

*Österreich in internationalen Organisationen***2. Friedenserhaltende Missionen****A. Finanzielle Beitragsleistungen**

Mission	Anteil am Gesamtbudget	Beitrag 2012 in Mio. Euro
MINURSO	0,851 %	0,261
MINUSTAH	0,851 %	1,738
MONUC	0,851 %	4,933
UNAMID	0,851 %	2,674
UNDOF	0,851 %	0,318
UNFICYP	0,851 %	0,206
UNIFIL	0,851 %	0,426
UNMIK	0,851 %	0,144
UNMIL	0,851 %	1,470
UNMISS	0,851 %	5,774
UNISFA	0,851 %	1,609
UNMIT	0,851 %	0,823
UNOCI	0,851 %	3,413
UNSOA	0,851 %	1,680
<b>Gesamt</b>		<b>25,469</b>

## Anhang

**B. Entsendung von Personal**

Seit 1960 war Österreich an mehr als 50 Missionen der VN, EU, NATO/PfP und OSZE beteiligt. Die Rekrutierung von Personal erfolgte durch das Bundesministerium für Landesverteidigung und Sport (Truppenkontingente und MilitärbeobachterInnen), das Bundesministerium für Inneres (PolizistInnen), das Bundesministerium für Justiz (RichterInnen, StaatsanwältInnen und Justizwache), das Bundesministerium für Finanzen (SanktionenmonitorenInnen), das Bundesministerium für europäische und internationale Angelegenheiten (zivile BeobachterInnen und WahlbeobachterInnen), sowie die zuständigen Fachressorts (ExpertInnen). Die folgende Aufstellung enthält im Jahr 2012 effektive Entsendungen:

Mission	Einsatz	Höchchststärke
EUFOR Althea	seit 2004	391 SoldatInnen
EULEX Kosovo	seit 2008	19 PolizistInnen 2 Justizwachen 2 zivile ExpertInnen
EUMM Georgia	seit 2008	3 PolizistInnen 5 MilitärbeobachterInnen
EUPM	seit 2003 (bis Juni 2012)	1 Polizist
EUPOL Afghanistan	seit Oktober 2010	5 PolizistInnen
EUSEC RD Congo	seit 2007	2 Stabsoffiziere
ISAF	seit 2004	3 Stabsoffiziere
KFOR	seit 1999	600 SoldatInnen
MINURSO	seit 1991	2 MilitärbeobachterInnen
OSZE	<b>Feldoperationen</b> <b>Wahlbeobachtungen</b>	22 ExpertInnen
		12 ExpertInnen
RACVLAC	seit 1999	1 Experte
UNDOF	seit 1974	378 SoldatInnen
UNFICYP	seit 1972	4 Stabsoffiziere
UNIFIL	Seit 2011	156 SoldatInnen
UNOWA	seit 2006	1 Militärberater
UNTSO	seit 1967	6 MilitärbeobachterInnen

*Österreichische Mitglieder in außenpolitischen Gremien*

## **VI. Österreichische Mitglieder in außenpolitischen Gremien**

Stand: 31. Dezember 2012

### **1. Hauptausschuss des Nationalrates (26 Mitglieder)**

Obfrau: Prammer Barbara, Mag.

Obfraustellvertreter: Neugebauer Fritz  
Graf Martin, Mag. Dr.

SchriftführerInnen: Gerstl Wolfgang, Mag.  
Csörgits Renate  
Rosenkranz Walter, Dr.

#### **Mitglieder**

SPÖ: (8) Cap Josef, Dr.  
Csörgits Renate  
Heinzl Anton  
Krainar Kai Jan  
Kuzdas Hubert, Ing. Mag.  
Muttonen Christine, Mag.  
Prähauser Stefan  
Prammer Barbara, Mag.

ÖVP: (8) Amon Werner, MBA  
Bartenstein Martin, Dr.  
Cortolezis-Schlager Katharina, Mag.  
Donabauer Karl  
Gerstl Wolfgang, Mag.  
Grillitsch Fritz  
Kopf Karlheinz  
Neugebauer Fritz

FPÖ: (5) Fichtenbauer Peter, Dr.  
Graf Martin, Mag. Dr.  
Hübner Johannes, Dr.  
Rosenkranz Walter, Dr.  
Strache Heinz-Christian

GRÜNE: (3) Glawischnig-Piesczek Eva, Dr.  
Steinhauser Albert, Mag.  
Zinggl Wolfgang, Mag. Dr.

BZÖ: (2) Bucher Josef  
Petzner Stefan

*Anhang*

**2. Außenpolitischer Ausschuss des Nationalrates  
(26 Mitglieder)**

Obmann:

Cap Josef, Dr.

ObmannstellvertreterIn:

Korun Alev, Mag.  
Hübner Johannes, Dr.  
Scheibner Herbert

SchriftführerInnen:

Großruck Wolfgang  
Schwentner Judith, Mag.  
Muttonen Christine, Mag.

**Mitglieder:**

**Ersatzmitglieder:**

**SPÖ: (8)**

Bayr Petra  
Cap Josef, Dr.  
Csörgits Renate  
Heinzl Anton  
Muttonen Christine, Mag.  
Prammer Barbara, Mag.  
Weninger Hannes  
Wurm Gisela, Mag.

Hakel Elisabeth  
Hell Johann  
Krist Hermann  
Matznetter Christoph, Dr.  
Mayer Elmar  
Rudas Laura, Mag.  
Schickhofer Michael, Mag.  
Wittmann Peter, Dr.

**ÖVP: (8)**

Amon Werner, MBA  
Bartenstein Martin, Dr.  
Cortolezis-Schlager Katharina,  
Mag.  
Glaser Franz  
Großruck Wolfgang  
Hakl Karin, Mag.  
Kopf Karlheinz  
Neugebauer Fritz

Donabauer Karl  
Fuhrmann Silvia, Mag.  
Himmelbauer Eva-Maria, BSc

Klikovits Oswald  
Pack Jochen  
Schittenhelm Dorothea  
Schönegger Bernd, Mag.  
Stummvoll Günter, Dipl.-Kfm.  
Dr.

**FPÖ: (5)**

Fichtenbauer Peter, Dr.  
Hübner Johannes, Dr.  
Karlsböck Andreas, Dr.  
Neubauer Werner  
Vilimsky Harald

Gartelgruber Carmen  
Haider Roman, Mag.  
Strache Heinz-Christian  
Strutz Martin, Dr.  
Unterreiner Heidemarie, Mag.

**GRÜNE: (3)**

Korun Alev, Mag.  
Pilz Peter, Dr.  
Schwentner Judith, Mag.

Lichtenecker Ruperta, Dr.  
Schatz Birgit, Mag.  
Windbüchler-Souschill Tanja

**BZÖ: (2)**

Grosz Gerald  
Scheibner Herbert

Huber Gerhard  
Spadiut Wolfgang, Dr.

*Österreichische Mitglieder in außenpolitischen Gremien*

**3. Ständiger Unterausschuss in Angelegenheiten der Europäischen Union (16 Mitglieder)**

Obmann:	Neugebauer Fritz
ObmannstellvertreterIn:	Muttonen Christine, Mag. Petzner Stefan Hübner Johannes, Dr.
Schriftführer:	Haberzettl Wilhelm Donabauer Karl Stefan Harald, Mag.
<b>Mitglieder:</b>	<b>Ersatzmitglieder:</b>
SPÖ: (5) Cap Josef, Dr. Muttonen Christine, Mag. Haberzettl Wilhelm Schickhofer Michael, Mag. Weninger Hannes	Bayr Petra Lohfeyer Rosa, Mag. Kirchgatterer Franz Wittmann Peter, Dr. Steßl-Mühlbacher Sonja, Mag.
ÖVP: (5) Donabauer Karl Gerstl Wolfgang, Mag. Stummvoll Günter, Dipl.-Kfm. Dr. Neugebauer Fritz Kopf Karlheinz	Grillitsch Fritz Hakl Karin, Mag. Cortolezis-Schlager Katharina, Großruck Wolfgang Amon Werner, MBA
FPÖ: (3) Hübner Johannes, Dr. Strutz Martin, Dr. Stefan Harald, Mag.	Fichtenbauer Peter, Dr. Vilimsky Harald Winter Susanne, Dr.
GRÜNE: (2) Brunner Christiane, Mag. Rossmann Bruno, Mag.	Pirkhuber Wolfgang, Dipl.-Ing. Dr. Schatz Birgit, Mag.
BZÖ: (1) Petzner Stefan	Scheibner Herbert

**4. Ausschuss für auswärtige Angelegenheiten des Bundesrates (10 Mitglieder)**

Stand: 18. Dezember 2012

Vorsitzender:	Köberl Günther
Vorsitzender-Stellvertreterin:	Kurz Susanne, Mag. Greiderer Elisabeth
SchriftführerInnen:	Taucher Josef, Mag. Rausch Bettina, Mag.

*Anhang*

	<b>Mitglieder:</b>	<b>Ersatzmitglieder:</b>
ÖVP: (5)	Greiderer Elisabeth Himmer Harald, Mag. Kainz Christoph Köberl Günther Rausch Bettina, Mag.	Keuschnigg Georg Kneifel Gottfried Perhab Franz Strohmayr-Dangl Kurt Winzig Angelika, Dr.
SPÖ: (4)	Kurz Susanne, Mag. Lindinger Ewald Schennach Stefan Taucher Josef, Mag.	Grimling Elisabeth Köberl Johanna Konrad Klaus Zehentner Robert
FPÖ: (1)	Mühlwerth Monika	Michalke Cornelia

**5. EU-Ausschuss des Bundesrates (14 Mitglieder)**

Stand: 10. Dezember 2012

Vorsitzender:

Mayer Edgar

Vorsitzender-StellvertreterIn:

Schennach Stefan  
Winzig Angelika, Dr.

Schriftführer:

Lindinger Ewald  
Perhab Franz

	<b>Mitglieder:</b>	<b>Ersatzmitglieder:</b>
ÖVP: (7)	Hensler Friedrich Mayer Edgar Perhab Franz Preineder Martin Wenger Franz Winzig Angelika, Dr. Zwazl Sonja	Jachs Christian, Mag. Köberl Günther Rausch Bettina, Mag. Reisinger Friedrich Steinkogler Josef Tömmel Walter Tiefnig Ferdinand
SPÖ: (5)	Blatnik Ana Kurz Susanne, Mag. Lindinger Ewald Schennach Stefan Todt Reinhard	Füller Christian Köberl Johanna Lugsteiner Juliane Stadler Werner Taucher Josef, Mag.
FPÖ: (1)	Michalke Cornelia Mühlwert Monika	Ertl Johann Pisec Reinhard, Mag.



*Österreichische Mitglieder in außenpolitischen Gremien*

**6. Österreichische Delegation zur Parlamentarischen  
Versammlung des Europarats (6 Mitglieder)**

**Ordentliche Mitglieder:**

Wurm Gisela, Mag.	Abgeordnete zum Nationalrat (SPÖ), Delegationsleiterin
Neugebauer Fritz	Zweiter Präsident des Nationalrates (ÖVP) Stellv. Delegationsleiter
Schennach Stefan	Mitglied des Bundesrates (SPÖ)
Donabauer Karl	Abgeordneter zum Nationalrat (ÖVP)
Graf Martin, Dr.	Dritter Präsident des Nationalrates (FPÖ)
Korun Alev, Mag.	Abgeordnete zum Nationalrat (GRÜNE)

**Ersatzmitglieder:**

Muttonen Christine, Mag.	Abgeordnete zum Nationalrat (SPÖ)
Ablinger Sonja	Abgeordnete zum Nationalrat (SPÖ)
Hakl Karin, Mag.	Abgeordnete zum Nationalrat (ÖVP)
Mayer Edgar	Mitglied des Bundesrates (ÖVP)
Hübner Johannes, Dr.	Abgeordneter zum Nationalrat (FPÖ)
Schenk Martina	Abgeordnete zum Nationalrat (BZÖ)

**7. Österreichische Delegation zur Parlamentarischen  
Versammlung der OSZE**

Prammer Barbara, Mag.	Präsidentin des Nationalrates (SPÖ), Delegationsleiterin (Vertretung: SPÖ)
Muttonen Christine, Mag.	Abgeordnete zum Nationalrat (SPÖ) Stellvertretende Delegationsleiterin
Großruck Wolfgang, Dr.	Abgeordneter zum Nationalrat (ÖVP)
Neubauer Werner	Abgeordneter zum Nationalrat (FPÖ)
Öllinger Karl	Abgeordneter zum Nationalrat (GRÜNE)
Spadiut Wolfgang, Dr.	Abgeordneter zum Nationalrat (BZÖ)

**Ersatzmitglied**

Duzdar Muna, Mag. (bis 18.11.2012)	Mitglied des Bundesrates (SPÖ)
---------------------------------------	--------------------------------

*Anhang*

**8. Österreichische Mitglieder des Europäischen Parlaments  
(19 Mitglieder, alphabetische Reihenfolge)**

Becker Heinz K.	Fraktion der Europäischen Volkspartei (Christdemokraten) und europäischer Demokraten
Ehrenhauser Martin, Mag.	Fraktionslos
Kadenbach Karin	Fraktion der Progressiven Allianz der Sozialdemokraten im Europäischen Parlament
Karas Othmar, Mag.	Fraktion der Europäischen Volkspartei (Christdemokraten) und europäischer Demokraten, Stv. Vorsitzender und Schatzmeister
Köstinger Elisabeth	Fraktion der Europäischen Volkspartei (Christdemokraten) und europäischer Demokraten
Leichtfried Jörg, Mag.	Fraktion der Progressiven Allianz der Sozialdemokraten im Europäischen Parlament
Lichtenberger Evelin, Dr.	Fraktion der Grünen / Freie Europäische Allianz; Stv. Vorsitzende
Lunacek Ulrike, Mag.	Fraktion der Grünen / Freie Europäische Allianz
Martin Hans-Peter, Dr.	Fraktionslos
Mölzer Andreas	Fraktionslos
Obermayr Franz, Mag.	Fraktionslos
Pirker Hubert, Dr.	Fraktion der Europäischen Volkspartei (Christdemokraten) und europäischer Demokraten
Regner Evelyn, Mag.	Fraktion der Progressiven Allianz der Sozialdemokraten im Europäischen Parlament
Rübig Paul, Ing. Dr.	Fraktion der Europäischen Volkspartei (Christdemokraten) und europäischer Demokraten
Stadler Ewald, Mag.	Fraktionslos
Seeber Richard, Mag. Dr.	Fraktion der Europäischen Volkspartei (Christdemokraten) und europäischer Demokraten



*Österreichische Mitglieder in außenpolitischen Gremien*

Swoboda Hannes, Dr.	Fraktion der Progressiven Allianz der Sozialdemokraten im Europäischen Parlament, Stv. Vorsitzender, Delegationsleiter der SPÖ
Weidenholzer Josef, Dr.	Fraktion der Progressiven Allianz der Sozialdemokraten im Europäischen Parlament
Werthmann Angelika, Mag.	Fraktionslos

**9. Rat für Fragen der österreichischen Integrations- und Außenpolitik (32 Mitglieder)**

Im Berichtsjahr nicht zusammengetreten.

**10. Mitglieder des Nationalen Sicherheitsrates**

Stand: 21. Jänner 2013

**Stimmberechtigte Mitglieder:**

Faymann Werner	Bundeskanzler
Spindelegger Michael, Dr.	Vizekanzler und Bundesminister für europäische und internationale Angelegenheiten
Darabos Norbert, Mag.	Bundesminister für Landesverteidigung
Mikl-Leitner Johanna, Mag.	Bundesministerin für Inneres
Karl Beatrix, Dr.	Bundesministerin für Justiz
Prammer Barbara, Mag.	Präsidentin des Nationalrates (SPÖ)
Cap Josef, Dr.	Klubobmann Abgeordneter zum Nationalrat (SPÖ)
Muttonen <b>Christine, Mag.</b>	Abgeordnete zum Nationalrat (SPÖ)
Prähauser <b>Stefan</b>	Abgeordneter zum Nationalrat (SPÖ)
Klug <b>Gerald, Mag.</b>	Mitglied des Bundesrates (SPÖ)
Neugebauer Fritz	Zweiter Präsident des Nationalrates (ÖVP)
Amon Werner	Abgeordneter zum Nationalrat (ÖVP)
Grillitsch Fritz	Abgeordneter zum Nationalrat (ÖVP)
Kneifel <b>Gottfried</b>	Mitglied des Bundesrates (ÖVP)
Strache Heinz-Christian	Klubobmann Abgeordneter zum Nationalrat (FPÖ)
Fichtenbauer Peter, Dr.	Abgeordneter zum Nationalrat (FPÖ)

*Anhang*

Hübner Johannes, Dr.	Abgeordneter zum Nationalrat (FPÖ)
Vilimsky Harald	Abgeordneter zum Nationalrat (FPÖ)
Pilz Peter, Dr.	Abgeordneter zum Nationalrat (Die Grünen)
Windbüchler-Souschill Tanja	Abgeordnete zum Nationalrat (Die Grünen)
Öllinger Karl	Abgeordneter zum Nationalrat (Die Grünen)
List Kurt	Abgeordneter zum Nationalrat (BZÖ)
Scheibner Herbert	Abgeordneter zum Nationalrat (BZÖ)

**Mitglieder mit beratender Stimme:**

Wallner Markus, Mag.	Landeshauptmann von Vorarlberg, Vertreter der Landeshauptleutekonferenz
Pollitzer René, Botschafter Dr.	Kabinettsdirektor, Präsidentschaftskanzlei
Kyrle Johannes, Botschafter Dr.	Generalsekretär für auswärtige Angelegenheiten
Entacher Edmund, General	Generalstabschef, BMLVS
Kogler Konrad, Mag. Mag. (FH)	Generaldirektor für die öffentliche Sicherheit, BMI
Gebetsroithner Judith, Botschafterin Dr.	Büro des Bundeskanzlers
Danninger Jochen, Mag.	Leiter des Kabinetts des Vizekanzlers und Bundesministers für europäische und internationale Angelegenheiten
Kickert Jan, Botschafter Dr.	Leiter der Politischen Sektion, Bundesministerium für europäische und internationale Angelegenheiten
Pucher Johann, Generalmajor Mag.	Leiter der Direktion für Sicherheitspolitik, Bundesministerium für Landesverteidigung

**Ersatzmitglieder:**

Heinzl Anton	Abgeordneter zum Nationalrat (SPÖ)
Lapp Christine, Mag.	Abgeordnete zum Nationalrat (SPÖ)
Pendl Otto	Abgeordneter zum Nationalrat (SPÖ)
Weninger Hannes	Abgeordneter zum Nationalrat (SPÖ)
Wurm Gisela, Mag.	Abgeordnete zum Nationalrat (SPÖ)
Gerstl Wolfgang, Mag.	Abgeordneter zum Nationalrat (ÖVP)

*Österreichische Mitglieder in außenpolitischen Gremien*

Fürntrath-Moretti Adelheid	Abgeordnete zum Nationalrat (ÖVP)
Klikovits Oswald	Abgeordneter zum Nationalrat (ÖVP)
Saller Josef	Mitglied des Bundesrates (ÖVP)
Mayerhofer Leopold	Abgeordneter zum Nationalrat (FPÖ)
Rosenkranz Walter, Dr.	Abgeordneter zum Nationalrat (FPÖ)
Herbert Werner	Abgeordneter zum Nationalrat (FPÖ)
Kunasek Mario	Abgeordneter zum Nationalrat (FPÖ)
Schatz Birgit, Mag.	Abgeordnete zum Nationalrat (Die Grünen)
Steinhauser Albert, Mag.	Abgeordneter zum Nationalrat (Die Grünen)
Korun Alev, Mag.	Abgeordnete zum Nationalrat (Die Grünen)
Bucher Josef	Klubobmann Abgeordneter zum Nationalrat (BZÖ)
Petzner Stefan	Abgeordneter zum Nationalrat (BZÖ)

## Anhang

## VII. Österreich in Zahlen von 1950 bis 2012

Gegenstand, Einheit	1950	1970	1990	2000	2010	2012
Bevölkerungsstand in 1.000	6.934 <sup>8)</sup>	7.492 <sup>7)</sup>	7.678	8.012	8.388	8.421 <sup>14)</sup>
Frauen in 1.000	3.717 <sup>6)</sup>	3.958 <sup>7)</sup>	4.002	4.137	4.086	4.105 <sup>14)</sup>
Männer in 1.000	3.217 <sup>6)</sup>	3.534 <sup>7)</sup>	3.676	3.875	4.301	4.315 <sup>14)</sup>
Ausländeranteil in % <sup>1)</sup>	4,7 <sup>8)</sup>	2,8 <sup>7)</sup>	5,6	8,8	10,8	11,2 <sup>14)</sup>
Frauen in %	49,5 <sup>6)</sup>	39,4 <sup>7)</sup>	44,6	47,3	11,3	11,6 <sup>14)</sup>
Männer in %	50,5 <sup>6)</sup>	60,6 <sup>7)</sup>	55,4	52,7	10,5	10,9 <sup>14)</sup>
Lebenserwartung der Frauen bei der Geburt	67,0	73,4	78,9	81,1	83,2 <sup>13)</sup>	83,4 <sup>14)</sup>
Lebenserwartung der Männer bei der Geburt	61,9	66,5	72,2	75,1	77,7 <sup>11)</sup>	78,1 <sup>14)</sup>
Geburtenbilanz	22.144	13.482	7.502	1.488	1.543	1.630 <sup>14)</sup>
Wanderungsbilanz	.	10.406 <sup>8)</sup>	58.562 <sup>8)</sup>	17.272 <sup>9)</sup>	27.695	35.604 <sup>14)</sup>
Unselbständig Beschäftigte in 1.000 <sup>2)</sup>	1.947,0	2.485,6 <sup>9)</sup>	2.901,8	3.198,5	3.532,9	3.627,3
Frauen in 1.000	.	898,3 <sup>9)</sup>	1.166,9	1.410,4	1.684,3	1.734,4
Männer in 1.000	.	1.587,3 <sup>9)</sup>	1.734,9	1.788,1	1.848,5	1.892,9
Teilzeitbeschäftigte in 1.000 <sup>2)</sup>	.	173,2 <sup>9)</sup>	255,7	525,9	882,1	933,0
Frauen in 1.000	.	153,9 <sup>9)</sup>	227,7	467,8	746,4	787,8
Männer in 1.000	.	19,3 <sup>9)</sup>	28,1	58,1	135,8	145,2
Wochenarbeitszeit, effektiv, Unselbständige, in Stunden <sup>3)</sup>	.	.	36,7	36,0 <sup>12)</sup>	31,6	31,4
Arbeitslosenquote (national) in % <sup>4)</sup>	6,2	1,9	5,4	5,8	6,9	7,0
Bruttoinlandsprodukt, lfd. Preise in Mrd. Euro <sup>5)</sup>	51,9	375,9	1.813,5	208,5 <sup>13)</sup>	286,4 <sup>12)</sup>	309,9
jährliches Wirtschaftswachstum in %	12,4	7,1	4,7	3,4	2,1 <sup>12)</sup>	0,8
Offizielle Währungsreserven, in Mrd. Euro <sup>6)</sup>	.	47	138	18,9	16,7	20,6
Verbraucherpreisindex, 1966=100	47,9	115,0	298,6	375,4	454,5	481,0
Tariflohnindex, 1966=100	32,4	131,1	507,6	716,9	915,8	964,8
Energetisches Endverbrauch, in Petajoule	.	567,2	766,5	944,4	1.134,7	.
Wohnfläche pro Einwohner, in m <sup>2</sup>	.	21,4 <sup>10)</sup>	32,1 <sup>10)</sup>	37,5	43,3	43,9
Leistungsbilanzsaldo in Mrd. Euro	.	-1,7	13,6	-5,4	9,74 <sup>13)</sup>	6,35

Quelle: STATISTIK AUSTRIA, Österreichische Nationalbank, Österreichisches Institut für Wirtschaftsforschung, Hauptverband der Sozialversicherungsträger, Arbeitsmarktservice Österreich. - 1) Daten nicht verfügbar. - 2) Personen mit nicht-österreichischer Staatsangehörigkeit. - 3) 1950 II. Hauptverband der Sozialversicherungsträger, ab 1970 Mikrozensus Lebensunterhalts-Konzept, ab 2000 ILO-Konzept; Teilzeitbeschäftigte: bis 2000 Stundenabgrenzung (bis 35 Stunden/Woche), ab 2010 Selbstzuordnung. - 4) in Haupttätigkeit, Mikrozensus Jahresheschnitt, Vollzeit- und Teilzeitarbeitsverhältnisse. - 5) AMS-Vorgemerkte Arbeitslose in Prozent des Arbeitskräfteangebotes der Unselbständigen (unselbständig Erwerbstätige + vorgemerkte Arbeitslose). - 6) vor 2000 in Mrd. Schilling. - 7) Volkszählung 1971. - 8) errechneter Wanderungssaldo. - 9) 1974. - 10) Häuser und Wohnungszahlungen 1971 bzw. 1991, Mikrozensus. - 11) Ab 2009 wurden die Sterbefälle auch auf ausländischem Gebiet erfasst + Vergrößerung der Lebenserwartung. - 12) Bis 2000 Durchschnitt der Erhebungsmonate März, Juni, September und Dezember, ab 2010 Jahresdurchschnitt über alle Wochen des Jahres. - 13) Wert korrigiert. - 14) Daten von 2011. - Tabelle erstellt am 2.5.2013



## Österreich im internationalen Vergleich

## VIII. Österreich im internationalen Vergleich

## 1. Bruttoinlandsprodukt

Länder	Bruttoinlands- produkt nominell in Mrd. Euro	Bruttoinlands- produkt je Einwohner in Euro <sup>1)</sup>	Leistungsbilanz in % des Bruttoinlandsprodukt	
	2014 <sup>2)</sup>	2011	2011	2012 <sup>2)</sup>
Belgien	398,2	29.900	-1,1	-1,5
Bulgarien	43,4	11.600	.	.
Dänemark	257,7	31.500	5,6	5,6
Deutschland	2.792,9	30.300	6,2	7,1
Estland	19,3	16.900	2,1	-1,2
Finnland	204,7	28.800	-1,6	-2,0
Frankreich	2.122,0	27.200	-1,9	-2,4
Griechenland	183,4	21.400 <sup>1)3)</sup>	-9,9	-2,9
Irland	173,5	32.299	1,1	4,9
Italien	1.615,8	25.100	-3,1	-0,6
Lettland	25,1	14.700	.	.
Litauen	37,2	16.600	.	.
Luxemburg	47,4	68.100	6,9	5,8
Malta	7,3	21.500	.	.
Niederlande	623,1	32.900	10,1	9,9
<b>Österreich</b>	<b>331,6</b>	<b>32.400</b>	<b>0,6</b>	<b>2,1</b>
Polen	416,7	16.200	.	.
Portugal	166,5	19.500 <sup>1)</sup>	-7,0	-1,8
Rumänien	147,9	11.400 <sup>3)</sup>	.	.
Schweden	443,7	31.800	7,0	7,2
Slowakei	77,8	18.400	-2,1	1,7
Slowenien	35,8	21.000	0,0	2,3
Spanien	1.074,8	24.700	-3,5	-0,8
Tschechische Republik	159,0	20.200	.	.
Ungarn	108,0	16.500	.	.
Vereinigtes Königreich	2.032,5	27.300	-1,3	-3,3
Zypern	17,6	23.700	.	.
EU 27	13.555,9	25.100	.	.
Norwegen	437,8	46.900	14,3	15,3
Schweiz	532,5	36.900	8,4	11,5
Japan	4.436,0	27.000 <sup>4)</sup>	2,0	1,0
USA	12.985,1	37.100	-3,1	-3,0
OECD	.	.	-0,6	-0,5

Quelle: Eurostat, OECD, WIFO. – . nicht verfügbar. – \*) Vorläufig. – 1) Zu laufenden Preisen und KKP. – 2) Prognose. – 3) 2010. – 4) 2007. – Tabelle erstellt am 3.5.2013.



## Anhang

## 2. Außenhandel

Länder	Einfuhr <sup>1)</sup>		Ausfuhr <sup>2)</sup>		Exportanteile am BIP <sup>3)</sup>	
	2010	2011	2010	2011	2011	2012
	in Mrd. US-\$				in %	
Belgien	393,5	461,9	409,3	476,4	84,3	84,4
Bulgarien	25,5	32,1	20,6	28,0	66,5	66,6
Dänemark	84,7	97,8	96,8	112,7	53,4	54,5
Deutschland	1.056,2	1.255,4	1.261,6	1.475,5	50,2	51,5
Estland	12,3	17,6	11,6	16,8	91,5	92,5
Finnland	68,8	84,0	69,5	78,9	40,8	39,7
Frankreich	605,6	701,1	515,3	581,2	27,0	28,0 <sup>1)</sup>
Griechenland	50,7	.	20,9	.	25,1 <sup>1)</sup>	28,0 <sup>1)</sup>
Irland	60,7	66,7	118,3	128,9	103,6	108,3
Italien	487,0	556,9	446,9	523,0	28,8	30,3
Lettland	11,1	15,1	8,8	12,0	58,8	61,1
Litauen	23,4	31,6	20,7	28,1	77,6	84,2
Luxemburg	21,7	25,7	14,3	16,7	176,5	170,9
Malta	5,0	6,7	3,0	5,0	100,1	101,9
Niederlande	440,6	507,7	492,4	563,1	83,0	87,4
<b>Österreich</b>	<b>150,3</b>	<b>180,4</b>	<b>144,6</b>	<b>169,7</b>	<b>57,3</b>	<b>57,3</b>
Polen	178,1	76,3	159,8	187,2	45,1	46,2
Portugal	75,6	79,7	48,7	58,7	35,8 <sup>1)</sup>	38,7 <sup>1)</sup>
Rumänien	61,9	76,3	49,4	62,7	40,0	40,0
Schweden	148,5	174,8	158,1	187,3	50,0	48,7
Slowakei	66,1	78,9	64,0	78,5	89,7	95,6
Slowenien	26,4	30,8	24,2	28,5	72,4	75,0
Spanien	315,5	362,8	246,3	298,5	30,3	32,2
Tschechische Republik	126,6	151,4	133,0	162,2	72,5	77,6
Ungarn	87,6	101,0	94,8	110,9	91,3	94,7
Vereinigtes Königreich	561,5	637,4	410,2	480,3	32,5	31,7
Zypern	8,6	8,7	1,5	2,0	43,3	45,5
EU 27	.	.	.	.	43,7	44,7
Norwegen	77,3	90,7	131,4	158,2	41,5	40,8
Schweiz	166,9	197,0	185,8	223,5	51,2	51,2
Japan	692,4	854,1	769,8	822,7	15,1	14,6
USA	1.968,8	2.265,4	1.277,6	1.480,4	13,9	13,9

Quelle: OECD, Eurostat. – nicht verfügbar. – 1) CIF (cost, insurance, freight). – 2) FOB (free on board). – 3) Waren – und Dienstleistungen zu laufenden Preisen nach ESVG 1995. – \*) Vorläufige Daten bzw. Prognose. – Tabelle erstellt am 3.5.2013.

## Österreich im internationalen Vergleich

## 3. Bruttoinlandsausgaben für Umwelt, Bildung, Gesundheit

Länder	Anteil der Umweltschutz- ausgaben am BIP insg. und öffentlicher Sektor 2010		Anteil öffentlicher Bildungs- ausgaben am BIP		Anteil der Gesundheits- ausgaben am BIP	
	ins- gesamt	dar. öffentl. Sektor <sup>1)</sup>	2001 in %	2009	1995	2010
Belgien	.	0,44	6,0	6,6	7,6	10,5
Bulgarien	2,47	0,51	3,7	4,6	5,2 <sup>4)</sup>	7,6 <sup>4)</sup>
Dänemark	.	.	8,4	8,7	8,1	11,1
Deutschland	.	.	4,5	5,1	10,1	11,6
Estland	4,99	0,16	5,2	6,1	.	6,3
Finnland	1,51	0,64	6,1	6,8	7,8	8,9
Frankreich	2,66	0,71	6,0	5,9	10,4	11,6
Griechenland	.	.	3,5	.	8,7	10,2
Irland	.	.	4,2	6,5	6,6	9,2
Italien	3,67	0,88	4,8	4,7	7,3	9,5
Lettland	1,91	0,78	5,7	5,6	5,8 <sup>4)</sup>	6,7 <sup>4)</sup>
Litauen	2,83	1,35	5,9	5,6	5,4 <sup>4)</sup>	7,1 <sup>4)</sup>
Luxemburg	1,04	0,71	3,7	.	5,6	7,9 <sup>3)</sup>
Malta	.	2,02	4,4	5,5	5,6 <sup>4)</sup>	8,5 <sup>4)</sup>
Niederlande	.	.	5,1	6,0	8,3	12,0
<b>Österreich</b>	<b>3,91</b>	<b>0,59</b>	<b>5,7</b>	<b>6,0</b>	<b>9,6</b>	<b>11,0</b>
Polen	3,21	0,49	5,4	5,1	5,5	7,0
Portugal	0,97	0,51	5,4	5,8	7,5	10,7
Rumänien	4,27	0,81	3,3	4,2	3,2 <sup>4)</sup>	6,0 <sup>4)</sup>
Schweden	1,05	0,34	7,1	7,3	8,0	9,6
Slowakei	1,64	0,28	4,0	4,1	.	9,0
Slowenien	2,88	0,82	5,9	5,7	7,5	9,0
Spanien	1,84	0,30	4,2	5,0	7,4	9,6
Tschechische Republik	2,76	0,52	3,9	4,4	6,7	7,5
Ungarn	1,74	0,46	5,1	5,1	7,3	7,4
Vereinigtes Königreich	0,44	.	4,6	5,7	6,8	9,6
Zypern	2,21	.	6,0	8,0	4,7 <sup>4)</sup>	7,4 <sup>4)</sup>
EU 27	2,72	0,70	5,0	5,4	7,1 <sup>4)</sup>	9,0 <sup>4)</sup>
Kroatien	1,73	0,07	.	4,3	6,7 <sup>4)</sup>	7,8 <sup>4)</sup>
Norwegen	1,45	0,69	7,2	7,2	7,9	9,4
Schweiz	.	.	5,3	5,4	9,6	11,4
Türkei	0,85	0,45	2,7	.	2,5	6,1 <sup>2)</sup>
Japan	.	.	3,6	3,6	6,8	9,5 <sup>3)</sup>
USA	.	.	5,6	5,5	13,7	17,6
OECD	.	.	.	.	7,5	9,5

Quelle: OECD, Eurostat. – . nicht verfügbar. – 1) Öffentliche Verwaltung. – 2) 2008. – 3) 2009. –

4) WHO Daten. – Tabelle erstellt am 15.4.2013

## Anhang

## 4. Bruttoinlandsausgaben für Verteidigung, Forschung &amp; Entwicklung, Außenministerien

Länder	Anteil der Verteidigungsausgaben am BIP		Anteil der Bruttoinlandsausgaben für F & E am BIP		Anteil der Gesamtbudgets der Außenministerien am BIP
	1995	2012	1995	2011	
			in %		
Belgien	1,6	1,1	1,67	2,04 <sup>1)</sup>	0,13
Bulgarien	2,4 <sup>1)</sup>	1,5	.	.	0,13
Dänemark	1,7	1,4	1,82	3,09 <sup>1)1)</sup>	0,84
Deutschland	1,6	1,4 <sup>1)</sup>	2,19 <sup>1)</sup>	2,84 <sup>1)</sup>	0,12
Estland	1,0	1,9 <sup>1)</sup>	.	2,38 <sup>1)</sup>	0,27
Finnland	1,5	1,5	2,28	3,78	0,67
Frankreich	3,0	2,3	2,28	2,25	0,25
Griechenland	3,2 <sup>1)</sup>	2,5 <sup>1)</sup>	0,44 <sup>5)</sup>	.	0,16
Irland	1,0 <sup>1)</sup>	0,6	1,25 <sup>1)</sup>	1,72 <sup>1)1)</sup>	0,44
Italien	1,7	1,7 <sup>1)</sup>	0,97	1,25 <sup>1)</sup>	0,10
Lettland	0,9	0,9	.	.	0,20
Litauen	0,5 <sup>1)</sup>	1,0 <sup>1)</sup>	.	.	0,20
Luxemburg	0,9	0,6 <sup>1)</sup>	.	1,43 <sup>1)1)</sup>	0,75
Malta	0,9	0,7	.	.	0,45
Niederlande	1,9	1,3	1,97	2,04 <sup>1)5)</sup>	1,80
<b>Österreich</b>	<b>1,1 <sup>1)</sup></b>	<b>0,8</b>	<b>1,55 <sup>1)</sup></b>	<b>2,72 <sup>1)</sup></b>	<b>0,13</b>
Polen	2,0	1,9 <sup>1)</sup>	0,63 <sup>5)</sup>	0,77	0,11
Portugal	2,4	1,8 <sup>1)</sup>	0,52	1,49 <sup>1)</sup>	0,20
Rumänien	2,8 <sup>1)</sup>	1,2	0,75 <sup>5)</sup>	0,50	0,10
Schweden	2,3	1,2	3,26 <sup>5)</sup>	3,37 <sup>5)1)</sup>	0,13
Slowakei	3,2	1,1	0,92 <sup>3)</sup>	0,68	0,17
Slowenien	1,6	1,2	1,52 <sup>3)</sup>	2,47 <sup>1)5)</sup>	0,22
Spanien	1,4	0,8 <sup>1)</sup>	0,79	1,33	0,11
Tschechische Republik	1,9	1,1	0,91 <sup>5)</sup>	1,84	0,15
Ungarn	1,6	0,8	0,72 <sup>3)</sup>	1,21	0,25
Vereinigtes Königreich	2,9	2,5	1,91	1,77 <sup>1)</sup>	0,14
Zypern	3,2 <sup>1)</sup>	2,1 <sup>1)</sup>	.	.	0,45
EU 27 <sup>4)</sup>	.	.	1,66	1,94 <sup>1)</sup>	.
Norwegen	2,4	1,4	1,69 <sup>5)</sup>	1,64 <sup>1)</sup>	1,12
Schweiz	1,4	0,8	.	.	0,47
Japan	0,9	1,0	2,66 <sup>4)</sup>	2,83 <sup>2)</sup>	0,12
USA	3,8	4,4	2,50	2,77 <sup>1)</sup>	0,33
OECD	.	.	2,05 <sup>5)</sup>	2,38 <sup>2)</sup>	.

Quelle: SIPRI 2010, OECD, BMeiA. – . nicht verfügbar. – \*) Vorläufige Daten. – 1) Nationale Schätzung. – 2) 2010. – 3) F&E-Ausgaben für Landesverteidigung nicht enthalten. – 4) Schätzung des OECD-Sekretariats auf Basis nationaler Quellen. – 5) Zeitreihenbruch. – Tabelle erstellt am 3.5.2013.

## Österreich im internationalen Vergleich

## 5. Wirtschaftswachstum und Preise

Länder	Wirtschaftswachstum <sup>1)</sup>		Steigerung des Verbraucherpreisindex gegenüber dem Vorjahr		Steigerung des HVPI gegenüber dem Vorjahr	
	2011	2012	2011	2012	2011	2012
	in %					
Belgien	1,8	-0,2	3,5	2,6	3,5	2,6
Bulgarien	1,7	0,8	4,2	3,0	3,4	2,4
Dänemark	1,1	-0,6	2,8	2,4	2,7	2,4
Deutschland	3,0	0,7	2,3	2,0	2,5	2,1
Estland	8,3	3,2	5,0	3,9	5,1	4,2
Finnland	2,7	-0,2	3,4	2,8	3,3	3,2
Frankreich	1,7	0,0	2,1	2,0	2,3	2,2
Griechenland	-7,1	-6,4	3,3	1,5	3,1	1,0
Irland	1,4	0,9	2,6	1,7	1,2	1,9
Italien	0,4	-2,4	2,8	3,0	2,9	3,3
Lettland	5,5	5,6	4,4	2,3	4,2	2,3
Litauen	5,9	3,6	4,1	.	4,1	3,2
Luxemburg	1,7	0,2	3,4	2,7	3,7	2,9
Malta	1,9	0,8	2,7	2,4	2,4	3,2
Niederlande	1,0	1,0	2,3	2,5	2,5	2,8
<b>Österreich</b>	<b>2,7</b>	<b>0,8</b>	<b>3,3</b>	<b>2,4</b>	<b>3,6</b>	<b>2,6</b>
Polen	4,3	2,0	4,3	3,7	3,9	3,7
Portugal	-1,7	-3,2	3,7	2,8	3,6	2,8
Rumänien	2,5	0,3	5,8	3,3	5,8	3,4
Schweden	3,7	0,8	2,6	0,9	1,4	0,9
Slowakei	3,2	2,0	3,9	3,6	4,1	.
Slowenien	0,6	-2,3	2,0	2,7	2,1	3,7
Spanien	0,4	-1,4	3,2	2,4	3,1	2,8
Tschechische Republik	1,9	-1,3	1,9	3,3	2,1	2,4
Ungarn	1,6	-1,7	3,9	5,7	3,9	3,5
Vereinigtes Königreich	0,9	0,3	5,2	3,2	4,5	2,8
Zypern	0,5	-2,4	3,3	2,4	3,5	3,1
EU 27	1,5	-0,3	.	.	3,1	2,6
Norwegen	1,4	.	1,2	0,8	1,2	0,4
Schweiz	.	.	0,2	-0,7	0,1	-0,7 <sup>2)</sup>
Japan	-0,6	.	-0,3	0,0	.	.
USA	1,8	.	3,2	2,1	2,4	.

Quelle: Eurostat, OECD, nationale Stat. Ämter. – . nicht verfügbar. – 1) Veränderung des realen BIP zum Vorjahr. – 2) Schätzung. – Tabelle erstellt am 8.4.2013.



## Anhang

## 6. Erwerbstätigkeit

Länder	Erwerbstätigen- quote <sup>1)</sup>				„Effektive Wochenarbeitszeit Vollzeit- erwerbstätiger
	1995		2012		2012
	m	w	m	w	
Belgien	66,9	45,0	66,9	56,8	41,1
Bulgarien	.	.	61,3	56,3	40,5
Dänemark	79,9	66,7	75,2	70,0	39,6
Deutschland	73,7	55,3	77,6	68,0	41,6
Estland	.	.	69,7	64,7	40,3
Finnland	64,2	59,0	70,5	68,2	38,7
Frankreich	67,2	52,1	68,0	60,0	39,6
Griechenland	72,5	38,1	60,6	41,9	42,6
Irland	67,1	41,6	62,7	55,1	39,8
Italien	66,9	35,4	66,5	47,1	39,5
Lettland	.	.	64,6	61,7	40,1
Litauen	.	.	62,5	61,9	39,8
Luxemburg	74,4	42,6	72,5	59,0	41,8
Malta	.	.	73,3	44,2	40,4
Niederlande	75,3	53,8	79,7	70,4	41,3
<b>Österreich</b>	<b>78,5</b>	<b>59,0</b>	<b>77,8</b>	<b>67,3</b>	<b>41,7</b>
Polen	.	.	66,3	53,1	41,0
Portugal	73,5	54,4	64,9	58,7	41,5
Rumänien	.	.	66,5	52,6	40,5
Schweden	73,1	68,8	75,6	71,8	39,6
Slowakei	.	.	66,7	52,7	40,4
Slowenien	.	.	67,4	60,5	40,6
Spanien	62,5	31,7	60,2	50,6	40,6
Tschechische Republik	.	.	74,6	58,2	41,1
Ungarn	.	.	62,5	52,1	39,6
Vereinigtes Königreich	75,1	61,7	75,2	65,1	41,3
Zypern	.	.	70,4	59,4	40,9
EU 27	.	.	69,8	58,6	40,7
Norwegen	.	.	77,6	73,8	38,7
Schweiz	.	.	85,2	73,6	43,9
Japan	81,9	56,4	80,3	60,7	.
USA	79,5	65,8	72,3	62,2	.

Quelle: Eurostat. - . nicht verfügbar. - 1) Anteil der Erwerbstätigen an der Wohnbevölkerung im erwerbsfähigen Alter von 15 - 64 Jahren.- Tabelle erstellt am 22.4.2013.



## Österreich im internationalen Vergleich

## 7. Arbeitsmarkt

Länder	Arbeitslosenquote <sup>1)</sup>			Jugend- arbeitslosen- quote <sup>2)</sup>	Anteil der Langzeit- arbeitslosen <sup>3)</sup>
	1995	2011	2012	2012	2012
	in %				
Belgien	9,4	7,2	7,6	19,8	44,7
Bulgarien	.	11,4	12,4	28,1	55,2
Dänemark	7,0	7,7	7,7	14,1	28,0
Deutschland	8,2	6,0	5,6	8,1	45,5
Estland	.	12,8	10,4	20,9	54,2
Finnland	17,2	7,9	7,8	19,0	21,3
Frankreich	11,9	9,3	9,9	23,8	40,3
Griechenland	9,3	17,9	24,5	55,3	59,3
Irland	12,2	14,9	15,0	30,4	61,7
Italien	11,8	8,5	10,8	35,3	53,0
Lettland	.	16,5	15,2	28,4	51,9
Litauen	.	15,5	13,5	26,4	49,1
Luxemburg	2,9	4,9	5,2	18,8	30,3
Malta	.	6,6	6,5	14,2	47,2
Niederlande	7,2	4,4	5,3	9,5	33,7
<b>Österreich</b>	<b>4,4</b>	<b>4,2</b>	<b>4,4</b>	<b>8,7</b>	<b>24,7</b>
Polen	.	9,8	10,2	26,5	40,3
Portugal	7,4	13,4	16,4	37,7	48,6
Rumänien	.	7,7	7,3	22,7	45,3
Schweden	9,0	8,0	8,1	23,6	19,0
Slowakei	.	13,6	14,0	34,0	67,3
Slowenien	.	8,3	9,0	20,6	47,9
Spanien	22,8	21,8	25,2	53,2	44,4
Tschechische Republik	.	6,8	7,0	19,5	43,4
Ungarn	.	11,0	11,0	28,1	45,0
Vereinigtes Königreich	8,8	8,2	8,0	21,0	34,7
Zypern	.	8,1	12,1	27,8	30,1
EU 27	.	9,7	10,6	22,8	44,4
Norwegen	6,4	3,3	3,2	8,5	19,8
Schweiz	.	4,1	4,3	8,4	31,6
Japan	.	4,6	4,3	.	.
USA	.	8,9	8,1	.	.

Quelle: Eurostat, OECD (Anteil Langzeitarbeitsloser für Japan und USA). – . nicht verfügbar. –

1) Arbeitslose lt. LFS in % der Erwerbspersonen. – 2) Arbeitslose im Alter zwischen 15 und 24 Jahren in % der Erwerbspersonen. – 3) Anteil der Arbeitslosen mit Dauer 12 Monate oder länger an allen Arbeitslosen. – Tabelle erstellt am 22.4.2013.

## Anhang

## 8. Bildung

Länder	Studierende im Tertiärbereich <sup>1)</sup>		Abschlüsse	
	2001	2010	tertiär <sup>1)</sup>	sekundär <sup>2)</sup>
	auf 100.000 Einwohner			
Belgien	3.500	4.108	940	1.247
Bulgarien	3.031	3.796	811	913
Dänemark	3.567	4.346	978	1.282
Deutschland	2.533	3.124	603	1.235
Estland	4.227	5.148	854	1.306
Finnland	5.397	5.672	909	1.821
Frankreich	3.332	3.472	969	871
Griechenland	4.375	5.677	576	1.069
Irland	4.347	4.342	1.302	1.429
Italien	3.182	3.282	355	806
Lettland	4.347	5.007	1.228	1.308
Litauen	3.898	6.049	1.411	1.543
Luxemburg	577	1.071	283	837
Malta	1.896	2.616	730	936
Niederlande	3.153	3.927	578	1.562
Österreich <sup>3)</sup>	3.300	4.181	686	1.231
Polen	4.640	5.630	1.629	1.492
Portugal	3.780	3.606	741	1.337
Rumänien	2.377	4.657	1.424	1.464
Schweden	4.030	4.871	653	1.099
Slowakei	2.675	4.323	1.422	1.368
Slowenien	4.597	5.612	961	1.162
Spanien	4.530	4.086	731	735
Tschechische Republik	2.533	4.163	964	1.377
Ungarn	3.241	3.884	704	1.352
Vereinigtes Königreich	3.504	3.997	1.140	917
Zypern	1.711	3.935	609	1.181
EU 27 <sup>4)</sup>	3.414	3.961	868	1.099
Norwegen	4.220	4.625	774	1.406
Schweiz <sup>4)</sup>	2.190	3.193	935	1.405
Japan	3.155	3.032	764	915
USA	4.761	6.581	966	1.070

Quelle: Eurostat. – 1) ISCED 5 und 6. – 2) ISCED 3 und 4 ohne 3C-kurz. – 3) Tertiäre Abschlüsse 2009. – 4) Tertiäre Abschlüsse 2000. – Tabelle erstellt am 15.04.2013.

## Österreich im internationalen Vergleich

## 9. Bevölkerung

Länder	Lebenserwartung in Jahren bei der Geburt				Säuglings- sterblichkeit <sup>1)</sup>	
	1995		2011		1995	2011
	m	w	m	w		
Belgien	73,5	80,4	77,8 <sup>3)</sup>	83,2 <sup>3)</sup>	5,9	3,3 <sup>1)</sup>
Bulgarien	67,4	74,9	70,7 <sup>4)</sup>	77,8 <sup>4)</sup>	14,8	8,5
Dänemark	72,7	77,9	77,8	81,9	5,1	3,5
Deutschland	73,3	79,9	78,4	83,2	5,3	3,6 <sup>1)</sup>
Estland	61,5	74,3	71,2	81,3	14,9	2,5
Finnland	72,8	80,4	77,3	83,8	3,9	2,4
Frankreich	.	.	78,7	85,7	.	3,5
Griechenland	75,0	80,1	78,5	83,1	8,1	3,4 <sup>1)</sup>
Irland	72,8	78,3	78,3 <sup>4)</sup>	82,8 <sup>4)</sup>	6,4	3,5
Italien	75,1	81,6	81,0 <sup>3)</sup>	85,3 <sup>3)</sup>	6,2	3,2
Lettland	.	.	68,6 <sup>4)</sup>	78,8 <sup>4)</sup>	18,8	6,6
Litauen	63,3	75,1	68,1 <sup>4)</sup>	79,3 <sup>4)</sup>	12,5	4,2
Luxemburg	73,0	80,6	78,5	83,6	5,5	4,3
Malta	74,8	79,6	78,6 <sup>4)</sup>	82,9 <sup>4)</sup>	8,9	6,3 <sup>1)</sup>
Niederlande	74,6	80,5	79,4	83,1	5,5	3,6
<b>Österreich</b>	<b>73,4</b>	<b>80,1</b>	<b>78,3</b>	<b>83,9</b>	<b>5,4</b>	<b>3,6</b>
Polen	67,7	76,4	72,6 <sup>4)</sup>	81,1 <sup>4)</sup>	13,6	4,7
Portugal	71,7	79,0	77,6 <sup>4)</sup>	84,0 <sup>4)</sup>	7,5	3,1
Rumänien	65,5	73,5	71,0 <sup>1)</sup>	78,2 <sup>1)</sup>	21,2	9,4
Schweden	76,2	81,7	79,9	83,8	4,1	2,1
Slowakei	68,4	76,5	72,3 <sup>4)</sup>	79,8 <sup>4)</sup>	11,0	4,9
Slowenien	70,8	78,5	76,8	83,3	5,5	2,9 <sup>1)</sup>
Spanien	74,4	81,8	79,4	85,4	5,5	3,1 <sup>1)</sup>
Tschechische Republik	69,7	76,8	74,8 <sup>4)</sup>	81,1 <sup>4)</sup>	7,7	2,7
Ungarn	65,4	74,8	71,2	78,7	10,7	4,9 <sup>1)</sup>
Vereinigtes Königreich	74,0	79,3	79,1	83,1	6,2	4,2
Zypern	.	.	79,3	83,1	9,7	3,1
EU 27	.	.	77,4 <sup>3)</sup>	83,2 <sup>3)</sup>	.	3,9
Norwegen	74,8	80,9	79,1	83,6	4,0	2,4
Schweiz	75,4	81,9	80,5 <sup>4)</sup>	85,0 <sup>4)</sup>	5,0	3,8 <sup>1)</sup>
Japan	76,4	82,9	79,6 <sup>2)</sup>	86,3 <sup>2)</sup>	4,3	2,3
USA	72,5	78,9	76,2 <sup>2)</sup>	80,9 <sup>2)</sup>	.	6,2 <sup>2)</sup>

Quelle: Eurostat, Nationale Statistiken. – 1) Im 1. Lebensjahr Gestorbene auf 1.000 Lebendgeborene. – 2) 2010. – 3) Schätzung. – 4) Zeitreihenbruch. – \*) Vorläufige Daten. – Tabelle erstellt am 16.04.2013.

## Anhang

## 10. Geburten und Sterbefälle

Länder	Lebendgeborene auf 1.000 Einwohner		Sterbefälle auf 1.000 Einwohner		Kinder pro Frau <sup>1)</sup>
	1995	2011	1995	2011	2011
Belgien	11,4	11,6 <sup>4)</sup>	10,3	9,6 <sup>4)</sup>	1,81 <sup>4)</sup>
Bulgarien	8,6	9,6 <sup>4)</sup>	13,6	14,7 <sup>4)</sup>	1,51 <sup>4)</sup>
Dänemark	13,3	10,6	12,1	9,4	1,75
Deutschland	9,4	8,1 <sup>1)</sup>	10,8	10,4 <sup>1)</sup>	1,36
Estland	9,4	11,0	14,5	11,4	1,52
Finnland	12,3	11,1	9,6	9,4	1,83
Frankreich	12,6	12,6 <sup>1)</sup>	9,2	8,4 <sup>1)</sup>	2,01
Griechenland	9,5	9,4 <sup>1)</sup>	9,4	9,8 <sup>1)</sup>	1,42
Irland	13,5	16,3 <sup>4)</sup>	8,9	6,3 <sup>4)</sup>	2,05 <sup>4)</sup>
Italien	9,2	9,0 <sup>1)</sup>	9,8	9,7 <sup>1)</sup>	1,40
Lettland	8,7	9,1 <sup>4)</sup>	15,7	13,9 <sup>4)</sup>	1,34 <sup>4)</sup>
Litauen	11,4	11,3 <sup>4)</sup>	12,5	13,5 <sup>4)</sup>	1,76 <sup>4)</sup>
Luxemburg	13,3	10,9 <sup>1)</sup>	9,3	7,4 <sup>1)</sup>	1,52
Malta	12,5	10,3 <sup>4)</sup>	7,3	7,9 <sup>4)</sup>	1,49 <sup>4)</sup>
Niederlande	12,3	10,8	8,8	8,1	1,76
<b>Österreich</b>	<b>11,2</b>	<b>9,3</b>	<b>10,2</b>	<b>9,1</b>	<b>1,42</b>
Polen	11,2	10,1 <sup>4)</sup>	10,0	9,7 <sup>4)</sup>	1,30 <sup>4)</sup>
Portugal	10,7	9,2 <sup>4)</sup>	10,3	9,7 <sup>4)</sup>	1,35 <sup>4)</sup>
Rumänien	10,4 <sup>2)</sup>	9,2 <sup>1)</sup>	12,0	11,8 <sup>1)</sup>	1,25
Schweden	11,7	11,8	10,6	9,5	1,90
Slowakei	11,5	11,3 <sup>4)</sup>	9,8	9,6 <sup>4)</sup>	1,45 <sup>4)</sup>
Slowenien	9,5	10,7 <sup>1)</sup>	9,5	9,1 <sup>1)</sup>	1,56
Spanien	9,2	10,2 <sup>1)</sup>	8,8	8,4 <sup>1)</sup>	1,36
Tschechische Republik	9,3	10,4 <sup>4)</sup>	11,4	10,2 <sup>4)</sup>	1,43 <sup>4)</sup>
Ungarn	10,8	8,8 <sup>1)</sup>	14,1	12,9 <sup>1)</sup>	1,23
Vereinigtes Königreich	12,6	12,9 <sup>1)</sup>	11,1	8,8 <sup>1)</sup>	1,96
Zypern	15,2	11,3	7,6	6,5	1,35
EU 27	10,7	10,4 <sup>4)</sup>	10,4	9,6 <sup>4)</sup>	1,57 <sup>4)</sup>
Norwegen	13,8	12,2	10,4	8,4	1,88
Schweiz	11,7	10,2 <sup>4)</sup>	9,0	7,8 <sup>4)</sup>	1,52 <sup>4)</sup>
Japan	9,5	8,3	7,4	9,9	1,93 <sup>3)</sup>
USA	14,8	13 <sup>3)</sup>	8,8	8,0 <sup>3)</sup>	1,39 <sup>3)</sup>

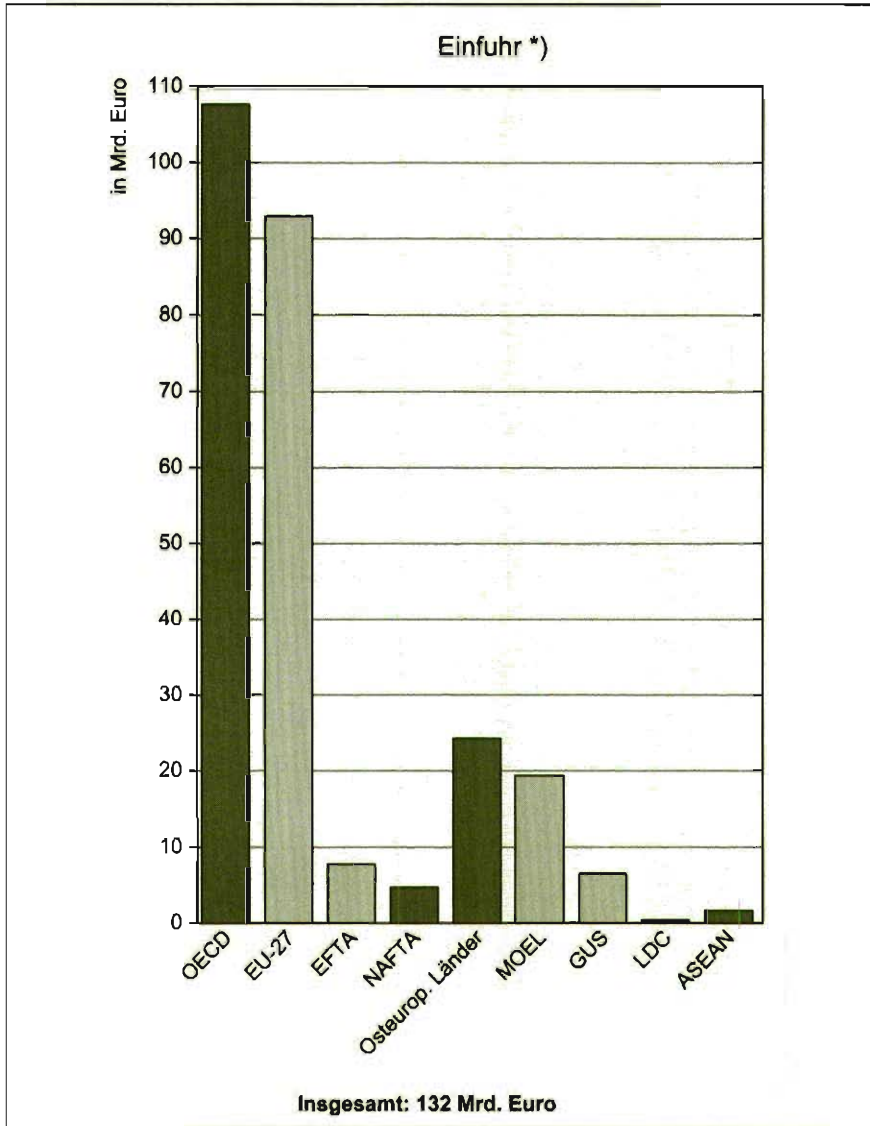
Quelle: Eurostat, Nationale Statistiken. – 1) Gesamfruchtbarkeitsrate. – 2) 2008. – 3) 2010. – 4) Zeitreihenbruch. – \*) vorläufig. – Tabelle erstellt am 17.04.2013.





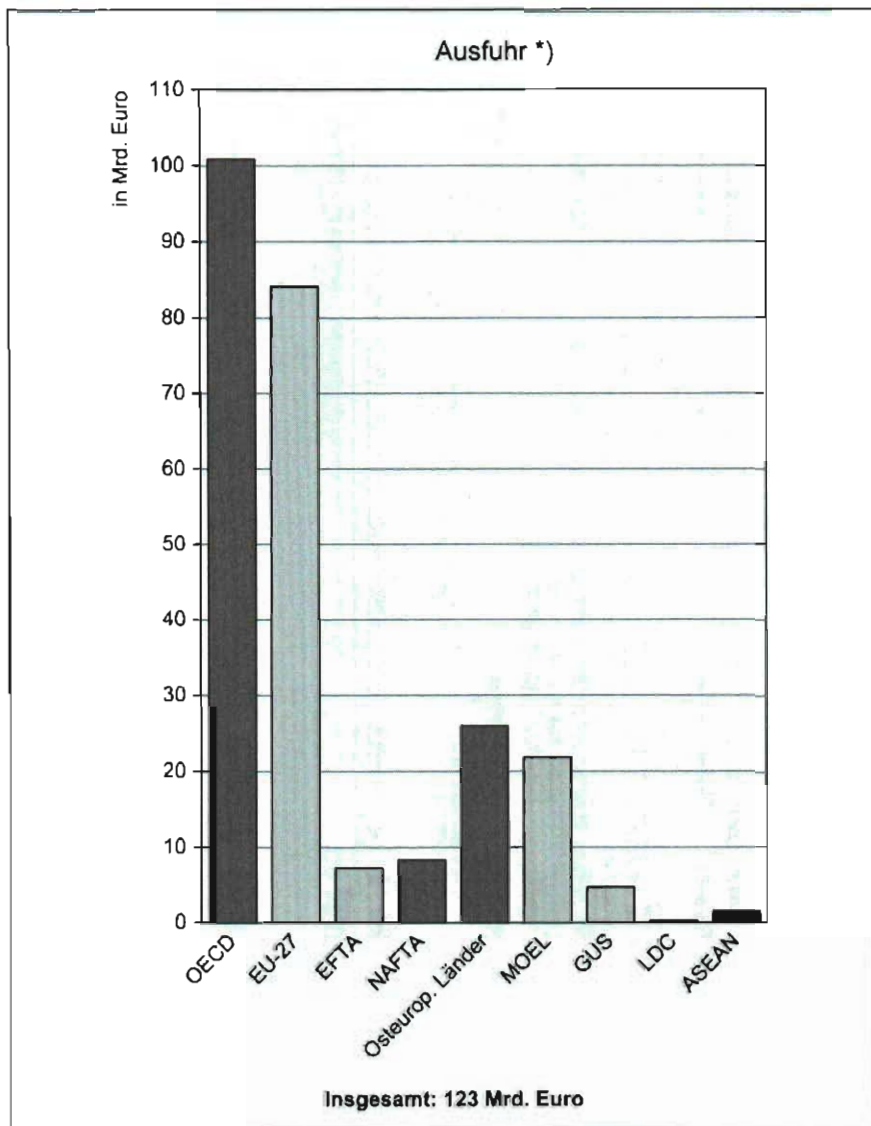
Anhang

## IX. Außenhandel 2012 mit der EU und wichtigen Ländergruppen



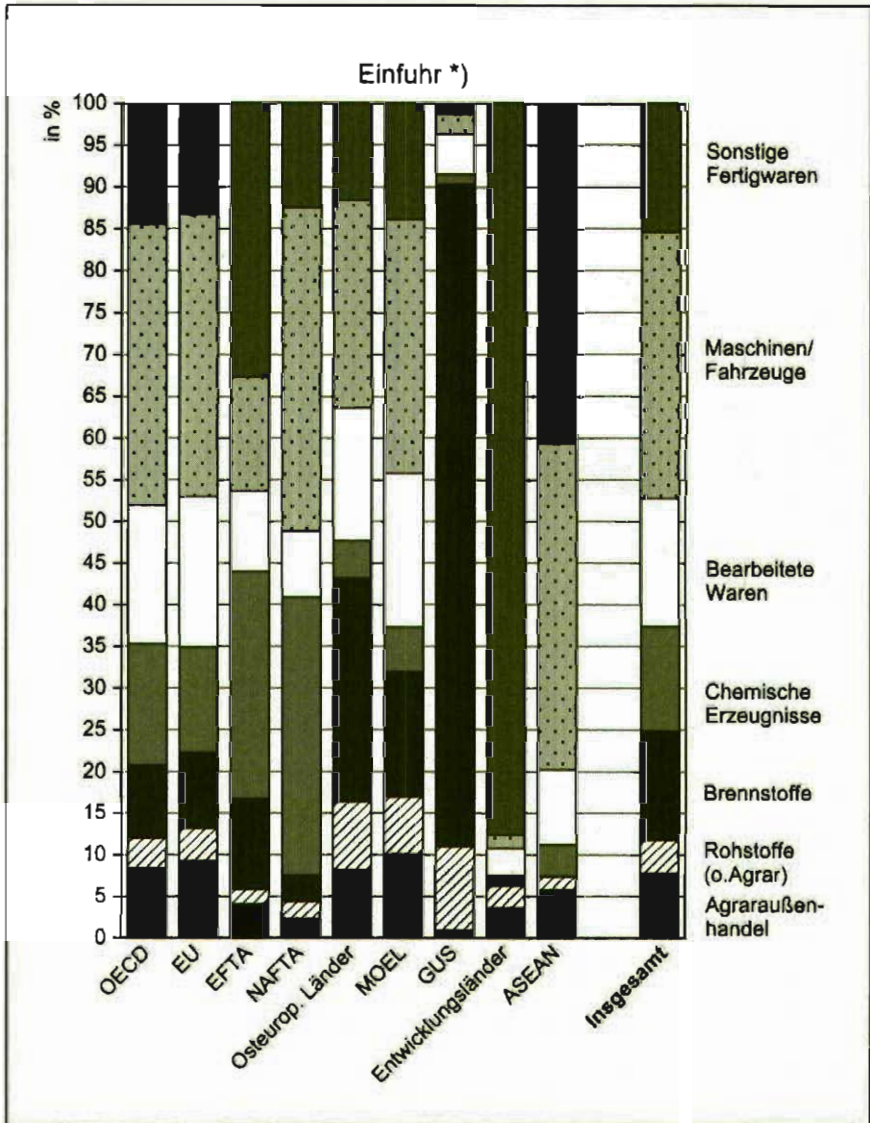
Quelle und Grafik: STATISTIK AUSTRIA. – \*) Vorläufige Ergebnisse.

*Außenhandel 2012 mit der EU und wichtigen Ländergruppen*



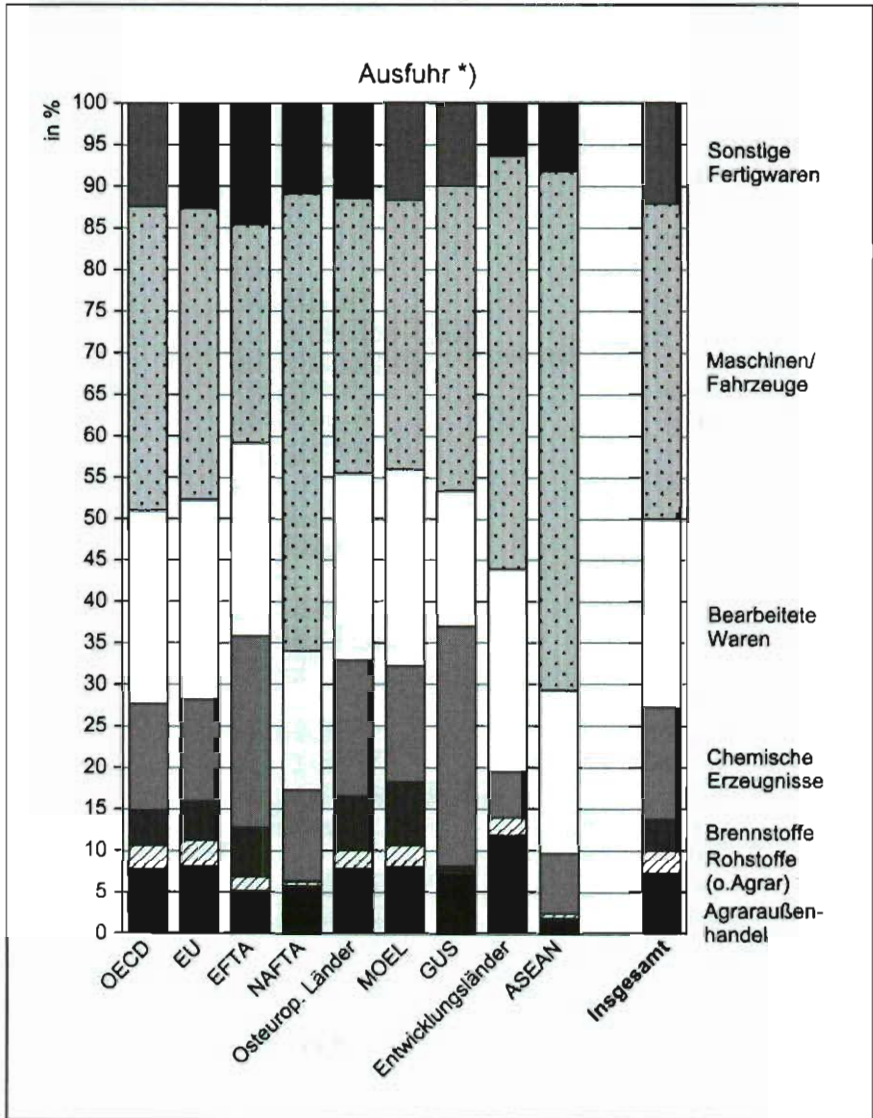
Quelle und Grafik: STATISTIK AUSTRIA. – \*) Vorläufige Ergebnisse.

Anhang



Quelle und Grafik: STATISTIK AUSTRIA. - \*) Vorläufige Ergebnisse.

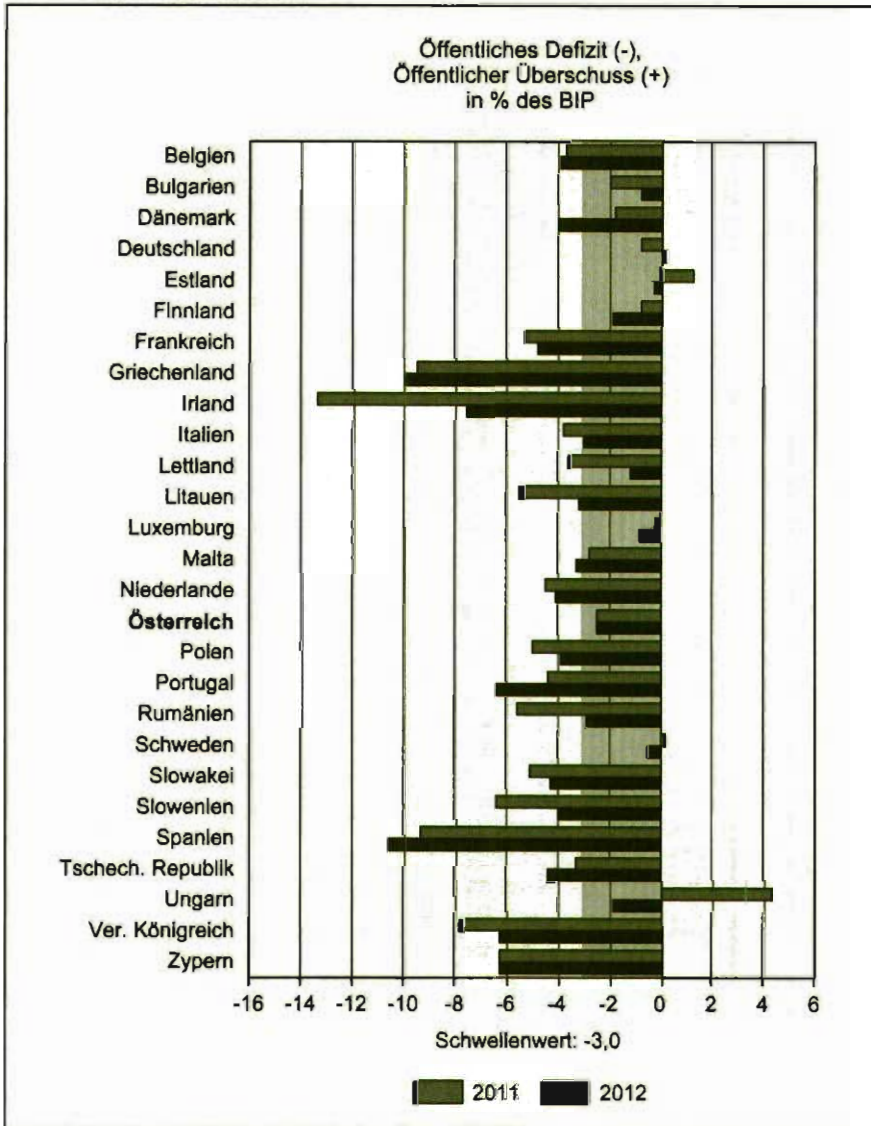
*Außenhandel 2012 mit der EU und wichtigen Ländergruppen*



Quelle und Grafik: STATISTIK AUSTRIA, - \*) Vorläufige Ergebnisse.

Anhang

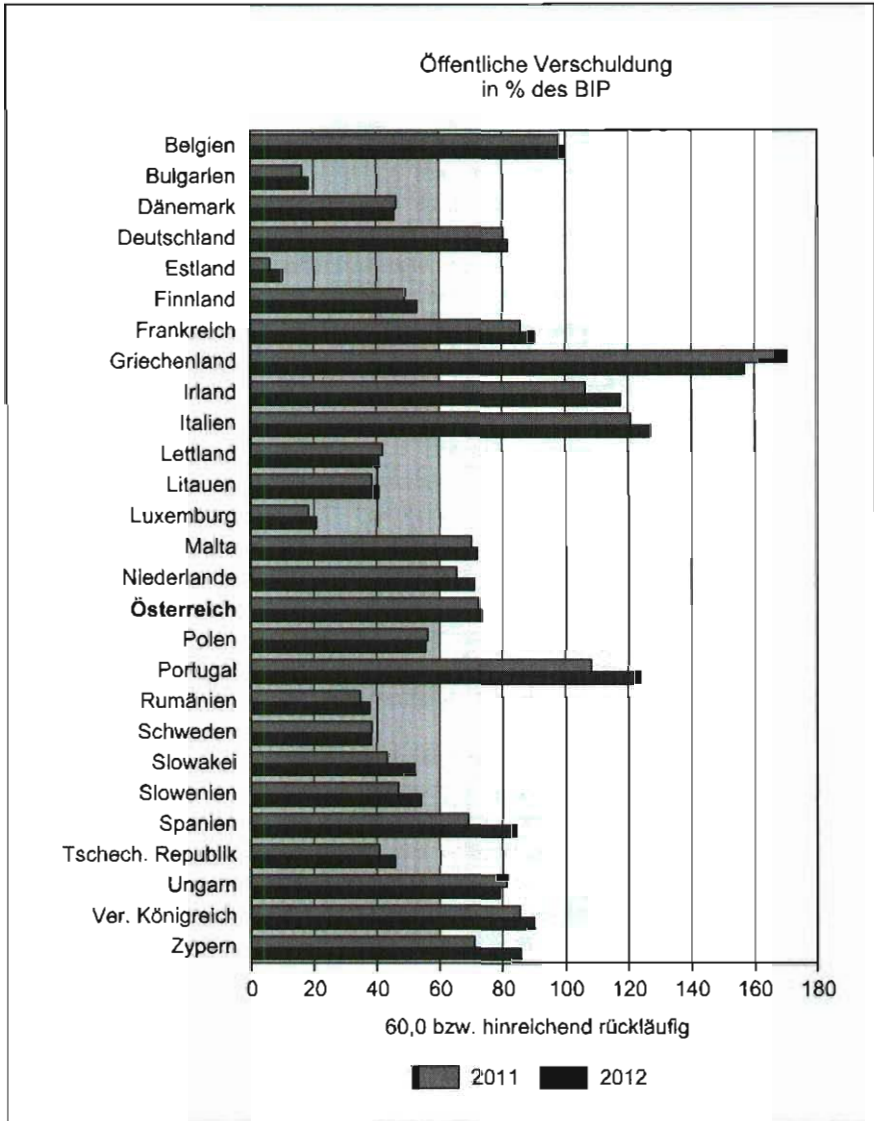
**X. Konvergenzkriterien gemäß „Maastrichter Vertrag“  
2011 und 2012**



Quelle: Öffentliches Defizit, öffentliche Verschuldung – Eurostat-Pressenotiz vom 23. April 2013; Inflationsrate – Eurostat; langfristiger Zinssatz – OeNB – <sup>1)</sup> Harmonisierter Verbraucherpreisindex, Phase II

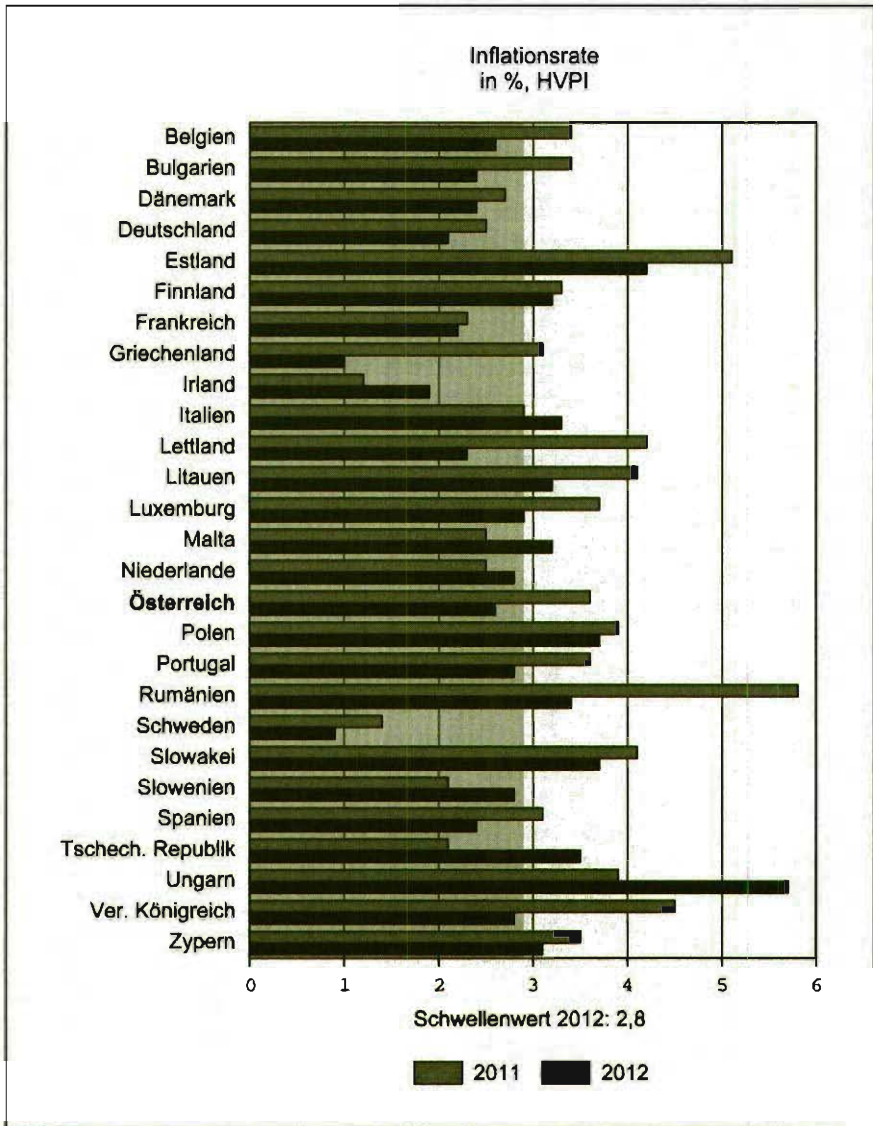


Konvergenzkriterien gemäß „Maastrichter Vertrag“ 2011 und 2012



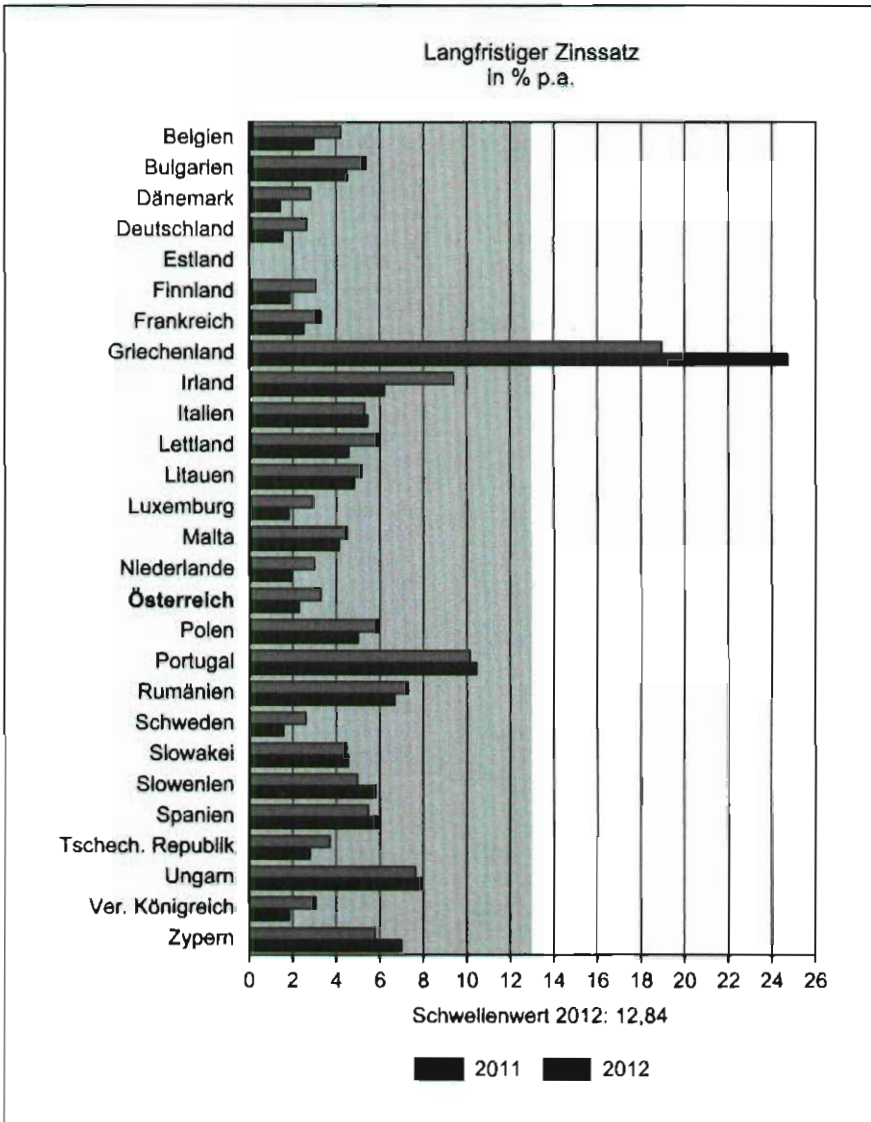
Quelle: Öffentliches Defizit, öffentliche Verschuldung – Eurostat-Pressenotiz vom 22. April 2013; Inflationsrate – Eurostat; langfristiger Zinssatz – OeNB – ) Harmonisierter Verbraucherpreisindex, Phase II

Anhang



Quelle: Öffentliches Defizit, öffentliche Verschuldung – Eurostat-Pressenotiz vom 22. April 2013; Inflationsrate – Eurostat; langfristiger Zinssatz – OeNB – <sup>1)</sup> Harmonisierter Verbraucherpreisindex, Phase II

Konvergenzkriterien gemäß „Maastrichter Vertrag“ 2011 und 2012



Quelle: Öffentliches Defizit, öffentliche Verschuldung – Eurostat-Pressenotiz vom 22. April 2013; Inflationsrate – Eurostat; langfristiger Zinssatz – OeNB – <sup>1)</sup> Harmonisierter Verbraucherpreisindex, Phase II

## Sachindex

- Abrüstung 58, 76, 79, 169, 171, 197, 223,  
 233, 234, 236, 238, 307, 308, 311, 312  
 ADA 97, 215, 219–221, 240, 241, 243–246,  
 249, 250, 254, 297, 305  
 Adoption, Haager Übereinkommen 4  
 AdR 28  
 Adriatisch-Ionischen Strategie 77  
 Afghanistan 58, 88, 115, 124, 130–133,  
 146, 147, 151, 157, 158, 236, 302  
 Afrikanische Union 58, 98  
 Ägypten 7, 58, 60, 98, 99, 125, 231, 253,  
 255, 279  
 AKF 219  
 AKP 65, 89  
 Albanien 36, 67, 70, 71, 83, 148, 160, 162,  
 209, 236, 242, 243, 249, 267, 272, 314  
 ALEPH 296  
 Algerien 58, 181, 204, 255  
 Alpenkonvention 166, 167  
 AMISOM 103  
 Amtssitz 196, 197, 254  
 Andorra 34, 160, 206, 303, 306  
 Angola 98, 109, 113, 303  
 Annual Meeting of Sustainable  
 Development Experts 257  
 Anti-Korruptionsakademie 156, 173, 174,  
 197, 200, 352–354  
 Antipersonenminen 236, 336  
 APEC 92  
 APPEAR 242, 245  
 Arabische Halbinsel 129  
 Arabischer Frühling 126, 156, 159, 168–  
 169, 190, 308  
 Architektur 268, 294  
 Argentinien 119, 120, 200, 204, 224  
 Armenien 55, 58–60, 95, 96, 150, 152,  
 162, 204, 238, 249, 250, 253, 266, 304  
 Armut 36, 64, 66, 111, 140, 184, 240, 254  
 Armutsbekämpfung 120, 123, 140, 174,  
 189, 230, 247, 250, 256  
 ASEAN 139, 141, 142  
 ASEF 63  
 ASEM 63  
 Aserbaidschan 58–60, 95–97, 150, 162,  
 186, 204, 225, 266, 306  
 Asien 63, 64, 90, 124, 141–143, 278, 287  
 Assoziierungsabkommen 60, 67, 69, 85,  
 90, 93, 94  
 AStV 32  
 Äthiopien 101, 103, 210, 215, 236, 247,  
 254  
 ATT 171, 238, 239  
 AU 58, 101, 102, 108, 109, 113, 145, 146,  
 328  
 Aufsicht 11, 12, 17  
 Auslandskatastrophenfonds 219, 292  
 Auslandskulturkonzept 277, 348  
 Auslandskulturpolitik 264, 273, 275, 348  
 Auslandsösterreich-Fonds 7  
 AuslandsösterreichInnen 5–9, 294  
 Auslandsösterreich-Weltbund 6  
 Ausschuss der Regionen 28  
 Ausschuss der Ständigen Vertreter 24, 32  
 Außen- und Europapolitische Bericht 286  
 Australien 6, 116, 142, 143, 225, 237  
 Austrian Development Agency 219, 240,  
 292, 297, 305  
 automatischen Informationsaustausch 35  
 Bahrain 130, 200, 301  
 ballistische Flugkörper 235  
 Bangladesch 63, 137, 301  
 Banken 10–13, 15, 17, 80, 129, 229, 230  
 Bankgeheimnis 79  
 Battlegroups 145  
 Behinderteneinstellungsquote 289  
 Belarus 58, 60, 92–95, 131, 149, 150, 152,  
 156, 163, 199, 250, 302  
 Belgien 16, 21, 34, 186, 245, 280, 300  
 Belize 120, 302  
 Benin 112, 113, 302  
 Beschäftigung 10, 17, 36, 37, 40, 49, 184,  
 225, 275  
 Bhutan 138, 242, 245, 248, 301  
 Bibliotheken 264, 273, 274, 296  
 Bildung 49, 61, 66, 76, 78, 100, 126, 160,  
 190–192, 233, 241, 242, 247, 249, 251,  
 253, 265, 271, 275, 279–281, 309  
 Binnenmarkt 31, 32, 38, 39  
 Binnenmarktakte 38, 39  
 Binnenvertriebene 153, 198–200, 202,  
 219–220  
 Biodiversität 44, 45, 171, 243, 256, 258–  
 259, 355  
 Biologische Waffen, Verbot 235  
 Bolivien 119, 120, 302  
 BOMCA 65  
 Bosnien und Herzegowina 57, 58, 67, 68,  
 70, 71, 84, 85, 90, 146, 147, 154, 162,  
 225, 238, 267, 315  
 Botschaften 2, 5, 90, 102, 264, 270, 273,  
 275, 278, 279, 286, 288, 293, 294, 297  
 Brasilien 67, 103, 119–121, 137, 176, 204,  
 212, 225, 228, 305



## Sachindex

- BRICS 121, 137, 351  
 Briefwahl 8  
 Brunei 141, 142, 302  
 Brüssel I-Verordnung 56  
 BTWK 235  
 Budget 39, 52, 56–58, 77, 105, 118, 186, 190, 222, 240, 254, 261, 287, 291, 292, 297, 348  
 Bulgarien 54, 162, 228, 265–267  
 Bundesrat 30, 32, 79, 164, 192  
 Bundesregierung 7, 19, 21, 24, 25, 30, 32, 34, 51, 73, 126, 188, 210, 216, 240, 287, 297, 348  
 Burgenländische Gemeinschaft 7  
 Bürgerbeteiligung 9, 22  
 Bürgerservice 2  
 Burkina Faso 1, 108, 114, 186, 234, 241, 246, 303  
 Burma – siehe Myanmar  
 Burundi 103, 107, 184, 301  
 CABS I 65  
 CADAP 65  
 CARICOM 246  
 CCPCJ 173  
 CD 164, 234, 267, 273  
 CELAC 66, 119, 121  
 CERF 175, 221  
 CERN 178, 276  
 CETA 63, 119  
 CEVNI 167  
 Chemiewaffenkonvention 234, 235  
 Chile 66, 67, 119, 121, 186, 187, 204, 300  
 China 64, 103, 104, 121, 124, 126, 133–135, 137, 141, 179, 188, 192, 204, 205, 224, 228, 229, 233, 277, 278, 305, 309  
 CMP 45, 258  
 CND 172  
 COHOM 202, 203  
 COP 17 44  
 COPUOS 175  
 COSME 39  
 COST 276  
 Costa Rica 122, 178, 179, 225, 228, 302  
 Côte d'Ivoire 58, 109, 110, 217, 303  
 CPT 163, 207  
 CSocD 174  
 CTBT 233, 234  
 CTBTO 196, 304, 342  
 Cyber Defence 158  
 Cyber Security 64, 146, 154, 155, 158, 294  
 DAC 240, 245, 255  
 Dänemark 21, 26, 197, 244  
 DARUM EUROPA 284  
 DDA 224  
 Demokratie 23, 50, 59, 61, 119, 120, 140, 152, 156, 159, 160, 162, 163, 165, 202–204, 215, 252, 278, 308, 323, 349  
 Demokratische Republik Kongo 58, 106, 146, 217  
 Demokratische Volksrepublik Korea 135, 136, 233  
 Deutschland 6, 7, 16, 20, 34, 76, 79, 80, 82, 127, 145, 147, 150, 166, 185, 228, 245, 262, 263, 267, 311  
 DFND 167  
 Dialog 57, 58, 63, 64, 70, 71, 74, 81, 84, 85, 89, 90, 93, 95, 103, 105, 107, 111, 115, 117, 118, 151, 162, 169, 177, 184, 186, 190, 191, 196, 197, 209, 222, 243, 244, 265, 271, 277–279, 284, 307, 312, 313, 315, 326, 349  
 Dialogzentrum 169, 197, 279, 312, 313, 326–327, 349  
 Dienstleistungsrichtlinie 41  
 Dienstleistungs- und Kapitalverkehr 41, 61  
 Diplomatenpässe 291  
 Diplomatische Akademie 305  
 Doha Runde 224  
 Dokumentensicherheit 62, 71  
 Donaukommission 167, 304  
 Donaauraum 38, 41, 71, 72, 117, 249, 264–266, 306, 315  
 Donaauraumstrategie 71, 72, 167, 315  
 DR Kongo 113, 301  
 Dschibuti 119, 300  
 DVRK 136  
 EAC 113, 243  
 EAD 1, 29, 252, 279  
 EAPC 157, 158  
 EBRD 231  
 ECCAS 112  
 ECMWF 276  
 ECOFIN 12, 16, 34  
 ECOSOC 168, 184, 185, 256  
 ECOWAS 108, 109, 112, 114, 243, 246, 337  
 ECREEE 243, 246  
 ECRI 163, 206  
 Ecuador 119, 200, 302  
 EFF 37  
 EFRE 37  
 EFSF 10, 13, 14, 16, 19  
 EFSM 14

*Sachindex*

- EFTA 61, 78  
 EGMR 71, 84, 153, 159, 160, 162, 165,  
 205, 206  
 eGovernment 9  
 EIB 25  
 EIDHR 204  
 ELBA 296  
 ELER 37  
 El Salvador 174, 201, 302  
 EMBC 276  
 EMRK 162, 204–206  
 Energie 35, 39, 42–44, 46, 47, 58, 64, 69,  
 128, 131, 143, 166, 169, 170, 172, 185,  
 197, 241, 243, 245–249, 252–254, 256,  
 261, 271, 294, 316  
 Energiebesteuerung 33  
 Energieeffizienz 46, 246, 248  
 Energiepartnerschaft 61  
 Energiepolitik 46, 135  
 ENP 58, 59, 93, 100  
 ENPI 59, 60, 94  
 Entwicklungszusammenarbeit 67, 87, 94,  
 96, 97, 183–185, 187, 203, 209, 216,  
 240, 245, 249, 251, 252, 255, 275, 287,  
 297  
 Erasmus 31, 49, 275  
 Erdbeben 193  
 Eritrea 58, 101, 103, 199, 200, 300  
 Erweiterung 26, 34, 67, 77, 87, 92, 95, 179,  
 218, 224  
 ESA 52, 276  
 ESF 37  
 ESLI 281  
 ESM 10, 12–14, 16, 19, 230  
 ESMA 12  
 ESPI 276  
 Estland 16, 20, 34, 300  
 ETS 45  
 EU 1–5, 8, 11, 12, 14–17, 19–73, 76, 77,  
 79–81, 83–90, 93–97, 100, 105, 107–  
 111, 114, 119, 121, 123–126, 128, 129,  
 131–133, 136, 139, 141–146, 148, 154,  
 155, 158–160, 164, 166, 167, 170, 175–  
 177, 180–182, 184, 188–190, 199, 201–  
 206, 208, 210, 214, 216, 218, 219, 224,  
 230, 235, 238–241, 243–245, 249–252,  
 254, 255, 258–260, 262, 263, 265, 266,  
 271, 277–279, 283–285, 293, 297, 304,  
 306, 308–310, 313–315, 318–322, 328,  
 330–332, 334, 335, 351, 352  
 EUBAM 94  
 EUFOR Althea 85, 146  
 EuGH 24, 25, 30  
 EuGI 24  
 EU-HV 58, 64, 86, 129, 144  
 EUJUST LEX 128  
 EUMETSAT 276  
 EUMM Georgia 97  
 EUNIC 118, 278  
 EUPM 85  
 EUPOL Afghanistan 131  
 EUPOL COPPS 125  
 EuR 78, 90, 145, 156, 159–165, 205– 208,  
 213, 272, 304, 313  
 EurAsEc 95  
 EURATOM 51, 262  
 Euro 7, 11–15, 19, 20, 26, 31, 33, 35, 40,  
 46–48, 52, 56, 58, 62, 65, 68, 76, 81, 82,  
 91, 94, 112, 126, 132, 147, 157, 158,  
 175, 189, 191, 219, 222, 229, 236, 240,  
 243, 244, 250, 251, 253, 254, 271, 287,  
 292, 320, 332, 335, 347  
 EURODAC 53  
 Europa-Forum Wachau 265  
 Europa-Gemeinderäte 285  
 Europainformation 72, 283  
 Europäischer Auswärtiger Dienst 1, 29,  
 252, 279, 287  
 Europäische Bürgerinitiative 22  
 Europäische Finanzstabilisierungsfazilität  
 – siehe ESM  
 Europäische Kommission 11, 20, 27, 163,  
 204, 214  
 Europäische Investitionsbank 25, 60  
 Europäisches Parlament (EP) 8, 12, 13, 19,  
 25, 26, 29, 31, 39, 42, 160, 286  
 Europäischer Rat 10, 19, 20, 25, 33, 39, 41,  
 70, 71  
 Europäischer Stabilitätsmechanismus –  
 siehe ESM  
 Europarat 78, 90, 145, 156, 159–165, 205–  
 208, 213, 272, 304, 313  
 European Nuclear Safety Regulator Group  
 48  
 European Shoah Legacy Institute 281  
 Euroraum 324  
 Eurozone 16, 17, 188, 320  
 EUSB 58, 71, 85  
 EU Townhall Meetings 283, 284  
 EUWI 243  
 EWR 61, 69, 78  
 EZB 10–16  
 FAO 186, 187, 220, 305, 341  
 Fidschi 143, 300



*Sachindex*

- Finanzmarktaufsicht** 230  
**Finanzrahmen** 26, 32, 36, 37, 42, 51  
**Finanztransaktionssteuer** 16, 33, 34  
**Finanz- und Wirtschaftskrise** 10, 11, 37, 77, 140, 227, 230, 231  
**Finnland** 20, 150, 206, 211, 245, 269  
**FIPS-Datenbank** 296  
**Fischerei** 41, 42, 69, 187  
**Fiskaldisziplin** 19  
**Fiskalpakt** 10  
**Forschung** 49, 51, 52, 61, 64, 246, 247, 249, 276, 280, 281  
**Frankreich** 16, 20, 21, 34, 107, 108, 127, 147, 150, 166, 211, 233, 272  
**Frauen** 24, 129, 147, 151, 153, 155, 158, 168, 172, 173, 180, 185, 198–203, 210, 211, 213, 215, 227, 240, 242, 278, 279, 289, 290  
**Frauenanteil** 289  
**Frauenstatuskommission** 202, 210  
**Freizügigkeit** 41  
**FREMP** 202  
**Freundschafts- und Kooperationsvertrag in Südostasien** 142  
**Friedenserhaltende Operationen** 176, 182  
**FSK** 202  
**FTT** 16, 33, 34  
**Fukushima** 193, 262, 340, 342  
**G8** 17, 76  
**G20** 17, 18, 62, 76, 90, 121, 227  
**Gabun** 113, 302  
**GALILEO** 44, 277  
**Gambia** 111, 218, 303  
**GAP** 41  
**GASP** 26, 27, 29, 57, 58, 77, 144, 202, 203  
**GEAS** 53  
**Gender** 153, 154, 180, 183, 185, 201, 202, 226, 241, 242, 247, 249  
**Generalkonsulate** 264, 275, 279, 293, 297  
**Generalsekretariat des Rates** 25, 29  
**Generalversammlung** 168, 194, 198, 200, 310, 312, 336  
**Genfer Abrüstungskonferenz** 234  
**Georgien** 58–60, 92, 97, 147, 150, 152, 155, 156, 162, 193, 204, 249, 250, 266, 300, 306  
**Gerichtshof der Europäischen Union** 27  
**Gesundheit** 36, 48, 192, 247, 248, 251, 253, 254, 260  
**GFP** 42  
**Ghana** 112, 200, 225, 302  
**Gleichbehandlungsrichtlinie** 36  
**Globalisierungsfonds** 36  
**GMES** 52, 277  
**Grenzkontrollen** 53, 54, 62, 131  
**GRETA** 163, 207  
**Griechenland** 10, 13, 14, 16, 20, 34, 70, 156, 324  
**Großbritannien** 6, 34, 79, 105, 127, 187, 200, 211, 233, 270, 276  
**Grundrechte** 67, 68, 71, 100, 197, 202, 204, 309  
**GSVP** 57, 65, 86, 108, 144–146  
**Guatemala** 120, 121, 200, 217, 302  
**Guinea** 58, 109, 184, 186, 199, 303  
**Guinea Bissau** 58, 98, 109, 114, 184, 303  
**GUS** 5, 133, 147  
**GVO** 44, 259  
**Häftlingsbetreuung** 3  
**Haiti** 121, 219, 220, 304  
**Hauptausschuss** 22, 25, 32  
**Haushaltssolidierung** 10, 14  
**Haushaltspolitik** 10  
**HCOC** 235  
**HEAC** 281  
**Heranführungshilfe** 67, 85  
**High Level Forum IV** 251  
**HIV** 188, 202, 254  
**Hoher Flüchtlingskommissar – siehe UNHCR**  
**Holocaust Era Assets Conference** 281  
**Holocaust-Task Force** 280  
**Honorarkonsulate** 297  
**Horizon 2020** 52  
**Horn von Afrika** 57, 58, 65, 101, 103, 146, 222, 252  
**humanitäre Hilfe** 31, 101, 112, 219, 220, 222, 309  
**LACA** 156, 173–174, 197, 200, 352–354  
**IAEO** 128, 193, 304  
**IAK** 188  
**IBRD** 197  
**IBSA** 121, 137  
**ICAO** 189  
**ICIMOD** 248  
**ICTR** 179  
**ICTY** 89, 179  
**IEA** 229  
**IFAD** 186, 189, 231  
**IFAP** 192  
**IFRK** 220  
**IGBC** 192  
**IGH** 179, 185, 222  
**IIASA** 276

*Sachindex*

- IKRK 179, 220, 222
- ILC 176–178
- ILO 187, 188
- Immobilienmanagement 293
- Immovable Property Review Conference 281
- IMO 194
- IMS 234
- Indien 44, 64, 103, 119, 121, 133, 137, 138, 200, 228, 229, 233, 259, 272
- Indonesien 140–142, 200, 204, 225, 228, 234, 253
- Informationstechnologie 224, 294
- Inneres 53, 54, 58, 67, 203, 223
- Intergovernmental Science-Policy Platform on Biodiversity and Ecosystem Services 259
- International Civilian Office 85, 334
- International Civilian Representative 333, 334
- Internationale Atomenergie-Organisation (IAEO) 192, 196, 262
- Internationale Drogenkontrolle 172
- Internationale Energieagentur 229
- Internationale Gerichtshof 185
- Internationale Organisation für Migration 195, 197, 216
- Internationale Verbrechenverhütung 172
- International Holocaust Remembrance Alliance 280
- International Peace Institute 197
- INTOSAI 242
- IOM 195, 197, 216
- IPA 67, 249
- IPI 197
- IPRC 281
- Irak 30, 58, 128, 229, 301
- Iran 30, 57, 58, 116, 124, 128, 129, 169, 193, 199, 201, 205, 311, 320, 338, 341
- Irland 10, 13, 14, 20, 145, 153, 156, 280
- Island 61, 68, 69, 206, 300
- Israel 43, 58, 90, 99, 124, 125, 159, 174, 185, 233, 275, 276, 282, 307, 309–311
- IStGH 102, 104, 126, 179, 217, 218
- Italien 7, 16, 20, 21, 34, 73, 74, 77–79, 150, 154, 156, 166, 185, 196, 206, 262, 272, 274
- ITF 118, 280, 281
- ITU 188, 193
- IWF 13–17, 105, 226, 229, 230
- Japan 4, 30, 63, 119, 124, 134, 135, 193, 194, 196, 200, 204, 224, 228, 274
- Jemen 1, 129, 130, 199, 220, 221, 225, 303
- Jordanien 1, 58–60, 159, 179, 204, 219, 225, 231, 282
- Jugend 27, 49, 50, 202, 324
- Jugendarbeitslosigkeit 36, 50, 111, 188, 324
- Jugendbeschäftigung 36, 225, 253
- Jugendbeschäftigungspaket 50
- Justiz 53, 54, 58, 61, 67–69, 86, 88, 99, 120, 137, 153, 201, 203, 247, 248
- KAICIID 169, 197, 279, 312, 326–327
- Kambodscha 116, 139, 141, 204, 236, 303
- Kanada 4, 63, 116, 118, 119, 185, 218
- Kap Verde 111, 243, 302
- Karibik 66, 119, 123, 245, 246, 306
- Kasachstan 65, 92, 93, 131, 151, 153, 159, 225, 238, 306
- Katar 194, 258, 297
- Kaukasus 90, 163, 251, 273, 314
- Kenia 103, 104, 194, 215, 217, 225
- Kernwaffen, Vertrag über die Nichtverbreitung von 233
- KFOR 86, 157, 158, 333
- Kinder 160, 162, 173, 181, 190, 201, 202, 205, 208, 215, 254, 267, 285
- Kindesenführung, Haager Übereinkommen 3
- Kinderrechte 129, 170, 201, 203–204, 208–210, 254
- Kirgisistan 65, 131, 133, 151, 204, 301
- Klein- und Leichtwaffen 237
- Klimawandel 17, 187, 254, 257, 271
- Kofinanzierung 22, 250
- Kohäsionspolitik 33, 36–38
- Kolumbien 66, 122, 186, 205, 228, 287, 302
- Konfliktprävention 145, 208, 213, 242, 246, 249, 278
- Kongo, Dem. Republik 98, 105–107, 113, 146, 168, 186, 217, 301
- Kongress der Gemeinden und Regionen Europas 164
- König Abdullah Bin Abdulaziz Zentrum 169, 197, 279, 312, 326–327
- Korea 135, 136, 201, 225, 267, 301
- Kosovo 57, 58, 67, 70, 71, 85, 86, 88–90, 146–148, 157, 209, 249, 254, 255, 267, 271, 306, 315, 333–335
- Krisen 2, 6, 114, 219, 222, 283
- Krisenbewältigung 16, 20, 34, 144, 145
- Krisenmanagement 1, 10, 19, 52, 53, 77, 144, 145, 158, 246, 287, 288, 314

## Sachindex

- Krisenunterstützungsteams 1
- Kroatien 23, 67, 68, 70, 87, 88, 127, 145,  
148, 183, 265–268, 273
- KSF 157
- Kuba 122
- Kultur 39, 56, 57, 61, 78, 118, 160, 190,  
264–266, 268, 271–274, 277, 346–349
- Kulturforen 118, 264, 270, 273, 275, 278,  
279, 286, 293, 296, 297, 347, 348
- KUT 1
- Kuwait 301
- Kyoto-Protokoll 44, 258
- LAK 66, 67, 121, 123
- Landwirtschaft 41, 69, 82, 132, 187, 227,  
247, 248, 250
- Laos 63, 141, 220, 225, 303
- Lateinamerika 66, 90, 119, 275, 348
- Lesotho 98, 302
- Lettland 206, 228, 275, 301
- Libanon 1, 58, 125, 182, 205, 219, 236
- Liberia 58, 110, 168, 184, 253, 303
- Libyen 58, 98, 100, 116, 168, 179, 199,  
217, 235, 236, 306, 313
- Liechtenstein 4, 34, 61, 78, 81, 166, 179,  
206, 267, 304
- Liegenschaftsdatenbank 294
- Litauen 152, 228, 302
- Literatur 273
- Luxemburg 21, 34, 174, 206, 293, 302
- Lokalangestellten 289
- MAB 192
- Madagaskar 105, 114, 303
- Malawi 105, 301
- Malaysia 139, 141, 142
- Malediven 137, 138, 301
- Mali 1, 65, 66, 107, 108, 112–114, 168,  
199, 200, 217, 219–221, 303, 336, 337
- Malta 34, 170, 192
- Marokko 42, 55, 58, 100, 113, 159, 200,  
205, 212, 231
- Massenvernichtungswaffen 58, 155, 169,  
233, 311
- Mauretanien 42, 60, 108, 220–221, 302
- Mazedonien 67, 70, 71, 87, 145, 148, 162,  
267, 274, 315
- Medien 2, 9, 24, 99, 117, 118, 150, 154,  
190, 212, 248, 283, 346, 349
- Medienfreiheit 148, 150, 153, 154, 159,  
165, 198, 211, 313
- Mehrwertsteuerbetrug 36
- Menschenhandel 54, 148, 153, 161, 163,  
201, 215, 216, 306
- Menschenrechte 30, 58, 60, 78, 86, 88, 93,  
97, 100, 101, 116, 119, 129, 130, 148,  
151, 152, 156, 157, 159–163, 168, 172,  
173, 175, 198–208, 210–212, 214, 215,  
238, 239, 241, 245, 271, 280, 281, 307,  
308, 312, 313, 323, 349
- Menschenrechtsdialoge 64, 65, 203–205  
– Leitlinien, 204
- Menschenrechtskonvention 162, 204–206
- Menschenrechtsrat (MRR) 78, 101, 116,  
126, 138, 170, 198, 199, 200, 207–213,  
215, 223, 248
- MERCOSUR 66, 119, 121, 123
- Mexiko 17, 67, 116, 119, 122, 171, 205,  
225, 234, 255, 268, 302, 312
- MIC 219
- MIGA 197
- Migration 54, 61, 62, 64, 71, 118, 195, 197,  
216, 227, 278
- Millenniums-Entwicklungsziele 174, 190,  
213, 230, 231, 252, 339, 356
- Minderheiten 70, 74, 90, 119, 126, 129,  
148, 153, 154, 156, 159, 161, 163, 198,  
199, 202, 207, 208, 213, 214, 313
- Ministerdelegiertenkomitee 159, 161
- Ministerkomitee 159–164
- MINURSO 113, 182
- Mitteuropa 265
- Mittelmeerraum 58, 60, 77, 231, 278
- Mitwirkungsrecht 30, 32
- Moldau 4, 43, 58–60, 71, 93, 94, 148, 156,  
162, 205, 243, 249, 250, 265, 266, 271,  
302, 305
- Monaco 34, 152, 156, 162, 166, 300
- Mongolei 136, 147, 300
- Montenegro 23, 36, 67–71, 88, 148, 162,  
225, 267, 273, 306
- Mosambik 113, 247, 248, 253, 303
- MOST 192
- MRR 78, 101, 116, 126, 138, 170, 198–200,  
207–213, 215, 223, 248, 271
- Multilaterale Entwicklungsbanken 230
- Musik 119, 268, 270
- Mutterschutzrichtlinie 36
- Myanmar 58, 116, 137, 139, 141, 168, 188,  
199, 201, 303, 337
- Nabucco 47, 96
- NABUCCO 65
- Nachbarschaftspolitik 58, 60, 80, 93, 100,  
146, 161, 277
- Nachhaltige Entwicklung, siehe Rio+20



## Sachindex

- Nachhaltigkeit 46, 47, 140, 257, 265, 293,  
 306, 325, 347  
 Naher und Mittlerer Osten 124  
 Nahost-Friedensprozess 58, 124, 309  
 Namibia 303  
 NAP 242  
 Nationalfonds 153, 280  
 Nationalrat 14, 30, 164  
 NATO 76, 80, 84, 86, 88, 90, 97, 119, 133,  
 137, 145, 146, 151, 155, 157, 158, 179,  
 304, 312, 333  
 NEPAD 174  
 Nepal 137, 138, 301, 337  
 Neue Medien 283  
 Neuseeland 143, 225, 237, 300  
 Nicaragua 119, 121, 122, 186, 245, 302  
 Niederlande 21, 152, 211, 213, 245, 302  
 Niger 65, 112, 186, 300  
 Nigeria 66, 98, 111, 112, 220  
 Non-Proliferation 58, 169, 171, 197  
 Norwegen 61, 63, 171, 227, 234, 312  
 NPT 193, 233, 342  
 NSG 237  
 Nuklearversuche 233  
 OCHA 220, 221  
 ODA 219, 240, 251, 255, 352  
 ODIHR 93, 94, 152, 153, 157  
 OECD 17, 18, 92, 156, 225–228, 240–242,  
 245, 246, 255, 257, 297, 305, 351  
 OEZA 94, 96, 112, 166, 240–242, 244–250,  
 393  
 Öffentlichkeitsarbeit 197, 283, 286  
 OFID 197  
 Oman 303  
 OOSA 176  
 OPCW 235, 304  
 OPEC 196, 197, 258  
 Organisation für das Verbot von  
 Chemiewaffen 235  
 ÖSD 274, 276  
 Oslo-Konvention 236, 237  
 Österreich 4, 6–8, 12, 13, 16, 19–24,  
 27–29, 33–35, 38, 39, 42, 50, 53–55, 59,  
 68, 69, 72–76, 78–91, 93, 96, 97, 116–  
 119, 123–131, 134, 144, 145, 147, 148,  
 151–155, 157–159, 163–166, 168–175,  
 178–189, 191, 193–216, 218–223, 225–  
 227, 229–231, 233–249, 251–254, 256–  
 269, 271–276, 278–281, 283–285, 293,  
 296, 297, 306, 308, 309, 311–316, 323,  
 347–349, 461  
 Österreich-Bibliothek 96, 264, 273, 274,  
 278, 279, 348  
 ÖsterreicherInnen 1, 2, 6, 7, 24, 30, 78, 79,  
 117–119, 165, 204, 255, 283, 305  
 Österreich-Institut 275, 278, 297, 348  
 Österreichische Entwicklungs- und  
 Ostzusammenarbeit – siehe OEZA  
 Östlichen Partnerschaft 59, 60, 94, 161,  
 266, 316  
 OSZE 78, 86, 93, 94, 96, 97, 116, 132, 136,  
 145–156, 161, 196, 207, 208, 213, 216,  
 304, 306, 311  
 OTC 12  
 Ottawa-Konvention 236, 237  
 Pakistan 7, 133, 136, 137, 200, 205, 233  
 Palästinensische Behörde 58  
 Palästinensische Gebiete 124, 248  
 Papua-Neuguinea 143, 300  
 Paraguay 123, 300  
 Parlamentarische Versammlung 156, 164  
 PAROS 234  
 Partnerschaft für den Frieden 157, 158  
 PBC 183, 184  
 PEDAS 296  
 Pensionseintrittsalter 290, 291  
 Peru 66, 123, 186, 220, 228  
 PiP 157, 158  
 Philippinen 140–142, 200, 255  
 Piraterie 64, 103, 112–113, 146, 173  
 Plenum 162, 199  
 PNR 55  
 Polen 21, 34, 147, 176, 200, 263, 265, 266,  
 348  
 Polisarrio 113  
 Portugal 10, 13, 14, 16, 20, 21, 57, 127,  
 206, 324  
 Pressearbeit 283  
 Pressefreiheit 67, 90, 349  
 Private Infrastructure Development Group  
 244  
 Programm von Stockholm 53  
 PSK 58, 66, 101, 144, 146  
 PTS 234  
 Publikationen 1, 118, 271, 274, 275, 286  
 Quartett 267  
 RAMSI 143  
 Rat 12, 19–22, 26, 32–35, 37–39, 42–45,  
 47, 49, 51, 53–59, 66, 67, 69–71, 87, 89,  
 128, 144, 145, 161, 199, 203–205, 208,  
 252, 262, 284, 313  
 Ratingagenturen 11  
 Ratspräsidentschaft 23, 26, 252

*Sachindex*

- Ratssekretariat 29, 30  
 Rechnungshof 24, 25  
 Rechtsstaatlichkeit 61, 67–69, 71, 86, 88, 90, 119, 147, 150–153, 159, 160, 168, 169, 177, 198, 202, 204, 205, 249, 266, 278, 309  
 Region der Großen Seen 106, 107  
 Reiseinformationen 2  
 Reisepass 4  
 Religions- und Gewissensfreiheit 198, 199, 204, 207  
 REPARIS 244  
 Republik Korea 135, 136, 192, 241  
 Restitution 117, 281  
 Rio+20 44–45, 168, 171, 184, 227, 243, 251–254, 256–257, 261, 355  
 Römer Statut 217  
 Ruanda 106, 179, 301  
 Rückübernahmeabkommen 55, 59, 111  
 Rumänien 54, 71, 176, 228, 265–267  
 Russland 17, 58, 59, 61, 62, 80, 89, 91–97, 103, 121, 131, 133–135, 137, 147, 152, 154, 162, 188, 225, 228, 229, 233, 235, 266, 274, 309, 316  
 SAARC 137, 142  
 SADC 113, 243  
 Salomonen 143, 300  
 Sambia 105, 301  
 Samoa 225, 300  
 Sanktionenkomitee 181  
 San Marino 34, 36, 301  
 Saudi-Arabien 189, 279  
 Schengenvertretung 4  
 Schengenvisa 4  
 Schuldenbremse 20  
 Schutz der Zivilbevölkerung in bewaffneten Konflikten 168, 179, 183, 236, 349  
 Schutz von JournalistInnen 159, 179, 190, 198, 200, 211  
 Schwarzmeerraum 249, 250, 265, 266, 307, 314  
 Schwarzmeergebiet 265, 266, 306, 315  
 Schwarzmeerschwerpunkt 266, 348  
 Schwarzmeersynergie 266  
 Schweden 95, 150, 213, 244, 302  
 Schweiz 1, 6, 34, 61, 63, 79, 81, 147, 166, 179, 182, 194, 202, 206, 212, 220, 227, 239, 245, 250, 262, 263, 267, 348  
 Senegal 107, 186, 204, 211  
 Serbien 23, 57, 67, 68, 70, 71, 85, 88, 89, 147, 148, 162, 225, 265, 267, 275, 280, 306, 315  
 Seychellen 104, 301  
 SICA 245  
 Sicherheit 36, 45, 53, 55, 58, 61, 64, 65, 68, 69, 71, 79, 86, 102, 119, 122, 127, 130, 132–134, 136, 140, 144–146, 151, 154, 155, 157, 158, 171, 175, 177, 178, 180, 181, 183, 190, 191, 193, 194, 196, 197, 203, 210–212, 238, 240–242, 246, 248, 259, 261, 262, 288, 293–295, 307, 308, 310–312, 314, 323–325  
 Sicherheitsüberprüfungskonferenz 154  
 Sierra Leone 110, 180, 181, 184, 196, 204, 303, 337  
 Simbabwe 58, 66, 98, 105, 114, 303  
 Singapur 141, 142, 179, 305  
 Six Pack 10, 11  
 Slowakei 16, 34, 79, 80, 145, 191, 263, 265  
 Slowenien 16, 20, 34, 57, 71, 80, 81, 145, 166, 214, 263, 267, 280  
 Smartphone-Application 2, 283  
 Somalia 58, 65, 66, 98, 101–103, 113, 146, 168, 199, 200, 301  
 Sonderbeauftragte 58, 65, 70, 91, 97, 154, 157  
 Sozialfonds 37  
 Sozialpolitik 36, 174  
 Spanien 6, 7, 10, 13, 15, 16, 20, 21, 34, 152, 272, 324  
 Sri Lanka 137, 138, 199, 200, 301  
 Stabilitätsmechanismus 10, 12–14, 19  
 Ständige Vertretung 23, 24, 297, 304, 305  
 Ständige Vertretung Österreichs 23  
 Stellungnahme 22, 32  
 Steuerumgehung 35  
 Steuerzusammenarbeit 35  
 Streumunition, Verbot von 236  
 Stresstests 47, 48, 262  
 Streumunition 236, 237, 312  
 Strukturreformen 10, 13, 16, 17, 37, 225, 227  
 Subsidiaritätsklage 30  
 Subsidiaritätsprüfung 30  
 Suchstoffkommission 172  
 Südafrika 5, 6, 98, 104, 105, 114, 121, 137, 194, 200, 205, 228, 275  
 Sudan 57, 58, 65, 66, 98, 101, 102, 105, 113, 168, 200, 217, 222, 300  
 Südkaukasus 58, 95–97, 150, 249, 250



*Sachindex*

- Südosteuropa 59, 81, 83, 147, 148, 165, 195, 197, 216, 244, 251, 253, 273, 274, 306, 307, 314, 315
- Südsudan 57, 66, 98, 101, 102, 105, 113, 168, 200, 219, 220, 222, 300, 328
- Südtirol 73–76
- Sustainable Energy for All 197, 339, 356
- Swasiland 303
- Syrien 1, 2, 57, 58, 90, 116, 124–127, 168–170, 179, 182, 193, 198, 201, 209, 218–222, 235, 307–309, 313
- TAC 142
- Tadschikistan 65, 132, 133, 151, 155, 159, 220, 225, 301
- TAIEX 59
- Tansania 114, 215, 220, 301
- Tanz 269
- Terrorismusbekämpfung 132, 151, 161, 173, 203
- Thailand 116, 139, 141, 142
- Theater 270
- Timor-Leste 140, 168, 182, 204, 301
- Tonga 143, 300
- Tourismus 4, 5, 38, 40, 59, 76, 78, 193, 248
- Toxinwaffen, Verbot 235
- TPB 173
- TPP 116, 124
- Transatlantische Beziehungen 62
- transeuropäische Netze 46
- Transnistrien 93, 94, 147, 148
- Tschad 146, 186, 302
- Tschechien 34, 81, 145, 170, 200
- Tunesien 55, 58, 98, 99, 152, 159, 200, 212, 231, 308
- Türkei 36, 55, 67, 68, 71, 77, 89, 90, 96, 150, 162, 176, 219, 235, 266, 278
- Turkmenistan 133, 152, 301
- Twitter 2, 118, 283
- Two Pack 10, 11
- UAP 44, 46
- Uganda 103, 106, 107, 215, 217–219, 243, 247, 254, 300
- Ukraine 4, 58–60, 80, 92–94, 147–149, 152, 156, 162, 200, 205, 206, 250, 254, 262, 265, 266, 273, 274, 306, 316
- Umwelt 37, 44, 45, 59, 118, 156, 157, 171, 185, 189, 227, 240, 241, 243, 249, 251, 253, 255, 256, 260, 277, 346
- Umweltschutz
  - VN-Klimarahmenkonvention (UNFCCC). Siehe Vereinte Nationen
- VN-Konvention zur Bekämpfung der Wüstenbildung (UNCCD). Siehe Vereinte Nationen
- UNAMA 131
- UNAMI 128
- UNAMID 102
- UNASUR 121, 123
- UNCAC 353
- UNCCD 261
- UNCDF 254
- UNCITRAL 177, 178
- UNDAC 220
- UNDC 171
- UNDOF 127, 182
- UNECE 185, 261
- UNEP 243, 256–258, 304
- UNESCO 96, 190–192, 212–214, 269, 271, 304, 313, 349
- UNFCCC 258
- UNFPA 210
- Ungarn 82, 83, 95, 96, 145, 150, 166, 191, 196, 234, 263, 265, 272, 293
- UNHCR 101, 175, 221
- UNICEF 210, 254, 255
- UNIDO 196, 197, 253, 255, 304
- UNIFIL 182
- UNIPSIL 110
- UNISFA 102
- Universal Periodic Review 198, 200, 338
- UNMIK 86
- UNMIL 110
- UNMISS 102
- UNODC 156, 172, 173, 196, 200, 201, 208, 216, 353
- UNRWA 221, 248
- UNSMIL 100
- UN-SPIDER 175
- UN Women 180, 185, 211, 255
- UNWTO 193
- UPR 198, 200
- UPU 193, 194
- Uruguay 120, 123, 260, 300
- USA 4, 6, 7, 17, 62, 63, 79, 94, 100, 107, 114–118, 126, 127, 135, 137, 139, 143, 148, 150, 152, 153, 155, 163, 185, 201, 205, 224, 225, 228, 229, 233, 235, 268, 310
- Usbekistan 65, 132–134, 152, 205, 304
- UVP 81
- Vanuatu 225, 300
- VCDNP 197
- Venezuela 119, 123

*Sachindex*

- Verbraucherschutz 48  
 Vereinigte Arabische Emirate 104  
 Vereinigte Staaten von Amerika – siehe USA  
 Vereinte Nationen (VN) 17, 30, 70, 76, 78, 84–86, 88, 91, 94, 97, 100–103, 105, 106, 108–110, 112, 113, 116, 121, 124–131, 134, 136, 137, 139, 140, 142, 145, 155, 157, 158, 160, 166, 168–185, 188–192, 194–198, 200–203, 205, 207–215, 217, 218, 220, 221, 230, 234, 235, 238, 240–242, 251–256, 258, 261, 271, 279, 282, 304  
 – Generalversammlung (VN-GV) 124, 166, 168–179, 183, 184, 195, 198, 200, 205, 208, 209, 211, 213, 215, 234, 238, 254  
 Verkehr 39, 42, 46, 47, 185, 276  
 Versöhnungsfonds 281  
 Vertrag von Lissabon 22, 30, 37, 41, 144, 206  
 Vertretungsbehörden 1–6, 117, 216, 264, 275–277, 279, 282, 292, 294, 295, 297, 347, 348  
 Vier Freiheiten 61, 325  
 Vietnam 141, 142, 174, 205, 267, 306  
 VIS 5, 295  
 Visa 4, 5, 71, 85, 92, 102, 137, 295  
 Visafreiheit 59, 61, 62  
 Visakodex 55  
 Visakommission 5  
 Wachstum 10, 17, 33, 36, 37, 39–41, 48, 49, 51, 64, 82, 88, 118, 131, 141, 169, 225, 226, 254, 257, 323, 325  
 Waffenhandelsvertrag 238, 239  
 Wahlbeobachtung 152, 153, 159  
 Wahlrecht 8, 9, 140  
 Walfangkommission 259  
 Wassenaar Arrangement 237  
 Webseite 2, 5, 6, 117, 118  
 Welternährungsprogramm 220, 221  
 Weltgesundheitsorganisation 192  
 Weltklimakonferenz 44, 258  
 Westafrika 107, 112, 216, 243, 246  
 Westbalkan 67, 77, 80, 249, 265, 314  
 Westbalkanraum 266  
 Westsahara 113  
 Wettbewerbsfähigkeit 10, 11, 15, 39, 40, 46, 52, 77, 120, 250  
 WFP 220, 221  
 WHO 192  
 Wirtschaftskrise 68, 82, 87, 88, 95, 112  
 Wirtschaftspolitik 33, 224  
 Wirtschafts- und Sozialausschuss 28  
 Wirtschafts- und Währungsunion 10, 12, 19–22  
 WMO 194  
 WSA 28  
 WTO 78, 92, 132, 184, 224, 225, 305  
 Zangger-Komitee 237  
 ZC 237  
 ZEI 77, 166  
 Zentralafrikanische Republik 105, 112, 184, 217, 302  
 Zentralamerika 66, 245  
 Zentralasien 58, 64, 90, 131, 132, 151, 186, 195, 197, 231, 250, 251, 273  
 Zentraleuropäische Initiative 77, 166  
 Zentrum für Interreligiösen und Interkulturellen Dialog – KAICIID  
 Zinsbesteuerungs-Abkommen 34  
 Zukunftsfonds 154, 281, 306  
 Zukunftsgruppe 21  
 Zypern 2, 10, 13, 15, 20, 26, 68, 91, 170



# Das österreichische Außenministerium: Weltweit für Sie da

- Hilfe für die BürgerInnen bei Krisen, Katastrophen und Notfällen weltweit
- Europäische Union: Bewältigung der Finanz- und Wirtschaftskrise
- Nachbarschaftspolitik – Südosteuropa – Donauraum – Schwarzmeerregion
- Österreich im Menschenrechtsrat der Vereinten Nationen
- Österreich im Exekutivrat der UNESCO
- Entwicklungszusammenarbeit - Humanitäre Hilfe und Katastrophenhilfe
- Auslandskulturpolitik
- Österreich als Drehscheibe für Dialog
- Umwelt- und Nachhaltigkeitspolitik
- Österreich als Kompetenzzentrum für Sicherheit und Abrüstung
- Der österreichische auswärtige Dienst
- Länderinformationen: Afghanistan bis Zypern.

# 2012

Bericht des Bundesministers für europäische  
und internationale Angelegenheiten