

3525/J XXI.GP

Eingelangt am: 27.02.2002

ANFRAGE

der Abgeordneten Heidrun Silhavy und Genossinnen
an den Bundesminister für Soziale Sicherheit und Generationen
betreffend Lohndumping als Standortwerbung

Unter der Internetadresse <http://www.siliconalps.com/deutsch/> findet sich folgende Werbung:

Die Betriebsansiedlung der Kärnten Technologie ist die erste Anlaufstelle für ansiedlungsinteressierte Unternehmen aus dem In- und Ausland.

Durch die Unterstützung des Landes Kärnten und der Kärntner Gemeinden ist die Betriebsansiedlung in der Lage, Betriebe und Unternehmen rasch, kompetent und unbürokratisch am Wirtschaftsstandort Kärnten zu etablieren.

Lassen Sie uns Ihr kompetenter Service-Partner sein. Sie werden sehen –

Kärnten ist in Summe besser!



**Kärnten Technologie GmbH
Betriebsansiedlung/Silicon Alps**

**Primoschgasse 3
A-9020 Klagenfurt
Fon: ++43 (0) 463-3875 120
Fax: ++43 (0) 463-3875 121
E-mail: office@siliconalps.com**

Mehr Information

» [Download-Center](#)

Unter dem Titel "Mehr Information" finden sich auf den die ersten drei Download-Seiten unter dem Titel "Kärnten in Summe besser" Einkommensdarstellungen von Frauen und Männern, die Kärnten immer an der letzten Stelle der Einkommen darstellen. Untertitel dazu:
"Gemessen am österreichischen Durchschnitt weist Kärnten ein für Unternehmer interessantes Lohnniveau auf."

Die unterzeichneten Abgeordneten stellen daher an den Bundesminister für Soziale Sicherheit und Generationen nachfolgende

ANFRAGE:

1. Halten Sie es als Bundesminister für Soziale Sicherheit und Generationen, insbesondere als der mit den Frauenangelegenheiten betraute Minister gegenüber den Kärntner

Arbeitnehmerinnen für vertretbar, dass u.a. mit Unterstützung des Landes Kärnten für Betriebsansiedlungen mit unterdurchschnittlichen Löhnen geworben wird?
Wenn ja: Welche Folgen wird dies auf die Lohnentwicklung von Männern und Frauen in Österreich haben?

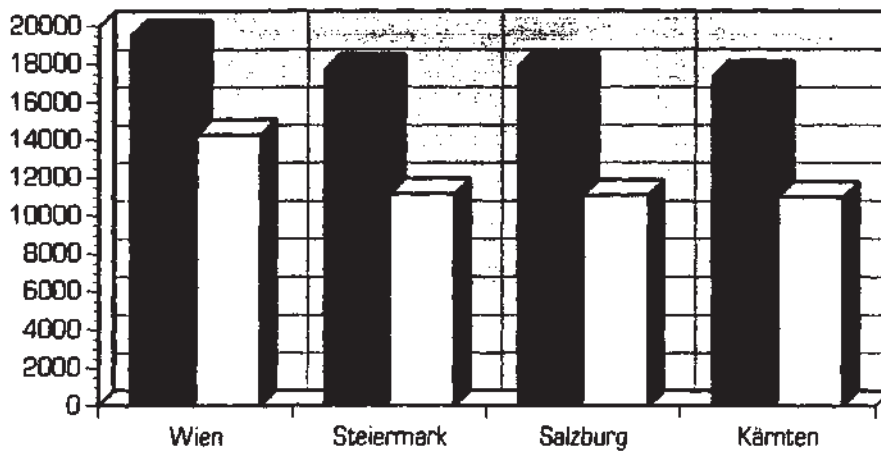
Wenn nein: Was werden Sie gegen diese unververtretbare Standortwerbung unternehmen?

2. Was sind die Faktoren, dass Kärnten ein unterdurchschnittliches Lohnniveau aufweist?
3. Welche Maßnahmen setzen Sie zur Verringerung der Lohnschere zwischen Frauen und Männern in Österreich?
4. Welche Maßnahmen haben Sie seitens Ihres Ressorts zur besseren Vereinbarkeit von Beruf und Familie gesetzt?
5. Welche Maßnahmen wurden seitens Ihres Ressorts für neue Impulse zu einer Weiterentwicklung von flächendeckenden und bedarfsgerechten Kinderbetreuungseinrichtungen gesetzt?
6. Werden Sie dem Gesetz über die Sterbebegleitung (BG mit dem das Arbeitsvertragsrechts-Anpassungsgesetz, das Urlaubsgesetz und das Arbeitslosenversicherungsgesetz 1977 geändert werden) nur dann im Ministerrat die Zustimmung geben, wenn auch eine finanzielle Absicherung für die Personen besteht, die dieses Gesetz in Anspruch nehmen ?

Kärnten

in Summe besser

Jahres-Nettoeinkommen Österreich in Euro



■ Männer	19543,25	17727,88	17898,23	17385,01
□ Frauen	14285,23	11168,14	11114,22	10995,98

Quelle: Statistisches Jahrbuch Land Kärnten, Jahrgang 2000 - Daten aus '99

Gemessen am österreichischen Durchschnitt weist Kärnten ein für Unternehmer interessantes Lohnniveau auf.

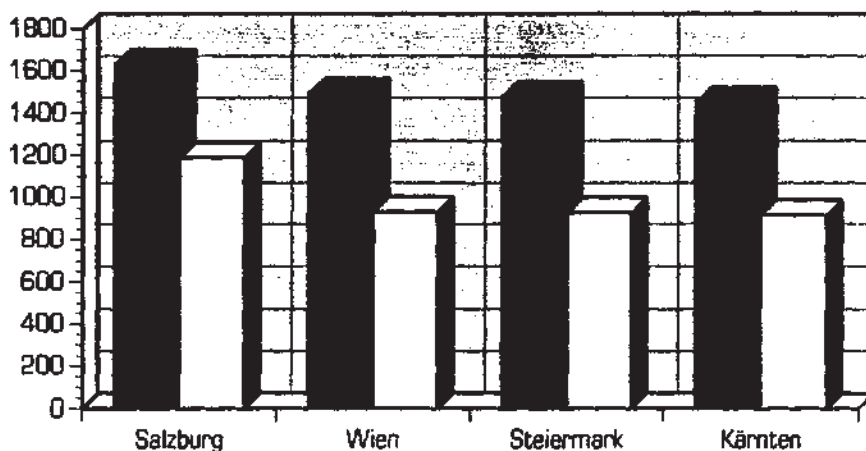
Kärnten Technologie GmbH
Betriebsansiedlung/Silicon Alps
 Primoschgasse 3, A-9020 Klagenfurt
 Tel.: ++43 (0) 463-3875 120
 Fax: ++43 (0) 463-3875 121
 E-mail: office@siliconalps.com
 www.siliconalps.com



Kärnten

in Summe besser

Monats-Nettoeinkommen Österreich in Euro



■ Männer	1628,60	1491,54	1477,29	1448,73
□ Frauen	1190,45	930,65	926,22	916,33

Quelle: Statistisches Jahrbuch Land Kärnten, Jahrgang 2000 - Daten aus '99

Gemessen am österreichischen Durchschnitt weist Kärnten ein für Unternehmer interessantes Lohnniveau auf.

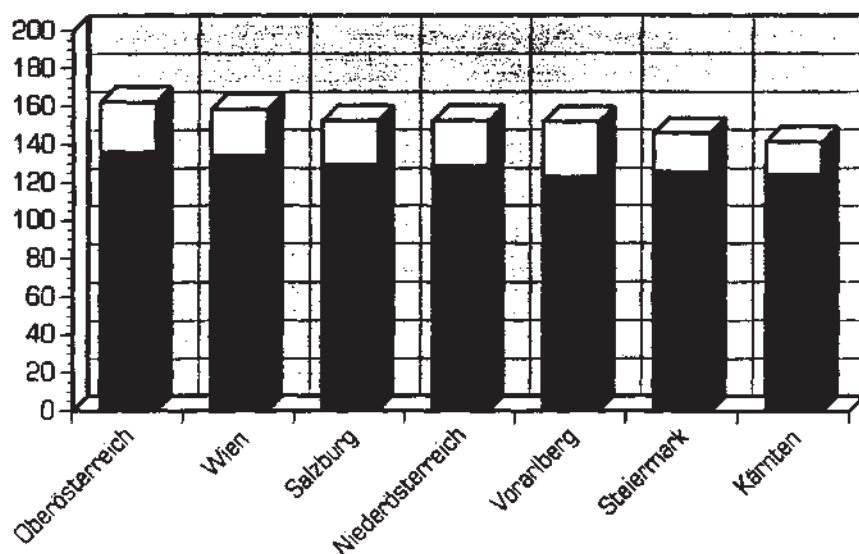
Kärnten Technologie GmbH
 Betriebsansiedlung/Silicon Alps
 Primoschgasse 3, A-9020 Klagenfurt
 Tel.: ++43 (0) 463-3875 120
 Fax: ++43 (0) 463-3875 121
 E-mail: office@siliconalps.com
 www.siliconalps.com



Kärnten

in Summe besser

Lohnkosten Bundesländer im Vergleich



□ Überzahlung in %	26,4	24	23	23,8	28,8	20,4	17,1
■ ATSLohn/h	136,2	134,6	129,6	128,7	123,2	125,8	124,5

Quelle: WKÖ, Statistisches Jahrbuch 1999

Dieser Vergleich zeigt, dass in Kärnten nicht nur die Verfügbarkeit von Fachkräften sondern auch das Lohnniveau bemerkenswert ist.

Kärnten Technologie GmbH
 Betriebsansiedlung/Silicon Alps
 Primoschgasse 3, A-9020 Klagenfurt
 Tel.: ++43 (0) 463-3875 120
 Fax: ++43 (0) 463-3875 121
 E-mail: office@siliconalps.com
 www.siliconalps.com

