

Bericht

**gemäß Art 1 § 8
Bezügebegrenzungsgesetz**

Auskünfte

Rechnungshof

1033 Wien, Dampfschiffstraße 2

Telefon (00 43 1) 711 71 - 8466

Fax (00 43 1) 712 49 17

E-Mail presse@rechnungshof.gv.at

Impressum

Herausgeber:

Rechnungshof

1033 Wien, Dampfschiffstraße 2

<http://www.rechnungshof.gv.at>

Redaktion und Grafik:

Rechnungshof

Druck:

Wiener Zeitung Digitale Publikationen GmbH

Herausgegeben:

Wien, im Dezember 2002

Bericht

gemäß Art 1 § 8

Bezügebegrenzungsgesetz,

BGBl I Nr 64/1997

für die Jahre 2000 und 2001

Präambel	Gesetzesauftrag	I	A
	Maßnahmen zur Vollziehung des Gesetzesauftrages gemäß Art 1 § 8 Abs 3 des Bezügebegrenzungsgesetzes		
	Grundsätzliches	I	
	Datensammlung	II	
	Vorkehrungen zur Rechtsdurchsetzung	II	
	Ausblick	III	
	Bericht über die durchschnittlichen Einkommen gemäß Art 1 § 8 Abs 4 des Bezügebegrenzungsgesetzes		
	Allgemeines	III	
	Umfang und Erhebung der Daten	III	
	Inhalt des Berichtes	IV	
	Vorlage	IV	
Anlage	Vorwort	3	
	Abkürzungsverzeichnis	4	
	Zusammenfassung — Executive Summary	5	
	Inhaltsverzeichnis	7	
	1. Einleitung	11	
	2. Methoden	13	
	3. Hauptergebnisse	27	
	4. Übersichtstabellen	51	
	5. Statistischer Annex	165	
	6. Technischer Annex	367	

B

Präambel

- Gesetzesauftrag** 1 Der Nationalrat beschloss in seiner Sitzung vom 15. Mai 1997 das Bezügebegrenzungsgesetz (BGBl. I Nr. 64/1997), dessen Art. 1 das Bundesverfassungsgesetz über die Begrenzung von Bezügen öffentlicher Funktionäre zum Gegenstand hat.

Gemäß Art. 1 § 8 Abs. 1 in Verbindung mit § 8 Abs. 3 des Bezügebegrenzungsgesetzes hat der Rechnungshof — jedes zweite Jahr — dem Nationalrat, dem Bundesrat und den Landtagen über die Bezüge oder Ruhebezüge von Personen, die diese von einem der Kontrolle des Rechnungshofes unterliegenden Rechtsträger beziehen und die jährlich höher als 14-mal 80 % des monatlichen Ausgangsbetrages (gemäß Art. 1 § 1 des Bezügebegrenzungsgesetzes) sind, auf der Grundlage von Mitteilungen dieser Rechtsträger zu berichten. Die Grenzbeträge, bei deren Übersteigen über die vorstehend angeführten Personen und ihre (Ruhe)bezüge zu berichten ist, belaufen sich für das Jahr 1998 auf 1.120.000 ATS (81.393,57 EUR), für 1999 auf 1.127.486 ATS (81.937,60 EUR), für 2000 auf 1.130.868 ATS (82.183,38 EUR) und für 2001 auf 1.138.788 ATS (82.758,95 EUR).

Überdies hat der Rechnungshof gemäß Art. 1 § 8 Abs. 4 des Bezügebegrenzungsgesetzes über die durchschnittlichen Einkommen einschließlich der Sozial- und Sachleistungen der gesamten Bevölkerung — nach Branchen, Berufsgruppen und Funktionen getrennt — zu berichten; solange die hierfür erforderlichen statistischen Daten nicht zur Verfügung stehen, ist dieser Bericht aufgrund von Gutachten von Sachverständigen zu erstatten.

Maßnahmen zur Vollziehung des Gesetzesauftrages gemäß Art 1 § 8 Abs 3 des Bezügebegrenzungsgesetzes

- Grundsätzliches** 2.1 Bereits im unmittelbaren Anschluss an die Beschlussfassung des Bezügebegrenzungsgesetzes durch den Nationalrat setzte der Rechnungshof eine Arbeitsgruppe ein, die sich eingehend mit den Fragen der Vollziehung des Bezügebegrenzungsgesetzes befasste. Der Rechnungshof kontaktierte diesbezüglich auch den Verfassungsdienst des Bundeskanzleramtes und das Bundesministerium für Finanzen. Diese Maßnahmen wurden im Jahre 1998 weitergeführt; am 16. November 1998 fand eine von der Verbindungsstelle der Bundesländer initiierte Sitzung in Linz statt, die — im Beisein von Vertretern des Verfassungsdienstes des Bundeskanzleramtes und des Rechnungshofes — der Beratung von Grundsatzfragen der Vollziehung des Bezügebegrenzungsgesetzes gewidmet war.

Bei einer im April 1999 beim Verfassungsdienst des Bundeskanzleramtes stattgefundenen Besprechung wurden grundlegende Fragen wie etwa der Inhalt des Berichtes, die Prüfungszuständigkeit des Rechnungshofes — im Sinne des Bezügebegrenzungsgesetzes — für Gemeinden mit weniger als 20.000 Einwohnern sowie der Bezugsbegriff erörtert. Aufgrund zahlreicher Anfragen hat der Rechnungshof Ende September 1999 eine Informationsveranstaltung, an der rd. 100 Mitarbeiter verschiedener Rechtsträger des Bundes-, Landes- und Gemeindebereiches teilnahmen, abgehalten.

II

Eine weitere Sitzung zur Erörterung grundlegender Fragen fand über Initiative der Verbindungsstelle der Bundesländer Ende Dezember 1999 in Linz statt, an der Vertreter des Verfassungsdienstes des Bundeskanzleramtes und des Rechnungshofes teilnahmen.

Datensammlung

- 2.2 Von den der Kontrolle des Rechnungshofes unterliegenden Rechtsträgern kamen bis zum bundesverfassungsgesetzlich vorgegebenen Termin 31. März 2000 für den Bericht über die Jahre 1998 und 1999 nur rd. 1.300 ihrer Mitteilungspflicht ordnungsgemäß nach. Um die Berichterstattung gemäß Art. 1 § 8 Abs. 3 des Bezügebegrenzungsgesetzes zu gewährleisten, hat der Rechnungshof säumige Rechtsträger schriftlich gemahnt. Daraufhin kamen bis zum 30. August 2000 insgesamt rd. 6.400 Rechtsträger ihrer Mitteilungspflicht nach.

Für den Bericht über die Jahre 2000 und 2001 haben bis zu dem bundesverfassungsgesetzlich vorgegebenen Termin 31. März 2002 rd. 3.000 Rechtsträger gemeldet. Nach der schriftlichen Mahnung säumiger Rechtsträger kamen bis 31. Oktober 2002 insgesamt rd. 5.900 Rechtsträger ihrer Meldepflicht nach.

Andererseits erstatteten jedoch zahlreiche Rechtsträger nur anonyme Meldungen, denen die Namen der betroffenen Personen und somit die ihnen zuzuordnenden Bezüge oder Ruhebezüge nicht zu entnehmen waren; dieses Datenmaterial war damit einer Auswertung nicht zugänglich und für die Berichterstattung in Entsprechung der bundesverfassungsgesetzlichen Vorgaben ungeeignet. Soweit sich Rechtsträger weigerten, ihrer Mitteilungspflicht ordnungsgemäß nachzukommen, begründeten sie dies mit datenschutzrechtlichen Erwägungen bzw. mit mangelnder EU-Konformität der die Bezüge oder Ruhebezüge namentlich zuzuordnenden — also nicht anonymisierten — Meldung.

Verschiedentlich wurde die Prüfungszuständigkeit des Rechnungshofes oder die Mitteilungspflicht nach Art. 1 § 8 Abs. 1 des Bezügebegrenzungsgesetzes in Abrede gestellt.

Vorkehrungen zur Rechtsdurchsetzung

- 2.3 Insoweit die betroffenen Rechtsträger — nach Verstreichen einer angemessenen Nachfrist — ihrer Mitteilungspflicht nicht entsprochen haben, hat der Rechnungshof gemäß Art. 1 § 8 Abs. 1 letzter Satz des Bezügebegrenzungsgesetzes nach Maßgabe des jeweiligen Rechtsträgertypus (z.B. Bundesland, Unternehmung, Gemeinde mit weniger als 20.000 Einwohnern usw.) in mehreren Fällen von seinem Einschaurecht in die betreffenden Unterlagen an Ort und Stelle Gebrauch gemacht.

In den Fällen, in denen dem Rechnungshof die Einschau durch die Rechtsträger verweigert wird, ist der Verfassungsgerichtshof anzurufen, der gemäß Art. 126a des Bundes-Verfassungsgesetzes zur Klärung von Meinungsverschiedenheiten über die Auslegung von gesetzlichen Bestimmungen, die die Zuständigkeit des Rechnungshofes regeln, berufen ist.



Mit Mitte Oktober 2000 wurden vom Rechnungshof insgesamt acht derartige Verfahren beim Verfassungsgerichtshof anhängig gemacht. Von diesen acht Verfahren wurden sieben Verfahren dem Europäischen Gerichtshof mit dem Ersuchen um Vorabentscheidung vorgelegt. Zum Zeitpunkt der Erstellung des vorliegenden Berichtes war die Entscheidung des Europäischen Gerichtshofes noch ausständig. Der Generalanwalt des Europäischen Gerichtshofes kam in seinem Schlussantrag vom 14. November 2002 zu dem Ergebnis, dass die Bestimmungen des Bezügebegrenzungsgesetzes nicht in den Anwendungsbereich des Gemeinschaftsrechts fallen.

Hinsichtlich der Verweigerung der Auskunftspflicht über die Jahre 2000 und 2001 wurden vom Rechnungshof im Jahr 2002 bis zum Redaktionsschluss dieses Berichtes vier weitere Verfahren beim Verfassungsgerichtshof anhängig gemacht.

- Ausblick
- 2.4 In Anbetracht des aufgrund der Verweigerungen zahlreicher Rechtsträger unvollständigen Datenmaterials sowie der derzeit noch immer strittigen rechtlichen Ausgangslage im Zusammenhang mit der Vollziehung des Art. 1 § 8 Abs. 3 des Bezügebegrenzungsgesetzes beabsichtigt der Rechnungshof, im Interesse der Rechtssicherheit die Entscheidungen des Verfassungsgerichtshofes abzuwarten. Ohne der — mit all ihren rechtlich denkbaren Facetten möglicherweise gegenwärtig noch gar nicht voll absehbaren — Entwicklung vorgreifen zu wollen, ist derzeit die Vorlage eines Berichtes gemäß Art. 1 § 8 Abs. 3 des Bezügebegrenzungsgesetzes nicht möglich.

Bericht über die durchschnittlichen Einkommen gemäß Art 1 § 8 Abs 4 des Bezügebegrenzungsgesetzes

- Allgemeines
- 3.1 Der Rechnungshof hat dem Nationalrat erstmals im Dezember 1998 einen Bericht über die durchschnittlichen Einkommen der Jahre 1996 und 1997 gemäß Art. 1 § 8 Abs. 4 des Bezügebegrenzungsgesetzes aufgrund eines Sachverständigengutachtens vorgelegt.

Die Daten des Berichtes über die Jahre 1998 und 1999 sowie die Daten des nunmehr vorliegenden Berichtes über die Jahre 2000 und 2001 wurden aufgrund der zwischenzeitig seitens der Statistik Österreich geschaffenen Voraussetzungen unter verknüpfter Nutzung verschiedener Datenquellen von der Statistik Österreich beigestellt.

- Umfang und Erhebung der Daten
- 3.2 Der vorliegende Bericht enthält auch Daten über die durchschnittlichen Einkommen der selbständig Erwerbstätigen; diese Durchschnittseinkommen umfassen auch die Jahre 1998 und 1999 und beruhen auf der Einkommensteuerstatistik sowie der Lohnsteuerstatistik. Für die Jahre 2000 und 2001 wurden diese Daten mit einem aus der Volkswirtschaftlichen Gesamtrechnung abgeleiteten Faktor fortgeschrieben.

IV

Seitens der Statistik Österreich wurden als Datenquellen die Lohnsteuerstatistik, die Einkommensteuerstatistik, die Einkommensstatistik des Hauptverbandes der österreichischen Sozialversicherungsträger, der Mikrozensus und der "Grüne Bericht" des Bundesministeriums für Land- und Forstwirtschaft, Umwelt und Wasserwirtschaft herangezogen.

Inhalt des Berichtes

- 3.3 Der Bericht, der ein umfassendes Bild über die Einkommen der österreichischen Bevölkerung aufgeschlüsselt nach Männern und Frauen sowie entsprechend dem Gesetzauftrag getrennt nach Branchen, Berufsgruppen und Funktionen bietet, gibt in einem 23-seitigen Teil einen Überblick über die Hauptergebnisse der Datenauswertung.

Die Übersichtstabellen stellen auf rd. 100 Seiten die Einkommen der unselbständig und selbständig Erwerbstätigen, Daten aus der Land- und Forstwirtschaft sowie die Einkommen der Pensionisten dar.

Der Statistische Annex enthält im Wesentlichen weitere Verteilungsmaße und differenziertere Gliederungen; der Technische Annex des Berichtes erläutert die methodische Vorgangsweise im Detail.

Vorlage

- 4 Der Rechnungshof übermittelt gemäß Art. 1 § 8 des Bezügebegrenzungsgesetzes, BGBl. I Nr. 64/1997, den vorliegenden Bericht dem Nationalrat, dem Bundesrat und den Landtagen.

Anlage

Wien, im Dezember 2002

Der Präsident:

Dr. Franz Fiedler

Bericht über die durchschnittlichen Einkommen
der gesamten Bevölkerung gemäß Art. 1 § 8 Abs. 4
des Bezügebegrenzungsgesetzes, BGBl I Nr. 64/1997,
getrennt nach Branchen, Berufsgruppen und Funktionen,
für die Jahre 2000 und 2001

Bundesanstalt Statistik Österreich

VORWORT

Der vorliegende Bericht, der seitens der Bundesanstalt Statistik Österreich in enger Abstimmung mit dem Rechnungshof zum zweiten Mal erarbeitet wurde, beruht in erster Linie auf Administrativdaten, insbesondere Steuer- und Sozialversicherungsdaten. Weiters wurden die Daten des Mikrozensus, der vierteljährlich von unserem Haus durchgeführten Haushaltserhebung, einbezogen. Eine zusätzliche Befragung von Unternehmen bzw. Personen und Haushalten war – was im Sinne der Respondentenentlastung als äußerst positiv hervorzuheben ist - nicht notwendig.

Vorhandene Quellen wurden in bestmöglicher Weise genutzt. Um die gesetzlich vorgegebenen Gliederungskriterien zu erfüllen, wurden analog zum Vorgängerbericht umfangreich angelegte Verknüpfungen durchgeführt. Durch großen Einsatz der Experten unseres Hauses ist es auch gelungen, die zeitlich aktuellsten Statistiken in den Bericht einzubauen, insbesondere die Daten für die unselbständig Erwerbstätigen und Pensionisten 2001. Die Verknüpfung Mikrozensus – Lohnsteuerstatistik konnte so beschleunigt werden, dass im Unterschied zum Vorgängerbericht in diesem Bereich keine Fortschreibung mehr notwendig war.

Erstmals werden auch Einkommensergebnisse in Verbindung mit Informationen zur Arbeitszeit präsentiert. Damit wird Anregungen der öffentlichen und parlamentarischen Debatte zum Vorgängerbericht Rechnung getragen.

Für statistische Anfragen stehen Ihnen der zuständige Projektleiter Mag. Martin Bauer (Tel. 711 28 Dw. 7021; E-Mail: martin.bauer@statistik.gv.at) sowie die Projektmitarbeiterinnen Mag. Bettina Stadler (Dw. 7076; E-Mail: bettina.stadler@statistik.gv.at) und Waltraud Unger (Dw. 7365; E-Mail: waltraud.unger@statistik.gv.at) gerne zur Verfügung.

Die gute Kooperation mit dem Hauptverband der österreichischen Sozialversicherungsträger und dem Auftraggeber Rechnungshof hat wesentlich zum Gelingen des Projektes beigetragen. Diesen Institutionen und ihren Mitarbeitern, sowie allen Kräften unseres Hauses, die an der Erstellung des Berichtes mitgewirkt haben, gebührt herzlicher Dank.

Dr. Ewald Kutzenberger
Fachstatistischer Generaldirektor

ABKÜRZUNGSVERZEICHNIS

Abs.	Absatz
Art.	Artikel
BGBI	Bundesgesetzblatt
bzw.	beziehungsweise
ca.	zirka
d.h.	das heißt
EStG	Einkommensteuergesetz
EStSt	Einkommensteuerstatistik
FAK	Familienarbeitskräfte
GFAK	Gesamtfamilienarbeitskräfte
HV	Hauptverband der österreichischen Sozialversicherungsträger
ISCO-88 (COM)	"International Standard Classification of Occupations" (Internationale Standardklassifikation der Berufe)
COM	Kennzeichnung der aktuellen (Gemeinschafts-)Version
Kap.	Kapitel
LStSt	Lohnsteuerstatistik
lt.	laut
mind.	mindestens
Mio.	Millionen
MZ	Mikrozensus
Nr.	Nummer
ÖNACE	Österreichische Version der NACE Rev 1
NACE	"Nomenclature générale des activités économiques dans les communautés européennes" (Statistische Systematik der Wirtschaftszweige in der Europäischen Union)
Rev 1	erste revidierte Fassung
SV-Nr.	Sozialversicherungsnummer
u.Ä.	und Ähnliches
usw.	und so weiter
v.a.	vor allem
vgl.	vergleiche
z.B.	zum Beispiel
€	Euro
§	Paragraph
%	Prozent

ZUSAMMENFASSUNG – EXECUTIVE SUMMARY

Der vorliegende Bericht bietet ein umfassendes Bild über die durchschnittlichen Einkommen der österreichischen Bevölkerung.¹

Unselbständig Erwerbstätige verdienten **2001** durchschnittlich **20.480 € brutto** (Frauen: 14.860 €, Männer: 24.940 €).

Differenziert nach der sozialen Stellung ergibt sich folgendes Bild:

	Frauen und Männer	Frauen	Männer
Arbeiter	16.680 €	10.030 €	21.070 €
Angestellte	23.100 €	17.810 €	32.680 €
Beamte	33.840 €	32.630 €	34.460 €
Lehrlinge	6.060 €	5.370 €	6.350 €

Das **Nettoeinkommen** der **unselbständig Erwerbstätigen** lag **2001** bei **15.420 €** (Frauen: 11.660 €, Männer: 17.860 €).

Differenziert nach der sozialen Stellung:

	Frauen und Männer	Frauen	Männer
Arbeiter	12.620 €	8.110 €	15.380 €
Angestellte	16.760 €	13.560 €	22.340 €
Beamte	23.560 €	22.680 €	24.070 €
Lehrlinge	5.420 €	4.750 €	5.670 €

Vollzeitbeschäftigte, die ganzjährig tätig sind, erzielten **2001** ein **Bruttoeinkommen** (ohne Abfertigungen) von **27.920 €** (Frauen: 23.440 €, Männer: 30.370 €)

¹ Als Durchschnittswert wird in der gesamten Zusammenfassung der Median herangezogen, das ist jener Wert, unter bzw. über dem das Einkommen von jeweils der Hälfte der Einkommensbezieher liegt.

Die Bruttoeinkommen der unselbständig Erwerbstätigen sind gegenüber 2000 um 1,7% gestiegen (Frauen: 2,3%, Männer: 2,1%); die Steigerung der Nettoeinkommen belief sich im gleichen Zeitraum auf 0,9% (Frauen: 1,5%, Männer: 1,1%).

Das Einkommen der **selbständig Erwerbstätigen** ist schwerer erfassbar. Die Durchschnittseinkommen fallen vor allem aufgrund der relativ häufig vorkommenden negativen Einkünfte (Verluste) verhältnismäßig niedrig aus, die großen Einkommensunterschiede bewirken eine viel stärkere Streuung der Ergebnisse.

Ausschließlich selbständig Erwerbstätige erzielten **1999** durchschnittliche Jahreseinkünfte von 9.420 € (Frauen: 6.450 €, Männer: 11.780 €). Mittels Fortschreibung wurden für **2001** durchschnittliche Jahreseinkünfte in der Höhe von 9.890 € – Frauen: 6.770 €, Männer: 12.370 € – ermittelt (1999/2000: + 3,9%; 2000/2001: + 1,1%).

Personen, die parallel Einkommen aus selbständiger und unselbständiger Erwerbstätigkeit oder Pension beziehen ("Mischfälle"), erzielten **1999** durchschnittliche Jahreseinkünfte von 24.590 € (Frauen: 18.420 €, Männer: 29.120 €). Die fortgeschriebenen Jahreseinkünfte für **2001** belaufen sich auf 25.840 € – Frauen: 19.350 €, Männer: 30.600 € – (1999/2000: + 2,5%; 2000/2001: + 2,5%).

Das Bruttoeinkommen der **Pensionisten** (mit Wohnsitz in Österreich) lag **2001** bei 13.570 € (Frauen: 10.220 €, Männer: 18.650 €), das Nettoeinkommen betrug 2001 durchschnittlich 12.340 € (Frauen: 9.800 €, Männer: 15.830 €). Gegenüber 2000 betrug die Steigerung der Bruttoeinkommen 5,2% (Frauen: 4,5%, Männer: 4,6%), die Nettoeinkommen sind um 4,0% gestiegen (Frauen: 4,3%, Männer: 3,3%).

INHALTSVERZEICHNIS

	Seite
<u>VORWORT</u>	<u>3</u>
<u>ABKÜRZUNGSVERZEICHNIS</u>	<u>4</u>
<u>ZUSAMMENFASSUNG - EXECUTIVE SUMMARY</u>	<u>5</u>
<u>INHALTSVERZEICHNIS</u>	<u>7</u>
<u>1. EINLEITUNG</u>	<u>11</u>
<u>2. METHODEN</u>	<u>13</u>
2.1 EINKOMMENSBEZIEHER UND DATENQUELLEN	13
2.1.1 ÜBERBLICK	13
2.1.2 UNSELBSTÄNDIG ERWERBSTÄTIGE	13
2.1.3 SELBSTÄNDIG ERWERBSTÄTIGE	15
2.1.4 LAND- UND FORSTWIRTSCHAFT	16
2.1.5 PENSIONISTEN	16
2.2 EINKOMMENSDEFINITIONEN	18
2.2.1 EINKOMMEN UNSELBSTÄNDIG ERWERBSTÄTIGER UND PENSIONISTEN	18
2.2.2 EINKOMMEN SELBSTÄNDIG ERWERBSTÄTIGER	19
2.2.3 EINKOMMEN AUS LAND- UND FORSTWIRTSCHAFT	20
2.3 GLIEDERUNGSKRITERIEN (TABELLEN)	21
2.3.1 BRANCHEN	21
2.3.2 BERUFSGRUPPEN	21
2.3.3 FUNKTIONEN	21
2.3.4 GESCHLECHT	22
2.3.5 SOZIALE STELLUNG	22
2.3.6 VOLLZEIT	22
2.3.7 BETRIEBSFORMEN IN DER LAND- UND FORSTWIRTSCHAFT	22

	Seite
2.3.8 PRODUKTIONSGBIETE IN DER LAND- UND FORSTWIRTSCHAFT	22
2.3.9 PENSIONSARTEN	22
2.3.10 PENSIONSVERSICHERUNGSTRÄGER	23
2.4 STATISTISCHE BEGRIFFE	24
2.4.1 ANZAHL	24
2.4.2 DURCHSCHNITTSEINKOMMEN	24
2.4.3 VERTEILUNGSMASSE	24
3. HAUPTERGEBNISSE	27
3.1 UNSELBSTÄNDIG ERWERBSTÄTIGE	27
3.1.1 ÜBERBLICK	27
3.1.2 BRANCHEN	29
3.1.3 BERUFSGRUPPEN UND FUNKTIONEN	32
3.1.3.1 Berufsgruppen	32
3.1.3.2 Funktionen	34
3.1.4 VOLLZEITERWERBSTÄTIGE	36
3.2 SELBSTÄNDIG ERWERBSTÄTIGE	38
3.2.1 BRANCHEN-ÜBERBLICK	38
3.2.2 SCHWERPUNKTMÄSSIGE EINKUNFTSARTEN	39
3.3 LAND- UND FORSTWIRTSCHAFT (AUS DEM "GRÜNEN BERICHT")	42
3.3.1 BETRIEBSFORMEN	42
3.3.2 PRODUKTIONSGBIETE	42
3.4 PENSIONISTEN	43
3.4.1 ÜBERBLICK	43
3.4.2 PENSIONSARTEN UND PENSIONSVERSICHERUNGSTRÄGER	45
3.4.2.1 Pensionsarten	45
3.4.2.2 Pensionsversicherungsträger	47
3.5 ENTWICKLUNG DER EINKOMMEN VON 1996 BIS 2001	48

	Seite
4. ÜBERSICHTSTABELLEN	51
4.1 UNSELBSTÄNDIG ERWERBSTÄTIGE	51
4.1.1 ÜBERBLICK	56
4.1.2 BRANCHEN	58
4.1.3 BERUFSGRUPPEN	76
4.1.4 FUNKTIONEN	82
4.1.5 VOLLZEIT	88
4.2 SELBSTÄNDIG ERWERBSTÄTIGE	97
4.2.1 BRANCHEN-ÜBERBLICK	100
4.2.2 SCHWERPUNKTMÄßIGE EINKUNFTSARTEN	112
4.3 LAND- UND FORSTWIRTSCHAFT (AUS DEM "GRÜNEN BERICHT")	137
4.4 PENSIONISTEN	143
4.4.1 ÜBERBLICK	146
4.4.2 PENSIONSARTEN UND PENSIONSVERSICHERUNGSTRÄGER	148
5. STATISTISCHER ANNEX	165
5.1 UNSELBSTÄNDIG ERWERBSTÄTIGE	165
5.1.1 ÜBERBLICK	169
5.1.2 BRANCHEN	183
5.1.3 BERUFSGRUPPEN	241
5.1.4 FUNKTIONEN	261
5.1.5 VOLLZEIT – TEILZEIT	275
5.2 SELBSTÄNDIG ERWERBSTÄTIGE	291
5.2.1 BRANCHEN-ÜBERBLICK	293
5.2.2 SCHWERPUNKTMÄßIGE EINKUNFTSARTEN	307
5.3 LAND- UND FORSTWIRTSCHAFT (AUS DEM "GRÜNEN BERICHT")	333

	Seite
5.4 PENSIONISTEN	339
5.4.1 ÜBERBLICK	341
5.4.2 PENSIONSARTEN UND PENSIONSVERSICHERUNGSTRÄGER	347
5.5 SYNOPSE: SELBSTÄNDIG ERWERBSTÄTIGE – UNSELBSTÄNDIG ERWERBSTÄTIGE – PENSIONISTEN	361
6. TECHNISCHER ANNEX	367
6.1 UNSELBSTÄNDIG ERWERBSTÄTIGE	367
6.1.1 DATENQUELLEN - ÜBERBLICK	367
6.1.2 LOHNSTEUERSTATISTIK (LSTST)	367
6.1.3 HAUPTVERBAND DER ÖSTERREICHISCHEN SOZIALVERSICHERUNGSTRÄGER (HV)	368
6.1.4 MIKROZENSUS (MZ)	368
6.1.5 KOMBINIERTER DATENKÖRPER	370
6.1.6 VOLLZEIT- UND TEILZEITERWERBSTÄTIGE	372
6.1.7 VERKNÜPFUNGSEINHEIT PERSON	373
6.1.8 EINKOMMENSBEGRIFFE	373
6.2 SELBSTÄNDIG ERWERBSTÄTIGE	378
6.2.1 VORBEMERKUNGEN	378
6.2.2 SELBSTÄNDIGEN-EINKOMMEN AUF BASIS DER LOHN- UND EINKOMMENSTEUERSTATISTIK	379
6.3 LAND- UND FORSTWIRTSCHAFT	382
6.4 PENSIONISTEN	383
6.5 SYNOPSE: SELBSTÄNDIG ERWERBSTÄTIGE – UNSELBSTÄNDIG ERWERBSTÄTIGE – PENSIONISTEN	384
6.6 SCHLUSSBEMERKUNG: VORTEILE DER INTEGRIERTEN NUTZUNG ALLER VORHANDENEN STATISTIKEN	386

1. EINLEITUNG

Der Einkommensbericht gemäß Art. 1 § 8 Abs. 4 des Bezügebegrenzungsgesetzes, BGBl I Nr. 64/1997, bietet eine Statistik der (durchschnittlichen) Einkommen der unselbständig Erwerbstätigen, der selbständig Erwerbstätigen und der Pensionisten in Österreich.

Der vorliegende Bericht besteht aus zwei Teilen und ist in folgende Kapitel gegliedert:

Teil I: Allgemeine Darstellung der Einkommensergebnisse

- In Kapitel 2 "Methoden" werden die einbezogenen Gruppen von Einkommensbeziehern und Datenquellen, die zu Grunde liegenden Einkommensdefinitionen sowie die Gliederungskriterien der Tabellen beschrieben. Weiters werden die verwendeten statistischen Begriffe dargelegt.
- Im Kapitel 3 "Hauptergebnisse" werden die wichtigsten Ergebnisse beschrieben, grafisch dargestellt und erläutert.
- Das Kapitel 4 "Übersichtstabellen" umfasst die durchschnittlichen (bzw. mittleren) Brutto- und Nettojahreseinkommen für die unselbständig Erwerbstätigen nach den vom Bezügebegrenzungsgesetz vorgegebenen Gliederungskriterien "Branchen", "Berufsgruppen" und "Funktionen".

Weiters werden Ergebnisse für Vollzeitbeschäftigte ausgewiesen. Für die selbständig Erwerbstätigen erfolgt eine Gliederung nach Branchen und Schwerpunkten, ergänzt um spezifische Informationen für die Land- und Forstwirtschaft aus dem "Grünen Bericht". Die Darstellung der Pensionisten besteht aus einem generellen Überblick über alle Pensionisten, gefolgt von einer Gliederung nach Pensionsarten und Pensionsversicherungsträgern.

Teil II: Detailliertere Informationen und statistische Vorgehensweise

- Der "Statistische Annex" (Kapitel 5) folgt der Gliederung der Übersichtstabellen. Er enthält jedoch überdies Verteilungsmaße, differenziertere Gliederungen und einen zusätzlichen Einkommensbegriff. Den Abschluss dieses Kapitels bildet eine Synopse über die Einkommen aller einbezogenen Gruppen (unselbständig Erwerbstätige, selbständig Erwerbstätige und Pensionisten).
- Der "Technische Annex" (Kapitel 6) erläutert das methodische Vorgehen und enthält detaillierte Informationen zu den verwendeten Datenkörpern.

2. METHODEN

2.1 Einkommensbezieher und Datenquellen

2.1.1 Überblick

Der vorliegende Bericht vermittelt einen Überblick über die durchschnittlichen Einkommen der gesamten Bevölkerung Österreichs.

Die maßgeblichen Gruppen bzw. Segmente der Einkommensbezieher, und zwar

- (1) unselbständig Erwerbstätige,
- (2) selbständig Erwerbstätige,
- (3) Land- und Forstwirtschaft sowie
- (4) Pensionisten,

werden jeweils in eigenen Kapiteln angeführt.

Für jede dieser Gruppen werden nachstehend näher beschriebene Datenquellen in unterschiedlicher Form herangezogen. Hierbei handelt es sich einerseits um Zahlenmaterial aus administrativen Statistiken (z.B. Lohnsteuerstatistik), andererseits um Ergebnisse aus Befragungen (z.B. Mikrozensus).

Alle Ergebnisse werden für Frauen und Männer gemeinsam und getrennt nach Geschlecht dargestellt.

2.1.2 Unselbständig Erwerbstätige

Den Informationen über die Gruppe der unselbständig Erwerbstätigen liegen drei Datenquellen (Lohnsteuerstatistik, Einkommensstatistik des Hauptverbandes der österreichischen Sozialversicherungsträger (HV), Mikrozensus) zugrunde, wobei in jedem Fall personenbezogene Daten in entsprechenden Gruppen in den Tabellen zusammengefasst sind.

Über die unselbständig Erwerbstätigen wird auf Basis der Daten der Jahre 2000 und 2001 berichtet. Zu den Datenquellen der unselbständig Erwerbstätigen ist Folgendes zu bemerken:

- (1) In der Lohnsteuerstatistik ist der Kreis jener unselbständig erwerbstätigen Personen enthalten, die in dem betreffenden Jahr lohnsteuerpflichtige Einkommen bezogen haben. In diesem Zusammenhang ist entscheidend, ob diese Einkommen prinzipiell lohnsteuerpflichtig waren, unabhängig davon, ob tatsächlich Lohnsteuer bezahlt werden musste.

Ein Teil der unselbständig Erwerbstätigen bezieht sowohl einen Verdienst aus der unselbständigen Tätigkeit als auch eine Pension. Diese Personen zählen dann zu den unselbständig Erwerbstätigen, wenn ihr Einkommen aus der unselbständigen Tätigkeit höher ist als ihre Pension.

Die Lohnsteuerstatistik umfasst auch die sogenannten "geringfügig Beschäftigten", das sind jene unselbständig Erwerbstätigen, deren Einkommen unterhalb einer Grenze von 289,02 € (für 2000) bzw. 296,21 € (für 2001) monatlich liegt.

Eine weitere Untergliederung der unselbständig Erwerbstätigen nach ihrer sozialen Stellung erfolgt in Arbeiter, Angestellte, Beamte und Lehrlinge (vgl. Kapitel 4.1.1 bzw. 5.1.1 jeweils "Überblick").

Die Lohnsteuerstatistik bildet die Grundlage für die Erfassung der Einkommen der unselbständig Erwerbstätigen.

Um die unselbständig Erwerbstätigen nach den gesetzlich vorgegebenen Gliederungskriterien ausweisen zu können, wurden die Lohnsteuerdaten mit den Daten des HV und des Mikrozensus verknüpft (vgl. nähere Ausführungen in Kapitel 6 "Technischer Annex").

- (2) Die Einkommensstatistik des HV erfasst all jene unselbständig Erwerbstätigen, die beitragspflichtig versichert und nicht nur geringfügig beschäftigt sind. Weiters sind in ihr — im Unterschied zur Lohnsteuerstatistik — keine Lehrlinge und ab 2001 keine Beamten enthalten. Im entsprechenden Tabellenteil wird zwischen Arbeitern und Angestellten unterschieden. Die Statistik des HV bietet eine detaillierte Aufschlüsselung nach Branchen (ÖNACE, vgl. Kapitel 2.3.1, Kapitel 4.1.2 bzw. 5.1.2 jeweils "Branchen").
- (3) Der Mikrozensus basiert — im Unterschied zu den beiden vorgenannten Statistiken — auf einer Haushaltsbefragung durch die STATISTIK AUSTRIA. Die Ergebnisse kommen durch eine Stichprobe zustande, also einen Ausschnitt der Bevölkerung, von dem auf die Gesamtheit der Bevölkerung geschlossen wird. Im Mikrozensus werden u.a. die Berufsgruppen und Funktionen der Befragten im Berufsleben ermittelt, und zwar nach deren Selbsteinschätzung. Außerdem finden sich dort Informationen über die allgemeine wöchentliche Arbeitszeit der Erwerbstätigen.
In der Darstellung der Mikrozensus-Ergebnisse wird bewusst auf die Gruppe der Lehrlinge verzichtet, weil sie bereits in den auf der Grundlage der Lohnsteuerstatistik erstellten Tabellen enthalten sind; außerdem bietet eine Gliederung der Lehrlinge nach Berufsgruppen und Funktionen keine zusätzlichen, konkreten Informationen.
Somit zählen zu den unselbständig Erwerbstätigen in den Mikrozensus-Tabellen folgende Gruppen: Arbeiter, Angestellte und öffentlich Bedienstete (Beamte und Vertragsbedienstete; vgl. Kapitel 4.1.3 bzw. 5.1.3 jeweils "Berufsgruppen" sowie 4.1.4 bzw. 5.1.4 jeweils "Funktionen").

Am Ende des Kapitels 4.1 werden die Einkommen von Vollzeitbeschäftigten nach Funktionen und Berufsgruppen dargestellt (vgl. zu genaueren Erläuterungen der vorgenommenen Auswertungen Kap. 6 „Technischer Annex“).

Die Ergebnisse auf Basis der Lohnsteuerstatistik, der Einkommensstatistik des HV und des Mikrozensus werden für die beiden Berichtsjahre 2000 und 2001 mit "echten" Daten dargestellt.

2.1.3 Selbständig Erwerbstätige

Über die Gruppe der selbständig Erwerbstätigen wird auf Basis der Einkommensteuerstatistik berichtet. Diese personenbezogene Statistik beruht auf der Veranlagung der Einkommensteuerpflichtigen für das jeweilige Jahr. Zu den einkommensteuerpflichtigen Einkunftsarten zählen Einkünfte aus Land- und Forstwirtschaft, selbständiger Arbeit, Gewerbebetrieb, nichtselbständiger Arbeit, Kapitalvermögen, Vermietung und Verpachtung sowie sonstige Einkünfte.

Die Einkommensteuerstatistik bietet die Möglichkeit einer Gliederung nach Branchen.

In den Übersichtstabellen sind sowohl Steuer- als auch Nullfälle enthalten; eine getrennte Darstellung für Steuerfälle findet sich in Kapitel 5 "Statistischer Annex". Steuerfälle sind jene Veranlagungsfälle, die zur Festsetzung von Einkommensteuer führen. Hingegen fällt bei Nullfällen keine Einkommensteuer an (bei Nullfällen können die Einkünfte auch negativ sein).

In die Darstellung der "ausschließlich selbständig Erwerbstätigen" finden jene Personen Eingang, die eine oder mehrere der folgenden vier Einkunftsarten beziehen: Einkünfte aus Land- und Forstwirtschaft, aus selbständiger Arbeit, aus Gewerbebetrieb sowie aus Vermietung und Verpachtung. Als "Mischfälle" bezeichnet man hingegen jene selbständig Erwerbstätigen, die zusätzlich zu einer dieser vier Einkunftsarten noch Einkünfte aus nichtselbständiger Arbeit erzielen (dazu zählen Verdienste und Pensionen; vgl. Kapitel 4.2.1 bzw. 5.2.1 jeweils "Branchen-Überblick").

Um weitere Informationen über die selbständig Erwerbstätigen zu gewinnen, werden diese nach drei Schwerpunkten gegliedert, und zwar Personen mit schwerpunktmäßigen Jahreseinkünften

- aus Gewerbebetrieb,
- aus selbständiger Arbeit sowie
- aus Vermietung und Verpachtung.

Die Zuordnung zu den Schwerpunkten erfolgt nach der Höhe der entsprechenden Einkünfte. In den Tabellen mit den schwerpunktmäßigen Einkunftsarten sind sowohl die "ausschließlich selbständig Erwerbstätigen" als auch die "Mischfälle" enthalten (vgl. Kapitel 4.2.2 bzw. 5.2.2 jeweils "schwerpunktmäßige Einkunftsarten").

Da die Daten der Einkommensteuerstatistik erst bis zum Jahr 1999 vorliegen, können in diesem Tabellenteil ("echte") Daten laut Einkommensteuerstatistik nur für die Jahre 1998 und 1999 angeführt werden. Aus diesem Grund wurde mit Hilfe eines Anpassungsfaktors auf der Basis der Volkswirtschaftlichen Gesamtrechnung eine Fortschreibung für die Jahre 2000 und 2001 vorgenommen.

2.1.4 Land- und Forstwirtschaft

Da die erwerbstätigen Personen aus der Land- und Forstwirtschaft in der Einkommensteuerstatistik nur zum Teil erfasst werden, stützt sich dieser Teil des Berichtes auf den "Grünen Bericht" des Bundesministeriums für Land- und Forstwirtschaft, Umwelt und Wasserwirtschaft. Als Datenbasis dienen die Buchführungsunterlagen (Jahre 2000 und 2001) von land- und forstwirtschaftlichen Testbetrieben.

In den Ergebnissen wird zwischen Familienarbeitskräften und Gesamtfamilienarbeitskräften unterschieden:

- (1) Zu den Familienarbeitskräften (FAK) zählen das Betriebsleiterehepaar sowie die ganz oder nur teilweise mitarbeitenden Familienmitglieder, wenn sie dem gemeinsamen Haushalt angehören und nicht entlohnt werden. Dabei werden ausschließlich Tätigkeiten in der Land- und Forstwirtschaft berücksichtigt.
- (2) Die Gesamtfamilienarbeitskräfte (GFAK) umfassen jene Familienangehörigen, die sowohl in als auch außerhalb der Land- und Forstwirtschaft tätig sind und das außerbetrieblich erworbene Einkommen (z.B. Löhne, Gehälter aus unselbständiger Tätigkeit) in den land- und forstwirtschaftlichen Betrieb einbringen (vgl. Kapitel 4.3 bzw. 5.3 jeweils "Land- und Forstwirtschaft (aus dem "Grünen Bericht)").

2.1.5 Pensionisten

Um einen Überblick über die Einkommen der Pensionisten zu gewinnen, werden die Lohnsteuerstatistik sowie der Pensionsdatensatz des HV als Datenquellen für die Jahre 2000 und 2001 genutzt.

Sowohl bei den Angaben aus der Lohnsteuerstatistik als auch beim Pensionsdatensatz des HV werden personenbezogene Daten verwendet. Ähnlich wie bei den unselbständig Erwerbstätigen erfolgte auch hier eine Verknüpfung der Daten der Lohnsteuerstatistik mit jenen des HV. Die Einkommensdaten stammen aus der Lohnsteuerstatistik (vgl. Kapitel 6 "Technischer Annex").

Zu den vorgenannten Datenquellen der Einkommen der Pensionisten ist Folgendes zu bemerken:

- (1) In der Lohnsteuerstatistik scheinen neben den unselbständig Erwerbstätigen auch alle Pensionisten auf, unabhängig davon, welche Tätigkeiten sie vor ihrem Pensionsantritt ausgeübt haben. Es werden alle Pensionisten Österreichs ausgewiesen (einschließlich aller Beamten im Ruhestand) und nachfolgend ausschließlich jene mit Wohnsitz in Österreich.

Ein Teil der Pensionisten bezieht sowohl eine Pension als auch einen Verdienst aus einer unselbständigen Tätigkeit. Diese Personen zählen dann zu den Pensionisten, wenn ihre Pension höher ist als das Einkommen aus der unselbständigen Tätigkeit (vgl. Kapitel 4.4.1 bzw. 5.4.1 jeweils "Überblick").

Ab dem Jahr 2001 muss für Unfallrenten Lohn- bzw. Einkommensteuer bezahlt werden. Mangels entsprechender Informationen konnten diese Beträge nicht von den Pensionsbezügen getrennt werden und sind somit in den Summen enthalten. Bei den unselbständig Erwerbstätigen ist diese Aufteilung möglich und die Unfallrenten sind hier nicht enthalten.

- (2) In den Pensionsdaten des HV sind nur die Pensionisten nach der gesetzlichen Pensionsversicherung enthalten, somit keine Beamten im Ruhestand.

Diese Daten ermöglichen die Gliederung der Pensionisten nach Pensionsarten und Pensionsversicherungsträgern (vgl. Kapitel 4.4.2 bzw. 5.4.2 jeweils "Pensionsarten und Pensionsversicherungsträger").

2.2 Einkommensdefinitionen

Im gesamten Bericht werden Jahres–Einkommen dargestellt. Der Begriff "Einkommen" kann unter verschiedenen Gesichtspunkten betrachtet werden. Je nach der Art der Gruppe von Einkommensbeziehern werden unterschiedliche Einkommensbegriffe verwendet.

2.2.1 Einkommen unselbständig Erwerbstätiger und Pensionisten

Das Einkommen der unselbständig Erwerbstätigen und Pensionisten ist die Summe aller Einkünfte aus nichtselbständiger Arbeit; dies sind einerseits Verdienste (für die unselbständig Erwerbstätigen) und andererseits Pensionen (für die Pensionisten). Die herangezogenen Einkommensdaten stammen ausschließlich aus der Lohnsteuerstatistik.

In den Übersichtstabellen werden Brutto– und Nettojahreseinkommen dargestellt; diese Größen sind wie folgt definiert:

- (1) Das Bruttojahreseinkommen resultiert aus der Summe aller Bruttobezüge gemäß § 25 EStG (Lohnzettel – Kennziffer 210).
- (2) Das Nettojahreseinkommen ergibt sich aus der Summe aller Bruttobezüge gemäß § 25 EStG abzüglich der insgesamt einbehaltenen Sozialversicherungsbeiträge und der insgesamt einbehaltenen Lohnsteuer.

Zusätzlich wird für die Darstellung der Einkommen der Vollzeit-erwerbstätigen das Bruttojahreseinkommen 2 herangezogen. Hierbei handelt es sich um die gesamten jährlichen Bruttobezüge gemäß § 25 EStG abzüglich der mit festen Sätzen besteuerten Bezüge gemäß § 67 Abs. 3 bis 8 EStG (das sind vor allem Abfertigungen sowie Urlaubsentschädigungen und –abfindungen)

Außerdem werden noch zwei modifizierte Einkommensbegriffe verwendet, die in den Tabellen in Kapitel 5 "Statistischer Annex", dargestellt werden, nämlich das "adaptierte" und das "standardisierte" Bruttojahreseinkommen. Das "adaptierte Bruttojahreseinkommen" wird auch für die Berechnung der Einkünfte der "Mischfälle" in den Übersichtstabellen verwendet (vgl. Kapitel 4.2 "Selbständig Erwerbstätige").

Diese Einkommensbegriffe sind wie folgt definiert:

- (3) Das adaptierte Bruttojahreseinkommen ist die Summe aller Bruttobezüge gemäß § 25 EStG, abzüglich der insgesamt einbehaltenen Sozialversicherungsbeiträge und einer Werbungskostenpauschale von 132 €.
- (4) Das standardisierte Bruttojahreseinkommen ist die Summe aller Bruttobezüge gemäß § 25 EStG abzüglich der mit festen Sätzen besteuerten Bezüge gemäß § 67 Abs. 3 bis 8 EStG (das sind vor allem Abfertigungen und Urlaubsentschädigungen sowie

–abfindungen), dividiert durch die Anzahl der Bezugstage und multipliziert mit 365 bzw. 366.

2.2.2 Einkommen selbständig Erwerbstätiger

Selbständig Erwerbstätige können innerhalb eines Jahres verschiedene Arten von Einkünften beziehen. Aus diesem Grund wird in den Tabellen die Summe ihrer Einkünfte zusammengefasst dargestellt. Dafür wurden zwei Möglichkeiten gewählt – entweder mit ("Mischfälle") oder ohne ("ausschließlich selbständig Erwerbstätige") Einbeziehung der Einkünfte aus nichtselbständiger Arbeit.

- (1) Die Jahreseinkünfte der ausschließlich selbständig Erwerbstätigen resultieren aus der Summe der Einkünfte aus Land- und Forstwirtschaft, aus selbständiger Arbeit, Gewerbebetrieb sowie Vermietung und Verpachtung.

Die Einkommensdaten hierfür stammen ausschließlich aus der Einkommensteuerstatistik.

- (2) Die Jahreseinkünfte der Mischfälle ergeben sich aus der Summe der Einkünfte aus den vier vorstehend genannten Einkunftsarten sowie aus den Einkünften aus nichtselbständiger Arbeit (Verdienste und Pensionen).

Die Einkommensdaten hierfür stammen nicht nur aus der Einkommensteuerstatistik, sondern auch aus der Lohnsteuerstatistik; die Daten für die nichtselbständige Arbeit werden in Form des "adaptierten Bruttoeinkommens" aus der Lohnsteuerstatistik verwendet (vgl. Näheres in Kapitel 6 "Technischer Annex").

Überdies sind die schwerpunktmäßigen Einkünfte zu berücksichtigen.

- (3) Um den Schwerpunkt der Einkünfte zu ermitteln, ist jeweils die Höhe der einzelnen Einkunftsarten zu betrachten. Als schwerpunktmäßige Einkunftsart wird dann jene bezeichnet, für welche sich der höchste Wert ergibt. Entsprechend den drei Schwerpunkten werden folgende Einkunftsarten getrennt voneinander ausgewiesen:

- Einkünfte aus Gewerbebetrieb,
- Einkünfte aus selbständiger Arbeit sowie
- Einkünfte aus Vermietung und Verpachtung.

Weiters wird in diesen Tabellen die Summe aus den vier Selbständigen–Einkunftsarten angeführt (Einkünfte aus Land- und Forstwirtschaft, selbständiger Arbeit, Gewerbebetrieb sowie Vermietung und Verpachtung).

Die Einkommensdaten für die Schwerpunktbildung sind ausschließlich der Einkommensteuerstatistik entnommen.

Am Ende dieser Tabellen sind in einer weiteren Summenzeile ferner die Einkünfte aus nichtselbständiger Arbeit (Verdienste und Pensionen) einbezogen; als Datenquelle hierfür dient neben der Einkommensteuerstatistik auch die Lohnsteuerstatistik (wie bei den Jahreseinkünften betreffend die "Mischfälle").

2.2.3 Einkommen aus Land- und Forstwirtschaft

Die Einkommensdaten für die Land- und Forstwirtschaft stammen aus dem "Grünen Bericht" des Bundesministeriums für Land- und Forstwirtschaft (Umwelt und Wasserwirtschaft). Diesem wurden auch die folgenden Einkommensbegriffe entnommen:

- (1) Die Jahreseinkünfte aus Land- und Forstwirtschaft umfassen jenen Betrag, der dem Betriebsleiter und seinen mithelfenden nicht entlohnten Angehörigen für die Arbeitsleistung, die unternehmerische Tätigkeit und den Einsatz des Eigenkapitals zufließt (entspricht "Einkünften aus Land- und Forstwirtschaft je FAK" lt. "Grünem Bericht").

Sie werden je Familienarbeitskraft angegeben.

- (2) Zum Jahreserwerbseinkommen gehören neben den Einkünften aus Land- und Forstwirtschaft auch die Gehälter und Löhne aus unselbständiger Tätigkeit sowie Einkünfte aus selbständiger Arbeit und Gewerbebetrieb (entspricht "Erwerbseinkommen je GFAK" lt. "Grünem Bericht").

Dieses Einkommen wird in den Tabellen je Gesamtfamilienarbeitskraft dargestellt.

Alle Einkommenswerte sind in den Tabellen der Land- und Forstwirtschaft auf die Grundgesamtheit hochgerechnet.

Die Ergebnisse können — vor allem mangels Personenbezogenheit der Daten — nicht unmittelbar mit den Ergebnissen der anderen Kapitel verglichen werden.

2.3 Gliederungskriterien (Tabellen)

Das Bezügebegrenzungsgesetz schreibt folgende drei Gliederungskriterien vor:

2.3.1 Branchen

Die Branchengliederung basiert auf der ÖNACE, der österreichischen Version der "Statistischen Systematik der Wirtschaftszweige in der Europäischen Union". Diese Systematik der Wirtschaftstätigkeiten lässt sich in sechs verschiedenen hierarchischen Ebenen darstellen; die Zuordnung der Personen zu einer Branche erfolgt — aufgrund der Haupttätigkeit — in der untersten Ebene der ÖNACE (Unterklassen).

In der höchsten Ebene unterscheidet man 17 verschiedene ÖNACE–Abschnitte (Abschnitte A bis Q). Die meisten dieser Abschnitte können weiter untergliedert werden, und zwar in ÖNACE–Unterabschnitte, –Abteilungen, –Gruppen, –Klassen und –Unterklassen.

Zur besseren Anschaulichkeit werden in den Übersichtstabellen in erster Linie nur die ÖNACE–Abschnitte angeführt, während in Kapitel 5 "Statistischer Annex", noch zwei weitere Ebenen dargestellt werden. In den Schwerpunkttabellen findet sich in beiden Teilen dieses Berichtes eine tiefere Gliederung bis zu den ÖNACE–Unterklassen; es wird aber nur eine Auswahl aus der gesamten Systematik dargestellt (vgl. Auswahlkriterien in Kapitel 6 "Technischer Annex").

Die ÖNACE–Gliederung findet sich sowohl in der Einkommensstatistik des HV als auch in der Einkommensteuerstatistik.

2.3.2 Berufsgruppen

Die Berufsgruppen werden nach der Klassifikation der ISCO–88 (COM) (Internationale Standardklassifikation der Berufe) dargestellt. Dieses Gliederungskriterium kann aus den Daten des Mikrozensus gewonnen werden.

Die ISCO–88 (COM) unterscheidet zwischen zehn verschiedenen Berufsgruppen, von denen sich einige auch noch tiefer gliedern lassen. Diese tiefere Gliederung ist in den Tabellen des Kapitels 5 "Statistischer Annex", zu finden.

2.3.3 Funktionen

Unter "Funktionen", die ebenfalls aus dem Mikrozensus gewonnen werden können, versteht man die Stellung, die ein Erwerbstätiger im Beruf einnimmt. Sie dienen dazu, die Gruppen "Arbeiter", "Angestellte" und "öffentlich Bedienstete" weiter aufzuschlüsseln. Die Darstellung reicht von Hilfstätigkeiten bis hin zu "führenden" Tätigkeiten.

Weitere Gliederungskriterien sind:

2.3.4 Geschlecht

In den Tabellen dieses Berichtes werden die Ergebnisse sowohl für beide Geschlechter gemeinsam als auch für Frauen und Männer getrennt dargestellt.

2.3.5 Soziale Stellung

Die Gliederung nach der sozialen Stellung erfolgt auf der Basis der Lohnsteuerstatistik, in der folgende Personengruppen unterschieden werden:

- (1) Arbeiter,
- (2) Angestellte,
- (3) Beamte,
- (4) Lehrlinge und
- (5) Pensionisten.

2.3.6 Vollzeit

Basierend auf den im Mikrozensus enthaltenen Informationen zur Arbeitszeit finden sich im vorliegenden Bericht auch Auswertungen zum Einkommen der Vollzeitbeschäftigten.

Detailliertere Aufstellungen nach Vollzeit und Teilzeit finden sich im „Statistischen Annex“.

2.3.7 Betriebsformen in der Land- und Forstwirtschaft

Der "Grüne Bericht" des Bundesministeriums für Land- und Forstwirtschaft (Umwelt und Wasserwirtschaft) unterscheidet zwischen sieben verschiedenen Betriebsformen. Sie ergeben sich aus der Kennzeichnung der wirtschaftlichen Ausrichtung eines Betriebes und somit seines Produktionsschwerpunktes.

2.3.8 Produktionsgebiete in der Land- und Forstwirtschaft

Der "Grüne Bericht" enthält auch eine Gliederung nach Produktionsgebieten. Die Teilung des Bundesgebietes erfolgt in acht verschiedene Produktionsgebiete, die entsprechend der Hauptproduktionszweige der Gebiete vorgenommen wurde.

2.3.9 Pensionsarten

Im Pensionsdatensatz des HV sind verschiedene Pensionsarten enthalten.

Zur besseren Anschaulichkeit wird zwischen "Einfach"- und "Mehrfach"-Pensionisten unterschieden:

- (1) "Einfach"-Pensionisten sind jene Pensionisten, die nur eine Pension beziehen.

- (2) "Mehrfach"-Pensionisten sind jene Pensionisten, die zwei oder mehr Pensionen beziehen.

Die beiden häufigsten Kombinationen sind in den Tabellen gesondert ausgewiesen, und zwar Personen mit "Alters- und Witwen-/Witwerpension" bzw. "Invaliditäts- (Erwerbsunfähigkeits-) und Witwen-/Witwerpension".

2.3.10 Pensionsversicherungsträger

Ein weiteres Gliederungskriterium aus dem Pensionsdatensatz des HV ist die Unterscheidung nach Pensionsversicherungsträgern der gesetzlichen Pensionsversicherung.

Im entsprechenden Tabellenteil erfolgt die Darstellung sowohl nach Pensionsarten als auch nach Pensionsversicherungsträgern. Da bei den "Mehrfach"-Pensionisten zahlreiche Kombinationen mit unterschiedlichen Pensionsversicherungsträgern möglich sind, wird hiebei auf diese Gruppe von Pensionisten verzichtet. In diesen Tabellen scheinen daher nur "Einfach"-Pensionisten auf.

Die Pensionsversicherungsträger werden wie folgt untergliedert:

- (1) Pensionsversicherung der Unselbständigen,
- (2) Sozialversicherungsanstalt der gewerblichen Wirtschaft und
- (3) Sozialversicherungsanstalt der Bauern.

Die Pensionsversicherung der Unselbständigen wird in vier verschiedene (Pensions-) Versicherungsanstalten weiter untergliedert, nämlich in

- die Pensionsversicherungsanstalt der Arbeiter,
- die Pensionsversicherungsanstalt der Angestellten,
- die Versicherungsanstalt der österreichischen Eisenbahnen und
- die Versicherungsanstalt des österreichischen Bergbaus.

Sowohl in den nach Pensionsarten als auch in den nach Pensionsversicherungsträgern gegliederten Tabellen sind keine Beamten im Ruhestand enthalten. Weiters werden nur Pensionsbezüge von Pensionisten mit Wohnsitz in Österreich berücksichtigt.

2.4 Statistische Begriffe

2.4.1 Anzahl

Im Allgemeinen wird die Anzahl der Personen für die jeweils einbezogene Gruppe von Einkommensbeziehern angeführt. Die einzige Ausnahme bilden die Tabellen der Land- und Forstwirtschaft, in denen die Anzahl der Betriebe und die Familienarbeitskräfte je Betrieb angegeben sind.

2.4.2 Durchschnittseinkommen

Für die Ermittlung des Durchschnittseinkommens kommen sowohl das arithmetische Mittel als auch der Median in Betracht:

- (1) Unter dem arithmetischen Mittel des Einkommens einer Gruppe von Einkommensbeziehern versteht man die Summe aller Einkommen dieser Gruppe, geteilt durch die Anzahl der Einkommensbezieher der Gruppe.

Das arithmetische Mittel ist das in den Statistiken am häufigsten verwendete Durchschnittsmaß, mit dem problemlos weitere Berechnungen durchgeführt werden können.

Hinsichtlich der Einkommen aus der Land- und Forstwirtschaft ist anzumerken, dass das arithmetische Mittel dem "gewichteten Mittel" laut "Grünem Bericht" entspricht.

- (2) Der Median (mittlere Wert) wird ermittelt, indem alle Einkommensbezieher einer Gruppe nach der Höhe ihres Einkommens geordnet werden. Der Median ist jener Wert, unter bzw. über dem das Einkommen von jeweils der Hälfte der Einkommensbezieher liegt.

Der große Vorteil des Medians besteht in seiner "Robustheit", da ihn extrem hohe bzw. niedrige Einkommensfälle nicht beeinflussen und daher — im Gegensatz zum arithmetischen Mittel — die Lage dieses Mittelwertes nicht verändern.

2.4.3 Verteilungsmaße

Nur in den Tabellen des Kapitels 5 "Statistischer Annex", werden als Ergänzung noch andere Verteilungsmaße dargestellt. Während in den Überblickstabellen des Kapitels 5 meist detaillierte Dezils-Auswertungen enthalten sind, findet man in den übrigen Tabellen Quartils-Werte.

Sie werden ebenso wie der Median ermittelt, indem zunächst alle Einkommensbezieher nach der Höhe ihres Einkommens geordnet und sodann die Werte nach folgender Methode festgestellt werden:

- (1) Zur Berechnung der Dezile werden die aufsteigend geordneten Einkommenswerte in zehn gleichgroße Massen eingeteilt. Das erste Dezil (10%) ist dann jener Wert, unter dem das Einkommen von 10 Prozent der Einkommensbezieher liegt.

Dementsprechend gilt das Gleiche auch für das zweite Dezil (20%), das dritte Dezil (30%) usw., bis zum neunten Dezil (90%).

- (2) Zur Berechnung der Quartile werden die aufsteigend geordneten Einkommenswerte in vier gleichgroße Massen eingeteilt. Das erste Quartil (25%) ist dann jener Wert, unter dem das Einkommen von 25 Prozent der Einkommensbezieher liegt.

Dementsprechend gilt das Gleiche auch für das zweite Quartil (50%) und das dritte Quartil (75%).

Bei der Berechnung sowohl der Dezile als auch der Quartile fällt zugleich auch der Median an (50%).

3. HAUPTERGEBNISSE

Die Hauptergebnisse beziehen sich ausschließlich auf die Zahlenwerte des Kapitels 4 "Übersichtstabellen" und bieten ein umfassendes Bild über die durchschnittlichen Einkommen der österreichischen Bevölkerung.

In den Grafiken dieses Kapitels wird generell auf den Median Bezug genommen, der definiert ist als jener Wert, unter bzw. über dem das Einkommen von jeweils der Hälfte der Einkommensbezieher liegt (vgl. Kapitel 2.4 "Statistische Begriffe").

3.1 Unselbständig Erwerbstätige

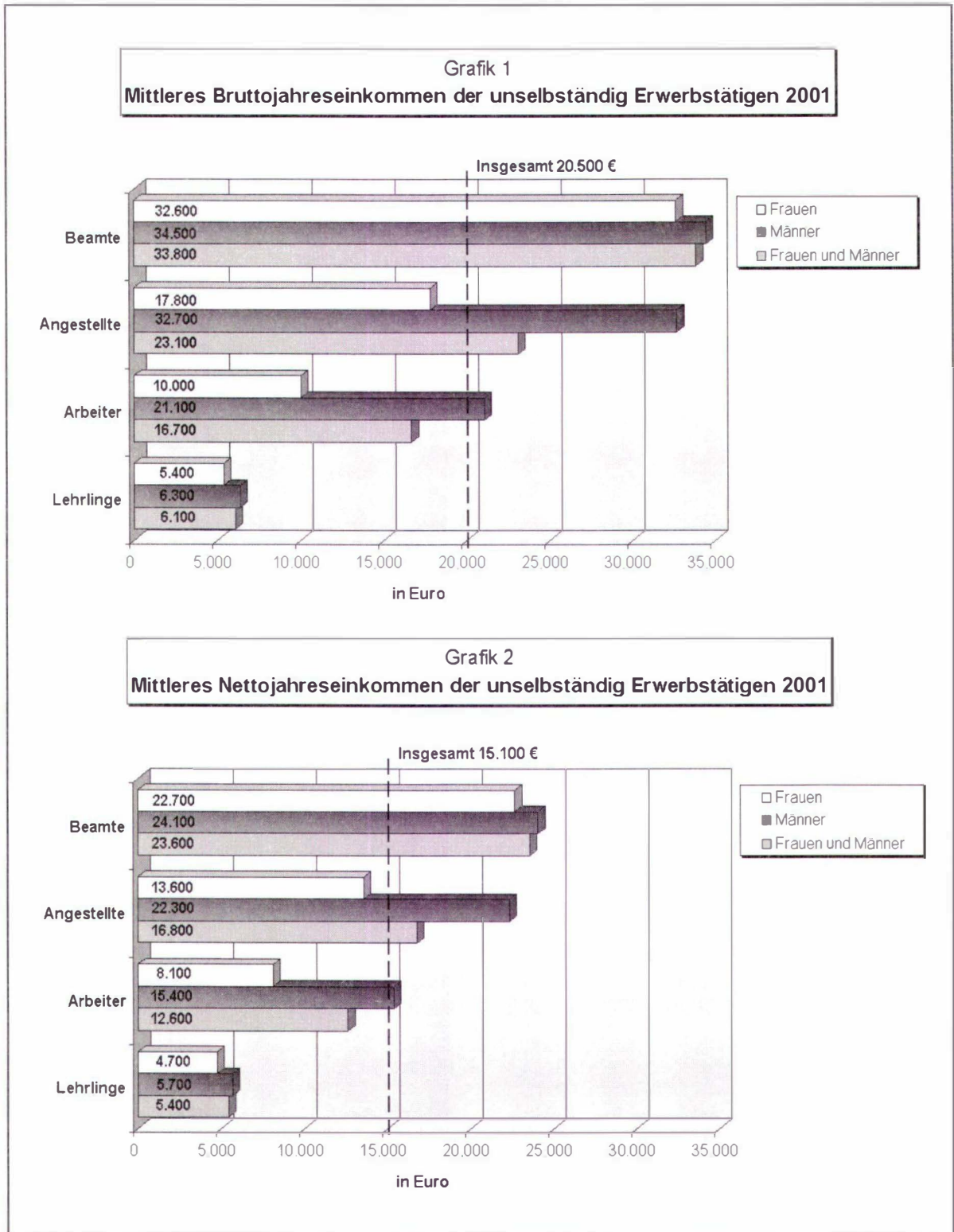
3.1.1 Überblick

In diesem ersten Abschnitt wird über die unselbständig Erwerbstätigen auf Basis der Lohnsteuerstatistik (LStSt) berichtet und zwar im Wesentlichen für das Berichtsjahr 2001 als die aktuellste Information.

In den Grafiken 1 und 2 sind die mittleren Jahreseinkommen der unselbständig Erwerbstätigen nach der sozialen Stellung dargestellt, für Frauen und Männer zusammen und getrennt nach dem Geschlecht. Die in diesen Grafiken ausgewiesenen Einkommen beruhen auf insgesamt 3,66 Millionen unselbständig Erwerbstätigen (1,65 Mio. Frauen und 2,01 Mio. Männer), die im Jahr 2001 in der LStSt erfasst wurden.

Grafik 1 bietet einen Überblick über die mittleren Bruttojahreseinkommen, Grafik 2 zeigt die mittleren Nettojahreseinkommen (vgl. 2.2 "Einkommensdefinitionen"). Für alle unselbständig Erwerbstätigen liegt das mittlere Jahreseinkommen 2001 brutto bei 20.483 € und netto bei 15.138 €.

Für beide Einkommensbegriffe gilt, dass bei den Beamten die höchsten mittleren Einkommen zu verzeichnen sind (brutto: 33.843 €, netto: 23.562 €). Bei den Angestellten liegt das mittlere Bruttojahreseinkommen bei 23.096 € bzw. das mittlere Nettojahreseinkommen bei 16.762 €. Hier muss erwähnt werden, dass es unter den Angestellten – und auch bei den Arbeitern – eine Reihe von Teilzeitkräften und Saisonbeschäftigten gibt. Die Beamten arbeiten hingegen größtenteils Vollzeit und ganzjährig. Weiters ist die unterschiedliche Qualifikationsstruktur der Beamten (höherer Akademikeranteil) zu berücksichtigen. Bei den Arbeitern beträgt das mittlere Einkommen brutto 16.679 € und netto 12.616 €. Die niedrigsten durchschnittlichen Einkommen weisen erwartungsgemäß die Lehrlinge auf (brutto: 6.060 €, netto: 5.416 €), da sich diese in einem Ausbildungsverhältnis befinden.



Unterscheidet man – wie auch in den beiden Grafiken dargestellt ist – zusätzlich nach dem Geschlecht, so zeigen sich weitere Differenzen. Das mittlere Jahreseinkommen ist bei den männlichen Beamten am höchsten. Betrachtet man das mittlere Bruttojahreseinkommen, so ist der zweithöchste Wert bei den männlichen Angestellten und der dritthöchste bei den

weiblichen Beamten zu finden. Besonders niedrige Einkommen erzielen Arbeiterinnen und vor allem Lehrlinge (beide Geschlechter). Große geschlechtsspezifische Unterschiede zeigen sich vor allem bei den Arbeitern und Angestellten. Diese sind teilweise auch durch die unterschiedlichen Arbeitszeiten bedingt (Vollzeit und Überstunden vermehrt bei Männern). Genauere Informationen zum Einfluss der Arbeitszeit auf die Einkommenshöhe finden sich bei den Auswertungen für Vollzeiterwerbstätige. Bei den Beamten und den Lehrlingen sind hingegen die Unterschiede zwischen Frauen und Männern deutlich geringer.

Eine ähnliche Relation lässt sich auch für das mittlere Nettojahreseinkommen feststellen. Die Differenz der Einkommen nach dem Geschlecht ist auch hier bei den Beamten und den Lehrlingen relativ gering, nicht jedoch bei den Arbeitern und Angestellten. Ein Unterschied zur Reihung der Bruttojahreseinkommen zeigt sich, wenn man die höchsten mittleren Einkommen betrachtet: An die zweite Stelle nach den männlichen Beamten treten die Beamtinnen und dann erst die männlichen Angestellten. Das mittlere Jahreseinkommen der Arbeiterinnen und der Lehrlinge (beide Geschlechter) liegt auch bei diesem Einkommensbegriff am niedrigsten.

Vergleicht man die Anzahl der Personen mit jener des Vorjahres, so zeigt sich bei den unselbständig Erwerbstätigen insgesamt ein Zuwachs um 1,01 Prozent. Eine Ausnahme bilden die Beamten und die Lehrlinge, deren Anzahl sich von 2000 auf 2001 um 3,00 bzw. 2,21 Prozent verringert hat.

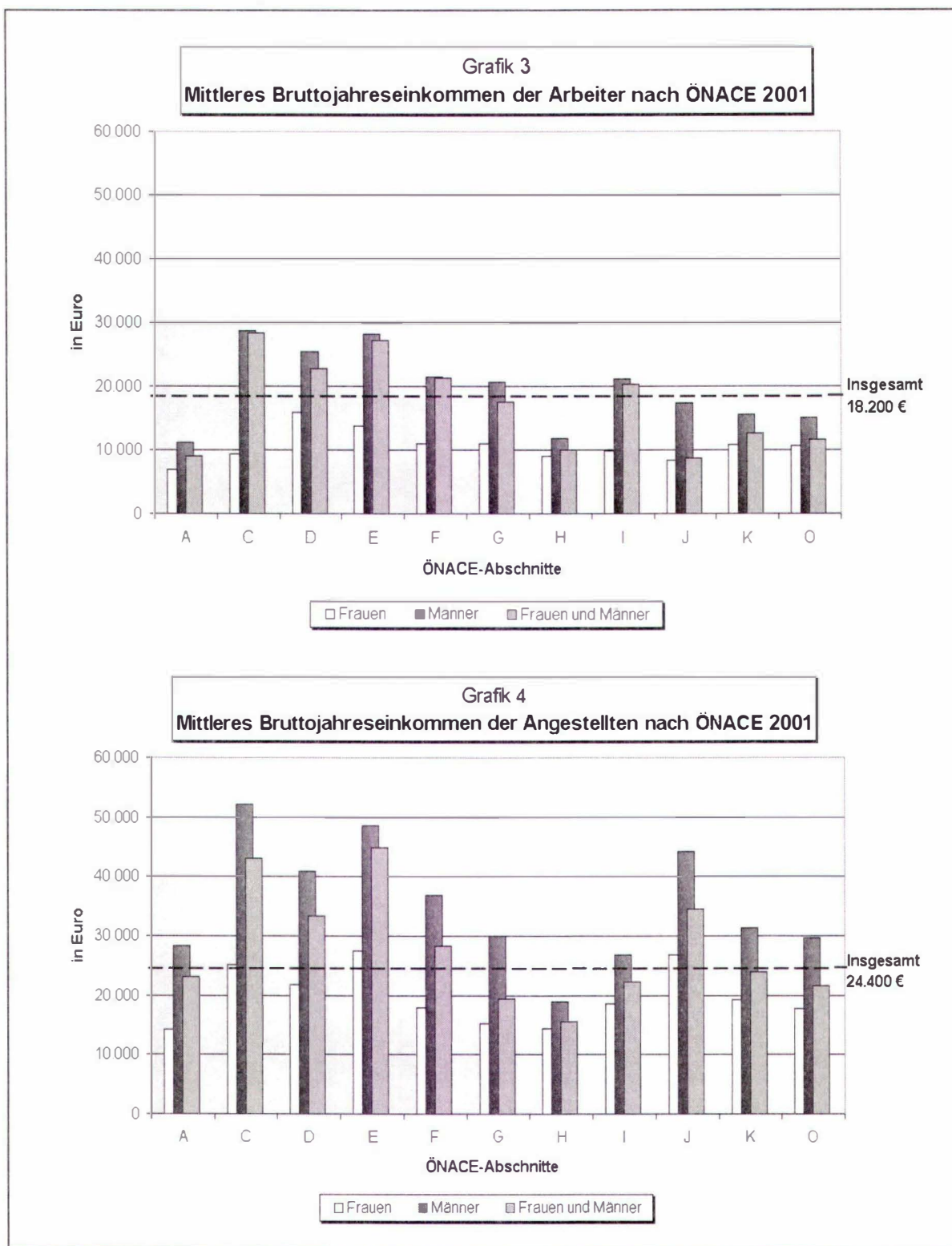
Neben der Anzahl der Personen ist auch die Höhe des mittleren Jahreseinkommens der unselbständig Erwerbstätigen im Jahresvergleich angestiegen, brutto um 1,7 Prozent und netto um 0,9 Prozent. Die Zuwächse bei den mittleren Einkommen sind in allen Gruppen nach der sozialen Stellung nachzuweisen.

3.1.2 Branchen

Die Gliederung der unselbständig Erwerbstätigen nach Branchen wird mittels ÖNACE vorgenommen, der österreichischen Version der "Statistischen Systematik der Wirtschaftszweige in der Europäischen Union".

Eine detaillierte Aufschlüsselung nach Branchen ist für jene Arbeiter und Angestellte möglich, die sowohl in der LStSt als auch in der Einkommensstatistik des Hauptverbandes der österreichischen Sozialversicherungsträger (HV) erfasst werden. Dies betrifft im Jahr 2001 insgesamt 1,36 Mio. Arbeiter und 1,54 Mio. Angestellte. Der Anteil der Frauen beträgt bei den Arbeitern 33,9 Prozent und bei den Angestellten 55,9 Prozent. Lehrlinge und ausschließlich geringfügig Beschäftigte werden hier nicht einbezogen.

In den Grafiken 3 und 4 sind die mittleren Bruttojahreseinkommen der Arbeiter bzw. Angestellten nach einer Auswahl von ÖNACE-Abschnitten dargestellt.



ÖNACE-Abschnitte

A Land- und Forstwirtschaft; **C** Bergbau und Gewinnung von Steinen und Erden; **D** Sachgütererzeugung; **E** Energie- und Wasserversorgung; **F** Bauwesen; **G** Handel, Instandhaltung und Reparaturen von Kraftfahrzeugen und Gebrauchsgütern; **H** Beherbergungs- und Gaststättenwesen; **I** Verkehr und Nachrichtenübermittlung; **J** Kredit- und Versicherungswesen; **K** Realitätenwesen, Vermietung beweglicher Sachen, Erbringung von unternehmensbezogenen Dienstleistungen; **O** Erbringung von sonstigen öffentlichen und persönlichen Dienstleistungen

In den Grafiken werden die ÖNACE-Abschnitte "B", "P" und "Q" aufgrund der geringen Anzahl der Personen nicht ausgewiesen. Weiters wird auf die Darstellung der Abschnitte "L" bis "N" verzichtet, weil es in diesen Branchen eine relativ hohe Anzahl von Beamten gibt und diese in den Daten des Hauptverbandes nicht ausgewiesen werden. In Bezug auf die Arbeitszeiten der Arbeiter und Angestellten muss erwähnt werden, dass in manchen Branchen ein relativ hoher Anteil an Teilzeitkräften zu finden ist, wie zum Beispiel in der Branche "G" - "Handel; Instandhaltung und Reparaturen von Kraftfahrzeugen und Gebrauchsgütern". Im ÖNACE-Abschnitt "H" - "Beherbergung- und Gaststättenwesen" fällt das mittlere Einkommen nicht zuletzt wegen der großen Anzahl von Saisonarbeitskräften niedriger aus.

Das mittlere Bruttojahreseinkommen der Arbeiter insgesamt liegt bei 18.164 €. Gliedert man die Arbeiter nach ÖNACE-Abschnitten, so verdienen sie in der Branche "C" - "Bergbau und Gewinnung von Steinen und Erden" am meisten (28.318 €). Etwas niedriger liegt das mittlere Einkommen im ÖNACE-Abschnitt "E" - "Energie- und Wasserversorgung" (27.270 €). Für die Arbeiter in der Branche "J" - "Kredit- und Versicherungswesen" ist das niedrigste Einkommen zu verzeichnen (8.624 €).

Getrennt nach Geschlecht zeigt sich ein etwas anderes Bild. Die Frauen verdienen im Durchschnitt in der Branche "D" - "Sachgütererzeugung" am meisten (15.937 €) und in der Branche "A" - "Land- und Forstwirtschaft" am wenigsten (6.875 €). Bei den Männern ist im ÖNACE-Abschnitt "C" das mittlere Bruttoeinkommen am höchsten (28.708 €) und ebenfalls im Abschnitt "A" am niedrigsten (11.143 €).

Die Angestellten insgesamt verdienen im Jahr 2001 brutto 24.383 €. Für diese Gruppe liegt das mittlere Bruttojahreseinkommen im ÖNACE-Abschnitt "E" - "Energie- und Wasserversorgung" am höchsten (44.963 €). An zweiter Stelle kommt die Branche "C" - "Bergbau und Gewinnung von Steinen und Erden". Hier beträgt das mittlere Einkommen 43.059 €. Im Unterschied zu den Arbeitern sind bei den Angestellten die geringsten durchschnittlichen Verdienste in der Branche "H" - "Beherbergungs- und Gaststättenwesen" zu verzeichnen (15.627 €).

Die höchsten mittleren Einkommen liegen bei den weiblichen Angestellten deutlich niedriger als bei den Männern, und sind aber vor allem in den ÖNACE-Abschnitten "E" - "Energie- und Wasserversorgung" (27.543 €) und "J" - "Kredit- und Versicherungswesen" (26.814 €) zu finden. Als Branche mit der schlechtesten Bezahlung der Frauen gilt "H", das "Beherbergungs- und Gaststättenwesen". Dort liegt das mittlere Bruttoeinkommen bei 14.461 €. Die männlichen Angestellten verdienen im ÖNACE-Abschnitt "C" - „Bergbau und Gewinnung von Steinen und Erden“ am meisten (52.162 €). Sehr hohe Einkommen sind bei den Männern auch noch im Abschnitt "E" - „Energie- und Wasserversorgung“ zu verzeichnen (48.592 €). Die Branche "H" - „Beherbergungs- und Gaststättenwesen“ schneidet – wie bei den Frauen – am schlechtesten ab (18.863 €).

Vergleicht man die Veränderung der Bruttojahreseinkommen zwischen den Jahren 2000 und 2001, so ergibt sich für die Arbeiter zusammen ein Zuwachs von 1,9 Prozent. Bei den Angestellten liegt die Veränderungsrate mit + 2,2 Prozent etwas höher.

3.1.3 Berufsgruppen und Funktionen

Die Gliederung der Einkommen der unselbständig Erwerbstätigen basiert hier einerseits auf der Klassifikation nach der internationalen Berufsgruppensystematik ISCO-88(COM) und andererseits auf einer Differenzierung nach Funktionen, die beide aus dem Mikrozensus entnommen sind.

In den Tabellen werden die Einkommen nach Berufsgruppen und Funktionen für die Jahre 2000 und 2001 dargestellt. Diese Ergebnisse beruhen auf einer Verknüpfung des Mikrozensus mit der LStSt. Hier wird vor allem auf die aktuellsten Ergebnisse aus dem Jahr 2001 eingegangen.

Insgesamt sind hier (hochgerechnet) 3,25 Mio. unselbständig Erwerbstätige einbezogen, die sich auf 1,43 Mio. Frauen und 1,82 Mio. Männer aufteilen. Lehrlinge werden nicht berücksichtigt.

Das mittlere Bruttojahreseinkommen der unselbständig Erwerbstätigen (ohne Lehrlinge), die im Mikrozensus und der LStSt erfasst sind, beträgt für das Jahr 2001 23.220 €.

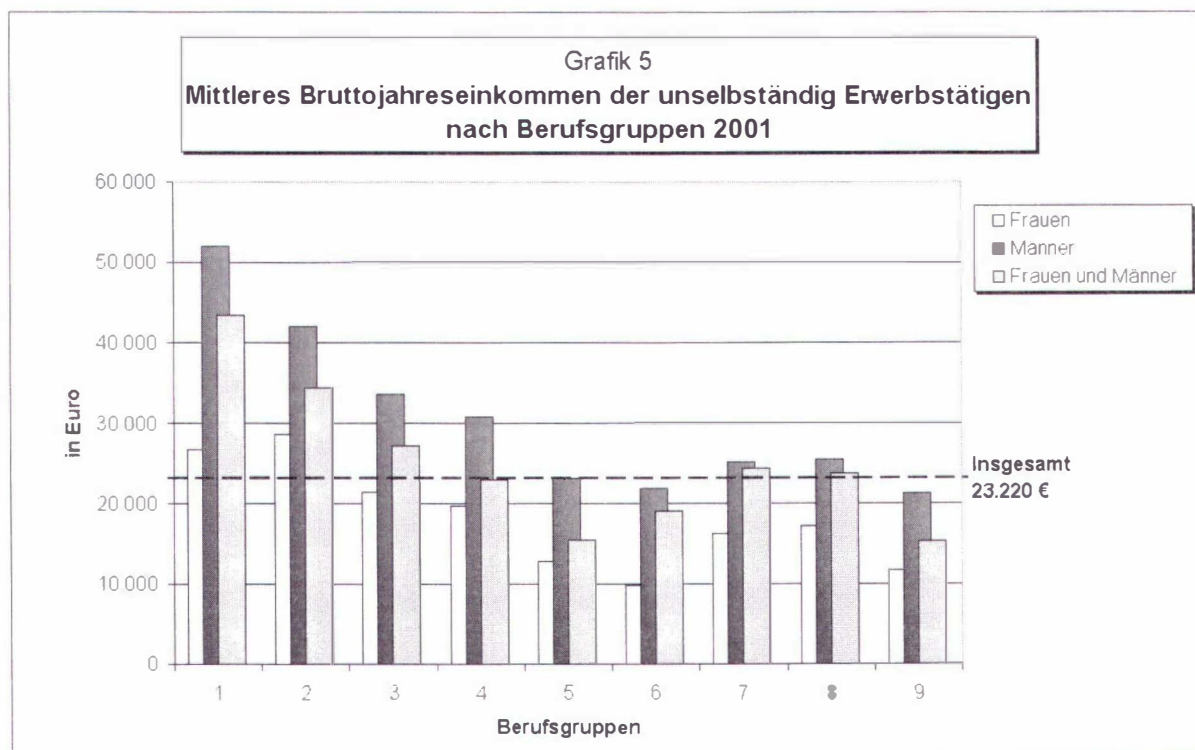
3.1.3.1 Berufsgruppen

Gliedert man die unselbständig Erwerbstätigen nach der Klassifikation der ISCO-88(COM), so können neun verschiedene Gruppen unterschieden werden. Aufgrund der geringen Anzahl an Personen wird auf die Berufsgruppen "0" - "Soldaten" nicht eingegangen.

Die Grafik 5 zeigt das mittlere Bruttojahreseinkommen in den einzelnen Berufsgruppen im Jahr 2001. So verdienen die unselbständig Erwerbstätigen in der Berufsgruppe "1" - "Angehörige gesetzgebender Körperschaften, leitende Verwaltungsbedienstete und Führungskräfte in der Privatwirtschaft" mit Abstand am meisten, nämlich 43.480 €. Ein hohes Einkommen ist auch noch bei den "Wissenschaftlern" (Berufsgruppe "2": 34.430 €) und bei den "Technikern und gleichrangigen nicht-technischen Berufen" ("3": 27.180 €) zu finden. Bei den "Hilfsarbeitskräften" (Berufsgruppe "9") liegt das mittlere Einkommen bei 15.250 €, und damit an letzter Stelle, knapp gefolgt von den „Dienstleistungsberufen und Verkäufern in Geschäften und auf Märkten“ („5“: 15.500 €).

Die "Hilfsarbeitskräfte" verdienen im Durchschnitt sowohl bei den Frauen als auch bei den Männern am wenigsten, wobei noch deutliche Unterschiede innerhalb dieser Gruppe nach dem Geschlecht bestehen (Frauen: 11.760 €, Männer: 21.290 €). Die Frauen verdienen als "Wissenschaftler" ("2") am besten, nämlich brutto 28.640 €. Eine relativ kleine Anzahl der Frauen ist zur Berufsgruppe "1" zu zählen; ihr Einkommen liegt ebenfalls ziemlich hoch (26.770 €). Die größte Anzahl der Frauen ist bei der Berufsgruppe "4" - "Bürokräfte,

kaufmännische Angestellte" zu finden – ihr mittleres Einkommen liegt bei 19.760 €. Bei den Männern lassen sich ebenfalls die höchsten mittleren Einkommen in den Berufsgruppen "1" und "2" finden, nur in umgekehrter Reihenfolge als bei den Frauen: in der Berufsgruppe "1" verdienen die Männer am meisten, nämlich 52.030 € und als "Wissenschaftler" 41.980 €.



Berufsgruppen – ISCO-88(COM)

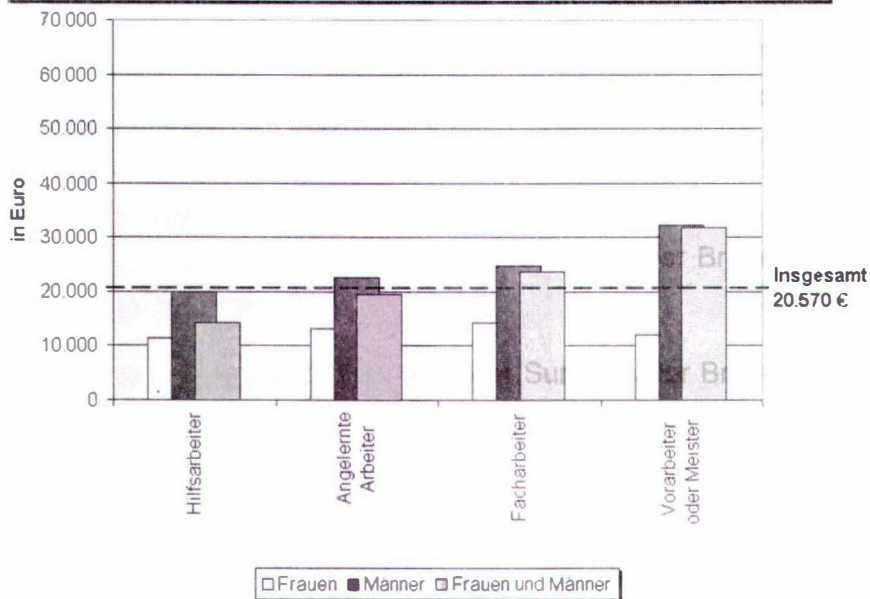
1 Angehörige gesetzgebender Körperschaften, leitende Verwaltungsbedienstete und Führungskräfte in der Privatwirtschaft (z.B. Bezirkshauptmann, Betriebs-, Zweigstellenleiter); **2** Wissenschaftler (z.B. Betriebsingenieure, Informatiker, Ärzte, Lehrer, Richter, Psychologen); **3** Technische und gleichrangige nicht-technische Berufe (z.B. Elektrotechniker, diplomierte Krankenschwestern und -pfleger, Betriebsräte); **4** Bürokräfte, kaufmännische Angestellte (z.B. Sekretariatskräfte, Lohnverrechner, Bankangestellte, Rezeptionisten); **5** Dienstleistungsberufe, Verkäufer in Geschäften und auf Märkten (z.B. Köche, Kellner, Frisöre, Verkäufer); **6** Fachkräfte in der Landwirtschaft und Fischerei (z.B. Gärtner, Tierpfleger, Forstfacharbeiter); **7** Handwerks- und verwandte Berufe (z.B. Maurer, Kfz-Mechaniker, Zahntechniker, Bäcker); **8** Anlagen- und Maschinenbediener sowie Montierer (z.B. Elektromaschinisten, Bierbrauer, Lkw-Fahrer, Lokführer); **9** Hilfsarbeitskräfte (z.B. Hausmeister, Straßenkehrer, Totengräber)

3.1.3.2 Funktionen

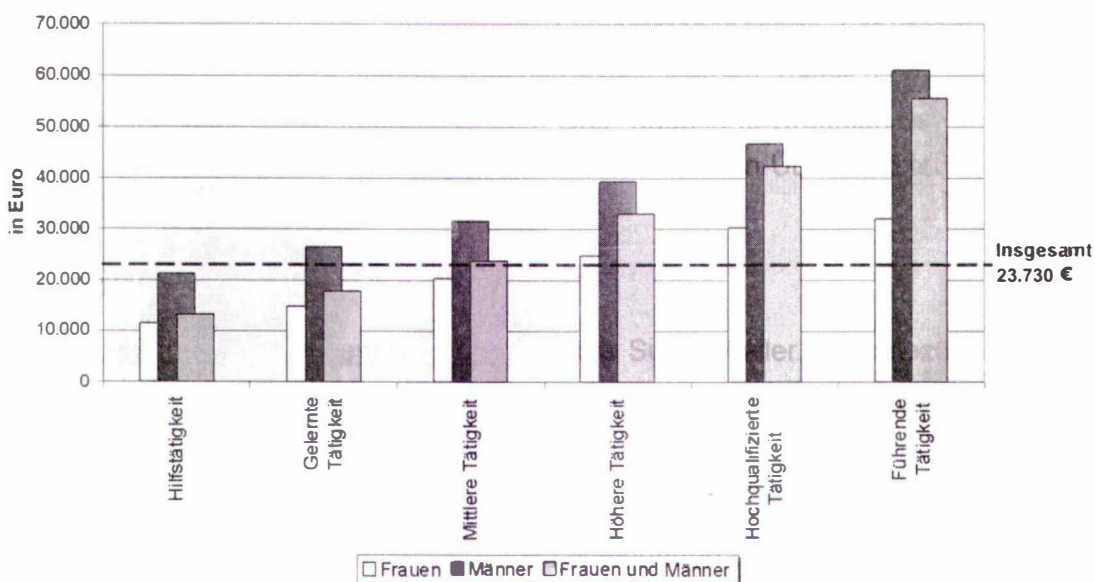
Mit Hilfe der Funktionen ist eine – der Stellung im Beruf und der Qualifikation entsprechende – Darstellung der mittleren Bruttojahreseinkommen möglich.

Für alle Arbeiter zusammen, die im Mikrozensus und der LStSt erfasst sind, beträgt das mittlere Bruttoeinkommen für das Jahr 2001 20.570 €. Bei den Angestellten liegt dieser Wert in einer Höhe von 23.730 € (vgl. Grafiken 6 und 7).

Grafik 6
Mittleres Bruttojahreseinkommen der Arbeiter nach Funktionen 2001



Grafik 7
Mittleres Bruttojahreseinkommen der Angestellten nach Funktionen 2001



In der Grafik 6 wird die Gruppe der Arbeiter weiter aufgeschlüsselt. Innerhalb der Arbeiter lässt sich ein deutlicher Anstieg des Einkommens mit zunehmender Qualifikation erkennen. Die "Hilfsarbeiter in der Land- und Forstwirtschaft" werden wegen ihrer vergleichsweise geringen Besetzung nicht berücksichtigt. Am wenigsten verdienen im Durchschnitt die "Hilfsarbeiter außerhalb der Land- und Forstwirtschaft" (14.360 €), deutlich mehr Einkommen erzielen die "angelernten Arbeiter" (19.500 €), weiters die "Facharbeiter" (23.780 €) und schließlich die "Vorarbeiter oder Meister" (31.850 €). Ein ähnliches Bild zeigt sich auch, wenn man diese Untergruppen nach dem Geschlecht getrennt betrachtet. Die Frauen erhalten durchschnittlich zwischen 11.440 € als "Hilfsarbeiter außerhalb der Land- und Forstwirtschaft" und 13.120 € als "angelernte Arbeiter". Bei den weiblichen "Facharbeitern" – als Gruppe mit der höchsten Qualifikation – beträgt der Wert hingegen nur 14.170 €. Für die männlichen Arbeiter reicht die Einkommenshöhe von 19.910 € bei den "Hilfsarbeitern außerhalb der Land- und Forstwirtschaft" bis zu 32.270 € bei den "Vorarbeitern oder Meistern".

In Grafik 7 ist das mittlere Bruttojahreseinkommen der Angestellten nach Funktionen dargestellt. Für die Angestellten gilt ebenfalls, dass mit einer höheren Qualifikation das Einkommen ansteigt. Am wenigsten verdienen im Durchschnitt die "Angestellten mit Hilfs-, ungelerner oder angelernter Tätigkeit" (13.240 €), gefolgt von den "Angestellten mit gelernter Tätigkeit" (17.790 €) und den "Angestellten mit mittlerer Tätigkeit" (23.860 €). Das mit Abstand höchste Einkommen kann eindeutig den "Angestellten mit führender Tätigkeit" (55.440 €) zugeschrieben werden. Die Einkommensunterschiede zwischen der Gruppe mit der niedrigsten Qualifikation bis zu jener mit der höchsten sind bei den Angestellten besonders groß. Dieser starke Anstieg der Einkommenshöhe zeigt sich in erster Linie bei den männlichen Angestellten. Das mittlere Einkommen steigt von 21.180 € auf 61.060 €. Bei den Frauen liegen die Werte hingegen zwischen 11.540 € und 31.960 €. Insgesamt ist zu erwähnen, dass die Anzahl der Personen in den höheren Qualifikationen bei den Frauen deutlich geringer ist als bei den Männern.

Das mittlere Bruttojahreseinkommen der öffentlich Bediensteten beträgt im Jahr 2001 27.630 €.

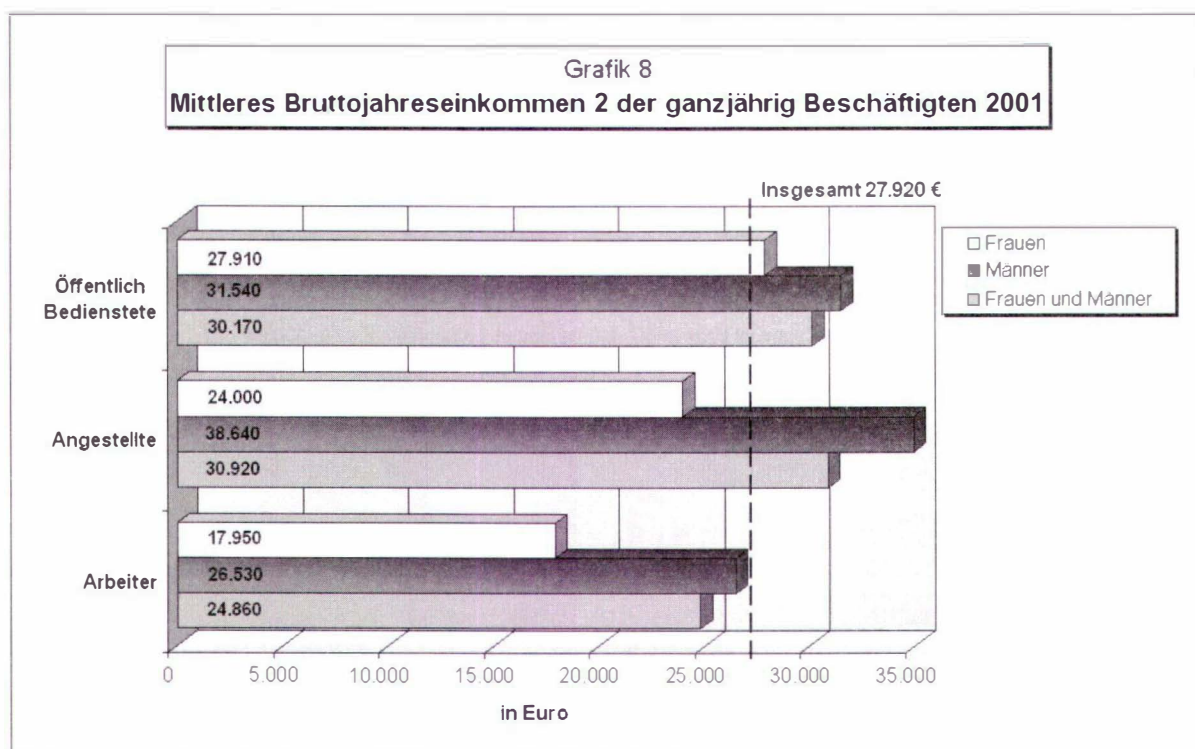
In den entsprechenden Tabellen des Kapitels 4.1 "Unselbständig Erwerbstätige" sind zunächst zwei Untergruppen für die Arbeiter-Tätigkeiten dargestellt und in der Folge die einzelnen Unterscheidungen der Angestellten-Tätigkeiten vorgenommen. Die Einkommensunterschiede sind bei den öffentlich Bediensteten trotz unterschiedlicher Funktionen nicht so hoch wie bei den Angestellten. So verdienen "Beamte und Vertragsbedienstete mit Hilfs- oder angelernter Arbeitertätigkeit" im Durchschnitt 21.230 €, hingegen "Beamte und Vertragsbedienstete mit hochqualifizierter oder führender Tätigkeit" 53.370 €.

Vergleicht man das Einkommen der Frauen mit jenem der Männer, so zeigt sich – im Unterschied zu den Angestellten – ein größerer Anteil an Frauen in höheren Funktionen. Das mittlere Einkommen liegt bei den Frauen im öffentlichen Dienst in der Höhe von 24.310 € und bei den Männern hingegen bei 30.510 €.

3.1.4 Vollzeiterwerbstätige

Ein Vergleich der Einkommen von Frauen und Männern gestaltet sich oft schwierig, da angenommen werden muss, dass den Einkommen in vielen Fällen unterschiedliche Arbeitszeiten zugrunde liegen. Aus diesem Grund wurden eigene Auswertungen für die Gruppe der Vollzeitbeschäftigten (d. h. mindestens 36 Stunden pro Woche), die diese Tätigkeit das ganze Jahr über ausüben, vorgenommen. Im „Statistischen Annex“ (Kapitel 5) werden auch ausgewählte Tabellen für Teilzeitbeschäftigte angeführt.

Grafik 8 zeigt das mittlere Bruttojahreseinkommen² (ohne Abfertigungen und Urlaubsent-schädigungen sowie –abfindungen) der ganzjährig Beschäftigten nach Funktionen.



Bei den Frauen erzielen öffentlich Bedienstete die höchsten mittleren Einkommen (27.910 €), gefolgt von Angestellten (24.000 €) und Arbeiterinnen (17.950 €). Die Reihung der Männer unterscheidet sich hiervon deutlich. Die höchsten Einkommen können die männlichen Angestellten verzeichnen (38.640 €), gefolgt von den männlichen öffentlich Bediensteten (31.450 €) und den männlichen Arbeitern (26.530 €).

Das mittlere Bruttojahreseinkommen der ganzjährig Beschäftigten wurde auch nach Berufsgruppen und Funktionen ausgewertet. Sowohl Frauen als auch Männer erzielten die höchsten Einkommen in der Berufsgruppe „1“ „Angehörige gesetzgebender Körperschaften, leitende Verwaltungsbedienstete und Führungskräfte in der Privatwirtschaft“ (Frauen 34.220 €, Männer 55.340 €). An zweiter Stelle folgen die Beschäftigten in Gruppe „2“ „Wissenschaftler“, hier verdienen Frauen 32.940 € und Männer 44.610 €. Am unteren Ende liegen bei den Frauen die Einkommen im Bereich „Dienstleistungsberufe, Verkäufer in Geschäften und Märkten“ (Gruppe „5“) mit 17.750 €. Bei den Männern sind die Einkommen der Hilfsarbeitskräfte (Gruppe „9“) am geringsten (24.140 €).¹

Der Vergleich der Vollzeiteinkommen von Frauen und Männern zeigt, dass auch in diesen Gruppen die Einkommen der Frauen deutlich unter jenen der Männer liegen. Im Jahr 2001 erzielten vollzeitbeschäftigte Arbeiterinnen 68 Prozent der Einkommen von Männern, bei den Angestellten liegt dieser Wert ebenfalls bei 62 Prozent. Im öffentlichen Dienst sind die Einkommensunterschiede geringer: Hier erhalten Frauen 89 Prozent der Einkommen der Männer.

¹ Die Einkommen der Beschäftigten im Bereich "6" - "Fachkräfte in der Landwirtschaft und Fischerei" wurden aufgrund der geringen Fallzahl bei den Frauen nicht in die Überlegungen einbezogen.

3.2 Selbständig Erwerbstätige

Vorauszuschicken ist gleich zu Beginn, dass das Einkommen der selbständig Erwerbstätigen von seiner Natur her sehr viel schwerer erfassbar ist als jenes der unselbständig Erwerbstätigen. Selbständig Erwerbstätige können vielfach ihr laufendes Einkommen überhaupt nicht wirklich kennen (vgl. Kapitel 2 "Methoden" und Kapitel 6 "Technischer Annex" für weitere Informationen). Dieses steht erst nach Abgabe der jährlichen Steuererklärung und einem Bescheid der Finanzbehörde fest.

Hier werden die Einkommen der selbständig Erwerbstätigen auf Basis der Einkommensteuerstatistik und der Lohnsteuerstatistik berichtet. Besprochen werden die Ergebnisse für das Jahr 1999, weil dies das aktuellste Jahr mit "Echt"-Daten ist. In den "Tabellen-Übersichten" (Kapitel 2) und im "Statistischen Annex" (Kapitel 5) finden sich auch fortgeschriebene Ergebnisse für 2000 und 2001. Hinsichtlich der in den Tabellen enthaltenen Durchschnittswerte ist auch darauf hinzuweisen, dass aufgrund der großen Streuung der Einkommen der selbständig Erwerbstätigen und der relativ häufig vorkommenden negativen Einkünfte (Verluste) arithmetisches Mittel und Median relativ stark voneinander abweichen können. In den Hauptergebnissen wird konsequenterweise der Median herangezogen, weil dieser von Ausreißern weit weniger beeinflusst ist als der Mittelwert.

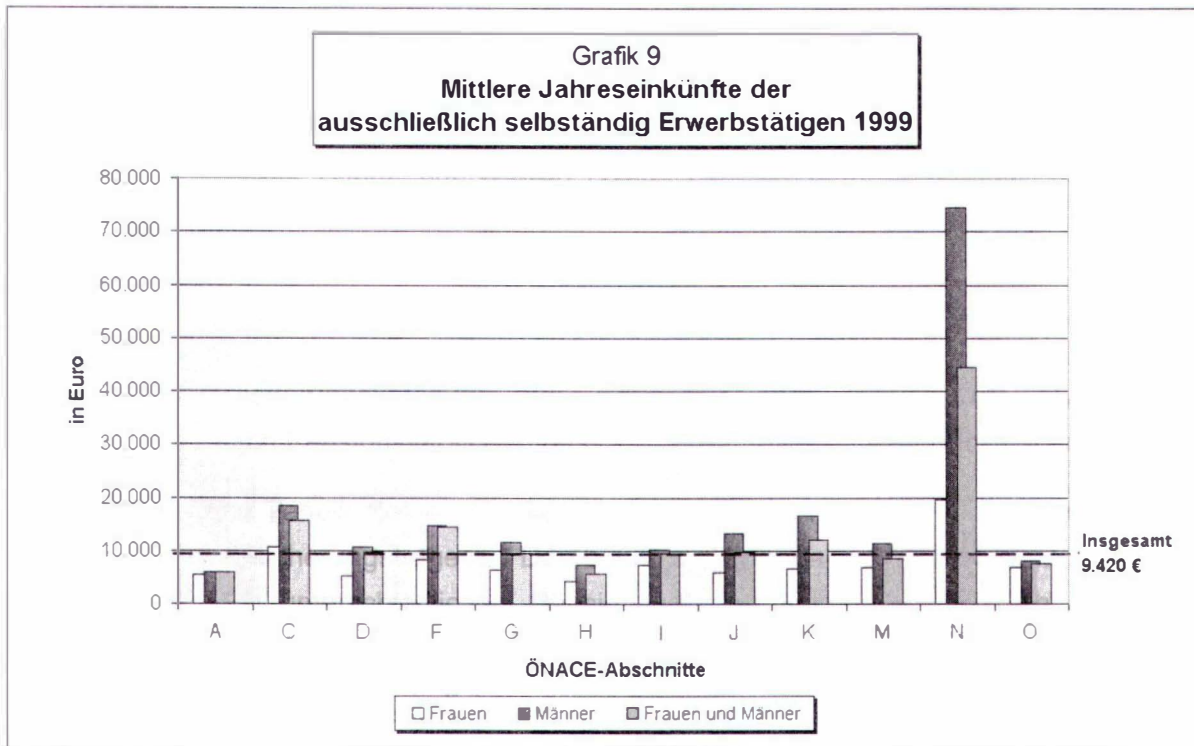
3.2.1 Branchen-Überblick

Die mittleren Jahreseinkünfte der ausschließlich selbständig Erwerbstätigen lagen 1999 bei 9.419 € (Frauen: 6.445 €; Männer: 11.778 €).

Die Verteilung der Einkünfte nach Branchen wird in Grafik 9 abgebildet.

Die mit Abstand höchsten mittleren Einkünfte werden in der Branche "N" - "Gesundheits-, Veterinär- und Sozialwesen" erzielt: Die Hälfte der Personen erzielt in dieser Branche Jahreseinkünfte von mehr als 44.426 €; das sind ca. fünfmal so viel wie im Mittel aller Selbständigen (9.419 €). Die niedrigsten Einkünfte sind in der Branche "H" - "Beherbergungs- und Gaststättenwesen" mit mittleren Jahreseinkünften von 5.653 € zu verzeichnen, das entspricht drei Fünftel der von allen ausschließlich selbständig Erwerbstätigen erzielten Einkünfte.

Differenziert nach dem Geschlecht werden in den gleichen Branchen im Schnitt die höchsten und die niedrigsten Einkünfte erzielt. Allerdings sind die Unterschiede hinsichtlich der höchsten Einkünfte bei den Männern deutlich stärker ausgeprägt als bei den Frauen. Ausschließlich selbständig erwerbstätige Männer erzielen mit 74.456 € in der Branche "N" - "Gesundheits-, Veterinär- und Sozialwesen" 6½ -mal so hohe Jahreseinkünfte wie im Durchschnitt aller Männer (11.778 €), Frauen mit 19.564 € 3-mal so hohe wie im Durchschnitt aller Frauen (6.445 €).

**ÖNACE-Abschnitte**

A Land- und Forstwirtschaft; **C** Bergbau und Gewinnung von Steinen und Erden; **D** Sachgütererzeugung; **F** Bauwesen; **G** Handel, Instandhaltung und Reparaturen von Kraftfahrzeugen und Gebrauchsgütern; **H** Beherbergungs- und Gaststättenwesen; **I** Verkehr und Nachrichtenübermittlung; **J** Kredit- und Versicherungswesen; **K** Realitätenwesen, Vermietung beweglicher Sachen, Erbringung von unternehmensbezogenen Dienstleistungen; **M** Unterrichtswesen; **N** Gesundheits-, Veterinär- und Sozialwesen; **O** Erbringung von sonstigen öffentlichen und persönlichen Dienstleistungen

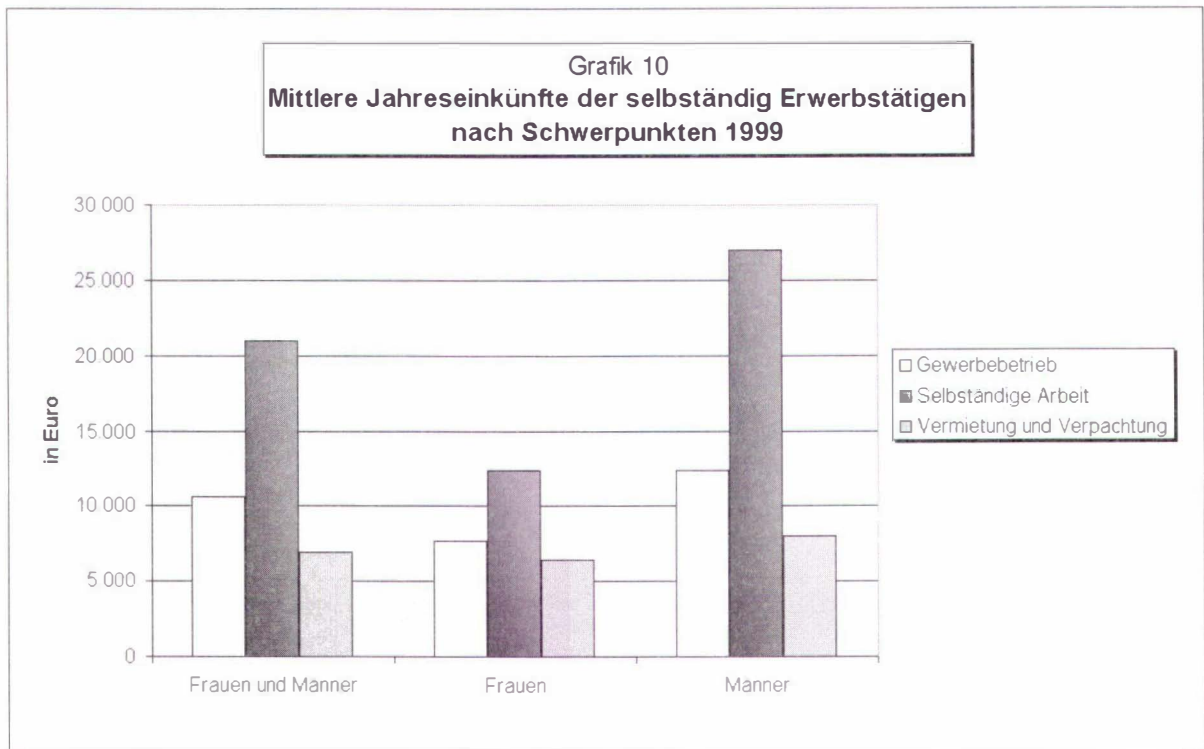
Die Mischfälle, also diejenigen Personen, die sowohl Einkünfte aus nichtselbständiger Arbeit (Verdienste, Pensionen) als auch Selbständigen-Einkünfte bezogen haben, erzielen mit mittleren Jahreseinkünften (= adaptieren Bruttojahreseinkommen) von 24.586 € beinahe dreimal so hohe Einkünfte wie die ausschließlich selbständig Erwerbstätigen (9.419 €).

3.2.2 Schwerpunktmäßige Einkunftsarten

Im Folgenden wird durch das Ausweisen von tieferen Gliederungen der ÖNACE eine näherungsweise Berufs- und Funktionszuordnung erreicht. Dabei erfolgt eine Gliederung der Personen nach drei Schwerpunkten: Gewerbebetrieb, selbständige Arbeit sowie Vermietung und Verpachtung. Die Schwerpunkt-Zuordnung erfolgt nach den (tatsächlich) erzielten Jahreseinkünften. In den Auswertungen nach diesen Schwerpunkten sind sowohl die "ausschließlich selbständig Erwerbstätigen" als auch die "Mischfälle", d. h. Personen, die sowohl über Einkünfte aus selbständiger als auch aus unselbständiger Erwerbstätigkeit verfügen, enthalten.

Im Vergleich der drei Schwerpunkte erzielen Frauen und Männer im Bereich "selbständige Arbeit" die höchsten Einkünfte. Bei den Männern ist der Vorsprung des Schwerpunktes

"selbständige Arbeit" mit mehr als dreimal so hohen mittleren Jahreseinkünften im Vergleich zur "Vermietung und Verpachtung" deutlich größer als bei den Frauen (vgl. Grafik 10).



Im Schwerpunkt "Gewerbebetrieb" werden die höchsten Einkünfte im Bereich "Vermietung und Verpachtung von eigenen Grundstücken, Wohnungen und sonstigen Realitäten" erzielt: Die mittleren Jahreseinkünfte liegen hier mit 28.569 € rund dreimal so hoch wie im Durchschnitt aller Branchen (10.608 €). Nach dem Geschlecht betrachtet erzielen weibliche selbständig Erwerbstätige noch relativ höhere Einkünfte im Einzelhandel; hier liegen die mittleren Einkünfte mit 24.678 € dreimal so hoch wie im Durchschnitt aller Branchen (7.718 €). Männliche selbständig Erwerbstätige erzielen in der Branche "Vermietung und Verpachtung von eigenen Grundstücken, Wohnungen und sonstigen Realitäten" mit 33.515 € nahezu dreimal so hohe Einkünfte wie im Durchschnitt aller Branchen (12.946 €).

Die niedrigsten Einkünfte sind im Schwerpunkt "Gewerbebetrieb" im Bereich "Hotel garnis" zu verzeichnen. Dort betragen die mittleren Jahreseinkünfte mit 4.806 € weniger als die Hälfte des Durchschnitts aller Branchen (11.172 €).

Im Schwerpunkt "selbständige Arbeit" erzielen Ärzte die höchsten Einkünfte: Die besten mittleren Jahreseinkünfte verzeichnen Fachärzte mit 102.861 €, ihre Einkünfte sind in etwa 5-mal so hoch wie im Durchschnitt aller Branchen (21.015 €), gefolgt von Zahnärzten mit 98.921 und praktischen Ärzten (81.387 €). Stark überdurchschnittliche Einkünfte werden auch von Rechtsanwälten (58.138 €) sowie Wirtschaftsprüfern und Steuerberatern erzielt (49.804 €).

Die relativ niedrigsten Einkünfte sind im künstlerischen Bereich und in der Erwachsenenbildung zu finden. Die mittleren Jahreseinkünfte belaufen sich in der Branche "Künstlerische und schriftstellerische Tätigkeiten und Darbietungen" mit 6.328 € auf nur ein Drittel des Durchschnitts (21.015 €), in der Branche "Erwachsenenbildung und sonstiger Unterricht" betragen die mittleren Jahreseinkünfte 8.649 € (dies entspricht 2/5 des Durchschnitts).

Bei weiblichen selbständig Erwerbstätigen ist der relative Einkommensvorsprung der Ärztinnen noch etwas stärker ausgeprägt als bei den Männern: Zahnärztinnen verdienen mit mittleren Jahreseinkünften von 80.026 € rund siebenmal so viel wie im Durchschnitt aller Branchen (12.331 €); Fachärztinnen mit 54.011 4½-mal und praktische Ärztinnen mit 39.799 € immer noch etwas mehr als 3 mal so viel wie im Durchschnitt. Die mittleren Jahreseinkünfte von Rechtsanwältinnen liegen mit 35.162 € rund ein Zehntel niedriger als die der praktischen Ärztinnen. Die mittleren Jahreseinkünfte der Wirtschaftsprüferinnen und Steuerberaterinnen liegen mit 29.501 € noch 2½-mal so hoch wie im Durchschnitt.

Männliche selbständig Erwerbstätige erzielen in den gleichen Branchen die besten Einkommen. Die mittleren Jahreseinkünfte der Fachärzte und der Zahnärzte sind mit 122.065 € bzw. mit 111.847 € mehr als viermal so hoch wie im Durchschnitt aller Branchen (26.987 €). Praktische Ärzte erzielen mit mittleren Jahreseinkünften von 96.549 € 3½-mal so viel wie im Durchschnitt. Deutlich überdurchschnittliche Einkünfte sind weiters bei Rechtsanwälten (62.268 €) sowie bei Wirtschaftsprüfern und Steuerberatern (63.201 €) zu verzeichnen.

Auffallend sind insgesamt die großen Unterschiede zwischen den Einkommen der schwerpunktmäßig selbständig erwerbstätigen Frauen und Männer. Besonders offensichtlich sind die Differenzen im Unterabschnitt Gesundheitswesen. Frauen verdienen hier deutlich weniger als ein Drittel der Männer (28.648 € bzw. 101.890 €). In Architekturbüros erzielen männliche Selbständige mehr als zweieinhalb mal so hohe Einkommen als Frauen (25.435 € bzw. 9.051 €). Weitere Beispiele ließen sich anführen.

Im Schwerpunkt "Vermietung und Verpachtung" sind insgesamt relativ niedrige Einkünfte zu verzeichnen. Die Branche "K" - "Realitätenwesen, Unternehmensdienstleistungen" weist mit 8.168 € um 18 Prozent höhere mittlere Jahreseinkünfte als der Durchschnitt (6.906 €) auf. Die niedrigsten Einkünfte zeigen sich im Bereich "Privatzimmervermietung". Hier ist allerdings anzumerken, dass "Vermietung und Verpachtung" häufig ein Nebenerwerb ist. Bei einer getrennten Betrachtung der Steuerfälle (vgl. Tabellen im "Statistischen Annex") zeigt sich deutlich, dass in diesem Schwerpunkt die Einkünfte aus nichtselbständiger Arbeit (Verdienste und Pensionen) eine bedeutende Rolle spielen.

3.3 Land- und Forstwirtschaft (aus dem "Grünen Bericht")

Da mit Hilfe der Einkommensteuerstatistik die Einkünfte aus Land- und Forstwirtschaft nicht ausreichend beschrieben werden können, wird hier auf die Ergebnisse des "Grünen Berichtes" des Bundesministeriums für Land- und Forstwirtschaft, Umwelt und Wasserwirtschaft bezug genommen.

Die Daten basieren – wie sie im Kapitel 4.3 "Land- und Forstwirtschaft (aus dem "Grünen Bericht")" enthalten sind – auf einer Stichprobe von Testbetrieben in der Land- und Forstwirtschaft, und sind somit nicht personenbezogen, sondern betriebsbezogen. In den Tabellen entspricht die Anzahl der Betriebe der (nicht hochgerechneten) Stichprobe, während für das Einkommen auf die Grundgesamtheit hochgerechnete Werte ausgewiesen werden.

Die mittleren Jahreseinkünfte je Familienarbeitskraft (entsprechen den "Einkünften aus Land- und Forstwirtschaft je FAK" lt. "Grünem Bericht") betragen im Jahr 2001 11.780 €. Das mittlere Jahreserwerbseinkommen je Gesamtfamilienarbeitskraft (entspricht dem "Erwerbseinkommen je GFAK" lt. "Grünem Bericht") liegt etwas höher, nämlich bei 15.498 €. Im Erwerbseinkommen sind neben den Einkünften aus Land- und Forstwirtschaft auch die Gehälter und Löhne aus unselbständiger Tätigkeit sowie Einkünfte aus selbständiger Arbeit und Gewerbebetrieb enthalten.

3.3.1 Betriebsformen

Vergleicht man das Einkommen nach einzelnen Betriebsformen, so zeigen sich deutliche Unterschiede. Die Werte der mittleren Jahreseinkünfte aus Land- und Forstwirtschaft liegen je Familienarbeitskraft zwischen 9.486 € in den "landwirtschaftlichen Gemischtbetrieben" und 17.530 € in den "Marktfruchtbetrieben". Bei den Erwerbseinkommen je Gesamtfamilienarbeitskraft finden sich die höchsten Werte ebenfalls bei den "Marktfruchtbetrieben" (22.825 €). Das niedrigste mittlere Jahreserwerbseinkommen je Gesamtfamilienarbeitskraft (13.217 €) lässt sich in den "Futterbaubetrieben" erkennen.

3.3.2 Produktionsgebiete

Die Gliederung nach Produktionsgebieten bietet ein detailliertes Bild der Einkommen in der Land- und Forstwirtschaft. Hier werden besonders niedrige mittlere Einkünfte aus Land- und Forstwirtschaft je Familienarbeitskraft deutlich: Im "südöstlichen Flach- und Hügelland" liegt dieser Wert in der Höhe von 7.427 €. Andererseits fällt auch ein recht hoher Betrag auf: Im "nordöstlichen Flach- und Hügelland" ist ein mittleres Erwerbseinkommen je Familienarbeitskraft von 17.867 € zu finden.

3.4 Pensionisten

3.4.1 Überblick

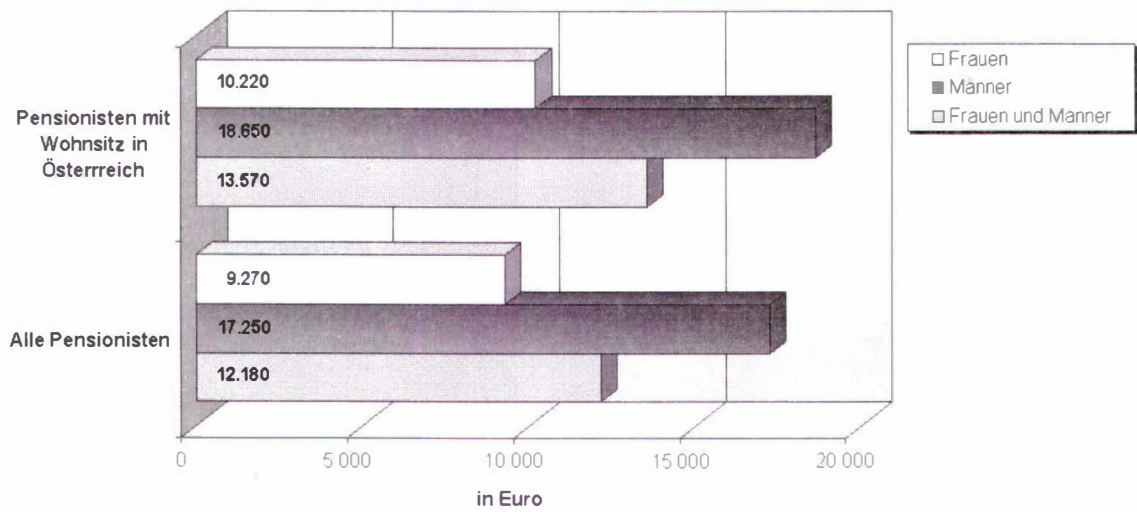
Für die Beschreibung werden zunächst alle Pensionisten der LStSt einbezogen (inklusive aller Beamten im Ruhestand), und dann jene herausgegriffen, die ihren Wohnsitz in Österreich haben. Im Unterschied zu den unselbständig Erwerbstätigen, bei denen fast alle Personen ihren Wohnsitz in Österreich haben, erscheint diese Differenzierung bei den Pensionisten durchaus sinnvoll: Im Jahr 2001 gibt es etwa 200.000 Pensionisten, die zwar eine österreichische Pension beziehen, aber ihren Wohnsitz nicht in Österreich haben. Insgesamt sind in der LStSt in diesem Jahr 2,04 Mio. Pensionisten enthalten, von denen 1,82 Mio. ihren Wohnsitz in Österreich haben. Der Anteil der Frauen beträgt in jeder Gruppe etwa 56 Prozent.

In den Grafiken 11 und 12 ist das mittlere Jahreseinkommen der Pensionisten für das Jahr 2001 dargestellt. Das mittlere Bruttojahreseinkommen aller Pensionisten liegt bei 12.176 €. Im Vergleich dazu zeigt sich bei den Pensionisten mit Wohnsitz in Österreich ein höherer Wert, nämlich 13.566 €. In gleicher Weise verhält sich das mittlere Nettojahreseinkommen, das für alle Pensionisten 11.318 € und für jene mit Wohnsitz in Österreich 12.344 € beträgt.

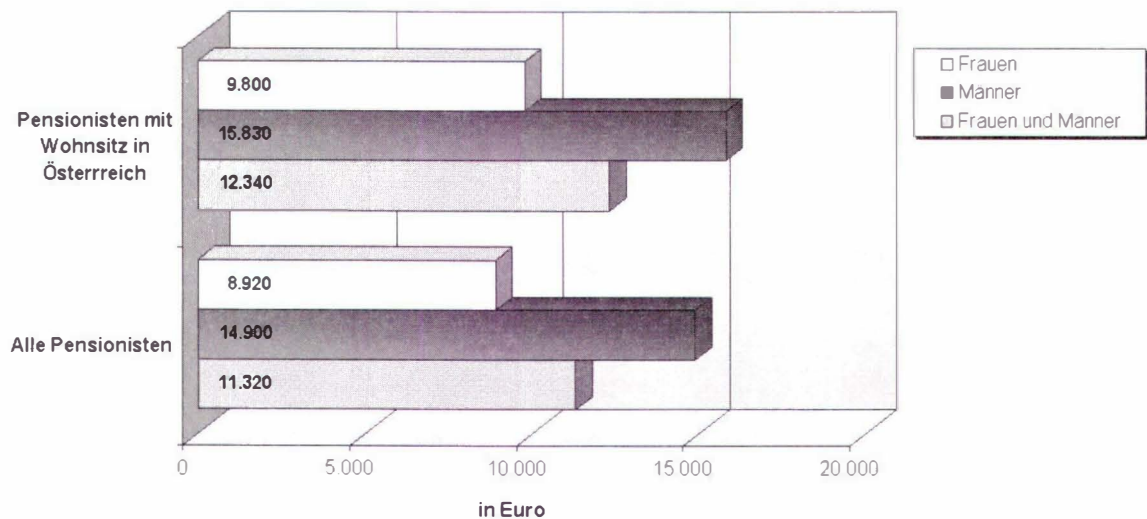
Betrachtet man die Pensionisten nach dem Geschlecht, so liegt das durchschnittliche Einkommen bei den Männern deutlich höher als bei den Frauen. Dies gilt auch für die Pensionisten mit Wohnsitz in Österreich: Das mittlere Bruttojahreseinkommen der Frauen beträgt 10.222 € und das der Männer 18.648 €. Die Grafik mit den Nettojahreseinkommen zeigt folgende Werte: Bei den Frauen 9.798 € und bei den Männern 15.834 €.

Vergleicht man die Ergebnisse der Jahre 2000 und 2001, so lässt sich eine leichte Steigerung des Einkommens der Pensionisten erkennen. Die Pensionisten mit Wohnsitz in Österreich erhalten 2001 im Durchschnitt ein um 5,2 Prozent höheres Einkommen (brutto) als im Jahr 2000 (bei allen Pensionisten beträgt die Steigerung 4,9 Prozent). Die Veränderungsrate liegt bei den Frauen mit 4,5 Prozent etwas niedriger als bei den Männern (4,6 Prozent). Beim Nettojahreseinkommen der Pensionisten mit Wohnsitz in Österreich sind die Unterschiede im Jahresvergleich nach dem Geschlecht etwas geringer (4,0 Prozent); während bei den Frauen eine Steigerung von 2000 auf 2001 von 4,3 Prozent zu erkennen ist, beträgt diese bei den Männern 3,3 Prozent. Bei diesen Steigerungsraten scheinen vermutlich 2 Faktoren zu wirken: erstens die Mindestbeträge bzw. Einmalzahlungen, von denen die letzten Pensionserhöhungen begleitet waren und mit denen die vielen niedrigen Pensionen deutlicher erhöht wurden. Zweitens wirken auch Struktureffekte, die neu hinzukommenden Pensionisten beziehen vergleichsweise höhere Pensionen.

Grafik 11
Mittleres Bruttojahreseinkommen der Pensionisten 2001



Grafik 12
Mittleres Nettojahreseinkommen der Pensionisten 2001



3.4.2 Pensionsarten und Pensionsversicherungsträger

Für die Beschreibung der Einkommen nach Pensionsarten und Pensionsversicherungsträgern werden nur die Pensionisten nach der gesetzlichen Pensionsversicherung einbezogen (also keine Beamten im Ruhestand), und nur diejenigen, die ihren Wohnsitz in Österreich haben.

3.4.2.1 Pensionsarten

Der Großteil der Pensionisten ist zu den "Einfach"-Pensionisten zu zählen, d.h. sie bekommen nur eine Pension. Hier kann unterschieden werden zwischen Alters-, Invaliditäts-, Erwerbsunfähigkeits- und Witwen-/Witwerpensionisten. Im Jahr 2001 gibt es insgesamt 1,31 Mio. Pensionisten, deren Pension einer dieser Arten zugeordnet werden kann.

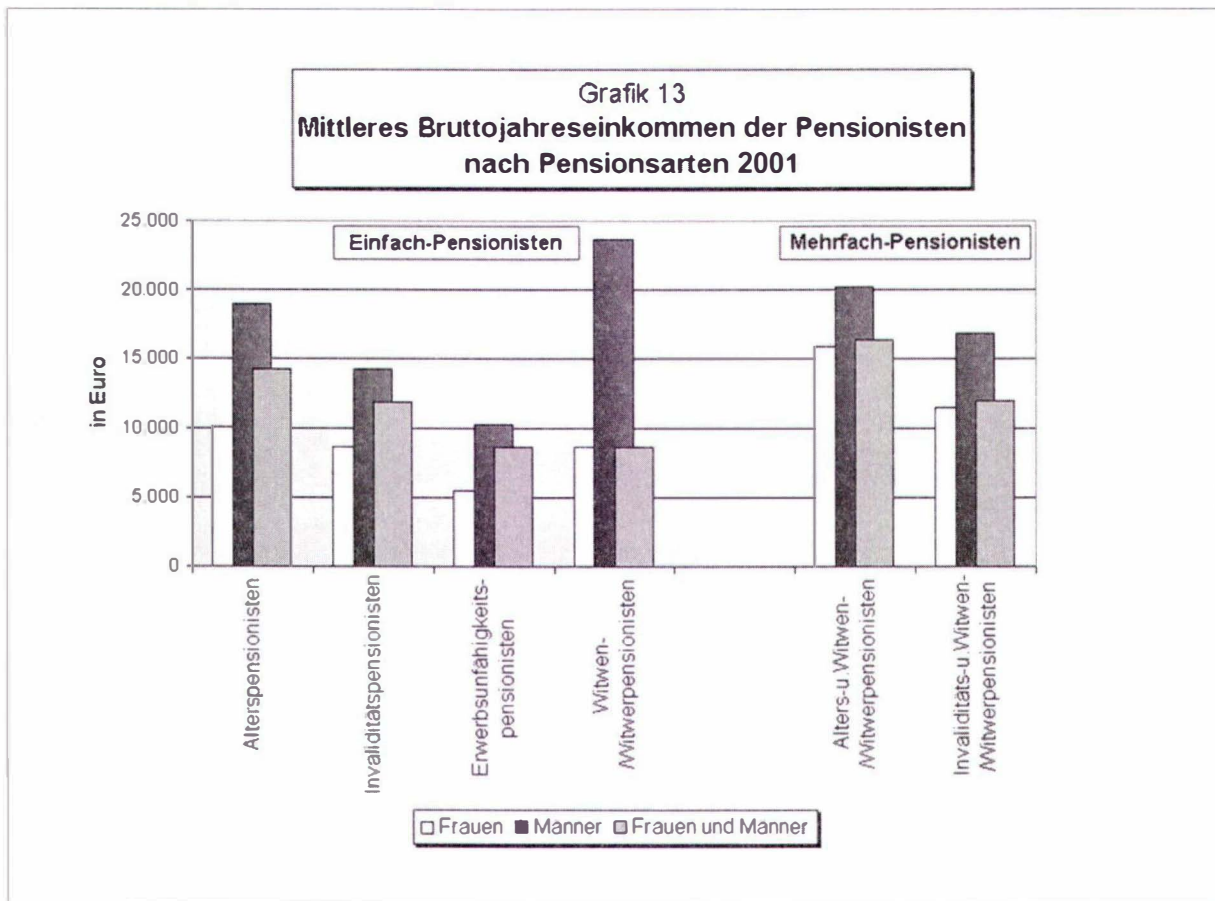
Ein kleinerer Teil der Pensionisten bezieht aber auch mehr als eine Pension. Unter den sogenannten "Mehrfach"-Pensionisten werden in diesem Bericht Personen mit zwei Pensionen verstanden. Da für die "Mehrfach"-Pensionisten eine Reihe von Kombinationen von Pensionsarten möglich sind, werden nur die beiden Gruppen mit der größten Anzahl an Personen herausgegriffen: die Pensionisten mit Alters- und Witwen-/Witwerpension bzw. Pensionisten mit Invaliditäts- oder Erwerbsunfähigkeits- und Witwen-/Witwerpension. Die Anzahl der Pensionisten beträgt in diesen Gruppen zusammen im Jahr 2001 214.737 Personen.

Vergleicht man das mittlere Bruttojahreseinkommen innerhalb der "Einfach"-Pensionisten nach Pensionsarten, so finden sich bei den Alterspensionisten im Jahr 2001 die höchsten Bezüge (14.278 €). Das mittlere Einkommen der Invaliditätspensionisten liegt ebenfalls relativ hoch (11.879 €). Die niedrigsten mittleren Pensionen beziehen die Witwen-/Witwerpensionisten und die Erwerbsunfähigkeitspensionisten, nämlich 8.609 €. Dieser Wert entspricht gleichzeitig dem Ausgleichzulagenrichtsatz gemäß ASVG. Die Erwerbsunfähigkeitspensionisten sind die kleinste Gruppe unter den "Einfach"-Pensionisten.

Betrachtet man Frauen und Männer getrennt voneinander – wie es auch in der Grafik 13 dargestellt wird – so zeigen sich folgende Unterschiede: Bei den weiblichen "Einfach"-Pensionisten liegt das mittlere Einkommen zwischen 5.467 € (Erwerbsunfähigkeitspensionisten) und 10.020 € (Alterspensionisten). Männer beziehen im Durchschnitt höhere Pensionen als Frauen. Zu den Witwenpensionisten muss erwähnt werden, dass aufgrund der Schwerpunkt-Zuordnung in der LStSt auch Ruhebezüge der Beamten in den Werten enthalten sein können.

In Bezug auf die "Mehrfach"-Pensionisten wurden folgende Pensionshöhen berechnet. Im Jahr 2001 beziehen die Alters- und Witwen-/Witwerpensionisten ein mittleres Bruttojahreseinkommen von 16.427 €, die Invaliditäts-(Erwerbsunfähigkeits-) und Witwen-/Witwerpensionisten hingegen von 11.987 €.

Vergleicht man die Pensionshöhen der "Einfach"-Pensionisten mit denen der "Mehrfach"-Pensionisten bei den Frauen, so zeigt sich bei den weiblichen "Mehrfach"-Pensionisten ein deutlicher Einkommensvorsprung. Bei den Frauen erhöhen sich die Bezüge entscheidend, wenn sie eine zweite Pension beziehen. Bei den Männern ist diese Tendenz weniger deutlich ausgeprägt.



In Bezug auf die Einkommenshöhen muss noch erwähnt werden, dass in manchen Gruppen die gleichen Werte auftreten können. Dies ergibt sich aus der relativ hohen Anzahl an Personen, deren Pensionshöhe dem Ausgleichszulagenrichtsatz gemäß ASVG entspricht.

Im Jahresvergleich von 2000 auf 2001 zeigt sich bei allen Pensionsarten eine Steigerung in den Pensionshöhen. Das mittlere Bruttojahreseinkommen steigt von 2000 auf 2001 bei den "Einfach"-Pensionisten je nach Pensionsart zwischen 1,8 und 5,5 Prozent. Die höchsten Steigerungsraten finden sich bei den Frauen und den Männern in der Gruppen der Erwerbsunfähigkeitspensionisten, hier steigen die Einkommen um 6,3 Prozent bei den Frauen und um 6,0 Prozent bei den Männern. Die geringsten Steigerungen finden sich bei den weiblichen Pensionisten bei den Invaliditäts- und den Witwenpensionisten (jeweils 1,8 Prozent). Die Einkommen der Männer weisen bei den Witwerpensionisten die geringste Steigerung auf (1,4 Prozent). Bei den "Mehrfach"-Pensionisten zeigt sich bei Frauen und Männern ein ähnliches Bild. Die Veränderungsraten liegen bei den Frauen in der Höhe von 4,0 Prozent (Alters- und Witwen-/Witwerpensionisten) bzw. 4,5 Prozent (Invaliditäts- (Erwerbsunfähigkeits-) und Witwen-/Witwerpensionisten).

3.4.2.2 Pensionsversicherungsträger

In der gesetzlichen Pensionsversicherung werden sechs verschiedene (Pensions-) Versicherungsträger unterschieden; diese werden in den Tabellen des Kapitels 4.4 "Pensionisten" zusätzlich nach Pensionsarten aufgegliedert. Einbezogen werden hier nur die "Einfach"-Pensionisten.

Vergleicht man für das Jahr 2001 die Anzahl der Pensionisten, die der Pensionsversicherung der Unselbständigen angehören, so ist der Großteil der Pensionisten zu der Pensionsversicherungsanstalt der Arbeiter zu zählen (592.140 Personen); die wenigsten Pensionisten sind in der Versicherungsanstalt der österreichischen Eisenbahnen zu finden (13.174 Personen). Innerhalb der Pensionsversicherung der Unselbständigen liegt das mittlere Bruttojahreseinkommen zwischen 8.609 € bei den Witwen-/Witwerpensionisten und 19.310 € bei den Alterspensionisten. Aufgegliedert nach Pensionsversicherungsträgern zeigt sich, dass die von der Pensionsversicherungsanstalt der Arbeiter ausbezahlten Pensionen im Durchschnitt am niedrigsten sind, während sie bei der Versicherungsanstalt des österreichischen Bergbaues die höchsten Werte annehmen. Für die Alterspensionisten bedeutet dies: In der Pensionsversicherungsanstalt der Arbeiter beträgt das mittlere Einkommen 12.034 € bzw. in der Versicherungsanstalt des österreichischen Bergbaues 22.386 €.

Bei den beiden Versicherungsanstalten der Selbständigen sind bedeutend weniger Pensionisten zu verzeichnen: Von der Sozialversicherungsanstalt der gewerblichen Wirtschaft beziehen 104.846 Personen eine Pension und von der Sozialversicherungsanstalt der Bauern 145.325 Personen. Das mittlere Bruttojahreseinkommen im Jahr 2001 liegt bei diesen beiden Sozialversicherungsanstalten der Selbständigen unter jenem der Unselbständigen. Besonders niedrige Pensionen lassen sich bei den Pensionisten der Sozialversicherungsanstalt der Bauern erkennen; hier befindet sich das mittlere Einkommen der Alterspensionisten in einer Höhe von 8.474 €, das der Witwen-/Witwerpensionisten sogar nur bei 6.890 €.

3.5 Entwicklung der Einkommen von 1996 bis 2001

Abschließend soll hier eine Übersicht geboten werden, in der die Entwicklung der mittleren Einkommen für sechs Jahre beschrieben wird. Zu diesem Zweck wurden für die unselbständig Erwerbstätigen, die ausschließlich selbständig Erwerbstätigen, die Mischfälle (Personen, die parallel Einkommen aus selbständiger und unselbständiger Erwerbstätigkeit oder Pension beziehen) und die Pensionisten mit Wohnsitz in Österreich die Veränderungsdaten jeweils zum Vorjahr berechnet.

Veränderung der Einkommen 1996 bis 2001 in Prozent

	Veränderung des Jahreseinkommens gegenüber dem Vorjahr (in %)				
	1997	1998	1999	2000	2001
Unselbständig Erwerbstätige*					
Frauen und Männer	1,27	1,02	1,88	1,70	1,74
Frauen	-0,80	0,10	1,33	1,56	2,35
Männer	1,78	2,00	2,49	2,02	2,10
Ausschließlich selbständig Erwerbstätige*					
Frauen und Männer	-0,86	8,76	8,00	} 3,90	1,10
Frauen	-1,83	7,71	5,83		
Männer	-0,85	8,63	8,05		
Mischfälle*					
Frauen und Männer	-0,68	1,00	2,17	} 2,48	2,54
Frauen	-0,38	0,17	2,48		
Männer	-0,61	1,51	2,50		
Pensionisten*					
Frauen und Männer	2,00	3,12	3,32	3,33	5,20
Frauen	2,19	3,30	3,45	3,66	4,50
Männer	1,67	2,58	2,80	2,56	4,59

* Einkommensbegriffe (basierend auf dem Median):
Mittleres Bruttojahreseinkommen der unselbständig Erwerbstätigen,
Mittlere Jahreseinkünfte der ausschließlich selbständig Erwerbstätigen,
Mittlere Jahreseinkünfte der Mischfälle,
Mittleres Bruttojahreseinkommen der Pensionisten mit Wohnsitz in Österreich.

Die Einkommensbegriffe unterscheiden sich zwar hinsichtlich ihrer Definition; durch die Darstellung der Veränderungsdaten ist jedoch die Vergleichbarkeit der Daten gewährleistet.

Die Betrachtung der Veränderung der Einkommen von 1997 bis 2001 macht deutlich, dass die Einkommen sich zum überwiegenden Teil in eine positive Richtung entwickelten. Lediglich zwischen dem Jahr 1996 und 1997 kam es bei den ausschließlich selbständig Erwerbstätigen, den Mischfällen und den weiblichen unselbständig Erwerbstätigen zu einer negativen Entwicklung.

Seit dem Jahr 1997 zeigen die unselbständig Erwerbstätigen eine konstante Zunahme. Von 2000 auf 2001 war außerdem der Einkommenszuwachs der Frauen größer als jener der Männer.

Die Einkommen der selbständig Erwerbstätigen unterliegen deutlich größeren Schwankungen als jene der unselbständig Erwerbstätigen. Dies zeigen auch die dargestellten Veränderungsdaten. In diesem Zusammenhang muss angemerkt werden, dass die Veränderungsdaten für die selbständig Erwerbstätigen und die Mischfälle für die Jahre 2000 und 2001 nicht auf Echtzahlen, sondern auf einer Fortschreibung auf Basis der Volkswirtschaftlichen Gesamtrechnung beruhen.

Pensionisten in Österreich konnten in den letzten Jahren eine sehr positive Einkommensentwicklung verzeichnen. Der Grund für diese Entwicklung liegt zumindest teilweise darin, dass die Vielzahl der Pensionisten mit niedriger Pension von den zusätzlich zu einer Gesamtanpassung der Pensionen gewährten Einmal- bzw. Mindestzahlungen profitieren konnte.

TABELLEN

Übersichtstabellen

Unselbständig Erwerbstätige

Erläuterungen

zu

Kapitel 4.1 "Unselbständig Erwerbstätige"

(1) Einkommensbezieher und Datenquellen

zu Kapitel 4.1.1. "Überblick"

Unselbständig Erwerbstätige, einschließlich aller "geringfügig Beschäftigten"

Gliederung lt. Lohnsteuerstatistik (LStSt) in:

- Arbeiter
- Angestellte
- Beamte
- Lehrlinge

Datenquelle: LStSt 2000 und 2001

zu Kapitel 4.1.2. "Branchen"

Unselbständig Erwerbstätige, ohne ausschließlich "geringfügig Beschäftigte", ohne Lehrlinge, ohne Beamte

Gliederung in:

- Arbeiter
- Angestellte

Datenquellen: LStSt und Hauptverband der österreichischen Sozialversicherungsträger (HV) 2000 und 2001

zu Kapitel 4.1.3. "Berufsgruppen" und Kapitel 4.1.4 "Funktionen"

Unselbständig Erwerbstätige, ohne Lehrlinge

Die Zuordnung entspricht der Selbsteinschätzung der Befragten laut Mikrozensus (MZ, amtliche Haushaltsbefragung) in:

- Arbeiter
- Angestellte
- Öffentlich Bedienstete (Beamte und Vertragsbedienstete)

Bei den in Klammern gesetzten Werten liegt die hochgerechnete Zahl der betreffenden Gruppe unter 5.000; Werte, die auf Gruppengrößen unter 3.000 beruhen, werden nicht mehr ausgewiesen

Datenquellen: LStSt und MZ 2000, LStSt und MZ 2001

zu Kapitel 4.1.5. "Berufsgruppen – Vollzeit" und 4.1.6. "Funktionen – Vollzeit"

Unselbständig Erwerbstätige, ohne Lehrlinge, ganzjährig beschäftigt

Die Zuordnung erfolgt analog Kapitel 4.1.3. und 4.1.4.

Arbeitszeitangaben stammen aus dem Mikrozensus, Informationen über Beschäftigungsdauer werden der LStSt entnommen

Datenquellen: LStSt und MZ 2000, LStSt und MZ 2001

(2) Einkommensdefinitionen

Bruttojahreseinkommen

Summe aller Bruttobezüge gemäß §25 EStG (Lohnzettel - Kennziffer 210)

Nettojahreseinkommen

Summe aller Bruttobezüge gemäß §25 EStG, abzüglich der insgesamt einbehaltenen Sozialversicherungsbeiträge und abzüglich der insgesamt einbehaltenen Lohnsteuer

Bruttojahreseinkommen 2

Summe aller Bruttobezüge gemäß §25 EStG, abzüglich der mit festen Sätzen besteuerten Bezüge gemäß §67 Abs. 3 bis 8 EStG (das sind vor allem Abfertigungen sowie Urlaubsentschädigungen und -abfindungen)

(3) Statistische Begriffe

Arithmetisches Mittel

Summe aller Einkommen einer Gruppe von Einkommensbeziehern, geteilt durch die Anzahl der Einkommensbezieher

Median (mittlerer Wert)

Vorraussetzung für die Berechnung: alle Einkommensbezieher einer Gruppe sind nach der Höhe ihres Einkommens geordnet;

Der Median ist jener Wert, unter bzw. über dem das Einkommen von jeweils der Hälfte der Einkommensbezieher liegt

(4) Gliederungskriterien

Branchen

Gliederung nach der ÖNACE

ÖNACE steht für die österreichische Version der "Statistischen Systematik der Wirtschaftszeige in der Europäischen Union"

Die beim "Insgesamt" ausgewiesene Anzahl der Personen entspricht nicht genau der Summe der einzelnen ÖNACE-Abschnitte, weil es eine kleine Gruppe von nicht klassifizierbaren Personen gibt;

für Arbeiter und Angestellte zusammen: 2000: 9.300; 2001: 8.800

Berufsgruppen

Gliederung nach der ISCO-88(COM)

ISCO-88(COM) steht für die "Internationale Standardklassifikation der Berufe"

Die beim "Insgesamt" ausgewiesene Anzahl der Personen entspricht nicht genau der Summe der einzelnen Berufsgruppen, weil es eine kleine Gruppe von nicht klassifizierbaren Personen gibt;

für Frauen und Männer zusammen: ca. 4.600 Personen, 2001: ca. 3.400 Personen (hochgerechnet)

Funktionen

Gliederung nach der Stellung im Beruf

Tabellenverzeichnis

	Seiten
Durchschnittliches Jahreseinkommen der unselbständig Erwerbstätigen 2000, 2001	56
Durchschnittliches Jahreseinkommen der Arbeiter und Angestellten nach Branchen 2000, 2001	58
Durchschnittliches Jahreseinkommen der weiblichen Arbeiter und Angestellten nach Branchen 2000, 2001	60
Durchschnittliches Jahreseinkommen der männlichen Arbeiter und Angestellten nach Branchen 2000, 2001	62
Durchschnittliches Jahreseinkommen der Arbeiter nach Branchen 2000, 2001	64
Durchschnittliches Jahreseinkommen der weiblichen Arbeiter nach Branchen 2000, 2001	66
Durchschnittliches Jahreseinkommen der männlichen Arbeiter nach Branchen 2000, 2001	68
Durchschnittliches Jahreseinkommen der Angestellten nach Branchen 2000, 2001	70
Durchschnittliches Jahreseinkommen der weiblichen Angestellten nach Branchen 2000, 2001	72
Durchschnittliches Jahreseinkommen der männlichen Angestellten nach Branchen 2000, 2001	74
Durchschnittliches Jahreseinkommen der unselbständig Erwerbstätigen nach Berufsgruppen 2000, 2001	76
Durchschnittliches Jahreseinkommen der weiblichen unselbständig Erwerbstätigen nach Berufsgruppen 2000, 2001	78
Durchschnittliches Jahreseinkommen der männlichen unselbständig Erwerbstätigen nach Berufsgruppen 2000, 2001	80
Durchschnittliches Jahreseinkommen der unselbständig Erwerbstätigen nach Funktionen 2000, 2001	82
Durchschnittliches Jahreseinkommen der weiblichen unselbständig Erwerbstätigen nach Funktionen 2000, 2001	84
Durchschnittliches Jahreseinkommen der männlichen unselbständig Erwerbstätigen nach Funktionen 2000, 2001	86
Durchschnittliches Bruttojahreseinkommen 2 (ohne Einmalzahlungen) der ganzjährig Beschäftigten nach Funktionen, Vollzeit 2000, 2001	88

Durchschnittliches Bruttojahreseinkommen 2 (ohne Einmalzahlungen) der ganzjährig Beschäftigten nach Berufsgruppen, Vollzeit 2000, 2001	90
Durchschnittliches Bruttojahreseinkommen 2 (ohne Einmalzahlungen) der weiblichen ganzjährig Beschäftigten nach Berufsgruppen, Vollzeit 2000, 2001	92
Durchschnittliches Bruttojahreseinkommen 2 (ohne Einmalzahlungen) der männlichen ganzjährig Beschäftigten nach Berufsgruppen, Vollzeit 2000, 2001	94

Durchschnittliches Jahreseinkommen der unselbständig Erwerbstätigen

2000					
Unselbständig Erwerbstätige					
Soziale Stellung	Anzahl der Personen	Jahreseinkommen			
		brutto		netto	
		Arithmetisches Mittel	Median	Arithmetisches Mittel	Median
in Euro					
Frauen und Männer					
Arbeiter	1.508.677	16.488	16.475	12.179	12.568
Angestellte	1.639.337	27.936	22.685	19.392	16.605
Beamte	346.113	36.579	33.233	25.016	23.458
Lehrlinge	130.805	5.742	5.900	4.999	5.271
Insgesamt	3.624.932	23.196	20.132	16.407	15.001
Frauen					
Arbeiter	544.228	10.441	9.787	8.192	7.941
Angestellte	920.312	19.308	17.437	14.049	13.398
Beamte	110.911	32.939	31.841	22.728	22.461
Lehrlinge	46.636	4.758	5.208	4.177	4.605
Zusammen	1.622.087	16.847	14.521	12.393	11.497
Männer					
Arbeiter	964.449	19.900	20.677	14.428	15.214
Angestellte	719.025	38.980	32.056	26.231	22.121
Beamte	235.202	38.295	33.875	26.095	23.990
Lehrlinge	84.169	6.288	6.202	5.454	5.525
Zusammen	2.002.845	28.338	24.430	19.658	17.659

Weitere Informationen, wie z.B. Quartilswerte, finden Sie im Kapitel *Unselbständig Erwerbstätige - Überblick* des Statistischen Annexes.

2001

Unselbständig Erwerbstätige

Jahreseinkommen

brutto

netto

Anzahl der
PersonenArithmetisches
Mittel

Median

Arithmetisches
Mittel

Median

Soziale Stellung

in Euro

Frauen und Männer

1.516.432	16.741	16.679	12.248	12.616	Arbeiter
1.684.655	27.991	23.096	19.181	16.762	Angestellte
335.869	37.118	33.843	25.031	23.562	Beamte
127.918	5.895	6.060	5.125	5.416	Lehrlinge
3.664.874	23.401	20.483	16.358	15.138	Insgesamt

Frauen

549.548	10.715	10.026	8.348	8.111	Arbeiter
950.993	19.622	17.805	14.135	13.563	Angestellte
109.741	33.642	32.628	22.884	22.675	Beamte
45.659	4.901	5.365	4.300	4.748	Lehrlinge
1.655.941	17.189	14.862	12.523	11.664	Zusammen

Männer

966.884	20.167	21.070	14.464	15.376	Arbeiter
733.662	38.839	32.682	25.723	22.341	Angestellte
226.128	38.804	34.463	26.073	24.070	Beamte
82.259	6.447	6.347	5.582	5.667	Lehrlinge
2.008.933	28.522	24.942	19.519	17.856	Zusammen

Durchschnittliches Jahreseinkommen der Arbeiter und Angestellten nach Branchen**2000**

ÖNACE Abschnitte	Anzahl der Personen	Arbeiter und Angestellte			
		Jahreseinkommen			
		brutto		netto	
		Arithme- tisches Mittel	Median	Arithme- tisches Mittel	Median
in Euro					
Frauen und Männer					
A Land- und Forstwirtschaft	32.676	13.659	10.748	10.092	8.530
B Fischerei und Fischzucht	99	14.500	13.967	10.902	11.322
C Bergbau und Gewinnung von Steinen und Erden	14.997	35.068	29.909	24.348	21.073
D Sachgütererzeugung	626.594	27.959	24.438	19.582	17.694
E Energie- und Wasserversorgung	29.320	46.567	38.438	32.093	25.832
F Bauwesen	266.209	23.309	21.670	16.452	15.607
G Handel; Instandhaltung und Repara- turen von Kraftfahrzeugen und Gebrauchsgütern	507.975	21.958	18.440	15.631	13.892
H Beherbergungs- und Gaststättenwesen	189.701	11.265	10.234	8.531	8.088
I Verkehr und Nachrichtenübermittlung	166.440	22.761	20.707	16.218	15.371
J Kredit- und Versicherungswesen	117.964	39.941	32.974	26.855	22.473
K Realitätenwesen, Vermietung beweg- licher Sachen, Erbringung von unter- nehmensbezogenen Dienstleistungen	277.471	22.652	17.489	15.899	13.353
L Öffentliche Verwaltung, Landes- verteidigung, Sozialversicherung	289.476	23.240	21.861	16.757	16.233
M Unterrichtswesen	42.981	21.556	20.599	15.493	15.363
N Gesundheits-, Veterinär- und Sozialwesen	154.667	20.937	18.683	15.199	14.326
O Erbringung von sonstigen öffentlichen und persönlichen Dienstleistungen	144.095	20.280	15.753	14.567	12.212
P Private Haushalte	3.323	11.851	10.407	9.218	8.494
Q Exterritoriale Organisationen und Körperschaften	234	13.089	5.644	9.259	4.350
Insgesamt	2.873.547	23.782	20.410	16.831	15.159

Weitere Informationen, wie z.B. ÖNACE-Unterabschnitte, finden Sie im Kapitel *Unselbständig Erwerbstätige - Branchen* des Statistischen Annexes.

2001

Arbeiter und Angestellte

Anzahl der Personen	Jahreseinkommen				ÖNACE Abschnitte
	brutto		netto		
	Arithme- tisches Mittel	Median	Arithme- tisches Mittel	Median	
	in Euro				
	Frauen und Männer				
31.261	13.796	11.186	10.101	8.813	Land- und Forstwirtschaft A
106	12.560	10.112	9.374	8.187	Fischerei und Fischzucht B
14.305	35.081	30.379	23.998	21.292	Bergbau und Gewinnung von Steinen und Erden C
627.908	28.625	25.202	19.811	18.080	Sachgütererzeugung D
28.309	44.449	39.250	29.527	25.989	Energie- und Wasserversorgung E
258.352	23.588	22.097	16.410	15.770	Bauwesen F
512.977	22.354	18.862	15.747	14.123	Handel; Instandhaltung und Repara- turen von Kraftfahrzeugen und Gebrauchsgütern G
194.484	11.492	10.418	8.630	8.189	Beherbergungs- und Gaststättenwesen H
166.800	23.292	21.249	16.414	15.618	Verkehr und Nachrichtenübermittlung I
117.075	39.272	33.500	25.924	22.634	Kredit- und Versicherungswesen J
297.678	23.439	18.379	16.237	13.839	Realitätenwesen, Vermietung beweg- licher Sachen, Erbringung von unter- nehmensbezogenen Dienstleistungen K
285.456	23.846	22.573	17.005	16.584	Öffentliche Verwaltung, Landes- verteidigung, Sozialversicherung L
43.635	22.171	21.199	15.786	15.683	Unterrichtswesen M
159.001	21.352	19.113	15.384	14.523	Gesundheits-, Veterinär- und N Sozialwesen
149.407	20.353	15.942	14.490	12.305	Erbringung von sonstigen öffentlichen O und persönlichen Dienstleistungen
3.140	12.294	10.758	9.517	8.782	Private Haushalte P
194	17.238	11.163	11.865	8.255	Exterritoriale Organisationen und Q Körperschaften
2.898.914	24.108	20.894	16.859	15.381	Insgesamt

Durchschnittliches Jahreseinkommen der weiblichen Arbeiter und Angestellten nach Branchen

2000

ÖNACE Abschnitte	Anzahl der Personen	Arbeiter und Angestellte			
		Jahreseinkommen			
		brutto		netto	
		Arithme- tisches Mittel	Median	Arithme- tisches Mittel	Median
in Euro					
Frauen					
A Land- und Forstwirtschaft	11.334	9.164	7.457	7.088	6.071
B Fischerei und Fischzucht	17	13.562	9.930	10.471	8.242
C Bergbau und Gewinnung von Steinen und Erden	1.921	23.265	20.638	16.389	15.396
D Sachgütererzeugung	187.155	18.543	17.046	13.604	13.107
E Energie- und Wasserversorgung	4.992	27.644	24.392	19.608	17.652
F Bauwesen	32.429	17.887	15.867	13.103	12.309
G Handel; Instandhaltung und Repara- turen von Kraftfahrzeugen und Gebrauchsgütern	264.312	15.746	14.013	11.785	11.170
H Beherbergungs- und Gaststättenwesen	118.909	10.008	9.289	7.730	7.399
I Verkehr und Nachrichtenübermittlung	49.207	17.626	16.352	12.985	12.706
J Kredit- und Versicherungswesen	57.455	27.352	25.068	19.061	17.910
K Realitätenwesen, Vermietung beweg- licher Sachen, Erbringung von unter- nehmensbezogenen Dienstleistungen	137.932	17.182	14.437	12.642	11.471
L Öffentliche Verwaltung, Landes- verteidigung, Sozialversicherung	186.665	20.314	19.759	14.941	14.963
M Unterrichtswesen	29.332	19.264	18.529	14.086	14.075
N Gesundheits-, Veterinär- und Sozialwesen	122.850	18.477	17.143	13.741	13.355
O Erbringung von sonstigen öffentlichen und persönlichen Dienstleistungen	88.345	15.545	13.443	11.600	10.762
P Private Haushalte	3.066	11.729	10.414	9.176	8.515
Q Exterritoriale Organisationen und Körperschaften	141	11.015	4.960	8.005	4.214
Zusammen	1.297.998	17.394	15.494	12.841	12.136

Weitere Informationen, wie z.B. ÖNACE-Unterabschnitte, finden Sie im Kapitel *Unselbständig Erwerbstätige - Branchen* des Statistischen Annexes.

2001

Arbeiter und Angestellte

Jahreseinkommen

brutto

netto

Anzahl der
PersonenArithme-
tisches
Mittel

Median

Arithme-
tisches
Mittel

Median

ÖNACE
Abschnitte

in Euro

Frauen

10.627	9.959	8.414	7.665	6.839	Land- und Forstwirtschaft	A
22	8.449	6.557	6.527	5.236	Fischerei und Fischzucht	B
1.843	24.222	21.408	16.879	15.746	Bergbau und Gewinnung von Steinen und Erden	C
188.287	19.117	17.664	13.883	13.430	Sachgütererzeugung	D
5.015	27.258	25.312	18.783	17.984	Energie- und Wasserversorgung	E
32.172	18.075	16.197	13.116	12.452	Bauwesen	F
268.566	16.142	14.396	11.980	11.361	Handel; Instandhaltung und Repara- turen von Kraftfahrzeugen und Gebrauchsgütern	G
121.351	10.247	9.506	7.852	7.547	Beherbergungs- und Gaststättenwesen	H
49.144	18.331	17.049	13.364	13.102	Verkehr und Nachrichtenübermittlung	I
57.836	27.350	25.522	18.758	18.081	Kredit- und Versicherungswesen	J
146.390	17.831	15.038	12.961	11.804	Realitätenwesen, Vermietung beweg- licher Sachen, Erbringung von unter- nehmensbezogenen Dienstleistungen	K
185.350	21.001	20.466	15.291	15.319	Öffentliche Verwaltung, Landes- verteidigung, Sozialversicherung	L
29.629	19.786	19.084	14.347	14.369	Unterrichtswesen	M
126.147	18.858	17.531	13.919	13.552	Gesundheits-, Veterinär- und Sozialwesen	N
91.954	15.765	13.607	11.672	10.824	Erbringung von sonstigen öffentlichen und persönlichen Dienstleistungen	O
2.883	12.116	10.747	9.427	8.795	Private Haushalte	P
126	12.802	7.455	9.214	5.593	Exterritoriale Organisationen und Körperschaften	Q
1.321.572	17.817	15.923	13.026	12.360	Zusammen	

Durchschnittliches Jahreseinkommen der männlichen Arbeiter und Angestellten nach Branchen

2000

ÖNACE Abschnitte	Arbeiter und Angestellte				
	Anzahl der Personen	Jahreseinkommen			
		brutto		netto	
		Arithme- tisches Mittel	Median	Arithme- tisches Mittel	Median
in Euro					
Männer					
A Land- und Forstwirtschaft	21.342	16.046	13.412	11.686	10.371
B Fischerei und Fischzucht	82	14.694	15.290	10.991	11.810
C Bergbau und Gewinnung von Steinen und Erden	13.076	36.802	30.663	25.518	21.601
D Sachgütererzeugung	439.439	31.970	27.698	22.128	19.734
E Energie- und Wasserversorgung	24.328	50.450	41.351	34.655	27.420
F Bauwesen	233.780	24.061	22.212	16.917	15.938
G Handel; Instandhaltung und Repara- turen von Kraftfahrzeugen und Gebrauchsgütern	243.663	28.696	23.803	19.802	17.147
H Beherbergungs- und Gaststättenwesen	70.792	13.376	12.339	9.877	9.537
I Verkehr und Nachrichtenübermittlung	117.233	24.917	22.132	17.576	16.218
J Kredit- und Versicherungswesen	60.509	51.894	42.910	34.257	28.027
K Realitätenwesen, Vermietung beweg- licher Sachen, Erbringung von unter- nehmensbezogenen Dienstleistungen	139.539	28.059	21.376	19.119	15.729
L Öffentliche Verwaltung, Landes- verteidigung, Sozialversicherung	102.811	28.554	25.385	20.055	18.420
M Unterrichtswesen	13.649	26.481	25.739	18.517	18.449
N Gesundheits-, Veterinär- und Sozialwesen	31.817	30.436	25.928	20.831	18.850
O Erbringung von sonstigen öffentlichen und persönlichen Dienstleistungen	55.750	27.783	22.398	19.267	16.419
P Private Haushalte	257	13.307	10.029	9.728	7.995
Q Exterritoriale Organisationen und Körperschaften	93	16.234	8.750	11.160	5.793
Zusammen	1.575.549	29.045	24.459	20.118	17.624

Weitere Informationen, wie z.B. ÖNACE-Unterabschnitte, finden Sie im Kapitel *Unselbständig Erwerbstätige - Branchen* des Statistischen Annexes.

2001

Arbeiter und Angestellte

Anzahl der Personen	Jahreseinkommen				ÖNACE Abschnitte
	brutto		netto		
	Arithme- tisches Mittel	Median	Arithme- tisches Mittel	Median	
	in Euro				
	Männer				
20.634	15.772	13.565	11.356	10.431	Land- und Forstwirtschaft A
84	13.637	12.567	10.120	10.286	Fischerei und Fischzucht B
12.462	36.687	31.075	25.051	21.771	Bergbau und Gewinnung von Steinen und Erden C
439.621	32.697	28.526	22.350	20.152	Sachgütererzeugung D
23.294	48.150	42.320	31.840	27.634	Energie- und Wasserversorgung E
226.180	24.372	22.686	16.878	16.115	Bauwesen F
244.411	29.180	24.449	19.887	17.461	Handel; Instandhaltung und Repara- turen von Kraftfahrzeugen und Gebrauchsgütern G
73.133	13.557	12.420	9.922	9.511	Beherbergungs- und Gaststättenwesen H
117.656	25.364	22.655	17.688	16.450	Verkehr und Nachrichtenübermittlung I
59.239	50.912	43.818	32.921	28.292	Kredit- und Versicherungswesen J
151.288	28.865	22.457	19.407	16.304	Realitätenwesen, Vermietung beweg- licher Sachen, Erbringung von unter- nehmensbezogenen Dienstleistungen K
100.106	29.114	26.040	20.178	18.698	Öffentliche Verwaltung, Landes- verteidigung, Sozialversicherung L
14.006	27.215	26.410	18.827	18.804	Unterrichtswesen M
32.854	30.932	26.484	21.007	19.108	Gesundheits-, Veterinär- und N Sozialwesen
57.453	27.696	22.684	18.998	16.540	Erbringung von sonstigen öffentlichen O und persönlichen Dienstleistungen
257	14.290	10.876	10.522	8.520	Private Haushalte P
68	25.458	21.204	16.778	15.192	Exterritoriale Organisationen und Q Körperschaften
1.577.342	29.379	25.080	20.070	17.909	Zusammen

Durchschnittliches Jahreseinkommen der Arbeiter nach Branchen**2000****Arbeiter**

Jahreseinkommen

brutto**netto****ÖNACE
Abschnitte**Anzahl der
PersonenArithme-
tisches
Mittel

Median

Arithme-
tisches
Mittel

Median

in Euro

Frauen und Männer

A Land- und Forstwirtschaft	26.499	10.474	8.690	7.928	6.929
B Fischerei und Fischzucht	84	12.748	12.143	9.663	9.927
C Bergbau und Gewinnung von Steinen und Erden	9.966	27.968	27.768	19.823	19.709
D Sachgütererzeugung	398.287	22.125	22.132	16.082	16.273
E Energie- und Wasserversorgung	6.325	26.394	26.660	18.889	19.055
F Bauwesen	200.644	20.187	20.903	14.463	15.071
G Handel; Instandhaltung und Reparaturen von Kraftfahrzeugen und Gebrauchsgütern	150.812	16.642	17.246	12.362	13.148
H Beherbergungs- und Gaststättenwesen	166.672	10.296	9.754	7.887	7.709
I Verkehr und Nachrichtenübermittlung	82.314	19.028	19.997	13.868	14.802
J Kredit- und Versicherungswesen	4.824	11.143	8.304	8.788	6.850
K Realitätenwesen, Vermietung beweglicher Sachen, Erbringung von unternehmensbezogenen Dienstleistungen	115.388	13.631	12.359	10.340	9.835
L Öffentliche Verwaltung, Landesverteidigung, Sozialversicherung	91.893	18.205	19.129	13.739	14.572
M Unterrichtswesen	6.423	11.852	10.251	9.366	8.408
N Gesundheits-, Veterinär- und Sozialwesen	32.989	14.039	14.221	10.830	11.374
O Erbringung von sonstigen öffentlichen und persönlichen Dienstleistungen	61.046	12.855	11.834	9.721	9.490
P Private Haushalte	2.640	11.279	10.145	8.880	8.298
Q Exterritoriale Organisationen und Körperschaften	62	4.776	2.193	3.812	2.070
Insgesamt	1.361.062	17.738	17.821	13.054	13.443

Weitere Informationen, wie z.B. ÖNACE-Unterabschnitte, finden Sie im Kapitel *Unselbständig Erwerbstätige - Branchen* des Statistischen Annexes.

2001

Arbeiter

Anzahl der Personen	Jahreseinkommen				ÖNACE Abschnitte
	brutto		netto		
	Arithme- tisches Mittel	Median	Arithme- tisches Mittel	Median	
	in Euro				
Frauen und Männer					
25.021	10.960	9.068	8.237	7.218	Land- und Forstwirtschaft A
87	11.589	9.842	8.796	7.908	Fischerei und Fischzucht B
9.585	28.536	28.318	20.037	19.972	Bergbau und Gewinnung von Steinen und Erden C
395.249	22.845	22.824	16.448	16.644	Sachgütererzeugung D
6.369	26.678	27.270	18.752	19.296	Energie- und Wasserversorgung E
192.951	20.407	21.295	14.408	15.219	Bauwesen F
150.451	17.019	17.610	12.530	13.317	Handel; Instandhaltung und Repara- turen von Kraftfahrzeugen und Gebrauchsgütern G
170.437	10.506	9.920	7.981	7.797	Beherbergungs- und Gaststättenwesen H
83.699	19.239	20.246	13.904	14.887	Verkehr und Nachrichtenübermittlung I
4.815	10.541	8.624	8.326	7.111	Kredit- und Versicherungswesen J
118.874	13.939	12.624	10.477	9.993	Realitätenwesen, Vermietung beweg- licher Sachen, Erbringung von unter- nehmensbezogenen Dienstleistungen K
90.115	18.727	19.807	13.969	14.917	Öffentliche Verwaltung, Landes- verteidigung, Sozialversicherung L
6.406	11.917	10.237	9.361	8.400	Unterrichtswesen M
32.823	14.437	14.603	11.028	11.574	Gesundheits-, Veterinär- und N Sozialwesen
63.558	12.824	11.598	9.648	9.300	Erbringung von sonstigen öffentlichen O und persönlichen Dienstleistungen
2.427	11.734	10.633	9.185	8.648	Private Haushalte P
51	5.744	2.856	4.567	2.381	Exterritoriale Organisationen und Q Körperschaften
1.357.233	18.079	18.164	13.177	13.584	Insgesamt

Durchschnittliches Jahreseinkommen der weiblichen Arbeiter nach Branchen

2000					
Arbeiter					
ÖNACE Abschnitte	Anzahl der Personen	Jahreseinkommen			
		brutto		netto	
		Arithme- tisches Mittel	Median	Arithme- tisches Mittel	Median
in Euro					
Frauen					
A Land- und Forstwirtschaft	8.921	7.112	6.034	5.644	4.932
B Fischerei und Fischzucht	11	9.151	7.224	7.192	5.919
C Bergbau und Gewinnung von Steinen und Erden	404	10.720	8.365	8.300	6.841
D Sachgütererzeugung	102.107	14.475	15.353	11.089	12.013
E Energie- und Wasserversorgung	694	13.587	12.998	10.443	10.451
F Bauwesen	6.994	11.582	10.720	8.926	8.580
G Handel; Instandhaltung und Repara- turen von Kraftfahrzeugen und Gebrauchsgütern	47.089	10.655	10.543	8.413	8.554
H Beherbergungs- und Gaststättenwesen	104.433	9.240	8.822	7.206	7.048
I Verkehr und Nachrichtenübermittlung	7.804	11.255	9.755	8.714	7.856
J Kredit- und Versicherungswesen	3.965	9.188	8.018	7.496	6.626
K Realitätenwesen, Vermietung beweg- licher Sachen, Erbringung von unter- nehmensbezogenen Dienstleistungen	54.302	11.556	10.568	9.164	8.686
L Öffentliche Verwaltung, Landes- verteidigung, Sozialversicherung	49.366	14.311	14.837	11.162	11.839
M Unterrichtswesen	4.883	11.159	9.690	8.937	7.933
N Gesundheits-, Veterinär- und Sozialwesen	25.654	13.235	13.553	10.342	10.936
O Erbringung von sonstigen öffentlichen und persönlichen Dienstleistungen	38.565	10.776	10.754	8.447	8.719
P Private Haushalte	2.471	11.310	10.205	8.923	8.354
Q Exterritoriale Organisationen und Körperschaften	32	4.348	2.400	3.544	2.151
Zusammen	458.440	11.802	11.604	9.197	9.354

Weitere Informationen, wie z.B. ÖNACE-Unterabschnitte, finden Sie im Kapitel *Unselbständig Erwerbstätige - Branchen* des Statistischen Annexes.

2001

Arbeiter

Anzahl der Personen	Jahreseinkommen				ÖNACE Abschnitte
	brutto		netto		
	Arithme- tisches Mittel	Median	Arithme- tisches Mittel	Median	
	in Euro				
	Frauen				
8.085	7.918	6.875	6.253	5.611	Land- und Forstwirtschaft A
15	7.013	5.546	5.525	4.760	Fischerei und Fischzucht B
377	10.982	9.343	8.464	7.630	Bergbau und Gewinnung von Steinen und Erden C
101.398	15.058	15.937	11.454	12.333	Sachgütererzeugung D
727	15.049	13.734	11.391	11.011	Energie- und Wasserversorgung E
6.767	11.923	11.036	9.115	8.852	Bauwesen F
46.956	11.025	10.984	8.645	8.912	Handel; Instandhaltung und Repara- turen von Kraftfahrzeugen und Gebrauchsgütern G
106.134	9.451	9.000	7.315	7.144	Beherbergungs- und Gaststättenwesen H
7.996	11.430	9.883	8.770	7.927	Verkehr und Nachrichtenübermittlung I
4.005	9.405	8.316	7.650	6.878	Kredit- und Versicherungswesen J
54.937	11.766	10.770	9.274	8.827	Realitätenwesen, Vermietung beweg- licher Sachen, Erbringung von unter- nehmensbezogenen Dienstleistungen K
48.536	14.994	15.672	11.575	12.324	Öffentliche Verwaltung, Landes- verteidigung, Sozialversicherung L
4.848	11.324	9.806	9.021	8.077	Unterrichtswesen M
25.077	13.733	13.994	10.634	11.189	Gesundheits-, Veterinär- und N Sozialwesen
40.159	10.799	10.610	8.433	8.603	Erbringung von sonstigen öffentlichen und persönlichen Dienstleistungen O
2.265	11.766	10.661	9.232	8.753	Private Haushalte P
32	5.294	4.065	4.265	3.633	Exterritoriale Organisationen und Q Körperschaften
459.638	12.156	11.917	9.404	9.568	Zusammen

Durchschnittliches Jahreseinkommen der männlichen Arbeiter nach Branchen

2000					
Arbeiter					
ÖNACE Abschnitte	Anzahl der Personen	Jahreseinkommen			
		brutto		netto	
		Arithme- tisches Mittel	Median	Arithme- tisches Mittel	Median
in Euro					
Männer					
A Land- und Forstwirtschaft	17.578	12.181	11.179	9.087	8.767
B Fischerei und Fischzucht	73	13.290	13.439	10.036	10.913
C Bergbau und Gewinnung von Steinen und Erden	9.562	28.697	28.187	20.310	19.951
D Sachgütererzeugung	296.180	24.763	24.711	17.803	17.910
E Energie- und Wasserversorgung	5.631	27.972	27.749	19.930	19.682
F Bauwesen	193.650	20.497	21.157	14.663	15.234
G Handel; Instandhaltung und Reparaturen von Kraftfahrzeugen und Gebrauchsgütern	103.723	19.360	20.120	14.156	14.928
H Beherbergungs- und Gaststättenwesen	62.239	12.069	11.767	9.031	9.108
I Verkehr und Nachrichtenübermittlung	74.510	19.842	20.765	14.408	15.293
J Kredit- und Versicherungswesen	859	20.166	15.571	14.752	12.009
K Realitätenwesen, Vermietung beweglicher Sachen, Erbringung von unternehmensbezogenen Dienstleistungen	61.086	15.475	15.078	11.385	11.459
L Öffentliche Verwaltung, Landesverteidigung, Sozialversicherung	42.527	22.726	23.259	16.730	17.100
M Unterrichtswesen	1.540	14.050	13.790	10.727	10.758
N Gesundheits-, Veterinär- und Sozialwesen	7.335	16.851	17.863	12.536	13.658
O Erbringung von sonstigen öffentlichen und persönlichen Dienstleistungen	22.481	16.420	15.462	11.906	11.865
P Private Haushalte	169	10.815	8.466	8.260	7.053
Q Exterritoriale Organisationen und Körperschaften	30	5.234	1.989	4.097	1.859
Zusammen	902.622	20.753	21.316	15.014	15.618

Weitere Informationen, wie z.B. ÖNACE-Unterabschnitte, finden Sie im Kapitel *Unselbständig Erwerbstätige - Branchen* des Statistischen Annexes.

2001

Arbeiter

Anzahl der Personen	Jahreseinkommen				ÖNACE Abschnitte
	brutto		netto		
	Arithme- tisches Mittel	Median	Arithme- tisches Mittel	Median	
	in Euro				
	Männer				
16.936	12.413	11.143	9.184	8.625	Land- und Forstwirtschaft A
72	12.542	12.417	9.478	10.027	Fischerei und Fischzucht B
9.208	29.254	28.708	20.511	20.207	Bergbau und Gewinnung von Steinen und Erden C
293.851	25.533	25.484	18.172	18.305	Sachgütererzeugung D
5.642	28.177	28.253	19.700	19.865	Energie- und Wasserversorgung E
186.184	20.715	21.551	14.600	15.376	Bauwesen F
103.495	19.739	20.654	14.293	15.199	Handel; Instandhaltung und Repara- turen von Kraftfahrzeugen und Gebrauchsgütern G
64.303	12.246	11.842	9.080	9.089	Beherbergungs- und Gaststättenwesen H
75.703	20.064	21.076	14.446	15.395	Verkehr und Nachrichtenübermittlung I
810	16.160	17.394	11.672	13.261	Kredit- und Versicherungswesen J
63.937	15.807	15.583	11.511	11.722	Realitätenwesen, Vermietung beweg- licher Sachen, Erbringung von unter- nehmensbezogenen Dienstleistungen K
41.579	23.084	23.797	16.764	17.326	Öffentliche Verwaltung, Landes- verteidigung, Sozialversicherung L
1.558	13.761	13.448	10.419	10.564	Unterrichtswesen M
7.746	16.716	17.877	12.300	13.617	Gesundheits-, Veterinär- und N Sozialwesen
23.399	16.299	15.035	11.733	11.483	Erbringung von sonstigen öffentlichen O und persönlichen Dienstleistungen
162	11.296	9.482	8.538	7.502	Private Haushalte P
19	6.501	2.315	5.076	1.918	Exterritoriale Organisationen und Q Körperschaften
897.595	21.113	21.773	15.109	15.822	Zusammen

Durchschnittliches Jahreseinkommen der Angestellten nach Branchen

2000					
Angestellte					
ÖNACE Abschnitte	Anzahl der Personen	Jahreseinkommen			
		brutto		netto	
		Arithme- tisches Mittel	Median	Arithme- tisches Mittel	Median
in Euro					
Frauen und Männer					
A Land- und Forstwirtschaft	6.177	27.319	23.347	19.371	16.974
B Fischerei und Fischzucht	15	24.312	23.058	17.839	18.725
C Bergbau und Gewinnung von Steinen und Erden	5.031	49.132	42.590	33.312	27.891
D Sachgütererzeugung	228.307	38.138	32.578	25.687	22.316
E Energie- und Wasserversorgung	22.995	52.116	44.087	35.725	28.913
F Bauwesen	65.565	32.863	27.938	22.542	19.617
G Handel; Instandhaltung und Repara- turen von Kraftfahrzeugen und Gebrauchsgütern	357.163	24.202	19.084	17.011	14.336
H Beherbergungs- und Gaststättenwesen	23.029	18.273	15.284	13.194	11.871
I Verkehr und Nachrichtenübermittlung	84.126	26.414	21.363	18.518	15.873
J Kredit- und Versicherungswesen	113.140	41.169	34.058	27.626	23.094
K Realitätenwesen, Vermietung beweg- licher Sachen, Erbringung von unter- nehmensbezogenen Dienstleistungen	162.083	29.074	23.112	19.856	16.742
L Öffentliche Verwaltung, Landes- verteidigung, Sozialversicherung	197.583	25.582	23.842	18.161	17.432
M Unterrichtswesen	36.558	23.261	22.942	16.570	16.796
N Gesundheits-, Veterinär- und Sozialwesen	121.678	22.807	20.574	16.384	15.511
O Erbringung von sonstigen öffentlichen und persönlichen Dienstleistungen	83.049	25.738	21.111	18.128	15.648
P Private Haushalte	683	14.064	11.793	10.525	9.558
Q Exterritoriale Organisationen und Körperschaften	172	16.086	10.286	11.222	8.147
Insgesamt	1.512.485	29.221	23.861	20.229	17.302

Weitere Informationen, wie z.B. ÖNACE-Unterabschnitte, finden Sie im Kapitel *Unselbständig Erwerbstätige - Branchen* des Statistischen Annexes.

2001

Angestellte

Anzahl der Personen	Jahreseinkommen				ÖNACE Abschnitte
	brutto		netto		
	Arithme- tisches Mittel	Median	Arithme- tisches Mittel	Median	
	in Euro				
Frauen und Männer					
6.240	25.167	23.065	17.576	16.705	Land- und Forstwirtschaft A
19	17.005	12.209	12.019	10.024	Fischerei und Fischzucht B
4.720	48.372	43.059	32.040	28.038	Bergbau und Gewinnung von Steinen und Erden C
232.659	38.444	33.286	25.524	22.599	Sachgütererzeugung D
21.940	49.608	44.963	32.655	29.014	Energie- und Wasserversorgung E
65.401	32.974	28.319	22.315	19.739	Bauwesen F
362.526	24.568	19.522	17.083	14.537	Handel; Instandhaltung und Repara- turen von Kraftfahrzeugen und Gebrauchsgütern G
24.047	18.479	15.627	13.234	11.993	Beherbergungs- und Gaststättenwesen H
83.101	27.374	22.221	18.943	16.325	Verkehr und Nachrichtenübermittlung I
112.260	40.504	34.543	26.679	23.222	Kredit- und Versicherungswesen J
178.804	29.754	23.946	20.066	17.150	Realitätenwesen, Vermietung beweg- licher Sachen, Erbringung von unter- nehmensbezogenen Dienstleistungen K
195.341	26.208	24.576	18.405	17.770	Öffentliche Verwaltung, Landes- verteidigung, Sozialversicherung L
37.229	23.935	23.702	16.891	17.203	Unterrichtswesen M
126.178	23.151	20.815	16.517	15.593	Gesundheits-, Veterinär- und N Sozialwesen
85.849	25.927	21.563	18.069	15.845	Erbringung von sonstigen öffentlichen O und persönlichen Dienstleistungen
713	14.199	11.423	10.643	9.207	Private Haushalte P
143	21.337	17.879	14.468	13.355	Exterritoriale Organisationen und Q Körperschaften
1.541.681	29.416	24.383	20.101	17.526	Insgesamt

Durchschnittliches Jahreseinkommen der weiblichen Angestellten nach Branchen

2000					
Angestellte					
ÖNACE Abschnitte	Anzahl der Personen	Jahreseinkommen			
		brutto		netto	
		Arithme- tisches Mittel	Median	Arithme- tisches Mittel	Median
in Euro					
Frauen					
A Land- und Forstwirtschaft	2.413	16.749	14.775	12.427	11.642
B Fischerei und Fischzucht	6	21.649	20.609	16.484	15.284
C Bergbau und Gewinnung von Steinen und Erden	1.517	26.606	24.472	18.543	17.543
D Sachgütererzeugung	85.048	23.428	21.204	16.623	15.611
E Energie- und Wasserversorgung	4.298	29.914	26.905	21.088	19.121
F Bauwesen	25.435	19.620	17.561	14.252	13.423
G Handel; Instandhaltung und Reparaturen von Kraftfahrzeugen und Gebrauchsgütern	217.223	16.849	14.803	12.516	11.686
H Beherbergungs- und Gaststättenwesen	14.476	15.548	13.934	11.513	10.944
I Verkehr und Nachrichtenübermittlung	41.403	18.826	17.809	13.790	13.670
J Kredit- und Versicherungswesen	53.490	28.698	26.321	19.918	18.589
K Realitätenwesen, Vermietung beweglicher Sachen, Erbringung von unternehmensbezogenen Dienstleistungen	83.630	20.835	18.653	14.900	14.089
L Öffentliche Verwaltung, Landesverteidigung, Sozialversicherung	137.299	22.472	22.025	16.300	16.308
M Unterrichtswesen	24.449	20.883	20.888	15.114	15.530
N Gesundheits-, Veterinär- und Sozialwesen	97.196	19.861	18.466	14.638	14.198
O Erbringung von sonstigen öffentlichen und persönlichen Dienstleistungen	49.780	19.239	17.356	14.043	13.364
P Private Haushalte	595	13.469	11.612	10.226	9.389
Q Exterritoriale Organisationen und Körperschaften	109	12.972	8.695	9.315	6.521
Zusammen	839.558	20.448	18.603	14.831	14.122

Weitere Informationen, wie z.B. ÖNACE-Unterabschnitte, finden Sie im Kapitel *Unselbständig Erwerbstätige - Branchen* des Statistischen Annexes.

2001

Angestellte

Anzahl der Personen	Jahreseinkommen				ÖNACE Abschnitte
	brutto		netto		
	Arithme- tisches Mittel	Median	Arithme- tisches Mittel	Median	
in Euro					
Frauen					
2.542	16.450	14.247	12.159	11.369	Land- und Forstwirtschaft A
7	11.525	9.729	8.674	7.513	Fischerei und Fischzucht B
1.466	27.627	25.140	19.043	17.866	Bergbau und Gewinnung von Steinen und Erden C
86.889	23.855	21.722	16.717	15.863	Sachgütererzeugung D
4.288	29.329	27.543	20.037	19.350	Energie- und Wasserversorgung E
25.405	19.714	17.856	14.182	13.487	Bauwesen F
221.610	17.227	15.179	12.686	11.874	Handel; Instandhaltung und Repara- turen von Kraftfahrzeugen und Gebrauchsgütern G
15.217	15.795	14.461	11.599	11.209	Beherbergungs- und Gaststättenwesen H
41.148	19.672	18.563	14.257	14.074	Verkehr und Nachrichtenübermittlung I
53.831	28.685	26.814	19.585	18.780	Kredit- und Versicherungswesen J
91.453	21.475	19.331	15.176	14.398	Realitätenwesen, Vermietung beweg- licher Sachen, Erbringung von unter- nehmensbezogenen Dienstleistungen K
136.814	23.132	22.762	16.609	16.677	Öffentliche Verwaltung, Landes- verteidigung, Sozialversicherung L
24.781	21.441	21.492	15.389	15.836	Unterrichtswesen M
101.070	20.129	18.665	14.734	14.277	Gesundheits-, Veterinär- und N Sozialwesen
51.795	19.616	17.771	14.179	13.547	Erbringung von sonstigen öffentlichen O und persönlichen Dienstleistungen
618	13.400	11.201	10.141	9.095	Private Haushalte P
94	15.358	12.457	10.899	9.282	Exterritoriale Organisationen und Q Körperschaften
861.934	20.837	19.043	14.958	14.331	Zusammen

Durchschnittliches Jahreseinkommen der männlichen Angestellten nach Branchen

2000					
Angestellte					
ÖNACE Abschnitte	Anzahl der Personen	Jahreseinkommen			
		brutto		netto	
		Arithme- tisches Mittel	Median	Arithme- tisches Mittel	Median
in Euro					
Männer					
A Land- und Forstwirtschaft	3.764	34.095	28.142	23.823	19.928
B Fischerei und Fischzucht	9	26.087	26.382	18.742	18.771
C Bergbau und Gewinnung von Steinen und Erden	3.514	58.857	50.583	39.688	32.754
D Sachgütererzeugung	143.259	46.870	40.137	31.069	26.478
E Energie- und Wasserversorgung	18.697	57.219	47.591	39.090	31.020
F Bauwesen	40.130	41.257	36.367	27.796	24.407
G Handel; Instandhaltung und Reparaturen von Kraftfahrzeugen und Gebrauchsgütern	139.940	35.617	29.214	23.988	20.295
H Beherbergungs- und Gaststättenwesen	8.553	22.884	18.436	16.038	13.931
I Verkehr und Nachrichtenübermittlung	42.723	33.768	25.418	23.101	18.368
J Kredit- und Versicherungswesen	59.650	52.351	43.310	34.537	28.244
K Realitätenwesen, Vermietung beweglicher Sachen, Erbringung von unternehmensbezogenen Dienstleistungen	78.453	37.856	30.523	25.141	21.037
L Öffentliche Verwaltung, Landesverteidigung, Sozialversicherung	60.284	32.665	28.150	22.401	20.159
M Unterrichtswesen	12.109	28.061	27.315	19.508	19.377
N Gesundheits-, Veterinär- und Sozialwesen	24.482	34.506	28.409	23.316	20.440
O Erbringung von sonstigen öffentlichen und persönlichen Dienstleistungen	33.269	35.462	28.997	24.242	20.472
P Private Haushalte	88	18.093	14.511	12.546	11.052
Q Exterritoriale Organisationen und Körperschaften	63	21.472	15.134	14.523	11.870
Zusammen	672.927	40.167	33.024	26.964	22.632

Weitere Informationen, wie z.B. ÖNACE-Unterabschnitte, finden Sie im Kapitel *Unselbständig Erwerbstätige - Branchen* des Statistischen Annexes.

2001

Angestellte

Jahreseinkommen

brutto

netto

Anzahl der
PersonenArithme-
tisches
Mittel

Median

Arithme-
tisches
Mittel

Median

ÖNACE
Abschnitte

in Euro

Männer

3.698	31.158	28.348	21.300	19.933	Land- und Forstwirtschaft	A
12	20.202	22.593	13.970	16.344	Fischerei und Fischzucht	B
3.254	57.718	52.162	37.896	33.322	Bergbau und Gewinnung von Steinen und Erden	C
145.770	47.140	40.975	30.773	26.716	Sachgütererzeugung	D
17.652	54.534	48.592	35.721	31.131	Energie- und Wasserversorgung	E
39.996	41.397	36.860	27.482	24.528	Bauwesen	F
140.916	36.114	29.955	23.997	20.641	Handel; Instandhaltung und Repara- turen von Kraftfahrzeugen und Gebrauchsgütern	G
8.830	23.106	18.863	16.052	14.102	Beherbergungs- und Gaststättenwesen	H
41.953	34.928	26.826	23.539	19.156	Verkehr und Nachrichtenübermittlung	I
58.429	51.394	44.193	33.215	28.487	Kredit- und Versicherungswesen	J
87.351	38.423	31.313	25.186	21.424	Realitätenwesen, Vermietung beweg- licher Sachen, Erbringung von unter- nehmensbezogenen Dienstleistungen	K
58.527	33.398	29.150	22.604	20.645	Öffentliche Verwaltung, Landes- verteidigung, Sozialversicherung	L
12.448	28.899	27.962	19.880	19.691	Unterrichtswesen	M
25.108	35.318	29.162	23.693	20.797	Gesundheits-, Veterinär- und Sozialwesen	N
34.054	35.527	29.642	23.985	20.778	Erbringung von sonstigen öffentlichen und persönlichen Dienstleistungen	O
95	19.394	12.989	13.904	10.197	Private Haushalte	P
49	32.808	27.878	21.316	19.480	Exterritoriale Organisationen und Körperschaften	Q
679.747	40.294	33.792	26.622	22.930	Zusammen	

Durchschnittliches Jahreseinkommen der unselbständig Erwerbstätigen nach Berufsgruppen

		2000			
		Jahreseinkommen			
Berufsgruppen ISCO-88(COM)	Anzahl der Personen	brutto		netto	
		Arithme- tisches Mittel	Median	Arithme- tisches Mittel	Median
in Euro					
Frauen und Männer					
1 Angehörige gesetzgebender Körperschaften, leitende Verwaltungsbedienstete und Führungskräfte in der Privatwirtschaft	149.400	55.770	43.790	36.320	28.390
2 Wissenschaftler	296.900	36.700	33.640	24.500	23.160
3 Techniker und gleichrangige nicht-technische Berufe	484.600	29.660	26.220	20.590	18.930
4 Bürokräfte, kaufmännische Angestellte	511.500	26.080	22.780	18.380	16.650
5 Dienstleistungsberufe, Verkäufer in Geschäften und auf Märkten	477.900	17.760	15.700	13.150	12.200
6 Fachkräfte in der Landwirtschaft und Fischerei	22.600	19.880	18.990	14.660	14.090
7 Handwerks- und verwandte Berufe	607.100	25.050	23.970	17.800	17.350
8 Anlagen- und Maschinenbediener sowie Montierer	318.400	24.230	23.790	17.450	17.280
9 Hilfsarbeitskräfte	340.400	15.530	14.460	11.810	11.430
0 Soldaten	32.000	15.550	10.930	11.260	8.130
Insgesamt	3.245.400	26.070	22.770	18.320	16.650

Weitere Informationen, wie z.B. detaillierte Berufsgruppen, finden Sie im Kapitel *Unselbständig Erwerbstätige - Berufsgruppen* des Statistischen Annexes.

2001

Jahreseinkommen

Anzahl der Personen	brutto		netto		Berufsgruppen ISCO-88(COM)
	Arithme- tisches Mittel	Median	Arithme- tisches Mittel	Median	
in Euro					
Frauen und Männer					
164.200	52.970	43.480	33.800	28.160	Angehörige gesetzgebender Körper- schaften, leitende Verwaltungs- bedienstete und Führungskräfte in der Privatwirtschaft 1
316.900	37.630	34.430	24.870	23.220	Wissenschaftler 2
480.300	30.100	27.180	20.730	19.420	Techniker und gleichrangige nicht- technische Berufe 3
507.400	25.880	23.040	18.030	16.640	Bürokräfte, kaufmännische Angestellte 4
473.100	17.420	15.500	12.870	12.050	Dienstleistungsberufe, Verkäufer in Geschäften und auf Märkten 5
20.000	18.930	19.040	13.790	13.890	Fachkräfte in der Landwirtschaft und Fischerei 6
608.800	25.450	24.440	17.880	17.530	Handwerks- und verwandte Berufe 7
299.200	23.820	23.740	17.030	17.130	Anlagen- und Maschinenbediener sowie Montierer 8
346.900	16.080	15.250	12.070	11.730	Hilfsarbeitskräfte 9
30.500	15.490	9.170	11.120	6.730	Soldaten 0
3.250.700	26.310	23.220	18.280	16.830	Insgesamt

Durchschnittliches Jahreseinkommen der weiblichen unselbständig Erwerbstätigen nach Berufsgruppen

		2000			
		Jahreseinkommen			
Berufsgruppen ISCO-88(COM)	Anzahl der Personen	brutto		netto	
		Arithme- tisches Mittel	Median	Arithme- tisches Mittel	Median
in Euro					
Frauen					
1 Angehörige gesetzgebender Körper- schaften, leitende Verwaltungs- bedienstete und Führungskräfte in der Privatwirtschaft	39.500	33.230	27.840	22.410	19.830
2 Wissenschaftler	156.200	29.270	27.930	20.120	19.850
3 Techniker und gleichrangige nicht- technische Berufe	239.500	21.030	20.530	15.430	15.370
4 Bürokräfte, kaufmännische Angestellte	338.600	20.730	18.930	15.020	14.310
5 Dienstleistungsberufe, Verkäufer in Geschäften und auf Märkten	315.600	13.620	12.760	10.490	10.270
6 Fachkräfte in der Landwirtschaft und Fischerei	(5.200)	(12.860)	(11.840)	(10.070)	(9.550)
7 Handwerks- und verwandte Berufe	50.200	15.140	15.060	11.520	11.900
8 Anlagen- und Maschinenbediener sowie Montierer	58.400	16.570	17.580	12.560	13.520
9 Hilfsarbeitskräfte	214.000	12.180	11.390	9.590	9.270
0 Soldaten	–	–	–	–	–
Zusammen	1.419.100	18.770	16.760	13.770	12.970

Weitere Informationen, wie z.B. detaillierte Berufsgruppen, finden Sie im Kapitel *Unselbständig Erwerbstätige - Berufsgruppen* des Statistischen Annexes.

2001

Jahreseinkommen

Anzahl der Personen	brutto		netto		Berufsgruppen ISCO-88(COM)
	Arithme- tisches Mittel	Median	Arithme- tisches Mittel	Median	
in Euro					
Frauen					
					Angehörige gesetzgebender Körper- schaften, leitende Verwaltungs- bedienstete und Führungskräfte in der Privatwirtschaft 1
48.100	31.960	26.770	21.350	18.970	
170.300	30.020	28.640	20.400	20.130	Wissenschaftler 2
233.300	21.640	21.370	15.720	15.910	Techniker und gleichrangige nicht- technische Berufe 3
344.200	21.000	19.760	15.050	14.700	Bürokräfte, kaufmännische Angestellte 4
315.000	13.530	12.870	10.410	10.310	Dienstleistungsberufe, Verkäufer in Geschäften und auf Märkten 5
5.800	11.990	9.810	9.390	7.970	Fachkräfte in der Landwirtschaft und Fischerei 6
48.900	15.990	16.270	12.120	12.560	Handwerks- und verwandte Berufe 7
56.700	15.900	17.110	11.970	13.000	Anlagen- und Maschinenbediener sowie Montierer 8
207.600	12.530	11.760	9.840	9.560	Hilfsarbeitskräfte 9
...	Soldaten 0
1.431.900	19.240	17.210	13.970	13.210	Zusammen

Durchschnittliches Jahreseinkommen der männlichen unselbständig Erwerbstätigen nach Berufsgruppen

		2000			
		Jahreseinkommen			
Berufsgruppen ISCO-88(COM)	Anzahl der Personen	brutto		netto	
		Arithme- tisches Mittel	Median	Arithme- tisches Mittel	Median
in Euro					
Männer					
1 Angehörige gesetzgebender Körperschaften, leitende Verwaltungsbedienstete und Führungskräfte in der Privatwirtschaft	109.900	63.860	50.440	41.320	32.130
2 Wissenschaftler	140.700	44.950	41.060	29.370	27.150
3 Techniker und gleichrangige nicht-technische Berufe	245.100	38.090	33.520	25.640	23.160
4 Bürokräfte, kaufmännische Angestellte	172.900	36.560	31.550	24.950	21.990
5 Dienstleistungsberufe, Verkäufer in Geschäften und auf Märkten	162.300	25.810	23.110	18.310	16.830
6 Fachkräfte in der Landwirtschaft und Fischerei	17.500	21.950	20.330	16.020	15.060
7 Handwerks- und verwandte Berufe	556.900	25.950	24.670	18.370	17.700
8 Anlagen- und Maschinenbediener sowie Montierer	260.000	25.950	25.350	18.550	18.240
9 Hilfsarbeitskräfte	126.300	21.210	20.820	15.570	15.470
0 Soldaten	32.000	15.550	10.930	11.260	8.130
Zusammen	1.826.400	31.740	26.880	21.850	19.190

Weitere Informationen, wie z.B. detaillierte Berufsgruppen, finden Sie im Kapitel *Unselbständig Erwerbstätige - Berufsgruppen* des Statistischen Annexes.

2001

Anzahl der Personen	Jahreseinkommen				Berufsgruppen ISCO-88(COM)
	brutto		netto		
	Arithme- tisches Mittel	Median	Arithme- tisches Mittel	Median	
in Euro					
Männer					
					Angehörige gesetzgebender Körper- schaften, leitende Verwaltungs- bedienstete und Führungskräfte in der Privatwirtschaft 1
116.200	61.670	52.030	38.950	32.670	
146.600	46.470	41.980	30.060	27.390	Wissenschaftler 2
247.000	38.090	33.550	25.460	23.020	Techniker und gleichrangige nicht- technische Berufe 3
163.200	36.160	30.740	24.300	21.300	Bürokräfte, kaufmännische Angestellte 4
158.100	25.170	23.160	17.770	16.910	Dienstleistungsberufe, Verkäufer in Geschäften und auf Märkten 5
14.200	21.740	21.840	15.570	16.140	Fachkräfte in der Landwirtschaft und Fischerei 6
559.900	26.270	25.120	18.380	17.990	Handwerks- und verwandte Berufe 7
242.500	25.680	25.500	18.220	18.260	Anlagen- und Maschinenbediener sowie Montierer 8
139.300	21.370	21.290	15.390	15.620	Hilfsarbeitskräfte 9
30.500	15.480	9.010	11.120	6.730	Soldaten 0
1.818.800	31.870	27.250	21.670	19.280	Zusammen

Durchschnittliches Jahreseinkommen der unselbständig Erwerbstätigen nach Funktionen

		2000			
		Jahreseinkommen			
Funktionen Stellung im Beruf	Anzahl der Personen	brutto		netto	
		Arithm. Mittel	Median	Arithm. Mittel	Median
in Euro					
Frauen und Männer					
Arbeiter	1.275.200	20.780	20.210	15.100	14.990
Hilfsarbeiter außerhalb der Land- und Forstwirtschaft	249.300	14.940	13.790	11.360	10.890
Hilfsarbeiter in der Land- und Forstwirtschaft	6.800	12.910	12.070	9.710	9.610
Angelernte Arbeiter	450.400	19.180	19.070	14.120	14.370
Facharbeiter	514.100	23.570	23.120	16.860	16.720
Vorarbeiter oder Meister	54.700	35.380	31.600	24.390	21.820
Angestellte	1.282.400	29.540	23.400	20.330	17.020
Angestellte mit Hilfs-, ungelernter oder angelernter Tätigkeit	144.400	16.210	13.960	12.010	11.060
Angestellte mit gelernter Tätigkeit	362.800	20.130	17.500	14.590	13.330
Angestellte mit mittlerer Tätigkeit	360.400	26.040	23.430	18.280	17.000
Angestellte mit höherer Tätigkeit	225.200	37.010	33.030	24.890	22.620
Angestellte mit hochqualifizierter Tätigkeit	138.200	47.210	41.820	30.930	27.330
Angestellte mit führender Tätigkeit	51.600	77.610	55.870	50.080	36.040
Öffentlich Bedienstete	687.700	29.390	26.940	20.530	19.450
Beamte und Vertragsbedienstete mit Hilfs- oder angelernter Arbeitertätigkeit	60.000	20.290	20.540	15.210	15.350
Beamte und Vertragsbedienstete mit Facharbeiter- oder Meistertätigkeit	48.600	27.830	26.650	19.910	18.870
Beamte und Vertragsbedienstete mit Hilfstätigkeit	18.000	20.160	20.010	15.290	15.070
Beamte und Vertragsbedienstete mit einfacher Tätigkeit	100.600	19.130	20.300	14.150	15.180
Beamte und Vertragsbedienstete mit mittlerer Tätigkeit	203.300	27.250	26.910	19.650	19.590
Beamte und Vertragsbedienstete mit höherer Tätigkeit	212.300	34.220	32.990	23.240	22.870
Beamte und Vertragsbedienstete mit hochqualifizierter oder führender Tätigkeit	44.900	56.790	51.960	35.860	33.000
Insgesamt	3.245.400	26.070	22.770	18.320	16.650

Weitere Informationen, wie z.B. Quartilswerte, finden Sie im Kapitel *Unselbständig Erwerbstätige - Funktionen* des Statistischen Annexes.

2001

Jahreseinkommen

Anzahl der Personen	Jahreseinkommen				Funktionen Stellung im Beruf
	brutto		netto		
	Arithm. Mittel	Median	Arithm. Mittel	Median	
in Euro					
Frauen und Männer					
1.260.500	20.910	20.570	15.050	15.120	Arbeiter
257.400	15.110	14.360	11.410	11.140	Hilfsarbeiter außerhalb der Land- und Forstwirtschaft
6.100	14.160	13.140	10.470	10.030	Hilfsarbeiter in der Land- und Forstwirtschaft
445.700	19.290	19.500	14.080	14.490	Angelernte Arbeiter
498.900	24.200	23.780	17.110	17.040	Facharbeiter
52.300	32.460	31.850	22.160	21.770	Vorarbeiter oder Meister
1.321.600	29.490	23.730	20.090	17.120	Angestellte
150.600	15.450	13.240	11.510	10.600	Angestellte mit Hilfs-, ungelerner oder angelernter Tätigkeit
363.500	20.540	17.790	14.760	13.500	Angestellte mit gelernter Tätigkeit
377.900	26.310	23.860	18.240	17.170	Angestellte mit mittlerer Tätigkeit
230.700	37.370	33.090	24.800	22.450	Angestellte mit höherer Tätigkeit
139.300	46.800	42.310	30.530	27.440	Angestellte mit hochqualifizierter Tätigkeit
59.500	68.730	55.440	43.290	35.730	Angestellte mit führender Tätigkeit
668.600	30.200	27.630	20.780	19.770	Öffentlich Bedienstete
55.600	20.790	21.230	15.440	15.870	Beamte und Vertragsbedienstete mit Hilfs- oder angelernter Arbeitertätigkeit
44.000	27.630	27.200	19.530	19.230	Beamte und Vertragsbedienstete mit Facharbeiter- oder Meistertätigkeit
13.900	21.370	20.800	15.960	15.450	Beamte und Vertragsbedienstete mit Hilfstätigkeit
92.700	19.120	20.600	14.010	15.380	Beamte und Vertragsbedienstete mit einfacher Tätigkeit
202.300	27.140	27.260	19.360	19.690	Beamte und Vertragsbedienstete mit mittlerer Tätigkeit
214.100	35.330	33.760	23.610	23.060	Beamte und Vertragsbedienstete mit höherer Tätigkeit
46.000	58.640	53.370	36.610	34.050	Beamte und Vertragsbedienstete mit hochqualifizierter oder führender Tätigkeit
3.250.700	26.310	23.220	18.280	16.830	Insgesamt

Durchschnittliches Jahreseinkommen der weiblichen unselbständig Erwerbstätigen nach Funktionen

		2000			
		Jahreseinkommen			
Funktionen Stellung im Beruf	Anzahl der Personen	brutto		netto	
		Arithm. Mittel	Median	Arithm. Mittel	Median
in Euro					
Frauen					
Arbeiter	388.800	12.870	12.270	9.990	9.870
Hilfsarbeiter außerhalb der Land- und Forstwirtschaft	149.800	11.870	11.190	9.350	9.140
Hilfsarbeiter in der Land- und Forstwirtschaft	(2.200)	(9.830)	(11.120)	(7.820)	(8.880)
Angelernte Arbeiter	163.300	13.170	12.650	10.190	10.260
Facharbeiter	71.000	14.180	13.200	10.810	10.630
Vorarbeiter oder Meister	(2.500)	(18.720)	(17.400)	(13.900)	(12.470)
Angestellte	699.500	19.230	16.790	14.000	12.940
Angestellte mit Hilfs-, ungelernter oder angelernter Tätigkeit	101.600	12.580	11.470	9.770	9.450
Angestellte mit gelernter Tätigkeit	242.900	15.520	14.580	11.760	11.490
Angestellte mit mittlerer Tätigkeit	227.500	20.900	19.340	15.120	14.520
Angestellte mit höherer Tätigkeit	82.800	25.860	24.280	18.020	17.520
Angestellte mit hochqualifizierter Tätigkeit	35.900	30.940	26.810	21.030	19.300
Angestellte mit führender Tätigkeit	8.800	44.970	33.500	29.450	23.930
Öffentlich Bedienstete	330.800	24.760	23.330	17.720	17.170
Beamte und Vertragsbedienstete mit Hilfs- oder angelernter Arbeitertätigkeit	27.600	16.190	16.240	12.580	12.720
Beamte und Vertragsbedienstete mit Facharbeiter- oder Meistertätigkeit	(2.800)	(17.720)	(19.670)	(13.360)	(14.640)
Beamte und Vertragsbedienstete mit Hilfstätigkeit	9.800	18.080	18.730	13.920	14.460
Beamte und Vertragsbedienstete mit einfacher Tätigkeit	44.400	17.850	18.600	13.540	14.150
Beamte und Vertragsbedienstete mit mittlerer Tätigkeit	116.100	23.410	23.360	17.110	17.210
Beamte und Vertragsbedienstete mit höherer Tätigkeit	119.600	29.660	28.920	20.510	20.560
Beamte und Vertragsbedienstete mit hochqualifizierter oder führender Tätigkeit	10.500	43.780	43.930	28.440	29.320
Zusammen	1.419.100	18.770	16.760	13.770	12.970

Weitere Informationen, wie z.B. Quartilswerte, finden Sie im Kapitel *Unselbständig Erwerbstätige - Funktionen* des Statistischen Annexes.

2001

Anzahl der Personen	Jahreseinkommen				Funktionen Stellung im Beruf
	brutto		netto		
	Arithm. Mittel	Median	Arithm. Mittel	Median	
	in Euro				
					Frauen
380.500	13.190	12.620	10.200	10.160	Arbeiter
153.800	12.120	11.440	9.500	9.350	Hilfsarbeiter außerhalb der Land- und Forstwirtschaft
(2.200)	(9.620)	(9.240)	(7.560)	(7.500)	Hilfsarbeiter in der Land- und Forstwirtschaft
158.100	13.520	13.120	10.420	10.540	Angelernte Arbeiter
63.500	14.950	14.170	11.350	11.250	Facharbeiter
(2.800)	(15.990)	(12.080)	(12.510)	(9.960)	Vorarbeiter oder Meister
727.900	19.650	17.390	14.180	13.270	Angestellte
106.300	12.550	11.540	9.690	9.480	Angestellte mit Hilfs-, ungelernter oder angelernter Tätigkeit
244.000	15.810	14.780	11.850	11.580	Angestellte mit gelernter Tätigkeit
244.200	21.360	20.190	15.320	14.950	Angestellte mit mittlerer Tätigkeit
85.600	26.110	24.830	18.120	17.740	Angestellte mit höherer Tätigkeit
39.100	33.230	30.380	22.200	20.600	Angestellte mit hochqualifizierter Tätigkeit
8.700	41.830	31.960	26.900	21.410	Angestellte mit führender Tätigkeit
323.600	25.430	24.310	17.930	17.690	Öffentlich Bedienstete
24.600	16.770	17.320	12.990	13.240	Beamte und Vertragsbedienstete mit Hilfs- oder angelernter Arbeitertätigkeit
(2.400)	(18.110)	(18.550)	(13.800)	(14.080)	Beamte und Vertragsbedienstete mit Facharbeiter- oder Meistertätigkeit
8.600	19.200	19.160	14.590	14.400	Beamte und Vertragsbedienstete mit Hilfstätigkeit
39.800	18.290	19.370	13.670	14.700	Beamte und Vertragsbedienstete mit einfacher Tätigkeit
118.000	22.870	23.290	16.610	17.250	Beamte und Vertragsbedienstete mit mittlerer Tätigkeit
118.600	31.070	30.480	21.110	21.330	Beamte und Vertragsbedienstete mit höherer Tätigkeit
11.600	42.670	44.570	27.330	28.580	Beamte und Vertragsbedienstete mit hochqualifizierter oder führender Tätigkeit
1.431.900	19.240	17.210	13.970	13.210	Zusammen

Durchschnittliches Jahreseinkommen der männlichen unselbständig Erwerbstätigen nach Funktionen

2000

Funktionen Stellung im Beruf	Anzahl der Personen	Jahreseinkommen			
		brutto		netto	
		Arithm. Mittel	Median	Arithm. Mittel	Median
		in Euro			
Männer					
Arbeiter	886.500	24.250	23.400	17.340	16.970
Hilfsarbeiter außerhalb der Land- und Forstwirtschaft	99.500	19.570	19.530	14.400	14.500
Hilfsarbeiter in der Land- und Forstwirtschaft	(4.600)	(14.380)	(14.020)	(10.620)	(10.930)
Angelernte Arbeiter	287.000	22.600	22.390	16.360	16.290
Facharbeiter	443.100	25.080	24.370	17.830	17.510
Vorarbeiter oder Meister	52.200	36.170	32.030	24.890	22.020
Angestellte	583.000	41.930	33.980	27.930	23.280
Angestellte mit Hilfs-, ungelernter oder angelernter Tätigkeit	42.800	24.830	22.070	17.350	16.100
Angestellte mit gelernter Tätigkeit	119.900	29.490	26.130	20.340	18.630
Angestellte mit mittlerer Tätigkeit	132.900	34.850	31.550	23.680	21.730
Angestellte mit höherer Tätigkeit	142.400	43.500	38.500	28.880	25.490
Angestellte mit hochqualifizierter Tätigkeit	102.300	52.930	47.160	34.400	30.480
Angestellte mit führender Tätigkeit	42.800	84.320	59.500	54.320	37.740
Öffentlich Bedienstete	356.900	33.680	29.910	23.130	21.490
Beamte und Vertragsbedienstete mit Hilfs- oder angelernter Arbeitertätigkeit	32.400	23.790	23.170	17.450	17.150
Beamte und Vertragsbedienstete mit Facharbeiter- oder Meistertätigkeit	45.900	28.440	27.040	20.310	19.210
Beamte und Vertragsbedienstete mit Hilfstätigkeit	8.200	22.660	22.460	16.930	17.170
Beamte und Vertragsbedienstete mit einfacher Tätigkeit	56.200	20.130	21.990	14.630	16.470
Beamte und Vertragsbedienstete mit mittlerer Tätigkeit	87.300	32.350	31.150	23.030	22.570
Beamte und Vertragsbedienstete mit höherer Tätigkeit	92.700	40.120	38.820	26.760	26.150
Beamte und Vertragsbedienstete mit hochqualifizierter oder führender Tätigkeit	34.300	60.790	54.910	38.140	34.760
Zusammen	1.826.400	31.740	26.880	21.850	19.190

Weitere Informationen, wie z.B. Quartilswerte, finden Sie im Kapitel *Unselbständig Erwerbstätige - Funktionen* des Statistischen Annexes.

2001

Anzahl der Personen	Jahreseinkommen				Funktionen Stellung im Beruf
	brutto		netto		
	Arithm. Mittel	Median	Arithm. Mittel	Median	
	in Euro				
	Männer				
880.000	24.240	23.770	17.150	17.080	Arbeiter
103.500	19.550	19.910	14.240	14.620	Hilfsarbeiter außerhalb der Land- und Forstwirtschaft
(4.000)	(16.630)	(15.290)	(12.050)	(11.090)	Hilfsarbeiter in der Land- und Forstwirtschaft
287.600	22.470	22.670	16.090	16.380	Angelernte Arbeiter
435.400	25.560	24.820	17.950	17.750	Facharbeiter
49.500	33.380	32.270	22.700	22.190	Vorarbeiter oder Meister
593.700	41.540	34.630	27.330	23.300	Angestellte
44.300	22.410	21.180	15.880	15.610	Angestellte mit Hilfs-, ungelerner oder angelernter Tätigkeit
119.500	30.190	26.490	20.690	18.790	Angestellte mit gelernter Tätigkeit
133.700	35.340	31.620	23.580	21.750	Angestellte mit mittlerer Tätigkeit
145.100	44.020	39.240	28.730	25.900	Angestellte mit höherer Tätigkeit
100.200	52.090	46.850	33.780	30.010	Angestellte mit hochqualifizierter Tätigkeit
50.900	73.320	61.060	46.100	38.390	Angestellte mit führender Tätigkeit
345.100	34.680	30.510	23.450	21.620	Öffentlich Bedienstete
31.000	23.970	23.700	17.390	17.370	Beamte und Vertragsbedienstete mit Hilfs- oder angelernter Arbeitertätigkeit
41.600	28.180	27.550	19.850	19.430	Beamte und Vertragsbedienstete mit Facharbeiter- oder Meistertätigkeit
5.300	24.850	24.500	18.160	17.790	Beamte und Vertragsbedienstete mit Hilfstätigkeit
52.900	19.750	22.520	14.260	16.600	Beamte und Vertragsbedienstete mit einfacher Tätigkeit
84.400	33.110	32.190	23.210	22.920	Beamte und Vertragsbedienstete mit mittlerer Tätigkeit
95.500	40.630	39.100	26.720	25.970	Beamte und Vertragsbedienstete mit höherer Tätigkeit
34.400	64.040	58.680	39.750	36.680	Beamte und Vertragsbedienstete mit hochqualifizierter oder führender Tätigkeit
1.818.800	31.870	27.250	21.670	19.280	Zusammen

Durchschnittliches Bruttojahreseinkommen 2 (ohne Einmalzahlungen) der ganzjährig Beschäftigten nach Funktionen, Vollzeit

		2000	
		Vollzeit	
Funktionen Stellung im Beruf	Anzahl der Personen	Brutto-Jahreseinkommen 2 (ohne Einmalzahlungen)	
		Arithmetisches Mittel	Median
in Euro			
Frauen und Männer			
Arbeiter	764.200	25.910	24.370
Angestellte	818.900	37.280	30.550
Öffentlich Bedienstete	558.700	32.820	29.170
Insgesamt	2.141.900	32.060	27.330
Frauen			
Arbeiter	160.300	18.410	17.740
Angestellte	342.000	26.330	23.500
Öffentlich Bedienstete	237.300	29.030	26.720
Zusammen	739.600	25.480	22.820
Männer			
Arbeiter	604.000	27.900	26.040
Angestellte	476.900	45.140	37.960
Öffentlich Bedienstete	321.400	35.610	30.990
Zusammen	1.402.200	35.530	29.690

Weitere Informationen, wie z.B. Quartilswerte, finden Sie im Kapitel *Unselbständig Erwerbstätige - Vollzeit, Teilzeit* des Statistischen Annexes.

2001**Vollzeit**Brutto-Jahreseinkommen 2 (ohne
Einmalzahlungen)Anzahl der
PersonenArithmetisches
Mittel

Median

Funktionen
Stellung im Beruf

in Euro

Frauen und Männer

745.700	26.400	24.860	Arbeiter
832.000	37.960	30.920	Angestellte
527.100	34.320	30.170	Öffentlich Bedienstete
2.104.900	32.950	27.920	Insgesamt

Frauen

155.100	18.570	17.950	Arbeiter
352.100	26.970	24.000	Angestellte
218.700	30.550	27.910	Öffentlich Bedienstete
725.900	26.250	23.440	Zusammen

Männer

590.600	28.450	26.530	Arbeiter
479.900	46.030	38.640	Angestellte
308.400	37.000	31.540	Öffentlich Bedienstete
1.379.000	36.480	30.370	Zusammen

Durchschnittliches Bruttojahreseinkommen 2 (ohne Einmalzahlungen) der ganzjährig Beschäftigten nach Berufsgruppen, Vollzeit

Berufsgruppen ISCO-88(COM)	Anzahl der Personen	2000	
		Vollzeit	
		Brutto-Jahreseinkommen 2 (ohne Einmalzahlungen)	
		Arithmetisches Mittel	Median
in Euro			
Frauen und Männer			
1 Angehörige gesetzgebender Körperschaften, leitende Verwaltungsbedienstete und Führungskräfte in der Privatwirtschaft	123.800	58.930	48.960
2 Wissenschaftler	242.700	40.700	36.860
3 Techniker und gleichrangige nichttechnische Berufe	341.000	35.060	30.850
4 Bürokräfte, kaufmännische Angestellte	335.700	31.850	27.580
5 Dienstleistungsberufe, Verkäufer in Geschäften und auf Märkten	249.200	24.330	21.280
6 Fachkräfte in der Landwirtschaft und Fischerei	13.400	23.620	22.370
7 Handwerks- und verwandte Berufe	430.600	28.600	26.260
8 Anlagen- und Maschinenbediener sowie Montierer	233.400	27.180	26.030
9 Hilfsarbeitskräfte	156.900	21.760	20.380
0 Soldaten	15.000	26.380	26.310
Insgesamt	2.141.900	32.060	27.330

Weitere Informationen, wie z.B. detaillierte Berufsgruppen, finden Sie im Kapitel *Unselbständig Erwerbstätige - Vollzeit, Teilzeit* des Statistischen Annexes.

2001			
Vollzeit			
Anzahl der Personen	Brutto-Jahreseinkommen 2 (ohne Einmalzahlungen)		Berufsgruppen ISCO-88(COM)
	Arithmetisches Mittel	Median	
in Euro			
Frauen und Männer			
			Angehörige gesetzgebender Körperschaften, leitende Verwaltungsbedienstete und Führungskräfte in der Privatwirtschaft 1
133.800	58.810	49.070	
243.200	42.630	38.400	Wissenschaftler 2
342.200	35.910	31.450	Techniker und gleichrangige nichttechnische Berufe 3
319.400	32.560	28.030	Bürokräfte, kaufmännische Angestellte 4
237.800	23.980	21.300	Dienstleistungsberufe, Verkäufer in Geschäften und auf Märkten 5
13.100	23.400	23.310	Fachkräfte in der Landwirtschaft und Fischerei 6
428.900	29.370	26.980	Handwerks- und verwandte Berufe 7
216.200	27.500	26.380	Anlagen- und Maschinenbediener sowie Montierer 8
156.200	22.440	20.980	Hilfsarbeitskräfte 9
14.100	27.100	27.580	Soldaten 0
2.104.900	32.950	27.920	Insgesamt

Durchschnittliches Bruttojahreseinkommen 2 (ohne Einmalzahlungen) der weiblichen ganzjährig Beschäftigten nach Berufsgruppen, Vollzeit

Berufsgruppen ISCO-88(COM)	Anzahl der Personen	2000	
		Vollzeit	
		Brutto-Jahreseinkommen 2 (ohne Einmalzahlungen)	
		Arithmetisches Mittel	Median
in Euro			
Frauen			
1 Angehörige gesetzgebender Körperschaften, leitende Verwaltungsbedienstete und Führungskräfte in der Privatwirtschaft	26.100	40.960	35.500
2 Wissenschaftler	119.700	33.630	31.790
3 Techniker und gleichrangige nichttechnische Berufe	137.500	26.480	25.330
4 Bürokräfte, kaufmännische Angestellte	185.800	26.760	24.290
5 Dienstleistungsberufe, Verkäufer in Geschäften und auf Märkten	129.100	19.050	17.910
6 Fachkräfte in der Landwirtschaft und Fischerei
7 Handwerks- und verwandte Berufe	28.300	19.260	17.830
8 Anlagen- und Maschinenbediener sowie Montierer	36.400	20.280	19.510
9 Hilfsarbeitskräfte	74.800	18.240	17.750
0 Soldaten	–	–	–
Zusammen	739.600	25.480	22.820

Weitere Informationen, wie z.B. detaillierte Berufsgruppen, finden Sie im Kapitel *Unselbständig Erwerbstätige - Vollzeit, Teilzeit* des Statistischen Annexes.

2001**Vollzeit**

Anzahl der Personen	Brutto-Jahreseinkommen 2 (ohne Einmalzahlungen)		Berufsgruppen ISCO-88(COM)
	Arithmetisches Mittel	Median	
	in Euro		
Frauen			
			Angehörige gesetzgebender Körperschaften, leitende Verwaltungsbedienstete und Führungskräfte in der Privatwirtschaft 1
32.400	38.400	34.220	
118.400	35.160	32.940	Wissenschaftler 2
133.700	27.520	26.490	Techniker und gleichrangige nichttechnische Berufe 3
181.800	27.730	25.030	Bürokräfte, kaufmännische Angestellte 4
122.700	19.020	17.750	Dienstleistungsberufe, Verkäufer in Geschäften und auf Märkten 5
(2.900)	(16.050)	(15.180)	Fachkräfte in der Landwirtschaft und Fischerei 6
28.300	19.720	18.900	Handwerks- und verwandte Berufe 7
34.800	20.030	19.840	Anlagen- und Maschinenbediener sowie Montierer 8
70.900	18.230	18.060	Hilfsarbeitskräfte 9
...	Soldaten 0
725.900	26.250	23.440	Zusammen

Durchschnittliches Bruttojahreseinkommen 2 (ohne Einmalzahlungen) der männlichen ganzjährig Beschäftigten nach Berufsgruppen, Vollzeit

Berufsgruppen ISCO-88(COM)	Anzahl der Personen	2000	
		Vollzeit	
		Brutto-Jahreseinkommen 2 (ohne Einmalzahlungen)	
		Arithmetisches Mittel	Median
in Euro			
Männer			
1 Angehörige gesetzgebender Körperschaften, leitende Verwaltungsbedienstete und Führungskräfte in der Privatwirtschaft	97.700	63.720	52.160
2 Wissenschaftler	123.000	47.580	42.640
3 Techniker und gleichrangige nichttechnische Berufe	203.500	40.850	36.330
4 Bürokräfte, kaufmännische Angestellte	149.900	38.160	33.360
5 Dienstleistungsberufe, Verkäufer in Geschäften und auf Märkten	120.100	30.000	26.210
6 Fachkräfte in der Landwirtschaft und Fischerei	11.400	24.970	23.490
7 Handwerks- und verwandte Berufe	402.300	29.250	26.780
8 Anlagen- und Maschinenbediener sowie Montierer	197.000	28.450	27.200
9 Hilfsarbeitskräfte	82.100	24.960	23.310
0 Soldaten	15.000	26.380	26.310
Zusammen	1.402.200	35.530	29.690

Weitere Informationen, wie z.B. detaillierte Berufsgruppen, finden Sie im Kapitel *Unselbständig Erwerbstätige - Vollzeit, Teilzeit* des Statistischen Annexes.

2001**Vollzeit**

Anzahl der Personen	Brutto-Jahreseinkommen 2 (ohne Einmalzahlungen)		Berufsgruppen ISCO-88(COM)
	Arithmetisches Mittel	Median	
	in Euro		
Männer			
101.400	65.330	55.340	Angehörige gesetzgebender Körperschaften, leitende Verwaltungsbedienstete und Führungskräfte in der Privatwirtschaft 1
124.700	49.720	44.610	Wissenschaftler 2
208.500	41.300	36.250	Techniker und gleichrangige nichttechnische Berufe 3
137.600	38.930	33.380	Bürokräfte, kaufmännische Angestellte 4
115.200	29.280	26.530	Dienstleistungsberufe, Verkäufer in Geschäften und auf Märkten 5
10.200	25.460	24.120	Fachkräfte in der Landwirtschaft und Fischerei 6
400.600	30.050	27.460	Handwerks- und verwandte Berufe 7
181.400	28.940	27.740	Anlagen- und Maschinenbediener sowie Montierer 8
85.300	25.940	24.140	Hilfsarbeitskräfte 9
14.100	27.100	27.580	Soldaten 0
1.379.000	36.480	30.370	Zusammen

Übersichtstabellen

Selbständig Erwerbstätige

Erläuterungen

zu

Kapitel 4.2 "Selbständig Erwerbstätige"

(1) Einkommensbezieher und Datenquellen

zu Kapitel 4.2.1. "Branchen-Überblick"

"Ausschließlich selbständig Erwerbstätige"

Personen mit einer der folgenden Einkunftsarten: Einkünfte aus Land- und Forstwirtschaft, Gewerbebetrieb, selbständiger Arbeit sowie Vermietung und Verpachtung

"Mischfälle"

Personen mit einer der 4 oben genannten Einkunftsarten, die zusätzlich aber noch Einkünfte aus nichtselbständiger Arbeit beziehen

Die Darstellung erfolgt für Steuer- und Nullfälle zusammen

Datenquellen: LStSt und Einkommensteuerstatistik (EStSt) 1998 und 1999 sowie Fortschreibung für 2000 und 2001 (auf Basis der Volkswirtschaftlichen Gesamtrechnung)

zu Kapitel 4.2.2. "Schwerpunktmäßige Einkunftsarten"

Selbständig Erwerbstätige mit schwerpunktmäßigen Jahreseinkünften aus Gewerbebetrieb, selbständiger Arbeit sowie Vermietung und Verpachtung; die Zuordnung zu den Schwerpunkten erfolgt nach der Höhe der betreffenden Einkünfte

Die Darstellung erfolgt für Steuer- und Nullfälle zusammen

Datenquellen: LStSt und EStSt 1998 und 1999

(2) Einkommensdefinitionen

zu Kapitel 4.2.1. "Branchen-Überblick"

Jahreseinkünfte der "ausschließlich selbständig Erwerbstätigen"

Summe der Einkünfte aus Land- und Forstwirtschaft, Gewerbebetrieb, selbständiger Arbeit sowie Vermietung und Verpachtung

Jahreseinkünfte der "Mischfälle"

Summe der Einkünfte aus Land- und Forstwirtschaft, Gewerbebetrieb, selbständiger Arbeit, Vermietung und Verpachtung sowie nichtselbständiger Arbeit

zu Kapitel 4.2.2. "Schwerpunktmäßige Einkunftsarten"

Schwerpunktmäßige Jahreseinkünfte

Summe der Einkünfte aus dem jeweiligen Schwerpunkt; Einkünfte aus Gewerbebetrieb, selbständiger Arbeit bzw. Vermietung und Verpachtung

(3) Statistische Begriffe

Arithmetisches Mittel

Summe aller Einkommen einer Gruppe von Einkommensbezieher, geteilt durch die Anzahl der Einkommensbezieher

Median (mittlerer Wert)

Voraussetzung für die Berechnung: alle Einkommensbezieher einer Gruppe sind nach der Höhe ihres Einkommens geordnet;

Der Median ist jener Wert, unter bzw. über dem das Einkommen von jeweils der Hälfte der Einkommensbezieher liegt

Aufgrund der großen Streuung der Einkommen der selbständig Erwerbstätigen und der relativ häufig vorkommenden negativen Einkünfte (Verluste) können arithmetisches Mittel und Median relativ stark voneinander abweichen

(4) Gliederungskriterien

Branchen

Gliederung nach der ÖNACE

ÖNACE steht für die österreichische Version der "Statistischen Systematik der Wirtschaftszeuge in der Europäischen Union"

Tabellenverzeichnis

	Seiten
Durchschnittliche Jahreseinkünfte der ausschließlich selbständig Erwerbstätigen nach Branchen 1998, 1999, 2000, 2001	100
Durchschnittliche Jahreseinkünfte der weiblichen ausschließlich selbständig Erwerbstätigen nach Branchen 1998, 1999, 2000, 2001	104
Durchschnittliche Jahreseinkünfte der männlichen ausschließlich selbständig Erwerbstätigen nach Branchen 1998, 1999, 2000, 2001	108
Selbständig Erwerbstätige mit schwerpunktmäßigen Jahreseinkünften aus Gewerbebetrieb 1998, 1999	112
Weibliche selbständig Erwerbstätige mit schwerpunktmäßigen Jahreseinkünften aus Gewerbebetrieb 1998, 1999	116
Männliche selbständig Erwerbstätige mit schwerpunktmäßigen Jahreseinkünften aus Gewerbebetrieb 1998, 1999	120
Selbständig Erwerbstätige mit schwerpunktmäßigen Jahreseinkünften aus selbständiger Arbeit 1998, 1999	124
Weibliche selbständig Erwerbstätige mit schwerpunktmäßigen Jahreseinkünften aus selbständiger Arbeit 1998, 1999	126
Männliche selbständig Erwerbstätige mit schwerpunktmäßigen Jahreseinkünften aus selbständiger Arbeit 1998, 1999	128
Selbständig Erwerbstätige mit schwerpunktmäßigen Jahreseinkünften aus Vermietung und Verpachtung 1998, 1999	130
Weibliche selbständig Erwerbstätige mit schwerpunktmäßigen Jahreseinkünften aus Vermietung und Verpachtung 1998, 1999	132
Männliche selbständig Erwerbstätige mit schwerpunktmäßigen Jahreseinkünften aus Vermietung und Verpachtung 1998, 1999	134

Durchschnittliche Jahreseinkünfte der ausschließlich selbständig Erwerbstätigen nach Branchen

1998

ÖNACE Abschnitte	Ausschließlich selbständig Erwerbstätige		
	Anzahl der Personen	Jahreseinkommen	
		Arithmetisches Mittel	Median
in Euro			
Frauen und Männer			
A Land- und Forstwirtschaft	11.827	9.496	5.775
B Fischerei und Fischzucht	57	11.639	8.235
C Bergbau und Gewinnung von Steinen und Erden	141	37.215	14.227
D Sachgütererzeugung	17.523	16.450	9.333
E Energie- und Wasserversorgung	91	51.846	10.735
F Bauwesen	10.028	22.681	14.099
G Handel; Instandhaltung und Repara- turen von Kraftfahrzeugen und Gebrauchsgütern	43.283	16.606	8.831
H Beherbergungs- und Gaststättenwesen	26.748	6.061	4.489
I Verkehr und Nachrichtenübermittlung	7.441	15.687	9.263
J Kredit- und Versicherungswesen	3.160	17.695	8.792
K Realitätenwesen, Vermietung beweg- licher Sachen, Erbringung von unter- nehmensbezogenen Dienstleistungen	55.324	27.924	11.217
L Öffentliche Verwaltung, Landes- verteidigung, Sozialversicherung	14	10.567	4.337
M Unterrichtswesen	2.866	14.462	7.338
N Gesundheits-, Veterinär- und Sozialwesen	12.278	76.079	44.469
O Erbringung von sonstigen öffentlichen und persönlichen Dienstleistungen	17.579	12.296	7.276
P Private Haushalte	8	7.887	7.663
Q Exterritoriale Organisationen und Körperschaften	1	9.905	9.905
Unbekannt	34.218	20.418	7.420
Insgesamt	242.587	21.137	8.721
<i>Mischfälle</i>	334.471	35.860	24.064

Weitere Informationen, wie z.B. ÖNACE-Unterabschnitte, finden Sie im Kapitel *Selbständig Erwerbstätige - Überblick* und im Kapitel *Synopsis* des Statistischen Annexes.

1999

Ausschließlich selbständig Erwerbstätige

Anzahl der Personen	Jahreseinkommen		ÖNACE Abschnitte
	Arithmetisches Mittel	Median	
in Euro			
Frauen und Männer			
11.885	9.387	5.830	Land- und Forstwirtschaft A
59	13.945	7.427	Fischerei und Fischzucht B
132	25.580	15.715	Bergbau und Gewinnung von Steinen und Erden C
17.380	16.801	9.650	Sachgütererzeugung D
93	44.958	9.509	Energie- und Wasserversorgung E
10.279	22.630	14.445	Bauwesen F
43.196	18.322	9.550	Handel; Instandhaltung und Reparaturen von Kraftfahrzeugen und Gebrauchsgütern G
26.793	7.185	5.653	Beherbergungs- und Gaststättenwesen H
7.491	15.460	9.504	Verkehr und Nachrichtenübermittlung I
3.282	19.123	9.782	Kredit- und Versicherungswesen J
57.813	28.778	12.000	Realitätenwesen, Vermietung beweglicher Sachen, Erbringung von unternehmensbezogenen Dienstleistungen K
19	20.462	8.415	Öffentliche Verwaltung, Landesverteidigung, Sozialversicherung L
3.088	17.116	8.622	Unterrichtswesen M
12.897	79.194	44.426	Gesundheits-, Veterinär- und Sozialwesen N
17.999	11.886	7.515	Erbringung von sonstigen öffentlichen und persönlichen Dienstleistungen O
11	14.337	8.828	Private Haushalte P
–	–	–	Exterritoriale Organisationen und Körperschaften Q
33.771	21.790	8.104	Unbekannt
246.188	22.322	9.419	Insgesamt
343.913	36.911	24.586	Mischfälle

Durchschnittliche Jahreseinkünfte der ausschließlich selbständig Erwerbstätigen nach Branchen - Schluss

2000

ÖNACE Abschnitte	Ausschließlich selbständig Erwerbstätige		
	Anzahl der Personen	Jahreseinkommen	
		Arithmetisches Mittel	Median
in Euro			
Frauen und Männer			
A Land- und Forstwirtschaft	11.885	9.753	6.057
B Fischerei und Fischzucht	59	14.489	7.716
C Bergbau und Gewinnung von Steinen und Erden	132	26.578	16.328
D Sachgütererzeugung	17.380	17.456	10.026
E Energie- und Wasserversorgung	93	46.711	9.879
F Bauwesen	10.279	23.513	15.009
G Handel; Instandhaltung und Repara- turen von Kraftfahrzeugen und Gebrauchsgütern	43.196	19.036	9.922
H Beherbergungs- und Gaststättenwesen	26.793	7.465	5.873
I Verkehr und Nachrichtenübermittlung	7.491	16.063	9.875
J Kredit- und Versicherungswesen	3.282	19.868	10.163
K Realitätenwesen, Vermietung beweg- licher Sachen, Erbringung von unter- nehmensbezogenen Dienstleistungen	57.813	29.900	12.468
L Öffentliche Verwaltung, Landes- verteidigung, Sozialversicherung	19	21.261	8.743
M Unterrichtswesen	3.088	17.784	8.959
N Gesundheits-, Veterinär- und Sozialwesen	12.897	82.282	46.159
O Erbringung von sonstigen öffentlichen und persönlichen Dienstleistungen	17.999	12.350	7.808
P Private Haushalte	11	14.896	9.172
Q Exterritoriale Organisationen und Körperschaften	–	–	–
Unbekannt	33.771	22.640	8.420
Insgesamt	246.188	23.192	9.786
<i>Mischfälle</i>	343.913	37.826	25.196

Weitere Informationen, wie z.B. ÖNACE-Unterabschnitte, finden Sie im Kapitel *Selbständig Erwerbstätige - Überblick* und im Kapitel *Synopsis* des Statistischen Annexes.

2001

Ausschließlich selbständig Erwerbstätige

Anzahl der Personen	Jahreseinkommen		ÖNACE Abschnitte
	Arithmetisches Mittel	Median	
in Euro			
Frauen und Männer			
11.885	9.860	6.124	Land- und Forstwirtschaft A
59	14.648	7.801	Fischerei und Fischzucht B
132	26.870	16.508	Bergbau und Gewinnung von Steinen und Erden C
17.380	17.648	10.136	Sachgütererzeugung D
93	47.225	9.988	Energie- und Wasserversorgung E
10.279	23.771	15.174	Bauwesen F
43.196	19.246	10.031	Handel; Instandhaltung und Repara- turen von Kraftfahrzeugen und Gebrauchsgütern G
26.793	7.547	5.938	Beherbergungs- und Gaststättenwesen H
7.491	16.240	9.983	Verkehr und Nachrichtenübermittlung I
3.282	20.087	10.275	Kredit- und Versicherungswesen J
57.813	30.229	12.605	Realitätenwesen, Vermietung beweg- licher Sachen, Erbringung von unter- nehmensbezogenen Dienstleistungen K
19	21.494	8.839	Öffentliche Verwaltung, Landes- verteidigung, Sozialversicherung L
3.088	17.980	9.057	Unterrichtswesen M
12.897	83.187	46.666	Gesundheits-, Veterinär- und N Sozialwesen
17.999	12.486	7.894	Erbringung von sonstigen öffentlichen O und persönlichen Dienstleistungen
11	15.060	9.273	Private Haushalte P
–	–	–	Exterritoriale Organisationen und Q Körperschaften
33.771	22.889	8.513	Unbekannt
246.188	23.448	9.894	Insgesamt
343.913	38.787	25.836	Mischfälle

Durchschnittliche Jahreseinkünfte der weiblichen ausschließlich selbständig Erwerbstätigen nach Branchen

1998

ÖNACE Abschnitte	Ausschließlich selbständig Erwerbstätige		
	Anzahl der Personen	Jahreseinkommen	
		Arithmetisches Mittel	Median
		in Euro	
Frauen			
A Land- und Forstwirtschaft	3.286	7.680	5.384
B Fischerei und Fischzucht	10	4.141	4.663
C Bergbau und Gewinnung von Steinen und Erden	25	8.192	7.718
D Sachgütererzeugung	2.319	10.690	5.032
E Energie- und Wasserversorgung	18	25.370	6.704
F Bauwesen	343	14.333	8.203
G Handel; Instandhaltung und Repara- turen von Kraftfahrzeugen und Gebrauchsgütern	14.273	12.216	5.958
H Beherbergungs- und Gaststättenwesen	12.531	4.255	3.579
I Verkehr und Nachrichtenübermittlung	1.279	11.227	7.244
J Kredit- und Versicherungswesen	1.058	9.638	5.824
K Realitätenwesen, Vermietung beweg- licher Sachen, Erbringung von unter- nehmensbezogenen Dienstleistungen	18.602	13.979	6.452
L Öffentliche Verwaltung, Landes- verteidigung, Sozialversicherung	7	10.028	11.628
M Unterrichtswesen	1.412	9.046	5.980
N Gesundheits-, Veterinär- und Sozialwesen	4.943	42.814	19.527
O Erbringung von sonstigen öffentlichen und persönlichen Dienstleistungen	8.282	8.877	6.839
P Private Haushalte	5	8.075	8.978
Q Exterritoriale Organisationen und Körperschaften	1	9.905	9.905
Unbekannt	14.940	16.442	5.867
Zusammen	83.334	13.339	6.090
<i>Mischfälle</i>	127.399	24.112	17.973

Weitere Informationen, wie z.B. ÖNACE-Unterabschnitte, finden Sie im Kapitel *Selbständig Erwerbstätige - Überblick* und im Kapitel *Synopsis* des Statistischen Annexes.

1999

Ausschließlich selbständig Erwerbstätige

Anzahl der Personen	Jahreseinkommen		ÖNACE Abschnitte
	Arithmetisches Mittel	Median	
in Euro			
Frauen			
3.327	7.503	5.450	Land- und Forstwirtschaft A
10	6.399	4.010	Fischerei und Fischzucht B
22	-14.269	10.739	Bergbau und Gewinnung von Steinen und Erden C
2.272	8.688	5.120	Sachgütererzeugung D
18	12.318	4.767	Energie- und Wasserversorgung E
358	12.822	8.228	Bauwesen F
14.170	13.382	6.357	Handel; Instandhaltung und Repara- turen von Kraftfahrzeugen und Gebrauchsgütern G
12.406	5.473	4.280	Beherbergungs- und Gaststättenwesen H
1.286	11.556	7.224	Verkehr und Nachrichtenübermittlung I
1.037	9.718	5.979	Kredit- und Versicherungswesen J
19.092	15.133	6.677	Realitätenwesen, Vermietung beweg- licher Sachen, Erbringung von unter- nehmensbezogenen Dienstleistungen K
10	12.408	8.353	Öffentliche Verwaltung, Landes- verteidigung, Sozialversicherung L
1.533	10.407	6.831	Unterrichtswesen M
5.347	44.209	19.564	Gesundheits-, Veterinär- und N Sozialwesen
8.554	9.366	6.924	Erbringung von sonstigen öffentlichen und persönlichen Dienstleistungen O
6	10.267	10.283	Private Haushalte P
–	–	–	Exterritoriale Organisationen und Q Körperschaften
14.672	17.735	6.297	Unbekannt
84.120	14.426	6.445	Zusammen
132.020	25.390	18.418	Mischfälle

Durchschnittliche Jahreseinkünfte der weiblichen ausschließlich selbständig Erwerbstätigen nach Branchen - Schluss

2000

ÖNACE Abschnitte	Ausschließlich selbständig Erwerbstätige		
	Anzahl der Personen	Jahreseinkommen	
		Arithmetisches Mittel	Median
in Euro			
Frauen			
A Land- und Forstwirtschaft	3.327	7.795	5.663
B Fischerei und Fischzucht	10	6.649	4.167
C Bergbau und Gewinnung von Steinen und Erden	22	-13.712	11.158
D Sachgütererzeugung	2.272	9.027	5.320
E Energie- und Wasserversorgung	18	12.798	4.953
F Bauwesen	358	13.322	8.548
G Handel; Instandhaltung und Repara- turen von Kraftfahrzeugen und Gebrauchsgütern	14.170	13.904	6.605
H Beherbergungs- und Gaststättenwesen	12.406	5.686	4.447
I Verkehr und Nachrichtenübermittlung	1.286	12.006	7.505
J Kredit- und Versicherungswesen	1.037	10.097	6.212
K Realitätenwesen, Vermietung beweg- licher Sachen, Erbringung von unter- nehmensbezogenen Dienstleistungen	19.092	15.723	6.938
L Öffentliche Verwaltung, Landes- verteidigung, Sozialversicherung	10	12.892	8.679
M Unterrichtswesen	1.533	10.813	7.098
N Gesundheits-, Veterinär- und Sozialwesen	5.347	45.934	20.327
O Erbringung von sonstigen öffentlichen und persönlichen Dienstleistungen	8.554	9.731	7.194
P Private Haushalte	6	10.668	10.684
Q Exterritoriale Organisationen und Körperschaften	–	–	–
Unbekannt	14.672	18.427	6.543
Zusammen	84.120	14.988	6.697
<i>Mischfälle</i>	<i>132.020</i>	<i>26.020</i>	<i>18.875</i>

Weitere Informationen, wie z.B. ÖNACE-Unterabschnitte, finden Sie im Kapitel *Selbständig Erwerbstätige - Überblick* und im Kapitel *Synopsis* des Statistischen Annexes.

2001

Ausschließlich selbständig Erwerbstätige

Anzahl der Personen	Jahreseinkommen		ÖNACE Abschnitte
	Arithmetisches Mittel	Median	
in Euro			
Frauen			
3.327	7.881	5.725	Land- und Forstwirtschaft A
10	6.722	4.212	Fischerei und Fischzucht B
22	-13.561	11.281	Bergbau und Gewinnung von Steinen und Erden C
2.272	9.126	5.378	Sachgütererzeugung D
18	12.939	5.007	Energie- und Wasserversorgung E
358	13.468	8.642	Bauwesen F
14.170	14.057	6.677	Handel; Instandhaltung und Reparaturen von Kraftfahrzeugen und Gebrauchsgütern G
12.406	5.749	4.496	Beherbergungs- und Gaststättenwesen H
1.286	12.138	7.588	Verkehr und Nachrichtenübermittlung I
1.037	10.209	6.281	Kredit- und Versicherungswesen J
19.092	15.896	7.014	Realitätenwesen, Vermietung beweglicher Sachen, Erbringung von unternehmensbezogenen Dienstleistungen K
10	13.034	8.775	Öffentliche Verwaltung, Landesverteidigung, Sozialversicherung L
1.533	10.932	7.176	Unterrichtswesen M
5.347	46.439	20.550	Gesundheits-, Veterinär- und Sozialwesen N
8.554	9.838	7.273	Erbringung von sonstigen öffentlichen und persönlichen Dienstleistungen O
6	10.785	10.801	Private Haushalte P
–	–	–	Exterritoriale Organisationen und Körperschaften Q
14.672	18.629	6.615	Unbekannt
84.120	15.153	6.770	Zusammen
132.020	26.681	19.354	Mischfälle

Durchschnittliche Jahreseinkünfte der männlichen ausschließlich selbständig Erwerbstätigen nach Branchen

1998			
ÖNACE Abschnitte	Ausschließlich selbständig Erwerbstätige		
	Anzahl der Personen	Jahreseinkommen	
		Arithmetisches Mittel	Median
in Euro			
Männer			
A Land- und Forstwirtschaft	8.541	10.195	5.926
B Fischerei und Fischzucht	47	13.234	9.019
C Bergbau und Gewinnung von Steinen und Erden	116	43.470	15.567
D Sachgütererzeugung	15.204	17.329	10.218
E Energie- und Wasserversorgung	73	58.374	11.246
F Bauwesen	9.685	22.977	14.380
G Handel; Instandhaltung und Repara- turen von Kraftfahrzeugen und Gebrauchsgütern	29.010	18.767	10.773
H Beherbergungs- und Gaststättenwesen	14.217	7.652	5.780
I Verkehr und Nachrichtenübermittlung	6.162	16.612	9.852
J Kredit- und Versicherungswesen	2.102	21.750	11.795
K Realitätenwesen, Vermietung beweg- licher Sachen, Erbringung von unter- nehmensbezogenen Dienstleistungen	36.722	34.988	15.592
L Öffentliche Verwaltung, Landes- verteidigung, Sozialversicherung	7	11.105	1.235
M Unterrichtswesen	1.454	19.723	9.615
N Gesundheits-, Veterinär- und Sozialwesen	7.335	98.496	70.164
O Erbringung von sonstigen öffentlichen und persönlichen Dienstleistungen	9.297	15.342	7.740
P Private Haushalte	3	7.573	7.638
Q Exterritoriale Organisationen und Körperschaften	–	–	–
Unbekannt	19.278	23.500	9.336
Zusammen	159.253	25.218	10.901
<i>Mischfälle</i>	<i>207.072</i>	<i>43.088</i>	<i>28.406</i>

Weitere Informationen, wie z.B. ÖNACE-Unterabschnitte, finden Sie im Kapitel *Selbständig Erwerbstätige - Überblick* und im Kapitel *Synopsis* des Statistischen Annexes.

1999

Ausschließlich selbständig Erwerbstätige

Anzahl der Personen	Jahreseinkommen		ÖNACE Abschnitte
	Arithmetisches Mittel	Median	
in Euro			
Männer			
8.558	10.120	6.004	Land- und Forstwirtschaft A
49	15.485	7.437	Fischerei und Fischzucht B
110	33.550	18.494	Bergbau und Gewinnung von Steinen und Erden C
15.108	18.021	10.761	Sachgütererzeugung D
75	52.792	9.647	Energie- und Wasserversorgung E
9.921	22.984	14.615	Bauwesen F
29.026	20.733	11.514	Handel; Instandhaltung und Repara- turen von Kraftfahrzeugen und Gebrauchsgütern G
14.387	8.661	7.253	Beherbergungs- und Gaststättenwesen H
6.205	16.269	10.164	Verkehr und Nachrichtenübermittlung I
2.245	23.466	13.196	Kredit- und Versicherungswesen J
38.721	35.505	16.678	Realitätenwesen, Vermietung beweg- licher Sachen, Erbringung von unter- nehmensbezogenen Dienstleistungen K
9	29.412	12.272	Öffentliche Verwaltung, Landes- verteidigung, Sozialversicherung L
1.555	23.731	11.423	Unterrichtswesen M
7.550	103.970	74.456	Gesundheits-, Veterinär- und N Sozialwesen
9.445	14.169	8.108	Erbringung von sonstigen öffentlichen O und persönlichen Dienstleistungen
5	19.221	7.791	Private Haushalte P
–	–	–	Exterritoriale Organisationen und Q Körperschaften
19.099	24.906	10.233	Unbekannt
162.068	26.420	11.778	Zusammen
211.893	44.089	29.115	Mischfälle

Durchschnittliche Jahreseinkünfte der männlichen ausschließlich selbständig Erwerbstätigen nach Branchen - Schluss

2000

ÖNACE Abschnitte	Ausschließlich selbständig Erwerbstätige		
	Anzahl der Personen	Jahreseinkommen	
		Arithmetisches Mittel	Median
in Euro			
Männer			
A Land- und Forstwirtschaft	8.558	10.514	6.238
B Fischerei und Fischzucht	49	16.089	7.727
C Bergbau und Gewinnung von Steinen und Erden	110	34.859	19.215
D Sachgütererzeugung	15.108	18.724	11.181
E Energie- und Wasserversorgung	75	54.851	10.023
F Bauwesen	9.921	23.881	15.185
G Handel; Instandhaltung und Repara- turen von Kraftfahrzeugen und Gebrauchsgütern	29.026	21.542	11.963
H Beherbergungs- und Gaststättenwesen	14.387	8.999	7.535
I Verkehr und Nachrichtenübermittlung	6.205	16.904	10.560
J Kredit- und Versicherungswesen	2.245	24.382	13.711
K Realitätenwesen, Vermietung beweg- licher Sachen, Erbringung von unter- nehmensbezogenen Dienstleistungen	38.721	36.890	17.328
L Öffentliche Verwaltung, Landes- verteidigung, Sozialversicherung	9	30.559	12.750
M Unterrichtswesen	1.555	24.656	11.868
N Gesundheits-, Veterinär- und Sozialwesen	7.550	108.025	77.360
O Erbringung von sonstigen öffentlichen und persönlichen Dienstleistungen	9.445	14.722	8.424
P Private Haushalte	5	18.472	7.487
Q Exterritoriale Organisationen und Körperschaften	–	–	–
Unbekannt	19.099	25.877	10.632
Zusammen	162.068	27.451	12.237
<i>Mischfälle</i>	211.893	45.182	29.837

Weitere Informationen, wie z.B. ÖNACE-Unterabschnitte, finden Sie im Kapitel *Selbständig Erwerbstätige - Überblick* und im Kapitel *Synopsis* des Statistischen Annexes.

2001

Ausschließlich selbständig Erwerbstätige

Anzahl der Personen	Jahreseinkommen		ÖNACE Abschnitte
	Arithmetisches Mittel	Median	
in Euro			
Männer			
8.558	10.630	6.307	Land- und Forstwirtschaft A
49	16.266	7.812	Fischerei und Fischzucht B
110	35.242	19.426	Bergbau und Gewinnung von Steinen und Erden C
15.108	18.930	11.304	Sachgütererzeugung D
75	55.454	10.133	Energie- und Wasserversorgung E
9.921	24.143	15.352	Bauwesen F
29.026	21.779	12.095	Handel; Instandhaltung und Repara- turen von Kraftfahrzeugen und Gebrauchsgütern G
14.387	9.098	7.618	Beherbergungs- und Gaststättenwesen H
6.205	17.090	10.677	Verkehr und Nachrichtenübermittlung I
2.245	24.650	13.862	Kredit- und Versicherungswesen J
38.721	37.296	17.519	Realitätenwesen, Vermietung beweg- licher Sachen, Erbringung von unter- nehmensbezogenen Dienstleistungen K
9	30.895	12.891	Öffentliche Verwaltung, Landes- verteidigung, Sozialversicherung L
1.555	24.927	11.999	Unterrichtswesen M
7.550	109.213	78.211	Gesundheits-, Veterinär- und N Sozialwesen
9.445	14.883	8.516	Erbringung von sonstigen öffentlichen O und persönlichen Dienstleistungen
5	18.268	7.404	Private Haushalte P
–	–	–	Exterritoriale Organisationen und Q Körperschaften
19.099	26.162	10.749	Unbekannt
162.068	27.753	12.372	Zusammen
211.893	46.330	30.595	Mischfälle

Selbständig Erwerbstätige mit schwerpunktmäßigen Jahreseinkünften aus Gewerbebetrieb

ÖNACE Ausgewählte Abschnitte, Unterabschnitte, Abteilungen, Gruppen, Klassen und Unterklassen		Anzahl der Personen	1998	
			Steuer- und Nullfälle	
			Arithme- tisches Mittel	Median
			in Euro	
Frauen und Männer				
A	Land- und Forstwirtschaft	2.638	17.358	7.274
D	Sachgütererzeugung	16.832	21.529	10.549
15	Herstellung von Nahrungs- u. Genussmitteln und Getränken	3.174	23.785	14.290
DD	Be- und Verarbeitung von Holz (ohne Herstellung v. Möbeln)	4.036	13.002	8.382
20.3	Herstellung v. Konstruktionsteilen, Fertigbauteilen, Ausbauelementen und Fertigteilbauten aus Holz	2.780	13.243	9.012
F	Bauwesen	10.253	25.990	15.023
45.3	Bauinstallation	2.984	29.283	18.168
45.4	Ausbau- und Bauhilfsgewerbe	4.507	21.263	13.399
G	Handel; Instandhaltung und Reparaturen von Kfz und Gebrauchsgütern	43.032	19.439	9.968
50	Kraftfahrzeughandel; Instandhaltung und Reparatur von Kfz; Tankstellen	5.242	21.855	14.535
51	Handelsvermittlung u. Großhandel (ohne Handel mit Kfz)	11.897	20.440	9.502
51.1	Handelsvermittlung	8.533	16.555	8.612
52	Einzelhandel (ohne Kfz, ohne Tankstellen); Reparatur von Gebrauchsgütern	25.893	18.490	9.283
52.1	Einzelhandel m. Waren verschiedener Art (in Verkaufsräumen)	3.462	9.657	7.556
52.2	Einzelhandel mit Nahrungs-, Genussmitteln, Getränken u. Tabakwaren (in Verkaufsräumen)	4.307	29.304	22.682
H	Beherbergungs- und Gaststättenwesen	23.523	9.465	6.485
55.1	Hotels, Gasthöfe, Pensionen und Hotels garnis	5.230	12.518	5.449
55.12	Hotels garnis	2.070	6.461	3.908
55.3	Restaurants, Gasthäuser, Imbissstuben, Cafehäuser u. Eissalons	16.758	8.277	6.644
55.30-01	Restaurants und Gasthäuser	12.983	8.450	6.832
I	Verkehr- und Nachrichtenübermittlung	7.764	18.659	10.054
60.22	Betrieb von Taxis und Mietwagen mit Fahrer	2.507	10.497	7.590

Weitere Informationen, wie z.B. Quartilswerte, finden Sie im Kapitel *Selbständig Erwerbstätige - Schwerpunktmäßige Einkunftsarten* des Statistischen Annexes.

1999

Anzahl der Personen	Steuer- und Nullfälle		ÖNACE	
	Arithme- tisches Mittel	Median	Ausgewählte Abschnitte, Unterabschnitte, Abteilungen, Gruppen, Klassen und Unterklassen	
in Euro				
Frauen und Männer				
2.806	16.762	6.952	Land- und Forstwirtschaft	A
16.797	22.027	10.901	Sachgütererzeugung	D
3.094	23.073	14.557	Herstellung von Nahrungs- u. Genussmitteln und Getränken	15
4.034	12.668	8.503	Be- und Verarbeitung von Holz (ohne Herstellung v. Möbeln)	DD
2.820	12.338	8.956	Herstellung v. Konstruktionsteilen, Fertigbauteilen, Ausbauelementen und Fertigteilbauten aus Holz	20.3
10.628	25.174	15.233	Bauwesen	F
3.088	29.743	18.101	Bauinstallation	45.3
4.660	21.412	13.757	Ausbau- und Bauhilfsgewerbe	45.4
43.470	20.741	10.577	Handel; Instandhaltung und Reparaturen von Kfz und Gebrauchsgütern	G
5.356	24.493	15.772	Kraftfahrzeughandel; Instandhaltung und Reparatur von Kfz; Tankstellen	50
12.387	19.731	9.854	Handelsvermittlung u. Großhandel (ohne Handel mit Kfz)	51
9.092	17.063	8.747	Handelsvermittlung	51.1
25.727	20.447	9.947	Einzelhandel (ohne Kfz, ohne Tankstellen); Reparatur von Gebrauchsgütern	52
3.288	11.133	8.351	Einzelhandel m. Waren verschiedener Art (in Verkaufsräumen)	52.1
4.334	32.297	24.651	Einzelhandel mit Nahrungs-, Genussmitteln, Getränken u. Tabakwaren (in Verkaufsräumen)	52.2
23.998	10.765	7.427	Beherbergungs- und Gaststättenwesen	H
5.155	12.206	6.874	Hotels, Gasthöfe, Pensionen und Hotels garnis	55.1
2.048	7.094	4.806	Hotels garnis	55.12
17.239	9.573	7.508	Restaurants, Gasthäuser, Imbissstuben, Cafehäuser u. Eissalons	55.3
13.181	9.858	7.803	Restaurants und Gasthäuser	55.30-01
7.897	17.504	10.174	Verkehr- und Nachrichtenübermittlung	I
2.462	11.044	7.794	Betrieb von Taxis und Mietwagen mit Fahrer	60.22

Selbständig Erwerbstätige mit schwerpunktmäßigen Jahreseinkünften aus Gewerbebetrieb - Schluss

ÖNACE Ausgewählte Abschnitte, Unterabschnitte, Abteilungen, Gruppen, Klassen und Unterklassen		Anzahl der Personen	1998	
			Steuer- und Nullfälle	
			Arithme- tisches Mittel	Median
			in Euro	
Frauen und Männer				
J	Kredit- und Versicherungswesen	3.599	19.581	9.936
67	Mit dem Kredit- und Versicherungswesen verbundene Tätigkeiten	2.719	20.068	10.214
K	Realitätenwesen, Unternehmensdienstleistungen	22.947	31.587	13.152
70	Realitätenwesen	3.079	77.011	22.553
70.2	Vermietung und Verpachtung von eigenen Grundstücken, Wohnungen und sonstigen Realitäten	2.313	93.545	28.854
72	Datenverarbeitung und Datenbanken	4.040	25.396	15.517
74	Erbringung von unternehmensbezogenen Dienstleistungen	15.069	24.595	11.716
74.4	Werbewesen	4.036	18.587	10.135
O	Erbringung von sonstigen öffentlichen und persönlichen Dienstleistungen	11.569	13.685	8.236
92	Kultur, Sport und Unterhaltung	3.949	14.899	8.056
93	Erbringung von sonstigen Dienstleistungen	7.359	12.559	8.296
93.02-01	Friseure	4.612	10.620	8.884
Sonstige		26.838	30.743	10.926
Summe - Einkünfte aus Gewerbebetrieb		168.995	21.642	9.994
Summe - Einkünfte aus Gewerbebetrieb, selbständiger Arbeit, Vermietung und Verpachtung sowie Land- und Forstwirtschaft		168.995	22.054	10.109
Summe - Einkünfte aus Gewerbebetrieb, selbständiger Arbeit, Vermietung und Verpachtung, Land- und Forstwirtschaft sowie nichtselbständiger Arbeit (Verdienste und Pensionen)		168.995	23.469	10.563

Weitere Informationen, wie z.B. Quartilswerte, finden Sie im Kapitel *Selbständig Erwerbstätige - Schwerpunktmäßige Einkunftsarten* des Statistischen Annexes.

1999

Anzahl der Personen	Steuer- und Nullfälle		ÖNACE Ausgewählte Abschnitte, Unterabschnitte , Abteilungen, Gruppen, Klassen und Unterklassen	
	Arithme- tisches Mittel	Median		
in Euro				
Frauen und Männer				
3.853	20.712	11.013	Kredit- und Versicherungswesen	J
2.919	21.381	11.602	Mit dem Kredit- und Versicherungswesen verbundene Tätigkeiten	67
25.577	30.628	13.798	Realitätenwesen, Unternehmensdienstleistungen	K
3.275	67.003	21.802	Realitätenwesen	
2.423	82.123	28.569	Vermietung und Verpachtung von eigenen Grundstücken, Wohnungen und sonstigen Realitäten	70.2
4.888	26.152	16.766	Datenverarbeitung und Datenbanken	72
16.637	25.302	12.183	Erbringung von unternehmensbezogenen Dienstleistungen	74
4.341	18.743	10.479	Werbewesen	74.4
12.045	12.864	8.514	Erbringung von sonstigen öffentlichen und persönlichen Dienstleistungen	O
4.172	15.635	8.243	Kultur, Sport und Unterhaltung	92
7.604	10.877	8.556	Erbringung von sonstigen Dienstleistungen	93
4.593	11.168	9.373	Friseure 93.02-01	
27.170	30.729	11.682	Sonstige	
174.241	22.014	10.608	Summe - Einkünfte aus Gewerbebetrieb	
174.241	22.442	10.746	Summe - Einkünfte aus Gewerbebetrieb, selbständiger Arbeit, Vermietung und Verpachtung sowie Land- und Forstwirtschaft	
174.241	23.821	11.172	Summe - Einkünfte aus Gewerbebetrieb, selbständiger Arbeit, Vermietung und Verpachtung, Land- und Forstwirtschaft sowie nichtselbständiger Arbeit (Verdienste und Pensionen)	

Weibliche selbständig Erwerbstätige mit schwerpunktmäßigen Jahreseinkünften aus Gewerbebetrieb

ÖNACE Ausgewählte Abschnitte, Unterabschnitte, Abteilungen, Gruppen, Klassen und Unterklassen		Anzahl der Personen	1998	
			Steuer- und Nullfälle	
			Arithme- tisches Mittel	Median
			in Euro	
		Frauen		
A	Land- und Forstwirtschaft	477	19.040	6.947
D	Sachgütererzeugung	2.259	14.465	5.998
15	Herstellung von Nahrungs- u. Genussmitteln und Getränken	374	19.860	10.260
DD	Be- und Verarbeitung von Holz (ohne Herstellung v. Möbeln)	200	11.575	5.965
20.3	Herstellung v. Konstruktionsteilen, Fertigbauteilen, Ausbauelementen und Fertigteilbauten aus Holz	77	17.628	9.772
F	Bauwesen	392	25.641	11.902
45.3	Bauinstallation	54	34.957	11.998
45.4	Ausbau- und Bauhilfsgewerbe	195	17.817	10.713
G	Handel; Instandhaltung und Reparaturen von Kfz und Gebrauchsgütern	14.606	14.758	6.960
50	Kraftfahrzeughandel; Instandhaltung und Reparatur von Kfz; Tankstellen	592	16.318	11.406
51	Handelsvermittlung u. Großhandel (ohne Handel mit Kfz)	3.366	10.533	4.127
51.1	Handelsvermittlung	2.733	7.878	3.520
52	Einzelhandel (ohne Kfz, ohne Tankstellen); Reparatur von Gebrauchsgütern	10.648	16.007	7.886
52.1	Einzelhandel m. Waren verschiedener Art (in Verkaufsräumen)	1.543	8.021	6.318
52.2	Einzelhandel mit Nahrungs-, Genussmitteln, Getränken u. Tabakwaren (in Verkaufsräumen)	2.085	30.043	23.658
H	Beherbergungs- und Gaststättenwesen	10.602	7.063	5.479
55.1	Hotels, Gasthöfe, Pensionen und Hotels garnis	2.738	6.632	4.108
55.12	Hotels garnis	1.454	4.599	3.293
55.3	Restaurants, Gasthäuser, Imbissstuben, Cafehäuser u. Eissalons	7.160	7.078	5.865
55.30-01	Restaurants und Gasthäuser	5.327	7.181	6.077
I	Verkehr- und Nachrichtenübermittlung	1.358	13.409	8.415
60.22	Betrieb von Taxis und Mietwagen mit Fahrer	425	11.355	7.742

Weitere Informationen, wie z.B. Quartilswerte, finden Sie im Kapitel *Selbständig Erwerbstätige - Schwerpunktmäßige Einkunftsarten* des Statistischen Annexes.

1999

Anzahl der Personen	Steuer- und Nullfälle		ÖNACE	
	Arithmetisches Mittel	Median	Ausgewählte Abschnitte, Unterabschnitte, Abteilungen, Gruppen, Klassen und Unterklassen	
in Euro				
Frauen				
520	17.208	5.311	Land- und Forstwirtschaft	A
2.218	14.043	5.982	Sachgütererzeugung	D
372	24.747	10.199	Herstellung von Nahrungs- u. Genussmitteln und Getränken	15
188	8.280	5.933	Be- und Verarbeitung von Holz (ohne Herstellung v. Möbeln)	DD
80	11.102	6.843	Herstellung v. Konstruktionsteilen, Fertigbauteilen, Ausbauelementen und Fertigteilbauten aus Holz	20.3
408	21.624	10.855	Bauwesen	F
63	37.925	12.093	Bauinstallation	45.3
203	19.414	9.959	Ausbau- und Bauhilfsgewerbe	45.4
14.782	15.902	7.347	Handel; Instandhaltung und Reparaturen von Kfz und Gebrauchsgütern	G
605	20.667	13.443	Kraftfahrzeughandel; Instandhaltung und Reparatur von Kfz; Tankstellen	50
3.726	10.679	4.672	Handelsvermittlung u. Großhandel (ohne Handel mit Kfz)	51
3.110	8.596	4.142	Handelsvermittlung	51.1
10.451	17.489	8.479	Einzelhandel (ohne Kfz, ohne Tankstellen); Reparatur von Gebrauchsgütern	52
1.447	8.469	7.206	Einzelhandel m. Waren verschiedener Art (in Verkaufsräumen)	52.1
2.072	32.415	24.678	Einzelhandel mit Nahrungs-, Genussmitteln, Getränken u. Tabakwaren (in Verkaufsräumen)	52.2
10.792	8.731	6.242	Beherbergungs- und Gaststättenwesen	H
2.713	7.972	4.960	Hotels, Gasthöfe, Pensionen und Hotels garnis	55.1
1.432	4.736	3.955	Hotels garnis	55.12
7.375	8.009	6.623	Restaurants, Gasthäuser, Imbissstuben, Cafehäuser u. Eissalons	55.3
5.357	8.322	6.985	Restaurants und Gasthäuser	55.30-01
1.394	13.566	8.348	Verkehr- und Nachrichtenübermittlung	I
417	12.079	7.923	Betrieb von Taxis und Mietwagen mit Fahrer	60.22

Weibliche selbständig Erwerbstätige mit schwerpunktmäßigen Jahreseinkünften aus Gewerbebetrieb - Schluss

ÖNACE Ausgewählte Abschnitte, Unterabschnitte, Abteilungen, Gruppen, Klassen und Unterklassen		Anzahl der Personen	1998	
			Steuer- und Nullfälle	
			Arithme- tisches Mittel	Median
			in Euro	
		Frauen		
J	Kredit- und Versicherungswesen	1.153	11.496	6.271
67	Mit dem Kredit- und Versicherungswesen verbundene Tätigkeiten	830	12.261	6.370
K	Realitätenwesen, Unternehmensdienstleistungen	5.920	24.165	9.101
70	Realitätenwesen	1.123	58.711	15.944
70.2	Vermietung und Verpachtung von eigenen Grundstücken, Wohnungen und sonstigen Realitäten	865	70.620	19.575
72	Datenverarbeitung und Datenbanken	490	17.361	10.859
74	Erbringung von unternehmensbezogenen Dienstleistungen	4.114	16.069	8.171
74.4	Werbewesen	1.213	14.853	8.331
O	Erbringung von sonstigen öffentlichen und persönlichen Dienstleistungen	6.346	9.543	7.594
92	Kultur, Sport und Unterhaltung	1.003	11.544	6.627
93	Erbringung von sonstigen Dienstleistungen	5.309	8.987	7.773
93.02-01	Friseure	3.393	9.662	8.496
	Sonstige	10.594	27.400	9.399
Summe - Einkünfte aus Gewerbebetrieb		53.707	16.154	7.293
Summe - Einkünfte aus Gewerbebetrieb, selbständiger Arbeit, Vermietung und Verpachtung sowie Land- und Forstwirtschaft		53.707	16.428	7.385
Summe - Einkünfte aus Gewerbebetrieb, selbständiger Arbeit, Vermietung und Verpachtung, Land- und Forstwirtschaft sowie nichtselbständiger Arbeit (Verdienste und Pensionen)		53.707	17.695	7.771

Weitere Informationen, wie z.B. Quartilswerte, finden Sie im Kapitel *Selbständig Erwerbstätige - Schwerpunktmäßige Einkunftsarten* des Statistischen Annexes.

1999

Anzahl der Personen	Steuer- und Nullfälle		ÖNACE Ausgewählte Abschnitte, Unterabschnitte , Abteilungen, Gruppen, Klassen und Unterklassen	
	Arithme- tisches Mittel	Median		
in Euro				
Frauen				
1.141	11.536	6.371	Kredit- und Versicherungswesen	J
821	12.149	6.443	Mit dem Kredit- und Versicherungswesen verbundene Tätigkeiten	67
6.558	22.698	9.276	Realitätenwesen, Unternehmensdienstleistungen	K
1.175	53.792	16.740	Realitätenwesen	
900	64.856	21.110	Vermietung und Verpachtung von eigenen Grundstücken, Wohnungen und sonstigen Realitäten	70.2
569	17.599	10.252	Datenverarbeitung und Datenbanken	72
4.614	15.697	8.374	Erbringung von unternehmensbezogenen Dienstleistungen	74
1.321	14.798	8.546	Werbewesen	74.4
6.642	9.971	7.758	Erbringung von sonstigen öffentlichen und persönlichen Dienstleistungen	O
1.047	13.163	6.793	Kultur, Sport und Unterhaltung	92
5.562	9.202	7.845	Erbringung von sonstigen Dienstleistungen	93
3.421	9.986	8.795	Friseure 93.02-01	
10.716	28.145	9.950	Sonstige	
55.171	16.802	7.718	Summe - Einkünfte aus Gewerbebetrieb	
55.171	17.105	7.827	Summe - Einkünfte aus Gewerbebetrieb, selbständiger Arbeit, Vermietung und Verpachtung sowie Land- und Forstwirtschaft	
55.171	18.364	8.282	Summe - Einkünfte aus Gewerbebetrieb, selbständiger Arbeit, Vermietung und Verpachtung, Land- und Forstwirtschaft sowie nichtselbständiger Arbeit (Verdienste und Pensionen)	

Männliche selbständig Erwerbstätige mit schwerpunktmäßigen Jahreseinkünften aus Gewerbebetrieb

ÖNACE Ausgewählte Abschnitte, Unterabschnitte, Abteilungen, Gruppen, Klassen und Unterklassen		Anzahl der Personen	1998	
			Steuer- und Nullfälle	
			Arithme- tisches Mittel	Median
			in Euro	
		Männer		
A	Land- und Forstwirtschaft	2.161	16.986	7.337
D	Sachgütererzeugung	14.573	22.625	11.511
15	Herstellung von Nahrungs- u. Genussmitteln und Getränken	2.800	24.309	14.704
DD	Be- und Verarbeitung von Holz (ohne Herstellung v. Möbeln)	3.836	13.077	8.461
20.3	Herstellung v. Konstruktionsteilen, Fertigbauteilen, Ausbauelementen und Fertigteilbauten aus Holz	2.703	13.118	8.986
F	Bauwesen	9.861	26.004	15.167
45.3	Bauinstallation	2.930	29.178	18.376
45.4	Ausbau- und Bauhilfsgewerbe	4.312	21.418	13.480
G	Handel; Instandhaltung und Reparaturen von Kfz und Gebrauchsgütern	28.426	21.845	11.741
50	Kraftfahrzeughandel; Instandhaltung und Reparatur von Kfz; Tankstellen	4.650	22.560	14.938
51	Handelsvermittlung u. Großhandel (ohne Handel mit Kfz)	8.531	24.349	12.773
51.1	Handelsvermittlung	5.800	20.644	12.438
52	Einzelhandel (ohne Kfz, ohne Tankstellen); Reparatur von Gebrauchsgütern	15.245	20.225	10.392
52.1	Einzelhandel m. Waren verschiedener Art (in Verkaufsräumen)	1.919	10.973	9.064
52.2	Einzelhandel mit Nahrungs-, Genussmitteln, Getränken u. Tabakwaren (in Verkaufsräumen)	2.222	28.609	21.869
H	Beherbergungs- und Gaststättenwesen	12.921	11.435	7.451
55.1	Hotels, Gasthöfe, Pensionen und Hotels garnis	2.492	18.986	7.623
55.12	Hotels garnis	616	10.857	6.163
55.3	Restaurants, Gasthäuser, Imbissstuben, Cafehäuser u. Eissalons	9.598	9.171	7.267
55.30-01	Restaurants und Gasthäuser	7.656	9.334	7.412
I	Verkehr- und Nachrichtenübermittlung	6.406	19.772	10.493
60.22	Betrieb von Taxis und Mietwagen mit Fahrer	2.082	10.322	7.570

Weitere Informationen, wie z.B. Quartilswerte, finden Sie im Kapitel *Selbständig Erwerbstätige - Schwerpunktmäßige Einkunftsarten* des Statistischen Annexes.

1999				
Anzahl der Personen	Steuer- und Nullfälle		ÖNACE	
	Arithme- tisches Mittel	Median	Ausgewählte Abschnitte, Unterabschnitte , Abteilungen, Gruppen, Klassen und Unterklassen	
	in Euro			
Männer				
2.286	16.661	7.485	Land- und Forstwirtschaft	A
14.579	23.242	11.947	Sachgütererzeugung	D
2.722	22.844	15.367	Herstellung von Nahrungs- u. Genussmitteln und Getränken	15
3.846	12.882	8.711	Be- und Verarbeitung von Holz (ohne Herstellung v. Möbeln)	DD
2.740	12.375	8.991	Herstellung v. Konstruktionsteilen, Fertigbauteilen, Ausbauelementen und Fertigteilbauten aus Holz	20.3
10.220	25.315	15.375	Bauwesen	F
3.025	29.573	18.168	Bauinstallation	45.3
4.457	21.503	13.899	Ausbau- und Bauhilfsgewerbe	45.4
28.688	23.235	12.534	Handel; Instandhaltung und Reparaturen von Kfz und Gebrauchsgütern	G
4.751	24.980	16.159	Kraftfahrzeughandel; Instandhaltung und Reparatur von Kfz; Tankstellen	50
8.661	23.626	13.276	Handelsvermittlung u. Großhandel (ohne Handel mit Kfz)	51
5.982	21.465	13.036	Handelsvermittlung	51.1
15.276	22.470	10.981	Einzelhandel (ohne Kfz, ohne Tankstellen); Reparatur von Gebrauchsgütern	52
1.841	13.227	9.494	Einzelhandel m. Waren verschiedener Art (in Verkaufsräumen)	52.1
2.262	32.189	24.632	Einzelhandel mit Nahrungs-, Genussmitteln, Getränken u. Tabakwaren (in Verkaufsräumen)	52.2
13.206	12.428	8.721	Beherbergungs- und Gaststättenwesen	H
2.442	16.911	10.267	Hotels, Gasthöfe, Pensionen und Hotels garnis	55.1
616	12.575	7.305	Hotels garnis	55.12
9.864	10.743	8.365	Restaurants, Gasthäuser, Imbissstuben, Cafehäuser u. Eissalons	55.3
7.824	10.910	8.519	Restaurants und Gasthäuser	55.30-01
6.503	18.348	10.644	Verkehr- und Nachrichtenübermittlung	I
2.045	10.833	7.787	Betrieb von Taxis und Mietwagen mit Fahrer	60.22

Männliche selbständig Erwerbstätige mit schwerpunktmäßigen Jahreseinkünften aus Gewerbebetrieb - Schluss

ÖNACE Ausgewählte Abschnitte, Unterabschnitte, Abteilungen, Gruppen, Klassen und Unterklassen		Anzahl der Personen	1998	
			Steuer- und Nullfälle	
			Arithme- tisches Mittel	Median
			in Euro	
Männer				
J	Kredit- und Versicherungswesen	2.446	23.392	12.937
67	Mit dem Kredit- und Versicherungswesen verbundene Tätigkeiten	1.889	23.499	12.995
K	Realitätenwesen, Unternehmensdienstleistungen	17.027	34.168	14.907
70	Realitätenwesen	1.956	87.518	27.628
70.2	Vermietung und Verpachtung von eigenen Grundstücken, Wohnungen und sonstigen Realitäten	1.448	107.240	34.067
72	Datenverarbeitung und Datenbanken	3.550	26.505	16.514
74	Erbringung von unternehmensbezogenen Dienstleistungen	10.955	27.797	13.760
74.4	Werbewesen	2.823	20.192	11.248
O	Erbringung von sonstigen öffentlichen und persönlichen Dienstleistungen	5.223	18.719	9.301
92	Kultur, Sport und Unterhaltung	2.946	16.041	8.642
93	Erbringung von sonstigen Dienstleistungen	2.050	21.811	10.006
93.02-01	Friseure	1.219	13.287	10.544
	Sonstige	16.244	32.923	12.165
Summe - Einkünfte aus Gewerbebetrieb		115.288	24.198	11.572
Summe - Einkünfte aus Gewerbebetrieb, selbständiger Arbeit, Vermietung und Verpachtung sowie Land- und Forstwirtschaft		115.288	24.674	11.690
Summe - Einkünfte aus Gewerbebetrieb, selbständiger Arbeit, Vermietung und Verpachtung, Land- und Forstwirtschaft sowie nichtselbständiger Arbeit (Verdienste und Pensionen)		115.288	26.158	12.146

Weitere Informationen, wie z.B. Quartilswerte, finden Sie im Kapitel *Selbständig Erwerbstätige - Schwerpunktmäßige Einkunftsarten* des Statistischen Annexes.

1999

Steuer- und NullfälleAnzahl der
PersonenArithme-
tisches Mittel

Median

in Euro

ÖNACEAusgewählte **Abschnitte, Unterabschnitte**, Abteilungen,
Gruppen, Klassen und Unterklassen**Männer**

Anzahl der Personen	Arithmetisches Mittel	Median	ÖNACE	
2.712	24.572	14.534	Kredit- und Versicherungswesen	J
2.098	24.994	14.535	Mit dem Kredit- und Versicherungswesen verbundene Tätigkeiten	67
19.019	33.362	15.896	Realitätenwesen, Unternehmensdienstleistungen	K
2.100	74.395	24.912	Realitätenwesen	
1.523	92.326	33.515	Vermietung und Verpachtung von eigenen Grundstücken, Wohnungen und sonstigen Realitäten	70.2
4.319	27.278	17.901	Datenverarbeitung und Datenbanken	72
12.023	28.988	14.535	Erbringung von unternehmensbezogenen Dienstleistungen	74
3.020	20.468	11.398	Werbewesen	74.4
5.403	16.421	9.537	Erbringung von sonstigen öffentlichen und persönlichen Dienstleistungen	O
3.125	16.464	8.721	Kultur, Sport und Unterhaltung	92
2.042	15.440	10.730	Erbringung von sonstigen Dienstleistungen	93
1.172	14.617	11.491	Friseure 93.02-01	
16.454	32.411	13.047	Sonstige	
119.070	24.430	12.343	Summe - Einkünfte aus Gewerbebetrieb	
119.070	24.915	12.457	Summe - Einkünfte aus Gewerbebetrieb, selbständiger Arbeit, Vermietung und Verpachtung sowie Land- und Forstwirtschaft	
119.070	26.350	12.946	Summe - Einkünfte aus Gewerbebetrieb, selbständiger Arbeit, Vermietung und Verpachtung, Land- und Forstwirtschaft sowie nichtselbständiger Arbeit (Verdienste und Pensionen)	

Selbständig Erwerbstätige mit schwerpunktmäßigen Jahreseinkünften aus selbständiger Arbeit

ÖNACE Ausgewählte Abschnitte, Unterabschnitte, Abteilungen, Gruppen, Klassen und Unterklassen		Anzahl der Personen	1998	
			Steuer- und Nullfälle	
			Arithme- tisches Mittel	Median
			in Euro	
Frauen und Männer				
K	Realitätenwesen, Unternehmensdienstleistungen	26.860	46.435	20.494
74	Erbringung von unternehmensbezogenen Dienstleistungen	23.332	47.062	21.634
74.11	Rechtsberatung	2.762	100.281	59.365
74.12	Wirtschaftsprüfung und Steuerberatung	2.127	87.035	53.122
74.14-01	Unternehmensberatung	8.993	31.029	18.325
74.2-01	Architekturbüros	3.120	45.860	21.020
74.2-02	Ingenieurbüros	2.422	47.284	21.557
M	Unterrichtswesen	2.946	18.285	7.718
80.4	Erwachsenenbildung und sonstiger Unterricht	2.237	17.301	7.502
N	Gesundheits-, Veterinär- und Sozialwesen	15.339	91.986	64.018
85.1	Gesundheitswesen	14.039	98.467	71.298
85.12-02	Facharztpraxen	4.641	136.240	99.169
85.12-03	Praxen von Ärzten für Allgemeinmedizin	4.759	87.972	74.289
85.13-02	Zahnarztpraxen	2.287	117.105	94.759
O	Erbringung von sonstigen öffentlichen und persönlichen Dienstleistungen	8.269	15.082	7.455
92	Kultur, Sport und Unterhaltung	7.978	14.908	7.456
92.31	Künstlerische und schriftstellerische Tätigkeiten und Darbietungen	5.348	14.024	6.321
Sonstige		10.901	32.847	13.893
Summe - Einkünfte aus selbständiger Arbeit		64.315	49.675	19.621
Summe - Einkünfte aus selbständiger Arbeit, Gewerbebetrieb, Vermietung und Verpachtung sowie Land- und Forstwirtschaft		64.315	47.804	19.318
Summe - Einkünfte aus selbständiger Arbeit, Gewerbebetrieb, Vermietung und Verpachtung, Land- und Forstwirtschaft sowie nichtselbständiger Arbeit (Verdienste und Pensionen)		64.315	51.250	20.725

Weitere Informationen, wie z.B. Quartilswerte, finden Sie im Kapitel *Selbständig Erwerbstätige - Schwerpunktmäßige Einkunftsarten* des Statistischen Annexes.

1999

Steuer- und NullfälleAnzahl der
PersonenArithme-
tisches Mittel

Median

in Euro

ÖNACEAusgewählte **Abschnitte, Unterabschnitte**, Abteilungen,
Gruppen, Klassen und Unterklassen**Frauen und Männer**

27.871	46.934	21.046	Realitätenwesen, Unternehmensdienstleistungen	K
24.168	47.209	22.048	Erbringung von unternehmensbezogenen Dienstleistungen	74
2.867	102.605	58.138	Rechtsberatung	74.11
2.206	81.726	49.804	Wirtschaftsprüfung und Steuerberatung	74.12
9.429	31.830	19.113	Unternehmensberatung	74.14-01
3.184	45.540	20.812	Architekturbüros	74.2-01
2.474	47.385	20.960	Ingenieurbüros	74.2-02
3.150	19.310	8.782	Unterrichtswesen	M
2.472	18.345	8.649	Erwachsenenbildung und sonstiger Unterricht	80.4
16.510	96.093	67.683	Gesundheits-, Veterinär- und Sozialwesen	N
15.129	102.847	75.606	Gesundheitswesen	85.1
4.782	141.051	102.861	Facharztpraxen	85.12-02
5.418	96.249	81.387	Praxen von Ärzten für Allgemeinmedizin	85.12-03
2.331	123.647	98.921	Zahnarztpraxen	85.13-02
8.403	15.628	7.685	Erbringung von sonstigen öffentlichen und persönlichen Dienstleistungen	O
8.127	15.661	7.672	Kultur, Sport und Unterhaltung	92
5.373	15.037	6.328	Künstlerische und schriftstellerische Tätigkeiten und Darbietungen	92.31
10.400	35.526	16.066	Sonstige	
66.334	52.103	21.015	Summe - Einkünfte aus selbständiger Arbeit	
66.334	50.049	20.751	Summe - Einkünfte aus selbständiger Arbeit, Gewerbebetrieb, Vermietung und Verpachtung sowie Land- und Forstwirtschaft	
66.334	53.492	22.249	Summe - Einkünfte aus selbständiger Arbeit, Gewerbebetrieb, Vermietung und Verpachtung, Land- und Forstwirtschaft sowie nichtselbständiger Arbeit (Verdienste und Pensionen)	

Weibliche selbständig Erwerbstätige mit schwerpunktmäßigen Jahreseinkünften aus selbständiger Arbeit

ÖNACE Ausgewählte Abschnitte, Unterabschnitte, Abteilungen, Gruppen, Klassen und Unterklassen		Anzahl der Personen	1998	
			Steuer- und Nullfälle	
			Arithme- tisches Mittel	Median
			in Euro	
Frauen				
K	Realitätenwesen, Unternehmensdienstleistungen	5.810	21.813	11.670
74	Erbringung von unternehmensbezogenen Dienstleistungen	4.753	21.821	12.030
74.11	Rechtsberatung	282	51.146	34.004
74.12	Wirtschaftsprüfung und Steuerberatung	575	40.566	29.391
74.14-01	Unternehmensberatung	1.750	20.013	13.004
74.2-01	Architekturbüros	405	16.951	10.160
74.2-02	Ingenieurbüros	252	14.442	8.444
M	Unterrichtswesen	1.481	10.550	6.255
80.4	Erwachsenenbildung und sonstiger Unterricht	1.123	10.605	6.207
N	Gesundheits-, Veterinär- und Sozialwesen	5.503	49.811	26.056
85.1	Gesundheitswesen	5.081	53.040	29.075
85.12-02	Facharztpraxen	1.211	79.642	52.477
85.12-03	Praxen von Ärzten für Allgemeinmedizin	1.352	52.394	40.198
85.13-02	Zahnarztpraxen	747	90.276	70.263
O	Erbringung von sonstigen öffentlichen und persönlichen Dienstleistungen	2.728	10.687	6.546
92	Kultur, Sport und Unterhaltung	2.552	10.815	6.510
92.31	Künstlerische und schriftstellerische Tätigkeiten und Darbietungen	1.616	9.444	5.262
Sonstige		2.539	18.182	8.444
Summe - Einkünfte aus selbständiger Arbeit		18.061	27.229	11.629
Summe - Einkünfte aus selbständiger Arbeit, Gewerbebetrieb, Vermietung und Verpachtung sowie Land- und Forstwirtschaft		18.061	26.799	11.627
Summe - Einkünfte aus selbständiger Arbeit, Gewerbebetrieb, Vermietung und Verpachtung, Land- und Forstwirtschaft sowie nichtselbständiger Arbeit (Verdienste und Pensionen)		18.061	28.716	12.635

Weitere Informationen, wie z.B. Quartilswerte, finden Sie im Kapitel *Selbständig Erwerbstätige - Schwerpunktmäßige Einkunftsarten* des Statistischen Annexes.

1999				
Anzahl der Personen	Steuer- und Nullfälle		ÖNACE	
	Arithme- tisches Mittel	Median	Ausgewählte Abschnitte, Unterabschnitte , Abteilungen, Gruppen, Klassen und Unterklassen	
			in Euro	
Frauen				
6.082	21.987	11.913	Realitätenwesen, Unternehmensdienstleistungen	K
5.021	21.647	12.082	Erbringung von unternehmensbezogenen Dienstleistungen	74
301	51.934	35.162	Rechtsberatung	74.11
610	39.760	29.501	Wirtschaftsprüfung und Steuerberatung	74.12
1.776	20.456	13.081	Unternehmensberatung	74.14-01
466	14.342	9.051	Architekturbüros	74.2-01
290	12.613	9.079	Ingenieurbüros	74.2-02
1.633	11.294	7.432	Unterrichtswesen	M
1.287	11.148	7.173	Erwachsenenbildung und sonstiger Unterricht	80.4
5.952	51.418	25.603	Gesundheits-, Veterinär- und Sozialwesen	N
5.496	54.742	28.648	Gesundheitswesen	85.1
1.289	80.356	54.011	Facharztpraxen	85.12-02
1.494	56.162	39.799	Praxen von Ärzten für Allgemeinmedizin	85.12-03
759	98.663	80.026	Zahnarztpraxen	85.13-02
2.867	11.333	6.520	Erbringung von sonstigen öffentlichen und persönlichen Dienstleistungen	O
2.703	11.340	6.458	Kultur, Sport und Unterhaltung	92
1.696	9.873	5.186	Künstlerische und schriftstellerische Tätigkeiten und Darbietungen	92.31
2.270	22.458	9.922	Sonstige	
18.804	28.807	12.331	Summe - Einkünfte aus selbständiger Arbeit	
18.804	28.522	12.299	Summe - Einkünfte aus selbständiger Arbeit, Gewerbebetrieb, Vermietung und Verpachtung sowie Land- und Forstwirtschaft	
18.804	30.498	13.298	Summe - Einkünfte aus selbständiger Arbeit, Gewerbebetrieb, Vermietung und Verpachtung, Land- und Forstwirtschaft sowie nichtselbständiger Arbeit (Verdienste und Pensionen)	

Männliche selbständig Erwerbstätige mit schwerpunktmäßigen Jahreseinkünften aus selbständiger Arbeit

ÖNACE Ausgewählte Abschnitte, Unterabschnitte , Abteilungen, Gruppen, Klassen und Unterklassen		Anzahl der Personen	1998	
			Steuer- und Nullfälle	
			Arithme- tisches Mittel	Median
			in Euro	
		Männer		
K	Realitätenwesen, Unternehmensdienstleistungen	21.050	53.231	24.424
74	Erbringung von unternehmensbezogenen Dienstleistungen	18.579	53.519	25.508
74.11	Rechtsberatung	2.480	105.868	64.831
74.12	Wirtschaftsprüfung und Steuerberatung	1.552	104.251	67.225
74.14-01	Unternehmensberatung	7.243	33.690	20.152
74.2-01	Architekturbüros	2.715	50.173	23.799
74.2-02	Ingenieurbüros	2.170	51.098	25.256
M	Unterrichtswesen	1.465	26.104	9.920
80.4	Erwachsenenbildung und sonstiger Unterricht	1.114	24.051	9.686
N	Gesundheits-, Veterinär- und Sozialwesen	9.836	115.582	87.750
85.1	Gesundheitswesen	8.958	124.233	95.197
85.12-02	Facharztpraxen	3.430	156.222	114.987
85.12-03	Praxen von Ärzten für Allgemeinmedizin	3.407	102.090	86.663
85.13-02	Zahnarztpraxen	1.540	130.119	107.679
O	Erbringung von sonstigen öffentlichen und persönlichen Dienstleistungen	5.541	17.246	7.994
92	Kultur, Sport und Unterhaltung	5.426	16.834	7.994
92.31	Künstlerische und schriftstellerische Tätigkeiten und Darbietungen	3.732	16.007	6.830
Sonstige		8.362	37.300	16.065
Summe - Einkünfte aus selbständiger Arbeit		46.254	58.440	24.960
Summe - Einkünfte aus selbständiger Arbeit, Gewerbebetrieb, Vermietung und Verpachtung sowie Land- und Forstwirtschaft		46.254	56.006	24.561
Summe - Einkünfte aus selbständiger Arbeit, Gewerbebetrieb, Vermietung und Verpachtung, Land- und Forstwirtschaft sowie nichtselbständiger Arbeit (Verdienste und Pensionen)		46.254	60.048	26.074

Weitere Informationen, wie z.B. Quartilswerte, finden Sie im Kapitel *Selbständig Erwerbstätige - Schwerpunktmäßige Einkunftsarten* des Statistischen Annexes.

1999

Anzahl der Personen	Steuer- und Nullfälle		ÖNACE	
	Arithme- tisches Mittel	Median	Ausgewählte Abschnitte, Unterabschnitte , Abteilungen, Gruppen, Klassen und Unterklassen	
			in Euro	
Männer				
21.789	53.897	25.273	Realitätenwesen, Unternehmensdienstleistungen	K
19.147	53.912	26.300	Erbringung von unternehmensbezogenen Dienstleistungen	74
2.566	108.548	62.268	Rechtsberatung	74.11
1.596	97.765	63.201	Wirtschaftsprüfung und Steuerberatung	74.12
7.653	34.469	20.954	Unternehmensberatung	74.14-01
2.718	50.889	25.435	Architekturbüros	74.2-01
2.184	52.002	25.147	Ingenieurbüros	74.2-02
1.517	27.939	11.421	Unterrichtswesen	M
1.185	26.161	11.291	Erwachsenenbildung und sonstiger Unterricht	80.4
10.558	121.279	93.755	Gesundheits-, Veterinär- und Sozialwesen	N
9.633	130.292	101.890	Gesundheitswesen	85.1
3.493	163.449	122.065	Facharztpraxen	85.12-02
3.924	111.511	96.549	Praxen von Ärzten für Allgemeinmedizin	85.12-03
1.572	135.710	111.847	Zahnarztpraxen	85.13-02
5.536	17.852	8.396	Erbringung von sonstigen öffentlichen und persönlichen Dienstleistungen	O
5.424	17.814	8.368	Kultur, Sport und Unterhaltung	92
3.677	17.420	6.907	Künstlerische und schriftstellerische Tätigkeiten und Darbietungen	92.31
8.130	39.174	18.124	Sonstige	
47.530	61.320	26.987	Summe - Einkünfte aus selbständiger Arbeit	
47.530	58.565	26.564	Summe - Einkünfte aus selbständiger Arbeit, Gewerbebetrieb, Vermietung und Verpachtung sowie Land- und Forstwirtschaft	
47.530	62.589	28.260	Summe - Einkünfte aus selbständiger Arbeit, Gewerbebetrieb, Vermietung und Verpachtung, Land- und Forstwirtschaft sowie nichtselbständiger Arbeit (Verdienste und Pensionen)	

Selbständig Erwerbstätige mit schwerpunktmäßigen Jahreseinkünften aus Vermietung und Verpachtung

ÖNACE Ausgewählte Abschnitte, Unterabschnitte, Abteilungen, Gruppen, Klassen und Unterklassen		Anzahl der Personen	1998 Steuer- und Nullfälle	
			Arithme- tisches Mittel	Median
in Euro				
Frauen und Männer				
A	Land- und Forstwirtschaft	1.796	16.209	6.360
H	Beherbergungs- und Gaststättenwesen	4.508	7.656	3.518
	55.23-01 Privatzimmervermietung	2.271	4.586	2.795
K	Realitätenwesen, Unternehmensdienstleistungen	22.704	17.925	7.632
	70 Realitätenwesen	20.884	16.641	7.458
	70.2 Vermietung und Verpachtung von eigenen Grundstücken, Wohnungen und sonstigen Realitäten	20.295	16.485	7.429
	Sonstige	15.177	14.222	6.015
Summe - Einkünfte aus Vermietung und Verpachtung		44.185	15.535	6.471
Summe - Einkünfte aus Vermietung und Verpachtung, Gewerbe- betrieb, selbständiger Arbeit sowie Land- und Forstwirtschaft		44.185	12.650	6.077
Summe - Einkünfte aus Vermietung und Verpachtung, Gewerbe- betrieb, selbständiger Arbeit, Land- und Forstwirtschaft sowie nichtselbständiger Arbeit (Verdienste und Pensionen)		44.185	15.937	6.874

Weitere Informationen, wie z.B. Quartilswerte, finden Sie im Kapitel *Selbständig Erwerbstätige - Schwerpunktmäßige Einkunftsarten* des Statistischen Annexes.

1999

Anzahl der Personen	Steuer- und Nullfälle		ÖNACE Ausgewählte Abschnitte, Unterabschnitte , Abteilungen, Gruppen, Klassen und Unterklassen
	Arithme- tisches Mittel	Median	
	in Euro		
Frauen und Männer			
1.752	18.741	6.770	Land- und Forstwirtschaft A
4.386	9.558	4.024	Beherbergungs- und Gaststättenwesen H
2.202	5.524	3.160	Privatzimmervermietung 55.23-01
22.800	23.608	8.168	Realitätenwesen, Unternehmensdienstleistungen K
20.864	21.840	7.928	Realitätenwesen 70
20.238	21.531	7.878	Vermietung und Verpachtung von eigenen Grundstücken, Wohnungen und sonstigen Realitäten 70.2
15.533	18.005	6.421	Sonstige
44.471	20.073	6.906	Summe - Einkünfte aus Vermietung und Verpachtung
44.471	17.482	6.545	Summe - Einkünfte aus Vermietung und Verpachtung, Gewerbe- betrieb, selbständiger Arbeit sowie Land- und Forstwirtschaft
44.471	21.256	7.479	Summe - Einkünfte aus Vermietung und Verpachtung, Gewerbe- betrieb, selbständiger Arbeit, Land- und Forstwirtschaft sowie nichtselbständiger Arbeit (Verdienste und Pensionen)

Weibliche selbständig Erwerbstätige mit schwerpunktmäßigen Jahreseinkünften aus Vermietung und Verpachtung

ÖNACE Ausgewählte Abschnitte, Unterabschnitte, Abteilungen, Gruppen, Klassen und Unterklassen		Anzahl der Personen	1998	
			Steuer- und Nullfälle	
			Arithme- tisches Mittel	Median
in Euro				
Frauen				
A	Land- und Forstwirtschaft	668	12.560	6.365
H	Beherbergungs- und Gaststättenwesen	3.081	5.733	3.089
	55.23-01 Privatzimmervermietung	1.941	4.191	2.738
K	Realitätenwesen, Unternehmensdienstleistungen	15.007	14.751	7.139
	70 Realitätenwesen	14.384	14.621	7.111
	70.2 Vermietung und Verpachtung von eigenen Grundstücken, Wohnungen und sonstigen Realitäten	14.019	14.568	7.106
	Sonstige	8.433	12.281	6.048
Summe - Einkünfte aus Vermietung und Verpachtung		27.189	12.909	6.165
Summe - Einkünfte aus Vermietung und Verpachtung, Gewerbe- betrieb, selbständiger Arbeit sowie Land- und Forstwirtschaft		27.189	11.862	6.065
Summe - Einkünfte aus Vermietung und Verpachtung, Gewerbe- betrieb, selbständiger Arbeit, Land- und Forstwirtschaft sowie nichtselbständiger Arbeit (Verdienste und Pensionen)		27.189	14.713	6.919

Weitere Informationen, wie z.B. Quartilswerte, finden Sie im Kapitel *Selbständig Erwerbstätige - Schwerpunktmäßige Einkunftsarten* des Statistischen Annexes.

1999

Anzahl der Personen	Steuer- und Nullfälle		ÖNACE Ausgewählte Abschnitte, Unterabschnitte , Abteilungen, Gruppen, Klassen und Unterklassen
	Arithme- tisches Mittel	Median	
in Euro			
Frauen			
656	15.672	6.732	Land- und Forstwirtschaft A
2.955	6.471	3.548	Beherbergungs- und Gaststättenwesen H
1.889	5.006	3.052	Privatzimmervermietung 55.23-01
15.028	19.610	7.488	Realitätenwesen, Unternehmensdienstleistungen K
14.374	19.382	7.450	Realitätenwesen 70
14.005	19.251	7.446	Vermietung und Verpachtung von eigenen Grundstücken, Wohnungen und sonstigen Realitäten 70.2
8.689	15.608	6.253	Sonstige
27.328	16.822	6.450	Summe - Einkünfte aus Vermietung und Verpachtung
27.328	15.894	6.384	Summe - Einkünfte aus Vermietung und Verpachtung, Gewerbe- betrieb, selbständiger Arbeit sowie Land- und Forstwirtschaft
27.328	19.099	7.311	Summe - Einkünfte aus Vermietung und Verpachtung, Gewerbe- betrieb, selbständiger Arbeit, Land- und Forstwirtschaft sowie nichtselbständiger Arbeit (Verdienste und Pensionen)

Männliche selbständig Erwerbstätige mit schwerpunktmäßigen Jahreseinkünften aus Vermietung und Verpachtung

ÖNACE Ausgewählte Abschnitte, Unterabschnitte, Abteilungen, Gruppen, Klassen und Unterklassen		Anzahl der Personen	1998	
			Steuer- und Nullfälle	
			Arithme- tisches Mittel	Median
in Euro				
Männer				
A	Land- und Forstwirtschaft	1.128	18.370	6.360
H	Beherbergungs- und Gaststättenwesen	1.427	11.809	5.146
	55.23-01 Privatzimmervermietung	330	6.915	3.699
K	Realitätenwesen, Unternehmensdienstleistungen	7.697	24.112	9.390
	70 Realitätenwesen	6.500	21.112	8.784
	70.2 Vermietung und Verpachtung von eigenen Grundstücken, Wohnungen und sonstigen Realitäten	6.276	20.766	8.703
	Sonstige	6.744	16.649	5.965
Summe - Einkünfte aus Vermietung und Verpachtung		16.996	19.737	7.150
Summe - Einkünfte aus Vermietung und Verpachtung, Gewerbe- betrieb, selbständiger Arbeit sowie Land- und Forstwirtschaft		16.996	13.910	6.098
Summe - Einkünfte aus Vermietung und Verpachtung, Gewerbe- betrieb, selbständiger Arbeit, Land- und Forstwirtschaft sowie nichtselbständiger Arbeit (Verdienste und Pensionen)		16.996	17.894	6.753

Weitere Informationen, wie z.B. Quartilswerte, finden Sie im Kapitel *Selbständig Erwerbstätige - Schwerpunktmäßige Einkunftsarten* des Statistischen Annexes.

1999			ÖNACE	
Anzahl der Personen	Steuer- und Nullfälle		Ausgewählte Abschnitte, Unterabschnitte , Abteilungen, Gruppen, Klassen und Unterklassen	
	Arithme- tisches Mittel	Median		
	in Euro			
Männer				
1.096	20.578	6.856	Land- und Forstwirtschaft	A
1.431	15.931	6.105	Beherbergungs- und Gaststättenwesen	H
313	8.655	4.113	Privatzimmervermietung 55.23-01	
7.772	31.339	10.480	Realitätenwesen, Unternehmensdienstleistungen	K
6.490	27.284	9.795	Realitätenwesen	70
6.233	26.655	9.527	Vermietung und Verpachtung von eigenen Grundstücken, Wohnungen und sonstigen Realitäten	70.2
6.844	21.048	6.684		Sonstige
17.143	25.256	8.019	Summe - Einkünfte aus Vermietung und Verpachtung	
17.143	20.015	6.970	Summe - Einkünfte aus Vermietung und Verpachtung, Gewerbe- betrieb, selbständiger Arbeit sowie Land- und Forstwirtschaft	
17.143	24.695	7.809	Summe - Einkünfte aus Vermietung und Verpachtung, Gewerbe- betrieb, selbständiger Arbeit, Land- und Forstwirtschaft sowie nichtselbständiger Arbeit (Verdienste und Pensionen)	

Übersichtstabellen

Land- und Forst- wirtschaft

(aus dem "Grünen Bericht")

Erläuterungen

zu

Kapitel 4.3 "Land- und Forstwirtschaft (aus dem "Grünen Bericht")"

(1) Einkommensbezieher und Datenquellen

Betriebe in der Land- und Forstwirtschaft (Stichprobe)

Ausgewiesen nach:

Familienarbeitskräften (FAK)

dazu zählen das Betriebsleiterehepaar sowie die ganz oder nur teilweise mitarbeitenden Familienmitglieder, wenn sie dem gemeinsamen Haushalt angehören und nicht entlohnt werden (dabei werden ausschließlich Tätigkeiten in der Land- und Forstwirtschaft berücksichtigt)

Gesamtfamilienarbeitskräften (GFAK)

dazu zählen jene Familienangehörigen, die sowohl in als auch außerhalb der Land- und Forstwirtschaft tätig sind und das außerbetrieblich erworbene Einkommen in den land- und forstwirtschaftlichen Betrieb einbringen

Datenquelle: "Grüner Bericht" des Bundesministeriums für Land- und Forstwirtschaft, Umwelt und Wasserwirtschaft 2000 und 2001

(2) Einkommensdefinitionen

Jahreseinkünfte aus Land- und Forstwirtschaft je Familienarbeitskraft

(entspricht "Einkünften aus Land- und Forstwirtschaft je FAK" lt. "Grünem Bericht")

Jener Betrag, der dem Betriebsleiter und seinen mithelfenden nicht entlohnten Angehörigen für die Arbeitsleistung, die unternehmerische Tätigkeit und den Einsatz des Eigenkapitals zufließt

Jahreserwerbseinkommen je Gesamtfamilienarbeitskraft

(entspricht "Erwerbseinkommen je GFAK" lt. "Grünem Bericht")

Summe der Einkünfte aus Land- und Forstwirtschaft, Gehälter und Löhne aus unselbständiger Tätigkeit sowie Einkünfte aus selbständiger Arbeit und Gewerbebetrieb

Alle Einkommenswerte sind auf die Grundgesamtheit hochgerechnet

(3) Statistische Begriffe

Arithmetisches Mittel (entspricht "gewichteter Mittel" lt. "Grünem Bericht")

Summe aller Einkommen der Betriebe (hochgerechnet), geteilt durch die Anzahl der Betriebe (hochgerechnet)

Median (mittlerer Wert)

Vorraussetzung für die Berechnung: alle Betriebe (hochgerechnet) sind nach der Höhe ihres Einkommens geordnet;

Der Median ist jener Wert, unter bzw. über dem das Einkommen von jeweils der Hälfte der Betriebe (hochgerechnet) liegt

(4) Gliederungskriterien

Betriebsformen

Zuordnung zu 7 Betriebsformen nach dem Produktionsschwerpunkt des Betriebes

Produktionsgebiete

Zuordnung zu 8 Produktionsgebieten nach dem Hauptproduktionszweig des Gebietes

Tabellenverzeichnis

	Seiten
Durchschnittliche Jahreseinkünfte aus Land- und Forstwirtschaft, durchschnittliches Jahreserwerbseinkommen nach Betriebsformen und Produktionsgebieten 2000, 2001	140

Durchschnittliche Jahreseinkünfte aus Land- und Forstwirtschaft, durchschnittliches Jahreserwerbseinkommen nach Betriebsformen und Produktionsgebieten

2000

		Land- und Forstwirtschaft					
		Jahres-					
Betriebsformen	Anzahl der Betriebe	Familien- arbeitskräfte je Betrieb	einkünfte je Familienarbeitskraft		erwerbseinkommen je Gesamt- Familienarbeitskraft		
Produktionsgebiete			Arithm. Mittel	Median	Arithm. Mittel	Median	
							in Euro
Betriebe mit über 50% Forstanteil	103	1,45	13.506	9.163	16.361	14.627	
Betriebe mit 25 bis 50% Forstanteil	211	1,55	11.705	8.673	14.664	13.971	
Futterbaubetriebe	1.020	1,73	10.197	8.755	12.904	11.993	
Landwirtschaftliche Gemischtbetriebe	208	1,64	12.100	8.968	14.345	11.957	
Marktfruchtbetriebe	426	1,24	18.296	16.837	21.219	20.295	
Dauerkulturbetriebe	177	1,43	12.569	8.729	16.400	16.069	
Veredelungsbetriebe	185	1,63	19.461	16.833	20.624	18.609	
Hochalpengebiet	330	1,74	10.343	8.561	12.634	11.625	
Voralpengebiet	132	1,47	12.615	10.818	15.209	14.131	
Alpenostrand	277	1,63	11.914	9.162	14.372	12.793	
Wald- und Mühlviertel	336	1,70	11.155	9.071	13.870	13.162	
Kärntner Becken	105	1,73	11.433	8.099	13.764	12.245	
Alpenvorland	453	1,55	13.396	10.597	16.538	15.099	
Südöstliches Flach- und Hügelland	234	1,36	10.843	7.275	14.454	12.139	
Nordöstliches Flach- und Hügelland	463	1,43	16.702	15.278	19.432	19.433	
Insgesamt	2.330	1,59	12.466	9.851	15.283	13.984	

Weitere Informationen, wie z.B. Quartilswerte, finden Sie im Kapitel *Land- und Forstwirtschaft* des Statistischen Annexes.

2001

Land- und Forstwirtschaft

Anzahl der Betriebe	Familien- arbeitskräfte je Betrieb	Jahres-				Betriebsformen Produktionsgebiete
		einkünfte je Familienarbeitskraft		erwerbseinkommen je Gesamt- Familienarbeitskraft		
		Arithm. Mittel	Median	Arithm. Mittel	Median	
in Euro						
113	1,40	14.940	11.180	17.187	16.078	Betriebe mit über 50% Forstanteil
205	1,56	13.527	11.447	16.031	15.303	Betriebe mit 25 bis 50% Forstanteil
953	1,70	11.591	9.687	14.251	13.217	Futterbaubetriebe
165	1,64	14.039	9.486	16.443	13.331	Landwirtschaftliche Gemischt- betriebe
436	1,23	20.654	17.530	23.209	22.825	Marktfruchtbetriebe
176	1,45	15.644	11.475	18.844	17.208	Dauerkulturbetriebe
212	1,68	24.967	22.573	25.447	23.144	Veredelungsbetriebe
316	1,72	11.967	10.236	14.085	13.516	Hochalpengebiet
130	1,70	14.978	13.130	17.188	15.357	Voralpengebiet
267	1,62	14.230	12.101	16.718	15.281	Alpenostrand
320	1,66	12.527	10.395	15.133	14.319	Wald- und Mühlviertel
103	1,70	12.591	10.345	14.216	12.802	Kärntner Becken
440	1,50	15.923	12.431	18.857	16.968	Alpenvorland
237	1,45	11.816	7.427	15.325	12.606	Südöstliches Flach- und Hügelland
447	1,38	21.005	17.867	22.879	21.279	Nordöstliches Flach- und Hügelland
2.260	1,57	14.553	11.780	17.131	15.498	Insgesamt

Übersichtstabellen

Pensionisten

Erläuterungen

zu

Kapitel 4.4 "Pensionisten"

(1) Einkommensbezieher und Datenquellen

zu Kapitel 4.4.1. "Überblick"

Alle Pensionisten (einschließlich der Beamten im Ruhestand)
Alle Pensionisten (einschließlich der Beamten im Ruhestand),
die ihren Wohnsitz in Österreich haben

Datenquelle: LStSt 2000 und 2001

zu Kapitel 4.4.2. "Pensionsarten und Pensionsversicherungsträger"

Pensionisten (ohne Beamte im Ruhestand) nach der gesetzlichen
Pensionsversicherung

Datenquellen: LStSt und HV 2000 und 2001

(2) Einkommensdefinitionen

Bruttojahreseinkommen

Summe aller Bruttobezüge gemäß §25 EStG (Lohnzettel - Kennziffer 210)

Nettojahreseinkommen

Summe aller Bruttobezüge gemäß §25 EStG, abzüglich der insgesamt einbehaltenen
Sozialversicherungsbeiträge und abzüglich der insgesamt einbehaltenen Lohnsteuer

(3) Statistische Begriffe

Arithmetisches Mittel

Summe aller Einkommen einer Gruppe von Einkommensbezieher, geteilt durch die
Anzahl der Einkommensbezieher

Median (mittlerer Wert)

Vorraussetzung für die Berechnung: alle Einkommensbezieher einer Gruppe sind
nach der Höhe ihres Einkommens geordnet;

Der Median ist jener Wert, unter bzw. über dem das Einkommen von jeweils der
Hälfte der Einkommensbezieher liegt

(4) Gliederungskriterien

Pensionsarten

Einfachpensionisten mit einer Pension

Mehrfachpensionisten mit zwei Pensionen

Pensionsversicherungsträger

- Pensionsversicherung der Unselbständigen:
 - Pensionsversicherungsanstalt der Arbeiter;
 - Pensionsversicherungsanstalt der Angestellten;
 - Versicherungsanstalt der österreichischen Eisenbahnen;
 - Versicherungsanstalt des österreichischen Bergbaues
- Sozialversicherungsanstalt der gewerblichen Wirtschaft
- Sozialversicherungsanstalt der Bauern

Tabellenverzeichnis

	Seiten
Durchschnittliches Jahreseinkommen der Pensionisten 2000, 2001	146
Durchschnittliches Jahreseinkommen der Einfach-Pensionisten nach Pensionsarten 2000, 2001	148
Durchschnittliches Jahreseinkommen der Mehrfach-Pensionisten nach Pensionsarten 2000, 2001	150
Durchschnittliches Jahreseinkommen der Pensionisten nach Pensionsversicherungsträgern 2000, 2001	152
Durchschnittliches Jahreseinkommen der weiblichen Pensionisten nach Pensionsversicherungsträgern 2000, 2001	156
Durchschnittliches Jahreseinkommen der männlichen Pensionisten nach Pensionsversicherungsträgern 2000, 2001	160

Durchschnittliches Jahreseinkommen der Pensionisten (in Euro)

2000		
Pensionisten		
	insgesamt	mit Wohnsitz in Österreich
Frauen und Männer		
Anzahl der Personen	2.010.851	1.798.100
Brutto - Jahreseinkommen		
Arithmetisches Mittel	14.838	16.294
Median	11.607	12.896
Netto - Jahreseinkommen		
Arithmetisches Mittel	12.567	13.763
Median	10.932	11.873
Frauen		
Anzahl der Personen	1.131.831	1.015.497
Brutto - Jahreseinkommen		
Arithmetisches Mittel	11.728	12.805
Median	8.886	9.782
Netto - Jahreseinkommen		
Arithmetisches Mittel	10.299	11.219
Median	8.557	9.394
Männer		
Anzahl der Personen	879.020	782.603
Brutto - Jahreseinkommen		
Arithmetisches Mittel	18.842	20.821
Median	16.460	17.830
Netto - Jahreseinkommen		
Arithmetisches Mittel	15.488	17.065
Median	14.399	15.323

Weitere Informationen, wie z.B. Quartilswerte, finden Sie im Kapitel *Pensionisten - Überblick* des Statistischen Annexes.

2001

Pensionisten

insgesamt	mit Wohnsitz in Österreich	
Frauen und Männer		
2.043.823	1.823.658	Anzahl der Personen
Brutto - Jahreseinkommen		
15.024	16.533	Arithmetisches Mittel
12.176	13.566	Median
Netto - Jahreseinkommen		
12.571	13.793	Arithmetisches Mittel
11.318	12.344	Median
Frauen		
1.143.740	1.023.554	Anzahl der Personen
Brutto - Jahreseinkommen		
11.966	13.097	Arithmetisches Mittel
9.273	10.222	Median
Netto - Jahreseinkommen		
10.414	11.370	Arithmetisches Mittel
8.917	9.798	Median
Männer		
900.083	800.104	Anzahl der Personen
Brutto - Jahreseinkommen		
18.910	20.928	Arithmetisches Mittel
17.253	18.648	Median
Netto - Jahreseinkommen		
15.313	16.893	Arithmetisches Mittel
14.901	15.834	Median

Durchschnittliches Jahreseinkommen der Einfach-Pensionisten nach Pensionsarten (in Euro)

2000

	Alters- pensionisten	Invaliditäts- pensionisten	Erwerbsun- fähigkeits- pensionisten	Witwen-/Witwer- pensionisten
Frauen und Männer				
Anzahl der Personen	786.347	237.069	60.655	203.642
Brutto - Jahreseinkommen				
Arithmetisches Mittel	16.511	12.901	8.754	10.792
Median	13.683	11.321	8.156	8.457
Netto - Jahreseinkommen				
Arithmetisches Mittel	14.096	11.532	8.117	9.743
Median	12.467	10.766	7.855	8.140
Frauen				
Anzahl der Personen	403.604	83.117	25.542	196.040
Brutto - Jahreseinkommen				
Arithmetisches Mittel	12.102	9.130	5.940	10.305
Median	9.699	8.457	5.144	8.457
Netto - Jahreseinkommen				
Arithmetisches Mittel	10.758	8.453	5.654	9.415
Median	9.327	8.140	5.013	8.140
Männer				
Anzahl der Personen	382.743	153.952	35.113	7.602
Brutto - Jahreseinkommen				
Arithmetisches Mittel	21.160	14.936	10.800	23.357
Median	18.116	13.494	9.662	23.263
Netto - Jahreseinkommen				
Arithmetisches Mittel	17.616	13.194	9.908	18.217
Median	15.571	12.432	9.293	18.702

Weitere Informationen, wie z.B. Quartilswerte, finden Sie im Kapitel *Pensionisten - Pensionsarten, Pensionsversicherungsträger* des Statistischen Annexes.

2001

Alters- pensionisten	Invaliditäts- pensionisten	Erwerbsun- fähigkeits- pensionisten	Witwen-/Witwer- pensionisten	
Frauen und Männer				
804.763	240.844	60.197	201.228	Anzahl der Personen
Brutto - Jahreseinkommen				
16.457	13.187	9.275	11.056	Arithmetisches Mittel
14.278	11.879	8.609	8.609	Median
Netto - Jahreseinkommen				
13.916	11.672	8.495	9.924	Arithmetisches Mittel
12.856	11.156	8.200	8.287	Median
Frauen				
413.075	84.224	25.154	193.344	Anzahl der Personen
Brutto - Jahreseinkommen				
12.280	9.304	6.223	10.538	Arithmetisches Mittel
10.020	8.609	5.467	8.609	Median
Netto - Jahreseinkommen				
10.841	8.579	5.874	9.588	Arithmetisches Mittel
9.626	8.287	5.294	8.287	Median
Männer				
391.688	156.620	35.043	7.884	Anzahl der Personen
Brutto - Jahreseinkommen				
20.861	15.275	11.467	23.767	Arithmetisches Mittel
18.924	14.250	10.240	23.678	Median
Netto - Jahreseinkommen				
17.160	13.335	10.377	18.161	Arithmetisches Mittel
16.096	12.927	9.780	18.743	Median

Durchschnittliches Jahreseinkommen der Mehrfach-Pensionisten nach Pensionsarten (in Euro)

2000

	Alters- und Witwen-/Witwer- pensionisten	Invaliditäts- (Erwerbsun- fähigkeits-) und Witwen-/Witwer- pensionisten
Frauen und Männer		
Anzahl der Personen	158.444	52.819
Brutto - Jahreseinkommen		
Arithmetisches Mittel	17.662	12.676
Median	15.815	11.439
Netto - Jahreseinkommen		
Arithmetisches Mittel	15.075	11.421
Median	13.909	10.848
Frauen		
Anzahl der Personen	139.180	46.585
Brutto - Jahreseinkommen		
Arithmetisches Mittel	17.168	12.173
Median	15.313	11.012
Netto - Jahreseinkommen		
Arithmetisches Mittel	14.734	11.055
Median	13.559	10.577
Männer		
Anzahl der Personen	19.264	6.234
Brutto - Jahreseinkommen		
Arithmetisches Mittel	21.234	16.440
Median	19.512	15.910
Netto - Jahreseinkommen		
Arithmetisches Mittel	17.535	14.154
Median	16.432	13.990

Weitere Informationen, wie z.B. Quartilswerte, finden Sie im Kapitel *Pensionisten - Pensionsarten, Pensionsversicherungsträger* des Statistischen Annexes.

2001

Alters- und Witwen-/Witwer- pensionisten	Invaliditäts- (Erwerbsun- fähigkeits-) und Witwen-/Witwer- pensionisten	
Frauen und Männer		
161.643	53.094	Anzahl der Personen
Brutto - Jahreseinkommen		
18.062	13.160	Arithmetisches Mittel
16.427	11.987	Median
Netto - Jahreseinkommen		
15.228	11.734	Arithmetisches Mittel
14.321	11.171	Median
Frauen		
141.657	46.568	Anzahl der Personen
Brutto - Jahreseinkommen		
17.572	12.604	Arithmetisches Mittel
15.918	11.506	Median
Netto - Jahreseinkommen		
14.905	11.340	Arithmetisches Mittel
13.970	10.873	Median
Männer		
19.986	6.526	Anzahl der Personen
Brutto - Jahreseinkommen		
21.535	17.128	Arithmetisches Mittel
20.174	16.811	Median
Netto - Jahreseinkommen		
17.517	14.545	Arithmetisches Mittel
16.866	14.606	Median

Durchschnittliches Jahreseinkommen der Pensionisten nach Pensionsversicherungsträgern (in Euro)

2000

Brutto - Jahreseinkommen

	Alterspensionisten	Invaliditäts- (Erwerbsunfähigkeits-) pensionisten	Witwen-/Witwerpensionisten
Frauen und Männer			
Pensionsversicherungsanstalt der Arbeiter			
Anzahl der Personen	319.420	168.953	100.831
Arithmetisches Mittel	12.532	11.234	8.865
Median	11.603	10.323	8.457
Pensionsversicherungsanstalt der Angestellten			
Anzahl der Personen	307.307	61.683	45.613
Arithmetisches Mittel	22.396	17.043	18.040
Median	18.753	14.296	12.460
Versicherungsanstalt der österreichischen Eisenbahnen			
Anzahl der Personen	7.255	2.497	3.359
Arithmetisches Mittel	19.878	14.379	11.113
Median	17.521	12.945	9.183
Versicherungsanstalt des österreichischen Bergbaues			
Anzahl der Personen	7.853	4.115	6.763
Arithmetisches Mittel	24.564	18.190	10.819
Median	21.620	17.467	9.449
Pensionsversicherung der Unselbständigen			
Anzahl der Personen	641.835	237.248	156.566
Arithmetisches Mittel	17.485	12.898	11.671
Median	14.669	11.314	8.457
Sozialversicherungsanstalt der gewerblichen Wirtschaft (GSVG, FSVG)			
Anzahl der Personen	70.831	16.037	17.428
Arithmetisches Mittel	15.444	11.322	9.873
Median	13.331	9.721	8.457
Sozialversicherungsanstalt der Bauern			
Anzahl der Personen	73.681	44.439	29.648
Arithmetisches Mittel	9.046	7.824	6.694
Median	8.075	7.423	6.562
Pensionsversicherung insgesamt			
Anzahl der Personen	786.347	297.724	203.642
Arithmetisches Mittel	16.511	12.056	10.792
Median	13.683	10.336	8.457

Weitere Informationen, wie z.B. Quartilswerte, finden Sie im Kapitel *Pensionisten - Pensionsarten, Pensionsversicherungsträger* des Statistischen Annexes.

2001

Brutto - Jahreseinkommen

Alterspensionisten	Invaliditäts- (Erwerbs- unfähigkeits-) pensionisten	Witwen-/Witwer- pensionisten	
Frauen und Männer			
Pensionsversicherungsanstalt der Arbeiter			
323.003	169.339	99.798	Anzahl der Personen
12.907	11.790	9.336	Arithmetisches Mittel
12.034	10.854	8.609	Median
Pensionsversicherungsanstalt der Angestellten			
322.249	65.105	45.804	Anzahl der Personen
21.443	16.402	17.593	Arithmetisches Mittel
19.310	14.703	12.899	Median
Versicherungsanstalt der österreichischen Eisenbahnen			
7.325	2.600	3.249	Anzahl der Personen
20.422	15.083	11.679	Arithmetisches Mittel
18.290	13.531	9.853	Median
Versicherungsanstalt des österreichischen Bergbaues			
7.800	3.969	6.620	Anzahl der Personen
23.052	18.680	11.196	Arithmetisches Mittel
22.386	18.487	10.120	Median
Pensionsversicherung der Unselbständigen			
660.377	241.013	155.471	Anzahl der Personen
17.275	13.185	11.897	Arithmetisches Mittel
15.239	11.875	8.610	Median
Sozialversicherungsanstalt der gewerblichen Wirtschaft (GSVG, FSVG)			
71.770	16.307	16.769	Anzahl der Personen
16.039	11.881	10.206	Arithmetisches Mittel
14.066	10.223	8.609	Median
Sozialversicherungsanstalt der Bauern			
72.616	43.721	28.988	Anzahl der Personen
9.424	8.299	7.039	Arithmetisches Mittel
8.474	7.869	6.890	Median
Pensionsversicherung insgesamt			
804.763	301.041	201.228	Anzahl der Personen
16.457	12.405	11.056	Arithmetisches Mittel
14.278	10.861	8.609	Median

Durchschnittliches Jahreseinkommen der Pensionisten nach Pensionsversicherungsträgern (in Euro) - Schluss

2000

	Netto - Jahreseinkommen		
	Alterspensionisten	Invaliditäts- (Erwerbsunfähigkeits-) pensionisten	Witwen-/Witwerpensionisten
Frauen und Männer			
Pensionsversicherungsanstalt der Arbeiter			
Anzahl der Personen	319.420	168.953	100.831
Arithmetisches Mittel	11.187	10.274	8.283
Median	10.942	9.909	8.140
Pensionsversicherungsanstalt der Angestellten			
Anzahl der Personen	307.308	61.683	45.612
Arithmetisches Mittel	18.462	14.646	15.372
Median	15.989	12.919	11.551
Versicherungsanstalt der österreichischen Eisenbahnen			
Anzahl der Personen	7.255	2.497	3.359
Arithmetisches Mittel	16.822	12.837	10.042
Median	15.314	11.922	8.742
Versicherungsanstalt des österreichischen Bergbaues			
Anzahl der Personen	7.853	4.115	6.763
Arithmetisches Mittel	20.134	15.624	9.985
Median	17.959	15.229	9.093
Pensionsversicherung der Unselbständigen			
Anzahl der Personen	641.836	237.248	156.565
Arithmetisches Mittel	14.843	11.530	10.460
Median	13.149	10.762	8.140
Sozialversicherungsanstalt der gewerblichen Wirtschaft (GSVG, FSVG)			
Anzahl der Personen	70.831	16.037	17.428
Arithmetisches Mittel	13.286	10.225	9.025
Median	12.169	9.329	8.140
Sozialversicherungsanstalt der Bauern			
Anzahl der Personen	73.681	44.440	29.648
Arithmetisches Mittel	8.363	7.353	6.383
Median	7.804	7.172	6.316
Pensionsversicherung insgesamt			
Anzahl der Personen	786.348	297.725	203.641
Arithmetisches Mittel	14.096	10.836	9.743
Median	12.467	9.926	8.140

Weitere Informationen, wie z.B. Quartilswerte, finden Sie im Kapitel *Pensionisten - Pensionsarten, Pensionsversicherungsträger* des Statistischen Annexes.

2001

Netto - Jahreseinkommen

Alterspensionisten	Invaliditäts- (Erwerbsunfähigkeits-) pensionisten	Witwen-/Witwerpensionisten	
Frauen und Männer			
Pensionsversicherungsanstalt der Arbeiter			
323.003	169.339	99.798	Anzahl der Personen
11.425	10.661	8.680	Arithmetisches Mittel
11.241	10.388	8.287	Median
Pensionsversicherungsanstalt der Angestellten			
322.249	65.105	45.804	Anzahl der Personen
17.487	13.981	14.862	Arithmetisches Mittel
16.359	13.170	11.854	Median
Versicherungsanstalt der österreichischen Eisenbahnen			
7.325	2.600	3.249	Anzahl der Personen
17.052	13.297	10.492	Arithmetisches Mittel
15.756	12.443	9.467	Median
Versicherungsanstalt des österreichischen Bergbaues			
7.800	3.969	6.620	Anzahl der Personen
18.697	15.766	10.297	Arithmetisches Mittel
18.355	15.883	9.726	Median
Pensionsversicherung der Unselbständigen			
660.377	241.013	155.471	Anzahl der Personen
14.532	11.671	10.608	Arithmetisches Mittel
13.544	11.154	8.288	Median
Sozialversicherungsanstalt der gewerblichen Wirtschaft (GSVG, FSVG)			
71.770	16.307	16.769	Anzahl der Personen
13.630	10.622	9.265	Arithmetisches Mittel
12.684	9.804	8.287	Median
Sozialversicherungsanstalt der Bauern			
72.615	43.721	28.988	Anzahl der Personen
8.603	7.698	6.641	Arithmetisches Mittel
8.128	7.524	6.590	Median
Pensionsversicherung insgesamt			
804.762	301.041	201.228	Anzahl der Personen
13.916	11.037	9.924	Arithmetisches Mittel
12.856	10.385	8.287	Median

Durchschnittliches Jahreseinkommen der weiblichen Pensionisten nach Pensionsversicherungsträgern (in Euro)

	2000		
	Brutto - Jahreseinkommen		
	Alterspensionisten	Invaliditäts- (Erwerbs- unfähigkeits-) pensionisten	Witwen-/Witwer- pensionisten
Frauen			
Pensionsversicherungsanstalt der Arbeiter			
Anzahl der Personen	164.330	54.500	97.610
Arithmetisches Mittel	8.985	7.734	8.479
Median	8.457	8.131	8.457
Pensionsversicherungsanstalt der Angestellten			
Anzahl der Personen	176.038	27.535	42.357
Arithmetisches Mittel	16.093	11.794	17.326
Median	13.820	9.548	12.269
Versicherungsanstalt der österreichischen Eisenbahnen			
Anzahl der Personen	2.933	748	3.241
Arithmetisches Mittel	13.526	10.527	10.632
Median	10.686	8.673	8.897
Versicherungsanstalt des österreichischen Bergbaues			
Anzahl der Personen	797	334	6.757
Arithmetisches Mittel	16.416	14.108	10.803
Median	12.502	9.493	9.449
Pensionsversicherung der Unselbständigen			
Anzahl der Personen	344.098	83.117	149.965
Arithmetisches Mittel	12.677	9.130	11.129
Median	10.238	8.457	8.457
Sozialversicherungsanstalt der gewerblichen Wirtschaft (GSVG, FSVG)			
Anzahl der Personen	26.423	5.448	16.887
Arithmetisches Mittel	11.990	8.457	9.482
Median	9.347	7.746	8.457
Sozialversicherungsanstalt der Bauern			
Anzahl der Personen	33.083	20.094	29.188
Arithmetisches Mittel	6.209	5.258	6.549
Median	5.312	4.467	6.531
Pensionsversicherung insgesamt			
Anzahl der Personen	403.604	108.659	196.040
Arithmetisches Mittel	12.102	8.380	10.305
Median	9.699	7.940	8.457

Weitere Informationen, wie z.B. Quartilswerte, finden Sie im Kapitel *Pensionisten - Pensionsarten, Pensionsversicherungsträger* des Statistischen Annexes.

2001

Brutto - Jahreseinkommen

Alterspensionisten	Invaliditäts- (Erwerbsunfähig- keits-) pensionisten	Witwen-/Witwer- pensionisten	
Frauen			
Pensionsversicherungsanstalt der Arbeiter			
165.547	53.960	96.501	Anzahl der Personen
9.190	7.926	8.955	Arithmetisches Mittel
8.609	8.306	8.609	Median
Pensionsversicherungsanstalt der Angestellten			
183.902	29.165	42.370	Anzahl der Personen
16.032	11.771	16.751	Arithmetisches Mittel
14.144	9.767	12.693	Median
Versicherungsanstalt der österreichischen Eisenbahnen			
2.923	773	3.121	Anzahl der Personen
13.909	10.797	11.141	Arithmetisches Mittel
11.033	8.840	9.545	Median
Versicherungsanstalt des österreichischen Bergbaues			
794	326	6.613	Anzahl der Personen
15.666	13.107	11.179	Arithmetisches Mittel
12.877	9.679	10.117	Median
Pensionsversicherung der Unselbständigen			
353.166	84.224	148.605	Anzahl der Personen
12.806	9.304	11.322	Arithmetisches Mittel
10.540	8.609	8.609	Median
Sozialversicherungsanstalt der gewerblichen Wirtschaft (GSVG, FSVG)			
26.820	5.468	16.237	Anzahl der Personen
12.447	8.697	9.777	Arithmetisches Mittel
9.771	8.101	8.609	Median
Sozialversicherungsanstalt der Bauern			
33.089	19.686	28.502	Anzahl der Personen
6.531	5.536	6.882	Arithmetisches Mittel
5.614	4.760	6.874	Median
Pensionsversicherung insgesamt			
413.075	109.378	193.344	Anzahl der Personen
12.280	8.595	10.538	Arithmetisches Mittel
10.020	8.231	8.609	Median

Durchschnittliches Jahreseinkommen der weiblichen Pensionisten nach Pensionsversicherungsträgern (in Euro) - Schluss

2000

Netto - Jahreseinkommen

	Alterspensionisten	Invaliditäts- (Erwerbsunfähigkeits-) pensionisten	Witwen-/Witwerpensionisten
Frauen			
Pensionsversicherungsanstalt der Arbeiter			
Anzahl der Personen	164.330	54.500	97.610
Arithmetisches Mittel	8.372	7.315	8.014
Median	8.140	7.823	8.140
Pensionsversicherungsanstalt der Angestellten			
Anzahl der Personen	176.038	27.535	42.357
Arithmetisches Mittel	13.874	10.630	14.951
Median	12.518	9.174	11.400
Versicherungsanstalt der österreichischen Eisenbahnen			
Anzahl der Personen	2.933	748	3.241
Arithmetisches Mittel	11.884	9.546	9.712
Median	10.277	8.358	8.504
Versicherungsanstalt des österreichischen Bergbaues			
Anzahl der Personen	797	334	6.757
Arithmetisches Mittel	14.172	12.370	9.975
Median	11.582	9.145	9.092
Pensionsversicherung der Unselbständigen			
Anzahl der Personen	344.098	83.117	149.965
Arithmetisches Mittel	11.230	8.453	10.098
Median	9.842	8.140	8.140
Sozialversicherungsanstalt der gewerblichen Wirtschaft (GSVG, FSVG)			
Anzahl der Personen	26.423	5.448	16.887
Arithmetisches Mittel	10.645	7.851	8.759
Median	8.971	7.452	8.140
Sozialversicherungsanstalt der Bauern			
Anzahl der Personen	33.083	20.095	29.188
Arithmetisches Mittel	5.936	5.058	6.282
Median	5.274	4.388	6.286
Pensionsversicherung insgesamt			
Anzahl der Personen	403.604	108.660	196.040
Arithmetisches Mittel	10.758	7.795	9.415
Median	9.327	7.642	8.140

Weitere Informationen, wie z.B. Quartilswerte, finden Sie im Kapitel *Pensionisten - Pensionsarten, Pensionsversicherungsträger* des Statistischen Annexes.

2001

Netto - Jahreseinkommen

Alterspensionisten	Invaliditäts- (Erwerbsunfähig- keits-) pensionisten	Witwen-/Witwer- pensionisten	
Frauen			
Pensionsversicherungsanstalt der Arbeiter			
165.547	53.960	96.501	Anzahl der Personen
8.531	7.481	8.426	Arithmetisches Mittel
8.287	7.995	8.287	Median
Pensionsversicherungsanstalt der Angestellten			
183.902	29.165	42.370	Anzahl der Personen
13.711	10.548	14.373	Arithmetisches Mittel
12.743	9.385	11.711	Median
Versicherungsanstalt der österreichischen Eisenbahnen			
2.923	773	3.121	Anzahl der Personen
12.109	9.720	10.140	Arithmetisches Mittel
10.588	8.514	9.214	Median
Versicherungsanstalt des österreichischen Bergbaues			
794	326	6.613	Anzahl der Personen
13.445	11.411	10.286	Arithmetisches Mittel
11.904	9.316	9.722	Median
Pensionsversicherung der Unselbständigen			
353.166	84.224	148.605	Anzahl der Personen
11.269	8.579	10.240	Arithmetisches Mittel
10.112	8.287	8.287	Median
Sozialversicherungsanstalt der gewerblichen Wirtschaft (GSVG, FSVG)			
26.820	5.468	16.237	Anzahl der Personen
10.956	8.042	8.985	Arithmetisches Mittel
9.380	7.810	8.287	Median
Sozialversicherungsanstalt der Bauern			
33.088	19.686	28.502	Anzahl der Personen
6.179	5.272	6.534	Arithmetisches Mittel
5.458	4.631	6.556	Median
Pensionsversicherung insgesamt			
413.074	109.378	193.344	Anzahl der Personen
10.841	7.957	9.588	Arithmetisches Mittel
9.626	7.911	8.287	Median

Durchschnittliches Jahreseinkommen der männlichen Pensionisten nach Pensionsversicherungsträgern (in Euro)

2000

Brutto - Jahreseinkommen

	Alterspensionisten	Invaliditäts- (Erwerbsunfähigkeits-) pensionisten	Witwen-/Witwerpensionisten
Männer			
Pensionsversicherungsanstalt der Arbeiter			
Anzahl der Personen	155.090	114.453	3.221
Arithmetisches Mittel	16.292	12.900	20.574
Median	16.228	12.384	22.021
Pensionsversicherungsanstalt der Angestellten			
Anzahl der Personen	131.269	34.148	3.256
Arithmetisches Mittel	30.848	21.276	27.337
Median	24.857	18.498	27.195
Versicherungsanstalt der österreichischen Eisenbahnen			
Anzahl der Personen	4.322	1.749	118
Arithmetisches Mittel	24.189	16.026	24.321
Median	21.698	14.958	24.446
Versicherungsanstalt des österreichischen Bergbaues			
Anzahl der Personen	7.056	3.781	6
Arithmetisches Mittel	25.485	18.550	28.579
Median	22.069	17.876	26.219
Pensionsversicherung der Unselbständigen			
Anzahl der Personen	297.737	154.131	6.601
Arithmetisches Mittel	23.042	14.930	23.984
Median	19.297	13.487	23.912
Sozialversicherungsanstalt der gewerblichen Wirtschaft (GSVG, FSVG)			
Anzahl der Personen	44.408	10.589	541
Arithmetisches Mittel	17.500	12.796	22.094
Median	16.037	11.713	19.707
Sozialversicherungsanstalt der Bauern			
Anzahl der Personen	40.598	24.345	460
Arithmetisches Mittel	11.359	9.943	15.849
Median	9.843	9.160	18.039
Pensionsversicherung insgesamt			
Anzahl der Personen	382.743	189.065	7.602
Arithmetisches Mittel	21.160	14.168	23.357
Median	18.116	12.717	23.263

Weitere Informationen, wie z.B. Quartilswerte, finden Sie im Kapitel *Pensionisten - Pensionsarten, Pensionsversicherungsträger* des Statistischen Annexes.

2001

Brutto - Jahreseinkommen

Alterspensionisten	Invaliditäts- (Erwerbsunfähig- keits-) pensionisten	Witwen-/Witwer- pensionisten	
Männer			
Pensionsversicherungsanstalt der Arbeiter			
157.456	115.379	3.297	Anzahl der Personen
16.815	13.597	20.511	Arithmetisches Mittel
16.872	13.067	22.243	Median
Pensionsversicherungsanstalt der Angestellten			
138.347	35.940	3.434	Anzahl der Personen
28.635	20.160	27.985	Arithmetisches Mittel
25.510	19.231	27.777	Median
Versicherungsanstalt der österreichischen Eisenbahnen			
4.402	1.827	128	Anzahl der Personen
24.747	16.897	24.798	Arithmetisches Mittel
22.373	15.859	24.427	Median
Versicherungsanstalt des österreichischen Bergbaues			
7.006	3.643	7	Anzahl der Personen
23.889	19.179	27.221	Arithmetisches Mittel
22.841	18.950	19.398	Median
Pensionsversicherung der Unselbständigen			
307.211	156.789	6.866	Anzahl der Personen
22.413	15.269	24.336	Arithmetisches Mittel
20.063	14.244	24.260	Median
Sozialversicherungsanstalt der gewerblichen Wirtschaft (GSVG, FSVG)			
44.950	10.839	532	Anzahl der Personen
18.182	13.488	23.305	Arithmetisches Mittel
16.971	12.283	21.470	Median
Sozialversicherungsanstalt der Bauern			
39.527	24.035	486	Anzahl der Personen
11.847	10.563	16.232	Arithmetisches Mittel
10.307	9.745	18.470	Median
Pensionsversicherung insgesamt			
391.688	191.663	7.884	Anzahl der Personen
20.861	14.578	23.767	Arithmetisches Mittel
18.924	13.439	23.678	Median

Durchschnittliches Jahreseinkommen der männlichen Pensionisten nach Pensionsversicherungsträgern (in Euro) - Schluss

2000

Netto - Jahreseinkommen

	Alterspensionisten	Invaliditäts- (Erwerbs- unfähigkeits-) pensionisten	Witwen-/Witwer- pensionisten
Männer			
Pensionsversicherungsanstalt der Arbeiter			
Anzahl der Personen	155.090	114.453	3.221
Arithmetisches Mittel	14.170	11.682	16.440
Median	14.278	11.613	17.837
Pensionsversicherungsanstalt der Angestellten			
Anzahl der Personen	131.270	34.148	3.255
Arithmetisches Mittel	24.614	17.885	20.848
Median	20.173	15.872	21.475
Versicherungsanstalt der österreichischen Eisenbahnen			
Anzahl der Personen	4.322	1.749	118
Arithmetisches Mittel	20.172	14.245	19.110
Median	18.375	13.528	19.400
Versicherungsanstalt des österreichischen Bergbaues			
Anzahl der Personen	7.056	3.781	6
Arithmetisches Mittel	20.807	15.911	21.290
Median	18.258	15.531	20.659
Pensionsversicherung der Unselbständigen			
Anzahl der Personen	297.738	154.131	6.600
Arithmetisches Mittel	19.019	13.189	18.666
Median	16.382	12.426	19.125
Sozialversicherungsanstalt der gewerblichen Wirtschaft (GSVG, FSVG)			
Anzahl der Personen	44.408	10.589	541
Arithmetisches Mittel	14.857	11.446	17.335
Median	14.056	11.064	16.328
Sozialversicherungsanstalt der Bauern			
Anzahl der Personen	40.598	24.345	460
Arithmetisches Mittel	10.340	9.248	12.810
Median	9.459	8.810	15.029
Pensionsversicherung insgesamt			
Anzahl der Personen	382.744	189.065	7.601
Arithmetisches Mittel	17.616	12.584	18.217
Median	15.571	11.822	18.702

Weitere Informationen, wie z.B. Quartilswerte, finden Sie im Kapitel *Pensionisten - Pensionsarten, Pensionsversicherungsträger* des Statistischen Annexes.

2001

Netto - Jahreseinkommen

Alterspensionisten	Invalideits- (Erwerbsunfähig- keits-) pensionisten	Witwen-/Witwer- pensionisten	
Männer			
Pensionsversicherungsanstalt der Arbeiter			
157.456	115.379	3.297	Anzahl der Personen
14.468	12.148	16.113	Arithmetisches Mittel
14.712	12.087	17.841	Median
Pensionsversicherungsanstalt der Angestellten			
138.347	35.940	3.434	Anzahl der Personen
22.508	16.768	20.885	Arithmetisches Mittel
20.305	16.326	21.358	Median
Versicherungsanstalt der österreichischen Eisenbahnen			
4.402	1.827	128	Anzahl der Personen
20.334	14.810	19.083	Arithmetisches Mittel
18.616	14.150	19.085	Median
Versicherungsanstalt des österreichischen Bergbaues			
7.006	3.643	7	Anzahl der Personen
19.292	16.155	20.341	Arithmetisches Mittel
18.639	16.216	16.020	Median
Pensionsversicherung der Unselbständigen			
307.211	156.789	6.866	Anzahl der Personen
18.283	13.331	18.559	Arithmetisches Mittel
16.881	12.921	19.099	Median
Sozialversicherungsanstalt der gewerblichen Wirtschaft (GSVG, FSVG)			
44.950	10.839	532	Anzahl der Personen
15.226	11.924	17.823	Arithmetisches Mittel
14.697	11.555	17.537	Median
Sozialversicherungsanstalt der Bauern			
39.527	24.035	486	Anzahl der Personen
10.633	9.686	12.904	Arithmetisches Mittel
9.812	9.282	15.234	Median
Pensionsversicherung insgesamt			
391.688	191.663	7.884	Anzahl der Personen
17.160	12.795	18.161	Arithmetisches Mittel
16.096	12.346	18.743	Median

STATISTISCHER ANNEX

Unselbständig Erwerbstätige

Überblick

Erläuterungen

zu

Kapitel 5.1 "Unselbständig Erwerbstätige"

(1) Einkommensbezieher und Datenquellen

zu Kapitel 5.1.1. "Überblick"

Unselbständig Erwerbstätige, einschließlich aller "geringfügig Beschäftigten"

Gliederung lt. Lohnsteuerstatistik (LStSt) in:

- Arbeiter
- Angestellte
- Beamte
- Lehrlinge

Datenquelle: LStSt 2000 und 2001

zu Kapitel 5.1.2. "Branchen"

Unselbständig Erwerbstätige, ohne ausschließlich "geringfügig Beschäftigte", ohne Lehrlinge, ohne Beamte

Gliederung in:

- Arbeiter
- Angestellte

Datenquellen: LStSt und Hauptverband der österreichischen Sozialversicherungsträger (HV) 2000 und 2001

zu Kapitel 5.1.3. "Berufsgruppen" und Kapitel 5.1.4 "Funktionen"

Unselbständig Erwerbstätige, ohne Lehrlinge

Die Zuordnung entspricht der Selbsteinschätzung der Befragten laut Mikrozensus (MZ, amtliche Haushaltsbefragung) in:

- Arbeiter
- Angestellte
- Öffentlich Bedienstete (Beamte und Vertragsbedienstete)

Bei den in Klammern gesetzten Werten liegt die hochgerechnete Zahl der betreffenden Gruppe unter 5.000; Werte, die auf Gruppengrößen unter 3.000 beruhen, werden nicht mehr ausgewiesen

Datenquellen: LStSt und MZ 2000, Fortschreibung des MZ für 2001 auf Basis der LStSt

zu Kapitel 5.1.5. „Berufsgruppen – Vollzeit, Teilzeit“ und „Funktionen – Vollzeit, Teilzeit“

Unselbständig Erwerbstätige, ohne Lehrlinge, ganzjährig beschäftigt

Die Zuordnung erfolgt analog Kapitel 4.1.3. und 4.1.4.

Arbeitszeitangaben stammen aus dem Mikrozensus (Stundenangaben) und werden zu Kategorien zusammengefasst, Informationen über die Beschäftigungsdauer werden der LStSt entnommen

Datenquellen: LStSt und MZ 2000, LStSt und MZ 2001

(2) Einkommensdefinitionen

Bruttojahreseinkommen

Summe aller Bruttobezüge gemäß §25 EStG (Lohnzettel - Kennziffer 210)

Nettojahreseinkommen

Summe aller Bruttobezüge gemäß §25 EStG, abzüglich der insgesamt einbehaltenen Sozialversicherungsbeiträge und abzüglich der insgesamt einbehaltenen Lohnsteuer

Bruttoghahreseinkommen 2

Summe aller Bruttobezüge gemäß §25 EStG, abzüglich der mit festen Sätzen besteuerten Bezüge gemäß §67 Abs. 3 bis 8 EStG (das sind vor allem Abfertigungen sowie Urlaubsschädigungen und -abfindungen)

(3) Gliederungskriterien**Branchen**

Gliederung nach der ÖNACE

ÖNACE steht für die österreichische Version der "Statistischen Systematik der Wirtschaftszeige in der Europäischen Union"

Die beim "Insgesamt" ausgewiesene Anzahl der Personen entspricht nicht genau der Summe der einzelnen ÖNACE-Abschnitte, weil es eine kleine Gruppe von nicht klassifizierbaren Personen gibt;
für Arbeiter und Angestellte zusammen: 2000: 9.300; 2001: 8.800

Berufsgruppen

Gliederung nach der ISCO-88(COM)

ISCO-88(COM) steht für die "Internationale Standardklassifikation der Berufe"

Die beim "Insgesamt" ausgewiesene Anzahl der Personen entspricht nicht genau der Summe der einzelnen Berufsgruppen, weil es eine kleine Gruppe von nicht klassifizierbaren Personen gibt; für Frauen und Männer zusammen: 2000: ca. 4.600 Personen; 2001: ca. 3.400 Personen (jeweils hochgerechnet)

Funktionen

Gliederung nach der Stellung im Beruf

(4) Komplette Bezeichnung der ÖNACE-Abschnitte, -Unterabschnitte und -Abteilungen**A Land- und Forstwirtschaft**

1 Landwirtschaft, Jagd

2 Forstwirtschaft

B Fischerei und Fischzucht**C Bergbau und Gewinnung von Steinen und Erden**

CA Kohlenbergbau, Torfgewinnung, Gewinnung von Erdöl und Erdgas, Bergbau auf Uran- und Thoriumerze

10 Kohlenbergbau, Torfgewinnung

11 Erdöl- und Erdgasbergbau sowie damit verbundene Dienstleistungen

12 Bergbau auf Uran- und Thoriumerze

CB Erzbergbau, Gewinnung von Steinen und Erden, sonstiger Bergbau

13 Erzbergbau

14 Gewinnung von Steinen und Erden, sonstiger Bergbau

D Sachgütererzeugung

DA Herstellung von Nahrungs- und Genussmitteln und Getränken; Tabakverarbeitung

15 Herstellung von Nahrungs- und Genussmitteln und Getränken

16 Tabakverarbeitung

DB Herstellung von Textilien, Textilwaren und Bekleidung

17 Herstellung von Textilien und Textilwaren (ohne Bekleidung)

18 Herstellung von Bekleidung

DC Ledererzeugung und -verarbeitung, Herstellung von Schuhen

DD Be- und Verarbeitung von Holz (ohne Herstellung von Möbeln)

- DE Herstellung und Verarbeitung von Papier und Pappe, Verlagswesen, Druckerei und Vervielfältigung
- 21 Herstellung und Verarbeitung von Papier und Pappe
- 22 Verlagswesen, Druckerei, Vervielfältigung von bespielten Ton-, Bild- und Datenträgern
- DF Kokerei, Mineralölverarbeitung, Herstellung und Verarbeitung von Spalt- und Brutstoffen
- DG Herstellung von Chemikalien und chemischen Erzeugnissen
- DH Herstellung von Gummi- und Kunststoffwaren
- DI Herstellung und Bearbeitung von Glas, Herstellung von Waren aus Steinen und Erden
- DJ Metallerzeugung und -bearbeitung, Herstellung von Metallerzeugnissen
- 27 Metallerzeugung und -bearbeitung
- 28 Herstellung von Metallerzeugnissen
- DK Maschinenbau
- DL Herstellung von Büromaschinen, Datenverarbeitungsgeräten und -einrichtungen; Elektrotechnik, Feinmechanik und Optik
- 30 Herstellung von Büromaschinen, Datenverarbeitungsgeräten und -einrichtungen
- 31 Herstellung von Geräten der Elektrizitätserzeugung, -verteilung u.Ä.
- 32 Rundfunk-, Fernseh- und Nachrichtentechnik
- 33 Medizin-, Mess-, Steuer- und Regelungstechnik, Optik
- DM Fahrzeugbau
- 34 Herstellung von Kraftwagen und Kraftwagenteilen
- 35 Sonstiger Fahrzeugbau
- DN Herstellung von Möbeln, Schmuck, Musikinstrumenten, Sportgeräten, Spielwaren und sonstigen Erzeugnissen; Rückgewinnung (Recycling)
- 36 Herstellung von Möbeln, Schmuck, Musikinstrumenten, Sportgeräten, Spielwaren und sonstigen Erzeugnissen
- 37 Rückgewinnung (Recycling)
- E Energie- und Wasserversorgung
- 40 Energieversorgung
- 41 Wasserversorgung
- F Bauwesen**
- G Handel; Instandhaltung und Reparatur von Kraftfahrzeugen und Gebrauchsgütern**
- 50 Kraftfahrzeughandel; Instandhaltung und Reparatur von Kraftfahrzeugen; Tankstellen
- 51 Handelsvermittlung und Großhandel (ohne Handel mit Kraftfahrzeugen)
- 52 Einzelhandel (ohne Handel mit Kraftfahrzeugen und ohne Tankstellen); Reparatur von Gebrauchsgütern
- H Beherbergungs- und Gaststättenwesen**
- I Verkehr und Nachrichtenübermittlung**
- 60 Landverkehr; Transport in Rohrfernleitungen
- 62 Flugverkehr
- 63 Hilfs- und Nebentätigkeiten für den Verkehr; Reisebüros
- 64 Nachrichtenübermittlung
- J Kredit- und Versicherungswesen**
- 65 Kreditwesen
- 66 Versicherungswesen
- 67 Mit dem Kredit- und Versicherungswesen verbundene Tätigkeiten
- K Realitätenwesen, Vermietung beweglicher Sachen, Erbringung von unternehmensbezogenen Dienstleistungen**
- 70 Realitätenwesen
- 71 Vermietung beweglicher Sachen ohne Bedienungspersonal
- 72 Datenverarbeitung und Datenbanken
- 73 Forschung und Entwicklung
- 74 Erbringung von unternehmensbezogenen Dienstleistungen
- L Öffentliche Verwaltung, Landesverteidigung, Sozialversicherung**
- M Unterrichtswesen**
- N Gesundheits-, Veterinär- und Sozialwesen**

- O Erbringung von sonstigen öffentlichen und persönlichen Dienstleistungen**
 - 90 Abwasser- und Abfallbeseitigung und sonstige Entsorgung
 - 91 Interessenvertretungen, kirchliche und sonstige religiöse Vereinigungen, sonstige Vereine (ohne Sozialwesen, Kultur und Sport)
 - 92 Kultur, Sport und Unterhaltung
 - 93 Erbringung von sonstigen Dienstleistungen
- P Private Haushalte**
 - 95 Private Haushalte
- Q Exterritoriale Organisationen und Körperschaften**

Tabellenverzeichnis

zu

Kapitel 5.1.1 "Überblick"

	Seiten
Bruttojahreseinkommen der unselbständig Erwerbstätigen 2000, 2001	170
Standardisiertes Bruttojahreseinkommen der unselbständig Erwerbstätigen 2000, 2001	174
Nettojahreseinkommen der unselbständig Erwerbstätigen 2000, 2001	178

Bruttojahreseinkommen der unselbständig Erwerbstätigen (in Euro)

2000

Dezile/Quartile	Unselbständig Erwerbstätige (inkl. Lehrlinge)	Unselbständig Erwerbstätige (ohne Lehrlinge)	Arbeiter, Angestellte und Beamte	Arbeiter und Angestellte
Frauen und Männer				
10%	2.476	2.708	4.719	4.119
20%	6.922	7.824	10.231	9.242
25%	9.260	10.417	12.659	11.485
30%	11.666	12.831	14.820	13.573
40%	16.246	17.158	18.647	17.273
50%	20.132	20.757	21.855	20.410
60%	23.655	24.185	25.131	23.542
70%	27.623	28.123	29.017	27.159
75%	30.125	30.621	31.513	29.449
80%	33.261	33.795	34.703	32.363
90%	44.102	44.711	45.604	43.323
Arithmetisches Mittel	23.196	23.849	25.158	23.782
Anzahl der Personen	3.624.932	3.494.127	3.219.660	2.873.547
Bezugstage/Person	313	314	320	314
Durchschnittsalter	36	37	37	36
Frauen				
10%	1.764	1.821	3.394	3.029
20%	4.561	4.874	7.516	7.012
25%	6.370	6.884	9.180	8.641
30%	8.087	8.700	10.721	10.102
40%	11.391	11.947	13.633	12.878
50%	14.521	14.976	16.407	15.494
60%	17.723	18.110	19.331	18.192
70%	21.232	21.571	22.724	21.184
75%	23.405	23.759	24.879	23.049
80%	25.978	26.308	27.332	25.314
90%	33.817	34.169	35.182	32.068
Arithmetisches Mittel	16.847	17.204	18.618	17.394
Anzahl der Personen	1.622.087	1.575.451	1.408.909	1.297.998
Bezugstage/Person	309	310	317	313
Durchschnittsalter	35	36	36	36
Männer				
10%	3.927	4.582	6.839	5.695
20%	10.798	13.261	15.576	13.834
25%	14.609	16.618	18.195	16.700
30%	17.635	18.919	20.006	18.701
40%	21.382	22.164	22.912	21.692
50%	24.430	25.094	25.746	24.459
60%	27.752	28.392	29.016	27.552
70%	32.028	32.687	33.309	31.585
75%	34.891	35.595	36.218	34.361
80%	38.663	39.431	40.069	38.117
90%	51.718	52.608	53.204	51.854
Arithmetisches Mittel	28.338	29.305	30.246	29.045
Anzahl der Personen	2.002.845	1.918.676	1.810.751	1.575.549
Bezugstage/Person	316	317	322	315
Durchschnittsalter	36	37	38	37

2001

Unselbständig Erwerbstätige (inkl. Lehrlinge)	Unselbständig Erwerbstätige (ohne Lehrlinge)	Arbeiter, Angestellte und Beamte	Arbeiter und Angestellte	Dezile/Quartile
Frauen und Männer				
2.474	2.701	4.810	4.246	10%
6.937	7.791	10.384	9.437	20%
9.299	10.411	12.823	11.697	25%
11.729	12.870	15.032	13.811	30%
16.432	17.347	19.026	17.639	40%
20.483	21.120	22.328	20.894	50%
24.124	24.647	25.663	24.104	60%
28.161	28.645	29.608	27.784	70%
30.670	31.163	32.119	30.116	75%
33.848	34.382	35.377	33.080	80%
44.855	45.395	46.313	44.177	90%
23.401	24.035	25.459	24.108	Arithmetisches Mittel
3.664.874	3.536.956	3.234.783	2.898.914	Anzahl der Personen
312	313	320	315	Bezugstage/Person
36	37	37	36	Durchschnittsalter
Frauen				
1.824	1.887	3.593	3.231	10%
4.716	5.018	7.792	7.307	20%
6.569	7.082	9.483	8.938	25%
8.313	8.911	11.040	10.415	30%
11.670	12.209	14.009	13.238	40%
14.862	15.304	16.828	15.923	50%
18.172	18.546	19.840	18.705	60%
21.753	22.081	23.316	21.764	70%
23.975	24.321	25.462	23.679	75%
26.549	26.869	27.961	25.935	80%
34.504	34.835	35.894	32.811	90%
17.189	17.538	19.031	17.817	Arithmetisches Mittel
1.655.941	1.610.282	1.431.313	1.321.572	Anzahl der Personen
310	310	318	314	Bezugstage/Person
36	36	36	36	Durchschnittsalter
Männer				
3.721	4.259	6.755	5.679	10%
10.565	12.956	15.669	13.904	20%
14.460	16.582	18.476	16.958	25%
17.751	19.149	20.412	19.131	30%
21.785	22.577	23.436	22.221	40%
24.942	25.592	26.333	25.080	50%
28.324	28.947	29.651	28.235	60%
32.644	33.300	33.996	32.346	70%
35.585	36.274	36.991	35.207	75%
39.413	40.167	40.871	39.063	80%
52.578	53.451	54.126	52.898	90%
28.522	29.464	30.561	29.379	Arithmetisches Mittel
2.008.933	1.926.674	1.803.470	1.577.342	Anzahl der Personen
314	315	321	315	Bezugstage/Person
37	37	38	37	Durchschnittsalter

**Bruttojahreseinkommen der unselbständig Erwerbstätigen (in Euro) - Schluss
2000**

Dezile/Quartile	Arbeiter	Angestellte	Beamte	Lehrlinge
Frauen und Männer				
10%	1.696	3.431	21.677	1.644
20%	4.968	9.197	24.731	2.155
25%	7.064	11.731	26.119	2.442
30%	9.101	14.141	27.472	2.957
40%	13.084	18.734	30.266	5.113
50%	16.475	22.685	33.233	5.900
60%	19.389	26.857	36.591	6.500
70%	22.174	31.947	40.577	7.395
75%	23.680	35.355	42.967	7.931
80%	25.376	39.708	45.693	8.294
90%	30.158	53.866	55.527	10.593
Arithmetisches Mittel	16.488	27.936	36.579	5.742
Anzahl der Personen	1.508.677	1.639.337	346.113	130.805
Bezugstage/Person	292	323	365	288
Durchschnittsalter	36	36	43	17
Frauen				
10%	1.029	2.662	17.440	1.333
20%	2.515	6.923	22.470	1.894
25%	3.510	9.071	24.225	2.093
30%	4.595	10.856	25.818	2.477
40%	7.354	14.157	28.806	3.850
50%	9.787	17.437	31.841	5.208
60%	12.328	20.610	35.048	5.658
70%	14.651	24.148	38.683	6.425
75%	15.884	26.098	40.639	6.933
80%	17.139	28.363	42.783	7.250
90%	20.332	35.811	48.934	8.182
Arithmetisches Mittel	10.441	19.308	32.939	4.758
Anzahl der Personen	544.228	920.312	110.911	46.636
Bezugstage/Person	282	320	365	280
Durchschnittsalter	36	35	43	17
Männer				
10%	2.923	5.429	22.854	1.812
20%	8.903	17.074	25.551	2.263
25%	12.040	20.513	26.830	2.642
30%	14.635	23.004	28.160	3.598
40%	18.267	27.523	30.898	5.626
50%	20.677	32.056	33.875	6.202
60%	22.908	37.433	37.346	7.114
70%	25.264	44.152	41.697	8.095
75%	26.613	48.265	44.354	8.385
80%	28.194	53.443	47.541	9.125
90%	32.846	70.580	59.061	11.015
Arithmetisches Mittel	19.900	38.980	38.295	6.288
Anzahl der Personen	964.449	719.025	235.202	84.169
Bezugstage/Person	297	328	364	292
Durchschnittsalter	35	38	43	17

2001

Arbeiter	Angestellte	Beamte	Lehrlinge	Dezile/Quartile
Frauen und Männer				
1.694	3.455	22.227	1.697	10%
4.913	9.242	25.365	2.201	20%
7.048	11.814	26.740	2.498	25%
9.089	14.302	28.117	3.079	30%
13.141	19.022	30.891	5.260	40%
16.679	23.096	33.843	6.060	50%
19.768	27.337	37.236	6.629	60%
22.622	32.507	41.293	7.543	70%
24.174	35.932	43.624	8.134	75%
25.899	40.313	46.269	8.495	80%
30.731	54.464	56.048	10.900	90%
16.741	27.991	37.118	5.895	Arithmetisches Mittel
1.516.432	1.684.655	335.869	127.918	Anzahl der Personen
291	323	363	287	Bezugstage/Person
36	36	43	17	Durchschnittsalter
Frauen				
1.048	2.782	17.830	1.395	10%
2.600	7.103	23.174	1.937	20%
3.641	9.259	24.998	2.152	25%
4.747	11.082	26.592	2.559	30%
7.555	14.455	29.593	4.082	40%
10.026	17.805	32.628	5.365	50%
12.591	21.051	35.871	5.826	60%
14.966	24.645	39.542	6.573	70%
16.288	26.619	41.513	7.100	75%
17.606	28.937	43.563	7.446	80%
20.893	36.495	49.568	8.369	90%
10.715	19.622	33.642	4.901	Arithmetisches Mittel
549.548	950.993	109.741	45.659	Anzahl der Personen
284	320	363	280	Bezugstage/Person
36	35	43	17	Durchschnittsalter
Männer				
2.784	5.090	23.411	1.865	10%
8.583	16.998	26.122	2.314	20%
11.771	20.810	27.418	2.708	25%
14.527	23.401	28.756	3.715	30%
18.496	28.064	31.471	5.778	40%
21.070	32.682	34.463	6.347	50%
23.380	38.133	37.937	7.256	60%
25.797	44.982	42.350	8.299	70%
27.171	49.045	44.994	8.598	75%
28.761	54.221	48.134	9.351	80%
33.446	71.178	59.580	11.325	90%
20.167	38.839	38.804	6.447	Arithmetisches Mittel
966.884	733.662	226.128	82.259	Anzahl der Personen
296	327	363	291	Bezugstage/Person
36	38	44	17	Durchschnittsalter

Standardisiertes Bruttojahreseinkommen der unselbständig Erwerbstätigen (in Euro)
2000

Dezile/Quartile	Unselbständig Erwerbstätige (inkl. Lehrlinge)	Unselbständig Erwerbstätige (ohne Lehrlinge)	Arbeiter, Angestellte und Beamte	Arbeiter und Angestellte
Frauen und Männer				
10%	6.537	7.527	9.918	9.462
20%	11.150	12.339	14.072	13.389
25%	13.232	14.232	15.794	15.011
30%	15.125	15.991	17.352	16.465
40%	18.441	19.090	20.153	19.140
50%	21.382	21.915	22.819	21.651
60%	24.433	24.912	25.704	24.386
70%	28.033	28.502	29.297	27.634
75%	30.385	30.845	31.636	29.769
80%	33.347	33.860	34.675	32.511
90%	43.763	44.300	45.088	42.852
Arithmetisches Mittel	24.744	25.412	26.531	25.342
Anzahl der Personen	3.615.179	3.484.385	3.214.638	2.868.620
Bezugstage/Person	313	314	320	315
Durchschnittsalter	36	37	37	36
Frauen				
10%	4.719	4.910	7.691	7.491
20%	8.125	8.739	10.608	10.266
25%	9.630	10.216	11.882	11.472
30%	11.033	11.564	13.051	12.619
40%	13.608	14.002	15.254	14.668
50%	16.027	16.370	17.471	16.722
60%	18.615	18.939	19.952	18.970
70%	21.748	22.074	23.115	21.677
75%	23.811	24.135	25.126	23.454
80%	26.204	26.502	27.444	25.538
90%	33.723	34.070	34.987	31.982
Arithmetisches Mittel	18.349	18.717	20.022	18.922
Anzahl der Personen	1.616.461	1.569.831	1.406.592	1.295.747
Bezugstage/Person	310	311	318	314
Durchschnittsalter	35	36	36	36
Männer				
10%	10.004	12.853	15.067	14.238
20%	16.723	18.091	19.081	18.345
25%	18.629	19.626	20.431	19.662
30%	20.153	20.945	21.650	20.838
40%	22.738	23.377	23.956	23.084
50%	25.297	25.864	26.402	25.406
60%	28.269	28.852	29.394	28.145
70%	32.236	32.867	33.410	31.872
75%	34.957	35.620	36.179	34.492
80%	38.561	39.294	39.861	38.048
90%	51.024	51.886	52.386	50.995
Arithmetisches Mittel	29.916	30.902	31.595	30.630
Anzahl der Personen	1.998.718	1.914.554	1.808.046	1.572.873
Bezugstage/Person	316	318	322	316
Durchschnittsalter	36	37	38	37

2001

Unselbständig Erwerbstätige (inkl. Lehrlinge)	Unselbständig Erwerbstätige (ohne Lehrlinge)	Arbeiter, Angestellte und Beamte	Arbeiter und Angestellte	Dezile/Quartile
Frauen und Männer				
6.429	7.328	9.941	9.502	10%
11.162	12.297	14.264	13.575	20%
13.293	14.319	16.096	15.271	25%
15.279	16.202	17.760	16.851	30%
18.863	19.530	20.714	19.711	40%
21.965	22.504	23.506	22.345	50%
25.144	25.600	26.477	25.192	60%
28.837	29.303	30.178	28.546	70%
31.227	31.703	32.583	30.746	75%
34.327	34.848	35.746	33.622	80%
45.171	45.697	46.541	44.557	90%
26.117	26.805	28.094	27.044	Arithmetisches Mittel
3.661.599	3.533.681	3.234.503	2.898.698	Anzahl der Personen
312	313	320	315	Bezugstage/Person
36	37	37	36	Durchschnittsalter
Frauen				
4.607	4.772	7.771	7.573	10%
8.155	8.772	10.760	10.417	20%
9.728	10.292	12.099	11.685	25%
11.175	11.706	13.298	12.855	30%
13.856	14.263	15.618	15.022	40%
16.414	16.760	17.972	17.213	50%
19.147	19.465	20.528	19.564	60%
22.378	22.694	23.800	22.361	70%
24.471	24.790	25.824	24.188	75%
26.918	27.216	28.228	26.309	80%
34.650	34.983	35.944	32.979	90%
18.823	19.185	20.569	19.480	Arithmetisches Mittel
1.653.153	1.607.494	1.431.138	1.321.444	Anzahl der Personen
310	311	318	314	Bezugstage/Person
36	36	36	36	Durchschnittsalter
Männer				
9.604	12.476	15.179	14.357	10%
16.928	18.425	19.657	18.909	20%
19.103	20.128	21.093	20.323	25%
20.707	21.530	22.366	21.562	30%
23.441	24.086	24.774	23.918	40%
26.091	26.667	27.291	26.328	50%
29.150	29.739	30.360	29.165	60%
33.268	33.898	34.555	33.082	70%
36.132	36.818	37.469	35.873	75%
39.928	40.669	41.313	39.689	80%
52.984	53.873	54.460	53.367	90%
32.121	33.165	34.065	33.382	Arithmetisches Mittel
2.008.446	1.926.187	1.803.365	1.577.254	Anzahl der Personen
315	316	321	315	Bezugstage/Person
37	37	38	37	Durchschnittsalter

**Standardisiertes Bruttojahreseinkommen der unselbständig Erwerbstätigen (in Euro) - Schluss
2000**

Dezile/Quartile	Arbeiter	Angestellte	Beamte	Lehrlinge
Frauen und Männer				
10%	6.332	7.865	21.710	4.456
20%	10.652	12.420	24.703	5.076
25%	12.553	14.440	26.060	5.260
30%	14.021	16.369	27.386	5.409
40%	16.640	20.017	30.149	5.893
50%	18.883	23.539	33.067	6.259
60%	21.049	27.353	36.368	7.014
70%	23.373	32.208	40.313	7.785
75%	24.655	35.478	42.697	8.118
80%	26.139	39.607	45.414	8.543
90%	30.448	52.828	55.050	10.755
Arithmetisches Mittel	19.084	28.908	36.391	6.927
Anzahl der Personen	1.503.496	1.634.871	346.018	130.794
Bezugstage/Person	293	324	365	288
Durchschnittsalter	36	36	43	17
Frauen				
10%	3.605	6.194	17.530	3.628
20%	6.410	10.182	22.484	4.536
25%	7.549	11.636	24.229	4.753
30%	8.553	13.007	25.803	4.944
40%	10.730	15.705	28.766	5.339
50%	12.760	18.466	31.770	5.684
60%	14.398	21.250	34.971	6.181
70%	16.176	24.535	38.558	6.827
75%	17.060	26.356	40.511	7.186
80%	18.070	28.504	42.620	7.417
90%	20.862	35.619	48.640	8.449
Arithmetisches Mittel	12.719	20.556	32.870	5.946
Anzahl der Personen	542.551	916.435	110.845	46.630
Bezugstage/Person	282	321	365	280
Durchschnittsalter	36	35	43	17
Männer				
10%	11.445	12.527	22.865	4.861
20%	16.194	19.993	25.488	5.283
25%	17.571	22.185	26.737	5.463
30%	18.658	24.294	28.032	5.734
40%	20.550	28.284	30.736	6.109
50%	22.312	32.510	33.630	6.719
60%	24.094	37.592	37.066	7.570
70%	26.085	43.946	41.357	8.204
75%	27.271	47.770	44.021	8.666
80%	28.685	52.620	47.171	9.502
90%	32.939	68.424	58.418	11.115
Arithmetisches Mittel	22.678	39.563	38.050	7.471
Anzahl der Personen	960.945	718.436	235.173	84.164
Bezugstage/Person	298	328	364	292
Durchschnittsalter	35	38	43	17

2001

Arbeiter	Angestellte	Beamte	Lehrlinge	Dezile/Quartile
Frauen und Männer				
6.170	7.628	22.280	4.552	10%
10.609	12.441	25.393	5.217	20%
12.537	14.557	26.759	5.390	25%
14.146	16.606	28.125	5.567	30%
16.975	20.415	30.886	6.040	40%
19.425	24.091	33.823	6.410	50%
21.709	28.022	37.204	7.179	60%
24.150	33.036	41.245	7.969	70%
25.500	36.359	43.577	8.327	75%
27.040	40.623	46.207	8.781	80%
31.547	54.270	55.958	11.088	90%
21.572	29.454	37.150	7.114	Arithmetisches Mittel
1.515.485	1.682.391	335.805	127.918	Anzahl der Personen
292	323	363	287	Bezugstage/Person
36	36	44	17	Durchschnittsalter
Frauen				
3.601	6.047	17.947	3.735	10%
6.340	10.225	23.210	4.567	20%
7.532	11.757	25.021	4.880	25%
8.643	13.194	26.617	5.050	30%
10.821	16.032	29.609	5.472	40%
12.927	18.926	32.633	5.813	50%
14.686	21.793	35.871	6.305	60%
16.545	25.176	39.536	6.993	70%
17.545	27.029	41.500	7.372	75%
18.607	29.274	43.554	7.615	80%
21.498	36.627	49.526	8.667	90%
13.047	21.058	33.685	6.101	Arithmetisches Mittel
548.799	949.001	109.694	45.659	Anzahl der Personen
284	320	363	280	Bezugstage/Person
36	35	43	17	Durchschnittsalter
Männer				
11.161	12.086	23.456	5.021	10%
16.399	20.348	26.142	5.427	20%
17.960	22.719	27.427	5.626	25%
19.192	24.914	28.755	5.893	30%
21.205	29.036	31.457	6.278	40%
23.068	33.407	34.421	6.869	50%
24.933	38.662	37.890	7.722	60%
27.006	45.173	42.285	8.432	70%
28.229	49.127	44.926	8.910	75%
29.705	54.127	48.046	9.767	80%
34.266	70.431	59.405	11.455	90%
26.413	40.318	38.832	7.676	Arithmetisches Mittel
966.686	733.390	226.111	82.259	Anzahl der Personen
296	327	363	291	Bezugstage/Person
36	38	44	17	Durchschnittsalter

Nettojahreseinkommen der unselbständig Erwerbstätigen (in Euro)

2000

Dezile/Quartile	Unselbständig Erwerbstätige (inkl. Lehrlinge)	Unselbständig Erwerbstätige (ohne Lehrlinge)	Arbeiter, Angestellte und Beamte	Arbeiter und Angestellte
Frauen und Männer				
10%	2.120	2.312	3.782	3.326
20%	5.644	6.274	8.182	7.383
25%	7.472	8.336	10.026	9.138
30%	9.318	10.170	11.533	10.691
40%	12.496	13.089	14.052	13.147
50%	15.001	15.401	16.087	15.159
60%	17.211	17.542	18.125	17.098
70%	19.698	20.014	20.565	19.342
75%	21.255	21.561	22.085	20.754
80%	23.130	23.443	23.950	22.492
90%	29.249	29.594	30.084	28.672
Arithmetisches Mittel	16.407	16.834	17.711	16.831
Anzahl der Personen	3.624.368	3.493.608	3.219.284	2.873.279
Bezugstage/Person	313	314	320	314
Durchschnittsalter	36	37	37	36
Frauen				
10%	1.534	1.581	2.775	2.472
20%	3.899	4.046	6.092	5.673
25%	5.263	5.606	7.453	6.996
30%	6.608	7.070	8.689	8.186
40%	9.232	9.651	10.907	10.365
50%	11.497	11.803	12.751	12.136
60%	13.603	13.845	14.618	13.882
70%	15.804	16.015	16.731	15.754
75%	17.148	17.360	18.048	16.905
80%	18.743	18.946	19.590	18.288
90%	23.433	23.613	24.166	22.382
Arithmetisches Mittel	12.393	12.636	13.619	12.841
Anzahl der Personen	1.621.837	1.575.238	1.408.789	1.297.903
Bezugstage/Person	309	310	317	313
Durchschnittsalter	35	36	36	36
Männer				
10%	3.235	3.703	5.291	4.425
20%	8.484	10.163	11.754	10.528
25%	11.123	12.510	13.588	12.547
30%	13.211	14.091	14.809	13.931
40%	15.723	16.220	16.695	15.879
50%	17.659	18.067	18.465	17.624
60%	19.744	20.147	20.534	19.536
70%	22.396	22.792	23.152	22.010
75%	24.096	24.502	24.853	23.630
80%	26.253	26.667	27.004	25.755
90%	33.812	34.362	34.669	33.923
Arithmetisches Mittel	19.658	20.281	20.894	20.118
Anzahl der Personen	2.002.531	1.918.370	1.810.495	1.575.376
Bezugstage/Person	316	317	322	315
Durchschnittsalter	36	37	38	37

2001

Unselbständig Erwerbstätige (inkl. Lehrlinge)	Unselbständig Erwerbstätige (ohne Lehrlinge)	Arbeiter, Angestellte und Beamte	Arbeiter und Angestellte	Dezile/Quartile
Frauen und Männer				
2.113	2.289	3.837	3.410	10%
5.650	6.219	8.264	7.500	20%
7.478	8.298	10.103	9.252	25%
9.338	10.140	11.608	10.789	30%
12.539	13.136	14.203	13.305	40%
15.138	15.533	16.280	15.381	50%
17.394	17.718	18.344	17.357	60%
19.903	20.203	20.798	19.632	70%
21.447	21.741	22.293	21.040	75%
23.293	23.588	24.124	22.766	80%
29.258	29.588	30.092	28.850	90%
16.358	16.764	17.707	16.859	Arithmetisches Mittel
3.664.241	3.536.358	3.234.354	2.898.615	Anzahl der Personen
312	313	320	315	Bezugstage/Person
36	37	37	36	Durchschnittsalter
Frauen				
1.590	1.636	2.924	2.629	10%
4.031	4.148	6.298	5.900	20%
5.412	5.753	7.672	7.223	25%
6.776	7.223	8.914	8.415	30%
9.418	9.817	11.089	10.581	40%
11.664	11.964	12.959	12.360	50%
13.809	14.049	14.863	14.134	60%
16.043	16.252	17.000	16.036	70%
17.402	17.605	18.314	17.207	75%
18.992	19.188	19.868	18.579	80%
23.633	23.806	24.349	22.677	90%
12.523	12.756	13.782	13.026	Arithmetisches Mittel
1.655.651	1.610.022	1.431.140	1.321.435	Anzahl der Personen
310	310	318	314	Bezugstage/Person
36	36	36	36	Durchschnittsalter
Männer				
3.043	3.475	5.178	4.377	10%
8.226	9.826	11.706	10.489	20%
10.925	12.376	13.672	12.602	25%
13.181	14.140	14.971	14.107	30%
15.859	16.366	16.912	16.122	40%
17.856	18.258	18.715	17.909	50%
19.960	20.347	20.787	19.853	60%
22.595	22.977	23.379	22.322	70%
24.274	24.669	25.061	23.932	75%
26.393	26.796	27.166	26.055	80%
33.815	34.362	34.707	34.052	90%
19.519	20.114	20.823	20.070	Arithmetisches Mittel
2.008.590	1.926.336	1.803.214	1.577.180	Anzahl der Personen
314	315	321	315	Bezugstage/Person
37	37	38	37	Durchschnittsalter

**Nettojahreseinkommen der unselbständig Erwerbstätigen (in Euro) - Schluss
2000**

Dezile/Quartile	Arbeiter	Angestellte	Beamte	Lehrlinge
Frauen und Männer				
10%	1.421	2.924	16.275	1.475
20%	4.020	7.404	18.149	1.931
25%	5.647	9.421	19.024	2.183
30%	7.257	11.173	19.915	2.634
40%	10.282	14.166	21.693	4.531
50%	12.568	16.605	23.458	5.271
60%	14.470	19.143	25.346	5.787
70%	16.228	22.134	27.477	6.453
75%	17.180	24.023	28.694	6.944
80%	18.244	26.433	30.163	7.217
90%	21.327	35.036	35.534	8.966
Arithmetisches Mittel	12.179	19.392	25.016	4.999
Anzahl der Personen	1.508.479	1.639.124	346.005	130.760
Bezugstage/Person	292	323	365	288
Durchschnittsalter	36	36	43	17
Frauen				
10%	884	2.295	13.787	1.197
20%	2.216	5.609	16.793	1.694
25%	3.095	7.357	17.857	1.876
30%	3.903	8.815	18.834	2.216
40%	6.002	11.250	20.707	3.434
50%	7.941	13.398	22.461	4.605
60%	9.905	15.367	24.140	5.009
70%	11.563	17.518	26.026	5.719
75%	12.387	18.724	27.066	6.073
80%	13.220	20.117	28.184	6.299
90%	15.327	24.439	31.668	7.086
Arithmetisches Mittel	8.192	14.049	22.728	4.177
Anzahl der Personen	544.153	920.199	110.886	46.599
Bezugstage/Person	282	320	365	280
Durchschnittsalter	36	35	43	17
Männer				
10%	2.350	4.321	16.968	1.622
20%	6.904	12.907	18.650	2.026
25%	9.231	15.206	19.501	2.364
30%	11.092	16.743	20.391	3.200
40%	13.614	19.476	22.154	5.021
50%	15.214	22.121	23.990	5.525
60%	16.642	25.081	25.999	6.220
70%	18.127	28.845	28.265	7.077
75%	18.981	31.330	29.618	7.314
80%	19.995	34.587	31.312	7.941
90%	22.984	45.625	37.541	9.256
Arithmetisches Mittel	14.428	26.231	26.095	5.454
Anzahl der Personen	964.326	718.925	235.119	84.161
Bezugstage/Person	297	328	364	292
Durchschnittsalter	35	38	43	17

2001

Arbeiter	Angestellte	Beamte	Lehrlinge	Dezile/Quartile
Frauen und Männer				
1.415	2.945	16.361	1.517	10%
4.015	7.410	18.317	1.972	20%
5.608	9.459	19.208	2.237	25%
7.220	11.216	20.094	2.737	30%
10.247	14.266	21.844	4.659	40%
12.616	16.762	23.562	5.416	50%
14.626	19.335	25.420	5.899	60%
16.433	22.328	27.440	6.580	70%
17.402	24.172	28.612	7.078	75%
18.478	26.513	30.019	7.400	80%
21.548	34.950	35.353	9.173	90%
12.248	19.181	25.031	5.125	Arithmetisches Mittel
1.516.135	1.684.484	335.739	127.883	Anzahl der Personen
291	323	363	287	Bezugstage/Person
36	36	44	17	Durchschnittsalter
Frauen				
904	2.389	13.919	1.246	10%
2.292	5.739	17.090	1.735	20%
3.223	7.491	18.193	1.928	25%
4.024	8.961	19.192	2.282	30%
6.150	11.390	21.028	3.639	40%
8.111	13.563	22.675	4.748	50%
10.077	15.561	24.295	5.157	60%
11.717	17.734	26.112	5.855	70%
12.567	18.946	27.087	6.219	75%
13.449	20.364	28.177	6.465	80%
15.606	24.606	31.548	7.240	90%
8.348	14.135	22.884	4.300	Arithmetisches Mittel
549.416	950.901	109.705	45.629	Anzahl der Personen
284	320	363	280	Bezugstage/Person
36	35	43	17	Durchschnittsalter
Männer				
2.231	4.132	17.067	1.671	10%
6.600	12.728	18.783	2.072	20%
8.977	15.282	19.626	2.425	25%
10.914	16.895	20.518	3.301	30%
13.664	19.695	22.260	5.154	40%
15.376	22.341	24.070	5.667	50%
16.850	25.256	26.021	6.349	60%
18.363	28.935	28.199	7.267	70%
19.227	31.416	29.490	7.493	75%
20.228	34.634	31.150	8.139	80%
23.194	45.415	37.408	9.475	90%
14.464	25.723	26.073	5.582	Arithmetisches Mittel
966.719	733.583	226.034	82.254	Anzahl der Personen
296	327	363	291	Bezugstage/Person
36	38	44	17	Durchschnittsalter

Unselbständig Erwerbstätige **Branchen**

Kapitel 5.1.2 "Branchen"

Tabellenverzeichnis

zu

Kapitel 5.1.2.1 "Arbeiter und Angestellte"

	Seiten
Bruttojahreseinkommen der Arbeiter und Angestellten nach Branchen 2000, 2001	186
Bruttojahreseinkommen der Arbeiter nach Branchen 2000, 2001	188
Bruttojahreseinkommen der Angestellten nach Branchen 2000, 2001	190
Standardisiertes Bruttojahreseinkommen der Arbeiter und Angestellten nach Branchen 2000, 2001	192
Standardisiertes Bruttojahreseinkommen der Arbeiter nach Branchen 2000, 2001	194
Standardisiertes Bruttojahreseinkommen der Angestellten nach Branchen 2000, 2001	196
Nettojahreseinkommen der Arbeiter und Angestellten nach Branchen 2000, 2001	198
Nettojahreseinkommen der Arbeiter nach Branchen 2000, 2001	200
Nettojahreseinkommen der Angestellten nach Branchen 2000, 2001	202
Bruttojahreseinkommen der Arbeiter und Angestellten nach Branchen 2000, 2001	204
Bruttojahreseinkommen der weiblichen Arbeiter und Angestellten nach Branchen 2000, 2001	206
Bruttojahreseinkommen der männlichen Arbeiter und Angestellten nach Branchen 2000, 2001	208
Bruttojahreseinkommen der Arbeiter nach Branchen 2000, 2001	210
Bruttojahreseinkommen der weiblichen Arbeiter nach Branchen 2000, 2001	212
Bruttojahreseinkommen der männlichen Arbeiter nach Branchen 2000, 2001	214
Bruttojahreseinkommen der Angestellten nach Branchen 2000, 2001	216
Bruttojahreseinkommen der weiblichen Angestellten nach Branchen 2000, 2001	218
Bruttojahreseinkommen der männlichen Angestellten nach Branchen 2000, 2001	220

Standardisiertes Bruttojahreseinkommen der Arbeiter und Angestellten nach Branchen 2000, 2001	222
Standardisiertes Bruttojahreseinkommen der weiblichen Arbeiter und Angestellten nach Branchen 2000, 2001	224
Standardisiertes Bruttojahreseinkommen der männlichen Arbeiter und Angestellten nach Branchen 2000, 2001	226
Standardisiertes Bruttojahreseinkommen der Arbeiter nach Branchen 2000, 2001	228
Standardisiertes Bruttojahreseinkommen der weiblichen Arbeiter nach Branchen 2000, 2001	230
Standardisiertes Bruttojahreseinkommen der männlichen Arbeiter nach Branchen 2000, 2001	232
Standardisiertes Bruttojahreseinkommen der Angestellten nach Branchen 2000, 2001	234
Standardisiertes Bruttojahreseinkommen der weiblichen Angestellten nach Branchen 2000, 2001	236
Standardisiertes Bruttojahreseinkommen der männlichen Angestellten nach Branchen 2000, 2001	238

Bruttojahreseinkommen der Arbeiter und Angestellten nach Branchen

2000

ÖNACE Abschnitte	Arbeiter und Angestellte				
	Anzahl der Personen	25%	50%	75%	Arithme- tisches Mittel
		verdienen weniger als ... Euro			
Frauen und Männer					
A Land- und Forstwirtschaft	31.029	51.637	160.240	275.173	190.433
B Fischerei und Fischzucht	31.029	51.637	160.240	275.173	190.433
C Bergbau und Gewinnung von Steinen und Erden	31.029	51.637	160.240	275.173	190.433
D Sachgütererzeugung	626.594	16.593	24.438	33.897	27.959
E Energie- und Wasserversorgung	29.320	26.261	38.438	55.539	46.567
F Bauwesen	266.209	15.137	21.670	27.793	23.309
G Handel; Instandhaltung und Reparaturen von Kraftfahrzeugen und Gebrauchsgütern	507.975	10.765	18.440	26.961	21.958
H Beherbergungs- und Gaststättenwesen	189.701	4.593	10.234	15.632	11.265
I Verkehr und Nachrichtenübermittlung	166.440	12.046	20.707	27.370	22.761
J Kredit- und Versicherungswesen	117.964	20.618	32.974	49.073	39.941
K Realitätenwesen, Vermietung beweglicher Sachen, Erbringung von unternehmensbezogenen Dienstleistungen	277.471	8.369	17.489	28.511	22.652
L Öffentliche Verwaltung, Landesverteidigung, Sozialversicherung	289.476	14.781	21.861	28.346	23.240
M Unterrichtswesen	42.981	10.934	20.599	28.821	21.556
N Gesundheits-, Veterinär- und Sozialwesen	154.667	10.897	18.683	27.039	20.937
O Erbringung von sonstigen öffentlichen und persönlichen Dienstleistungen	144.095	7.918	15.753	25.868	20.280
P Private Haushalte	3.323	5.849	10.407	16.274	11.851
Q Exterritoriale Organisationen und Körperschaften	234	1.450	5.644	20.428	13.089
Insgesamt	2.873.547	11.485	20.410	29.449	23.782
Frauen					
A Land- und Forstwirtschaft	11.334	2.130	7.457	13.609	9.164
B Fischerei und Fischzucht	17	6.252	9.930	19.845	13.562
C Bergbau und Gewinnung von Steinen und Erden	1.921	8.015	20.638	33.445	23.265
D Sachgütererzeugung	187.155	10.470	17.046	23.371	18.543
E Energie- und Wasserversorgung	4.992	12.525	24.392	36.924	27.644
F Bauwesen	32.429	8.623	15.867	23.911	17.887
G Handel; Instandhaltung und Reparaturen von Kraftfahrzeugen und Gebrauchsgütern	264.312	8.509	14.013	20.087	15.746
H Beherbergungs- und Gaststättenwesen	118.909	4.174	9.289	14.349	10.008
I Verkehr und Nachrichtenübermittlung	49.207	8.271	16.352	22.837	17.626
J Kredit- und Versicherungswesen	57.455	14.956	25.068	36.042	27.352
K Realitätenwesen, Vermietung beweglicher Sachen, Erbringung von unternehmensbezogenen Dienstleistungen	137.932	7.483	14.437	23.227	17.182
L Öffentliche Verwaltung, Landesverteidigung, Sozialversicherung	186.665	12.368	19.759	26.160	20.314
M Unterrichtswesen	29.332	10.046	18.529	26.178	19.264
N Gesundheits-, Veterinär- und Sozialwesen	122.850	10.228	17.143	24.861	18.477
O Erbringung von sonstigen öffentlichen und persönlichen Dienstleistungen	88.345	7.269	13.443	20.450	15.545
P Private Haushalte	3.066	5.971	10.414	16.186	11.729
Q Exterritoriale Organisationen und Körperschaften	141	1.130	4.960	18.321	11.015
Zusammen	1.297.998	8.641	15.494	23.049	17.394
Männer					
A Land- und Forstwirtschaft	21.342	3.633	13.412	22.857	16.046
B Fischerei und Fischzucht	82	6.330	15.290	21.966	14.694
C Bergbau und Gewinnung von Steinen und Erden	13.076	23.563	30.663	41.992	36.802
D Sachgütererzeugung	439.439	20.762	27.698	37.194	31.970
E Energie- und Wasserversorgung	24.328	29.090	41.351	58.468	50.450
F Bauwesen	233.780	16.330	22.212	28.161	24.061
G Handel; Instandhaltung und Reparaturen von Kraftfahrzeugen und Gebrauchsgütern	243.663	17.120	23.803	33.437	28.696
H Beherbergungs- und Gaststättenwesen	70.792	5.468	12.339	18.295	13.376
I Verkehr und Nachrichtenübermittlung	117.233	14.853	22.132	28.822	24.917
J Kredit- und Versicherungswesen	60.509	28.966	42.910	60.828	51.894
K Realitätenwesen, Vermietung beweglicher Sachen, Erbringung von unternehmensbezogenen Dienstleistungen	139.539	9.984	21.376	35.156	28.059
L Öffentliche Verwaltung, Landesverteidigung, Sozialversicherung	102.811	20.259	25.385	32.364	28.554
M Unterrichtswesen	13.649	15.255	25.739	34.371	26.481
N Gesundheits-, Veterinär- und Sozialwesen	31.817	17.244	25.928	35.258	30.436
O Erbringung von sonstigen öffentlichen und persönlichen Dienstleistungen	55.750	10.195	22.398	34.599	27.783
P Private Haushalte	257	4.458	10.029	18.689	13.307
Q Exterritoriale Organisationen und Körperschaften	93	1.737	8.750	23.067	16.234
Zusammen	1.575.549	16.700	24.459	34.361	29.045

2001

Arbeiter und Angestellte					ÖNACE Abschnitte
Anzahl der Personen	25%	50%	75%	Arithme- tisches Mittel	
verdienen weniger als ... Euro					
Frauen und Männer					
31.261	3.609	11.186	20.245	13.796	Land- und Forstwirtschaft A
106	4.229	10.112	20.593	12.560	Fischerei und Fischzucht B
14.305	22.446	30.379	40.955	35.081	Bergbau und Gewinnung von Steinen und Erden C
627.908	17.107	25.202	34.929	28.625	Sachgütererzeugung D
28.309	26.807	39.250	55.445	44.449	Energie- und Wasserversorgung E
258.352	15.153	22.097	28.401	23.588	Bauwesen F
512.977	11.013	18.862	27.572	22.354	Handel; Instandhaltung und Reparaturen von Kraftfahrzeugen und Gebrauchsgütern G
194.484	4.739	10.418	15.959	11.492	Beherbergungs- und Gaststättenwesen H
166.800	12.336	21.249	28.070	23.292	Verkehr und Nachrichtenübermittlung I
117.075	20.882	33.500	49.489	39.272	Kredit- und Versicherungswesen J
297.678	8.856	18.379	29.686	23.439	Realitätenwesen, Vermietung beweglicher Sachen, Erbringung von unternehmensbezogenen Dienstleistungen K
285.456	15.470	22.573	29.077	23.846	Öffentliche Verwaltung, Landesverteidigung, Sozialversicherung L
43.635	11.399	21.199	29.538	22.171	Unterrichtswesen M
159.001	11.156	19.113	27.553	21.352	Gesundheits-, Veterinär- und Sozialwesen N
149.407	7.936	15.942	26.300	20.353	Erbringung von sonstigen öffentlichen und persönlichen Dienstleistungen O
3.140	6.218	10.758	16.835	12.294	Private Haushalte P
194	2.692	11.163	25.466	17.238	Exterritoriale Organisationen und Körperschaften Q
2.898.914	11.697	20.894	30.116	24.108	Insgesamt
Frauen					
10.627	3.018	8.414	14.413	9.959	Land- und Forstwirtschaft A
22	4.385	6.557	9.729	8.449	Fischerei und Fischzucht B
1.843	9.155	21.408	34.494	24.222	Bergbau und Gewinnung von Steinen und Erden C
188.287	10.874	17.664	24.132	19.117	Sachgütererzeugung D
5.015	13.153	25.312	37.454	27.258	Energie- und Wasserversorgung E
32.172	8.870	16.197	24.333	18.075	Bauwesen F
268.566	8.807	14.396	20.577	16.142	Handel; Instandhaltung und Reparaturen von Kraftfahrzeugen und Gebrauchsgütern G
121.351	4.353	9.506	14.689	10.247	Beherbergungs- und Gaststättenwesen H
49.144	8.618	17.049	23.755	18.331	Verkehr und Nachrichtenübermittlung I
57.836	15.315	25.522	36.532	27.350	Kredit- und Versicherungswesen J
146.390	7.892	15.038	24.083	17.831	Realitätenwesen, Vermietung beweglicher Sachen, Erbringung von unternehmensbezogenen Dienstleistungen K
185.350	13.045	20.466	26.881	21.001	Öffentliche Verwaltung, Landesverteidigung, Sozialversicherung L
29.629	10.372	19.084	26.777	19.786	Unterrichtswesen M
126.147	10.511	17.531	25.305	18.858	Gesundheits-, Veterinär- und Sozialwesen N
91.954	7.391	13.607	20.841	15.765	Erbringung von sonstigen öffentlichen und persönlichen Dienstleistungen O
2.883	6.277	10.747	16.600	12.116	Private Haushalte P
126	2.525	7.455	20.728	12.802	Exterritoriale Organisationen und Körperschaften Q
1.321.572	8.938	15.923	23.679	17.817	Zusammen
Männer					
20.634	4.031	13.565	23.255	15.772	Land- und Forstwirtschaft A
84	3.105	12.567	21.959	13.637	Fischerei und Fischzucht B
12.462	23.975	31.075	41.982	36.687	Bergbau und Gewinnung von Steinen und Erden C
439.621	21.372	28.526	38.429	32.697	Sachgütererzeugung D
23.294	29.812	42.320	58.524	48.150	Energie- und Wasserversorgung E
226.180	16.422	22.686	28.787	24.372	Bauwesen F
244.411	17.498	24.449	34.228	29.180	Handel; Instandhaltung und Reparaturen von Kraftfahrzeugen und Gebrauchsgütern G
73.133	5.516	12.420	18.565	13.557	Beherbergungs- und Gaststättenwesen H
117.656	14.983	22.655	29.530	25.364	Verkehr und Nachrichtenübermittlung I
59.239	29.667	43.818	61.391	50.912	Kredit- und Versicherungswesen J
151.288	10.590	22.457	36.480	28.865	Realitätenwesen, Vermietung beweglicher Sachen, Erbringung von unternehmensbezogenen Dienstleistungen K
100.106	20.972	26.040	33.043	29.114	Öffentliche Verwaltung, Landesverteidigung, Sozialversicherung L
14.006	15.974	26.410	35.132	27.215	Unterrichtswesen M
32.854	17.593	26.484	35.987	30.932	Gesundheits-, Veterinär- und Sozialwesen N
57.453	9.829	22.684	35.099	27.696	Erbringung von sonstigen öffentlichen und persönlichen Dienstleistungen O
257	5.450	10.876	19.092	14.290	Private Haushalte P
68	2.848	21.204	42.216	25.458	Exterritoriale Organisationen und Körperschaften Q
1.577.342	16.958	25.080	35.207	29.379	Zusammen

Bruttojahreseinkommen der Arbeiter nach Branchen

2000

ÖNACE Abschnitte	Arbeiter				
	Anzahl der Personen	25%	50%	75%	Arithme- tisches Mittel
		verdienen weniger als ... Euro			
Frauen und Männer					
A Land- und Forstwirtschaft	26.499	2.194	8.690	16.351	10.474
B Fischerei und Fischzucht	84	5.069	12.143	20.114	12.748
C Bergbau und Gewinnung von Steinen und Erden	9.966	21.256	27.768	34.077	27.968
D Sachgütererzeugung	398.287	15.503	22.132	28.649	22.125
E Energie- und Wasserversorgung	6.325	21.423	26.660	32.644	26.394
F Bauwesen	200.644	15.080	20.903	25.672	20.187
G Handel; Instandhaltung und Reparaturen von Kraftfahrzeugen und Gebrauchsgütern	150.812	9.359	17.246	22.753	16.642
H Beherbergungs- und Gaststättenwesen	166.672	4.326	9.754	14.894	10.296
I Verkehr und Nachrichtenübermittlung	82.314	11.378	19.997	25.470	19.028
J Kredit- und Versicherungswesen	4.824	5.022	8.304	13.549	11.143
K Realitätenwesen, Vermietung beweglicher Sachen, Erbringung von unternehmensbezogenen Dienstleistungen	115.388	5.740	12.359	19.390	13.631
L Öffentliche Verwaltung, Landesverteidigung, Sozialversicherung	91.893	11.597	19.129	23.729	18.205
M Unterrichtswesen	6.423	7.768	10.251	16.470	11.852
N Gesundheits-, Veterinär- und Sozialwesen	32.989	7.539	14.221	19.632	14.039
O Erbringung von sonstigen öffentlichen und persönlichen Dienstleistungen	61.046	5.717	11.834	16.991	12.855
P Private Haushalte	2.640	5.807	10.145	15.801	11.279
Q Exterritoriale Organisationen und Körperschaften	62	650	2.193	4.663	4.776
Insgesamt	1.361.062	9.365	17.821	24.412	17.738
Frauen					
A Land- und Forstwirtschaft	8.921	1.367	6.034	11.631	7.112
B Fischerei und Fischzucht	11	4.663	7.224	11.284	9.151
C Bergbau und Gewinnung von Steinen und Erden	404	1.751	8.365	16.535	10.720
D Sachgütererzeugung	102.107	9.075	15.353	19.470	14.475
E Energie- und Wasserversorgung	694	6.604	12.998	20.306	13.587
F Bauwesen	6.994	5.630	10.720	16.768	11.582
G Handel; Instandhaltung und Reparaturen von Kraftfahrzeugen und Gebrauchsgütern	47.089	5.469	10.543	15.249	10.655
H Beherbergungs- und Gaststättenwesen	104.433	3.946	8.822	13.755	9.240
I Verkehr und Nachrichtenübermittlung	7.804	5.195	9.755	15.803	11.255
J Kredit- und Versicherungswesen	3.965	5.218	8.018	12.054	9.188
K Realitätenwesen, Vermietung beweglicher Sachen, Erbringung von unternehmensbezogenen Dienstleistungen	54.302	5.511	10.568	15.595	11.556
L Öffentliche Verwaltung, Landesverteidigung, Sozialversicherung	49.366	9.348	14.837	19.407	14.311
M Unterrichtswesen	4.883	7.907	9.690	15.047	11.159
N Gesundheits-, Veterinär- und Sozialwesen	25.654	7.507	13.553	18.661	13.235
O Erbringung von sonstigen öffentlichen und persönlichen Dienstleistungen	38.565	5.804	10.754	14.966	10.776
P Private Haushalte	2.471	5.921	10.205	15.752	11.310
Q Exterritoriale Organisationen und Körperschaften	32	903	2.400	4.619	4.348
Zusammen	458.440	5.978	11.604	16.783	11.802
Männer					
A Land- und Forstwirtschaft	17.578	2.711	11.179	19.375	12.181
B Fischerei und Fischzucht	73	5.168	13.439	20.667	13.290
C Bergbau und Gewinnung von Steinen und Erden	9.562	22.126	28.187	34.341	28.697
D Sachgütererzeugung	296.180	19.131	24.711	30.778	24.763
E Energie- und Wasserversorgung	5.631	23.265	27.749	33.401	27.972
F Bauwesen	193.650	15.612	21.157	25.844	20.497
G Handel; Instandhaltung und Reparaturen von Kraftfahrzeugen und Gebrauchsgütern	103.723	14.293	20.120	24.803	19.360
H Beherbergungs- und Gaststättenwesen	62.239	5.175	11.767	17.287	12.069
I Verkehr und Nachrichtenübermittlung	74.510	13.087	20.765	25.986	19.842
J Kredit- und Versicherungswesen	859	2.651	15.571	23.015	20.166
K Realitätenwesen, Vermietung beweglicher Sachen, Erbringung von unternehmensbezogenen Dienstleistungen	61.086	6.102	15.078	21.993	15.475
L Öffentliche Verwaltung, Landesverteidigung, Sozialversicherung	42.527	19.410	23.259	27.129	22.726
M Unterrichtswesen	1.540	6.528	13.790	19.714	14.050
N Gesundheits-, Veterinär- und Sozialwesen	7.335	7.694	17.863	24.178	16.851
O Erbringung von sonstigen öffentlichen und persönlichen Dienstleistungen	22.481	5.502	15.462	22.967	16.420
P Private Haushalte	169	4.070	8.466	16.261	10.815
Q Exterritoriale Organisationen und Körperschaften	30	605	1.989	4.710	5.234
Zusammen	902.622	13.950	21.316	27.028	20.753

2001

Arbeiter					ÖNACE Abschnitte
Anzahl der Personen	25%	50%	75%	Arithme- tisches Mittel	
verdienen weniger als ... Euro					
Frauen und Männer					
25.021	2.865	9.068	16.829	10.960	Land- und Forstwirtschaft A
87	4.152	9.842	19.127	11.589	Fischerei und Fischzucht B
9.585	21.786	28.318	34.169	28.536	Bergbau und Gewinnung von Steinen und Erden C
395.249	16.000	22.824	29.474	22.845	Sachgütererzeugung D
6.369	21.907	27.270	33.411	26.678	Energie- und Wasserversorgung E
192.951	15.053	21.295	26.178	20.407	Bauwesen F
					Handel; Instandhaltung und Reparaturen von Kraftfahrzeugen und Gebrauchsgütern G
150.451	9.643	17.610	23.364	17.019	Beherbergungs- und Gaststättenwesen H
170.437	4.459	9.920	15.177	10.506	Verkehr und Nachrichtenübermittlung I
83.699	11.330	20.246	25.833	19.239	Kredit- und Versicherungswesen J
4.815	5.156	8.624	14.007	10.541	Realitätenwesen, Vermietung beweglicher Sachen, Erbringung von unternehmensbezogenen Dienstleistungen K
118.874	5.873	12.624	19.992	13.939	Öffentliche Verwaltung, Landesverteidigung, Sozialversicherung L
90.115	12.235	19.807	24.303	18.727	Unterrichtswesen M
6.406	7.944	10.237	16.832	11.917	Gesundheits-, Veterinär- und Sozialwesen N
32.823	7.708	14.603	20.358	14.437	Erbringung von sonstigen öffentlichen und persönlichen Dienstleistungen O
63.558	5.434	11.598	17.130	12.824	Private Haushalte P
2.427	6.290	10.633	16.149	11.734	Exterritoriale Organisationen und Körperschaften Q
51	1.037	2.856	6.039	5.744	
1.357.233	9.482	18.164	24.963	18.079	Insgesamt
Frauen					
8.085	2.248	6.875	12.576	7.918	Land- und Forstwirtschaft A
15	4.229	5.546	8.895	7.013	Fischerei und Fischzucht B
377	2.312	9.343	16.351	10.982	Bergbau und Gewinnung von Steinen und Erden C
101.398	9.585	15.937	20.154	15.058	Sachgütererzeugung D
727	7.156	13.734	21.616	15.049	Energie- und Wasserversorgung E
6.767	5.945	11.036	17.244	11.923	Bauwesen F
					Handel; Instandhaltung und Reparaturen von Kraftfahrzeugen und Gebrauchsgütern G
46.956	5.876	10.984	15.714	11.025	Beherbergungs- und Gaststättenwesen H
106.134	4.098	9.000	14.071	9.451	Verkehr und Nachrichtenübermittlung I
7.996	5.199	9.883	16.121	11.430	Kredit- und Versicherungswesen J
4.005	5.287	8.316	12.353	9.405	Realitätenwesen, Vermietung beweglicher Sachen, Erbringung von unternehmensbezogenen Dienstleistungen K
54.937	5.688	10.770	15.761	11.766	Öffentliche Verwaltung, Landesverteidigung, Sozialversicherung L
48.536	9.909	15.672	20.105	14.994	Unterrichtswesen M
4.848	8.162	9.806	15.442	11.324	Gesundheits-, Veterinär- und Sozialwesen N
25.077	7.834	13.994	19.396	13.733	Erbringung von sonstigen öffentlichen und persönlichen Dienstleistungen O
40.159	5.678	10.610	15.152	10.799	Private Haushalte P
2.265	6.428	10.661	16.087	11.766	Exterritoriale Organisationen und Körperschaften Q
32	1.288	4.065	5.929	5.294	
459.638	6.220	11.917	17.261	12.156	Zusammen
Männer					
16.936	3.231	11.143	19.688	12.413	Land- und Forstwirtschaft A
72	3.528	12.417	20.593	12.542	Fischerei und Fischzucht B
9.208	22.601	28.708	34.447	29.254	Bergbau und Gewinnung von Steinen und Erden C
293.851	19.717	25.484	31.671	25.533	Sachgütererzeugung D
5.642	23.722	28.253	34.217	28.177	Energie- und Wasserversorgung E
186.184	15.645	21.551	26.351	20.715	Bauwesen F
					Handel; Instandhaltung und Reparaturen von Kraftfahrzeugen und Gebrauchsgütern G
103.495	14.483	20.654	25.430	19.739	Beherbergungs- und Gaststättenwesen H
64.303	5.238	11.842	17.546	12.246	Verkehr und Nachrichtenübermittlung I
75.703	12.967	21.076	26.333	20.064	Kredit- und Versicherungswesen J
810	3.346	17.394	24.136	16.160	Realitätenwesen, Vermietung beweglicher Sachen, Erbringung von unternehmensbezogenen Dienstleistungen K
63.937	6.121	15.583	22.671	15.807	Öffentliche Verwaltung, Landesverteidigung, Sozialversicherung L
41.579	20.086	23.797	27.491	23.084	Unterrichtswesen M
1.558	6.409	13.448	19.677	13.761	Gesundheits-, Veterinär- und Sozialwesen N
7.746	7.051	17.877	24.630	16.716	Erbringung von sonstigen öffentlichen und persönlichen Dienstleistungen O
23.399	4.908	15.035	23.093	16.299	Private Haushalte P
162	4.578	9.482	16.750	11.296	Exterritoriale Organisationen und Körperschaften Q
19	987	2.315	16.076	6.501	
897.595	13.919	21.773	27.629	21.113	Zusammen

Bruttojahreseinkommen der Angestellten nach Branchen

2000

ÖNACE Abschnitte	Angestellte				
	Anzahl der Personen	25%	50%	75%	Arithme- tisches Mittel
		verdienen weniger als ... Euro			
Frauen und Männer					
A Land- und Forstwirtschaft	6.177	12.220	23.347	33.487	27.319
B Fischerei und Fischzucht	15	16.686	23.058	31.540	24.312
C Bergbau und Gewinnung von Steinen und Erden	5.031	25.512	42.590	61.293	49.132
D Sachgütererzeugung	228.307	20.356	32.578	47.319	38.138
E Energie- und Wasserversorgung	22.995	30.627	44.087	60.501	52.116
F Bauwesen	65.565	15.389	27.938	43.213	32.863
G Handel; Instandhaltung und Reparaturen von Kraftfahrzeugen und Gebrauchsgütern	357.163	11.279	19.084	30.034	24.202
H Beherbergungs- und Gaststättenwesen	23.029	7.402	15.284	23.919	18.273
I Verkehr und Nachrichtenübermittlung	84.126	12.722	21.363	31.252	26.414
J Kredit- und Versicherungswesen	113.140	22.020	34.058	50.001	41.169
K Realitätenwesen, Vermietung beweglicher Sachen, Erbringung von unternehmensbezogenen Dienstleistungen	162.083	12.122	23.112	35.997	29.074
L Öffentliche Verwaltung, Landesverteidigung, Sozialversicherung	197.583	16.652	23.842	30.783	25.582
M Unterrichtswesen	36.558	13.456	22.942	30.312	23.261
N Gesundheits-, Veterinär- und Sozialwesen	121.678	12.087	20.574	28.875	22.807
O Erbringung von sonstigen öffentlichen und persönlichen Dienstleistungen	83.049	10.901	21.111	32.506	25.738
P Private Haushalte	683	6.178	11.793	18.978	14.064
Q Exterritoriale Organisationen und Körperschaften	172	2.246	10.286	23.534	16.086
Insgesamt	1.512.485	13.783	23.861	36.315	29.221
Frauen					
A Land- und Forstwirtschaft	2.413	7.911	14.775	23.197	16.749
B Fischerei und Fischzucht	6	10.174	20.609	31.540	21.649
C Bergbau und Gewinnung von Steinen und Erden	1.517	12.290	24.472	36.636	26.606
D Sachgütererzeugung	85.048	12.761	21.204	30.506	23.428
E Energie- und Wasserversorgung	4.298	15.568	26.905	39.407	29.914
F Bauwesen	25.435	9.850	17.561	26.061	19.620
G Handel; Instandhaltung und Reparaturen von Kraftfahrzeugen und Gebrauchsgütern	217.223	9.298	14.803	21.413	16.849
H Beherbergungs- und Gaststättenwesen	14.476	6.786	13.934	21.122	15.548
I Verkehr und Nachrichtenübermittlung	41.403	9.678	17.809	23.909	18.826
J Kredit- und Versicherungswesen	53.490	17.503	26.321	37.030	28.698
K Realitätenwesen, Vermietung beweglicher Sachen, Erbringung von unternehmensbezogenen Dienstleistungen	83.630	10.174	18.653	27.470	20.835
L Öffentliche Verwaltung, Landesverteidigung, Sozialversicherung	137.299	14.772	22.025	28.105	22.472
M Unterrichtswesen	24.449	12.181	20.888	27.566	20.883
N Gesundheits-, Veterinär- und Sozialwesen	97.196	11.186	18.466	26.694	19.861
O Erbringung von sonstigen öffentlichen und persönlichen Dienstleistungen	49.780	9.346	17.356	25.794	19.239
P Private Haushalte	595	6.178	11.612	18.366	13.469
Q Exterritoriale Organisationen und Körperschaften	109	1.967	8.695	20.645	12.972
Zusammen	839.558	10.843	18.603	26.791	20.448
Männer					
A Land- und Forstwirtschaft	3.764	20.049	28.142	40.205	34.095
B Fischerei und Fischzucht	9	20.018	26.382	27.639	26.087
C Bergbau und Gewinnung von Steinen und Erden	3.514	35.531	50.583	69.901	58.857
D Sachgütererzeugung	143.259	29.143	40.137	55.262	46.870
E Energie- und Wasserversorgung	18.697	35.486	47.591	64.259	57.219
F Bauwesen	40.130	24.659	36.367	51.556	41.257
G Handel; Instandhaltung und Reparaturen von Kraftfahrzeugen und Gebrauchsgütern	139.940	20.145	29.214	42.659	35.617
H Beherbergungs- und Gaststättenwesen	8.553	8.797	18.436	29.680	22.884
I Verkehr und Nachrichtenübermittlung	42.723	19.404	25.418	40.480	33.768
J Kredit- und Versicherungswesen	59.650	29.537	43.310	61.180	52.351
K Realitätenwesen, Vermietung beweglicher Sachen, Erbringung von unternehmensbezogenen Dienstleistungen	78.453	16.865	30.523	46.284	37.856
L Öffentliche Verwaltung, Landesverteidigung, Sozialversicherung	60.284	21.301	28.150	38.704	32.665
M Unterrichtswesen	12.109	17.871	27.315	35.670	28.061
N Gesundheits-, Veterinär- und Sozialwesen	24.482	21.166	28.409	40.527	34.506
O Erbringung von sonstigen öffentlichen und persönlichen Dienstleistungen	33.269	16.929	28.997	44.970	35.462
P Private Haushalte	88	6.282	14.511	25.586	18.093
Q Exterritoriale Organisationen und Körperschaften	63	3.471	15.134	30.523	21.472
Zusammen	672.927	22.081	33.024	48.997	40.167

2001

Angestellte

Anzahl der Personen	25% 50% 75%			Arithmetisches Mittel	ÖNACE Abschnitte
	verdienen weniger als ... Euro				
Frauen und Männer					
6.240	11.685	23.065	32.998	25.167	Land- und Forstwirtschaft A
19	4.273	12.209	27.039	17.005	Fischerei und Fischzucht B
4.720	26.153	43.059	62.750	48.372	Bergbau und Gewinnung von Steinen und Erden C
232.659	20.712	33.286	48.331	38.444	Sachgütererzeugung D
21.940	31.496	44.963	60.399	49.608	Energie- und Wasserversorgung E
65.401	15.532	28.319	43.642	32.974	Bauwesen F
362.526	11.503	19.522	30.654	24.568	Handel; Instandhaltung und Reparaturen von Kraftfahrzeugen und Gebrauchsgütern G
24.047	7.583	15.627	24.230	18.479	Beherbergungs- und Gaststättenwesen H
83.101	13.543	22.221	32.735	27.374	Verkehr und Nachrichtenübermittlung I
112.260	22.273	34.543	50.402	40.504	Kredit- und Versicherungswesen J
178.804	12.777	23.946	37.126	29.754	Realitätenwesen, Vermietung beweglicher Sachen, Erbringung von unternehmensbezogenen Dienstleistungen K
195.341	17.313	24.576	31.610	26.208	Öffentliche Verwaltung, Landesverteidigung, Sozialversicherung L
37.229	13.982	23.702	31.070	23.935	Unterrichtswesen M
126.178	12.298	20.815	29.336	23.151	Gesundheits-, Veterinär- und Sozialwesen N
85.849	11.238	21.563	33.042	25.927	Erbringung von sonstigen öffentlichen und persönlichen Dienstleistungen O
713	5.901	11.423	18.690	14.199	Private Haushalte P
143	4.199	17.879	30.817	21.337	Exterritoriale Organisationen und Körperschaften Q
1.541.681	14.095	24.383	36.964	29.416	Insgesamt
Frauen					
2.542	7.659	14.247	22.812	16.450	Land- und Forstwirtschaft A
7	5.747	9.729	12.209	11.525	Fischerei und Fischzucht B
1.466	13.873	25.140	37.431	27.627	Bergbau und Gewinnung von Steinen und Erden C
86.889	12.958	21.722	31.234	23.855	Sachgütererzeugung D
4.288	15.995	27.543	39.551	29.329	Energie- und Wasserversorgung E
25.405	10.162	17.856	26.430	19.714	Bauwesen F
221.610	9.540	15.179	21.906	17.227	Handel; Instandhaltung und Reparaturen von Kraftfahrzeugen und Gebrauchsgütern G
15.217	7.122	14.461	21.438	15.795	Beherbergungs- und Gaststättenwesen H
41.148	10.270	18.563	24.943	19.672	Verkehr und Nachrichtenübermittlung I
53.831	17.915	26.814	37.520	28.685	Kredit- und Versicherungswesen J
91.453	10.639	19.331	28.170	21.475	Realitätenwesen, Vermietung beweglicher Sachen, Erbringung von unternehmensbezogenen Dienstleistungen K
136.814	15.382	22.762	28.912	23.132	Öffentliche Verwaltung, Landesverteidigung, Sozialversicherung L
24.781	12.641	21.492	28.191	21.441	Unterrichtswesen M
101.070	11.358	18.665	27.067	20.129	Gesundheits-, Veterinär- und Sozialwesen N
51.795	9.777	17.771	26.386	19.616	Erbringung von sonstigen öffentlichen und persönlichen Dienstleistungen O
618	5.716	11.201	18.500	13.400	Private Haushalte P
94	3.411	12.457	23.065	15.358	Exterritoriale Organisationen und Körperschaften Q
861.934	11.144	19.043	27.360	20.837	Zusammen
Männer					
3.698	19.990	28.348	39.375	31.158	Land- und Forstwirtschaft A
12	2.985	22.593	29.717	20.202	Fischerei und Fischzucht B
3.254	36.863	52.162	71.660	57.718	Bergbau und Gewinnung von Steinen und Erden C
145.770	29.673	40.975	56.404	47.140	Sachgütererzeugung D
17.652	36.904	48.592	63.845	54.534	Energie- und Wasserversorgung E
39.996	25.091	36.860	52.168	41.397	Bauwesen F
140.916	20.698	29.955	43.774	36.114	Handel; Instandhaltung und Reparaturen von Kraftfahrzeugen und Gebrauchsgütern G
8.830	8.782	18.863	30.206	23.106	Beherbergungs- und Gaststättenwesen H
41.953	20.238	26.826	42.362	34.928	Verkehr und Nachrichtenübermittlung I
58.429	30.273	44.193	61.723	51.394	Kredit- und Versicherungswesen J
87.351	18.091	31.313	47.620	38.423	Realitätenwesen, Vermietung beweglicher Sachen, Erbringung von unternehmensbezogenen Dienstleistungen K
58.527	22.162	29.150	39.720	33.398	Öffentliche Verwaltung, Landesverteidigung, Sozialversicherung L
12.448	18.586	27.962	36.534	28.899	Unterrichtswesen M
25.108	21.767	29.162	41.394	35.318	Gesundheits-, Veterinär- und Sozialwesen N
34.054	17.545	29.642	45.431	35.527	Erbringung von sonstigen öffentlichen und persönlichen Dienstleistungen O
95	6.276	12.989	24.418	19.394	Private Haushalte P
49	12.239	27.878	45.747	32.808	Exterritoriale Organisationen und Körperschaften Q
679.747	22.683	33.792	49.915	40.294	Zusammen

Standardisiertes Bruttojahreseinkommen der Arbeiter und Angestellten nach Branchen

2000

ÖNACE Abschnitte	Arbeiter und Angestellte				
	Anzahl der Personen	25%	50%	75%	Arithme- tisches Mittel
		verdienen weniger als ... Euro			
Frauen und Männer					
A Land- und Forstwirtschaft	32.660	8.800	14.961	21.517	16.704
B Fischerei und Fischzucht	99	12.201	16.483	21.915	16.976
C Bergbau und Gewinnung von Steinen und Erden	14.989	24.032	30.253	40.152	35.438
D Sachgütererzeugung	626.037	18.487	24.871	33.736	29.006
E Energie- und Wasserversorgung	29.320	26.079	37.240	51.281	41.230
F Bauwesen	263.829	19.907	24.194	29.259	26.542
G Handel; Instandhaltung und Reparaturen von Kraftfahrzeugen und Gebrauchsgütern	507.048	13.530	19.351	27.261	23.291
H Beherbergungs- und Gaststättenwesen	189.563	10.263	14.592	18.654	15.468
I Verkehr und Nachrichtenübermittlung	166.333	16.311	21.572	27.626	24.320
J Kredit- und Versicherungswesen	117.885	21.154	32.748	47.846	38.494
K Realitätenwesen, Vermietung beweglicher Sachen, Erbringung von unternehmensbezogenen Dienstleistungen	277.244	13.250	20.021	29.529	25.121
L Öffentliche Verwaltung, Landesverteidigung, Sozialversicherung	289.374	16.316	22.000	28.119	23.770
M Unterrichtswesen	42.956	13.491	21.313	28.910	22.871
N Gesundheits-, Veterinär- und Sozialwesen	154.478	12.724	19.430	27.190	22.003
O Erbringung von sonstigen öffentlichen und persönlichen Dienstleistungen	143.932	11.806	17.494	26.891	23.008
P Private Haushalte	3.317	7.886	11.693	17.021	13.305
Q Exterritoriale Organisationen und Körperschaften	232	7.164	15.992	26.805	19.126
Insgesamt	2.868.620	15.011	21.651	29.769	25.342
Frauen					
A Land- und Forstwirtschaft	11.327	6.767	11.776	15.738	12.525
B Fischerei und Fischzucht	17	6.315	9.930	19.845	13.355
C Bergbau und Gewinnung von Steinen und Erden	1.918	13.435	21.429	33.187	24.941
D Sachgütererzeugung	186.714	13.358	17.787	23.559	19.941
E Energie- und Wasserversorgung	4.992	14.795	24.127	35.284	26.825
F Bauwesen	32.342	11.477	17.331	24.470	19.409
G Handel; Instandhaltung und Reparaturen von Kraftfahrzeugen und Gebrauchsgütern	263.477	10.779	15.012	20.533	17.141
H Beherbergungs- und Gaststättenwesen	118.785	9.162	13.563	17.070	13.889
I Verkehr und Nachrichtenübermittlung	49.133	11.533	17.666	23.113	19.165
J Kredit- und Versicherungswesen	57.384	16.788	25.194	35.562	27.344
K Realitätenwesen, Vermietung beweglicher Sachen, Erbringung von unternehmensbezogenen Dienstleistungen	137.767	10.690	16.140	23.965	18.931
L Öffentliche Verwaltung, Landesverteidigung, Sozialversicherung	186.591	13.805	19.993	26.072	21.004
M Unterrichtswesen	29.315	12.034	19.287	26.235	20.307
N Gesundheits-, Veterinär- und Sozialwesen	122.668	11.889	17.865	25.080	19.471
O Erbringung von sonstigen öffentlichen und persönlichen Dienstleistungen	88.193	10.366	14.938	21.413	17.791
P Private Haushalte	3.060	7.875	11.582	16.821	12.989
Q Exterritoriale Organisationen und Körperschaften	139	6.650	13.579	24.826	16.811
Zusammen	1.295.758	11.472	16.722	23.454	18.922
Männer					
A Land- und Forstwirtschaft	21.333	11.485	17.398	24.074	18.923
B Fischerei und Fischzucht	82	12.994	16.940	21.966	17.726
C Bergbau und Gewinnung von Steinen und Erden	13.071	25.256	31.007	41.053	36.978
D Sachgütererzeugung	439.323	21.876	27.897	36.890	32.858
E Energie- und Wasserversorgung	24.328	28.758	39.792	53.860	44.186
F Bauwesen	231.487	20.837	24.682	29.674	27.539
G Handel; Instandhaltung und Reparaturen von Kraftfahrzeugen und Gebrauchsgütern	243.571	18.877	24.374	33.487	29.943
H Beherbergungs- und Gaststättenwesen	70.778	12.766	16.722	21.546	18.118
I Verkehr und Nachrichtenübermittlung	117.200	18.593	22.912	28.989	26.481
J Kredit- und Versicherungswesen	60.501	29.078	42.378	59.048	49.069
K Realitätenwesen, Vermietung beweglicher Sachen, Erbringung von unternehmensbezogenen Dienstleistungen	139.477	17.396	23.758	36.044	31.235
L Öffentliche Verwaltung, Landesverteidigung, Sozialversicherung	102.783	20.538	25.266	31.820	28.792
M Unterrichtswesen	13.641	18.110	26.309	34.377	28.382
N Gesundheits-, Veterinär- und Sozialwesen	31.810	19.256	26.299	35.393	31.767
O Erbringung von sonstigen öffentlichen und persönlichen Dienstleistungen	55.739	15.933	24.053	35.730	31.262
P Private Haushalte	257	8.129	14.451	20.936	17.067
Q Exterritoriale Organisationen und Körperschaften	93	7.653	20.628	30.012	22.586
Zusammen	1.572.862	19.662	25.406	34.492	30.630

2001

Arbeiter und Angestellte					ÖNACE Abschnitte
Anzahl der Personen	25%	50%	75%	Arithme- tisches Mittel	
verdienen weniger als ... Euro					
Frauen und Männer					
31.258	9.399	15.329	22.170	17.410	Land- und Forstwirtschaft A
106	9.848	15.348	21.966	15.806	Fischerei und Fischzucht B
14.305	24.647	30.924	40.544	36.409	Bergbau und Gewinnung von Steinen und Erden C
627.846	19.124	25.779	34.980	30.012	Sachgütererzeugung D
28.308	26.962	38.899	54.179	43.663	Energie- und Wasserversorgung E
258.335	20.816	25.304	30.811	37.959	Bauwesen F
Handel; Instandhaltung und Reparaturen von Kraftfahrzeugen und Gebrauchsgütern G					
512.933	13.742	19.930	28.066	24.012	
194.477	10.227	14.888	19.144	15.795	Beherbergungs- und Gaststättenwesen H
166.793	16.766	22.325	28.577	25.212	Verkehr und Nachrichtenübermittlung I
117.068	21.602	33.568	49.142	39.332	Kredit- und Versicherungswesen J
Realitätenwesen, Vermietung beweglicher Sachen, Erbringung von unternehmensbezogenen Dienstleistungen K					
297.657	13.620	20.990	30.888	26.397	
285.439	16.942	22.777	29.062	24.571	Öffentliche Verwaltung, Landesverteidigung, Sozialversicherung L
43.632	13.934	22.051	29.714	23.646	Unterrichtswesen M
158.990	12.986	19.905	27.873	22.534	Gesundheits-, Veterinär- und Sozialwesen N
149.392	11.823	17.760	27.493	23.223	Erbringung von sonstigen öffentlichen und persönlichen Dienstleistungen O
3.140	7.989	12.026	17.756	13.630	Private Haushalte P
193	7.875	19.600	31.986	24.181	Exterritoriale Organisationen und Körperschaften Q
2.898.698	15.271	22.345	30.746	27.044	Insgesamt
Frauen					
10.626	7.224	12.316	16.376	12.954	Land- und Forstwirtschaft A
22	5.488	9.549	15.772	11.264	Fischerei und Fischzucht B
1.843	12.682	22.037	34.494	25.566	Bergbau und Gewinnung von Steinen und Erden C
188.258	13.591	18.389	24.375	20.586	Sachgütererzeugung D
5.015	15.470	25.327	36.919	28.090	Energie- und Wasserversorgung E
32.166	11.675	17.815	25.059	20.503	Bauwesen F
Handel; Instandhaltung und Reparaturen von Kraftfahrzeugen und Gebrauchsgütern G					
268.542	10.943	15.412	21.134	17.606	
121.348	9.168	13.836	17.529	14.113	Beherbergungs- und Gaststättenwesen H
49.140	11.902	18.351	24.128	19.911	Verkehr und Nachrichtenübermittlung I
57.830	17.175	25.802	36.470	27.984	Kredit- und Versicherungswesen J
Realitätenwesen, Vermietung beweglicher Sachen, Erbringung von unternehmensbezogenen Dienstleistungen K					
146.376	11.003	16.748	25.028	19.797	
185.337	14.266	20.693	26.907	21.718	Öffentliche Verwaltung, Landesverteidigung, Sozialversicherung L
29.627	12.490	19.945	26.876	20.843	Unterrichtswesen M
126.136	12.187	18.298	25.669	19.946	Gesundheits-, Veterinär- und Sozialwesen N
91.940	10.481	15.144	21.915	18.099	Erbringung von sonstigen öffentlichen und persönlichen Dienstleistungen O
2.883	7.964	11.894	17.286	13.277	Private Haushalte P
125	5.342	16.534	26.839	18.529	Exterritoriale Organisationen und Körperschaften Q
1.321.444	11.685	17.213	24.188	19.480	Zusammen
Männer					
20.632	11.892	17.773	24.757	19.705	Land- und Forstwirtschaft A
84	12.010	15.473	22.101	16.995	Fischerei und Fischzucht B
12.462	25.948	31.620	41.532	38.012	Bergbau und Gewinnung von Steinen und Erden C
439.588	22.712	28.910	38.387	34.049	Sachgütererzeugung D
23.293	29.857	41.847	57.141	47.016	Energie- und Wasserversorgung E
226.169	21.841	25.856	31.358	40.442	Bauwesen F
Handel; Instandhaltung und Reparaturen von Kraftfahrzeugen und Gebrauchsgütern G					
244.391	19.524	25.208	34.599	31.050	
73.129	12.944	17.004	21.961	18.585	Beherbergungs- und Gaststättenwesen H
117.653	19.139	23.683	29.970	27.426	Verkehr und Nachrichtenübermittlung I
59.238	30.041	43.712	60.596	50.411	Kredit- und Versicherungswesen J
Realitätenwesen, Vermietung beweglicher Sachen, Erbringung von unternehmensbezogenen Dienstleistungen K					
151.281	18.032	24.970	37.920	32.784	
100.102	21.313	26.133	32.942	29.853	Öffentliche Verwaltung, Landesverteidigung, Sozialversicherung L
14.005	18.421	26.947	35.434	29.577	Unterrichtswesen M
32.854	19.624	26.981	36.350	32.470	Gesundheits-, Veterinär- und Sozialwesen N
57.452	15.883	24.544	36.578	31.424	Erbringung von sonstigen öffentlichen und persönlichen Dienstleistungen O
257	8.635	15.419	21.963	17.589	Private Haushalte P
68	11.770	27.268	46.081	34.573	Exterritoriale Organisationen und Körperschaften Q
1.577.254	20.323	26.328	35.873	33.382	Zusammen

Standardisiertes Bruttojahreseinkommen der Arbeiter nach Branchen

ÖNACE Abschnitte		2000				Arithmetisches Mittel
		Arbeiter				
		Anzahl der Personen	25%	50%	75%	
		verdienen weniger als ... Euro				
Frauen und Männer						
A	Land- und Forstwirtschaft	26.489	7.780	13.815	19.162	14.492
B	Fischerei und Fischzucht	84	12.172	15.284	20.836	15.830
C	Bergbau und Gewinnung von Steinen und Erden	9.961	23.643	28.404	33.858	29.404
D	Sachgütererzeugung	397.929	17.704	22.700	28.620	23.679
E	Energie- und Wasserversorgung	6.325	21.502	26.446	32.153	26.542
F	Bauwesen	198.326	20.157	23.747	27.445	24.251
G	Handel; Instandhaltung und Reparaturen von Kraftfahrzeugen und Gebrauchsgütern	150.667	13.754	18.550	23.194	18.749
H	Beherbergungs- und Gaststättenwesen	166.557	10.131	14.307	18.056	14.723
I	Verkehr und Nachrichtenübermittlung	82.276	16.776	21.460	25.953	21.338
J	Kredit- und Versicherungswesen	4.822	6.054	9.213	14.370	11.246
K	Realitätenwesen, Vermietung beweglicher Sachen, Erbringung von unternehmensbezogenen Dienstleistungen	115.273	10.804	16.164	21.365	16.904
L	Öffentliche Verwaltung, Landesverteidigung, Sozialversicherung	91.846	13.469	19.226	23.460	18.912
M	Unterrichtswesen	6.415	8.547	12.066	16.814	12.895
N	Gesundheits-, Veterinär- und Sozialwesen	32.932	10.508	15.369	19.735	15.525
O	Erbringung von sonstigen öffentlichen und persönlichen Dienstleistungen	60.958	9.916	13.951	18.407	15.652
P	Private Haushalte	2.637	7.750	11.344	16.351	12.516
Q	Exterritoriale Organisationen und Körperschaften	62	3.697	7.971	15.809	10.536
	Insgesamt	1.357.753	14.177	19.783	25.274	20.288
Frauen						
A	Land- und Forstwirtschaft	8.918	6.530	10.735	14.537	11.015
B	Fischerei und Fischzucht	11	5.095	7.224	18.314	9.936
C	Bergbau und Gewinnung von Steinen und Erden	403	10.059	14.954	19.200	15.245
D	Sachgütererzeugung	101.818	12.569	16.333	19.724	16.238
E	Energie- und Wasserversorgung	694	10.527	15.413	20.172	15.627
F	Bauwesen	6.937	8.772	14.338	18.308	14.214
G	Handel; Instandhaltung und Reparaturen von Kraftfahrzeugen und Gebrauchsgütern	46.994	9.015	12.775	16.027	12.897
H	Beherbergungs- und Gaststättenwesen	104.331	8.972	13.323	16.544	13.295
I	Verkehr und Nachrichtenübermittlung	7.792	8.552	13.226	18.283	13.960
J	Kredit- und Versicherungswesen	3.965	5.780	8.313	12.069	9.587
K	Realitätenwesen, Vermietung beweglicher Sachen, Erbringung von unternehmensbezogenen Dienstleistungen	54.223	8.201	12.245	16.371	13.254
L	Öffentliche Verwaltung, Landesverteidigung, Sozialversicherung	49.344	10.287	15.728	19.363	15.225
M	Unterrichtswesen	4.880	8.374	10.506	15.602	11.864
N	Gesundheits-, Veterinär- und Sozialwesen	25.599	9.847	14.557	18.726	14.489
O	Erbringung von sonstigen öffentlichen und persönlichen Dienstleistungen	38.487	8.807	12.588	15.753	12.867
P	Private Haushalte	2.468	7.748	11.256	16.229	12.421
Q	Exterritoriale Organisationen und Körperschaften	32	3.671	7.971	11.316	8.746
	Zusammen	457.641	9.534	13.829	17.731	14.084
Männer						
A	Land- und Forstwirtschaft	17.571	10.300	15.925	21.638	16.256
B	Fischerei und Fischzucht	73	12.946	15.598	21.558	16.719
C	Bergbau und Gewinnung von Steinen und Erden	9.558	24.249	28.771	34.112	30.001
D	Sachgütererzeugung	296.111	20.556	25.041	30.643	26.238
E	Energie- und Wasserversorgung	5.631	23.242	27.500	32.886	27.887
F	Bauwesen	191.389	20.496	23.937	27.598	24.615
G	Handel; Instandhaltung und Reparaturen von Kraftfahrzeugen und Gebrauchsgütern	103.673	17.423	20.890	25.067	21.401
H	Beherbergungs- und Gaststättenwesen	62.226	12.764	16.448	20.764	17.118
I	Verkehr und Nachrichtenübermittlung	74.484	17.833	22.026	26.387	22.109
J	Kredit- und Versicherungswesen	857	11.552	18.440	23.340	18.924
K	Realitätenwesen, Vermietung beweglicher Sachen, Erbringung von unternehmensbezogenen Dienstleistungen	61.050	15.465	19.505	23.726	20.146
L	Öffentliche Verwaltung, Landesverteidigung, Sozialversicherung	42.502	19.644	23.066	26.676	23.193
M	Unterrichtswesen	1.535	12.282	16.193	19.818	16.175
N	Gesundheits-, Veterinär- und Sozialwesen	7.333	13.323	18.785	24.118	19.144
O	Erbringung von sonstigen öffentlichen und persönlichen Dienstleistungen	22.471	12.987	18.317	24.185	20.421
P	Private Haushalte	169	7.751	12.427	18.795	13.910
Q	Exterritoriale Organisationen und Körperschaften	30	3.708	9.216	19.386	12.446
	Zusammen	900.112	18.399	22.782	27.625	23.442

2001

Arbeiter

Anzahl der Personen	25% 50% 75%			Arithme- tisches Mittel	ÖNACE Abschnitte
	verdienen weniger als ... Euro				
Frauen und Männer					
25.020	8.582	14.365	19.862	15.235	Land- und Forstwirtschaft A
87	10.174	15.300	21.692	15.013	Fischerei und Fischzucht B
9.585	24.218	29.178	34.287	30.320	Bergbau und Gewinnung von Steinen und Erden C
395.225	18.313	23.538	29.609	24.557	Sachgütererzeugung D
6.369	22.213	27.245	33.241	27.769	Energie- und Wasserversorgung E
192.947	21.146	24.868	28.834	39.210	Bauwesen F
					Handel; Instandhaltung und Reparaturen von Kraftfahrzeugen und Gebrauchsgütern G
150.437	13.977	19.183	23.966	19.420	Beherbergungs- und Gaststättenwesen H
170.430	10.085	14.600	18.493	15.025	Verkehr und Nachrichtenübermittlung I
83.697	17.103	22.060	26.625	22.046	Kredit- und Versicherungswesen J
4.815	6.174	9.491	14.874	11.472	Realitätenwesen, Vermietung beweglicher Sachen, Erbringung von unternehmensbezogenen Dienstleistungen K
118.868	10.932	16.529	22.191	17.657	Öffentliche Verwaltung, Landesverteidigung, Sozialversicherung L
90.107	13.911	19.940	24.274	19.657	Unterrichtswesen M
6.406	8.799	12.408	17.204	13.821	Gesundheits-, Veterinär- und Sozialwesen N
32.820	10.749	15.798	20.581	16.186	Erbringung von sonstigen öffentlichen und persönlichen Dienstleistungen O
63.549	9.865	13.947	18.629	15.822	Private Haushalte P
2.427	7.995	11.714	16.902	12.850	Exterritoriale Organisationen und Körperschaften Q
51	3.712	7.875	17.638	12.009	
1.357.155	14.380	20.422	26.168	22.947	Insgesamt
Frauen					
8.085	6.767	11.364	15.147	11.466	Land- und Forstwirtschaft A
15	5.291	6.785	15.772	9.849	Fischerei und Fischzucht B
377	9.211	12.790	18.813	14.606	Bergbau und Gewinnung von Steinen und Erden C
101.382	12.751	16.853	20.431	16.730	Sachgütererzeugung D
727	10.629	16.231	21.485	17.044	Energie- und Wasserversorgung E
6.767	9.072	14.638	19.059	18.178	Bauwesen F
					Handel; Instandhaltung und Reparaturen von Kraftfahrzeugen und Gebrauchsgütern G
46.951	9.136	13.015	16.497	13.228	Beherbergungs- und Gaststättenwesen H
106.131	8.928	13.576	16.951	13.485	Verkehr und Nachrichtenübermittlung I
7.996	8.721	13.552	18.868	14.610	Kredit- und Versicherungswesen J
4.005	5.879	8.624	12.547	9.891	Realitätenwesen, Vermietung beweglicher Sachen, Erbringung von unternehmensbezogenen Dienstleistungen K
54.932	8.317	12.379	16.603	13.456	Öffentliche Verwaltung, Landesverteidigung, Sozialversicherung L
48.531	10.673	16.332	20.102	15.840	Unterrichtswesen M
4.848	8.631	10.708	15.913	12.169	Gesundheits-, Veterinär- und Sozialwesen N
25.074	10.117	14.973	19.546	15.102	Erbringung von sonstigen öffentlichen und persönlichen Dienstleistungen O
40.151	8.882	12.596	16.029	12.982	Private Haushalte P
2.265	7.992	11.635	16.596	12.694	Exterritoriale Organisationen und Körperschaften Q
32	4.224	8.799	16.890	13.224	
459.593	9.663	14.116	18.275	14.483	Zusammen
Männer					
16.935	10.813	16.276	22.231	17.034	Land- und Forstwirtschaft A
72	12.163	15.473	21.972	16.088	Fischerei und Fischzucht B
9.208	24.866	29.473	34.522	30.964	Bergbau und Gewinnung von Steinen und Erden C
293.843	21.326	25.977	31.717	27.257	Sachgütererzeugung D
5.642	23.938	28.237	33.964	29.151	Energie- und Wasserversorgung E
186.180	21.514	25.072	28.999	39.975	Bauwesen F
					Handel; Instandhaltung und Reparaturen von Kraftfahrzeugen und Gebrauchsgütern G
103.486	17.925	21.595	25.863	22.229	Beherbergungs- und Gaststättenwesen H
64.299	12.926	16.726	21.184	17.565	Verkehr und Nachrichtenübermittlung I
75.701	18.213	22.634	27.065	22.831	Kredit- und Versicherungswesen J
810	11.900	19.455	24.628	19.291	Realitätenwesen, Vermietung beweglicher Sachen, Erbringung von unternehmensbezogenen Dienstleistungen K
63.936	15.671	20.199	24.785	21.266	Öffentliche Verwaltung, Landesverteidigung, Sozialversicherung L
41.576	20.376	23.842	27.449	24.112	Unterrichtswesen M
1.558	12.461	16.498	20.204	18.962	Gesundheits-, Veterinär- und Sozialwesen N
7.746	13.368	19.206	24.904	19.695	Erbringung von sonstigen öffentlichen und persönlichen Dienstleistungen O
23.398	12.742	18.381	24.525	20.697	Private Haushalte P
162	8.102	13.431	19.480	15.036	Exterritoriale Organisationen und Körperschaften Q
19	1.477	5.759	17.638	9.964	
897.562	18.966	23.601	28.632	27.281	Zusammen

Standardisiertes Bruttojahreseinkommen der Angestellten nach Branchen

ÖNACE Abschnitte		2000				
		Angestellte				
		Anzahl der Personen	25%	50%	75%	Arithme- tisches Mittel
		verdienen weniger als ... Euro				
Frauen und Männer						
A	Land- und Forstwirtschaft	6.171	15.119	23.683	32.511	26.200
B	Fischerei und Fischzucht	15	16.686	23.058	27.639	23.391
C	Bergbau und Gewinnung von Steinen und Erden	5.028	26.451	42.292	60.214	47.391
D	Sachgütererzeugung	228.108	21.860	32.769	46.687	38.297
E	Energie- und Wasserversorgung	22.995	30.056	42.130	55.598	45.270
F	Bauwesen	65.503	17.994	28.691	42.854	33.479
G	Handel; Instandhaltung und Reparaturen von Kraftfahrzeugen und Gebrauchsgütern	356.381	13.412	19.983	30.319	25.211
H	Beherbergungs- und Gaststättenwesen	23.006	11.674	18.044	25.299	20.859
I	Verkehr und Nachrichtenübermittlung	84.057	15.673	21.717	31.370	27.238
J	Kredit- und Versicherungswesen	113.063	22.455	33.796	48.731	39.656
K	Realitätenwesen, Vermietung beweglicher Sachen, Erbringung von unternehmensbezogenen Dienstleistungen	161.971	16.185	24.858	36.627	30.969
L	Öffentliche Verwaltung, Landesverteidigung, Sozialversicherung	197.528	17.751	23.995	30.566	26.029
M	Unterrichtswesen	36.541	15.742	23.575	30.339	24.623
N	Gesundheits-, Veterinär- und Sozialwesen	121.546	13.630	21.340	29.009	23.758
O	Erbringung von sonstigen öffentlichen und persönlichen Dienstleistungen	82.974	14.349	22.507	33.281	28.412
P	Private Haushalte	680	8.719	14.096	20.349	16.363
Q	Exterritoriale Organisationen und Körperschaften	170	10.174	20.037	29.883	22.259
	Insgesamt	1.510.867	15.989	24.502	36.299	29.883
Frauen						
A	Land- und Forstwirtschaft	2.409	10.174	16.320	23.580	18.117
B	Fischerei und Fischzucht	6	10.174	20.609	24.912	19.625
C	Bergbau und Gewinnung von Steinen und Erden	1.515	15.490	24.915	36.463	27.520
D	Sachgütererzeugung	84.896	14.947	21.838	30.523	24.381
E	Energie- und Wasserversorgung	4.298	16.685	26.498	37.331	28.633
F	Bauwesen	25.405	12.357	18.585	26.413	20.828
G	Handel; Instandhaltung und Reparaturen von Kraftfahrzeugen und Gebrauchsgütern	216.483	11.228	15.687	21.800	18.063
H	Beherbergungs- und Gaststättenwesen	14.454	11.024	16.846	22.523	18.176
I	Verkehr und Nachrichtenübermittlung	41.341	12.315	18.453	24.134	20.145
J	Kredit- und Versicherungswesen	53.419	18.488	26.369	36.501	28.662
K	Realitätenwesen, Vermietung beweglicher Sachen, Erbringung von unternehmensbezogenen Dienstleistungen	83.544	13.593	20.030	28.083	22.615
L	Öffentliche Verwaltung, Landesverteidigung, Sozialversicherung	137.247	16.017	22.289	27.983	23.082
M	Unterrichtswesen	24.435	14.313	21.440	27.611	21.993
N	Gesundheits-, Veterinär- und Sozialwesen	97.069	12.599	19.334	26.866	20.785
O	Erbringung von sonstigen öffentlichen und persönlichen Dienstleistungen	49.706	12.250	18.885	26.417	21.603
P	Private Haushalte	592	8.611	13.809	19.525	15.357
Q	Exterritoriale Organisationen und Körperschaften	107	9.665	16.380	26.991	19.223
	Zusammen	838.117	12.966	19.389	26.957	21.564
Männer						
A	Land- und Forstwirtschaft	3.762	20.967	28.048	37.969	31.377
B	Fischerei und Fischzucht	9	22.080	26.382	27.639	25.902
C	Bergbau und Gewinnung von Steinen und Erden	3.513	35.788	50.058	68.195	55.961
D	Sachgütererzeugung	143.212	29.794	39.965	54.331	46.547
E	Energie- und Wasserversorgung	18.697	34.558	45.220	58.385	49.094
F	Bauwesen	40.098	26.179	36.590	50.862	41.495
G	Handel; Instandhaltung und Reparaturen von Kraftfahrzeugen und Gebrauchsgütern	139.898	21.507	29.652	42.453	36.273
H	Beherbergungs- und Gaststättenwesen	8.552	13.084	20.864	30.948	25.393
I	Verkehr und Nachrichtenübermittlung	42.716	20.171	25.776	40.365	34.103
J	Kredit- und Versicherungswesen	59.644	29.602	42.750	59.374	49.502
K	Realitätenwesen, Vermietung beweglicher Sachen, Erbringung von unternehmensbezogenen Dienstleistungen	78.427	21.353	31.875	46.729	39.868
L	Öffentliche Verwaltung, Landesverteidigung, Sozialversicherung	60.281	21.714	28.081	38.221	32.739
M	Unterrichtswesen	12.106	20.249	27.738	35.678	29.929
N	Gesundheits-, Veterinär- und Sozialwesen	24.477	22.327	28.706	40.763	35.549
O	Erbringung von sonstigen öffentlichen und persönlichen Dienstleistungen	33.268	20.645	30.311	45.783	38.585
P	Private Haushalte	88	9.165	16.793	28.144	23.129
Q	Exterritoriale Organisationen und Körperschaften	63	12.902	26.083	35.610	27.414
	Zusammen	672.750	23.401	33.335	48.389	40.247

2001

Angestellte					ÖNACE Abschnitte
Anzahl der Personen	25%	50%	75%	Arithme- tisches Mittel	
verdienen weniger als ... Euro					
Frauen und Männer					
6.238	13.951	23.416	32.726	26.132	Land- und Forstwirtschaft A
19	9.809	16.686	27.039	19.438	Fischerei und Fischzucht B
4.720	27.494	43.176	61.987	48.773	Bergbau und Gewinnung von Steinen und Erden C
232.621	22.383	33.715	48.103	39.282	Sachgütererzeugung D
21.939	31.488	44.442	58.933	48.277	Energie- und Wasserversorgung E
65.388	18.306	29.419	43.775	34.267	Bauwesen F
362.496	13.653	20.493	31.133	25.918	Handel; Instandhaltung und Reparaturen von Kraftfahrzeugen und Gebrauchsgütern G
24.047	11.742	18.529	25.856	21.253	Beherbergungs- und Gaststättenwesen H
83.096	16.323	22.711	32.985	28.401	Verkehr und Nachrichtenübermittlung I
112.253	22.842	34.594	49.998	40.527	Kredit- und Versicherungswesen J
178.789	16.787	25.705	37.099	32.209	Realitätenwesen, Vermietung beweglicher Sachen, Erbringung von unternehmensbezogenen Dienstleistungen K
195.332	18.316	24.763	31.609	26.838	Öffentliche Verwaltung, Landesverteidigung, Sozialversicherung L
37.226	16.217	24.274	31.212	25.337	Unterrichtswesen M
126.170	13.821	21.628	29.633	24.185	Gesundheits-, Veterinär- und Sozialwesen N
85.843	14.528	23.122	34.094	28.702	Erbringung von sonstigen öffentlichen und persönlichen Dienstleistungen O
713	7.875	13.628	20.348	16.284	Private Haushalte P
142	13.928	23.256	35.610	28.553	Exterritoriale Organisationen und Körperschaften Q
1.541.543	16.325	25.166	37.275	30.652	Insgesamt
Frauen					
2.541	10.025	15.711	23.165	17.689	Land- und Forstwirtschaft A
7	9.809	12.209	16.982	14.296	Fischerei und Fischzucht B
1.466	16.165	25.700	37.420	28.385	Bergbau und Gewinnung von Steinen und Erden C
86.876	15.192	22.429	31.489	25.086	Sachgütererzeugung D
4.288	17.543	27.606	39.069	29.963	Energie- und Wasserversorgung E
25.399	12.540	19.026	26.820	21.123	Bauwesen F
221.591	11.391	16.077	22.385	18.534	Handel; Instandhaltung und Reparaturen von Kraftfahrzeugen und Gebrauchsgütern G
15.217	11.155	17.296	23.112	18.493	Beherbergungs- und Gaststättenwesen H
41.144	12.814	19.301	25.201	20.942	Verkehr und Nachrichtenübermittlung I
53.825	18.950	27.017	37.433	29.330	Kredit- und Versicherungswesen J
91.444	14.074	20.814	28.996	23.607	Realitätenwesen, Vermietung beweglicher Sachen, Erbringung von unternehmensbezogenen Dienstleistungen K
136.806	16.602	23.042	28.920	23.803	Öffentliche Verwaltung, Landesverteidigung, Sozialversicherung L
24.779	14.692	22.142	28.324	22.540	Unterrichtswesen M
101.062	12.809	19.552	27.386	21.147	Gesundheits-, Veterinär- und Sozialwesen N
51.789	12.438	19.321	27.180	22.066	Erbringung von sonstigen öffentlichen und persönlichen Dienstleistungen O
618	7.730	13.158	19.141	15.415	Private Haushalte P
93	10.316	19.600	27.877	20.354	Exterritoriale Organisationen und Körperschaften Q
861.851	13.226	19.918	27.690	22.145	Zusammen
Männer					
3.697	20.977	28.386	38.869	31.936	Land- und Forstwirtschaft A
12	10.482	22.593	29.717	22.437	Fischerei und Fischzucht B
3.254	37.262	51.964	70.800	57.958	Bergbau und Gewinnung von Steinen und Erden C
145.745	30.541	41.129	55.967	47.743	Sachgütererzeugung D
17.651	36.745	47.921	62.273	52.726	Energie- und Wasserversorgung E
39.989	26.951	37.531	51.898	42.616	Bauwesen F
140.905	22.277	30.606	43.938	37.529	Handel; Instandhaltung und Reparaturen von Kraftfahrzeugen und Gebrauchsgütern G
8.830	13.064	21.264	31.373	26.009	Beherbergungs- und Gaststättenwesen H
41.952	21.104	27.375	42.490	35.718	Verkehr und Nachrichtenübermittlung I
58.428	30.546	44.081	60.923	50.842	Kredit- und Versicherungswesen J
87.345	22.327	33.010	48.512	41.215	Realitätenwesen, Vermietung beweglicher Sachen, Erbringung von unternehmensbezogenen Dienstleistungen K
58.526	22.592	29.238	39.669	33.931	Öffentliche Verwaltung, Landesverteidigung, Sozialversicherung L
12.447	20.779	28.392	36.813	30.906	Unterrichtswesen M
25.108	22.904	29.583	41.709	36.412	Gesundheits-, Veterinär- und Sozialwesen N
34.054	21.364	31.196	46.693	38.795	Erbringung von sonstigen öffentlichen und persönlichen Dienstleistungen O
95	10.507	18.140	29.052	21.941	Private Haushalte P
49	24.484	35.610	53.632	44.115	Exterritoriale Organisationen und Körperschaften Q
679.692	24.182	34.408	49.884	41.438	Zusammen

Nettojahreseinkommen der Arbeiter und Angestellten nach Branchen

2000

ÖNACE Abschnitte	Arbeiter und Angestellte				
	Anzahl der Personen	25%	50%	75%	Arithme- tisches Mittel
		verdienen weniger als ... Euro			
Frauen und Männer					
A Land- und Forstwirtschaft	32.675	2.345	8.530	14.668	10.092
B Fischerei und Fischzucht	99	4.763	11.322	15.925	10.902
C Bergbau und Gewinnung von Steinen und Erden	14.997	15.910	21.073	27.545	24.348
D Sachgütererzeugung	626.572	12.710	17.694	23.464	19.582
E Energie- und Wasserversorgung	29.320	18.752	25.832	36.156	32.093
F Bauwesen	266.181	11.221	15.607	19.465	16.452
G Handel; Instandhaltung und Reparaturen von Kraftfahrzeugen und Gebrauchsgütern	507.941	8.681	13.892	19.095	15.631
H Beherbergungs- und Gaststättenwesen	189.652	3.683	8.088	12.022	8.531
I Verkehr und Nachrichtenübermittlung	166.437	9.440	15.371	19.452	16.218
J Kredit- und Versicherungswesen	117.962	15.242	22.473	31.693	26.855
K Realitätenwesen, Vermietung beweglicher Sachen, Erbringung von unternehmensbezogenen Dienstleistungen	277.396	6.672	13.353	20.126	15.899
L Öffentliche Verwaltung, Landesverteidigung, Sozialversicherung	289.438	11.728	16.233	20.346	16.757
M Unterrichtswesen	42.980	8.871	15.363	20.349	15.493
N Gesundheits-, Veterinär- und Sozialwesen	154.666	8.866	14.326	19.616	15.199
O Erbringung von sonstigen öffentlichen und persönlichen Dienstleistungen	144.085	6.362	12.212	18.639	14.567
P Private Haushalte	3.322	4.807	8.494	12.700	9.218
Q Exterritoriale Organisationen und Körperschaften	234	1.286	4.350	14.834	9.259
Insgesamt	2.873.279	9.138	15.159	20.754	16.831
Frauen					
A Land- und Forstwirtschaft	11.333	1.717	6.071	10.808	7.088
B Fischerei und Fischzucht	17	5.158	8.242	14.732	10.471
C Bergbau und Gewinnung von Steinen und Erden	1.921	6.354	15.396	22.844	16.389
D Sachgütererzeugung	187.152	8.449	13.107	17.010	13.604
E Energie- und Wasserversorgung	4.992	10.062	17.652	25.048	19.608
F Bauwesen	32.425	6.997	12.309	17.266	13.103
G Handel; Instandhaltung und Reparaturen von Kraftfahrzeugen und Gebrauchsgütern	264.298	6.947	11.170	15.006	11.785
H Beherbergungs- und Gaststättenwesen	118.880	3.383	7.399	11.216	7.730
I Verkehr und Nachrichtenübermittlung	49.206	6.646	12.706	16.790	12.985
J Kredit- und Versicherungswesen	57.454	11.718	17.910	24.251	19.061
K Realitätenwesen, Vermietung beweglicher Sachen, Erbringung von unternehmensbezogenen Dienstleistungen	137.907	6.080	11.471	17.039	12.642
L Öffentliche Verwaltung, Landesverteidigung, Sozialversicherung	186.656	10.069	14.963	18.955	14.941
M Unterrichtswesen	29.331	8.170	14.075	18.756	14.086
N Gesundheits-, Veterinär- und Sozialwesen	122.849	8.353	13.355	18.271	13.741
O Erbringung von sonstigen öffentlichen und persönlichen Dienstleistungen	88.340	5.886	10.762	15.306	11.600
P Private Haushalte	3.065	4.914	8.515	12.624	9.176
Q Exterritoriale Organisationen und Körperschaften	141	1.003	4.214	13.410	8.005
Zusammen	1.297.903	6.996	12.136	16.905	12.841
Männer					
A Land- und Forstwirtschaft	21.342	2.897	10.371	16.597	11.686
B Fischerei und Fischzucht	82	4.763	11.810	16.278	10.991
C Bergbau und Gewinnung von Steinen und Erden	13.076	16.967	21.601	28.264	25.518
D Sachgütererzeugung	439.420	15.353	19.734	25.397	22.128
E Energie- und Wasserversorgung	24.328	20.453	27.420	38.055	34.655
F Bauwesen	233.756	11.925	15.938	19.688	16.917
G Handel; Instandhaltung und Reparaturen von Kraftfahrzeugen und Gebrauchsgütern	243.643	12.988	17.147	22.849	19.802
H Beherbergungs- und Gaststättenwesen	70.772	4.291	9.537	13.702	9.877
I Verkehr und Nachrichtenübermittlung	117.231	11.262	16.218	20.329	17.576
J Kredit- und Versicherungswesen	60.508	20.139	28.027	38.877	34.257
K Realitätenwesen, Vermietung beweglicher Sachen, Erbringung von unternehmensbezogenen Dienstleistungen	139.489	7.638	15.729	23.846	19.119
L Öffentliche Verwaltung, Landesverteidigung, Sozialversicherung	102.782	15.222	18.420	22.707	20.055
M Unterrichtswesen	13.649	11.751	18.449	23.623	18.517
N Gesundheits-, Veterinär- und Sozialwesen	31.817	13.228	18.850	24.378	20.831
O Erbringung von sonstigen öffentlichen und persönlichen Dienstleistungen	55.745	7.986	16.419	23.689	19.267
P Private Haushalte	257	3.602	7.995	13.934	9.728
Q Exterritoriale Organisationen und Körperschaften	93	1.531	5.793	17.241	11.160
Zusammen	1.575.376	12.547	17.624	23.630	20.118

2001

Arbeiter und Angestellte					ÖNACE Abschnitte
Anzahl der Personen	25%	50%	75%	Arithme- tisches Mittel	
verdiene weniger als ... Euro					
Frauen und Männer					
31.259	2.920	8.813	14.930	10.101	Land- und Forstwirtschaft A
106	3.466	8.187	15.099	9.374	Fischerei und Fischzucht B
14.305	16.182	21.292	27.446	23.998	Bergbau und Gewinnung von Steinen und Erden C
627.887	12.961	18.080	23.920	19.811	Sachgütererzeugung D
28.309	18.970	25.989	35.379	29.527	Energie- und Wasserversorgung E
258.286	11.136	15.770	19.695	16.410	Bauwesen F
Handel; Instandhaltung und Reparaturen von Kraftfahrzeugen und Gebrauchsgütern G					
512.950	8.849	14.123	19.382	15.747	Gebrauchsgütern G
194.471	3.777	8.189	12.162	8.630	Beherbergungs- und Gaststättenwesen H
166.794	9.593	15.618	19.798	16.414	Verkehr und Nachrichtenübermittlung I
117.074	15.323	22.634	31.465	25.924	Kredit- und Versicherungswesen J
Realitätenwesen, Vermietung beweglicher Sachen, Erbringung von unternehmensbezogenen Dienstleistungen K					
297.630	7.020	13.839	20.694	16.237	unternehmensbezogenen Dienstleistungen K
285.450	12.130	16.584	20.663	17.005	Öffentliche Verwaltung, Landesverteidigung, Sozialversicherung L
43.627	9.218	15.683	20.697	15.786	Unterrichtswesen M
158.998	9.067	14.523	19.851	15.384	Gesundheits-, Veterinär- und Sozialwesen N
149.311	6.353	12.305	18.813	14.490	Erbringung von sonstigen öffentlichen und persönlichen Dienstleistungen O
3.138	5.096	8.782	12.974	9.517	Private Haushalte P
194	2.221	8.255	17.920	11.865	Exterritoriale Organisationen und Körperschaften Q
2.898.615	9.252	15.381	21.040	16.859	Insgesamt
Frauen					
10.626	2.496	6.839	11.272	7.665	Land- und Forstwirtschaft A
22	3.594	5.236	7.513	6.527	Fischerei und Fischzucht B
1.843	7.279	15.746	23.313	16.879	Bergbau und Gewinnung von Steinen und Erden C
188.282	8.737	13.430	17.416	13.883	Sachgütererzeugung D
5.015	10.503	17.984	24.947	18.783	Energie- und Wasserversorgung E
32.169	7.205	12.452	17.411	13.116	Bauwesen F
Handel; Instandhaltung und Reparaturen von Kraftfahrzeugen und Gebrauchsgütern G					
268.551	7.174	11.361	15.245	11.980	Gebrauchsgütern G
121.343	3.512	7.547	11.375	7.852	Beherbergungs- und Gaststättenwesen H
49.142	6.917	13.102	17.278	13.364	Verkehr und Nachrichtenübermittlung I
57.836	11.919	18.081	24.325	18.758	Kredit- und Versicherungswesen J
Realitätenwesen, Vermietung beweglicher Sachen, Erbringung von unternehmensbezogenen Dienstleistungen K					
146.374	6.397	11.804	17.442	12.961	unternehmensbezogenen Dienstleistungen K
185.346	10.534	15.319	19.323	15.291	Öffentliche Verwaltung, Landesverteidigung, Sozialversicherung L
29.622	8.441	14.369	19.008	14.347	Unterrichtswesen M
126.144	8.561	13.552	18.466	13.919	Gesundheits-, Veterinär- und Sozialwesen N
91.883	5.987	10.824	15.474	11.672	Erbringung von sonstigen öffentlichen und persönlichen Dienstleistungen O
2.881	5.163	8.795	12.934	9.427	Private Haushalte P
126	2.178	5.593	14.952	9.214	Exterritoriale Organisationen und Körperschaften Q
1.321.435	7.223	12.360	17.207	13.026	Zusammen
Männer					
20.633	3.234	10.431	16.811	11.356	Land- und Forstwirtschaft A
84	2.525	10.286	15.966	10.120	Fischerei und Fischzucht B
12.462	17.147	21.771	28.116	25.051	Bergbau und Gewinnung von Steinen und Erden C
439.605	15.659	20.152	25.929	22.350	Sachgütererzeugung D
23.294	20.760	27.634	37.361	31.840	Energie- und Wasserversorgung E
226.117	11.859	16.115	19.920	16.878	Bauwesen F
Handel; Instandhaltung und Reparaturen von Kraftfahrzeugen und Gebrauchsgütern G					
244.399	13.144	17.461	23.129	19.887	Gebrauchsgütern G
73.128	4.318	9.511	13.770	9.922	Beherbergungs- und Gaststättenwesen H
117.652	11.266	16.450	20.683	17.688	Verkehr und Nachrichtenübermittlung I
59.238	20.428	28.292	38.721	32.921	Kredit- und Versicherungswesen J
Realitätenwesen, Vermietung beweglicher Sachen, Erbringung von unternehmensbezogenen Dienstleistungen K					
151.256	8.075	16.304	24.417	19.407	unternehmensbezogenen Dienstleistungen K
100.104	15.575	18.698	22.904	20.178	Öffentliche Verwaltung, Landesverteidigung, Sozialversicherung L
14.005	12.208	18.804	23.900	18.827	Unterrichtswesen M
32.854	13.362	19.108	24.668	21.007	Gesundheits-, Veterinär- und Sozialwesen N
57.428	7.590	16.540	23.875	18.998	Erbringung von sonstigen öffentlichen und persönlichen Dienstleistungen O
257	4.360	8.520	13.973	10.522	Private Haushalte P
68	2.329	15.192	25.833	16.778	Exterritoriale Organisationen und Körperschaften Q
1.577.180	12.602	17.909	23.932	20.070	Zusammen

Nettojahreseinkommen der Arbeiter nach Branchen

2000

ÖNACE Abschnitte	Arbeiter				
	Anzahl der Personen	25%	50%	75%	Arithmetisches Mittel
		verdienen weniger als ... Euro			
Frauen und Männer					
A Land- und Forstwirtschaft	26.498	1.764	6.929	12.460	7.928
B Fischerei und Fischzucht	84	3.980	9.927	15.034	9.663
C Bergbau und Gewinnung von Steinen und Erden	9.966	15.435	19.709	23.779	19.823
D Sachgütererzeugung	398.279	11.944	16.273	20.423	16.082
E Energie- und Wasserversorgung	6.325	15.768	19.055	22.648	18.889
F Bauwesen	200.622	11.082	15.071	18.118	14.463
G Handel; Instandhaltung und Reparaturen von Kraftfahrzeugen und Gebrauchsgütern	150.798	7.485	13.148	16.589	12.362
H Beherbergungs- und Gaststättenwesen	166.638	3.474	7.709	11.522	7.887
I Verkehr und Nachrichtenübermittlung	82.312	8.857	14.802	18.212	13.868
J Kredit- und Versicherungswesen	4.824	4.169	6.850	11.079	8.788
K Realitätenwesen, Vermietung beweglicher Sachen, Erbringung von unternehmensbezogenen Dienstleistungen	115.365	4.617	9.835	14.722	10.340
L Öffentliche Verwaltung, Landesverteidigung, Sozialversicherung	91.878	9.442	14.572	17.474	13.739
M Unterrichtswesen	6.423	6.410	8.408	12.814	9.366
N Gesundheits-, Veterinär- und Sozialwesen	32.989	6.151	11.374	14.919	10.830
O Erbringung von sonstigen öffentlichen und persönlichen Dienstleistungen	61.038	4.600	9.490	13.065	9.721
P Private Haushalte	2.639	4.764	8.298	12.379	8.880
Q Exterritoriale Organisationen und Körperschaften	62	650	2.070	3.764	3.812
Insgesamt	1.360.933	7.448	13.443	17.641	13.054
Frauen					
A Land- und Forstwirtschaft	8.920	1.104	4.932	9.250	5.644
B Fischerei und Fischzucht	11	3.821	5.919	8.378	7.192
C Bergbau und Gewinnung von Steinen und Erden	404	1.343	6.841	12.931	8.300
D Sachgütererzeugung	102.107	7.340	12.013	14.655	11.089
E Energie- und Wasserversorgung	694	5.628	10.451	15.083	10.443
F Bauwesen	6.994	4.568	8.580	12.842	8.926
G Handel; Instandhaltung und Reparaturen von Kraftfahrzeugen und Gebrauchsgütern	47.087	4.498	8.554	11.988	8.413
H Beherbergungs- und Gaststättenwesen	104.415	3.190	7.048	10.830	7.206
I Verkehr und Nachrichtenübermittlung	7.804	4.215	7.856	12.233	8.714
J Kredit- und Versicherungswesen	3.965	4.317	6.626	9.949	7.496
K Realitätenwesen, Vermietung beweglicher Sachen, Erbringung von unternehmensbezogenen Dienstleistungen	54.297	4.544	8.686	12.423	9.164
L Öffentliche Verwaltung, Landesverteidigung, Sozialversicherung	49.364	7.677	11.839	14.795	11.162
M Unterrichtswesen	4.883	6.526	7.933	12.034	8.937
N Gesundheits-, Veterinär- und Sozialwesen	25.654	6.145	10.936	14.322	10.342
O Erbringung von sonstigen öffentlichen und persönlichen Dienstleistungen	38.560	4.727	8.719	11.773	8.447
P Private Haushalte	2.470	4.900	8.354	12.375	8.923
Q Exterritoriale Organisationen und Körperschaften	32	729	2.151	3.757	3.544
Zusammen	458.406	4.866	9.354	12.993	9.197
Männer					
A Land- und Forstwirtschaft	17.578	2.167	8.767	14.379	9.087
B Fischerei und Fischzucht	73	4.017	10.913	15.544	10.036
C Bergbau und Gewinnung von Steinen und Erden	9.562	15.996	19.951	23.970	20.310
D Sachgütererzeugung	296.172	14.299	17.910	21.778	17.803
E Energie- und Wasserversorgung	5.631	16.946	19.682	23.080	19.930
F Bauwesen	193.628	11.425	15.234	18.217	14.663
G Handel; Instandhaltung und Reparaturen von Kraftfahrzeugen und Gebrauchsgütern	103.711	10.993	14.928	17.810	14.156
H Beherbergungs- und Gaststättenwesen	62.223	4.068	9.108	13.030	9.031
I Verkehr und Nachrichtenübermittlung	74.508	10.006	15.293	18.513	14.408
J Kredit- und Versicherungswesen	859	2.227	12.009	16.725	14.752
K Realitätenwesen, Vermietung beweglicher Sachen, Erbringung von unternehmensbezogenen Dienstleistungen	61.068	4.725	11.459	16.211	11.385
L Öffentliche Verwaltung, Landesverteidigung, Sozialversicherung	42.514	14.699	17.100	19.502	16.730
M Unterrichtswesen	1.540	5.309	10.758	14.919	10.727
N Gesundheits-, Veterinär- und Sozialwesen	7.335	6.176	13.658	17.642	12.536
O Erbringung von sonstigen öffentlichen und persönlichen Dienstleistungen	22.478	4.332	11.865	16.836	11.906
P Private Haushalte	169	3.335	7.053	12.411	8.260
Q Exterritoriale Organisationen und Körperschaften	30	476	1.859	3.866	4.097
Zusammen	902.527	10.596	15.618	19.243	15.014

2001

Arbeiter

Anzahl der Personen	25% 50% 75%			Arithmetisches Mittel	ÖNACE Abschnitte
	verdienen weniger als ... Euro				
Frauen und Männer					
25.019	2.335	7.218	12.711	8.237	Land- und Forstwirtschaft A
87	3.407	7.908	14.181	8.796	Fischerei und Fischzucht B
9.585	15.639	19.972	23.799	20.037	Bergbau und Gewinnung von Steinen und Erden C
395.244	12.209	16.644	20.845	16.448	Sachgütererzeugung D
6.369	16.016	19.296	22.975	18.752	Energie- und Wasserversorgung E
192.893	10.944	15.219	18.310	14.408	Bauwesen F
					Handel; Instandhaltung und Reparaturen von Kraftfahrzeugen und Gebrauchsgütern G
150.447	7.687	13.317	16.867	12.530	Beherbergungs- und Gaststättenwesen H
170.426	3.559	7.797	11.639	7.981	Verkehr und Nachrichtenübermittlung I
83.696	8.763	14.887	18.346	13.904	Kredit- und Versicherungswesen J
4.815	4.276	7.111	11.265	8.326	Realitätenwesen, Vermietung beweglicher Sachen, Erbringung von unternehmensbezogenen Dienstleistungen K
118.844	4.697	9.993	15.006	10.477	Öffentliche Verwaltung, Landesverteidigung, Sozialversicherung L
90.110	9.863	14.917	17.706	13.969	Unterrichtswesen M
6.404	6.478	8.400	12.981	9.361	Gesundheits-, Veterinär- und Sozialwesen N
32.821	6.272	11.574	15.299	11.028	Erbringung von sonstigen öffentlichen und persönlichen Dienstleistungen O
63.469	4.395	9.300	13.087	9.648	Private Haushalte P
2.425	5.189	8.648	12.618	9.185	Exterritoriale Organisationen und Körperschaften Q
51	952	2.381	4.841	4.567	
1.357.020	7.502	13.584	17.892	13.177	Insgesamt
Frauen					
8.084	1.830	5.611	10.038	6.253	Land- und Forstwirtschaft A
15	3.466	4.760	7.022	5.525	Fischerei und Fischzucht B
377	1.893	7.630	12.875	8.464	Bergbau und Gewinnung von Steinen und Erden C
101.397	7.715	12.333	15.022	11.454	Sachgütererzeugung D
727	5.831	11.011	15.916	11.391	Energie- und Wasserversorgung E
6.767	4.849	8.852	13.089	9.115	Bauwesen F
					Handel; Instandhaltung und Reparaturen von Kraftfahrzeugen und Gebrauchsgütern G
46.953	4.810	8.912	12.228	8.645	Beherbergungs- und Gaststättenwesen H
106.127	3.299	7.144	10.961	7.315	Verkehr und Nachrichtenübermittlung I
7.996	4.231	7.927	12.376	8.770	Kredit- und Versicherungswesen J
4.005	4.411	6.878	10.144	7.650	Realitätenwesen, Vermietung beweglicher Sachen, Erbringung von unternehmensbezogenen Dienstleistungen K
54.927	4.694	8.827	12.489	9.274	Öffentliche Verwaltung, Landesverteidigung, Sozialversicherung L
48.533	8.126	12.324	15.148	11.575	Unterrichtswesen M
4.846	6.723	8.077	12.200	9.021	Gesundheits-, Veterinär- und Sozialwesen N
25.075	6.424	11.189	14.703	10.634	Erbringung von sonstigen öffentlichen und persönlichen Dienstleistungen O
40.093	4.649	8.603	11.799	8.433	Private Haushalte P
2.263	5.267	8.753	12.605	9.232	Exterritoriale Organisationen und Körperschaften Q
32	1.288	3.633	4.802	4.265	
459.541	5.054	9.568	13.227	9.404	Zusammen
Männer					
16.935	2.587	8.625	14.463	9.184	Land- und Forstwirtschaft A
72	2.897	10.027	15.100	9.478	Fischerei und Fischzucht B
9.208	16.232	20.207	23.956	20.511	Bergbau und Gewinnung von Steinen und Erden C
293.847	14.598	18.305	22.200	18.172	Sachgütererzeugung D
5.642	17.082	19.865	23.411	19.700	Energie- und Wasserversorgung E
186.126	11.305	15.378	18.417	14.600	Bauwesen F
					Handel; Instandhaltung und Reparaturen von Kraftfahrzeugen und Gebrauchsgütern G
103.494	11.033	15.199	18.103	14.293	Beherbergungs- und Gaststättenwesen H
64.299	4.096	9.089	13.095	9.080	Verkehr und Nachrichtenübermittlung I
75.700	9.839	15.395	18.620	14.446	Kredit- und Versicherungswesen J
810	2.733	13.261	17.378	11.672	Realitätenwesen, Vermietung beweglicher Sachen, Erbringung von unternehmensbezogenen Dienstleistungen K
63.917	4.698	11.722	16.542	11.511	Öffentliche Verwaltung, Landesverteidigung, Sozialversicherung L
41.577	15.028	17.326	19.600	16.764	Unterrichtswesen M
1.558	5.281	10.564	14.783	10.419	Gesundheits-, Veterinär- und Sozialwesen N
7.746	5.629	13.617	17.853	12.300	Erbringung von sonstigen öffentlichen und persönlichen Dienstleistungen O
23.376	3.875	11.483	16.843	11.733	Private Haushalte P
162	3.754	7.502	12.743	8.538	Exterritoriale Organisationen und Körperschaften Q
19	679	1.918	12.514	5.076	
897.479	10.493	15.822	19.511	15.109	Zusammen

Nettojahreseinkommen der Angestellten nach Branchen

2000

ÖNACE Abschnitte	Angestellte				
	Anzahl der Personen	25%	50%	75%	Arithme- tisches Mittel
		verdienen weniger als ... Euro			
Frauen und Männer					
A Land- und Forstwirtschaft	6.177	9.793	16.974	23.011	19.371
B Fischerei und Fischzucht	15	13.792	18.725	21.495	17.839
C Bergbau und Gewinnung von Steinen und Erden	5.031	18.201	27.891	39.653	33.312
D Sachgütererzeugung	228.293	15.067	22.316	30.704	25.687
E Energie- und Wasserversorgung	22.995	21.340	28.913	39.623	35.725
F Bauwesen	65.559	11.889	19.617	28.182	22.542
G Handel; Instandhaltung und Reparaturen von Kraftfahrzeugen und Gebrauchsgütern	357.143	9.118	14.336	20.865	17.011
H Beherbergungs- und Gaststättenwesen	23.014	5.917	11.871	17.340	13.194
I Verkehr und Nachrichtenübermittlung	84.125	10.167	15.873	21.779	18.518
J Kredit- und Versicherungswesen	113.138	16.073	23.094	32.284	27.626
K Realitätenwesen, Vermietung beweglicher Sachen, Erbringung von unternehmensbezogenen Dienstleistungen	162.031	9.552	16.742	24.214	19.856
L Öffentliche Verwaltung, Landesverteidigung, Sozialversicherung	197.560	12.964	17.432	21.744	18.161
M Unterrichtswesen	36.557	10.710	16.796	21.220	16.570
N Gesundheits-, Veterinär- und Sozialwesen	121.677	9.797	15.511	20.744	16.384
O Erbringung von sonstigen öffentlichen und persönlichen Dienstleistungen	83.047	8.724	15.648	22.531	18.128
P Private Haushalte	683	5.001	9.558	14.260	10.525
Q Exterritoriale Organisationen und Körperschaften	172	1.769	8.147	17.124	11.222
Insgesamt	1.512.346	10.945	17.302	24.530	20.229
Frauen					
A Land- und Forstwirtschaft	2.413	6.448	11.642	16.942	12.427
B Fischerei und Fischzucht	6	8.393	15.284	21.495	16.484
C Bergbau und Gewinnung von Steinen und Erden	1.517	9.904	17.543	24.600	18.543
D Sachgütererzeugung	85.045	10.229	15.611	21.126	16.623
E Energie- und Wasserversorgung	4.298	12.088	19.121	26.433	21.088
F Bauwesen	25.431	8.014	13.423	18.513	14.252
G Handel; Instandhaltung und Reparaturen von Kraftfahrzeugen und Gebrauchsgütern	217.211	7.590	11.686	15.802	12.516
H Beherbergungs- und Gaststättenwesen	14.465	5.472	10.944	15.577	11.513
I Verkehr und Nachrichtenübermittlung	41.402	7.797	13.670	17.435	13.790
J Kredit- und Versicherungswesen	53.489	13.327	18.589	24.768	19.918
K Realitätenwesen, Vermietung beweglicher Sachen, Erbringung von unternehmensbezogenen Dienstleistungen	83.610	8.154	14.089	19.355	14.900
L Öffentliche Verwaltung, Landesverteidigung, Sozialversicherung	137.292	11.756	16.308	20.190	16.300
M Unterrichtswesen	24.448	9.793	15.530	19.568	15.114
N Gesundheits-, Veterinär- und Sozialwesen	97.195	9.141	14.198	19.401	14.638
O Erbringung von sonstigen öffentlichen und persönlichen Dienstleistungen	49.780	7.578	13.364	18.559	14.043
P Private Haushalte	595	5.022	9.389	13.851	10.226
Q Exterritoriale Organisationen und Körperschaften	109	1.672	6.521	14.834	9.315
Zusammen	839.497	8.803	14.122	19.147	14.831
Männer					
A Land- und Forstwirtschaft	3.764	14.920	19.928	26.597	23.823
B Fischerei und Fischzucht	9	16.739	18.771	19.417	18.742
C Bergbau und Gewinnung von Steinen und Erden	3.514	24.109	32.754	45.592	39.688
D Sachgütererzeugung	143.248	20.347	26.478	35.665	31.069
E Energie- und Wasserversorgung	18.697	24.042	31.020	41.982	39.090
F Bauwesen	40.128	17.620	24.407	33.480	27.796
G Handel; Instandhaltung und Reparaturen von Kraftfahrzeugen und Gebrauchsgütern	139.932	14.904	20.295	27.758	23.988
H Beherbergungs- und Gaststättenwesen	8.549	7.017	13.931	20.715	16.038
I Verkehr und Nachrichtenübermittlung	42.723	14.624	18.368	26.843	23.101
J Kredit- und Versicherungswesen	59.649	20.451	28.244	39.084	34.537
K Realitätenwesen, Vermietung beweglicher Sachen, Erbringung von unternehmensbezogenen Dienstleistungen	78.421	12.574	21.037	29.997	25.141
L Öffentliche Verwaltung, Landesverteidigung, Sozialversicherung	60.268	15.851	20.159	25.910	22.401
M Unterrichtswesen	12.109	13.556	19.377	24.293	19.508
N Gesundheits-, Veterinär- und Sozialwesen	24.482	15.806	20.440	27.117	23.316
O Erbringung von sonstigen öffentlichen und persönlichen Dienstleistungen	33.267	12.796	20.472	29.574	24.242
P Private Haushalte	88	4.758	11.052	18.085	12.546
Q Exterritoriale Organisationen und Körperschaften	63	2.863	11.870	20.890	14.523
Zusammen	672.849	16.166	22.632	31.722	26.964

2001

Angestellte

Anzahl der Personen	25% 50% 75%			Arithmetisches Mittel	ÖNACE Abschnitte
	verdienen weniger als ... Euro				
Frauen und Männer					
6.240	9.339	16.705	22.637	17.576	Land- und Forstwirtschaft A
19	3.525	10.024	19.133	12.019	Fischerei und Fischzucht B
4.720	18.481	28.038	39.949	32.040	Bergbau und Gewinnung von Steinen und Erden C
232.643	15.202	22.599	30.934	25.524	Sachgütererzeugung D
21.940	21.674	29.014	38.525	32.655	Energie- und Wasserversorgung E
65.393	11.909	19.739	28.168	22.315	Bauwesen F
362.503	9.279	14.537	21.134	17.083	Handel; Instandhaltung und Reparaturen von Kraftfahrzeugen und Gebrauchsgütern G
24.045	6.035	11.993	17.437	13.234	Beherbergungs- und Gaststättenwesen H
83.098	10.707	16.325	22.515	18.943	Verkehr und Nachrichtenübermittlung I
112.259	16.157	23.222	31.999	26.679	Kredit- und Versicherungswesen J
178.786	10.021	17.150	24.664	20.066	Realitätenwesen, Vermietung beweglicher Sachen, Erbringung von unternehmensbezogenen Dienstleistungen K
195.340	13.315	17.770	22.103	18.405	Öffentliche Verwaltung, Landesverteidigung, Sozialversicherung L
37.223	11.001	17.203	21.560	16.891	Unterrichtswesen M
126.177	9.961	15.593	20.943	16.517	Gesundheits-, Veterinär- und Sozialwesen N
85.842	8.970	15.845	22.713	18.069	Erbringung von sonstigen öffentlichen und persönlichen Dienstleistungen O
713	4.860	9.207	14.049	10.643	Private Haushalte P
143	3.764	13.355	20.812	14.468	Exterritoriale Organisationen und Körperschaften Q
1.541.595	11.082	17.526	24.703	20.101	Insgesamt
Frauen					
2.542	6.255	11.369	16.622	12.159	Land- und Forstwirtschaft A
7	4.741	7.513	10.024	8.674	Fischerei und Fischzucht B
1.466	10.551	17.866	24.826	19.043	Bergbau und Gewinnung von Steinen und Erden C
86.885	10.340	15.863	21.460	16.717	Sachgütererzeugung D
4.288	12.366	19.350	26.042	20.037	Energie- und Wasserversorgung E
25.402	8.216	13.487	18.623	14.182	Bauwesen F
221.598	7.767	11.874	16.035	12.686	Handel; Instandhaltung und Reparaturen von Kraftfahrzeugen und Gebrauchsgütern G
15.216	5.731	11.209	15.766	11.599	Beherbergungs- und Gaststättenwesen H
41.146	8.298	14.074	17.957	14.257	Verkehr und Nachrichtenübermittlung I
53.831	13.530	18.780	24.850	19.585	Kredit- und Versicherungswesen J
91.447	8.471	14.398	19.657	15.176	Realitätenwesen, Vermietung beweglicher Sachen, Erbringung von unternehmensbezogenen Dienstleistungen K
136.813	12.099	16.677	20.553	16.609	Öffentliche Verwaltung, Landesverteidigung, Sozialversicherung L
24.776	10.143	15.836	19.899	15.389	Unterrichtswesen M
101.069	9.236	14.277	19.557	14.734	Gesundheits-, Veterinär- und Sozialwesen N
51.790	7.895	13.547	18.798	14.179	Erbringung von sonstigen öffentlichen und persönlichen Dienstleistungen O
618	4.589	9.095	13.832	10.141	Private Haushalte P
94	3.220	9.282	16.690	10.899	Exterritoriale Organisationen und Körperschaften Q
861.894	9.008	14.331	19.400	14.958	Zusammen
Männer					
3.698	14.966	19.933	26.062	21.300	Land- und Forstwirtschaft A
12	2.402	16.344	20.580	13.970	Fischerei und Fischzucht B
3.254	24.529	33.322	46.197	37.896	Bergbau und Gewinnung von Steinen und Erden C
145.758	20.549	26.716	35.999	30.773	Sachgütererzeugung D
17.652	24.615	31.131	40.827	35.721	Energie- und Wasserversorgung E
39.991	17.757	24.528	33.393	27.482	Bauwesen F
140.905	15.151	20.641	28.078	23.997	Handel; Instandhaltung und Reparaturen von Kraftfahrzeugen und Gebrauchsgütern G
8.829	6.877	14.102	20.915	16.052	Beherbergungs- und Gaststättenwesen H
41.952	15.042	19.156	27.714	23.539	Verkehr und Nachrichtenübermittlung I
58.428	20.754	28.487	38.930	33.215	Kredit- und Versicherungswesen J
87.339	13.278	21.424	30.435	25.186	Realitätenwesen, Vermietung beweglicher Sachen, Erbringung von unternehmensbezogenen Dienstleistungen K
58.527	16.289	20.645	26.176	22.604	Öffentliche Verwaltung, Landesverteidigung, Sozialversicherung L
12.447	13.985	19.691	24.584	19.880	Unterrichtswesen M
25.108	16.131	20.797	27.354	23.693	Gesundheits-, Veterinär- und Sozialwesen N
34.052	13.202	20.778	29.541	23.985	Erbringung von sonstigen öffentlichen und persönlichen Dienstleistungen O
95	5.177	10.197	17.635	13.904	Private Haushalte P
49	9.475	19.480	28.551	21.316	Exterritoriale Organisationen und Körperschaften Q
679.701	16.436	22.930	31.866	26.622	Zusammen

Bruttojahreseinkommen der Arbeiter und Angestellten nach Branchen

2000

Arbeiter und Angestellte - Frauen und Männer

ÖNACE Abschnitte, Unterabschnitte und Abteilungen		Anzahl der Personen	25% 50% 75%			Arithme- tisches Mittel
			verdienen weniger als ... Euro			
A	Land- und Forstwirtschaft	32.676	2.888	10.748	19.715	13.659
01	Landwirtschaft, Jagd	23.620	1.883	7.726	15.629	10.552
02	Forstwirtschaft	9.056	10.398	19.351	27.179	21.760
B	Fischerei und Fischzucht	99	6.252	13.967	21.372	14.500
C	Bergbau und Gewinnung von Steinen und Erden	14.997	21.963	29.909	40.954	35.068
CA	Kohlenbergbau, Gewinnung von Erdöl und Erdgas	2.375	34.909	50.039	65.870	53.919
10	Kohlenbergbau, Torfgewinnung	512	28.346	34.500	54.991	42.361
11	Erdöl- und Erdgasbergbau sowie damit verbundene Dienstleistungen	1.850	40.923	52.991	68.003	57.263
12	Bergbau auf Uran- und Thoriumerze	13	28.212	30.336	33.206	33.260
CB	Erzbergbau, Gewinnung von Steinen und Erden, sonstiger Bergbau	12.622	21.144	28.411	36.049	31.521
13	Erzbergbau	1.440	25.636	31.634	39.056	33.134
14	Gewinnung von Steinen und Erden, sonstiger Bergbau	11.182	20.733	27.936	35.598	31.313
D	Sachgütererzeugung	626.594	16.593	24.438	33.897	27.959
DA	Herstellung v. Nahrungs- u. Genussmitteln u. Getränken; Tabakverarbeitung	79.177	11.418	19.055	27.370	21.706
15	Herstellung von Nahrungs- und Genussmitteln und Getränken	79.177	11.418	19.055	27.370	21.706
16	Tabakverarbeitung	-	-	-	-	-
DB	Herstellung von Textilien, Textilwaren und Bekleidung	34.764	12.440	17.898	24.922	20.810
17	Herstellung von Textilien und Textilwaren (ohne Bekleidung)	20.562	14.125	19.858	26.832	22.807
18	Herstellung von Bekleidung	14.202	10.845	15.123	21.212	17.918
DC	Ledererzeugung und -verarbeitung, Herstellung von Schuher	6.602	11.839	15.992	20.481	17.858
DD	Be- und Verarbeitung von Holz (ohne Herstellung von Möbeln	36.725	15.642	20.752	26.754	22.218
DE	Herstellung und Verarbeitung von Papier und Pappe, Verlagsweser	49.024	18.302	29.213	39.374	33.002
21	Herstellung und Verarbeitung von Papier und Pappe	18.683	21.204	30.415	37.590	32.526
22	Verlagswesen, Druckerei, Vervielfältigung	30.341	16.922	28.023	41.195	33.295
DF	Kokerei, Mineralölverarbeitung	2.624	37.689	52.226	66.496	59.385
DG	Herstellung von Chemikalien und chemischen Erzeugnissen	32.202	20.748	29.905	41.261	34.985
DH	Herstellung von Gummi- und Kunststoffwaren	28.189	17.421	24.502	31.837	26.567
DI	Herstellung u. Bearbeitung v. Glas, Herstellung v. Waren aus Steinen u. Erden	32.925	17.845	25.237	33.092	27.291
DJ	Metallerzeugung und -bearbeitung, Herstellung von Metallerzeugnissen	108.761	19.206	26.307	34.628	28.601
27	Metallerzeugung und -bearbeitung	34.304	23.645	31.124	38.807	33.222
28	Herstellung von Metallerzeugnissen	74.457	17.727	24.403	31.725	26.472
DK	Maschinenbau	66.505	21.118	28.396	37.887	31.854
DL	Herstellung von Büromaschinen, Datenverarbeitungsgeräten	73.955	19.183	27.313	40.744	33.100
30	Herstellung von Büromaschinen, Datenverarbeitungsgeräten und -einrichtungen	1.286	17.089	28.057	40.595	34.680
31	Herstellung von Geräten der Elektrizitätserzeugung, -verteilung u. ä.	21.849	18.262	26.473	37.289	30.650
32	Rundfunk-, Fernseh- und Nachrichtentechnik	36.535	21.823	30.525	46.830	37.586
33	Medizin-, Mess-, Steuer- und Regelungstechnik, Optik	14.285	15.196	22.304	30.945	25.230
DM	Fahrzeugbau	31.723	21.550	28.074	37.321	31.646
34	Herstellung von Kraftwagen und Kraftwagenteilen	25.892	21.589	27.796	36.941	31.115
35	Sonstiger Fahrzeugbau	5.831	21.340	29.171	39.319	34.004
DN	Herstellung von sonstigen Erzeugnissen; Rückgewinnung	43.418	14.474	19.876	24.920	21.067
36	Herstellung von Möbeln, Schmuck, Musikinstrumenten, Sportgeräten, Spielwaren und sonstigen Erzeugnissen	42.196	14.577	19.882	24.845	20.987
37	Rückgewinnung (Recycling)	1.222	11.864	19.449	28.417	23.813
E	Energie- und Wasserversorgung	29.320	26.261	38.438	55.539	46.567
40	Energieversorgung	28.437	26.557	39.007	56.077	47.045
41	Wasserversorgung	883	20.907	27.205	33.967	31.156
F	Bauwesen	266.209	15.137	21.670	27.793	23.309
G	Handel; Instandhaltung und Reparaturen von Kfz und Gebrauchsgütern	507.975	10.765	18.440	26.961	21.958
50	Kraftfahrzeughandel; Instandhaltung und Reparatur von Kfz; Tankstellen	67.727	15.576	21.624	28.880	24.418
51	Handelsvermittlung und Großhandel (ohne Handel mit Kraftfahrzeugen)	195.249	12.903	21.315	31.410	26.008
52	Einzelhandel (ohne Kfz, ohne Tankstellen); Reparatur von Gebrauchsgütern	244.999	9.023	15.292	22.655	18.050
H	Beherbergungs- und Gaststättenwesen	189.701	4.593	10.234	15.632	11.265
I	Verkehr und Nachrichtenübermittlung	166.440	12.046	20.707	27.370	22.761
60	Landverkehr; Transport in Rohrfernleitungen	89.797	12.042	20.545	26.305	20.860
61	Schifffahrt	431	11.190	22.320	35.828	25.212
62	Flugverkehr	10.848	16.322	25.349	42.000	35.264
63	Hilfs- und Nebentätigkeiten für den Verkehr; Reisebüros	32.470	14.507	22.471	30.603	25.328
64	Nachrichtenübermittlung	32.894	8.286	19.260	24.158	21.262
J	Kredit- und Versicherungswesen	117.964	20.618	32.974	49.073	39.941
65	Kreditwesen	80.333	20.812	33.004	49.004	39.515
66	Versicherungswesen	32.629	22.161	34.685	51.051	42.858
67	Mit dem Kredit- und Versicherungswesen verbundene Tätigkeiten	5.002	9.733	20.348	35.302	27.739
K	Realitätenwesen, Unternehmensdienstleistungen	277.471	8.369	17.489	28.511	22.652
70	Realitätenwesen	37.167	10.597	18.808	29.022	23.114
71	Vermietung beweglicher Sachen ohne Bedienungspersonal	4.831	8.866	18.462	27.316	21.167
72	Datenverarbeitung und Datenbanken	26.852	13.990	27.872	44.277	34.264
73	Forschung und Entwicklung	9.745	11.274	21.504	32.790	25.838
74	Erbringung von unternehmensbezogenen Dienstleistungen	198.876	7.396	16.070	26.249	20.877
L	Öffentliche Verwaltung, Landesverteidigung, Sozialversicherung	289.476	14.781	21.861	28.346	23.240
M	Unterrichtswesen	42.981	10.934	20.599	28.821	21.556
N	Gesundheits-, Veterinär- und Sozialwesen	154.667	10.897	18.683	27.039	20.937
O	Erbringung von sonstigen öffentlichen und persönlichen Dienstleistungen	144.095	7.918	15.753	25.868	20.280
90	Abwasser- und Abfallbeseitigung und sonstige Entsorgung	6.334	13.766	21.257	27.604	22.213
91	Interessenvertretungen, Vereine	68.845	10.281	19.054	28.752	22.660
92	Kultur, Sport und Unterhaltung	37.433	4.374	14.446	28.488	21.830
93	Erbringung von sonstigen Dienstleistungen	31.483	7.280	12.291	16.107	12.842
P	Private Haushalte	3.323	5.849	10.407	16.274	11.851
Q	Exterritoriale Organisationen und Körperschaften	234	1.450	5.644	20.428	13.089
Insgesamt		2.873.547	11.485	20.410	29.449	23.782

2001

Arbeiter und Angestellte - Frauen und Männer					ÖNACE	
Anzahl der Personen	25%	50%	75%	Arithmetisches Mittel	Abschnitte, Unterabschnitte und Abteilungen	
	verdienen weniger als ... Euro					
31.261	3.609	11.186	20.245	13.796	Land- und Forstwirtschaft	A
22.389	2.702	8.690	16.431	11.303	Landwirtschaft, Jagd	01
8.872	9.017	19.089	27.409	20.088	Forstwirtschaft	02
106	4.229	10.112	20.593	12.560	Fischerei und Fischzucht	B
14.305	22.446	30.379	40.955	35.081	Bergbau und Gewinnung von Steinen und Erden	C
2.034	32.912	52.783	70.089	55.475	Kohlenbergbau, Gewinnung von Erdöl und Erdgas	CA
376	26.490	30.855	38.318	35.647	Kohlenbergbau, Torfgewinnung	10
1.643	44.566	57.373	74.588	60.210	Erdöl- und Erdgasbergbau sowie damit verbundene Dienstleistungen	11
15	27.041	30.800	34.657	33.851	Bergbau auf Uran- und Thoriumerze	12
12.271	21.842	29.225	36.706	31.700	Erzbergbau, Gewinnung von Steinen und Erden, sonstiger Bergbau	CB
1.430	26.666	32.120	38.618	33.859	Erzbergbau	13
10.841	21.391	28.684	36.406	31.416	Gewinnung von Steinen und Erden, sonstiger Bergbau	14
627.908	17.107	25.202	34.929	28.625	Sachgütererzeugung	D
79.383	11.248	19.207	27.730	21.707	Herstellung v. Nahrungs- u. Genussmitteln u. Getränken; Tabakverarbeitung	DA
79.383	11.248	19.207	27.730	21.707	Herstellung von Nahrungs- und Genussmitteln und Getränken	15
-	-	-	-	-	Tabakverarbeitung	16
33.680	12.830	18.485	25.606	21.281	Herstellung von Textilien, Textilwaren und Bekleidung	DB
20.239	14.719	20.481	27.564	23.394	Herstellung von Textilien und Textilwaren (ohne Bekleidung)	17
13.441	11.091	15.530	21.722	18.099	Herstellung von Bekleidung	18
6.375	12.207	16.539	21.346	18.922	Ledererzeugung und -verarbeitung, Herstellung von Schuhen	DC
35.849	15.924	21.359	27.482	22.708	Be- und Verarbeitung von Holz (ohne Herstellung von Möbeln)	DD
48.047	19.004	30.004	40.317	33.629	Herstellung und Verarbeitung von Papier und Pappe, Verlagswesen	DE
18.227	22.135	31.511	38.892	33.588	Herstellung und Verarbeitung von Papier und Pappe	21
29.820	17.493	28.665	41.744	33.654	Verlagswesen, Druckerei, Vervielfältigung	22
2.480	40.396	56.044	70.304	59.895	Kokerei, Mineralölverarbeitung	DF
32.751	20.988	30.379	41.730	34.487	Herstellung von Chemikalien und chemischen Erzeugnissen	DG
28.680	18.345	25.243	32.557	27.446	Herstellung von Gummi- und Kunststoffwaren	DH
33.016	18.341	26.079	33.964	28.071	Herstellung u. Bearbeitung v. Glas, Herstellung v. Waren aus Steinen u. Erden	DI
109.108	19.952	27.243	35.996	29.462	Metallerzeugung und -bearbeitung, Herstellung von Metallerzeugnissen	DJ
34.060	24.770	32.459	41.218	34.593	Metallerzeugung und -bearbeitung	27
75.048	18.371	25.243	32.639	27.134	Herstellung von Metallerzeugnissen	28
68.058	21.640	29.172	39.384	33.277	Maschinenbau	DK
74.835	20.021	28.295	42.171	33.997	Herstellung von Büromaschinen, Datenverarbeitungsgeräten	DL
1.315	16.917	28.076	41.329	33.748	Herstellung von Büromaschinen, Datenverarbeitungsgeräten und -einrichtungen	30
21.619	19.198	27.107	38.857	31.698	Herstellung von Geräten der Elektrizitätserzeugung, -verteilung u.ä.	31
36.731	22.754	31.833	48.717	38.470	Rundfunk-, Fernseh- und Nachrichtentechnik	32
15.170	16.177	23.188	32.160	26.464	Medizin-, Mess-, Steuer- und Regelungstechnik, Optik	33
33.396	21.660	28.637	37.822	31.654	Fahrzeugbau	DM
27.222	21.755	28.532	37.751	31.494	Herstellung von Kraftwagen und Kraftwagenteiler	34
6.174	21.298	28.962	38.173	32.360	Sonstiger Fahrzeugbau	35
42.250	14.586	20.331	25.467	21.561	Herstellung von sonstigen Erzeugnissen; Rückgewinnung	DN
40.939	14.709	20.334	25.417	21.482	Herstellung von Möbeln, Schmuck, Musikinstrumenten, Sportgeräten, Spielwaren und sonstigen Erzeugnissen	36
1.311	12.048	20.122	29.060	24.028	Rückgewinnung (Recycling)	37
28.309	26.807	39.250	55.445	44.449	Energie- und Wasserversorgung	E
27.423	27.148	39.765	55.980	44.932	Energieversorgung	40
886	21.623	27.540	35.555	29.518	Wasserversorgung	41
258.352	15.153	22.097	28.401	23.588	Bauwesen	F
512.977	11.013	18.862	27.572	23.354	Handel; Instandhaltung und Reparaturen von Kfz und Gebrauchsgütern	G
67.897	15.695	22.157	29.520	24.747	Kraftfahrzeughandel; Instandhaltung und Reparatur von Kfz; Tankstellen	50
197.977	13.256	21.849	32.125	26.431	Handelsvermittlung und Großhandel (ohne Handel mit Kraftfahrzeugen)	51
247.103	9.231	15.670	23.198	18.430	Einzelhandel (ohne Kfz, ohne Tankstellen); Reparatur von Gebrauchsgütern	52
194.484	4.739	10.418	15.959	11.492	Beherbergungs- und Gaststättenwesen	H
166.800	12.336	21.249	28.070	23.292	Verkehr und Nachrichtenübermittlung	I
91.664	12.054	20.806	26.689	21.091	Landverkehr; Transport in Rohrfernleitungen	60
461	10.431	20.918	34.140	24.035	Schifffahrt	61
10.938	17.736	26.378	42.827	36.150	Flugverkehr	62
33.552	14.989	23.168	31.327	25.952	Hilfs- und Nebentätigkeiten für den Verkehr; Reisebüros	63
80.420	21.186	33.820	50.001	39.266	Nachrichtenübermittlung	64
117.075	20.882	33.500	49.489	39.272	Kredit- und Versicherungswesen	J
80.420	21.186	33.820	50.001	39.266	Kreditwesen	65
31.209	22.371	34.606	49.890	41.217	Versicherungswesen	66
5.446	10.558	20.763	35.524	28.206	Mit dem Kredit- und Versicherungswesen verbundene Tätigkeiten	67
297.678	8.856	18.379	29.686	23.439	Realtätswesen, Unternehmensdienstleistungen	K
36.819	10.801	19.357	29.929	23.753	Realtätswesen	70
5.097	10.239	19.459	28.571	21.961	Vermietung beweglicher Sachen ohne Bedienungspersona	71
30.237	15.080	28.987	45.425	34.900	Datenverarbeitung und Datenbanken	72
10.492	11.936	22.442	33.752	26.498	Forschung und Entwicklung	73
215.033	7.864	16.930	27.339	21.659	Erbringung von unternehmensbezogenen Dienstleistungen	74
285.456	15.470	22.573	29.077	23.846	Öffentliche Verwaltung, Landesverteidigung, Sozialversicherung	L
43.635	11.399	21.199	29.538	22.171	Unterrichtswesen	M
159.001	11.156	19.113	27.553	21.352	Gesundheits-, Veterinär- und Sozialwesen	N
149.407	7.936	15.942	26.300	20.353	Erbringung von sonstigen öffentlichen und persönlichen Dienstleistungen	O
6.628	13.763	21.689	28.322	23.020	Abwasser- und Abfallbeseitigung und sonstige Entsorgung	90
71.237	10.198	19.206	29.084	22.578	Interessenvertretungen, Vereine	91
39.203	4.364	14.607	29.095	21.894	Kultur, Sport und Unterhaltung	92
32.339	7.342	12.363	16.452	13.038	Erbringung von sonstigen Dienstleistungen	93
3.140	6.218	10.758	16.835	12.294	Private Haushalte	P
194	2.692	11.163	25.466	17.238	Exterritoriale Organisationen und Körperschaften	Q
2.898.914	11.697	20.894	30.116	24.108	Insgesamt	

Bruttojahreseinkommen der weiblichen Arbeiter und Angestellten nach Branchen

2000

ÖNACE Abschnitte, Unterabschnitte und Abteilungen		Arbeiter und Angestellte - Frauen				Arithmetisches Mittel
		Anzahl der Personen	25%	50%	75%	
		verdienen weniger als ... Euro				
A	Land- und Forstwirtschaft	11.334	2.130	7.457	13.609	9.164
01	Landwirtschaft, Jagd	9.657	1.699	6.657	13.076	8.549
02	Forstwirtschaft	1.677	6.146	10.854	17.092	12.705
B	Fischerei und Fischzucht	17	6.252	9.930	19.845	13.562
C	Bergbau und Gewinnung von Steinen und Erden	1.921	8.015	20.638	33.445	23.265
CA	Kohlenbergbau, Gewinnung von Erdöl und Erdgas	324	1.187	32.569	47.394	31.244
10	Kohlenbergbau, Torfgewinnung	83	2.258	32.161	45.174	29.937
11	Erdöl- und Erdgasbergbau sowie damit verbundene Dienstleistungen	241	799	32.601	48.597	31.695
12	Bergbau auf Uran- und Thoriumerze	—	—	—	—	—
CB	Erzbergbau, Gewinnung von Steinen und Erden, sonstiger Bergbau	1.597	8.974	19.829	30.582	21.647
13	Erzbergbau	199	12.200	25.339	33.289	24.071
14	Gewinnung von Steinen und Erden, sonstiger Bergbau	1.398	8.723	19.175	30.024	21.301
D	Sachgütererzeugung	187.155	10.470	17.046	23.371	18.543
DA	Herstellung v. Nahrungs- u. Genussmitteln u. Getränken; Tabakverarbeitung	37.175	8.018	14.018	18.610	14.669
15	Herstellung von Nahrungs- und Genussmitteln und Getränken	37.175	8.018	14.018	18.610	14.669
16	Tabakverarbeitung	—	—	—	—	—
DB	Herstellung von Textilien, Textilwaren und Bekleidung	21.570	10.365	14.943	19.384	15.688
17	Herstellung von Textilien und Textilwaren (ohne Bekleidung)	10.126	10.744	16.002	20.055	16.410
18	Herstellung von Bekleidung	11.444	10.090	14.246	18.456	15.049
DC	Ledererzeugung und -verarbeitung, Herstellung von Schuhen	4.404	10.324	14.610	17.862	14.502
DD	Be- und Verarbeitung von Holz (ohne Herstellung von Möbeln)	7.216	8.825	15.586	19.789	15.535
DE	Herstellung und Verarbeitung von Papier und Pappe, Verlagswesen	16.359	11.698	19.339	28.573	21.875
21	Herstellung und Verarbeitung von Papier und Pappe	3.800	10.569	18.284	26.596	19.821
22	Verlagswesen, Druckerei, Vervielfältigung	12.559	11.849	19.783	29.013	22.497
DF	Kokerei, Mineralölverarbeitung	654	5.928	41.143	55.630	40.551
DG	Herstellung von Chemikalien und chemischen Erzeugnissen	10.635	15.091	22.357	32.187	24.958
DH	Herstellung von Gummi- und Kunststoffwaren	7.756	12.259	17.811	23.239	17.706
DI	Herstellung u. Bearbeitung v. Glas, Herstellung v. Waren aus Steinen u. Erden	7.506	9.912	18.572	24.476	18.621
DJ	Metallerzeugung und -bearbeitung, Herstellung von Metallerzeugnissen	20.000	11.589	18.697	24.808	19.439
27	Metallerzeugung und -bearbeitung	4.728	13.100	20.411	28.193	21.412
28	Herstellung von Metallerzeugnissen	15.272	11.356	18.101	23.906	18.829
DK	Maschinenbau	12.058	12.549	19.903	26.483	20.896
DL	Herstellung von Büromaschinen, Datenverarbeitungsgeräten	24.090	13.647	20.383	26.315	21.646
30	Herstellung von Büromaschinen, Datenverarbeitungsgeräten und -einrichtungen	409	13.481	18.348	27.770	21.982
31	Herstellung von Geräten der Elektrizitätserzeugung, -verteilung u.ä.	7.027	12.856	18.407	24.215	19.687
32	Rundfunk-, Fernseh- und Nachrichtentechnik	10.327	17.391	22.874	30.245	25.101
33	Medizin-, Mess-, Steuer- und Regelungstechnik, Optik	6.327	11.407	17.531	22.848	18.163
DM	Fahrzeugbau	5.125	14.993	20.768	26.830	22.198
34	Herstellung von Kraftwagen und Kraftwagenteilen	4.134	15.153	20.769	26.399	21.999
35	Sonstiger Fahrzeugbau	991	14.250	20.745	28.252	23.027
DN	Herstellung von sonstigen Erzeugnissen; Rückgewinnung	12.607	9.332	15.567	20.217	15.874
36	Herstellung von Möbeln, Schmuck, Musikinstrumenten, Sportgeräten, Spielwaren und sonstigen Erzeugnissen	12.215	9.367	15.581	20.172	15.846
37	Rückgewinnung (Recycling)	392	8.317	14.352	22.363	16.769
E	Energie- und Wasserversorgung	4.992	12.525	24.392	36.924	27.644
40	Energieversorgung	4.834	12.817	24.683	37.311	27.916
41	Wasserversorgung	158	7.020	15.258	26.587	19.310
F	Bauwesen	32.429	8.623	15.867	23.911	17.887
G	Handel; Instandhaltung und Reparaturen von Kfz und Gebrauchsgütern	264.312	8.509	14.013	20.087	15.746
50	Kraftfahrzeughandel; Instandhaltung und Reparatur von Kfz; Tankstellen	16.888	9.373	15.777	22.226	17.401
51	Handelsvermittlung und Großhandel (ohne Handel mit Kraftfahrzeugen)	81.689	9.096	15.261	22.731	17.726
52	Einzelhandel (ohne Kfz, ohne Tankstellen); Reparatur von Gebrauchsgütern	165.735	8.218	13.421	18.752	14.601
H	Beherbergungs- und Gaststättenwesen	118.909	4.174	9.289	14.349	10.008
I	Verkehr und Nachrichtenübermittlung	49.207	8.271	16.352	22.837	17.626
60	Landverkehr; Transport in Rohrfernleitungen	15.519	7.464	14.531	21.225	15.812
61	Schifffahrt	168	7.079	17.741	27.373	19.057
62	Flugverkehr	5.347	12.693	19.492	27.821	22.279
63	Hilfs- und Nebentätigkeiten für den Verkehr; Reisebüros	12.337	10.942	18.504	25.526	19.430
64	Nachrichtenübermittlung	15.836	5.916	14.521	21.295	16.411
J	Kredit- und Versicherungswesen	57.455	14.956	25.068	36.042	27.352
65	Kreditwesen	42.464	15.377	25.333	36.322	27.528
66	Versicherungswesen	12.240	16.648	26.299	37.096	28.769
67	Mit dem Kredit- und Versicherungswesen verbundene Tätigkeiten	2.751	8.139	15.431	24.670	18.339
K	Realitätenwesen, Unternehmensdienstleistungen	137.932	7.483	14.437	23.227	17.182
70	Realitätenwesen	25.577	10.072	16.745	24.453	18.571
71	Vermietung beweglicher Sachen ohne Bedienungspersonal	1.659	6.866	13.532	20.818	15.794
72	Datenverarbeitung und Datenbanken	8.703	9.068	18.702	30.297	22.223
73	Forschung und Entwicklung	4.163	10.060	18.757	27.451	20.023
74	Erbringung von unternehmensbezogenen Dienstleistungen	97.830	6.742	13.517	21.976	16.273
L	Öffentliche Verwaltung, Landesverteidigung, Sozialversicherung	186.665	12.368	19.759	26.160	20.314
M	Unterrichtswesen	29.332	10.046	18.529	26.178	19.264
N	Gesundheits-, Veterinär- und Sozialwesen	122.850	10.228	17.143	24.861	18.477
O	Erbringung von sonstigen öffentlichen und persönlichen Dienstleistungen	88.345	7.269	13.443	20.450	15.545
90	Abwasser- und Abfallbeseitigung und sonstige Entsorgung	1.355	6.463	12.712	20.470	15.029
91	Interessenvertretungen, Vereine	44.129	9.121	16.200	24.085	17.987
92	Kultur, Sport und Unterhaltung	16.573	3.698	11.276	22.222	15.314
93	Erbringung von sonstigen Dienstleistungen	26.288	7.085	11.772	15.327	11.616
P	Private Haushalte	3.066	5.971	10.414	16.186	11.729
Q	Exterritoriale Organisationen und Körperschaften	141	1.130	4.960	18.321	11.015
Zusammen		1.297.998	8.641	15.494	23.049	17.394

2001

Arbeiter und Angestellte - Frauen

Anzahl der Personen	25% 50% 75%			Arithmetisches Mittel	ÖNACE Abschnitte, Unterabschnitte und Abteilungen
	verdienen weniger als ... Euro				
10.627	3.018	8.414	14.413	9.959	Land- und Forstwirtschaft A
8.922	2.763	7.883	14.006	9.509	Landwirtschaft, Jagd 01
1.705	5.322	10.777	17.134	12.315	Forstwirtschaft 02
22	4.385	6.557	9.729	8.449	Fischerei und Fischzucht B
1.843	9.155	21.408	34.494	24.222	Bergbau und Gewinnung von Steinen und Erden C
273	1.443	33.585	51.213	34.077	Kohlenbergbau, Gewinnung von Erdöl und Erdgas CA
55	5.896	21.563	37.322	23.498	Kohlenbergbau, Torfgewinnung 10
218	1.235	37.787	54.614	36.747	Erdöl- und Erdgasbergbau sowie damit verbundene Dienstleistungen 11
—	—	—	—	—	Bergbau auf Uran- und Thoriumerze 12
1.570	9.839	20.911	31.706	22.508	Erzbergbau, Gewinnung von Steinen und Erden, sonstiger Bergbau CB
195	11.229	26.011	33.817	25.165	Erzbergbau 13
1.375	9.703	20.087	30.988	22.132	Gewinnung von Steinen und Erden, sonstiger Bergbau 14
188.287	10.874	17.664	24.132	19.117	Sachgütererzeugung D
37.806	8.101	14.191	19.010	14.771	Herstellung v. Nahrungs- u. Genussmitteln u. Getränken; Tabakverarbeitung DA
37.806	8.101	14.191	19.010	14.771	Herstellung von Nahrungs- und Genussmitteln und Getränken 15
—	—	—	—	—	Tabakverarbeitung 16
20.775	10.749	15.502	20.124	16.191	Herstellung von Textilien, Textilwaren und Bekleidung DB
9.917	11.127	16.636	20.704	16.992	Herstellung von Textilien und Textilwaren (ohne Bekleidung); 17
10.858	10.416	14.659	19.166	15.459	Herstellung von Bekleidung 18
4.257	10.522	15.171	18.624	14.998	Ledererzeugung und -verarbeitung, Herstellung von Schuhen DC
7.118	9.171	16.110	20.638	16.081	Be- und Verarbeitung von Holz (ohne Herstellung von Möbeln DD
16.060	12.355	20.075	29.404	22.594	Herstellung und Verarbeitung von Papier und Pappe, Verlagswesen DE
3.685	12.073	19.086	27.617	20.665	Herstellung und Verarbeitung von Papier und Pappe 21
12.375	12.409	20.457	29.910	23.168	Verlagswesen, Druckerei, Vervielfältigung 22
618	3.588	44.327	60.233	40.439	Kokerei, Mineralölverarbeitung DF
10.952	15.459	22.964	33.097	25.437	Herstellung von Chemikalien und chemischen Erzeugnissen DG
7.916	13.345	18.597	23.748	19.415	Herstellung von Gummi- und Kunststoffwaren DH
7.749	10.127	19.026	25.281	19.113	Herstellung u. Bearbeitung v. Glas, Herstellung v. Waren aus Steinen u. Erden DI
20.325	11.945	19.295	25.649	20.040	Metallerzeugung und -bearbeitung, Herstellung von Metallerzeugnissen DJ
4.661	14.313	21.349	29.864	22.686	Metallerzeugung und -bearbeitung 27
15.664	11.606	18.613	24.539	19.252	Herstellung von Metallerzeugnissen 28
12.292	13.060	20.389	27.408	21.940	Maschinenbau DK
24.508	14.597	21.235	27.625	22.733	Herstellung von Büromaschinen, Datenverarbeitungsgeräte DL
423	13.531	18.989	28.596	22.340	Herstellung von Büromaschinen, Datenverarbeitungsgeräten und -einrichtungen 30
6.995	13.584	19.322	24.982	20.709	Herstellung von Geräten der Elektrizitätserzeugung, -verteilung u.ä. 31
10.275	18.443	24.013	31.999	26.482	Rundfunk-, Fernseh- und Nachrichtentechnik 32
6.815	12.209	18.305	23.909	19.183	Medizin-, Mess-, Steuer- und Regelungstechnik, Optik 33
5.604	14.296	21.076	26.818	21.810	Fahrzeugbau DM
4.445	13.599	21.111	26.793	21.726	Herstellung von Kraftwagen und Kraftwagenteile 34
1.159	16.188	20.975	27.000	22.134	Sonstiger Fahrzeugbau 35
12.307	9.776	16.046	20.839	16.398	Herstellung von sonstigen Erzeugnissen; Rückgewinnung DN
11.899	9.811	16.063	20.785	16.356	Herstellung von Möbeln, Schmuck, Musikinstrumenten, Sportgeräten, Spielwaren und sonstigen Erzeugnissen 36
408	8.870	15.815	22.873	17.626	Rückgewinnung (Recycling) 37
5.015	13.153	25.312	37.454	27.258	Energie- und Wasserversorgung E
4.857	13.430	25.566	37.787	27.550	Energieversorgung 40
158	7.578	17.633	26.965	18.304	Wasserversorgung 41
32.172	8.870	16.197	24.333	18.075	Bauwesen F
268.566	8.807	14.396	20.577	16.142	Handel; Instandhaltung und Reparaturen von Kfz und Gebrauchsgütern G
17.342	9.632	16.091	22.659	17.685	Kraftfahrzeughandel; Instandhaltung und Reparatur von Kfz; Tankstellen 50
83.733	9.467	15.706	23.371	18.203	Handelsvermittlung und Großhandel (ohne Handel mit Kraftfahrzeugen); 51
167.491	8.476	13.737	19.210	14.953	Einzelhandel (ohne Kfz, ohne Tankstellen); Reparatur von Gebrauchsgütern 52
121.351	4.353	9.506	14.689	10.247	Beherbergungs- und Gaststättenwesen H
49.144	8.618	17.049	23.755	18.331	Verkehr und Nachrichtenübermittlung I
15.905	7.549	14.799	21.710	16.161	Landverkehr; Transport in Rohrfernleitungen 60
171	7.750	17.158	27.156	19.052	Schifffahrt 61
5.325	13.647	20.236	28.497	23.044	Flugverkehr 62
12.951	11.432	19.017	26.109	20.201	Hilfs- und Nebentätigkeiten für den Verkehr; Reisebüros 63
14.792	6.346	15.388	22.318	17.322	Nachrichtenübermittlung 64
57.836	15.315	25.522	36.532	27.350	Kredit- und Versicherungswesen J
42.864	15.771	25.989	37.212	27.828	Kreditwesen 65
11.888	17.093	26.525	36.592	27.860	Versicherungswesen 66
3.084	8.786	15.687	24.916	18.731	Mit dem Kredit- und Versicherungswesen verbundene Tätigkeiten 67
146.390	7.892	15.038	24.083	17.831	Realitätenwesen, Unternehmensdienstleistungen K
25.100	10.174	17.081	25.157	19.071	Realitätenwesen 70
1.770	7.436	14.194	21.450	16.135	Vermietung beweglicher Sachen ohne Bedienungspersona 71
9.766	10.072	19.876	31.103	23.070	Datenverarbeitung und Datenbanken 72
4.517	10.242	19.195	27.834	20.494	Forschung und Entwicklung 73
105.237	7.213	14.158	22.905	16.964	Erbringung von unternehmensbezogenen Dienstleistungen 74
185.350	13.045	20.466	26.881	21.001	Öffentliche Verwaltung, Landesverteidigung, Sozialversicherung L
29.629	10.372	19.084	26.777	19.786	Unterrichtswesen M
126.147	10.511	17.531	25.305	18.858	Gesundheits-, Veterinär- und Sozialwesen N
91.954	7.391	13.607	20.841	15.765	Erbringung von sonstigen öffentlichen und persönlichen Dienstleistungen O
1.435	6.942	13.570	21.547	15.673	Abwasser- und Abfallbeseitigung und sonstige Entsorgung 90
46.063	9.157	16.287	24.478	18.113	Interessenvertretungen, Vereine 91
17.428	3.802	11.616	22.615	15.698	Kultur, Sport und Unterhaltung 92
27.028	7.188	11.817	15.613	11.812	Erbringung von sonstigen Dienstleistungen 93
2.883	6.277	10.747	16.600	12.116	Private Haushalte P
126	2.525	7.455	20.728	12.802	Exterritoriale Organisationen und Körperschaften Q
1.321.572	8.938	15.923	23.679	17.817	Zusammen

Bruttojahreseinkommen der männlichen Arbeiter und Angestellten nach Branchen

2000

ÖNACE Abschnitte, Unterabschnitte und Abteilungen		Arbeiter und Angestellte - Männer				Arithme- tisches Mittel
		Anzahl der Personen	25%	50%	75%	
		verdienen weniger als ... Euro				
A	Land- und Forstwirtschaft	21.342	3.633	13.412	22.857	16.046
01	Landwirtschaft, Jagd	13.963	1.980	8.999	18.111	11.938
02	Forstwirtschaft	7.379	12.765	21.370	28.392	23.819
B	Fischerei und Fischzucht	82	6.330	15.290	21.966	14.694
C	Bergbau und Gewinnung von Steinen und Erden	13.076	23.563	30.663	41.992	36.802
CA	Kohlenbergbau, Gewinnung von Erdöl und Erdgas	2.051	38.455	52.355	68.687	57.501
10	Kohlenbergbau, Torfgewinnung	429	29.304	34.931	58.647	44.765
11	Erdöl- und Erdgasbergbau sowie damit verbundene Dienstleistungen	1.609	43.993	55.131	71.233	61.093
12	Bergbau auf Uran- und Thoriumerze	13	28.212	30.336	33.206	32.260
CB	Erzbergbau, Gewinnung von Steinen und Erden, sonstiger Bergbau	11.025	22.723	29.138	36.549	32.951
13	Erzbergbau	1.241	27.320	32.424	39.825	34.588
14	Gewinnung von Steinen und Erden, sonstiger Bergbau	9.784	22.313	28.656	36.104	32.743
D	Sachgütererzeugung	439.439	20.762	27.698	37.194	31.970
DA	Herstellung v. Nahrungs- u. Genussmitteln u. Getränken; Tabakverarbeitung	42.002	18.517	24.937	32.437	27.935
15	Herstellung von Nahrungs- und Genussmitteln und Getränken	42.002	18.517	24.937	32.437	27.935
16	Tabakverarbeitung	-	-	-	-	-
DB	Herstellung von Textilien, Textilwaren und Bekleidung	13.194	19.021	24.508	33.299	29.183
17	Herstellung von Textilien und Textilwaren (ohne Bekleidung)	10.436	19.498	24.449	32.681	29.013
18	Herstellung von Bekleidung	2.758	16.518	24.962	35.724	29.826
DC	Ledererzeugung und -verarbeitung, Herstellung von Schuhen	2.198	15.292	19.690	27.216	24.583
DD	Be- und Verarbeitung von Holz (ohne Herstellung von Möbeln)	29.509	17.444	21.982	28.021	23.853
DE	Herstellung und Verarbeitung von Papier und Pappe, Verlagswesen	32.665	25.165	32.788	44.087	38.574
21	Herstellung und Verarbeitung von Papier und Pappe	14.883	25.843	32.025	39.199	35.770
22	Verlagswesen, Druckerei, Vervielfältigung	17.782	24.336	33.977	48.937	40.921
DF	Kokerei, Mineralölverarbeitung	1.970	44.531	54.567	71.063	65.638
DG	Herstellung von Chemikalien und chemischen Erzeugnissen	21.567	25.066	33.196	45.048	39.930
DH	Herstellung von Gummi- und Kunststoffwaren	20.433	20.987	26.992	33.833	29.551
DI	Herstellung u. Bearbeitung v. Glas, Herstellung v. Waren aus Steinen u. Erden	25.419	20.364	27.190	34.853	29.851
DJ	Metallerzeugung und -bearbeitung, Herstellung von Metallerzeugnissen	88.761	21.608	27.935	36.137	30.665
27	Metallerzeugung und -bearbeitung	29.576	25.842	32.393	39.886	35.110
28	Herstellung von Metallerzeugnissen	59.185	20.095	25.815	33.280	28.444
DK	Maschinenbau	54.447	23.382	30.178	39.971	34.280
DL	Herstellung von Büromaschinen, Datenverarbeitungsgeräte	49.865	23.452	31.958	47.199	38.633
30	Herstellung von Büromaschinen, Datenverarbeitungsgeräten und -einrichtungen	877	21.767	32.903	46.263	40.602
31	Herstellung von Geräten der Elektrizitätserzeugung, -verteilung u.ä.	14.822	23.528	30.697	43.014	35.848
32	Rundfunk-, Fernseh- und Nachrichtentechnik	26.208	24.693	34.990	52.497	42.505
33	Medizin-, Mess-, Steuer- und Regelungstechnik, Optik	7.958	20.317	27.195	37.032	30.849
DM	Fahrzeugbau	26.598	23.184	29.841	38.659	33.466
34	Herstellung von Kraftwagen und Kraftwagenteilen	21.758	23.106	29.564	38.179	32.847
35	Sonstiger Fahrzeugbau	4.840	23.638	30.737	41.072	36.252
DN	Herstellung von sonstigen Erzeugnissen; Rückgewinnung	30.811	17.425	21.252	26.450	23.192
36	Herstellung von Möbeln, Schmuck, Musikinstrumenten, Sportgeräten, Spielwaren und sonstigen Erzeugnissen	29.981	17.446	21.245	26.364	23.082
37	Rückgewinnung (Recycling)	830	15.262	21.556	31.694	27.140
E	Energie- und Wasserversorgung	24.328	29.090	41.351	58.468	50.450
40	Energieversorgung	23.603	29.523	41.904	59.016	50.963
41	Wasserversorgung	725	22.981	28.396	35.587	33.738
F	Bauwesen	233.780	16.330	22.212	28.161	24.061
G	Handel; Instandhaltung und Reparaturen von Kfz und Gebrauchsgütern	243.663	17.120	23.803	33.437	28.696
50	Kraftfahrzeughandel; Instandhaltung und Reparatur von Kfz; Tankstellen	50.839	18.465	23.240	30.553	26.749
51	Handelsvermittlung und Großhandel (ohne Handel mit Kraftfahrzeugen)	113.560	18.604	25.632	37.433	31.966
52	Einzelhandel (ohne Kfz, ohne Tankstellen); Reparatur von Gebrauchsgütern	79.264	13.674	21.736	30.541	25.261
H	Beherbergungs- und Gaststättenwesen	70.792	5.468	12.339	18.295	13.376
I	Verkehr und Nachrichtenübermittlung	117.233	14.853	22.132	28.822	24.917
60	Landverkehr; Transport in Rohrfernleitungen	74.278	13.938	21.478	26.967	21.915
61	Schifffahrt	263	14.287	27.200	40.161	29.144
62	Flugverkehr	5.501	22.599	35.180	60.520	47.885
63	Hilfs- und Nebentätigkeiten für den Verkehr; Reisebüros	20.133	17.771	25.059	33.552	28.942
64	Nachrichtenübermittlung	17.058	12.629	21.276	27.307	25.765
J	Kredit- und Versicherungswesen	60.509	28.966	42.910	60.828	51.894
65	Kreditwesen	37.869	30.722	44.260	61.675	52.958
66	Versicherungswesen	20.389	27.334	41.340	60.014	51.317
67	Mit dem Kredit- und Versicherungswesen verbundene Tätigkeiten	2.251	15.872	31.317	50.567	39.227
K	Realitätenwesen, Unternehmensdienstleistungen	139.539	9.984	21.376	35.156	28.059
70	Realitätenwesen	11.590	13.713	27.091	43.534	33.139
71	Vermietung beweglicher Sachen ohne Bedienungspersonal	3.172	11.304	21.777	29.497	23.977
72	Datenverarbeitung und Datenbanken	18.149	19.127	33.204	50.173	40.039
73	Forschung und Entwicklung	5.582	13.632	25.875	37.879	30.174
74	Erbringung von unternehmensbezogenen Dienstleistungen	101.046	8.496	19.409	30.930	25.335
L	Öffentliche Verwaltung, Landesverteidigung, Sozialversicherung	102.811	20.259	25.385	32.364	28.554
M	Unterrichtswesen	13.649	15.255	25.739	34.371	26.481
N	Gesundheits-, Veterinär- und Sozialwesen	31.817	17.244	25.928	35.258	30.436
O	Erbringung von sonstigen öffentlichen und persönlichen Dienstleistungen	55.750	10.195	22.398	34.599	27.783
90	Abwasser- und Abfallbeseitigung und sonstige Entsorgung	4.979	17.518	22.545	28.793	24.168
91	Interessenvertretungen, Vereine	24.716	15.261	25.905	38.110	31.004
92	Kultur, Sport und Unterhaltung	20.860	5.124	18.207	35.353	27.006
93	Erbringung von sonstigen Dienstleistungen	5.195	9.694	16.795	24.208	19.047
P	Private Haushalte	257	4.458	10.029	18.689	13.307
Q	Exterritoriale Organisationen und Körperschaften	93	1.737	8.750	23.067	16.234
Zusammen		1.575.549	16.700	24.459	34.361	29.045

2001

Arbeiter und Angestellte - Männer					ÖNACE	
Anzahl der Personen	25%	50%	75%	Arithmetisches Mittel	Abschnitte, Unterabschnitte und Abteilungen	
	verdienen weniger als ... Euro					
20.634	4.031	13.565	23.255	15.772	Land- und Forstwirtschaft	A
13.467	2.671	9.655	18.751	12.491	Landwirtschaft, Jagd	01
7.167	11.417	21.412	28.683	21.938	Forstwirtschaft	02
84	3.105	12.567	21.959	13.637	Fischerei und Fischzucht	B
12.462	23.975	31.075	41.982	36.687	Bergbau und Gewinnung von Steinen und Erden	C
1.761	38.906	55.228	72.150	58.792	Kohlenbergbau, Gewinnung von Erdöl und Erdgas	CA
321	28.094	31.025	38.662	37.729	Kohlenbergbau, Torfgewinnung	10
1.425	47.367	59.575	77.095	63.799	Erdöl- und Erdgasbergbau sowie damit verbundene Dienstleistungen	11
15	27.041	30.800	34.657	33.851	Bergbau auf Uran- und Thoriumerze	12
10.701	23.292	29.947	37.098	33.049	Erzbergbau, Gewinnung von Steinen und Erden, sonstiger Bergbau	CB
1.235	27.982	32.524	39.257	35.232	Erzbergbau	13
9.466	22.882	29.431	36.852	32.764	Gewinnung von Steinen und Erden, sonstiger Bergbau	14
439.621	21.372	28.526	38.429	32.697	Sachgütererzeugung	D
41.577	18.553	25.364	33.102	28.014	Herstellung v. Nahrungs- u. Genussmitteln u. Getränken; Tabakverarbeitung	DA
41.577	18.553	25.364	33.102	28.014	Herstellung von Nahrungs- und Genussmitteln und Getränke	15
-	-	-	-	-	Tabakverarbeitung	16
12.905	19.463	25.186	33.852	29.474	Herstellung von Textilien, Textilwaren und Bekleidung	DB
10.322	19.980	25.273	33.416	29.544	Herstellung von Textilien und Textilwaren (ohne Bekleidung)	17
2.583	15.922	24.821	36.164	29.194	Herstellung von Bekleidung	18
2.118	16.075	20.778	28.970	26.809	Ledererzeugung und -verarbeitung, Herstellung von Schuhen	DC
28.731	17.831	22.641	28.770	24.349	Be- und Verarbeitung von Holz (ohne Herstellung von Möbeln)	DD
31.987	25.733	33.598	44.964	39.170	Herstellung und Verarbeitung von Papier und Pappe, Verlagswesen	DE
14.542	26.717	33.064	40.510	36.863	Herstellung und Verarbeitung von Papier und Pappe	21
17.445	24.739	34.435	49.489	41.093	Verlagswesen, Druckerei, Vervielfältigung	22
1.862	47.798	58.426	74.493	66.353	Kokerei, Mineralölverarbeitung	DF
21.799	25.425	33.628	45.173	39.034	Herstellung von Chemikalien und chemischen Erzeugnissen	DG
20.764	21.730	27.769	34.798	30.508	Herstellung von Gummi- und Kunststoffwaren	DH
25.267	21.206	28.135	36.034	30.819	Herstellung u. Bearbeitung v. Glas, Herstellung v. Waren aus Steinen u. Erden	DI
88.783	22.421	28.934	37.729	31.619	Metallerzeugung und -bearbeitung, Herstellung von Metallerzeugnissen	DJ
29.399	26.919	33.785	42.251	36.480	Metallerzeugung und -bearbeitung	27
59.384	20.913	26.784	34.293	29.213	Herstellung von Metallerzeugnissen	28
55.766	24.028	31.044	41.465	35.775	Maschinenbau	DK
50.327	24.277	33.087	48.853	39.482	Herstellung von Büromaschinen, Datenverarbeitungsgeräten	DL
892	20.675	33.111	46.828	39.157	Herstellung von Büromaschinen, Datenverarbeitungsgeräten und -einrichtungen	30
14.624	24.326	31.659	44.512	36.954	Herstellung von Geräten der Elektrizitätserzeugung, -verteilung u. ä	31
26.456	25.723	36.299	54.038	43.126	Rundfunk-, Fernseh- und Nachrichtentechnik	32
22.777	23.624	30.267	38.987	33.400	Medizin-, Mess-, Steuer- und Regelungstechnik, Optik	33
27.792	23.672	30.374	39.207	33.639	Fahrzeugbau	DM
22.777	23.624	30.267	38.987	33.400	Herstellung von Kraftwagen und Kraftwagenteiler	34
5.015	24.017	30.754	40.667	34.724	Sonstiger Fahrzeugbau	35
29.943	17.695	21.768	27.062	23.683	Herstellung von sonstigen Erzeugnissen; Rückgewinnung	DN
29.040	17.780	21.764	26.988	23.582	Herstellung von Möbeln, Schmuck, Musikinstrumenten, Sportgeräten, Spielwaren und sonstigen Erzeugnissen	36
903	14.315	22.016	33.011	26.921	Rückgewinnung (Recycling)	37
23.294	29.812	42.320	58.524	48.150	Energie- und Wasserversorgung	E
22.566	30.286	42.821	59.081	48.673	Energieversorgung	40
728	24.039	28.852	37.437	31.952	Wasserversorgung	41
226.180	16.422	22.686	28.787	24.372	Bauwesen	F
244.411	17.498	24.449	34.228	29.180	Handel; Instandhaltung und Reparaturen von Kfz und Verbrauchsgütern	G
50.555	18.822	23.909	31.242	27.170	Kraftfahrzeughandel; Instandhaltung und Reparatur von Kfz; Tankstellen	50
114.244	19.125	26.320	38.348	32.462	Handelsvermittlung und Großhandel (ohne Handel mit Kraftfahrzeugen)	51
79.612	13.879	22.345	31.222	25.747	Einzelhandel (ohne Kfz, ohne Tankstellen); Reparatur von Verbrauchsgütern	52
73.133	5.516	12.420	18.565	13.557	Beherbergungs- und Gaststättenwesen	H
117.656	14.983	22.655	29.530	25.364	Verkehr und Nachrichtenübermittlung	I
75.759	13.837	21.709	27.334	22.126	Landverkehr; Transport in Rohrfernleitungen	60
290	11.694	22.980	38.272	26.973	Schifffahrt	61
5.613	23.833	36.539	61.473	48.584	Flugverkehr	62
20.601	18.206	25.679	34.365	29.567	Hilfs- und Nebentätigkeiten für den Verkehr; Reisebüros	63
15.393	12.973	22.254	30.032	27.176	Nachrichtenübermittlung	64
59.239	29.667	43.818	61.391	50.912	Kredit- und Versicherungswesen	J
37.556	31.738	45.569	63.002	52.321	Kreditwesen	65
19.321	27.599	41.448	59.060	49.436	Versicherungswesen	66
2.362	17.542	32.171	51.175	40.577	Mit dem Kredit- und Versicherungswesen verbundene Tätigkeiten	67
151.288	10.590	22.457	36.480	28.865	Realitätenwesen, Unternehmensdienstleistungen	K
11.719	14.066	27.633	44.435	33.779	Realitätenwesen	70
3.327	13.620	23.047	30.718	25.060	Vermietung beweglicher Sachen ohne Bedienungspersona	71
20.471	20.415	34.208	51.593	40.543	Datenverarbeitung und Datenbanken	72
5.975	14.842	26.468	39.208	31.036	Forschung und Entwicklung	73
109.796	8.977	20.465	32.208	26.160	Erbringung von unternehmensbezogenen Dienstleistungen	74
100.106	20.972	26.040	33.043	29.114	Öffentliche Verwaltung, Landesverteidigung, Sozialversicherung	L
14.006	15.974	26.410	35.132	27.215	Unterrichtswesen	M
32.854	17.593	26.484	35.987	30.932	Gesundheits-, Veterinär- und Sozialwesen	N
57.453	9.829	22.684	35.099	27.696	Erbringung von sonstigen öffentlichen und persönlichen Dienstleistungen	O
5.193	17.644	23.069	29.454	25.050	Abwasser- und Abfallbeseitigung und sonstige Entsorgung	90
25.174	15.179	26.181	38.757	30.748	Interessenvertretungen, Vereine	91
21.775	4.978	18.367	35.610	26.853	Kultur, Sport und Unterhaltung	92
5.311	9.189	17.040	24.691	19.274	Erbringung von sonstigen Dienstleistungen	93
257	5.450	10.876	19.092	14.290	Private Haushalte	P
68	2.848	21.204	42.216	25.458	Exterritoriale Organisationen und Körperschaften	Q
1.577.342	16.958	25.080	35.207	29.379	Zusammen	

Bruttajahreseinkommen der Arbeiter nach Branchen

2000

ÖNACE Abschnitte, Unterabschnitte und Abteilungen		Arbeiter - Frauen und Männer				Anthmetisches Mittel
		Anzahl der Personen	25%	50%	75%	
		verdienen weniger als ... Euro				
A	Land- und Forstwirtschaft	26.499	2.194	8.690	16.351	10.474
01	Landwirtschaft, Jagd	20.085	1.367	6.333	13.708	8.460
02	Forstwirtschaft	6.414	8.917	16.728	23.866	16.783
B	Fischerei und Fischzucht	84	5.069	12.143	20.114	12.748
C	Bergbau und Gewinnung von Steinen und Erden	9.966	21.256	27.768	34.077	27.968
CA	Kohlenbergbau, Gewinnung von Erdöl und Erdgas	1.130	34.583	44.803	56.442	46.425
10	Kohlenbergbau, Torfgewinnung	358	27.385	32.542	40.276	36.254
11	Erdöl- und Erdgasbergbau sowie damit verbundene Dienstleistungen	763	41.677	49.248	57.974	51.409
12	Bergbau auf Uran- und Thoriumerze	9	27.703	29.096	30.336	28.492
CB	Erzbergbau, Gewinnung von Steinen und Erden, sonstiger Bergbau	8.836	20.434	26.778	32.256	25.608
13	Erzbergbau	950	24.398	29.723	35.052	27.451
14	Gewinnung von Steinen und Erden, sonstiger Bergbau	7.886	20.201	26.377	31.790	25.385
D	Sachgütererzeugung	398.287	15.503	22.132	28.649	22.125
DA	Herstellung v. Nahrungs- u. Genussmitteln u. Getränken; Tabakverarbeitung	56.494	10.353	17.605	24.566	18.056
15	Herstellung von Nahrungs- und Genussmitteln und Getränke	56.494	10.353	17.605	24.566	18.056
16	Tabakverarbeitung	-	-	-	-	-
DB	Herstellung von Textilien, Textilwaren und Bekleidung	22.357	11.043	15.743	20.389	15.716
17	Herstellung von Textilien und Textilwaren (ohne Bekleidung)	13.424	12.624	17.669	22.066	17.077
18	Herstellung von Bekleidung	8.933	9.332	13.582	17.028	13.669
DC	Ledererzeugung und -verarbeitung, Herstellung von Schuhen	4.516	11.818	15.295	18.354	14.760
DD	Be- und Verarbeitung von Holz (ohne Herstellung von Möbeln)	28.589	15.640	20.120	24.951	19.972
DE	Herstellung und Verarbeitung von Papier und Pappe, Verlagswesen	26.630	17.109	27.212	34.025	26.837
21	Herstellung und Verarbeitung von Papier und Pappe	13.251	19.540	28.810	34.029	26.339
22	Verlagswesen, Druckerei, Vervielfältigung	13.379	15.156	25.168	34.015	27.329
DF	Kokerei, Mineralölverarbeitung	865	43.048	51.016	57.081	52.032
DG	Herstellung von Chemikalien und chemischen Erzeugnissen	14.407	18.414	25.890	32.928	25.577
DH	Herstellung von Gummi- und Kunststoffwaren	19.573	16.268	22.663	28.352	21.927
DI	Herstellung u. Bearbeitung v. Glas, Herstellung v. Waren aus Steinen u. Erden	22.930	17.034	23.645	29.452	22.820
DJ	Metallerzeugung und -bearbeitung, Herstellung von Metallerzeugnissen	77.445	18.382	24.560	30.675	24.025
27	Metallerzeugung und -bearbeitung	25.031	22.527	29.161	35.328	28.028
28	Herstellung von Metallerzeugnissen	52.414	16.948	22.936	28.098	22.113
DK	Maschinenbau	37.431	20.094	25.639	31.551	25.495
DL	Herstellung von Büromaschinen, Datenverarbeitungsgeräte	34.191	16.879	22.659	28.198	22.420
30	Herstellung von Büromaschinen, Datenverarbeitungsgeräten und -einrichtungen	304	12.373	17.758	21.150	17.176
31	Herstellung von Geräten der Elektrizitätserzeugung, -verteilung u.ä.	12.667	16.606	22.840	28.911	22.722
32	Rundfunk-, Fernseh- und Nachrichtentechnik	14.379	19.297	23.533	29.099	23.642
33	Medizin-, Mess-, Steuer- und Regelungstechnik, Optik	6.841	13.997	20.125	25.189	19.525
DM	Fahrzeugbau	21.779	20.781	25.762	32.894	26.141
34	Herstellung von Kraftwagen und Kraftwagenteilen	18.281	20.831	25.630	33.020	26.081
35	Sonstiger Fahrzeugbau	3.498	20.449	26.560	32.158	26.456
DN	Herstellung von sonstigen Erzeugnissen; Rückgewinnung	31.080	14.615	19.224	22.737	18.396
36	Herstellung von Möbeln, Schmuck, Musikinstrumenten, Sportgeräten, Spielwaren und sonstigen Erzeugnissen	30.301	14.785	19.256	22.743	18.436
37	Rückgewinnung (Recycling)	779	9.941	17.361	22.243	16.842
E	Energie- und Wasserversorgung	6.325	21.423	26.660	32.644	26.394
40	Energieversorgung	5.902	21.366	26.716	32.813	26.450
41	Wasserversorgung	423	21.642	25.730	29.817	25.606
F	Bauwesen	200.644	15.080	20.903	25.672	20.187
G	Handel; Instandhaltung und Reparaturen von Kfz und Gebrauchsgütern	150.812	9.359	17.246	22.753	16.642
50	Kraftfahrzeughandel; Instandhaltung und Reparatur von Kfz; Tankstellen	36.943	13.923	19.652	24.381	19.094
51	Handelsvermittlung und Großhandel (ohne Handel mit Kraftfahrzeugen)	58.210	10.921	18.642	23.995	17.977
52	Einzelhandel (ohne Kfz, ohne Tankstellen); Reparatur von Gebrauchsgütern	55.659	6.629	13.569	19.484	13.618
H	Beherbergungs- und Gaststättenwesen	166.672	4.326	9.754	14.894	10.296
I	Verkehr und Nachrichtenübermittlung	82.314	11.378	19.997	25.470	19.028
60	Landverkehr; Transport in Rohrfernleitungen	67.326	11.334	19.918	25.250	18.912
61	Schifffahrt	152	7.235	12.249	20.438	14.275
62	Flugverkehr	495	8.140	20.729	29.431	19.900
63	Hilfs- und Nebentätigkeiten für den Verkehr; Reisebüros	13.273	13.103	21.151	26.981	20.291
64	Nachrichtenübermittlung	1.068	4.023	9.534	15.998	10.902
J	Kredit- und Versicherungswesen	4.824	5.022	8.304	13.549	11.143
65	Kreditwesen	3.940	4.999	8.018	12.886	10.840
66	Versicherungswesen	630	6.546	11.154	17.736	13.209
67	Mit dem Kredit- und Versicherungswesen verbundene Tätigkeiten	254	3.488	6.959	14.073	10.722
K	Realitätenwesen, Unternehmensdienstleistungen	115.388	5.740	12.359	19.390	13.631
70	Realitätenwesen	24.206	9.887	16.616	24.446	18.652
71	Vermietung beweglicher Sachen ohne Bedienungspersonal	2.602	7.509	17.423	25.118	17.227
72	Datenverarbeitung und Datenbanken	2.316	5.948	12.710	20.955	14.325
73	Forschung und Entwicklung	583	4.000	13.376	21.877	13.801
74	Erbringung von unternehmensbezogenen Dienstleistungen	85.681	4.826	11.056	17.722	12.083
L	Öffentliche Verwaltung, Landesverteidigung, Sozialversicherung	91.893	11.597	19.129	23.729	18.205
M	Unterrichtswesen	6.423	7.768	10.251	16.470	11.852
N	Gesundheits-, Veterinär- und Sozialwesen	32.989	7.539	14.221	19.632	14.039
O	Erbringung von sonstigen öffentlichen und persönlichen Dienstleistungen	61.046	5.717	11.834	16.991	12.855
90	Abwasser- und Abfallbeseitigung und sonstige Entsorgung	4.535	13.184	20.318	25.202	19.240
91	Interessenvertretungen, Vereine	14.012	6.257	12.303	18.553	13.112
92	Kultur, Sport und Unterhaltung	15.661	2.251	8.262	17.888	12.983
93	Erbringung von sonstigen Dienstleistungen	26.838	7.125	11.890	15.528	11.567
P	Private Haushalte	2.640	5.807	10.145	15.801	11.279
Q	Exterritoriale Organisationen und Körperschaften	62	650	2.193	4.663	4.776
Insgesamt		1.361.062	9.365	17.821	24.412	17.738

2001

Arbeiter - Frauen und Männer					ÖNACE	
Anzahl der Personen	25%	50%	75%	Arithmetisches Mittel	Abschnitte, Unterabschnitte und Abteilungen	
	verdienen weniger als ... Euro					
25.021	2.865	9.068	16.829	10.960	Land- und Forstwirtschaft	A
18.757	2.254	7.211	14.475	9.173	Landwirtschaft, Jagd	01
6.264	7.146	16.229	24.103	16.313	Forstwirtschaft	02
87	4.152	9.842	19.127	11.589	Fischerei und Fischzucht	B
9.585	21.786	28.318	34.169	28.536	Bergbau und Gewinnung von Steinen und Erden	C
971	32.480	47.814	58.531	49.134	Kohlenbergbau, Gewinnung von Erdöl und Erdgas	CA
249	26.470	29.526	32.480	28.365	Kohlenbergbau, Torfgewinnung	10
712	45.810	53.216	62.266	56.677	Erdöl- und Erdgasbergbau sowie damit verbundene Dienstleistungen	11
10	27.041	29.762	31.446	29.180	Bergbau auf Uran- und Thoriumerze	12
8.614	21.001	27.471	32.718	26.214	Erzbergbau, Gewinnung von Steinen und Erden, sonstiger Bergbau	CB
960	25.456	30.603	34.548	27.387	Erzbergbau	13
7.654	20.796	27.029	32.411	26.067	Gewinnung von Steinen und Erden, sonstiger Bergbau	14
395.249	16.000	22.824	29.474	22.845	Sachgütererzeugung	D
56.579	10.228	17.789	24.906	18.155	Herstellung v. Nahrungs- u. Genussmitteln u. Getränken; Tabakverarbeitung	DA
56.579	10.228	17.789	24.906	18.155	Herstellung von Nahrungs- und Genussmitteln und Getränken	15
-	-	-	-	-	Tabakverarbeitung	16
21.461	11.444	16.325	21.117	16.141	Herstellung von Textilien, Textilwaren und Bekleidung	DB
13.231	13.175	18.270	22.870	17.686	Herstellung von Textilien und Textilwaren (ohne Bekleidung)	17
8.230	9.589	13.984	17.430	13.657	Herstellung von Bekleidung	18
4.224	12.035	15.801	18.972	15.094	Ledererzeugung und -verarbeitung, Herstellung von Schuhen	DC
27.735	15.923	20.734	25.509	20.430	Be- und Verarbeitung von Holz (ohne Herstellung von Möbeln)	DD
25.669	17.901	28.122	35.029	27.657	Herstellung und Verarbeitung von Papier und Pappe, Verlagswesen	DE
12.805	20.537	29.807	35.152	27.276	Herstellung und Verarbeitung von Papier und Pappe	21
12.864	15.834	25.841	34.748	28.035	Verlagswesen, Druckerei, Vervielfältigung	22
822	46.152	54.492	60.549	54.024	Kokerei, Mineralölverarbeitung	DF
14.664	18.687	26.253	33.275	25.562	Herstellung von Chemikalien und chemischen Erzeugnissen	DG
19.785	17.274	23.343	28.846	22.747	Herstellung von Gummi- und Kunststoffwaren	DH
23.112	17.606	24.535	30.397	23.620	Herstellung u. Bearbeitung v. Glas, Herstellung v. Waren aus Steinen u. Erden	DI
76.846	19.184	25.510	31.723	25.034	Metallerzeugung und -bearbeitung, Herstellung von Metallerzeugnissen	DJ
24.370	23.789	30.489	37.433	29.628	Metallerzeugung und -bearbeitung	27
52.476	17.725	23.775	28.955	22.900	Herstellung von Metallerzeugnissen	28
37.858	20.569	26.365	32.527	26.915	Maschinenbau	DK
33.567	19.937	23.491	29.116	23.477	Herstellung von Büromaschinen, Datenverarbeitungsgeräte	DL
339	12.363	18.272	22.143	18.215	Herstellung von Büromaschinen, Datenverarbeitungsgeräten und -einrichtungen	30
12.293	17.423	23.469	29.549	23.544	Herstellung von Geräten der Elektrizitätserzeugung, -verteilung u. ä.	31
13.815	20.803	24.701	30.363	25.095	Rundfunk-, Fernseh- und Nachrichtentechnik	32
7.120	15.381	20.929	26.230	20.475	Medizin-, Mess-, Steuer- und Regelungstechnik, Optik	33
22.857	20.996	26.518	33.487	26.513	Fahrzeugbau	DM
19.058	21.023	26.397	33.667	26.468	Herstellung von Kraftwagen und Kraftwagenteiler	34
3.799	20.802	26.993	32.458	26.739	Sonstiger Fahrzeugbau	35
30.070	14.608	19.649	23.274	18.747	Herstellung von sonstigen Erzeugnissen; Rückgewinnung	DN
29.242	14.813	19.685	23.278	18.787	Herstellung von Möbeln, Schmuck, Musikinstrumenten, Sportgeräten, Spielwaren und sonstigen Erzeugnissen	36
828	10.320	17.592	23.194	17.348	Rückgewinnung (Recycling)	37
6.369	21.907	27.270	33.411	26.678	Energie- und Wasserversorgung	E
5.988	21.922	27.382	33.608	26.756	Energieversorgung	40
381	21.808	25.929	29.828	25.452	Wasserversorgung	41
192.951	15.053	21.295	26.178	20.407	Bauwesen	F
150.451	9.643	17.610	23.364	17.019	Handel; Instandhaltung und Reparaturen von Kfz und Gebrauchsgütern	G
37.073	13.808	20.118	25.037	19.433	Kraftfahrzeughandel; Instandhaltung und Reparatur von Kfz; Tankstellen	50
57.506	11.156	19.025	24.490	18.293	Handelsvermittlung und Großhandel (ohne Handel mit Kraftfahrzeugen)	51
55.872	7.087	14.042	20.216	14.106	Einzelhandel (ohne Kfz, ohne Tankstellen); Reparatur von Gebrauchsgütern	52
170.437	4.459	9.920	15.177	10.506	Beherbergungs- und Gaststättenwesen	H
83.699	11.330	20.246	25.833	19.239	Verkehr und Nachrichtenübermittlung	I
68.574	11.234	20.100	25.554	19.012	Landverkehr; Transport in Rohrleitungen	60
162	6.135	11.476	19.684	13.576	Schifffahrt	61
512	8.462	21.791	29.688	20.234	Flugverkehr	62
13.357	13.370	21.864	27.710	21.108	Hilfs- und Nebentätigkeiten für den Verkehr; Reisebüros	63
1.094	3.701	9.225	16.264	11.003	Nachrichtenübermittlung	64
4.815	5.156	8.624	14.007	10.541	Kredit- und Versicherungswesen	J
3.972	5.068	8.278	12.996	9.936	Kreditwesen	65
590	6.846	11.538	18.068	13.614	Versicherungswesen	66
253	4.753	10.739	17.601	12.880	Mit dem Kredit- und Versicherungswesen verbundene Tätigkeiten	67
118.874	5.873	12.624	19.992	13.939	Realitätenwesen, Unternehmensdienstleistungen	K
23.272	10.017	16.929	24.997	19.049	Realitätenwesen	70
2.622	9.552	18.619	26.480	18.537	Vermietung beweglicher Sachen ohne Bedienungspersona	71
2.080	6.550	12.887	20.848	14.079	Datenverarbeitung und Datenbanken	72
624	4.737	14.777	22.916	15.004	Forschung und Entwicklung	73
90.276	4.955	11.412	18.425	12.478	Erbringung von unternehmensbezogenen Dienstleistungen	74
90.115	12.235	19.807	24.303	18.727	Öffentliche Verwaltung, Landesverteidigung, Sozialversicherung	L
6.406	7.944	10.237	16.832	11.917	Unterrichtswesen	M
32.823	7.708	14.603	20.358	14.437	Gesundheits-, Veterinär- und Sozialwesen	N
63.558	5.434	11.598	17.130	12.824	Erbringung von sonstigen öffentlichen und persönlichen Dienstleistungen	O
4.746	13.097	20.673	25.775	19.572	Abwasser- und Abfallbeseitigung und sonstige Entsorgung	90
14.814	6.042	11.623	18.296	12.652	Interessenvertretungen, Vereine	91
16.748	2.115	7.637	17.840	12.910	Kultur, Sport und Unterhaltung	92
27.250	7.196	11.949	15.770	11.690	Erbringung von sonstigen Dienstleistungen	93
2.427	6.290	10.633	16.149	11.734	Private Haushalte	P
51	1.037	2.856	6.039	5.744	Exterritoriale Organisationen und Körperschaften	Q
1.357.233	9.482	18.164	24.963	18.079	Insgesamt	

Bruttojahreseinkommen der weiblichen Arbeiter nach Branchen

2000

ÖNACE Abschnitte, Unterabschnitte und Abteilungen		Arbeiter - Frauen				Arithmetisches Mittel
		Anzahl der Personen	25%	50%	75%	
		verdienen weniger als ... Euro				
A	Land- und Forstwirtschaft	8.921	1.367	6.034	11.631	7.112
01	Landwirtschaft, Jagd	7.945	1.220	5.502	11.395	6.857
02	Forstwirtschaft	976	5.051	9.167	12.537	9.191
B	Fischerei und Fischzucht	11	4.663	7.224	11.284	9.151
C	Bergbau und Gewinnung von Steinen und Erden	404	1.751	8.365	16.535	10.720
CA	Kohlenbergbau, Gewinnung von Erdöl und Erdgas	41	1.647	22.139	32.582	21.003
10	Kohlenbergbau, Torfgewinnung	25	1.301	7.077	44.961	19.344
11	Erdöl- und Erdgasbergbau sowie damit verbundene Dienstleistungen	16	11.900	30.880	32.292	23.594
12	Bergbau auf Uran- und Thoriumerze	-	-	-	-	-
CB	Erzbergbau, Gewinnung von Steinen und Erden, sonstiger Bergbau	363	1.782	8.253	15.606	9.559
13	Erzbergbau	52	1.422	5.393	18.760	10.493
14	Gewinnung von Steinen und Erden, sonstiger Bergbau.	311	1.983	8.371	14.406	9.402
D	Sachgütererzeugung	102.107	9.075	15.353	19.470	14.475
DA	Herstellung v. Nahrungs- u. Genussmitteln u. Getränken; Tabakverarbeitung	24.493	7.068	12.715	16.589	12.092
15	Herstellung von Nahrungs- und Genussmitteln und Getränke	24.493	7.068	12.715	16.589	12.092
16	Tabakverarbeitung	-	-	-	-	-
DB	Herstellung von Textilien, Textilwaren und Bekleidung	14.572	9.327	13.811	17.180	13.226
17	Herstellung von Textilien und Textilwaren (ohne Bekleidung)	6.981	9.507	14.681	18.038	13.735
18	Herstellung von Bekleidung	7.591	9.194	13.300	16.070	12.758
DC	Ledererzeugung und -verarbeitung, Herstellung von Schuhen	2.982	10.655	14.240	17.013	13.388
DD	Be- und Verarbeitung von Holz (ohne Herstellung von Möbeln)	3.855	8.351	15.090	18.227	13.516
DE	Herstellung und Verarbeitung von Papier und Pappe, Verlagswesen	6.218	8.170	15.961	20.450	15.097
21	Herstellung und Verarbeitung von Papier und Pappe	1.999	5.456	15.926	19.217	13.800
22	Verlagswesen, Druckerei, Vervielfältigung	4.219	8.724	15.983	21.203	15.712
DF	Kokerei, Mineralölverarbeitung	28	4.446	14.316	34.322	21.572
DG	Herstellung von Chemikalien und chemischen Erzeugnissen	3.201	11.102	17.187	20.416	15.735
DH	Herstellung von Gummi- und Kunststoffwaren	4.785	11.048	16.392	20.292	15.417
DI	Herstellung u. Bearbeitung v. Glas, Herstellung v. Waren aus Steinen u. Erden	3.998	7.368	16.871	21.835	14.981
DJ	Metallerzeugung und -bearbeitung, Herstellung von Metallerzeugnissen	10.315	9.779	17.201	20.804	15.575
27	Metallerzeugung und -bearbeitung	2.324	6.855	18.155	21.048	15.183
28	Herstellung von Metallerzeugnissen	7.991	10.255	16.998	20.691	15.689
DK	Maschinenbau	4.682	11.025	17.795	21.679	16.355
DL	Herstellung von Büromaschinen, Datenverarbeitungsgeräten	13.337	12.947	18.694	22.655	17.619
30	Herstellung von Büromaschinen, Datenverarbeitungsgeräten und -einrichtungen	161	12.549	16.172	18.427	14.887
31	Herstellung von Geräten der Elektrizitätserzeugung, -verteilung u.ä.	4.547	12.029	17.203	21.425	16.371
32	Rundfunk-, Fernseh- und Nachrichtentechnik	5.595	16.454	21.269	24.048	19.628
33	Medizin-, Mess-, Steuer- und Regelungstechnik, Optik	3.034	10.910	16.791	21.029	15.929
DM	Fahrzeugbau	2.742	14.331	19.736	23.223	17.999
34	Herstellung von Kraftwagen und Kraftwagenteilen	2.287	14.675	19.817	23.240	18.128
35	Sonstiger Fahrzeugbau	455	13.155	18.165	22.616	17.351
DN	Herstellung von sonstigen Erzeugnissen; Rückgewinnung	6.899	9.346	15.264	18.618	14.052
36	Herstellung von Möbeln, Schmuck, Musikinstrumenten, Sportgeräten, Spielwaren und sonstigen Erzeugnissen	6.703	9.427	15.362	18.681	14.137
37	Rückgewinnung (Recycling)	196	6.627	10.912	15.721	11.140
E	Energie- und Wasserversorgung	694	6.604	12.998	20.306	13.587
40	Energieversorgung	664	6.626	13.109	20.359	13.671
41	Wasserversorgung	30	5.768	10.381	15.027	11.739
F	Bauwesen	6.994	5.630	10.720	16.768	11.582
G	Handel; Instandhaltung und Reparaturen von Kfz und Gebrauchsgütern	47.089	5.469	10.543	15.249	10.655
50	Kraftfahrzeughandel; Instandhaltung und Reparatur von Kfz; Tankstellen	5.942	6.830	11.630	16.058	11.613
51	Handelsvermittlung und Großhandel (ohne Handel mit Kraftfahrzeugen)	14.561	5.727	11.339	16.127	11.375
52	Einzelhandel (ohne Kfz, ohne Tankstellen); Reparatur von Gebrauchsgütern	26.586	5.012	9.937	14.532	10.047
H	Beherbergungs- und Gaststättenwesen	104.433	3.946	8.822	13.755	9.240
I	Verkehr und Nachrichtenübermittlung	7.804	5.195	9.755	15.803	11.255
60	Landverkehr; Transport in Rohrfernleitungen	5.555	5.270	9.328	15.298	11.167
61	Schifffahrt	40	1.677	6.158	8.535	5.801
62	Flugverkehr	68	3.938	11.681	18.850	11.699
63	Hilfs- und Nebentätigkeiten für den Verkehr; Reisebüros	1.806	5.786	11.982	17.754	12.226
64	Nachrichtenübermittlung	335	3.035	6.227	12.738	8.042
J	Kredit- und Versicherungswesen	3.965	5.218	8.018	12.054	9.188
65	Kreditwesen	3.303	5.189	7.782	11.526	8.729
66	Versicherungswesen	506	6.504	10.439	15.889	11.947
67	Mit dem Kredit- und Versicherungswesen verbundene Tätigkeiten	156	3.534	6.896	11.489	9.965
K	Realitätenwesen, Unternehmensdienstleistungen	54.302	5.511	10.568	15.595	11.556
70	Realitätenwesen	18.006	9.665	15.381	22.049	16.635
71	Vermietung beweglicher Sachen ohne Bedienungspersonal	485	4.856	10.174	14.420	10.095
72	Datenverarbeitung und Datenbanken	1.071	4.272	8.933	13.667	9.618
73	Forschung und Entwicklung	217	3.743	7.927	13.735	9.262
74	Erbringung von unternehmensbezogenen Dienstleistungen	34.523	4.196	8.597	13.181	9.003
L	Öffentliche Verwaltung, Landesverteidigung, Sozialversicherung	49.366	9.348	14.837	19.407	14.311
M	Unterrichtswesen	4.883	7.907	9.690	15.047	11.159
N	Gesundheits-, Veterinär- und Sozialwesen	25.654	7.507	13.553	18.661	13.235
O	Erbringung von sonstigen öffentlichen und persönlichen Dienstleistungen	38.565	5.804	10.754	14.966	10.776
90	Abwasser- und Abfallbeseitigung und sonstige Entsorgung	579	4.619	8.752	13.197	9.308
91	Interessenvertretungen, Vereine	8.121	6.042	10.986	16.106	11.209
92	Kultur, Sport und Unterhaltung	6.927	1.916	6.983	15.032	10.093
93	Erbringung von sonstigen Dienstleistungen	22.938	6.989	11.443	14.935	10.867
P	Private Haushalte	2.471	5.921	10.205	15.752	11.310
Q	Exterritoriale Organisationen und Körperschaften	32	903	2.400	4.619	4.348
Zusammen		458.440	5.978	11.604	16.783	11.802

2001

Arbeiter - Frauen

Anzahl der Personen	25% 50% 75%			Arithmetisches Mittel	ÖNACE Abschnitte, Unterabschnitte und Abteilungen
	verdienen weniger als ... Euro				
8.085	2.248	6.875	12.576	7.918	Land- und Forstwirtschaft A
7.083	2.116	6.601	12.503	7.742	Landwirtschaft, Jagd 01
1.002	3.866	9.091	13.046	9.163	Forstwirtschaft 02
15	4.229	5.546	8.895	7.013	Fischerei und Fischzucht B
377	2.312	9.343	16.351	10.982	Bergbau und Gewinnung von Steinen und Erden C
21	10.174	32.068	36.321	28.530	Kohlenbergbau, Gewinnung von Erdöl und Erdgas CA
9	2.955	10.174	21.456	11.451	Kohlenbergbau, Torfgewinnung 10
12	33.314	35.986	37.778	41.339	Erdöl- und Erdgasbergbau sowie damit verbundene Dienstleistungen 11
-	-	-	-	-	Bergbau auf Uran- und Thoriumerze 12
356	2.254	8.979	15.445	9.946	Erzbergbau, Gewinnung von Steinen und Erden, sonstiger Bergbau CB
57	1.508	5.546	18.739	10.345	Erzbergbau 13
299	2.506	9.211	15.128	9.870	Gewinnung von Steinen und Erden, sonstiger Bergbau 14
101.398	9.585	15.937	20.154	15.058	Sachgütererzeugung D
24.844	7.185	12.837	17.023	12.318	Herstellung v. Nahrungs- u. Genussmitteln u. Getränken; Tabakverarbeitung DA
24.844	7.185	12.837	17.023	12.318	Herstellung von Nahrungs- und Genussmitteln und Getränken 15
-	-	-	-	-	Tabakverarbeitung 16
13.802	9.657	14.340	17.776	13.657	Herstellung von Textilien, Textilwaren und Bekleidung DB
6.807	9.863	15.390	18.667	14.260	Herstellung von Textilien und Textilwaren (ohne Bekleidung) 17
6.995	9.478	13.713	16.593	13.070	Herstellung von Bekleidung 18
2.808	10.667	14.875	17.525	13.705	Ledererzeugung und -verarbeitung, Herstellung von Schuhen DC
3.787	8.781	15.648	18.767	14.019	Be- und Verarbeitung von Holz (ohne Herstellung von Möbeln DD
5.906	9.073	16.476	20.920	15.660	Herstellung und Verarbeitung von Papier und Pappe, Verlagswesen DE
1.863	7.567	16.809	19.840	14.599	Herstellung und Verarbeitung von Papier und Pappe 21
4.043	9.421	16.337	21.760	16.149	Verlagswesen, Druckerei, Vervielfältigung 22
23	10.379	19.611	39.504	25.898	Kokerei, Mineralölverarbeitung DF
3.285	11.795	18.070	21.210	16.510	Herstellung von Chemikalien und chemischen Erzeugnissen DG
4.892	12.115	17.332	21.062	16.225	Herstellung von Gummi- und Kunststoffwaren DH
4.226	7.557	17.401	22.828	15.620	Herstellung u. Bearbeitung v. Glas, Herstellung v. Waren aus Steinen u. Erden DI
10.226	11.035	17.901	21.658	16.379	Metallerzeugung und -bearbeitung, Herstellung von Metallerzeugnissen DJ
2.159	11.450	19.167	22.430	16.998	Metallerzeugung und -bearbeitung 27
8.067	10.910	17.649	21.372	16.213	Herstellung von Metallerzeugnissen 28
4.680	11.576	18.074	22.191	17.104	Maschinenbau DK
13.183	14.299	19.517	23.555	18.808	Herstellung von Büromaschinen, Datenverarbeitungsgeräten DL
180	12.303	16.544	19.063	15.320	Herstellung von Büromaschinen, Datenverarbeitungsgeräten und -einrichtungen 30
4.460	12.759	18.025	22.113	17.321	Herstellung von Geräten der Elektrizitätserzeugung, -verteilung u.ä. 31
5.309	18.085	22.106	25.524	21.296	Rundfunk-, Fernseh- und Nachrichtentechnik 32
3.234	11.887	17.481	21.964	16.968	Medizin-, Mess-, Steuer- und Regelungstechnik, Optik 33
3.055	13.617	20.270	23.740	18.175	Fahrzeugbau DM
2.462	12.631	20.364	23.864	18.014	Herstellung von Kraftwagen und Kraftwagenteiler 34
593	16.329	19.740	22.674	18.843	Sonstiger Fahrzeugbau 35
6.681	9.816	15.722	19.225	14.524	Herstellung von sonstigen Erzeugnissen; Rückgewinnung DN
6.490	9.914	15.820	19.279	14.609	Herstellung von Möbeln, Schmuck, Musikinstrumenten, Sportgeräten, Spielwaren und sonstigen Erzeugnissen 36
191	6.856	11.721	16.060	11.637	Rückgewinnung (Recycling) 37
727	7.156	13.734	21.616	15.049	Energie- und Wasserversorgung E
704	7.247	13.862	21.810	15.185	Energieversorgung 40
23	7.007	10.534	13.485	10.883	Wasserversorgung 41
6.767	5.945	11.036	17.244	11.923	Bauwesen F
46.956	5.876	10.984	15.714	11.025	Handel; Instandhaltung und Reparaturen von Kfz und Gebrauchsgütern G
6.219	7.084	11.911	16.433	11.970	Kraftfahrzeughandel, Instandhaltung und Reparatur von Kfz; Tankstellen 50
14.331	6.033	11.581	16.386	11.630	Handelsvermittlung und Großhandel (ohne Handel mit Kraftfahrzeugen) 51
26.406	5.506	10.475	15.051	10.474	Einzelhandel (ohne Kfz, ohne Tankstellen); Reparatur von Gebrauchsgütern 52
106.134	4.098	9.000	14.071	9.451	Beherbergungs- und Gaststättenwesen H
7.996	5.199	9.883	16.121	11.430	Verkehr und Nachrichtenübermittlung I
5.772	5.294	9.417	15.499	11.295	Landverkehr; Transport in Rohrfernleitungen 60
38	3.567	6.790	10.994	7.910	Schifffahrt 61
82	4.437	9.941	17.156	11.277	Flugverkehr 62
1.767	6.038	12.429	18.425	12.610	Hilfs- und Nebentätigkeiten für den Verkehr; Reisebüros 63
337	2.844	5.004	12.597	7.975	Nachrichtenübermittlung 64
4.005	5.287	8.316	12.353	9.405	Kredit- und Versicherungswesen J
3.371	5.236	8.080	11.784	8.923	Kreditwesen 65
480	6.782	10.636	16.499	12.290	Versicherungswesen 66
154	4.656	9.141	15.144	10.953	Mit dem Kredit- und Versicherungswesen verbundene Tätigkeiten 67
54.937	5.688	10.770	15.761	11.766	Realitätenwesen, Unternehmensdienstleistungen K
17.204	9.736	15.698	22.562	17.033	Realitätenwesen 70
475	4.353	10.269	15.119	10.073	Vermietung beweglicher Sachen ohne Bedienungspersona 71
1.021	5.338	9.269	13.544	9.875	Datenverarbeitung und Datenbanken 72
256	3.539	9.442	15.631	10.151	Forschung und Entwicklung 73
35.981	4.420	9.011	13.507	9.335	Erbringung von unternehmensbezogenen Dienstleistungen 74
48.536	9.909	15.672	20.105	14.994	Öffentliche Verwaltung, Landesverteidigung, Sozialversicherung L
4.848	8.162	9.806	15.442	11.324	Unterrichtswesen M
25.077	7.834	13.994	19.396	13.733	Gesundheits-, Veterinär- und Sozialwesen N
40.159	5.678	10.610	15.152	10.799	Erbringung von sonstigen öffentlichen und persönlichen Dienstleistungen O
617	5.204	9.197	14.300	9.844	Abwasser- und Abfallbeseitigung und sonstige Entsorgung 90
8.755	6.023	10.408	15.715	10.935	Interessenvertretungen, Vereine 91
7.465	1.745	6.634	15.025	10.113	Kultur, Sport und Unterhaltung 92
23.322	7.075	11.523	15.014	10.993	Erbringung von sonstigen Dienstleistungen 93
2.265	6.428	10.661	16.087	11.766	Private Haushalte P
32	1.288	4.065	5.929	5.294	Exterritoriale Organisationen und Körperschaften Q
459.638	6.220	11.917	17.261	12.156	Zusammen

Bruttojahreseinkommen der männlichen Arbeiter nach Branchen

2000

ÖNACE Abschnitte, Unterabschnitte und Abteilungen		Arbeiter - Männer				
		Anzahl der Personen	25%	50%	75%	Arithme- tisches Mittel
			verdienen weniger als ... Euro			
A	Land- und Forstwirtschaft	17.578	2.711	11.179	19.375	12.181
01	Landwirtschaft, Jagd	12.140	1.521	7.155	15.528	9.509
02	Forstwirtschaft	5.438	10.852	18.732	25.032	18.145
B	Fischerei und Fischzucht	73	5.168	13.439	20.667	13.290
C	Bergbau und Gewinnung von Steinen und Erden	9.562	22.126	28.187	34.341	28.697
CA	Kohlenbergbau, Gewinnung von Erdöl und Erdgas	1.089	35.643	45.365	56.945	47.382
10	Kohlenbergbau, Torfgewinnung	333	28.400	32.926	40.259	37.523
11	Erdöl- und Erdgasbergbau sowie damit verbundene Dienstleistungen	747	42.139	49.578	58.134	52.005
12	Bergbau auf Uran- und Thoriumerze	9	27.703	29.096	30.336	28.492
CB	Erzbergbau, Gewinnung von Steinen und Erden, sonstiger Bergbau	8.473	21.403	27.204	32.544	26.295
13	Erzbergbau	898	25.983	30.189	35.293	28.433
14	Gewinnung von Steinen und Erden, sonstiger Bergbau	7.575	20.985	26.738	32.107	26.042
D	Sachgütererzeugung	296.180	19.131	24.711	30.778	24.763
DA	Herstellung v. Nahrungs- u. Genussmitteln u. Getränken; Tabakverarbeitung	32.001	17.087	23.079	28.496	22.620
15	Herstellung von Nahrungs- und Genussmitteln und Getränke	32.001	17.087	23.079	28.496	22.620
16	Tabakverarbeitung	-	-	-	-	-
DB	Herstellung von Textilien, Textilwaren und Bekleidung	7.785	16.682	21.100	25.009	20.376
17	Herstellung von Textilien und Textilwaren (ohne Bekleidung,	6.443	17.536	21.453	25.173	20.699
18	Herstellung von Bekleidung	1.342	11.087	18.411	24.163	18.822
DC	Ledererzeugung und -verarbeitung, Herstellung von Schuhen	1.534	14.395	17.659	21.457	17.429
DD	Be- und Verarbeitung von Holz (ohne Herstellung von Möbeln	24.734	16.850	21.010	25.739	20.979
DE	Herstellung und Verarbeitung von Papier und Pappe, Verlagswesen	20.412	23.041	30.074	36.034	30.413
21	Herstellung und Verarbeitung von Papier und Pappe	11.252	24.204	30.342	34.947	28.567
22	Verlagswesen, Druckerei, Vervielfältigung	9.160	21.438	29.506	38.767	32.680
DF	Kokerei, Mineralölverarbeitung	837	44.746	51.313	57.455	53.051
DG	Herstellung von Chemikalien und chemischen Erzeugnissen	11.206	22.468	28.668	35.118	28.388
DH	Herstellung von Gummi- und Kunststoffwaren	14.788	19.510	24.923	29.989	24.034
DI	Herstellung u. Bearbeitung v. Glas, Herstellung v. Waren aus Steinen u. Erden	18.932	18.951	25.220	30.521	24.476
DJ	Metallerzeugung und -bearbeitung, Herstellung von Metallerzeugnissen	67.130	20.310	25.780	31.699	25.323
27	Metallerzeugung und -bearbeitung	22.707	24.372	30.171	35.913	29.343
28	Herstellung von Metallerzeugnissen	44.423	18.728	24.021	28.946	23.269
DK	Maschinenbau	32.749	21.717	26.757	32.438	26.802
DL	Herstellung von Büromaschinen, Datenverarbeitungsgeräten	20.854	20.815	25.609	31.171	25.490
30	Herstellung von Büromaschinen, Datenverarbeitungsgeräten und -einrichtungen	143	11.462	21.013	24.597	19.753
31	Herstellung von Geräten der Elektrizitätserzeugung, -verteilung u.ä.	8.120	21.404	26.411	31.970	26.278
32	Rundfunk-, Fernseh- und Nachrichtentechnik	8.784	21.559	26.127	31.760	26.198
33	Medizin-, Mess-, Steuer- und Regelungstechnik, Optik	3.807	18.314	23.118	28.056	22.390
DM	Fahrzeugbau	19.037	22.164	26.923	33.591	27.314
34	Herstellung von Kraftwagen und Kraftwagenteilen	15.994	22.154	26.738	33.724	27.218
35	Sonstiger Fahrzeugbau	3.043	22.253	27.674	32.906	27.817
DN	Herstellung von sonstigen Erzeugnissen; Rückgewinnung	24.181	16.652	20.231	23.659	19.636
36	Herstellung von Möbeln, Schmuck, Musikinstrumenten, Sportgeräten, Spielwaren	23.598	16.720	20.244	23.652	19.657
37	Herstellung von sonstigen Erzeugnissen	583	12.923	19.225	24.401	18.759
37	Rückgewinnung (Recycling)	583	12.923	19.225	24.401	18.759
E	Energie- und Wasserversorgung	5.631	23.265	27.749	33.401	27.972
40	Energieversorgung	5.238	23.328	27.857	33.672	28.070
41	Wasserversorgung	393	22.397	26.360	30.345	26.665
F	Bauwesen	193.650	15.612	21.157	25.844	20.497
G	Handel; Instandhaltung und Reparaturen von Kfz und Gebrauchsgütern	103.723	14.293	20.120	24.803	19.360
50	Kraftfahrzeughandel; Instandhaltung und Reparatur von Kfz; Tankstellen	31.001	16.765	20.857	25.314	20.528
51	Handelsvermittlung und Großhandel (ohne Handel mit Kraftfahrzeugen)	43.649	15.206	20.712	25.574	20.179
52	Einzelhandel (ohne Kfz, ohne Tankstellen); Reparatur von Gebrauchsgütern	29.073	9.911	18.161	22.996	16.884
H	Beherbergungs- und Gaststättenwesen	62.239	5.175	11.767	17.287	12.069
I	Verkehr und Nachrichtenübermittlung	74.510	13.087	20.765	25.986	19.842
60	Landverkehr; Transport in Rohrfernleitungen	61.771	12.871	20.570	25.645	19.608
61	Schifffahrt	112	9.700	14.858	22.825	17.301
62	Flugverkehr	427	8.857	23.672	30.709	21.206
63	Hilfs- und Nebentätigkeiten für den Verkehr; Reisebüros	11.467	15.664	22.360	27.914	21.561
64	Nachrichtenübermittlung	733	4.800	11.474	18.247	12.209
J	Kredit- und Versicherungswesen	859	2.651	15.571	23.015	20.166
65	Kreditwesen	637	2.433	17.377	22.688	21.786
66	Versicherungswesen	124	7.833	18.819	28.925	18.359
67	Mit dem Kredit- und Versicherungswesen verbundene Tätigkeiten	98	3.469	7.370	15.333	11.927
K	Realitätenwesen, Unternehmensdienstleistungen	61.086	6.102	15.078	21.993	15.475
70	Realitätenwesen	6.200	11.288	22.651	34.051	24.511
71	Vermietung beweglicher Sachen ohne Bedienungspersonal	2.117	9.123	20.341	26.459	18.861
72	Datenverarbeitung und Datenbanken	1.245	9.614	18.775	25.629	18.375
73	Forschung und Entwicklung	366	4.611	18.578	25.025	16.493
74	Erbringung von unternehmensbezogenen Dienstleistungen	51.158	5.533	14.144	20.798	14.162
L	Öffentliche Verwaltung, Landesverteidigung, Sozialversicherung	42.527	19.410	23.259	27.129	22.726
M	Unterrichtswesen	1.540	6.528	13.790	19.714	14.050
N	Gesundheits-, Veterinär- und Sozialwesen	7.335	7.694	17.863	24.178	16.851
O	Erbringung von sonstigen öffentlichen und persönlichen Dienstleistungen	22.481	5.502	15.462	22.967	16.420
90	Abwasser- und Abfallbeseitigung und sonstige Entsorgung	3.956	16.777	21.371	25.944	20.694
91	Interessenvertretungen, Vereine	5.891	6.704	15.820	23.400	15.735
92	Kultur, Sport und Unterhaltung	8.734	2.662	9.527	20.299	15.275
93	Erbringung von sonstigen Dienstleistungen	3.900	8.689	15.893	21.099	15.684
P	Private Haushalte	169	4.070	8.466	16.261	10.815
Q	Exterritoriale Organisationen und Körperschaften	30	605	1.989	4.710	5.234
	Zusammen	902.622	13.950	21.316	27.028	20.753

2001

Arbeiter - Männer					ÖNACE	
Anzahl der Personen	25%	50%	75%	Arithmetisches Mittel	Abschnitte, Unterabschnitte und Abteilungen	
	verdienen weniger als ... Euro					
16.936	3.231	11.143	19.688	12.413	Land- und Forstwirtschaft	A
11.674	2.305	7.778	16.122	10.041	Landwirtschaft, Jagd	01
5.262	8.579	18.457	25.461	17.675	Forstwirtschaft	02
72	3.528	12.417	20.593	12.542	Fischerei und Fischzucht	B
9.208	22.601	28.708	34.447	29.254	Bergbau und Gewinnung von Steinen und Erden	C
950	32.660	48.198	58.672	49.589	Kohlenbergbau, Gewinnung von Erdöl und Erdgas	CA
240	26.877	29.758	32.533	29.000	Kohlenbergbau, Torfgewinnung	10
700	46.071	53.367	62.329	56.940	Erdöl- und Erdgasbergbau sowie damit verbundene Dienstleistungen	11
10	27.041	29.762	31.446	29.180	Bergbau auf Uran- und Thoriumerze	12
8.258	21.983	27.912	32.929	26.915	Erzbergbau, Gewinnung von Steinen und Erden, sonstiger Bergbau	CB
903	26.875	30.977	34.701	28.463	Erzbergbau	13
7.355	21.609	27.402	32.635	26.725	Gewinnung von Steinen und Erden, sonstiger Bergbau	14
293.851	19.717	25.484	31.671	25.533	Sachgütererzeugung	D
31.735	17.014	23.396	29.047	22.725	Herstellung v. Nahrungs- u. Genussmitteln u. Getränken; Tabakverarbeitung	DA
31.735	17.014	23.396	29.047	22.725	Herstellung von Nahrungs- und Genussmitteln und Getränken	15
-	-	-	-	-	Tabakverarbeitung	16
7.659	16.989	21.806	25.746	20.618	Herstellung von Textilien, Textilwaren und Bekleidung	DB
6.424	17.994	22.275	26.081	21.317	Herstellung von Textilien und Textilwaren (ohne Bekleidung)	17
1.235	10.338	18.100	23.667	16.984	Herstellung von Bekleidung	18
1.416	14.747	18.448	21.973	17.849	Ledererzeugung und -verarbeitung, Herstellung von Schuhen	DC
23.948	17.188	21.612	26.369	21.443	Be- und Verarbeitung von Holz (ohne Herstellung von Möbeln)	DD
19.763	23.874	31.064	37.079	31.242	Herstellung und Verarbeitung von Papier und Pappe, Verlagsweser	DE
10.942	25.020	31.441	36.070	29.435	Herstellung und Verarbeitung von Papier und Pappe	21
8.821	22.240	30.338	39.458	33.483	Verlagswesen, Druckerei, Vervielfältigung	22
799	47.085	54.690	60.744	54.834	Kokerei, Mineralölverarbeitung	DF
11.379	22.585	29.103	35.372	28.176	Herstellung von Chemikalien und chemischen Erzeugnissen	DG
14.893	20.324	25.685	30.487	24.890	Herstellung von Gummi- und Kunststoffwaren	DH
18.886	19.755	26.192	31.646	25.410	Herstellung u. Bearbeitung v. Glas, Herstellung v. Waren aus Steinen u. Erden	DI
66.620	21.152	26.763	32.788	26.362	Metallerzeugung und -bearbeitung, Herstellung von Metallerzeugnissen	DJ
22.211	25.634	31.479	38.085	30.855	Metallerzeugung und -bearbeitung	27
44.409	19.629	24.899	29.863	24.115	Herstellung von Metallerzeugnissen	28
33.178	22.314	27.545	33.487	28.299	Maschinenbau	DK
20.384	21.773	26.352	32.032	26.497	Herstellung von Büromaschinen, Datenverarbeitungsgeräte	DL
159	14.081	22.044	28.712	21.492	Herstellung von Büromaschinen, Datenverarbeitungsgeräten und -einrichtungen	30
7.833	22.359	26.864	32.933	27.086	Herstellung von Geräten der Elektrizitätserzeugung, -verteilung u. ä	31
8.506	22.528	27.044	32.610	27.466	Rundfunk-, Fernseh- und Nachrichtentechnik	32
3.886	19.347	23.997	28.902	23.393	Medizin-, Mess-, Steuer- und Regelungstechnik, Optik	33
19.802	22.527	27.795	34.306	27.800	Fahrzeugbau	DM
16.596	22.441	27.663	34.437	27.723	Herstellung von Kraftwagen und Kraftwagenteiler	34
3.206	22.839	28.255	33.564	28.199	Sonstiger Fahrzeugbau	35
23.389	16.808	20.658	24.217	19.954	Herstellung von sonstigen Erzeugnissen; Rückgewinnung	DN
22.752	16.911	20.681	24.200	19.979	Herstellung von Möbeln, Schmuck, Musikinstrumenten, Sportgeräten, Spielwaren und sonstigen Erzeugnissen	36
637	12.625	19.630	24.651	19.060	Rückgewinnung (Recycling)	37
5.642	23.722	28.253	34.217	28.177	Energie- und Wasserversorgung	E
5.284	23.800	28.399	34.470	28.298	Energieversorgung	40
358	22.381	26.326	30.028	26.389	Wasserversorgung	41
186.184	15.645	21.551	26.351	20.715	Bauwesen	F
103.495	14.483	20.654	25.430	19.739	Handel; Instandhaltung und Reparaturen von Kfz und Gebrauchsgüter	G
30.854	16.853	21.389	25.974	20.937	Kraftfahrzeughandel; Instandhaltung und Reparatur von Kfz; Tankstellen	50
43.175	15.523	21.221	26.071	20.505	Handelsvermittlung und Großhandel (ohne Handel mit Kraftfahrzeugen)	51
29.466	10.089	18.803	23.758	17.360	Einzelhandel (ohne Kfz, ohne Tankstellen); Reparatur von Gebrauchsgüter	52
64.303	5.238	11.842	17.546	12.246	Beherbergungs- und Gaststättenwesen	H
75.703	12.967	21.076	26.333	20.064	Verkehr und Nachrichtenübermittlung	I
62.802	12.715	20.807	25.953	19.722	Landverkehr; Transport in Rohrfernleitungen	60
124	8.184	13.323	21.100	15.312	Schifffahrt	61
430	11.862	24.465	30.574	21.942	Flugverkehr	62
11.590	16.015	23.078	28.655	22.403	Hilfs- und Nebentätigkeiten für den Verkehr; Reisebüros	63
757	4.724	10.827	17.674	12.351	Nachrichtenübermittlung	64
810	3.346	17.394	24.136	16.160	Kredit- und Versicherungswesen	J
601	2.835	18.522	23.465	15.615	Kreditwesen	65
110	7.928	18.309	28.913	19.392	Versicherungswesen	66
99	5.631	14.350	24.417	15.879	Mit dem Kredit- und Versicherungswesen verbundene Tätigkeiten	67
63.937	6.121	15.583	22.671	15.807	Realitätenwesen, Unternehmensdienstleistungen	K
6.068	11.640	22.780	33.865	24.765	Realitätenwesen	70
2.147	12.242	21.585	27.950	20.409	Vermietung beweglicher Sachen ohne Bedienungspersona	71
1.059	9.743	19.054	25.066	18.133	Datenverarbeitung und Datenbanken	72
368	7.682	20.327	26.228	18.381	Forschung und Entwicklung	73
54.295	5.509	14.575	21.574	14.561	Erbringung von unternehmensbezogenen Dienstleistungen	74
41.579	20.086	23.797	27.491	23.084	Öffentliche Verwaltung, Landesverteidigung, Sozialversicherung	L
1.558	6.409	13.448	19.677	13.761	Unterrichtswesen	M
7.746	7.051	17.877	24.630	16.716	Gesundheits-, Veterinär- und Sozialwesen	N
23.399	4.908	15.035	23.093	16.299	Erbringung von sonstigen öffentlichen und persönlichen Dienstleistungen	O
4.129	16.687	21.743	26.508	21.025	Abwasser- und Abfallbeseitigung und sonstige Entsorgung	90
6.059	6.080	14.667	22.971	15.133	Interessenvertretungen, Vereine	91
9.283	2.501	8.661	20.179	15.159	Kultur, Sport und Unterhaltung	92
3.928	8.322	16.363	21.657	15.827	Erbringung von sonstigen Dienstleistungen	93
162	4.578	9.482	16.750	11.296	Private Haushalte	P
19	987	2.315	16.076	6.501	Exterritoriale Organisationen und Körperschaften	Q
897.595	13.919	21.773	27.629	21.113	Zusammen	

Bruttojahreseinkommen der Angestellten nach Branchen

2000

ÖNACE Abschnitte, Unterabschnitte und Abteilungen		Angestellte - Frauen und Männer				Arithmetisches Mittel
		Anzahl der Personen	25%	50%	75%	
		verdienen weniger als ... Euro				
A	Land- und Forstwirtschaft	6.177	12.220	23.347	33.487	27.319
01	Landwirtschaft, Jagd	3.535	9.794	19.958	29.560	22.441
02	Forstwirtschaft	2.642	17.785	27.109	39.094	33.845
B	Fischerei und Fischzucht	15	16.686	23.058	31.540	24.312
C	Bergbau und Gewinnung von Steinen und Erden	5.031	25.512	42.590	61.293	49.132
CA	Kohlenbergbau, Gewinnung von Erdöl und Erdgas	1.245	36.239	57.220	78.294	60.721
10	Kohlenbergbau, Torfgewinnung	154	33.081	49.386	74.061	56.557
11	Erdöl- und Erdgasbergbau sowie damit verbundene Dienstleistungen	1.087	38.934	58.777	78.920	61.372
12	Bergbau auf Uran- und Thoriumerze	4	32.562	39.514	55.414	43.988
CB	Erzbergbau, Gewinnung von Steinen und Erden, sonstiger Bergbau	3.786	24.704	38.839	54.367	45.321
13	Erzbergbau	490	27.885	39.794	55.493	44.153
14	Gewinnung von Steinen und Erden, sonstiger Bergbau	3.296	24.007	38.717	54.175	45.495
D	Sachgütererzeugung	228.307	20.356	32.578	47.319	38.138
DA	Herstellung v. Nahrungs- u. Genussmitteln u. Getränken; Tabakverarbeitung	22.683	14.407	24.904	37.817	30.799
15	Herstellung von Nahrungs- und Genussmitteln und Getränke	22.683	14.407	24.904	37.817	30.799
16	Tabakverarbeitung	-	-	-	-	-
DB	Herstellung von Textilien, Textilwaren und Bekleidung	12.407	16.860	25.435	36.398	29.989
17	Herstellung von Textilien und Textilwaren (ohne Bekleidung)	7.138	19.967	28.810	39.752	33.581
18	Herstellung von Bekleidung	5.269	14.246	21.079	30.906	25.123
DC	Ledererzeugung und -verarbeitung, Herstellung von Schuhen	2.086	12.149	19.572	30.049	24.564
DD	Be- und Verarbeitung von Holz (ohne Herstellung von Möbeln)	8.136	15.655	26.066	37.659	30.110
DE	Herstellung und Verarbeitung von Papier und Pappe, Verlagswesen	22.394	20.447	33.479	49.621	40.333
21	Herstellung und Verarbeitung von Papier und Pappe	5.432	26.878	39.847	56.529	47.619
22	Verlagswesen, Druckerei, Vervielfältigung	16.962	18.718	31.403	47.186	38.000
DF	Kokerei, Mineralölverarbeitung	1.759	33.958	54.340	74.279	63.001
DG	Herstellung von Chemikalien und chemischen Erzeugnissen	17.795	24.138	35.424	50.332	42.602
DH	Herstellung von Gummi- und Kunststoffwaren	8.616	22.092	32.086	45.393	37.107
DI	Herstellung u. Bearbeitung v. Glas, Herstellung v. Waren aus Steinen u. Erden	9.995	21.119	33.147	45.977	37.546
DJ	Metallerzeugung und -bearbeitung, Herstellung von Metallerzeugnissen	31.316	23.410	35.234	48.705	39.917
27	Metallerzeugung und -bearbeitung	9.273	29.911	41.397	55.821	47.243
28	Herstellung von Metallerzeugnissen	22.043	21.183	32.671	45.539	36.835
DK	Maschinenbau	29.074	24.106	35.336	49.368	40.040
DL	Herstellung von Büromaschinen, Datenverarbeitungsgeräten	39.764	23.966	36.776	52.790	42.283
30	Herstellung von Büromaschinen, Datenverarbeitungsgeräten und -einrichtungen	982	21.941	33.040	45.626	40.098
31	Herstellung von Geräten der Elektrizitätserzeugung, -verteilung u.ä.	9.182	24.929	36.835	51.639	41.588
32	Rundfunk-, Fernseh- und Nachrichtentechnik	22.156	27.458	40.856	57.517	46.635
33	Medizin-, Mess-, Steuer- und Regelungstechnik, Optik	7.444	16.411	26.662	39.046	30.474
DM	Fahrzeugbau	9.944	26.020	39.182	55.143	43.702
34	Herstellung von Kraftwagen und Kraftwagenteilen	7.611	26.281	39.218	54.700	43.206
35	Sonstiger Fahrzeugbau	2.333	25.202	39.042	56.695	45.323
DN	Herstellung von sonstigen Erzeugnissen; Rückgewinnung	12.338	14.127	24.656	35.081	27.795
36	Herstellung von Möbeln, Schmuck, Musikinstrumenten, Sportgeräten, Spielwaren und sonstigen Erzeugnissen	11.895	13.989	24.459	34.696	27.487
37	Rückgewinnung (Recycling)	443	18.177	29.667	43.953	36.072
E	Energie- und Wasserversorgung	22.995	30.627	44.087	60.501	52.116
40	Energieversorgung	22.535	31.058	44.385	60.868	52.439
41	Wasserversorgung	460	16.330	29.659	41.475	36.259
F	Bauwesen	65.565	15.389	27.938	43.213	32.863
G	Handel; Instandhaltung und Reparaturen von Kfz und Gebrauchsgütern	357.163	11.279	19.084	30.034	24.202
50	Kraftfahrzeughandel; Instandhaltung und Reparatur von Kfz; Tankstellen	30.784	17.883	26.238	36.856	30.808
51	Handelsvermittlung und Großhandel (ohne Handel mit Kraftfahrzeugen)	137.039	13.771	23.485	36.450	29.419
52	Einzelhandel (ohne Kfz, ohne Tankstellen); Reparatur von Gebrauchsgütern	189.340	9.701	15.830	24.006	19.352
H	Beherbergungswesen und Gaststättenwesen	23.029	7.402	15.284	23.919	18.273
I	Verkehr und Nachrichtenübermittlung	84.126	12.722	21.363	31.252	26.414
60	Landverkehr; Transport in Rohrfernleitungen	22.471	14.700	22.332	32.364	26.697
61	Schifffahrt	279	18.216	28.701	41.771	31.171
62	Flugverkehr	10.353	16.686	25.547	42.805	35.999
63	Hilfs- und Nebentätigkeiten für den Verkehr; Reisebüros	19.197	15.516	24.001	34.399	28.811
64	Nachrichtenübermittlung	31.826	8.753	19.513	24.397	21.610
J	Kredit- und Versicherungswesen	113.140	22.020	34.058	50.001	41.169
65	Kreditwesen	76.393	22.540	34.320	50.022	40.994
66	Versicherungswesen	31.999	22.751	35.116	51.599	43.442
67	Mit dem Kredit- und Versicherungswesen verbundene Tätigkeiten	4.748	10.507	21.105	36.535	28.649
K	Realitätenwesen, Unternehmensdienstleistungen	162.083	12.122	23.112	35.997	29.074
70	Realitätenwesen	12.961	13.408	25.435	39.657	31.448
71	Vermietung beweglicher Sachen ohne Bedienungspersonal	2.229	10.200	20.038	32.422	25.765
72	Datenverarbeitung und Datenbanken	24.536	15.989	29.796	46.082	36.146
73	Forschung und Entwicklung	9.162	11.896	22.340	33.778	26.604
74	Erbringung von unternehmensbezogenen Dienstleistungen	113.195	11.474	21.838	33.630	27.534
L	Öffentliche Verwaltung, Landesverteidigung, Sozialversicherung	197.583	16.652	23.842	30.783	25.582
M	Unterrichtswesen	36.558	13.456	22.942	30.312	23.261
N	Gesundheits-, Veterinär- und Sozialwesen	121.678	12.087	20.574	28.875	22.807
O	Erbringung von sonstigen öffentlichen und persönlichen Dienstleistungen	83.049	10.901	21.111	32.506	25.738
90	Abwasser- und Abfallbeseitigung und sonstige Entsorgung	1.799	15.231	26.619	38.010	29.707
91	Interessenvertretungen, Vereine	54.833	11.995	21.331	31.441	25.100
92	Kultur, Sport und Unterhaltung	21.772	7.613	21.235	37.221	28.194
93	Erbringung von sonstigen Dienstleistungen	4.645	8.947	16.793	26.435	20.212
P	Private Haushalte	683	6.178	11.793	18.978	14.064
Q	Exterritoriale Organisationen und Körperschaften	172	2.246	10.286	23.534	16.086
Insgesamt		1.512.485	13.783	23.861	36.315	29.221

2001

Angestellte - Frauen und Männer

Anzahl der Personen	25% 50% 75%			Arithmetisches Mittel	ÖNACE	
	verdienen weniger als ... Euro				Abschnitte, Unterabschnitte und Abteilungen	
6.240	11.685	23.065	32.998	25.167	Land- und Forstwirtschaft	A
3.632	9.617	19.830	29.609	22.302	Landwirtschaft, Jagd	01
2.608	16.962	26.944	37.765	29.156	Forstwirtschaft	02
19	4.273	12.209	27.039	17.005	Fischerei und Fischzucht	B
4.720	26.153	43.059	62.750	48.372	Bergbau und Gewinnung von Steinen und Erden	C
1.063	34.674	61.381	82.997	61.267	Kohlenbergbau, Gewinnung von Erdöl und Erdgas	CA
127	30.282	44.765	60.036	49.924	Kohlenbergbau, Torfgewinnung	10
931	39.211	63.518	84.974	62.911	Erdöl- und Erdgasbergbau sowie damit verbundene Dienstleistungen	11
5	32.912	44.189	47.964	43.191	Bergbau auf Uran- und Thoriumerze	12
3.657	25.732	40.059	55.947	44.624	Erzbergbau, Gewinnung von Steinen und Erden, sonstiger Bergbau	CB
470	30.466	41.510	57.804	47.079	Erzbergbau	13
3.187	24.825	39.808	55.736	44.261	Gewinnung von Steinen und Erden, sonstiger Bergbau	14
232.659	20.712	33.286	48.331	38.444	Sachgütererzeugung	D
22.804	14.286	24.985	38.169	30.520	Herstellung v. Nahrungs- u. Genussmitteln u. Getränken; Tabakverarbeitung	DA
22.804	14.286	24.985	38.169	30.520	Herstellung von Nahrungs- und Genussmitteln und Getränken	15
-	-	-	-	-	Tabakverarbeitung	16
12.219	17.006	25.781	37.161	30.308	Herstellung von Textilien, Textilwaren und Bekleidung	DB
7.008	20.278	29.455	40.894	34.170	Herstellung von Textilien und Textilwaren (ohne Bekleidung)	17
5.211	14.376	21.366	30.817	25.114	Herstellung von Bekleidung	18
2.151	12.799	21.036	31.398	26.438	Ledererzeugung und -verarbeitung, Herstellung von Schuhen	DC
8.114	15.929	26.753	38.299	30.494	Be- und Verarbeitung von Holz (ohne Herstellung von Möbeln)	DD
22.378	20.908	33.772	50.372	40.480	Herstellung und Verarbeitung von Papier und Pappe, Verlagswesen	DE
5.422	27.506	40.597	58.702	48.495	Herstellung und Verarbeitung von Papier und Pappe	21
16.956	19.326	31.647	47.383	37.917	Verlagswesen, Druckerei, Vervielfältigung	22
1.658	35.385	58.558	77.628	62.806	Kokerei, Mineralölverarbeitung	DF
18.087	24.662	36.102	51.127	41.723	Herstellung von Chemikalien und chemischen Erzeugnissen	DG
8.895	23.028	33.099	46.544	37.898	Herstellung von Gummi- und Kunststoffwaren	DH
9.904	21.561	33.772	47.257	38.459	Herstellung u. Bearbeitung v. Glas, Herstellung v. Waren aus Steinen u. Erden	DI
32.262	23.492	36.007	49.854	40.011	Metallerzeugung und -bearbeitung, Herstellung von Metallerzeugnissen	DJ
9.690	30.100	42.836	57.318	47.079	Metallerzeugung und -bearbeitung	27
22.572	21.453	33.290	46.397	36.977	Herstellung von Metallerzeugnissen	28
30.200	24.665	36.192	50.654	41.252	Maschinenbau	DK
41.268	24.424	37.646	53.966	42.553	Herstellung von Büromaschinen, Datenverarbeitungsgeräte	DL
976	20.523	33.594	47.258	39.142	Herstellung von Büromaschinen, Datenverarbeitungsgeräten und -einrichtungen	30
9.326	25.725	37.746	53.043	42.446	Herstellung von Geräten der Elektrizitätserzeugung, -verteilung u.ä.	31
22.916	27.939	41.821	58.650	46.533	Rundfunk-, Fernseh- und Nachrichtentechnik	32
8.050	17.239	27.647	40.328	31.761	Medizin-, Mess-, Steuer- und Regelungstechnik, Optik	33
10.539	26.064	39.081	54.754	42.804	Fahrzeugbau	DM
8.164	26.680	39.575	55.184	43.226	Herstellung von Kraftwagen und Kraftwagenteiler	34
2.375	23.431	37.329	52.672	41.353	Sonstiger Fahrzeugbau	35
12.180	14.522	25.180	35.964	28.508	Herstellung von sonstigen Erzeugnissen; Rückgewinnung	DN
11.697	14.381	25.037	35.619	28.220	Herstellung von Möbeln, Schmuck, Musikinstrumenten, Sportgeräten, Spielwaren und sonstigen Erzeugnissen	36
483	17.935	29.607	44.569	35.480	Rückgewinnung (Recycling)	37
21.940	31.496	44.963	60.399	49.608	Energie- und Wasserversorgung	E
21.435	31.891	45.294	60.762	50.009	Energieversorgung	40
505	20.869	30.678	41.879	32.585	Wasserversorgung	41
65.401	15.532	28.319	43.642	32.974	Bauwesen	F
362.526	11.503	19.522	30.654	24.568	Handel; Instandhaltung und Reparaturen von Kfz und Gebrauchsgütern	G
30.824	18.253	26.832	37.645	31.139	Kraftfahrzeughandel; Instandhaltung und Reparatur von Kfz, Tankstellen	50
140.471	14.157	24.030	37.145	29.762	Handelsvermittlung und Großhandel (ohne Handel mit Kraftfahrzeugen)	51
191.231	9.858	16.155	24.459	19.694	Einzelhandel (ohne Kfz, ohne Tankstellen); Reparatur von Gebrauchsgütern	52
24.047	7.583	15.627	24.230	18.479	Beherbergungs- und Gaststättenwesen	H
83.101	13.543	22.221	32.735	27.374	Verkehr und Nachrichtenübermittlung	I
23.090	15.172	22.906	33.076	27.264	Landverkehr; Transport in Rohrfernleitungen	60
299	16.642	28.490	38.815	29.702	Schifffahrt	61
10.426	18.026	26.656	44.176	36.932	Flugverkehr	62
20.195	15.978	24.501	35.011	29.155	Hilfs- und Nebentätigkeiten für den Verkehr; Reisebüros	63
76.448	22.913	35.149	51.012	40.790	Nachrichtenübermittlung	64
112.260	22.273	34.543	50.402	40.504	Kredit- und Versicherungswesen	J
76.448	22.913	35.149	51.012	40.790	Kreditwesen	65
30.619	22.924	35.043	50.373	41.749	Versicherungswesen	66
5.193	10.990	21.522	36.503	28.952	Mit dem Kredit- und Versicherungswesen verbundene Tätigkeiten	67
178.804	12.777	23.946	37.126	29.754	Realitätenwesen, Unternehmensdienstleistungen	K
13.547	13.458	25.888	40.433	31.833	Realitätenwesen	70
2.475	11.099	20.421	32.849	25.588	Vermietung beweglicher Sachen ohne Bedienungspersona	71
28.157	16.847	30.523	46.930	36.438	Datenverarbeitung und Datenbanken	72
9.868	12.550	23.055	34.573	27.224	Forschung und Entwicklung	73
124.757	12.209	22.752	34.848	28.303	Erbringung von unternehmensbezogenen Dienstleistungen	74
195.341	17.313	24.576	31.610	26.208	Öffentliche Verwaltung, Landesverteidigung, Sozialversicherung	L
37.229	13.982	23.702	31.070	23.935	Unterrichtswesen	M
126.178	12.298	20.815	29.336	23.151	Gesundheits-, Veterinär- und Sozialwesen	N
85.849	11.238	21.563	33.042	25.927	Erbringung von sonstigen öffentlichen und persönlichen Dienstleistungen	O
1.882	15.966	27.469	40.151	31.715	Abwasser- und Abfallbeseitigung und sonstige Entsorgung	90
56.423	12.274	21.747	31.947	25.185	Interessenvertretungen, Vereine	91
22.455	8.478	21.984	37.864	28.594	Kultur, Sport und Unterhaltung	92
5.089	8.915	16.731	26.272	20.254	Erbringung von sonstigen Dienstleistungen	93
713	5.901	11.423	18.690	14.199	Private Haushalte	P
143	4.199	17.879	30.817	21.337	Exterritoriale Organisationen und Körperschaften	Q
1.541.681	14.095	24.383	36.964	29.416	Insgesamt	

Bruttojahreseinkommen der weiblichen Angestellten nach Branchen

2000

ÖNACE Abschnitte, Unterabschnitte und Abteilungen		Angestellte - Frauen				
		Anzahl der Personen	25%	50%	75%	Arithmetisches Mittel
		verdienen weniger als ... Euro				
A	Land- und Forstwirtschaft	2.413	7.911	14.775	23.197	16.749
01	Landwirtschaft, Jagd	1.712	7.614	14.137	22.555	16.402
02	Forstwirtschaft	701	9.157	16.811	24.395	17.597
B	Fischerei und Fischzucht	6	10.174	20.609	31.540	21.649
C	Bergbau und Gewinnung von Steinen und Erden	1.517	12.290	24.472	36.636	26.606
CA	Kohlenbergbau, Gewinnung von Erdöl und Erdgas	283	977	34.526	49.006	32.728
10	Kohlenbergbau, Torfgewinnung	58	16.266	34.015	45.174	34.503
11	Erdöl- und Erdgasbergbau sowie damit verbundene Dienstleistungen	225	730	35.118	49.449	32.271
12	Bergbau auf Uran- und Thoriumerze	—	—	—	—	—
CB	Erzbergbau, Gewinnung von Steinen und Erden, sonstiger Bergbau	1.234	13.619	23.726	34.230	25.203
13	Erzbergbau	147	19.541	28.643	35.435	28.874
14	Gewinnung von Steinen und Erden, sonstiger Bergbau	1.087	12.856	22.722	33.666	24.706
D	Sachgütererzeugung	85.048	12.761	21.204	30.506	23.428
DA	Herstellung v. Nahrungs- u. Genussmitteln u. Getränken; Tabakverarbeitung	12.682	10.814	17.370	25.051	19.646
15	Herstellung von Nahrungs- und Genussmitteln und Getränke	12.682	10.814	17.370	25.051	19.646
16	Tabakverarbeitung	—	—	—	—	—
DB	Herstellung von Textilien, Textilwaren und Bekleidung	6.998	13.098	19.355	25.997	20.815
17	Herstellung von Textilien und Textilwaren (ohne Bekleidung)	3.145	14.245	20.887	28.043	22.349
18	Herstellung von Bekleidung	3.853	12.407	18.120	24.563	19.563
DC	Ledererzeugung und -verarbeitung, Herstellung von Schuhen	1.422	9.726	15.792	22.170	16.839
DD	Be- und Verarbeitung von Holz (ohne Herstellung von Möbeln)	3.361	9.497	16.600	23.154	17.850
DE	Herstellung und Verarbeitung von Papier und Pappe, Verlagswesen	10.141	14.393	23.737	33.494	26.031
21	Herstellung und Verarbeitung von Papier und Pappe	1.801	16.795	25.858	34.122	26.504
22	Verlagswesen, Druckerei, Vervielfältigung	8.340	13.968	23.222	33.267	25.929
DF	Kokerei, Mineralölverarbeitung	626	6.137	42.203	56.430	41.400
DG	Herstellung von Chemikalien und chemischen Erzeugnissen	7.434	18.212	26.934	36.880	28.929
DH	Herstellung von Gummi- und Kunststoffwaren	2.971	14.700	22.512	30.343	24.002
DI	Herstellung u. Bearbeitung v. Glas, Herstellung v. Waren aus Steinen u. Erden	3.508	12.843	21.463	29.782	22.769
DJ	Metallerzeugung und -bearbeitung, Herstellung von Metallerzeugnissen	9.685	13.610	22.205	30.875	23.555
27	Metallerzeugung und -bearbeitung	2.404	18.069	26.667	35.960	27.434
28	Herstellung von Metallerzeugnissen	7.281	12.706	20.944	29.013	22.275
DK	Maschinenbau	7.376	13.889	22.619	31.183	23.779
DL	Herstellung von Büromaschinen, Datenverarbeitungsgeräten	10.753	14.563	24.359	34.820	26.642
30	Herstellung von Büromaschinen, Datenverarbeitungsgeräten und -einrichtungen	248	14.196	24.755	34.365	26.588
31	Herstellung von Geräten der Elektrizitätserzeugung, -verteilung u.ä.	2.480	15.331	24.697	33.671	25.767
32	Rundfunk-, Fernseh- und Nachrichtentechnik	4.732	19.632	29.573	40.620	31.572
33	Medizin-, Mess-, Steuer- und Regelungstechnik, Optik	3.293	12.047	18.515	25.926	20.220
DM	Fahrzeugbau	2.383	15.453	25.208	34.884	27.030
34	Herstellung von Kraftwagen und Kraftwagenteilen	1.847	15.491	25.166	34.733	26.794
35	Sonstiger Fahrzeugbau	536	15.326	25.424	35.565	27.845
DN	Herstellung von sonstigen Erzeugnissen; Rückgewinnung	5.708	9.316	16.273	23.810	18.077
36	Herstellung von Möbeln, Schmuck, Musikinstrumenten, Sportgeräten, Spielwaren und sonstigen Erzeugnissen	5.512	9.264	16.082	23.636	17.924
37	Rückgewinnung (Recycling)	196	13.028	21.590	29.534	22.397
E	Energie- und Wasserversorgung	4.298	15.568	26.905	39.407	29.914
40	Energieversorgung	4.170	16.104	27.180	39.677	30.185
41	Wasserversorgung	128	7.618	17.697	27.540	21.084
F	Bauwesen	25.435	9.850	17.561	26.061	19.620
G	Handel; Instandhaltung und Reparaturen von Kfz und Gebrauchsgütern	217.223	9.298	14.803	21.413	16.849
50	Kraftfahrzeughandel; Instandhaltung und Reparatur von Kfz; Tankstellen	10.946	12.117	18.766	26.088	20.542
51	Handelsvermittlung und Großhandel (ohne Handel mit Kraftfahrzeugen)	67.128	9.954	16.370	24.557	19.104
52	Einzelhandel (ohne Kfz, ohne Tankstellen); Reparatur von Gebrauchsgütern	139.149	8.897	14.013	19.742	15.471
H	Beherbergungs- und Gaststättenwesen	14.476	6.786	13.934	21.122	15.548
I	Verkehr und Nachrichtenübermittlung	41.403	9.678	17.809	23.909	18.826
60	Landverkehr; Transport in Rohrfernleitungen	9.964	10.205	18.049	23.205	18.401
61	Schifffahrt	128	12.584	22.951	30.449	23.199
62	Flugverkehr	5.279	12.727	19.559	28.019	22.415
63	Hilfs- und Nebentätigkeiten für den Verkehr; Reisebüros	10.531	12.457	19.662	26.723	20.665
64	Nachrichtenübermittlung	15.501	6.164	14.767	21.414	16.592
J	Kredit- und Versicherungswesen	53.490	17.503	26.321	37.030	28.698
65	Kreditwesen	39.161	18.292	26.728	37.434	29.113
66	Versicherungswesen	11.734	17.655	27.057	37.552	29.494
67	Mit dem Kredit- und Versicherungswesen verbundene Tätigkeiten	2.595	8.606	16.066	25.192	18.843
K	Realitätenwesen, Unternehmensdienstleistungen	83.630	10.174	18.653	27.470	20.835
70	Realitätenwesen	7.571	11.805	21.294	30.787	23.178
71	Vermietung beweglicher Sachen ohne Bedienungspersonal	1.174	8.139	15.861	24.534	18.148
72	Datenverarbeitung und Datenbanken	7.632	10.683	21.086	32.064	23.992
73	Forschung und Entwicklung	3.946	10.762	19.239	28.040	20.615
74	Erbringung von unternehmensbezogenen Dienstleistungen	63.307	9.949	18.156	26.609	20.238
L	Öffentliche Verwaltung, Landesverteidigung, Sozialversicherung	137.299	14.772	22.025	28.105	22.472
M	Unterrichtswesen	24.449	12.181	20.888	27.566	20.883
N	Gesundheits-, Veterinär- und Sozialwesen	97.196	11.186	18.466	26.694	19.861
O	Erbringung von sonstigen öffentlichen und persönlichen Dienstleistungen	49.780	9.346	17.356	25.794	19.239
90	Abwasser- und Abfallbeseitigung und sonstige Entsorgung	776	10.533	18.012	25.571	19.297
91	Interessenvertretungen, Vereine	36.008	10.232	17.933	25.921	19.516
92	Kultur, Sport und Unterhaltung	9.646	6.063	15.825	26.698	19.064
93	Erbringung von sonstigen Dienstleistungen	3.350	7.987	15.167	22.199	16.746
P	Private Haushalte	595	6.178	11.612	18.366	13.469
Q	Exterritoriale Organisationen und Körperschaften	109	1.967	8.695	20.645	12.972
Zusammen		839.558	10.843	18.603	26.791	20.448

2001

Angestellte - Frauen					ÖNACE	
Anzahl der Personen	25%	50%	75%	Arithmetisches Mittel	Abschnitte, Unterabschnitte und Abteilungen	
	verdienen weniger als ... Euro					
2.542	7.659	14.247	22.812	16.450	Land- und Forstwirtschaft	A
1.839	7.426	14.006	22.123	16.313	Landwirtschaft, Jagd	01
703	8.550	15.537	24.136	16.809	Forstwirtschaft	02
7	5.747	9.729	12.209	11.525	Fischerei und Fischzucht	B
1.466	13.873	25.140	37.431	27.627	Bergbau und Gewinnung von Steinen und Erden	C
252	1.295	34.685	51.784	34.540	Kohlenbergbau, Gewinnung von Erdöl und Erdgas	CA
46	6.798	26.154	38.769	25.855	Kohlenbergbau, Torfgewinnung	10
206	1.017	39.221	54.967	36.479	Erdöl- und Erdgasbergbau sowie damit verbundene Dienstleistungen	11
-	-	-	-	-	Bergbau auf Uran- und Thoriumerze	12
1.214	14.626	24.627	35.439	26.192	Erzbergbau, Gewinnung von Steinen und Erden, sonstiger Bergbau	CB
138	24.341	31.118	37.485	31.286	Erzbergbau	13
1.076	13.979	23.538	35.006	25.539	Gewinnung von Steinen und Erden, sonstiger Bergbau	14
86.889	12.958	21.722	31.234	23.855	Sachgütererzeugung	D
12.962	10.817	17.475	25.344	19.474	Herstellung v. Nahrungs- u. Genussmitteln u. Getränken; Tabakverarbeitung	DA
12.962	10.817	17.475	25.344	19.474	Herstellung von Nahrungs- und Genussmitteln und Getränken	15
-	-	-	-	-	Tabakverarbeitung	16
6.973	13.304	19.830	26.544	21.208	Herstellung von Textilien, Textilwaren und Bekleidung	DB
3.110	14.753	21.395	28.424	22.974	Herstellung von Textilien und Textilwaren (ohne Bekleidung)	17
3.863	12.504	18.484	25.048	19.786	Herstellung von Bekleidung	18
1.449	10.288	16.468	22.964	17.504	Ledererzeugung und -verarbeitung, Herstellung von Schuhen	DC
3.331	9.665	17.283	24.259	18.427	Be- und Verarbeitung von Holz (ohne Herstellung von Möbeln)	DD
10.154	14.952	24.381	34.295	26.627	Herstellung und Verarbeitung von Papier und Pappe, Verlagswesen	DE
1.822	17.524	26.336	35.235	26.866	Herstellung und Verarbeitung von Papier und Pappe	21
8.332	14.540	23.968	34.010	26.574	Verlagswesen, Druckerei, Vervielfältigung	22
595	3.026	45.218	60.731	41.001	Kokerei, Mineralölverarbeitung	DF
7.667	18.334	27.443	37.740	29.262	Herstellung von Chemikalien und chemischen Erzeugnissen	DG
3.024	15.722	23.109	31.252	24.577	Herstellung von Gummi- und Kunststoffwaren	DH
3.523	12.781	21.993	31.016	23.302	Herstellung u. Bearbeitung v. Glas, Herstellung v. Waren aus Steinen u. Erden	DI
10.099	13.086	22.514	31.642	23.746	Metallerzeugung und -bearbeitung, Herstellung von Metallerzeugnissen	DJ
2.502	17.175	27.312	37.546	27.595	Metallerzeugung und -bearbeitung	27
7.597	12.434	21.312	29.733	22.479	Herstellung von Metallerzeugnissen	28
7.612	14.412	23.358	32.156	24.913	Maschinenbau	DK
11.325	15.133	24.953	35.955	27.302	Herstellung von Büromaschinen, Datenverarbeitungsgeräte	DL
243	15.273	26.687	37.514	27.540	Herstellung von Büromaschinen, Datenverarbeitungsgeräten und -einrichtungen	30
2.535	16.284	25.723	34.808	26.669	Herstellung von Geräten der Elektrizitätserzeugung, -verteilung u. ä	31
4.966	19.834	30.135	41.726	32.025	Rundfunk-, Fernseh- und Nachrichtentechnik	32
3.581	12.370	19.460	26.852	21.184	Medizin-, Mess-, Steuer- und Regelungstechnik, Optik	33
2.549	15.458	25.252	34.938	26.167	Fahrzeugbau	DM
1.983	15.187	25.474	35.275	26.334	Herstellung von Kraftwagen und Kraftwagenteiler	34
566	15.938	24.531	33.579	25.582	Sonstiger Fahrzeugbau	35
5.626	9.727	16.661	24.445	18.624	Herstellung von sonstigen Erzeugnissen; Rückgewinnung	DN
5.409	9.593	16.483	24.280	18.453	Herstellung von Möbeln, Schmuck, Musikinstrumenten, Sportgeräten, Spielwaren	36
217	12.559	21.990	29.277	22.897	und sonstigen Erzeugnissen	
4.288	15.995	27.543	39.551	29.329	Rückgewinnung (Recycling)	37
4.153	16.320	27.787	39.886	29.646	Energie- und Wasserversorgung	E
135	8.821	19.176	27.677	19.569	Energieversorgung	40
25.405	10.162	17.856	26.430	19.714	Wasserversorgung	41
221.610	9.540	15.179	21.906	17.227	Bauwesen	F
11.123	12.340	19.244	26.642	20.880	Handel; Instandhaltung und Reparaturen von Kfz und Gebrauchsgütern	G
69.402	10.296	16.769	25.249	19.560	Kraftfahrzeughandel; Instandhaltung und Reparatur von Kfz; Tankstellen	50
141.085	9.079	14.339	20.201	15.791	Handelsvermittlung und Großhandel (ohne Handel mit Kraftfahrzeugen); Reparatur von Gebrauchsgütern	51
15.217	7.122	14.461	21.438	15.795	Einzelhandel (ohne Kfz, ohne Tankstellen); Reparatur von Gebrauchsgütern	52
41.148	10.270	18.563	24.943	19.672	Beherbergungs- und Gaststättenwesen	H
10.133	10.683	18.551	24.140	18.932	Verkehr und Nachrichtenübermittlung	I
133	12.361	21.512	30.584	22.235	Landverkehr; Transport in Rohrfernleitungen	60
5.243	13.762	20.348	28.718	23.228	Schifffahrt	61
11.184	12.763	20.029	27.323	21.400	Flugverkehr	62
14.455	6.760	15.648	22.447	17.540	Hilfs- und Nebentätigkeiten für den Verkehr; Reisebüros	63
53.831	17.915	26.814	37.520	28.685	Nachrichtenübermittlung	64
39.493	18.823	27.453	38.413	29.442	Kredit- und Versicherungswesen	J
11.408	18.063	27.185	37.018	28.515	Kreditwesen	65
2.930	9.099	16.170	25.301	19.140	Versicherungswesen	66
91.453	10.639	19.331	28.170	21.475	Mit dem Kredit- und Versicherungswesen verbundene Tätigkeiten	67
7.896	11.760	21.709	31.285	23.513	Realitätenwesen, Unternehmensdienstleistungen	K
1.295	8.470	16.163	24.184	18.359	Realitätenwesen	70
8.745	11.547	21.900	32.843	24.611	Vermietung beweglicher Sachen ohne Bedienungspersona	71
4.261	10.960	20.016	28.471	21.115	Datenverarbeitung und Datenbanken	72
69.256	10.452	18.880	27.382	20.927	Forschung und Entwicklung	73
136.814	15.382	22.762	28.912	23.132	Erbringung von unternehmensbezogenen Dienstleistungen	74
24.781	12.641	21.492	28.191	21.441	Öffentliche Verwaltung, Landesverteidigung, Sozialversicherung	L
101.070	11.358	18.665	27.067	20.129	Unterrichtswesen	M
51.795	9.777	17.771	26.386	19.616	Gesundheits-, Veterinär- und Sozialwesen	N
818	10.683	19.163	26.692	20.070	Erbringung von sonstigen öffentlichen und persönlichen Dienstleistungen	O
37.308	10.507	18.292	26.447	19.798	Abwasser- und Abfallbeseitigung und sonstige Entsorgung	90
9.963	6.955	16.637	27.730	19.883	Interessenvertretungen, Vereine	91
3.706	8.222	14.920	22.258	16.966	Kultur, Sport und Unterhaltung	92
618	5.716	11.201	18.500	13.400	Erbringung von sonstigen Dienstleistungen	93
94	3.411	12.457	23.065	15.358	Private Haushalte	P
861.934	11.144	19.043	27.360	20.837	Exterritoriale Organisationen und Körperschafter	Q
					Zusammen	

Bruttajahreseinkommen der männlichen Angestellten nach Branchen

2000

ÖNACE Abschnitte, Unterabschnitte und Abteilungen		Anzahl der Personen	Angestellte - Männer			Arithme- tisches Mittel
			25%	50%	75%	
			verdienen weniger als ... Euro			
A	Land- und Forstwirtschaft	3.764	20.049	28.142	40.205	34.095
01	Landwirtschaft, Jagd	1.823	15.867	25.087	34.869	28.112
02	Forstwirtschaft	1.941	23.287	30.613	44.486	39.714
B	Fischerei und Fischzucht	9	20.018	26.382	27.639	26.087
C	Bergbau und Gewinnung von Steinen und Erden	3.514	35.531	50.583	69.901	58.857
CA	Kohlenbergbau, Gewinnung von Erdöl und Erdgas	962	47.781	64.054	84.457	68.956
10	Kohlenbergbau, Torfgewinnung	96	46.469	57.822	84.420	69.882
11	Erdöl- und Erdgasbergbau sowie damit verbundene Dienstleistungen	862	48.122	64.427	84.568	68.968
12	Bergbau auf Uran- und Thoriumerze	4	32.562	39.514	55.414	43.988
CB	Erzbergbau, Gewinnung von Steinen und Erden, sonstiger Bergbau	2.552	33.919	46.453	62.441	55.050
13	Erzbergbau	343	34.360	46.602	62.949	50.701
14	Gewinnung von Steinen und Erden, sonstiger Bergbau	2.209	33.853	46.450	62.431	55.725
D	Sachgütererzeugung	143.259	29.143	40.137	55.262	46.870
DA	Herstellung v. Nahrungs- u. Genussmitteln u. Getränken; Tabakverarbeitung	10.001	27.460	36.644	49.987	44.942
15	Herstellung von Nahrungs- und Genussmitteln und Getränken	10.001	27.460	36.644	49.987	44.942
16	Tabakverarbeitung	-	-	-	-	-
DB	Herstellung von Textilien, Textilwaren und Bekleidung	5.409	27.218	35.170	47.301	41.859
17	Herstellung von Textilien und Textilwaren (ohne Bekleidung)	3.993	27.572	35.537	47.291	42.428
18	Herstellung von Bekleidung	1.416	25.768	34.603	47.637	40.254
DC	Ledererzeugung und -verarbeitung, Herstellung von Schuhen	664	24.800	33.296	49.484	41.110
DD	Be- und Verarbeitung von Holz (ohne Herstellung von Möbeln)	4.775	25.076	33.505	45.157	38.740
DE	Herstellung und Verarbeitung von Papier und Pappe, Verlagswesen	12.253	31.139	43.675	60.581	52.170
21	Herstellung und Verarbeitung von Papier und Pappe	3.631	36.030	47.886	64.295	58.092
22	Verlagswesen, Druckerei, Vervielfältigung	8.622	29.282	41.724	58.500	49.676
DF	Kokerei, Mineralölverarbeitung	1.133	44.352	62.617	82.738	74.935
DG	Herstellung von Chemikalien und chemischen Erzeugnissen	10.361	31.127	43.070	59.982	52.412
DH	Herstellung von Gummi- und Kunststoffwaren	5.645	28.628	38.008	51.694	44.004
DI	Herstellung u. Bearbeitung v. Glas, Herstellung v. Waren aus Steinen u. Erden	6.487	29.360	39.796	52.698	45.537
DJ	Metallerzeugung und -bearbeitung, Herstellung von Metallerzeugnissen	21.631	30.989	41.291	54.511	47.243
27	Metallerzeugung und -bearbeitung	6.869	36.303	46.518	60.563	54.176
28	Herstellung von Metallerzeugnissen	14.762	29.063	38.730	51.194	44.017
DK	Maschinenbau	21.698	29.827	40.010	54.626	45.568
DL	Herstellung von Büromaschinen, Datenverarbeitungsgeräten	29.011	29.415	42.126	58.259	48.080
30	Herstellung von Büromaschinen, Datenverarbeitungsgeräten und -einrichtungen	734	26.460	35.735	50.610	44.663
31	Herstellung von Geräten der Elektrizitätserzeugung, -verteilung u.ä.	6.702	30.536	42.147	57.067	47.443
32	Rundfunk-, Fernseh- und Nachrichtentechnik	17.424	30.605	44.521	61.419	50.726
33	Medizin-, Mess-, Steuer- und Regelungstechnik, Optik	4.151	24.839	34.475	47.469	38.607
DM	Fahrzeugbau	7.561	31.669	44.051	60.206	48.957
34	Herstellung von Kraftwagen und Kraftwagenteilen	5.764	32.143	44.190	59.551	48.465
35	Sonstiger Fahrzeugbau	1.797	30.151	43.685	62.572	50.536
DN	Herstellung von sonstigen Erzeugnissen; Rückgewinnung	6.630	23.925	31.453	42.350	36.161
36	Herstellung von Möbeln, Schmuck, Musikinstrumenten, Sportgeräten, Spielwaren und sonstigen Erzeugnissen	6.383	23.898	31.270	41.966	35.745
37	Rückgewinnung (Recycling)	247	25.549	39.076	51.336	46.924
E	Energie- und Wasserversorgung	18.697	35.486	47.591	64.259	57.219
40	Energieversorgung	18.365	35.790	47.901	64.486	57.492
41	Wasserversorgung	332	24.933	33.851	45.109	42.110
F	Bauwesen	40.130	24.659	36.367	51.556	41.257
G	Handel; Instandhaltung und Reparaturen von Kfz und Gebrauchsgütern	139.940	20.145	29.214	42.659	35.617
50	Kraftfahrzeughandel; Instandhaltung und Reparatur von Kfz; Tankstellen	19.838	22.561	30.654	42.396	36.472
51	Handelsvermittlung und Großhandel (ohne Handel mit Kraftfahrzeugen)	69.911	22.166	31.699	46.753	39.324
52	Einzelhandel (ohne Kfz, ohne Tankstellen); Reparatur von Gebrauchsgütern	50.191	16.228	25.431	36.497	30.114
H	Beherbergungs- und Gaststättenwesen	8.553	8.797	18.436	29.680	22.884
I	Verkehr und Nachrichtenübermittlung	42.723	19.404	25.418	40.480	33.768
60	Landverkehr; Transport in Rohrfernleitungen	12.507	20.984	27.028	40.483	33.306
61	Schifffahrt	151	26.159	36.706	47.265	37.929
62	Flugverkehr	5.074	23.620	37.742	63.431	50.130
63	Hilfs- und Nebentätigkeiten für den Verkehr; Reisebüros	8.666	21.751	31.627	44.307	38.709
64	Nachrichtenübermittlung	16.325	14.155	21.452	27.718	26.374
J	Kredit- und Versicherungswesen	59.650	29.537	43.310	61.180	52.351
65	Kreditwesen	37.232	31.425	44.734	62.022	53.491
66	Versicherungswesen	20.265	27.504	41.518	60.193	51.518
67	Mit dem Kredit- und Versicherungswesen verbundene Tätigkeiten	2.153	17.685	32.557	51.112	40.469
K	Realitätenwesen, Unternehmensdienstleistungen	78.453	16.865	30.523	46.284	37.856
70	Realitätenwesen	5.390	18.830	35.330	54.785	43.064
71	Vermietung beweglicher Sachen ohne Bedienungspersonal	1.055	14.953	26.636	41.106	34.242
72	Datenverarbeitung und Datenbanken	16.904	20.471	34.868	51.730	41.634
73	Forschung und Entwicklung	5.216	14.198	26.786	39.270	31.134
74	Erbringung von unternehmensbezogenen Dienstleistungen	49.888	15.891	29.214	44.067	36.793
L	Öffentliche Verwaltung, Landesverteidigung, Sozialversicherung	60.284	21.301	28.150	38.704	32.665
M	Unterrichtswesen	12.109	17.871	27.315	35.670	28.061
N	Gesundheits-, Veterinär- und Sozialwesen	24.482	21.166	28.409	40.527	34.506
O	Erbringung von sonstigen öffentlichen und persönlichen Dienstleistungen	33.269	16.929	28.997	44.970	35.462
90	Abwasser- und Abfallbeseitigung und sonstige Entsorgung	1.023	24.870	33.381	45.124	37.603
91	Interessenvertretungen, Vereine	18.825	20.043	29.778	43.642	35.782
92	Kultur, Sport und Unterhaltung	12.126	10.055	26.939	48.914	35.456
93	Erbringung von sonstigen Dienstleistungen	1.295	13.735	25.640	37.659	29.176
P	Private Haushalte	88	6.282	14.511	25.586	18.093
Q	Exterritoriale Organisationen und Körperschaften	63	3.471	15.134	30.523	21.472
Zusammen		672.927	22.081	33.024	48.997	40.167

2001

Angestellte - Männer					ÖNACE	
Anzahl der Personen	25%	50%	75%	Arithmetisches Mittel	Abschnitte, Unterabschnitte und Abteilungen	
	verdienen weniger als ... Euro					
3.698	19.990	28.348	39.375	31.158	Land- und Forstwirtschaft	A
1.793	16.081	25.789	35.082	28.444	Landwirtschaft, Jagd	01
1.905	23.135	30.660	42.455	33.712	Forstwirtschaft	02
12	2.985	22.593	29.717	20.202	Fischerei und Fischzucht	B
3.254	36.863	52.162	71.660	57.718	Bergbau und Gewinnung von Steinen und Erden	C
811	50.115	68.518	89.306	69.571	Kohlenbergbau, Gewinnung von Erdöl und Erdgas	CA
81	41.698	52.464	72.458	63.593	Kohlenbergbau, Torfgewinnung	10
725	53.553	70.262	90.895	70.421	Erdöl- und Erdgasbergbau sowie damit verbundene Dienstleistungen	11
5	32.912	44.189	47.964	43.191	Bergbau auf Uran- und Thoriumerze	12
2.443	35.484	48.406	63.623	53.783	Erzbergbau, Gewinnung von Steinen und Erden, sonstiger Bergbau	CB
332	36.348	48.790	64.234	53.644	Erzbergbau	13
2.111	35.343	48.335	63.483	53.805	Gewinnung von Steinen und Erden, sonstiger Bergbau	14
145.770	29.673	40.975	56.404	47.140	Sachgütererzeugung	D
9.842	28.006	37.450	50.979	45.069	Herstellung v. Nahrungs- u. Genussmitteln u. Getränken; Tabakverarbeitung	DA
9.842	28.006	37.450	50.979	45.069	Herstellung von Nahrungs- und Genussmitteln und Getränken	15
-	-	-	-	-	Tabakverarbeitung	16
5.246	27.888	36.047	48.429	42.403	Herstellung von Textilien, Textilwaren und Bekleidung	DB
3.898	28.335	36.323	48.496	43.102	Herstellung von Textilien und Textilwaren (ohne Bekleidung)	17
1.348	26.238	35.248	48.166	40.381	Herstellung von Bekleidung	18
702	25.973	35.201	52.205	44.880	Ledererzeugung und -verarbeitung, Herstellung von Schuher	DC
4.783	25.398	33.813	45.610	38.897	Be- und Verarbeitung von Holz (ohne Herstellung von Möbeln	DD
12.224	31.028	44.146	61.984	51.988	Herstellung und Verarbeitung von Papier und Pappe, Verlagswesen	DE
3.600	36.941	50.199	67.018	59.442	Herstellung und Verarbeitung von Papier und Pappe	21
8.624	28.809	41.772	58.989	48.876	Verlagswesen, Druckerei, Vervielfältigung	22
1.063	48.158	66.089	86.540	75.011	Kokerei, Mineralölverarbeitung	DF
10.420	31.666	43.842	60.737	50.891	Herstellung von Chemikalien und chemischen Erzeugnissen	DG
5.871	29.381	39.077	52.818	44.760	Herstellung von Gummi- und Kunststoffwaren	DH
6.381	29.857	40.741	54.186	46.827	Herstellung u. Bearbeitung v. Glas, Herstellung v. Waren aus Steinen u. Erden	DI
22.163	31.701	42.348	55.926	47.422	Metallerzeugung und -bearbeitung, Herstellung von Metallerzeugnissen	DJ
7.188	36.920	48.150	62.506	53.861	Metallerzeugung und -bearbeitung	27
14.975	29.785	39.632	52.393	44.332	Herstellung von Metallerzeugnissen	28
22.588	30.364	40.859	55.716	46.758	Maschinenbau	DK
29.943	30.092	43.025	59.635	48.321	Herstellung von Büromaschinen, Datenverarbeitungsgeräte	DL
733	24.282	36.028	50.190	42.989	Herstellung von Büromaschinen, Datenverarbeitungsgeräten und -einrichtungen	30
6.791	31.351	43.100	58.566	48.335	Herstellung von Geräten der Elektrizitätserzeugung, -verteilung u.ä.	31
17.950	31.360	45.692	62.750	50.546	Rundfunk-, Fernseh- und Nachrichtentechnik	32
6.181	32.364	44.729	59.687	48.645	Medizin-, Mess-, Steuer- und Regelungstechnik, Optik	33
7.990	31.702	44.238	59.358	48.111	Fahrzeugbau	DM
6.181	32.364	44.729	59.687	48.645	Herstellung von Kraftwagen und Kraftwagenteiler	34
1.809	29.166	42.377	58.671	46.287	Sonstiger Fahrzeugbau	35
6.554	24.501	32.079	43.447	36.992	Herstellung von sonstigen Erzeugnissen; Rückgewinnung	DN
6.288	24.453	31.786	43.014	36.621	Herstellung von Möbeln, Schmuck, Musikinstrumenten, Sportgeräten, Spielwaren und sonstigen Erzeugnissen	36
266	25.435	39.673	51.627	45.745	Rückgewinnung (Recycling)	37
17.652	36.904	48.592	63.845	54.534	Energie- und Wasserversorgung	E
17.282	37.244	48.904	64.201	54.903	Energieversorgung	40
370	26.595	35.039	45.270	37.335	Wasserversorgung	41
39.996	25.091	36.860	52.168	41.397	Bauwesen	F
140.916	20.698	29.955	43.774	36.114	Handel; Instandhaltung und Reparaturen von Kfz und Gebrauchsgüter	G
19.701	23.282	31.434	43.393	36.931	Kraftfahrzeughandel; Instandhaltung und Reparatur von Kfz; Tanksteller	50
71.069	22.812	32.467	47.838	39.725	Handelsvermittlung und Großhandel (ohne Handel mit Kraftfahrzeugen)	51
50.146	16.427	26.008	37.560	30.675	Einzelhandel (ohne Kfz, ohne Tankstellen); Reparatur von Gebrauchsgütern	52
8.830	8.782	18.863	30.206	23.106	Beherbergungs- und Gaststättenwesen	H
41.953	20.238	26.826	42.362	34.928	Verkehr und Nachrichtenübermittlung	I
12.957	21.029	27.598	40.886	33.781	Landverkehr; Transport in Rohrfernleitungen	60
166	21.996	34.472	45.837	35.684	Schifffahrt	61
5.183	24.708	38.537	64.052	50.795	Flugverkehr	62
9.011	22.489	32.028	45.626	38.781	Hilfs- und Nebentätigkeiten für den Verkehr; Reisebüros	63
14.636	15.446	22.537	30.811	27.943	Nachrichtenübermittlung	64
58.429	30.273	44.193	61.723	51.394	Kredit- und Versicherungswesen	J
36.955	32.360	45.982	63.380	52.918	Kreditwesen	65
19.211	27.769	41.580	59.177	49.608	Versicherungswesen	66
2.263	18.653	33.434	51.978	41.657	Mit dem Kredit- und Versicherungswesen verbundene Tätigkeiten	67
87.351	18.091	31.313	47.620	38.423	Realitätenwesen, Unternehmensdienstleistungen	K
5.651	19.417	36.336	56.040	43.459	Realitätenwesen	70
1.180	16.348	27.520	41.900	33.522	Vermietung beweglicher Sachen ohne Bedienungspersona	71
19.412	21.704	35.609	52.928	41.766	Datenverarbeitung und Datenbanken	72
5.607	15.260	27.553	40.274	31.867	Forschung und Entwicklung	73
55.501	17.216	30.144	45.704	37.507	Erbringung von unternehmensbezogenen Dienstleistungen	74
58.527	22.162	29.150	39.720	33.398	Öffentliche Verwaltung, Landesverteidigung, Sozialversicherung	L
12.448	18.586	27.962	36.534	28.899	Unterrichtswesen	M
25.108	21.767	29.162	41.394	35.318	Gesundheits-, Veterinär- und Sozialwesen	N
34.054	17.545	29.642	45.431	35.527	Erbringung von sonstigen öffentlichen und persönlichen Dienstleistungen	O
1.064	25.541	34.976	47.972	40.669	Abwasser- und Abfallbeseitigung und sonstige Entsorgung	90
19.115	20.803	30.345	44.347	35.698	Interessenvertretungen, Vereine	91
12.492	10.822	27.776	49.116	35.542	Kultur, Sport und Unterhaltung	92
1.383	12.002	25.122	36.813	29.066	Erbringung von sonstigen Dienstleistungen	93
95	6.276	12.989	24.418	19.394	Private Haushalte	P
49	12.239	27.878	45.747	32.808	Exterritoriale Organisationen und Körperschaften	Q
679.747	22.683	33.792	49.915	40.294	Zusammen	

Standardisiertes Bruttojahreseinkommen der Arbeiter und Angestellten nach Branchen

2000

ÖNACE Abschnitte, Unterabschnitte und Abteilungen		Arbeiter und Angestellte - Frauen und Männer				
		Anzahl der Personen	25% verdienen weniger als ...	50% Euro	75%	Arithmetisches Mittel
A	Land- und Forstwirtschaft	32.660	8.800	14.961	21.517	16.704
01	Landwirtschaft, Jagd	23.610	6.994	12.984	18.190	14.301
02	Forstwirtschaft	9.050	15.333	21.498	27.632	22.973
B	Fischerei und Fischzucht	99	12.201	16.483	21.915	16.976
C	Bergbau und Gewinnung von Steinen und Erden	14.989	24.032	30.253	40.152	35.438
CA	Kohlenbergbau, Gewinnung von Erdöl und Erdgas	2.374	33.081	47.724	62.673	50.110
10	Kohlenbergbau, Torfgewinnung	511	25.435	31.780	38.392	35.590
11	Erdöl- und Erdgasbergbau sowie damit verbundene Dienstleistungen	1.850	40.747	52.318	66.217	54.237
12	Bergbau auf Uran- und Thoriumerze	13	28.212	30.336	33.206	33.497
CB	Erzbergbau, Gewinnung von Steinen und Erden, sonstiger Bergbau	12.615	23.542	29.096	35.902	32.676
13	Erzbergbau	1.439	26.202	31.588	38.695	34.615
14	Gewinnung von Steinen und Erden, sonstiger Bergbau	11.176	23.332	28.758	35.501	32.427
D	Sachgütererzeugung	626.037	18.487	24.871	33.736	29.006
DA	Herstellung v. Nahrungs- u. Genussmitteln u. Getränken; Tabakverarbeitung	79.094	14.589	20.210	27.565	23.472
15	Herstellung von Nahrungs- und Genussmitteln und Getränke	79.094	14.589	20.210	27.565	23.472
16	Tabakverarbeitung	-	-	-	-	-
DB	Herstellung von Textilien, Textilwaren und Bekleidung	34.682	13.687	18.313	24.842	21.610
17	Herstellung von Textilien und Textilwaren (ohne Bekleidung)	20.531	15.441	20.071	26.714	23.538
18	Herstellung von Bekleidung	14.151	12.317	15.539	21.347	18.813
DC	Ledererzeugung und -verarbeitung, Herstellung von Schuhen	6.577	12.961	16.159	20.415	18.715
DD	Be- und Verarbeitung von Holz (ohne Herstellung von Möbeln)	36.701	17.479	21.398	26.917	24.072
DE	Herstellung und Verarbeitung von Papier und Pappe, Verlagswesen	48.999	20.223	29.466	39.016	33.585
21	Herstellung und Verarbeitung von Papier und Pappe	18.675	22.161	30.255	37.062	33.026
22	Verlagswesen, Druckerei, Vervielfältigung	30.324	19.016	28.692	40.972	33.929
DF	Kokerei, Mineralölverarbeitung	2.624	37.459	51.615	64.567	54.475
DG	Herstellung von Chemikalien und chemischen Erzeugnissen	32.179	21.658	29.798	40.384	34.686
DH	Herstellung von Gummi- und Kunststoffwaren	28.177	19.046	24.807	31.737	27.645
DI	Herstellung u. Bearbeitung v. Glas, Herstellung v. Waren aus Steinen u. Erden	32.900	20.639	26.143	33.117	28.931
DJ	Metallerzeugung und -bearbeitung, Herstellung von Metallerzeugnissen	108.676	20.851	26.538	34.378	29.701
27	Metallerzeugung und -bearbeitung	34.280	24.105	30.791	38.231	33.530
28	Herstellung von Metallerzeugnissen	74.396	19.820	24.856	31.759	27.937
DK	Maschinenbau	66.454	22.038	28.497	37.619	32.748
DL	Herstellung von Büromaschinen, Datenverarbeitungsgeräten	73.887	20.461	27.552	40.509	33.727
30	Herstellung von Büromaschinen, Datenverarbeitungsgeräten und -einrichtungen	1.284	19.007	28.422	40.702	35.897
31	Herstellung von Geräten der Elektrizitätserzeugung, -verteilung u.ä.	21.827	19.624	26.626	37.012	31.441
32	Rundfunk-, Fernseh- und Nachrichtentechnik	36.502	22.456	30.722	46.382	37.972
33	Medizin-, Mess-, Steuer- und Regelungstechnik, Optik	14.274	17.026	22.718	31.006	26.170
DM	Fahrzeugbau	31.702	22.370	28.263	37.003	32.984
34	Herstellung von Kraftwagen und Kraftwagenteilen	25.873	22.370	27.979	36.660	32.745
35	Sonstiger Fahrzeugbau	5.829	22.377	29.302	38.985	34.045
DN	Herstellung von sonstigen Erzeugnissen; Rückgewinnung	43.385	16.606	20.361	25.045	22.333
36	Herstellung von Möbeln, Schmuck, Musikinstrumenten, Sportgeräten, Spielwaren und sonstigen Erzeugnissen	42.165	16.632	20.355	24.970	22.233
37	Rückgewinnung (Recycling)	1.220	15.677	20.628	29.194	25.796
E	Energie- und Wasserversorgung	29.320	26.079	37.240	51.281	41.230
40	Energieversorgung	28.437	26.310	37.680	51.689	41.609
41	Wasserversorgung	883	21.228	27.196	33.682	29.029
F	Bauwesen	263.829	19.907	24.194	29.259	26.542
G	Handel; Instandhaltung und Reparaturen von Kfz und Gebrauchsgütern	507.048	13.530	19.351	27.261	23.291
50	Kraftfahrzeughandel; Instandhaltung und Reparatur von Kfz; Tankstellen	67.687	17.275	21.981	28.844	25.182
51	Handelsvermittlung und Großhandel (ohne Handel mit Kraftfahrzeugen)	194.958	15.566	22.133	31.549	27.250
52	Einzelhandel (ohne Kfz, ohne Tankstellen); Reparatur von Gebrauchsgütern	244.403	11.594	16.531	23.224	19.609
H	Beherbergungs- und Gaststättenwesen	189.563	10.263	14.592	18.654	15.468
I	Verkehr und Nachrichtenübermittlung	166.333	16.311	21.572	27.626	24.320
60	Landverkehr; Transport in Rohrfernleitungen	89.745	16.867	21.719	26.681	22.838
61	Schifffahrt	431	16.092	24.819	36.496	27.841
62	Flugverkehr	10.832	17.875	25.846	42.059	35.185
63	Hilfs- und Nebentätigkeiten für den Verkehr; Reisebüros	32.437	17.567	23.120	30.625	26.312
64	Nachrichtenübermittlung	32.888	11.973	19.625	24.257	22.774
J	Kredit- und Versicherungswesen	117.885	21.154	32.748	47.846	38.494
65	Kreditwesen	80.269	21.415	32.983	48.359	38.654
66	Versicherungswesen	32.618	22.247	33.854	47.961	39.617
67	Mit dem Kredit- und Versicherungswesen verbundene Tätigkeiten	4.998	12.897	21.321	35.589	28.591
K	Realitätenwesen, Unternehmensdienstleistungen	277.244	13.250	20.021	29.529	25.121
70	Realitätenwesen	37.130	11.801	19.246	28.980	23.368
71	Vermietung beweglicher Sachen ohne Bedienungspersonal	4.829	13.496	20.947	28.528	23.328
72	Datenverarbeitung und Datenbanken	26.839	19.031	29.802	44.888	37.128
73	Forschung und Entwicklung	9.741	16.183	23.982	33.432	28.078
74	Erbringung von unternehmensbezogenen Dienstleistungen	198.705	12.983	19.228	27.400	23.726
L	Öffentliche Verwaltung, Landesverteidigung, Sozialversicherung	289.374	16.316	22.000	28.119	23.770
M	Unterrichtswesen	42.956	13.491	21.313	28.910	22.871
N	Gesundheits-, Veterinär- und Sozialwesen	154.478	12.724	19.430	27.190	22.003
O	Erbringung von sonstigen öffentlichen und persönlichen Dienstleistungen	143.932	11.806	17.494	26.891	23.008
90	Abwasser- und Abfallbeseitigung und sonstige Entsorgung	6.328	16.779	21.722	27.666	23.684
91	Interessenvertretungen, Vereine	68.779	13.098	20.031	28.783	23.601
92	Kultur, Sport und Unterhaltung	37.413	11.619	19.371	32.359	29.056
93	Erbringung von sonstigen Dienstleistungen	31.412	9.623	13.296	16.304	14.371
P	Private Haushalte	3.317	7.886	11.693	17.021	13.305
Q	Exterritoriale Organisationen und Körperschafter	232	7.164	15.992	26.805	19.126
Insgesamt		2.868.620	15.011	21.651	29.769	25.342

2001

Arbeiter und Angestellte - Frauen und Männer

Anzahl der Personen	25% 50% 75%			Arithmetisches Mittel	ÖNACE	
	verdienen weniger als ... Euro				Abschnitte, Unterabschnitte und Abteilungen	
31.258	9.399	15.329	22.170	17.410		Land- und Forstwirtschaft A
22.387	7.715	13.470	19.026	15.198		Landwirtschaft, Jagd 01
8.871	14.867	21.706	28.060	22.992		Forstwirtschaft 02
106	9.848	15.348	21.966	15.806		Fischerei und Fischzucht B
14.305	24.647	30.924	40.544	36.409		Bergbau und Gewinnung von Steinen und Erden C
2.034	32.703	52.090	67.694	54.487		Kohlenbergbau, Gewinnung von Erdöl und Erdgas CA
376	26.369	30.644	37.644	35.403		Kohlenbergbau, Torfgewinnung 10
1.643	44.095	56.716	71.829	59.032		Erdöl- und Erdgasbergbau sowie damit verbundene Dienstleistungen 11
15	29.163	31.446	36.531	35.014		Bergbau auf Uran- und Thoriumerze 12
12.271	24.176	29.957	36.732	33.412		Erzbergbau, Gewinnung von Steinen und Erden, sonstiger Bergbau CB
1.430	27.106	32.192	38.779	35.287		Erzbergbau 13
10.841	23.959	29.602	36.430	33.165		Gewinnung von Steinen und Erden, sonstiger Bergbau 14
627.846	19.124	25.779	34.980	30.012		Sachgütererzeugung D
79.374	14.586	20.544	28.166	23.515		Herstellung v. Nahrungs- u. Genussmitteln u. Getränken; Tabakverarbeitung DA
79.374	14.586	20.544	28.166	23.515		Herstellung von Nahrungs- und Genussmitteln und Getränken 15
-	-	-	-	-		Tabakverarbeitung 16
33.676	14.176	18.958	25.705	22.251		Herstellung von Textilien, Textilwaren und Bekleidung DB
20.236	16.105	20.839	27.576	24.347		Herstellung von Textilien und Textilwaren (ohne Bekleidung) 17
13.440	12.623	15.975	21.896	19.096		Herstellung von Bekleidung 18
6.374	13.472	16.887	21.541	20.369		Ledererzeugung und -verarbeitung, Herstellung von Schuhen DC
35.845	18.036	22.175	27.853	24.812		Be- und Verarbeitung von Holz (ohne Herstellung von Möbeln DD)
48.045	21.010	30.424	40.300	34.870		Herstellung und Verarbeitung von Papier und Pappe, Verlagswesen DE
18.227	23.201	31.511	38.677	34.751		Herstellung und Verarbeitung von Papier und Pappe 21
29.818	19.657	29.462	41.946	34.943		Verlagswesen, Druckerei, Vervielfältigung 22
2.480	40.396	55.699	68.459	58.665		Kokerei, Mineralölverarbeitung DF
32.750	22.300	30.599	41.602	35.685		Herstellung von Chemikalien und chemischen Erzeugnissen DG
28.678	19.853	25.691	32.609	28.753		Herstellung von Gummi- und Kunststoffwaren DH
33.016	21.489	27.179	34.386	30.137		Herstellung u. Bearbeitung v. Glas, Herstellung v. Waren aus Steinen u. Erden DI
109.095	21.662	27.619	35.899	30.913		Metallerzeugung und -bearbeitung, Herstellung von Metallerzeugnissen DJ
34.057	25.366	32.321	40.784	35.350		Metallerzeugung und -bearbeitung 27
75.038	20.557	25.825	32.825	28.899		Herstellung von Metallerzeugnissen 28
68.051	22.751	29.431	39.312	34.396		Maschinenbau DK
74.821	21.313	28.488	41.985	34.909		Herstellung von Büromaschinen, Datenverarbeitungsgeräten DL
1.314	19.054	29.228	42.732	36.014		Herstellung von Büromaschinen, Datenverarbeitungsgeräten und -einrichtungen 30
21.617	20.509	27.356	38.747	32.709		Herstellung von Geräten der Elektrizitätserzeugung, -verteilung u.ä. 31
36.722	23.372	31.853	48.156	39.202		Rundfunk-, Fernseh- und Nachrichtentechnik 32
15.168	17.560	23.727	32.388	27.555		Medizin-, Mess-, Steuer- und Regelungstechnik, Optik 33
33.395	22.947	29.057	37.821	33.032		Fahrzeugbau DM
27.222	23.042	28.982	37.710	32.836		Herstellung von Kraftwagen und Kraftwagenteiler 34
6.173	22.410	29.357	38.377	33.896		Sonstiger Fahrzeugbau 35
42.246	17.045	20.958	25.795	22.980		Herstellung von sonstigen Erzeugnissen; Rückgewinnung DN
40.935	17.078	20.952	25.702	22.879		Herstellung von Möbeln, Schmuck, Musikinstrumenten, Sportgeräten, Spielwaren und sonstigen Erzeugnissen 36
1.311	16.197	21.429	30.066	26.132		Rückgewinnung (Recycling) 37
28.308	26.962	38.899	54.179	43.663		Energie- und Wasserversorgung E
27.422	27.261	39.396	54.718	44.059		Energieversorgung 40
886	21.860	27.674	35.510	31.412		Wasserversorgung 41
258.335	20.816	25.304	30.811	37.959		Bauwesen F
512.933	13.742	19.930	28.066	24.012		Handel; Instandhaltung und Reparaturen von Kfz und Gebrauchsgüter G
67.895	17.746	22.688	29.687	26.014		Kraftfahrzeughandel; Instandhaltung und Reparatur von Kfz; Tankstellen 50
197.949	15.888	22.810	32.520	28.131		Handelsvermittlung und Großhandel (ohne Handel mit Kraftfahrzeugen) 51
247.089	11.817	16.946	23.896	20.162		Einzelhandel (ohne Kfz, ohne Tankstellen); Reparatur von Gebrauchsgüter 52
194.477	10.227	14.888	19.144	15.795		Beherbergungs- und Gaststättenwesen H
166.793	16.766	22.325	28.577	25.212		Verkehr und Nachrichtenübermittlung I
91.660	17.273	22.282	27.421	23.593		Landverkehr; Transport in Rohrfernleitungen 60
461	15.767	23.231	34.870	27.070		Schifffahrt 61
10.937	18.666	26.727	42.812	35.942		Flugverkehr 62
33.550	18.021	23.938	31.518	27.308		Hilfs- und Nebentätigkeiten für den Verkehr; Reisebüros 63
30.185	12.236	20.553	25.708	23.882		Nachrichtenübermittlung 64
117.068	21.602	33.568	49.142	39.332		Kredit- und Versicherungswesen J
-	-	-	-	-		Kreditwesen 65
31.208	22.725	34.482	49.168	40.305		Versicherungswesen 66
5.446	13.078	21.831	36.004	29.308		Mit dem Kredit- und Versicherungswesen verbundene Tätigkeiten 67
297.657	13.620	20.990	30.888	26.397		Realitätenwesen, Unternehmensdienstleistungen K
36.816	12.148	19.936	30.115	24.400		Realitätenwesen 70
5.096	14.943	22.556	29.885	24.691		Vermietung beweglicher Sachen ohne Bedienungspersona 71
30.235	20.179	31.035	46.801	38.075		Datenverarbeitung und Datenbanken 72
10.491	16.879	24.783	34.770	29.141		Forschung und Entwicklung 73
215.019	13.263	20.108	28.746	25.004		Erbringung von unternehmensbezogenen Dienstleistungen 74
285.439	16.942	22.777	29.062	24.571		Öffentliche Verwaltung, Landesverteidigung, Sozialversicherung L
43.632	13.934	22.051	29.714	23.646		Unterrichtswesen M
158.990	12.986	19.905	27.873	22.534		Gesundheits-, Veterinär- und Sozialwesen N
149.392	11.823	17.760	27.493	23.223		Erbringung von sonstigen öffentlichen und persönlichen Dienstleistungen O
6.627	17.028	22.365	28.534	24.585		Abwasser- und Abfallbeseitigung und sonstige Entsorgung 90
71.230	13.144	20.349	29.464	24.075		Interessenvertretungen, Vereine 91
39.203	11.333	19.596	32.831	28.527		Kultur, Sport und Unterhaltung 92
32.332	9.575	13.448	16.696	14.638		Erbringung von sonstigen Dienstleistungen 93
3.140	7.989	12.026	17.756	13.630		Private Haushalte P
193	7.875	19.600	31.986	24.181		Exterritoriale Organisationen und Körperschaften Q
2.898.698	15.271	22.345	30.746	27.044	Insgesamt	

Standardisiertes Bruttojahreseinkommen der weiblichen Arbeiter und Angestellten nach Branchen 2000

ÖNACE Abschnitte, Unterabschnitte und Abteilungen		Arbeiter und Angestellte - Frauen				Arithmetisches Mittel
		Anzahl der Personen	25%	50%	75%	
		verdienen weniger als ... Euro				
A	Land- und Forstwirtschaft	11.327	6.767	11.776	15.738	12.525
01	Landwirtschaft, Jagd	9.653	6.588	11.106	15.261	11.964
02	Forstwirtschaft	1.674	10.087	14.547	19.120	15.761
B	Fischerei und Fischzucht	17	6.315	9.930	19.845	13.355
C	Bergbau und Gewinnung von Steinen und Erden	1.918	13.435	21.429	33.187	24.941
CA	Kohlenbergbau, Gewinnung von Erdöl und Erdgas	324	9.279	30.085	45.746	30.421
10	Kohlenbergbau, Torfgewinnung	83	16.093	21.429	34.940	25.523
11	Erdöl- und Erdgasbergbau sowie damit verbundene Dienstleistungen	241	9.172	32.582	47.611	32.108
12	Bergbau auf Uran- und Thoriumerze	—	—	—	—	—
CB	Erzbergbau, Gewinnung von Steinen und Erden, sonstiger Bergbau	1.594	13.989	20.945	30.870	23.827
13	Erzbergbau	198	16.857	25.310	33.289	25.981
14	Gewinnung von Steinen und Erden, sonstiger Bergbau	1.396	13.530	20.468	30.491	23.521
D	Sachgütererzeugung	186.714	13.358	17.787	23.559	19.941
DA	Herstellung v. Nahrungs- u. Genussmitteln u. Getränken; Tabakverarbeitung	37.096	11.354	15.276	19.129	16.438
15	Herstellung von Nahrungs- und Genussmitteln und Getränken	37.096	11.354	15.276	19.129	16.438
16	Tabakverarbeitung	—	—	—	—	—
DB	Herstellung von Textilien, Textilwaren und Bekleidung	21.490	12.254	15.379	19.441	16.716
17	Herstellung von Textilien und Textilwaren (ohne Bekleidung)	10.097	12.877	16.413	20.075	17.510
18	Herstellung von Bekleidung	11.393	11.902	14.557	18.533	16.012
DC	Ledererzeugung und -verarbeitung, Herstellung von Schuher	4.379	12.031	14.870	17.850	15.403
DD	Be- und Verarbeitung von Holz (ohne Herstellung von Möbeln	7.207	11.582	16.340	20.108	16.894
DE	Herstellung und Verarbeitung von Papier und Pappe, Verlagswesen	16.336	14.708	20.160	28.851	23.373
21	Herstellung und Verarbeitung von Papier und Pappe	3.793	15.287	18.780	26.573	21.916
22	Verlagswesen, Druckerei, Vervielfältigung	12.543	14.344	20.769	29.462	23.814
DF	Kokerei, Mineralölverarbeitung	654	12.667	40.385	53.385	38.004
DG	Herstellung von Chemikalien und chemischen Erzeugnissen	10.616	16.706	22.694	32.092	26.009
DH	Herstellung von Gummi- und Kunststoffwaren	7.749	14.725	18.435	23.332	20.086
DI	Herstellung u. Bearbeitung v. Glas, Herstellung v. Waren aus Steinen u. Erden	7.489	14.024	19.396	24.615	20.471
DJ	Metallerzeugung und -bearbeitung, Herstellung von Metallerzeugnissen	19.946	15.527	19.256	24.813	21.042
27	Metallerzeugung und -bearbeitung	4.720	17.042	20.692	28.027	23.180
28	Herstellung von Metallerzeugnissen	15.226	14.967	18.802	24.017	20.379
DK	Maschinenbau	12.030	15.675	20.328	26.474	22.372
DL	Herstellung von Büromaschinen, Datenverarbeitungsgeräte	24.040	16.112	20.753	26.315	22.817
30	Herstellung von Büromaschinen, Datenverarbeitungsgeräten und -einrichtungen	408	14.984	18.997	27.690	22.869
31	Herstellung von Geräten der Elektrizitätserzeugung, -verteilung u.ä.	7.008	15.518	18.852	24.222	20.992
32	Rundfunk-, Fernseh- und Nachrichtentechnik	10.305	18.812	22.984	30.028	26.240
33	Medizin-, Mess-, Steuer- und Regelungstechnik, Optik	6.319	13.394	18.146	23.050	19.256
DM	Fahrzeugbau	5.104	17.433	21.252	26.976	23.509
34	Herstellung von Kraftwagen und Kraftwagenteilen	4.115	17.510	21.236	26.554	23.406
35	Sonstiger Fahrzeugbau	989	17.057	21.385	28.428	23.940
DN	Herstellung von sonstigen Erzeugnissen; Rückgewinnung	12.578	11.568	16.383	20.552	17.163
36	Herstellung von Möbeln, Schmuck, Musikinstrumenten, Sportgeräten, Spielwaren und sonstigen Erzeugnissen	12.188	11.581	16.387	20.495	17.123
37	Rückgewinnung (Recycling)	390	10.801	16.277	23.502	18.414
E	Energie- und Wasserversorgung	4.992	14.795	24.127	35.284	26.825
40	Energieversorgung	4.834	15.020	24.268	35.599	27.075
41	Wasserversorgung	158	10.234	15.920	26.587	19.186
F	Bauwesen	32.342	11.477	17.331	24.470	19.409
G	Handel; Instandhaltung und Reparaturen von Kfz und Gebrauchsgütern	263.477	10.779	15.012	20.533	17.141
50	Kraftfahrzeughandel; Instandhaltung und Reparatur von Kfz; Tankstellen	16.865	11.864	16.518	22.414	18.525
51	Handelsvermittlung und Großhandel (ohne Handel mit Kraftfahrzeugen)	81.449	11.534	16.303	23.304	19.185
52	Einzelhandel (ohne Kfz, ohne Tankstellen); Reparatur von Gebrauchsgütern	165.163	10.423	14.331	19.206	15.992
H	Beherbergungs- und Gaststättenwesen	118.785	9.162	13.563	17.070	13.889
I	Verkehr und Nachrichtenübermittlung	49.133	11.533	17.666	23.113	19.165
60	Landverkehr; Transport in Rohrfernleitungen	15.494	10.731	16.757	21.697	17.598
61	Schifffahrt	168	13.109	19.805	28.133	21.622
62	Flugverkehr	5.331	14.816	19.831	28.073	23.065
63	Hilfs- und Nebentätigkeiten für den Verkehr; Reisebüros	12.307	14.132	19.408	25.798	20.976
64	Nachrichtenübermittlung	15.833	10.475	15.714	21.322	17.951
J	Kredit- und Versicherungswesen	57.384	16.788	25.194	35.562	27.344
65	Kreditwesen	42.407	17.235	25.555	36.075	27.831
66	Versicherungswesen	12.230	17.361	25.895	35.704	27.374
67	Mit dem Kredit- und Versicherungswesen verbundene Tätigkeiten	2.747	10.468	17.145	25.177	19.694
K	Realitätenwesen, Unternehmensdienstleistung	137.767	10.690	16.140	23.965	18.931
70	Realitätenwesen	25.552	10.866	16.962	24.365	18.893
71	Vermietung beweglicher Sachen ohne Bedienungspersonal	1.659	10.578	15.301	21.863	17.701
72	Datenverarbeitung und Datenbanken	8.696	12.908	21.010	31.178	24.474
73	Forschung und Entwicklung	4.161	13.324	19.846	28.609	22.124
74	Erbringung von unternehmensbezogenen Dienstleistungen	97.699	10.425	15.527	22.963	18.332
L	Öffentliche Verwaltung, Landesverteidigung, Sozialversicherung	186.591	13.805	19.993	26.072	21.004
M	Unterrichtswesen	29.315	12.034	19.287	26.235	20.307
N	Gesundheits-, Veterinär- und Sozialwesen	122.668	11.889	17.865	25.080	19.471
O	Erbringung von sonstigen öffentlichen und persönlichen Dienstleistungen	88.193	10.366	14.938	21.413	17.791
90	Abwasser- und Abfallbeseitigung und sonstige Entsorgung	1.351	8.766	13.995	21.103	16.528
91	Interessenvertretungen, Vereine	44.065	11.572	17.296	24.326	19.244
92	Kultur, Sport und Unterhaltung	16.556	10.005	15.874	25.015	21.562
93	Erbringung von sonstigen Dienstleistungen	26.221	9.060	12.735	15.753	13.033
P	Private Haushalte	3.060	7.875	11.582	16.821	12.989
Q	Exterritoriale Organisationen und Körperschaften	139	6.650	13.579	24.826	16.811
Zusammen		1.295.758	11.472	16.722	23.454	18.922

2001

Arbeiter und Angestellte - Frauen					ÖNACE	
Anzahl der Personen	25%	50%	75%	Arithmetisches Mittel	Abschnitte, Unterabschnitte und Abteilungen	
	verdienen weniger als ... Euro					
10.626	7.224	12.316	16.376	12.954		
8.921	6.894	11.875	15.866	12.510		Land- und Forstwirtschaft A
1.705	9.984	14.569	19.288	15.279		Landwirtschaft, Jagd 01
22	5.488	9.549	15.772	11.264		Forstwirtschaft 02
1.843	12.682	22.037	34.494	25.566		Fischerei und Fischzucht B
273	9.726	33.585	50.854	33.906		Bergbau und Gewinnung von Steinen und Erden C
55	12.095	21.569	37.645	26.126		Kohlenbergbau, Gewinnung von Erdöl und Erdgas CA
218	9.726	37.668	53.480	35.869		Kohlenbergbau, Torfgewinnung 10
—	—	—	—	—		Erdöl- und Erdgasbergbau sowie damit verbundene Dienstleistungen 11
1.570	13.314	21.463	31.723	24.116		Bergbau auf Uran- und Thoriumerze 12
195	15.759	26.571	33.971	27.070		Erzbergbau, Gewinnung von Steinen und Erden, sonstiger Bergbau CB
1.375	12.968	21.160	30.869	23.697		Erzbergbau 13
188.258	13.591	18.389	24.375	20.586		Gewinnung von Steinen und Erden, sonstiger Bergbau 14
37.799	11.280	15.474	19.556	16.658		Sachgütererzeugung D
37.799	11.280	15.474	19.556	16.658		Herstellung v. Nahrungs- u. Genussmitteln u. Getränken; Tabakverarbeitung DA
—	—	—	—	—		Herstellung von Nahrungs- und Genussmitteln und Getränken 15
20.771	12.584	15.945	20.148	17.199		Tabakverarbeitung 16
9.914	13.311	17.020	20.766	18.108		Herstellung von Textilien, Textilwaren und Bekleidung DB
29.039	18.962	22.271	27.178	25.027		Herstellung von Textilien und Textilwaren (ohne Bekleidung, Herstellung von Bekleidung) 17
4.256	12.400	15.422	18.711	16.246		Herstellung von Bekleidung 18
7.115	11.811	16.896	20.921	17.704		Ledererzeugung und -verarbeitung, Herstellung von Schuher DC
16.058	15.220	20.997	29.936	24.238		Be- und Verarbeitung von Holz (ohne Herstellung von Möbeln DD
3.685	16.113	19.534	27.834	22.789		Herstellung und Verarbeitung von Papier und Pappe, Verlagsweser DE
12.373	14.899	21.540	30.450	24.669		Herstellung und Verarbeitung von Papier und Pappe 21
618	11.227	44.327	59.335	41.344		Verlagswesen, Druckerei, Vervielfältigung 22
10.952	17.295	23.556	33.284	26.900		Kokerei, Mineralölverarbeitung DF
7.914	15.333	19.176	23.921	20.795		Herstellung von Chemikalien und chemischen Erzeugnissen DG
7.749	13.865	20.001	25.544	21.072		Herstellung von Gummi- und Kunststoffwaren DH
20.323	15.612	19.881	25.678	21.651		Herstellung u. Bearbeitung v. Glas, Herstellung v. Waren aus Steinen u. Erden DI
4.661	17.509	21.598	29.690	24.304		Metallerzeugung und -bearbeitung, Herstellung von Metallerzeugnissen DJ
15.662	15.058	19.381	24.685	20.862		Metallerzeugung und -bearbeitung 27
12.290	16.021	20.902	27.496	23.264		Herstellung von Metallerzeugnissen 28
24.505	16.642	21.483	27.420	23.644		Maschinenbau DK
423	15.238	19.380	29.108	23.742		Herstellung von Büromaschinen, Datenverarbeitungsgeräte DL
6.995	16.055	19.591	24.827	21.741		Herstellung von Büromaschinen, Datenverarbeitungsgeräten und -einrichtungen 30
10.274	19.596	23.940	31.453	27.279		Herstellung von Geräten der Elektrizitätserzeugung, -verteilung u. ä. Rundfunk-, Fernseh- und Nachrichtentechnik 31
6.813	13.936	18.840	24.090	20.109		Medizin-, Mess-, Steuer- und Regelungstechnik, Optik 32
5.604	18.089	21.744	27.324	23.793		Fahrzeugbau DM
4.445	17.995	21.877	27.255	23.776		Herstellung von Kraftwagen und Kraftwagenteiler 34
1.159	18.426	21.394	27.479	23.858		Sonstiger Fahrzeugbau 35
12.304	11.912	16.852	21.194	17.685		Herstellung von sonstigen Erzeugnissen; Rückgewinnung DN
11.896	11.931	16.853	21.129	17.637		Herstellung von Möbeln, Schmuck, Musikinstrumenten, Sportgeräten, Spielwaren und sonstigen Erzeugnissen 36
408	11.477	16.780	23.821	19.090		Rückgewinnung (Recycling) 37
5.015	15.470	25.327	36.919	28.090		Energie- und Wasserversorgung E
4.857	15.876	25.597	37.322	28.368		Energieversorgung 40
158	11.066	17.562	26.965	19.556		Wasserversorgung 41
32.166	11.675	17.815	25.059	20.503		Bauwesen F
268.542	10.943	15.412	21.134	17.606		Handel; Instandhaltung und Reparaturen von Kfz und Gebrauchsgüter G
17.341	12.117	16.918	23.094	19.037		Kraftfahrzeughandel; Instandhaltung und Reparatur von Kfz; Tankstellen 50
83.720	11.670	16.692	23.981	19.766		Handelsvermittlung und Großhandel (ohne Handel mit Kraftfahrzeugen) 51
167.481	10.556	14.718	19.757	16.379		Einzelhandel (ohne Kfz, ohne Tankstellen); Reparatur von Gebrauchsgüter 52
121.348	9.168	13.836	17.529	14.113		Beherbungs- und Gaststättenwesen H
49.140	11.902	18.351	24.128	19.911		Verkehr und Nachrichtenübermittlung I
15.904	11.119	17.397	22.495	18.345		Landverkehr; Transport in Rohrfernleitungen 60
171	12.580	19.317	27.162	21.437		Schifffahrt 61
5.324	15.123	20.479	28.491	23.391		Flugverkehr 62
12.949	14.350	19.942	26.517	21.715		Hilfs- und Nebentätigkeiten für den Verkehr; Reisebüros 63
14.792	10.289	16.571	22.421	18.747		Nachrichtenübermittlung 64
57.830	17.175	25.802	36.470	27.984		Kredit- und Versicherungswesen J
42.859	17.721	26.285	37.176	28.570		Kreditwesen 65
11.887	17.935	26.477	36.355	27.927		Versicherungswesen 66
3.084	10.685	17.246	25.363	20.056		Mit dem Kredit- und Versicherungswesen verbundene Tätigkeiten 67
146.376	11.003	16.748	25.028	19.797		Realitätenwesen, Unternehmensdienstleistungen K
25.097	11.117	17.444	25.235	19.604		Realitätenwesen 70
1.770	11.053	16.263	22.849	18.485		Vermietung beweglicher Sachen ohne Bedienungspersona 71
9.766	13.430	22.190	32.554	25.550		Datenverarbeitung und Datenbanker 72
4.517	13.784	20.552	29.150	22.829		Forschung und Entwicklung 73
105.226	10.723	16.115	24.061	19.201		Erbringung von unternehmensbezogenen Dienstleistungen 74
185.337	14.266	20.693	26.907	21.718		Öffentliche Verwaltung, Landesverteidigung, Sozialversicherung L
29.627	12.490	19.945	26.876	20.843		Unterrichtswesen M
126.136	12.187	18.298	25.669	19.946		Gesundheits-, Veterinär- und Sozialwesen N
91.940	10.481	15.144	21.915	18.099		Erbringung von sonstigen öffentlichen und persönlichen Dienstleistungen O
1.435	9.315	14.722	21.915	17.085		Abwasser- und Abfallbeseitigung und sonstige Entsorgung 90
46.056	11.723	17.516	24.893	19.601		Interessenvertretungen, Vereine 91
17.428	9.910	16.068	25.706	21.766		Kultur, Sport und Unterhaltung 92
27.021	9.077	12.872	16.204	13.227		Erbringung von sonstigen Dienstleistungen 93
2.883	7.964	11.894	17.286	13.277		Private Haushalte P
125	5.342	16.534	26.839	18.529		Exterritoriale Organisationen und Körperschaften Q
1.321.444	11.685	17.213	24.188	19.480	Zusammen	

Standardisiertes Bruttojahreseinkommen der männlichen Arbeiter und Angestellten nach Branchen 2000

ÖNACE Abschnitte, Unterabschnitte und Abteilungen		Arbeiter und Angestellte - Männer				
		Anzahl der Personen	25%	50%	75%	Arithme- tisches Mittel
		verdienen weniger als ... Euro				
A	Land- und Forstwirtschaft	21.333	11.485	17.398	24.074	18.923
01	Landwirtschaft, Jagd	13.957	7.926	14.731	20.423	15.917
02	Forstwirtschaft	7.376	17.296	23.096	28.669	24.610
B	Fischerei und Fischzucht	82	12.994	16.940	21.966	17.726
C	Bergbau und Gewinnung von Steinen und Erden	13.071	25.256	31.007	41.053	36.978
CA	Kohlenbergbau, Gewinnung von Erdöl und Erdgas	2.050	36.515	50.027	64.681	53.222
10	Kohlenbergbau, Torfgewinnung	428	27.824	32.323	38.806	37.542
11	Erdöl- und Erdgasbergbau sowie damit verbundene Dienstleistungen	1.609	43.832	54.362	69.116	57.552
12	Bergbau auf Uran- und Thoriumerze	13	28.212	30.336	33.206	33.497
CB	Erzbergbau, Gewinnung von Steinen und Erden, sonstiger Bergbau	11.021	24.658	29.704	36.329	33.956
13	Erzbergbau	1.241	27.392	32.344	39.152	35.993
14	Gewinnung von Steinen und Erden, sonstiger Bergbau	9.780	24.439	29.383	35.939	33.698
D	Sachgütererzeugung	439.323	21.876	27.897	36.890	32.858
DA	Herstellung v. Nahrungs- u. Genussmitteln u. Getränken; Tabakverarbeitung	41.998	20.378	25.351	32.264	29.685
15	Herstellung von Nahrungs- und Genussmitteln und Getränken	41.998	20.378	25.351	32.264	29.685
16	Tabakverarbeitung	-	-	-	-	-
DB	Herstellung von Textilien, Textilwaren und Bekleidung	13.192	19.652	24.532	32.938	29.582
17	Herstellung von Textilien und Textilwaren (ohne Bekleidung)	10.434	19.931	24.434	32.368	29.370
18	Herstellung von Bekleidung	2.758	18.010	25.078	35.415	30.382
DC	Ledererzeugung und -verarbeitung, Herstellung von Schuhen	2.198	15.920	19.783	26.738	25.312
DD	Be- und Verarbeitung von Holz (ohne Herstellung von Möbeln)	29.494	18.757	22.554	28.139	25.826
DE	Herstellung und Verarbeitung von Papier und Pappe, Verlagswesen	32.663	25.894	32.763	43.381	38.692
21	Herstellung und Verarbeitung von Papier und Pappe	14.882	25.970	31.832	38.485	35.857
22	Verlagswesen, Druckerei, Vervielfältigung	17.781	25.845	34.259	48.384	41.065
DF	Kokerei, Mineralölverarbeitung	1.970	44.127	54.105	67.926	59.943
DG	Herstellung von Chemikalien und chemischen Erzeugnissen	21.563	25.402	32.746	43.896	38.958
DH	Herstellung von Gummi- und Kunststoffwaren	20.428	21.924	27.109	33.665	30.512
DI	Herstellung u. Bearbeitung v. Glas, Herstellung v. Waren aus Steinen u. Erden	25.411	22.947	27.894	34.869	31.424
DJ	Metallerzeugung und -bearbeitung, Herstellung von Metallerzeugnissen	88.730	22.664	28.047	35.852	31.647
27	Metallerzeugung und -bearbeitung	29.560	25.983	31.999	39.136	35.183
28	Herstellung von Metallerzeugnissen	59.170	21.604	26.214	33.281	29.881
DK	Maschinenbau	54.424	24.011	30.243	39.654	35.042
DL	Herstellung von Büromaschinen, Datenverarbeitungsgeräten	49.847	24.071	32.104	46.772	38.988
30	Herstellung von Büromaschinen, Datenverarbeitungsgeräten und -einrichtungen	876	22.945	33.226	46.517	41.964
31	Herstellung von Geräten der Elektrizitätserzeugung, -verteilung u.ä.	14.819	24.038	30.705	42.488	36.382
32	Rundfunk-, Fernseh- und Nachrichtentechnik	26.197	25.325	35.263	52.027	42.587
33	Medizin-, Mess-, Steuer- und Regelungstechnik, Optik	7.955	21.190	27.601	37.103	31.661
DM	Fahrzeugbau	26.598	23.685	30.002	38.379	34.802
34	Herstellung von Kraftwagen und Kraftwagenteilen	21.758	23.607	29.757	37.915	34.511
35	Sonstiger Fahrzeugbau	4.840	24.262	30.806	40.737	36.110
DN	Herstellung von sonstigen Erzeugnissen; Rückgewinnung	30.807	18.418	21.613	26.465	24.444
36	Herstellung von Möbeln, Schmuck, Musikinstrumenten, Sportgeräten, Spielwaren und sonstigen Erzeugnissen	29.977	18.439	21.603	26.388	24.311
37	Rückgewinnung (Recycling)	830	17.630	22.137	32.226	29.265
E	Energie- und Wasserversorgung	24.328	28.758	39.792	53.860	44.186
40	Energieversorgung	23.603	29.182	40.252	54.346	44.585
41	Wasserversorgung	725	23.161	28.193	34.903	31.174
F	Bauwesen	231.487	20.837	24.682	29.674	27.539
G	Handel; Instandhaltung und Reparaturen von Kfz und Gebrauchsgütern	243.571	18.877	24.374	33.487	29.943
50	Kraftfahrzeughandel; Instandhaltung und Reparatur von Kfz; Tankstellen	50.822	19.057	23.519	30.466	27.391
51	Handelsvermittlung und Großhandel (ohne Handel mit Kraftfahrzeugen)	113.509	20.067	26.126	37.333	33.037
52	Einzelhandel (ohne Kfz, ohne Tankstellen); Reparatur von Gebrauchsgütern	79.240	17.142	22.647	30.867	27.147
H	Beherbergungs- und Gaststättenwesen	70.778	12.766	16.722	21.546	18.118
I	Verkehr und Nachrichtenübermittlung	117.200	18.593	22.912	28.989	26.481
60	Landverkehr; Transport in Rohrfernleitungen	74.251	18.253	22.522	27.332	23.931
61	Schifffahrt	263	19.584	28.517	40.196	31.814
62	Flugverkehr	5.501	23.915	35.704	60.101	46.930
63	Hilfs- und Nebentätigkeiten für den Verkehr; Reisebüros	20.130	19.898	25.459	33.399	29.575
64	Nachrichtenübermittlung	17.055	17.746	21.376	27.388	27.251
J	Kredit- und Versicherungswesen	60.501	29.078	42.378	59.048	49.069
65	Kreditwesen	37.862	30.868	44.002	60.558	50.776
66	Versicherungswesen	20.388	27.180	40.353	56.745	46.961
67	Mit dem Kredit- und Versicherungswesen verbundene Tätigkeiten	2.251	18.583	32.339	49.573	39.448
K	Realitätenwesen, Unternehmensdienstleistungen	139.477	17.396	23.758	36.044	31.235
70	Realitätenwesen	11.578	16.432	27.530	42.967	33.244
71	Vermietung beweglicher Sachen ohne Bedienungspersonal	3.170	16.554	24.010	30.666	26.272
72	Datenverarbeitung und Datenbanken	18.143	23.547	34.786	50.805	43.194
73	Forschung und Entwicklung	5.580	19.170	28.185	38.599	32.517
74	Erbringung von unternehmensbezogenen Dienstleistungen	101.006	16.896	22.223	32.101	28.942
L	Öffentliche Verwaltung, Landesverteidigung, Sozialversicherung	102.783	20.538	25.266	31.820	28.792
M	Unterrichtswesen	13.641	18.110	26.309	34.377	28.382
N	Gesundheits-, Veterinär- und Sozialwesen	31.810	19.256	26.299	35.393	31.767
O	Erbringung von sonstigen öffentlichen und persönlichen Dienstleistungen	55.739	15.933	24.053	35.730	31.262
90	Abwasser- und Abfallbeseitigung und sonstige Entsorgung	4.977	18.792	22.897	28.762	25.627
91	Interessenvertretungen, Vereine	24.714	18.258	26.407	37.578	31.368
92	Kultur, Sport und Unterhaltung	20.857	13.556	22.960	40.283	35.004
93	Erbringung von sonstigen Dienstleistungen	5.191	13.776	18.337	25.151	21.127
P	Private Haushalte	257	8.129	14.451	20.936	17.067
Q	Exterritoriale Organisationen und Körperschaften	93	7.653	20.628	30.012	22.586
Zusammen		1.572.862	19.662	25.406	34.492	30.630

2001

Arbeiter und Angestellte - Männer					ÖNACE	
Anzahl der Personen	25%	50%	75%	Arithmetisches Mittel	Abschnitte, Unterabschnitte und Abteilungen	
	verdienen weniger als ... Euro					
20.632	11.892	17.773	24.757	19.705	Land- und Forstwirtschaft	A
13.466	8.930	15.215	21.202	16.978	Landwirtschaft, Jagd	01
7.166	16.687	23.431	29.092	24.827	Forstwirtschaft	02
84	12.010	15.473	22.101	16.995	Fischerei und Fischzucht	B
12.462	25.948	31.620	41.532	38.012	Bergbau und Gewinnung von Steinen und Erden	C
1.761	38.367	54.821	70.525	57.678	Kohlenbergbau, Gewinnung von Erdöl und Erdgas	CA
321	28.005	30.781	37.642	36.992	Kohlenbergbau, Torfgewinnung	10
1.425	46.806	58.474	74.333	62.576	Erdöl- und Erdgasbergbau sowie damit verbundene Dienstleistungen	11
15	29.163	31.446	36.531	35.014	Bergbau auf Uran- und Thoriumerze	12
10.701	25.444	30.531	37.140	34.776	Erzbergbau, Gewinnung von Steinen und Erden, sonstiger Bergbau	CB
1.235	28.344	32.582	39.322	36.585	Erzbergbau	13
9.466	25.144	30.230	36.863	34.540	Gewinnung von Steinen und Erden, sonstiger Bergbau	14
439.588	22.712	28.910	38.387	34.049	Sachgütererzeugung	D
41.575	20.788	26.027	33.246	29.749	Herstellung v. Nahrungs- u. Genussmitteln u. Getränken; Tabakverarbeitung	DA
41.575	20.788	26.027	33.246	29.749	Herstellung von Nahrungs- und Genussmitteln und Getränken	15
-	-	-	-	-	Tabakverarbeitung	16
12.905	20.299	25.435	33.863	30.384	Herstellung von Textilien, Textilwaren und Bekleidung	DB
10.322	20.681	25.421	33.357	30.339	Herstellung von Textilien und Textilwaren (ohne Bekleidung)	17
2.583	18.168	25.563	36.288	30.562	Herstellung von Bekleidung	18
2.118	16.904	21.020	29.049	28.652	Ledererzeugung und -verarbeitung, Herstellung von Schuhen	DC
28.730	19.375	23.383	29.137	26.572	Be- und Verarbeitung von Holz (ohne Herstellung von Möbeln)	DD
31.987	26.847	33.776	44.790	40.208	Herstellung und Verarbeitung von Papier und Pappe, Verlagswesen	DE
14.542	27.052	33.034	40.273	37.783	Herstellung und Verarbeitung von Papier und Pappe	21
17.445	26.590	34.951	49.398	42.229	Verlagswesen, Druckerei, Vervielfältigung	22
1.862	47.406	57.886	72.291	64.414	Kokerei, Mineralölverarbeitung	DF
21.798	26.246	33.756	44.880	40.100	Herstellung von Chemikalien und chemischen Erzeugnissen	DG
20.764	22.791	28.076	34.744	31.786	Herstellung von Gummi- und Kunststoffwaren	DH
25.267	23.949	29.000	36.348	32.918	Herstellung u. Bearbeitung v. Glas, Herstellung v. Waren aus Steinen u. Erden	DI
88.772	23.595	29.231	37.579	33.033	Metallerzeugung und -bearbeitung, Herstellung von Metallerzeugnissen	DJ
29.396	27.221	33.590	41.721	37.102	Metallerzeugung und -bearbeitung	27
59.376	22.499	27.297	34.458	31.019	Herstellung von Metallerzeugnissen	28
55.761	24.806	31.237	41.372	36.850	Maschinenbau	DK
50.316	25.000	33.274	48.529	40.395	Herstellung von Büromaschinen, Datenverarbeitungsgeräte	DL
891	23.133	34.273	47.831	41.840	Herstellung von Büromaschinen, Datenverarbeitungsgeräten und -einrichtungen	30
14.622	24.896	31.847	44.223	37.955	Herstellung von Geräten der Elektrizitätserzeugung, -verteilung u.ä.	31
26.448	26.275	36.404	53.518	43.834	Rundfunk-, Fernseh- und Nachrichtentechnik	32
5.446	13.078	21.831	36.004	29.308	Medizin-, Mess-, Steuer- und Regelungstechnik, Optik	33
27.791	24.521	30.801	39.130	34.895	Fahrzeugbau	DM
5.446	13.078	21.831	36.004	29.308	Herstellung von Kraftwagen und Kraftwagenteiler	34
5.014	24.912	31.067	40.985	36.216	Sonstiger Fahrzeugbau	35
29.942	18.943	22.292	27.288	25.156	Herstellung von sonstigen Erzeugnissen; Rückgewinnung	DN
29.039	18.962	22.271	27.178	25.027	Herstellung von Möbeln, Schmuck, Musikinstrumenten, Sportgeräten, Spielwaren und sonstigen Erzeugnissen	36
903	18.224	23.034	33.478	29.314	Rückgewinnung (Recycling)	37
23.293	29.857	41.847	57.141	47.016	Energie- und Wasserversorgung	E
22.565	30.311	42.338	57.653	47.436	Energieversorgung	40
728	24.161	28.830	37.131	33.986	Wasserversorgung	41
226.169	21.841	25.856	31.358	40.442	Bauwesen	F
244.391	19.524	25.208	34.599	31.050	Handel; Instandhaltung und Reparaturen von Kfz und Gebrauchsgütern	G
50.554	19.766	24.381	31.322	28.408	Kraftfahrzeughandel; Instandhaltung und Reparatur von Kfz; Tankstellen	50
114.229	20.746	27.013	38.681	34.262	Handelsvermittlung und Großhandel (ohne Handel mit Kraftfahrzeugen)	51
79.608	17.581	23.417	31.823	28.120	Einzelhandel (ohne Kfz, ohne Tankstellen); Reparatur von Gebrauchsgütern	52
73.129	12.944	17.004	21.961	18.585	Beherbungs- und Gaststättenwesen	H
117.653	19.139	23.683	29.970	27.426	Verkehr und Nachrichtenübermittlung	I
75.756	18.663	23.087	28.028	24.695	Landverkehr; Transport in Rohrfernleitungen	60
290	17.994	26.660	38.687	30.392	Schifffahrt	61
5.613	24.683	36.781	61.169	47.846	Flugverkehr	62
20.601	20.698	26.328	34.538	30.824	Hilfs- und Nebentätigkeiten für den Verkehr; Reisebüros	63
15.393	18.261	22.482	30.068	28.817	Nachrichtenübermittlung	64
59.238	30.041	43.712	60.596	50.411	Kredit- und Versicherungswesen	J
37.555	32.029	45.536	62.359	52.260	Kreditwesen	65
19.321	27.791	41.258	58.060	47.920	Versicherungswesen	66
2.362	19.782	33.128	51.153	41.387	Mit dem Kredit- und Versicherungswesen verbundene Tätigkeiten	67
151.281	18.032	24.970	37.920	32.784	Realitätenwesen, Unternehmensdienstleistungen	K
11.719	17.176	28.392	44.404	34.672	Realitätenwesen	70
3.326	18.976	25.512	32.338	27.993	Vermietung beweglicher Sachen ohne Bedienungspersona	71
20.469	24.682	36.179	52.994	44.050	Datenverarbeitung und Datenbanken	72
5.974	20.132	29.349	40.155	33.913	Forschung und Entwicklung	73
109.793	17.387	23.305	33.852	30.565	Erbringung von unternehmensbezogenen Dienstleistungen	74
100.102	21.313	26.133	32.942	29.853	Öffentliche Verwaltung, Landesverteidigung, Sozialversicherung	L
14.005	18.421	26.947	35.434	29.577	Unterrichtswesen	M
32.854	19.624	26.981	36.350	32.470	Gesundheits-, Veterinär- und Sozialwesen	N
57.452	15.883	24.544	36.578	31.424	Erbringung von sonstigen öffentlichen und persönlichen Dienstleistungen	O
5.192	19.187	23.726	29.827	26.658	Abwasser- und Abfallbeseitigung und sonstige Entsorgung	90
25.174	18.540	26.973	38.782	32.259	Interessenvertretungen, Vereine	91
21.775	13.223	23.128	40.190	33.938	Kultur, Sport und Unterhaltung	92
5.311	13.863	18.786	25.767	21.817	Erbringung von sonstigen Dienstleistungen	93
257	8.635	15.419	21.963	17.589	Private Haushalte	P
68	11.770	27.268	46.081	34.573	Exterritoriale Organisationen und Körperschaften	Q
1.577.254	20.323	26.328	35.873	33.382	Zusammen	

Standardisiertes Bruttojahreseinkommen der Arbeiter nach Branchen

2000

ÖNACE Abschnitte, Unterabschnitte und Abteilungen		Arbeiter - Frauen und Männer				
		Anzahl der Personen	25%	50%	75%	Arithmetisches Mittel
		verdienen weniger als ... Euro				
A	Land- und Forstwirtschaft	26.489	7.780	13.815	19.162	14.492
01	Landwirtschaft, Jagd	20.078	6.676	12.434	16.717	12.663
02	Forstwirtschaft	6.411	14.693	20.052	25.356	20.217
B	Fischerei und Fischzucht	84	12.172	15.284	20.836	15.830
C	Bergbau und Gewinnung von Steinen und Erden	9.961	23.643	28.404	33.858	29.404
CA	Kohlenbergbau, Gewinnung von Erdöl und Erdgas	1.130	32.145	41.916	52.391	42.661
10	Kohlenbergbau, Torfgewinnung	358	24.007	30.251	34.502	29.636
11	Erdöl- und Erdgasbergbau sowie damit verbundene Dienstleistungen	763	41.416	48.527	56.862	48.935
12	Bergbau auf Uran- und Thoriumerze	9	27.703	29.096	30.336	28.834
CB	Erzbergbau, Gewinnung von Steinen und Erden, sonstiger Bergbau	8.831	23.276	27.713	32.420	27.707
13	Erzbergbau	950	25.374	29.797	34.805	29.726
14	Gewinnung von Steinen und Erden, sonstiger Bergbau	7.881	23.095	27.438	32.060	27.464
D	Sachgütererzeugung	397.929	17.704	22.700	28.620	23.679
DA	Herstellung v. Nahrungs- u. Genussmitteln u. Getränken; Tabakverarbeitung	56.441	14.193	19.110	24.979	20.095
15	Herstellung von Nahrungs- und Genussmitteln und Getränke	56.441	14.193	19.110	24.979	20.095
16	Tabakverarbeitung	-	-	-	-	-
DB	Herstellung von Textilien, Textilwaren und Bekleidung	22.292	12.895	16.203	20.399	16.869
17	Herstellung von Textilien und Textilwaren (ohne Bekleidung)	13.402	14.244	18.043	22.013	18.241
18	Herstellung von Bekleidung	8.890	11.747	13.994	17.106	14.800
DC	Ledererzeugung und -verarbeitung, Herstellung von Schuhen	4.497	12.842	15.496	18.325	15.703
DD	Be- und Verarbeitung von Holz (ohne Herstellung von Möbeln)	28.570	17.465	20.802	25.128	22.054
DE	Herstellung und Verarbeitung von Papier und Pappe, Verlagswesen	26.620	19.041	27.401	33.798	28.159
21	Herstellung und Verarbeitung von Papier und Pappe	13.246	20.908	28.638	33.684	27.665
22	Verlagswesen, Druckerei, Vervielfältigung	13.374	17.431	26.033	34.029	28.649
DF	Kokerei, Mineralölverarbeitung	865	42.193	50.707	56.161	47.929
DG	Herstellung von Chemikalien und chemischen Erzeugnissen	14.399	19.619	25.906	32.267	26.406
DH	Herstellung von Gummi- und Kunststoffwaren	19.566	18.237	23.026	28.284	23.481
DI	Herstellung u. Bearbeitung v. Glas, Herstellung v. Waren aus Steinen u. Erden	22.922	20.188	24.895	29.794	25.120
DJ	Metallerzeugung und -bearbeitung, Herstellung von Metallerzeugnissen	77.385	20.275	24.916	30.520	25.706
27	Metallerzeugung und -bearbeitung	25.013	23.196	28.903	34.838	29.021
28	Herstellung von Metallerzeugnissen	52.372	19.358	23.535	28.193	24.123
DK	Maschinenbau	37.407	21.074	25.733	31.397	26.639
DL	Herstellung von Büromaschinen, Datenverarbeitungsgeräten	34.146	18.496	22.793	28.030	23.719
30	Herstellung von Büromaschinen, Datenverarbeitungsgeräten und -einrichtungen	302	15.284	18.348	21.205	18.623
31	Herstellung von Geräten der Elektrizitätserzeugung, -verteilung u.ä.	12.651	17.859	23.087	28.765	24.083
32	Rundfunk-, Fernseh- und Nachrichtentechnik	14.360	20.332	23.521	28.760	24.873
33	Medizin-, Mess-, Steuer- und Regelungstechnik, Optik	6.833	16.419	20.539	25.228	20.847
DM	Fahrzeugbau	21.762	21.659	25.896	32.725	27.306
34	Herstellung von Kraftwagen und Kraftwagenteilen	18.265	21.721	25.803	32.880	27.299
35	Sonstiger Fahrzeugbau	3.497	21.239	26.545	32.009	27.342
DN	Herstellung von sonstigen Erzeugnissen; Rückgewinnung	31.057	16.656	19.719	22.887	19.812
36	Herstellung von Möbeln, Schmuck, Musikinstrumenten, Sportgeräten, Spielwaren und sonstigen Erzeugnissen	30.280	16.711	19.741	22.888	19.835
37	Rückgewinnung (Recycling)	777	14.578	18.471	22.745	18.926
E	Energie- und Wasserversorgung	6.325	21.502	26.446	32.153	26.542
40	Energieversorgung	5.902	21.491	26.502	32.385	26.629
41	Wasserversorgung	423	21.736	25.701	29.518	25.319
F	Bauwesen	198.326	20.157	23.747	27.445	24.251
G	Handel; Instandhaltung und Reparaturen von Kfz und Gebrauchsgütern	150.667	13.754	18.550	23.194	18.749
50	Kraftfahrzeughandel; Instandhaltung und Reparatur von Kfz; Tankstellen	36.926	16.405	20.128	24.466	20.403
51	Handelsvermittlung und Großhandel (ohne Handel mit Kraftfahrzeugen)	58.148	15.257	19.773	24.356	20.076
52	Einzelhandel (ohne Kfz, ohne Tankstellen); Reparatur von Gebrauchsgütern	55.593	10.900	15.756	20.527	16.262
H	Beherbergungs- und Gaststättenwesen	166.557	10.131	14.307	18.056	14.723
I	Verkehr und Nachrichtenübermittlung	82.276	16.776	21.460	25.953	21.338
60	Landverkehr; Transport in Rohrfernleitungen	67.296	16.802	21.461	25.819	21.267
61	Schifffahrt	152	13.466	17.326	23.957	19.379
62	Flugverkehr	494	16.764	21.891	29.145	22.698
63	Hilfs- und Nebentätigkeiten für den Verkehr; Reisebüros	13.267	17.627	21.924	27.013	22.265
64	Nachrichtenübermittlung	1.067	8.518	13.545	18.138	13.943
J	Kredit- und Versicherungswesen	4.822	6.054	9.213	14.370	11.246
65	Kreditwesen	3.938	5.845	8.770	13.644	10.682
66	Versicherungswesen	630	7.380	11.646	17.844	13.791
67	Mit dem Kredit- und Versicherungswesen verbundene Tätigkeiten	254	7.129	11.276	15.971	13.684
K	Realitätenwesen, Unternehmensdienstleistungen	115.273	10.804	16.164	21.365	16.904
70	Realitätenwesen	24.186	10.456	16.860	24.283	18.833
71	Vermietung beweglicher Sachen ohne Bedienungspersonal	2.600	13.374	20.673	26.593	19.988
72	Datenverarbeitung und Datenbanken	2.309	10.227	15.122	22.224	16.864
73	Forschung und Entwicklung	583	10.765	16.984	22.032	17.030
74	Erbringung von unternehmensbezogenen Dienstleistungen	85.595	10.867	15.979	20.650	16.265
L	Öffentliche Verwaltung, Landesverteidigung, Sozialversicherung	91.846	13.469	19.226	23.460	18.912
M	Unterrichtswesen	6.415	8.547	12.066	16.814	12.895
N	Gesundheits-, Veterinär- und Sozialwesen	32.932	10.508	15.369	19.735	15.525
O	Erbringung von sonstigen öffentlichen und persönlichen Dienstleistungen	60.958	9.916	13.951	18.407	15.652
90	Abwasser- und Abfallbeseitigung und sonstige Entsorgung	4.532	16.674	20.942	25.309	20.908
91	Interessenvertretungen, Vereine	13.998	10.592	14.684	19.679	15.613
92	Kultur, Sport und Unterhaltung	15.653	9.393	14.268	21.143	18.505
93	Erbringung von sonstigen Dienstleistungen	26.775	9.343	12.940	15.895	13.115
P	Private Haushalte	2.637	7.750	11.344	16.351	12.516
Q	Exterritoriale Organisationen und Körperschaften	62	3.697	7.971	15.809	10.536
Insgesamt		1.357.753	14.177	19.783	25.274	20.288

2001

Arbeiter - Frauen und Männer					ÖNACE	
Anzahl der Personen	25%	50%	75%	Arithmetisches Mittel	Abschnitte, Unterabschnitte und Abteilungen	
	verdienen weniger als ... Euro					
25.020	8.582	14.365	19.862	15.235	Land- und Forstwirtschaft	A
18.756	7.256	12.936	17.544	13.560	Landwirtschaft, Jagd	01
6.264	14.588	20.065	26.042	20.251	Forstwirtschaft	02
87	10.174	15.300	21.692	15.013	Fischerei und Fischzucht	B
9.585	24.218	29.178	34.287	30.320	Bergbau und Gewinnung von Steinen und Erden	C
971	31.954	46.975	57.488	46.221	Kohlenbergbau, Gewinnung von Erdöl und Erdgas	CA
249	26.016	29.366	31.899	28.601	Kohlenbergbau, Torfgewinnung	10
712	45.070	52.294	60.554	52.620	Erdöl- und Erdgasbergbau sowie damit verbundene Dienstleistungen	11
10	27.041	29.762	31.446	29.353	Bergbau auf Uran- und Thoriumerze	12
8.614	23.860	28.569	32.999	28.528	Erzbergbau, Gewinnung von Steinen und Erden, sonstiger Bergbau	CB
960	26.171	30.687	34.590	29.408	Erzbergbau	13
7.654	23.728	28.249	32.770	28.418	Gewinnung von Steinen und Erden, sonstiger Bergbau	14
395.225	18.313	23.538	29.609	24.557	Sachgütererzeugung	D
56.574	14.281	19.471	25.554	20.301	Herstellung v. Nahrungs- u. Genussmitteln u. Getränken; Tabakverarbeitung	DA
56.574	14.281	19.471	25.554	20.301	Herstellung von Nahrungs- und Genussmitteln und Getränke	15
-	-	-	-	-	Tabakverarbeitung	16
21.457	13.284	16.917	21.201	17.352	Herstellung von Textilien, Textilwaren und Bekleidung	DB
13.228	14.941	18.747	22.932	18.952	Herstellung von Textilien und Textilwaren (ohne Bekleidung)	17
8.229	11.945	14.383	17.561	14.779	Herstellung von Bekleidung	18
4.224	13.324	16.126	19.097	16.297	Ledererzeugung und -verarbeitung, Herstellung von Schuhen	DC
27.733	18.044	21.536	25.955	22.848	Be- und Verarbeitung von Holz (ohne Herstellung von Möbeln)	DD
25.668	19.801	28.448	34.956	29.281	Herstellung und Verarbeitung von Papier und Pappe, Verlagswesen	DE
12.805	22.040	29.820	34.982	28.955	Herstellung und Verarbeitung von Papier und Pappe	21
12.863	18.010	26.925	34.912	29.606	Verlagswesen, Druckerei, Vervielfältigung	22
822	46.102	54.199	60.005	52.514	Kokerei, Mineralölverarbeitung	DF
14.664	20.262	26.626	33.140	27.077	Herstellung von Chemikalien und chemischen Erzeugnissen	DG
19.784	19.010	23.842	28.935	24.168	Herstellung von Gummi- und Kunststoffwaren	DH
23.112	21.088	25.962	30.972	26.299	Herstellung u. Bearbeitung v. Glas, Herstellung v. Waren aus Steinen u. Erden	DI
76.840	21.136	25.978	31.730	26.868	Metallerzeugung und -bearbeitung, Herstellung von Metallerzeugnissen	DJ
24.368	24.480	30.401	37.082	30.699	Metallerzeugung und -bearbeitung	27
52.472	20.151	24.464	29.219	25.089	Herstellung von Metallerzeugnissen	28
37.857	21.698	26.612	32.435	28.166	Maschinenbau	DK
33.566	19.316	23.683	28.837	24.579	Herstellung von Büromaschinen, Datenverarbeitungsgeräten	DL
339	15.141	18.784	22.322	19.847	Herstellung von Büromaschinen, Datenverarbeitungsgeräten und -einrichtungen	30
12.293	18.567	23.673	29.461	24.920	Herstellung von Geräten der Elektrizitätserzeugung, -verteilung u.ä	31
13.815	21.481	24.662	29.726	25.886	Rundfunk-, Fernseh- und Nachrichtentechnik	32
7.119	16.977	21.391	26.339	21.678	Medizin-, Mess-, Steuer- und Regelungstechnik, Optik	33
22.857	22.180	26.876	33.525	27.917	Fahrzeugbau	DM
19.058	22.301	26.808	33.700	27.940	Herstellung von Kraftwagen und Kraftwagenteiler	34
3.799	21.594	27.164	32.454	27.800	Sonstiger Fahrzeugbau	35
30.067	17.092	20.238	23.565	20.300	Herstellung von sonstigen Erzeugnissen; Rückgewinnung	DN
29.239	17.150	20.255	23.563	20.317	Herstellung von Möbeln, Schmuck, Musikinstrumenten, Sportgeräten, Spielwaren und sonstigen Erzeugnissen	36
828	14.971	19.410	23.618	19.707	Rückgewinnung (Recycling)	37
6.369	22.213	27.245	33.241	27.769	Energie- und Wasserversorgung	E
5.988	22.198	27.373	33.421	27.704	Energieversorgung	40
381	22.275	25.929	29.539	28.792	Wasserversorgung	41
192.947	21.146	24.868	28.834	39.210	Bauwesen	F
150.437	13.977	19.183	23.966	19.420	Handel; Instandhaltung und Reparaturen von Kfz und Gebrauchsgütern	G
37.072	16.787	20.778	25.264	21.090	Kraftfahrzeughandel; Instandhaltung und Reparatur von Kfz; Tankstellen	50
57.495	15.558	20.354	25.117	20.832	Handelsvermittlung und Großhandel (ohne Handel mit Kraftfahrzeugen)	51
55.870	11.315	16.243	21.348	16.859	Einzelhandel (ohne Kfz, ohne Tankstellen); Reparatur von Gebrauchsgütern	52
170.430	10.085	14.600	18.493	15.025	Beherbergungs- und Gaststättenwesen	H
83.697	17.103	22.060	26.625	22.046	Verkehr und Nachrichtenübermittlung	I
68.572	17.124	21.997	26.435	21.936	Landverkehr; Transport in Rohrfernleitungen	60
162	13.160	17.684	22.665	18.674	Schifffahrt	61
512	16.087	23.306	29.800	22.713	Flugverkehr	62
13.357	18.154	22.912	27.974	23.219	Hilfs- und Nebentätigkeiten für den Verkehr; Reisebüros	63
1.094	7.846	13.326	18.261	14.809	Nachrichtenübermittlung	64
4.815	6.174	9.491	14.874	11.472	Kredit- und Versicherungswesen	J
3.972	5.988	9.041	13.786	10.808	Kreditwesen	65
590	7.514	11.687	18.080	14.288	Versicherungswesen	66
253	7.664	14.040	19.519	15.334	Mit dem Kredit- und Versicherungswesen verbundene Tätigkeiten	67
118.868	10.932	16.529	22.191	17.657	Realitätenwesen, Unternehmensdienstleistungen	K
23.271	10.712	17.316	25.000	19.408	Realitätenwesen	70
2.621	15.153	22.598	28.408	22.030	Vermietung beweglicher Sachen ohne Bedienungspersona	71
2.080	9.702	14.826	21.909	16.427	Datenverarbeitung und Datenbanken	72
624	11.539	18.187	23.832	18.862	Forschung und Entwicklung	73
90.272	10.936	16.280	21.495	17.098	Erbringung von unternehmensbezogenen Dienstleistungen	74
90.107	13.911	19.940	24.274	19.657	Öffentliche Verwaltung, Landesverteidigung, Sozialversicherung	L
6.406	8.799	12.408	17.204	13.821	Unterrichtswesen	M
32.820	10.749	15.798	20.581	16.186	Gesundheits-, Veterinär- und Sozialwesen	N
63.549	9.865	13.947	18.629	15.822	Erbringung von sonstigen öffentlichen und persönlichen Dienstleistungen	O
4.745	16.867	21.456	26.160	21.468	Abwasser- und Abfallbeseitigung und sonstige Entsorgung	90
14.812	10.692	14.447	19.567	15.848	Interessenvertretungen, Vereine	91
16.748	9.031	13.999	20.954	18.322	Kultur, Sport und Unterhaltung	92
27.244	9.285	13.086	16.450	13.288	Erbringung von sonstigen Dienstleistungen	93
2.427	7.995	11.714	16.902	12.850	Private Haushalte	P
51	3.712	7.875	17.638	12.009	Exterritoriale Organisationen und Körperschaften	Q
1.357.155	14.380	20.422	26.168	22.947	Insgesamt	

Standardisiertes Bruttojahreseinkommen der weiblichen Arbeiter nach Branchen

2000

ÖNACE Abschnitte, Unterabschnitte und Abteilungen		Arbeiter - Frauen				
		Anzahl der Personen	25%	50%	75%	Arithme- tisches Mittel
		verdienen weniger als ... Euro				
A	Land- und Forstwirtschaft	8.918	6.530	10.735	14.537	11.015
01	Landwirtschaft, Jagd	7.943	6.345	10.197	14.241	10.706
02	Forstwirtschaft	975	9.771	13.862	16.892	13.534
B	Fischerei und Fischzucht	11	5.095	7.224	18.314	9.936
C	Bergbau und Gewinnung von Steinen und Erden	403	10.059	14.954	19.200	15.245
CA	Kohlenbergbau, Gewinnung von Erdöl und Erdgas	41	18.092	20.698	28.057	20.837
10	Kohlenbergbau, Torfgewinnung	25	18.092	19.075	21.429	17.886
11	Erdöl- und Erdgasbergbau sowie damit verbundene Dienstleistungen	16	19.440	30.880	32.292	25.449
12	Bergbau auf Uran- und Thoriumerze	-	-	-	-	-
CB	Erzbergbau, Gewinnung von Steinen und Erden, sonstiger Bergbau	362	10.015	14.288	18.451	14.612
13	Erzbergbau	52	13.429	16.610	19.826	16.831
14	Gewinnung von Steinen und Erden, sonstiger Bergbau	310	9.577	13.444	17.979	14.240
D	Sachgütererzeugung	101.818	12.569	16.333	19.724	16.238
DA	Herstellung v. Nahrungs- u. Genussmitteln u. Getränken; Tabakverarbeitung	24.443	10.666	14.414	17.296	14.277
15	Herstellung von Nahrungs- und Genussmitteln und Getränken	24.443	10.666	14.414	17.296	14.277
16	Tabakverarbeitung	-	-	-	-	-
DB	Herstellung von Textilien, Textilwaren und Bekleidung	14.509	11.811	14.258	17.181	14.340
17	Herstellung von Textilien und Textilwaren (ohne Bekleidung)	6.961	12.317	15.268	18.015	14.914
18	Herstellung von Bekleidung	7.548	11.502	13.606	16.064	13.811
DC	Ledererzeugung und -verarbeitung, Herstellung von Schuhen	2.963	12.100	14.487	17.009	14.303
DD	Be- und Verarbeitung von Holz (ohne Herstellung von Möbeln)	3.849	11.517	16.082	18.478	15.195
DE	Herstellung und Verarbeitung von Papier und Pappe, Verlagswesen	6.208	12.695	16.746	20.638	17.205
21	Herstellung und Verarbeitung von Papier und Pappe	1.994	14.373	16.673	19.394	16.849
22	Verlagswesen, Druckerei, Vervielfältigung	4.214	11.806	16.812	21.496	17.373
DF	Kokerei, Mineralölverarbeitung	28	6.266	16.120	32.487	19.992
DG	Herstellung von Chemikalien und chemischen Erzeugnissen	3.194	14.584	17.806	20.471	17.531
DH	Herstellung von Gummi- und Kunststoffwaren	4.781	14.219	17.093	20.425	17.163
DI	Herstellung u. Bearbeitung v. Glas, Herstellung v. Waren aus Steinen u. Erden	3.994	12.969	17.824	22.017	17.438
DJ	Metallerzeugung und -bearbeitung, Herstellung von Metallerzeugnissen	10.279	15.436	18.048	20.994	17.879
27	Metallerzeugung und -bearbeitung	2.319	16.303	18.790	21.232	18.293
28	Herstellung von Metallerzeugnissen	7.960	15.136	17.771	20.891	17.758
DK	Maschinenbau	4.668	14.913	18.427	21.766	18.174
DL	Herstellung von Büromaschinen, Datenverarbeitungsgeräte	13.298	15.904	19.133	22.576	18.919
30	Herstellung von Büromaschinen, Datenverarbeitungsgeräten und -einrichtungen	160	14.201	16.305	18.559	15.712
31	Herstellung von Geräten der Elektrizitätserzeugung, -verteilung u.ä.	4.532	14.796	17.519	21.466	17.814
32	Rundfunk-, Fernseh- und Nachrichtentechnik	5.578	18.137	21.237	23.834	20.845
33	Medizin-, Mess-, Steuer- und Regelungstechnik, Optik	3.028	13.316	17.457	21.079	17.195
DM	Fahrzeugbau	2.725	17.376	20.033	23.260	19.862
34	Herstellung von Kraftwagen und Kraftwagenteilen	2.271	17.507	20.091	23.273	19.936
35	Sonstiger Fahrzeugbau	454	16.700	19.572	22.815	19.493
DN	Herstellung von sonstigen Erzeugnissen; Rückgewinnung	6.879	11.752	16.019	18.834	15.420
36	Herstellung von Möbeln, Schmuck, Musikinstrumenten, Sportgeräten, Spielwaren und sonstigen Erzeugnissen	6.685	11.840	16.074	18.896	15.497
37	Rückgewinnung (Recycling)	194	9.690	12.696	16.656	12.795
E	Energie- und Wasserversorgung	694	10.527	15.413	20.172	15.627
40	Energieversorgung	664	10.717	15.593	20.204	15.723
41	Wasserversorgung	30	8.775	10.674	15.548	13.519
F	Bauwesen	6.937	8.772	14.338	18.308	14.214
G	Handel; Instandhaltung und Reparaturen von Kfz und Gebrauchsgütern	46.994	9.015	12.775	16.027	12.897
50	Kraftfahrzeughandel; Instandhaltung und Reparatur von Kfz; Tankstellen	5.936	9.327	13.606	16.531	13.366
51	Handelsvermittlung und Großhandel (ohne Handel mit Kraftfahrzeugen)	14.524	9.468	13.651	16.810	13.629
52	Einzelhandel (ohne Kfz, ohne Tankstellen); Reparatur von Gebrauchsgütern	26.534	8.739	12.106	15.399	12.392
H	Beherbergungs- und Gaststättenwesen	104.331	8.972	13.323	16.544	13.295
I	Verkehr und Nachrichtenübermittlung	7.792	8.552	13.226	18.283	13.960
60	Landverkehr; Transport in Rohrfernleitungen	5.548	8.343	13.162	18.456	14.090
61	Schifffahrt	40	10.204	12.797	15.029	12.508
62	Flugverkehr	67	8.746	13.779	19.791	14.028
63	Hilfs- und Nebentätigkeiten für den Verkehr; Reisebüros	1.802	9.915	13.837	18.453	14.247
64	Nachrichtenübermittlung	335	5.411	10.169	13.787	10.426
J	Kredit- und Versicherungswesen	3.965	5.780	8.313	12.069	9.587
65	Kreditwesen	3.303	5.684	8.041	11.581	9.075
66	Versicherungswesen	506	7.065	10.501	15.874	12.279
67	Mit dem Kredit- und Versicherungswesen verbundene Tätigkeiten	156	6.158	9.404	13.955	11.694
K	Realitätenwesen, Unternehmensdienstleistungen	54.223	8.201	12.245	16.371	13.254
70	Realitätenwesen	17.995	9.987	15.396	21.763	16.672
71	Vermietung beweglicher Sachen ohne Bedienungspersonal	485	9.131	13.306	15.301	12.500
72	Datenverarbeitung und Datenbanken	1.067	7.842	11.115	14.346	11.670
73	Forschung und Entwicklung	217	8.654	13.188	16.511	12.745
74	Erbringung von unternehmensbezogenen Dienstleistungen	34.459	7.692	11.232	14.445	11.531
L	Öffentliche Verwaltung, Landesverteidigung, Sozialversicherung	49.344	10.287	15.728	19.363	15.225
M	Unterrichtswesen	4.880	8.374	10.506	15.602	11.864
N	Gesundheits-, Veterinär- und Sozialwesen	25.599	9.847	14.557	18.726	14.489
O	Erbringung von sonstigen öffentlichen und persönlichen Dienstleistungen	38.487	8.807	12.588	15.753	12.867
90	Abwasser- und Abfallbeseitigung und sonstige Entsorgung	578	6.855	10.046	14.199	10.942
91	Interessenvertretungen, Vereine	8.109	8.996	12.943	16.614	13.080
92	Kultur, Sport und Unterhaltung	6.922	8.427	12.637	17.719	14.729
93	Erbringung von sonstigen Dienstleistungen	22.878	8.921	12.543	15.208	12.277
P	Private Haushalte	2.468	7.748	11.256	16.229	12.421
Q	Exterritoriale Organisationen und Körperschaften	32	3.671	7.971	11.316	8.746
Zusammen		457.641	9.534	13.829	17.731	14.084

2001

Arbeiter - Frauen					ÖNACE	
Anzahl der Personen	25%	50%	75%	Arithmetisches Mittel	Abschnitte, Unterabschnitte und Abteilungen	
	verdienen weniger als ... Euro					
8.085	6.767	11.364	15.147	11.466	Land- und Forstwirtschaft	A
7.083	6.602	10.994	14.710	11.178	Landwirtschaft, Jagd	01
1.002	9.661	13.772	17.112	13.504	Forstwirtschaft	02
15	5.291	6.785	15.772	9.849	Fischerei und Fischzucht	B
377	9.211	12.790	18.813	14.606	Bergbau und Gewinnung von Steinen und Erden	C
21	15.004	32.068	36.321	26.290	Kohlenbergbau, Gewinnung von Erdöl und Erdgas	CA
9	11.724	12.209	21.456	15.167	Kohlenbergbau, Torfgewinnung	10
12	33.314	35.986	37.562	34.632	Erdöl- und Erdgasbergbau sowie damit verbundene Dienstleistungen	11
—	—	—	—	—	Bergbau auf Uran- und Thoriumerze	12
356	8.895	12.479	18.336	13.917	Erzbergbau, Gewinnung von Steinen und Erden, sonstiger Bergbau	CB
57	8.026	11.328	19.752	15.168	Erzbergbau	13
299	9.072	12.512	17.692	13.678	Gewinnung von Steinen und Erden, sonstiger Bergbau	14
101.382	12.751	16.853	20.431	16.730	Sachgütererzeugung	D
24.840	10.665	14.556	17.695	14.465	Herstellung v. Nahrungs- u. Genussmitteln u. Getränken; Tabakverarbeitung	DA
24.840	10.665	14.556	17.695	14.465	Herstellung von Nahrungs- und Genussmitteln und Getränken	15
—	—	—	—	—	Tabakverarbeitung	16
13.798	12.051	14.791	17.810	14.746	Herstellung von Textilien, Textilwaren und Bekleidung	DB
6.804	12.624	15.953	18.685	15.515	Herstellung von Textilien und Textilwaren (ohne Bekleidung)	17
6.994	11.691	14.033	16.573	13.998	Herstellung von Bekleidung	18
2.808	12.523	15.087	17.555	14.868	Ledererzeugung und -verarbeitung, Herstellung von Schuhen	DC
3.785	11.774	16.535	19.104	15.839	Be- und Verarbeitung von Holz (ohne Herstellung von Möbeln)	DD
5.905	12.911	17.457	21.447	17.706	Herstellung und Verarbeitung von Papier und Pappe, Verlagswesen	DE
1.863	14.753	17.670	20.021	17.336	Herstellung und Verarbeitung von Papier und Pappe	21
4.042	12.182	17.257	22.256	17.876	Verlagswesen, Druckerei, Vervielfältigung	22
23	10.379	19.583	39.504	23.879	Kokerei, Mineralölverarbeitung	DF
3.285	15.219	18.641	21.347	18.342	Herstellung von Chemikalien und chemischen Erzeugnissen	DG
4.891	14.655	18.021	21.198	17.719	Herstellung von Gummi- und Kunststoffwaren	DH
4.226	13.284	18.501	23.061	18.142	Herstellung u. Bearbeitung v. Glas, Herstellung v. Waren aus Steinen u. Erden	DI
10.226	15.641	18.653	21.811	18.446	Metallerzeugung und -bearbeitung, Herstellung von Metallerzeugnissen	DJ
2.159	16.639	19.559	22.348	19.140	Metallerzeugung und -bearbeitung	27
8.067	15.299	18.338	21.642	18.260	Herstellung von Metallerzeugnissen	28
4.680	14.855	18.631	22.191	18.634	Maschinenbau	DK
13.182	16.364	19.840	23.317	19.592	Herstellung von Büromaschinen, Datenverarbeitungsgeräten	DL
180	14.443	16.765	19.063	16.369	Herstellung von Büromaschinen, Datenverarbeitungsgeräten und -einrichtungen	30
4.460	15.303	18.274	21.957	18.286	Herstellung von Geräten der Elektrizitätserzeugung, -verteilung u.ä.	31
5.309	18.976	22.024	24.981	21.752	Rundfunk-, Fernseh- und Nachrichtentechnik	32
3.233	13.740	17.934	22.086	18.028	Medizin-, Mess-, Steuer- und Regelungstechnik, Optik	33
3.055	18.142	20.689	24.053	20.532	Fahrzeugbau	DM
2.462	18.025	20.782	24.189	20.546	Herstellung von Kraftwagen und Kraftwagenteile	34
593	18.434	20.306	22.841	20.474	Sonstiger Fahrzeugbau	35
6.678	12.146	16.432	19.479	15.891	Herstellung von sonstigen Erzeugnissen; Rückgewinnung	DN
6.487	12.247	16.509	19.536	15.970	Herstellung von Möbeln, Schmuck, Musikinstrumenten, Sportgeräten, Spielwaren	36
191	9.889	12.925	16.804	13.227	und sonstigen Erzeugnissen	
727	10.629	16.231	21.485	17.044	Rückgewinnung (Recycling)	37
704	10.810	16.591	21.555	17.218	Energie- und Wasserversorgung	E
23	8.721	11.395	13.485	11.715	Energieversorgung	40
6.767	9.072	14.638	19.059	18.178	Wasserversorgung	41
46.951	9.136	13.015	16.497	13.228	Bauwesen	F
6.219	9.715	14.127	17.006	13.964	Handel; Instandhaltung und Reparaturen von Kfz und Gebrauchsgütern	G
14.327	9.506	13.802	17.258	13.915	Kraftfahrzeughandel; Instandhaltung und Reparatur von Kfz; Tankstellen	50
26.405	8.820	12.350	15.942	12.681	Handelsvermittlung und Großhandel (ohne Handel mit Kraftfahrzeugen)	51
106.131	8.928	13.576	16.951	13.485	Einzelhandel (ohne Kfz, ohne Tankstellen); Reparatur von Gebrauchsgütern	52
7.996	8.721	13.552	18.868	14.610	Beherbergungs- und Gaststättenwesen	H
5.772	8.706	13.594	19.048	14.890	Verkehr und Nachrichtenübermittlung	I
38	9.927	12.914	16.147	13.386	Landverkehr; Transport in Rohrfernleitungen	60
82	7.894	12.349	19.273	13.856	Schifffahrt	61
1.767	10.231	14.108	19.131	14.701	Flugverkehr	62
337	4.435	8.753	13.931	9.651	Hilfs- und Nebentätigkeiten für den Verkehr; Reisebüros	63
4.005	5.879	8.624	12.547	9.891	Nachrichtenübermittlung	64
3.371	5.707	8.370	12.042	9.383	Kredit- und Versicherungswesen	J
480	7.257	10.722	16.449	12.639	Kreditwesen	65
154	6.467	10.868	16.061	12.455	Versicherungswesen	66
54.932	8.317	12.379	16.603	13.456	Mit dem Kredit- und Versicherungswesen verbundene Tätigkeiten	67
17.203	10.106	15.758	22.382	17.151	Realitätenwesen, Unternehmensdienstleistungen	K
475	8.559	13.096	16.298	12.725	Realitätenwesen	70
1.021	7.661	10.927	14.140	11.388	Vermietung beweglicher Sachen ohne Bedienungspersona	71
256	7.549	13.335	17.621	13.637	Datenverarbeitung und Datenbanken	72
35.977	7.883	11.433	14.758	11.756	Forschung und Entwicklung	73
48.531	10.673	16.332	20.102	15.840	Erbringung von unternehmensbezogenen Dienstleistungen	74
4.848	8.631	10.708	15.913	12.169	Öffentliche Verwaltung, Landesverteidigung, Sozialversicherung	L
25.074	10.117	14.973	19.546	15.102	Unterrichtswesen	M
40.151	8.882	12.596	16.029	12.982	Gesundheits-, Veterinär- und Sozialwesen	N
617	7.334	10.468	15.300	11.377	Erbringung von sonstigen öffentlichen und persönlichen Dienstleistungen	O
8.753	9.384	12.699	16.741	13.283	Abwasser- und Abfallbeseitigung und sonstige Entsorgung	90
7.465	8.014	12.490	17.770	14.623	Interessenvertretungen, Vereine	91
23.316	8.985	12.617	15.515	12.386	Kultur, Sport und Unterhaltung	92
2.265	7.992	11.635	16.596	12.694	Erbringung von sonstigen Dienstleistungen	93
32	4.224	8.799	16.890	13.224	Private Haushalte	P
459.593	9.663	14.116	18.275	14.483	Exterritoriale Organisationen und Körperschafter	Q
					Zusammen	

Standardisiertes Bruttojahreseinkommen der männlichen Arbeiter nach Branchen

2000

ÖNACE Abschnitte, Unterabschnitte und Abteilungen		Arbeiter - Männer				Arithme- tisches Mittel
		Anzahl der Personen	25%	50%	75%	
			verdienen weniger als ... Euro			
A	Land- und Forstwirtschaft	17.571	10.300	15.925	21.638	16.256
01	Landwirtschaft, Jagd	12.135	7.309	13.606	18.601	13.945
02	Forstwirtschaft	5.436	16.203	21.461	26.163	21.416
B	Fischerei und Fischzucht	73	12.946	15.598	21.558	16.719
C	Bergbau und Gewinnung von Steinen und Erden	9.558	24.249	28.771	34.112	30.001
CA	Kohlenbergbau, Gewinnung von Erdöl und Erdgas	1.089	33.539	42.862	52.917	43.482
10	Kohlenbergbau, Torfgewinnung	333	26.618	30.766	34.710	30.519
11	Erdöl- und Erdgasbergbau sowie damit verbundene Dienstleistungen	747	41.812	49.057	57.184	49.438
12	Bergbau auf Uran- und Thoriumerze	9	27.703	29.096	30.336	28.834
CB	Erzbergbau, Gewinnung von Steinen und Erden, sonstiger Bergbau	8.469	23.857	28.054	32.673	28.267
13	Erzbergbau	898	26.542	30.372	35.012	30.473
14	Gewinnung von Steinen und Erden, sonstiger Bergbau	7.571	23.619	27.724	32.331	28.005
D	Sachgütererzeugung	296.111	20.556	25.041	30.643	26.238
DA	Herstellung v. Nahrungs- u. Genussmitteln u. Getränken; Tabakverarbeitung	31.998	19.565	23.618	28.508	24.539
15	Herstellung von Nahrungs- und Genussmitteln und Getränke	31.998	19.565	23.618	28.508	24.539
16	Tabakverarbeitung	-	-	-	-	-
DB	Herstellung von Textilien, Textilwaren und Bekleidung	7.783	17.756	21.262	24.806	21.584
17	Herstellung von Textilien und Textilwaren (ohne Bekleidung)	6.441	18.409	21.564	24.990	21.837
18	Herstellung von Bekleidung	1.342	14.298	18.944	23.726	20.368
DC	Ledererzeugung und -verarbeitung, Herstellung von Schuhen	1.534	14.969	17.811	21.235	18.405
DD	Be- und Verarbeitung von Holz (ohne Herstellung von Möbeln)	24.721	18.349	21.622	25.893	23.122
DE	Herstellung und Verarbeitung von Papier und Pappe, Verlagswesen	20.412	23.989	30.052	35.674	31.491
21	Herstellung und Verarbeitung von Papier und Pappe	11.252	24.493	30.157	34.578	29.581
22	Verlagswesen, Druckerei, Vervielfältigung	9.160	23.170	29.818	38.623	33.837
DF	Kokerei, Mineralölverarbeitung	837	44.176	50.932	56.376	48.864
DG	Herstellung von Chemikalien und chemischen Erzeugnissen	11.205	23.124	28.448	34.078	28.936
DH	Herstellung von Gummi- und Kunststoffwaren	14.785	20.840	25.129	29.868	25.524
DI	Herstellung u. Bearbeitung v. Glas, Herstellung v. Waren aus Steinen u. Erden	18.928	22.074	26.240	30.814	26.741
DJ	Metallerzeugung und -bearbeitung, Herstellung von Metallerzeugnissen	67.106	21.725	26.028	31.482	26.905
27	Metallerzeugung und -bearbeitung	22.694	24.698	29.836	35.424	30.117
28	Herstellung von Metallerzeugnissen	44.412	20.729	24.496	29.022	25.263
DK	Maschinenbau	32.739	22.399	26.802	32.244	27.846
DL	Herstellung von Büromaschinen, Datenverarbeitungsgeräten	20.848	21.449	25.673	30.910	26.781
30	Herstellung von Büromaschinen, Datenverarbeitungsgeräten und -einrichtungen	142	17.924	21.221	24.727	21.903
31	Herstellung von Geräten der Elektrizitätserzeugung, -verteilung u.ä.	8.119	22.154	26.482	31.739	27.581
32	Rundfunk-, Fernseh- und Nachrichtentechnik	8.782	21.936	26.097	31.421	27.431
33	Medizin-, Mess-, Steuer- und Regelungstechnik, Optik	3.805	19.365	23.313	28.066	23.753
DM	Fahrzeugbau	19.037	22.772	27.044	33.423	28.372
34	Herstellung von Kraftwagen und Kraftwagenteilen	15.994	22.759	26.899	33.528	28.345
35	Sonstiger Fahrzeugbau	3.043	22.851	27.624	32.739	28.514
DN	Herstellung von sonstigen Erzeugnissen; Rückgewinnung	24.178	18.034	20.605	23.763	21.062
36	Herstellung von Möbeln, Schmuck, Musikinstrumenten, Sportgeräten, Spielwaren und sonstigen Erzeugnissen	23.595	18.063	20.617	23.754	21.064
37	Rückgewinnung (Recycling)	583	16.911	20.133	24.412	20.966
E	Energie- und Wasserversorgung	5.631	23.242	27.500	32.886	27.887
40	Energieversorgung	5.238	23.297	27.610	33.135	28.012
41	Wasserversorgung	393	22.463	26.160	29.817	26.220
F	Bauwesen	191.389	20.496	23.937	27.598	24.615
G	Handel; Instandhaltung und Reparaturen von Kfz und Gebrauchsgütern	103.673	17.423	20.890	25.067	21.401
50	Kraftfahrzeughandel; Instandhaltung und Reparatur von Kfz; Tankstellen	30.990	18.373	21.198	25.329	21.751
51	Handelsvermittlung und Großhandel (ohne Handel mit Kraftfahrzeugen)	43.624	17.950	21.508	25.790	22.222
52	Einzelhandel (ohne Kfz, ohne Tankstellen); Reparatur von Gebrauchsgütern	29.059	15.759	19.555	23.607	19.795
H	Beherbergungs- und Gaststättenwesen	62.226	12.764	16.448	20.764	17.118
I	Verkehr und Nachrichtenübermittlung	74.484	17.833	22.026	26.387	22.109
60	Landverkehr; Transport in Rohrfernleitungen	61.748	17.728	21.938	26.146	21.911
61	Schifffahrt	112	15.802	20.438	25.579	21.832
62	Flugverkehr	427	17.956	24.161	30.551	24.058
63	Hilfs- und Nebentätigkeiten für den Verkehr; Reisebüros	11.465	18.803	22.935	27.866	23.525
64	Nachrichtenübermittlung	732	11.376	15.335	19.399	15.552
J	Kredit- und Versicherungswesen	857	11.552	18.440	23.340	18.924
65	Kreditwesen	635	11.768	19.015	23.009	19.042
66	Versicherungswesen	124	11.089	19.304	28.330	19.963
67	Mit dem Kredit- und Versicherungswesen verbundene Tätigkeiten	98	11.138	14.060	18.569	16.850
K	Realitätenwesen, Unternehmensdienstleistungen	61.050	15.465	19.505	23.726	20.146
70	Realitätenwesen	6.191	13.931	23.096	33.711	25.114
71	Vermietung beweglicher Sachen ohne Bedienungspersonal	2.115	15.901	22.906	27.789	21.705
72	Datenverarbeitung und Datenbanken	1.242	15.085	20.855	26.390	21.326
73	Forschung und Entwicklung	366	14.649	19.954	25.079	19.571
74	Erbringung von unternehmensbezogenen Dienstleistungen	51.136	15.552	19.228	22.916	19.455
L	Öffentliche Verwaltung, Landesverteidigung, Sozialversicherung	42.502	19.644	23.066	26.676	23.193
M	Unterrichtswesen	1.535	12.282	16.193	19.818	16.175
N	Gesundheits-, Veterinär- und Sozialwesen	7.333	13.323	18.785	24.118	19.144
O	Erbringung von sonstigen öffentlichen und persönlichen Dienstleistungen	22.471	12.987	18.317	24.185	20.421
90	Abwasser- und Abfallbeseitigung und sonstige Entsorgung	3.954	18.223	21.772	26.017	22.365
91	Interessenvertretungen, Vereine	5.889	13.476	18.663	24.350	19.100
92	Kultur, Sport und Unterhaltung	8.731	10.569	16.028	23.582	21.499
93	Erbringung von sonstigen Dienstleistungen	3.897	13.347	17.029	22.090	18.029
P	Private Haushalte	169	7.751	12.427	18.795	13.910
Q	Exterritoriale Organisationen und Körperschaften	30	3.708	9.216	19.386	12.446
Zusammen		900.112	18.399	22.782	27.625	23.442

2001

Arbeiter - Männer					ÖNACE	
Anzahl der Personen	25%	50%	75%	Arithmetisches Mittel	Abschnitte, Unterabschnitte und Abteilungen	
	verdienen weniger als ... Euro					
16.935	10.813	16.276	22.231	17.034	Land- und Forstwirtschaft	A
11.673	8.168	14.193	19.441	15.005	Landwirtschaft, Jagd	01
5.262	15.643	21.770	26.831	21.536	Forstwirtschaft	02
72	12.163	15.473	21.972	16.088	Fischerei und Fischzucht	B
9.208	24.866	29.473	34.522	30.964	Bergbau und Gewinnung von Steinen und Erden	C
950	32.373	47.460	57.713	46.662	Kohlenbergbau, Gewinnung von Erdöl und Erdgas	CA
240	26.490	29.481	32.068	29.104	Kohlenbergbau, Torfgewinnung	10
700	45.543	52.486	60.647	52.929	Erdöl- und Erdgasbergbau sowie damit verbundene Dienstleistungen	11
10	27.041	29.762	31.446	29.353	Bergbau auf Uran- und Thoriumerze	12
8.258	24.462	28.916	33.201	29.158	Erzbergbau, Gewinnung von Steinen und Erden, sonstiger Bergbau	CB
903	27.239	31.071	34.844	30.307	Erzbergbau	13
7.355	24.242	28.561	32.962	29.017	Gewinnung von Steinen und Erden, sonstiger Bergbau	14
293.843	21.326	25.977	31.717	27.257	Sachgütererzeugung	D
31.734	19.940	24.204	29.309	24.869	Herstellung v. Nahrungs- u. Genussmitteln u. Getränken; Tabakverarbeitung	DA
31.734	19.940	24.204	29.309	24.869	Herstellung von Nahrungs- und Genussmitteln und Getränken	15
-	-	-	-	-	Tabakverarbeitung	16
7.659	18.408	22.131	25.708	22.046	Herstellung von Textilien, Textilwaren und Bekleidung	DB
6.424	19.097	22.526	26.022	22.593	Herstellung von Textilien und Textilwaren (ohne Bekleidung)	17
1.235	14.595	19.297	23.988	19.201	Herstellung von Bekleidung	18
1.416	15.915	18.775	22.199	19.130	Ledererzeugung und -verarbeitung, Herstellung von Schuhen	DC
23.948	18.982	22.420	26.825	23.956	Be- und Verarbeitung von Holz (ohne Herstellung von Möbeln)	DD
19.763	24.934	31.150	36.907	32.740	Herstellung und Verarbeitung von Papier und Pappe, Verlagswesen	DE
10.942	25.531	31.409	35.918	30.933	Herstellung und Verarbeitung von Papier und Pappe	21
8.821	24.149	30.677	39.376	34.981	Verlagswesen, Druckerei, Vervielfältigung	22
32.820	10.749	15.798	20.581	16.186	Kokerei, Mineralölverarbeitung	DF
11.379	23.736	29.184	35.187	29.599	Herstellung von Chemikalien und chemischen Erzeugnissen	DG
14.893	21.528	26.045	30.533	26.287	Herstellung von Gummi- und Kunststoffwaren	DH
18.886	23.097	27.400	32.201	28.124	Herstellung u. Bearbeitung v. Glas, Herstellung v. Waren aus Steinen u. Erden	DI
66.614	22.660	27.130	32.750	28.161	Metallerzeugung und -bearbeitung, Herstellung von Metallerzeugnissen	DJ
22.209	26.033	31.351	37.714	31.822	Metallerzeugung und -bearbeitung	27
44.405	21.651	25.506	30.109	26.329	Herstellung von Metallerzeugnissen	28
33.177	23.156	27.698	33.378	29.510	Maschinenbau	DK
20.384	22.571	26.445	31.796	27.803	Herstellung von Büromaschinen, Datenverarbeitungsgeräte	DL
159	18.511	22.322	29.242	23.784	Herstellung von Büromaschinen, Datenverarbeitungsgeräten und -einrichtungen	30
7.833	23.039	27.000	32.797	28.697	Herstellung von Geräten der Elektrizitätserzeugung, -verteilung u.ä.	31
8.506	23.139	27.006	32.223	28.467	Rundfunk-, Fernseh- und Nachrichtentechnik	32
3.886	20.226	24.347	28.967	24.714	Medizin-, Mess-, Steuer- und Regelungstechnik, Optik	33
19.802	23.565	28.063	34.316	29.056	Fahrzeugbau	DM
16.596	23.559	28.017	34.442	29.037	Herstellung von Kraftwagen und Kraftwagenteiler	34
3.206	23.613	28.362	33.534	29.155	Sonstiger Fahrzeugbau	35
23.389	18.539	21.190	24.469	21.559	Herstellung von sonstigen Erzeugnissen; Rückgewinnung	DN
22.752	18.570	21.197	24.452	21.557	Herstellung von Möbeln, Schmuck, Musikinstrumenten, Sportgeräten, Spielwaren und sonstigen Erzeugnissen	36
637	17.353	20.811	25.144	21.650	Rückgewinnung (Recycling)	37
5.642	23.938	28.237	33.964	29.151	Energie- und Wasserversorgung	E
5.284	24.052	28.366	34.285	29.101	Energieversorgung	40
358	22.966	26.362	29.970	29.889	Wasserversorgung	41
186.180	21.514	25.072	28.999	39.975	Bauwesen	F
103.486	17.925	21.595	25.863	22.229	Handel; Instandhaltung und Reparaturen von Kfz und Verbrauchsgütern	G
30.853	19.003	21.918	26.133	22.526	Kraftfahrzeughandel; Instandhaltung und Reparatur von Kfz; Tankstellen	50
43.168	18.466	22.186	26.554	23.128	Handelsvermittlung und Großhandel (ohne Handel mit Kraftfahrzeugen)	51
29.465	16.081	20.320	24.501	20.602	Einzelhandel (ohne Kfz, ohne Tankstellen); Reparatur von Verbrauchsgütern	52
64.299	12.926	16.726	21.184	17.565	Beherbergungs- und Gaststättenwesen	H
75.701	18.213	22.634	27.065	22.831	Verkehr und Nachrichtenübermittlung	I
62.800	18.104	22.484	26.773	22.583	Landverkehr; Transport in Rohrfernleitungen	60
124	15.231	20.068	24.205	20.294	Schifffahrt	61
430	18.002	25.017	30.652	24.402	Flugverkehr	62
11.590	19.409	23.822	28.866	24.518	Hilfs- und Nebentätigkeiten für den Verkehr; Reisebüros	63
757	10.742	14.932	20.250	17.104	Nachrichtenübermittlung	64
810	11.900	19.455	24.628	19.291	Kredit- und Versicherungswesen	J
601	11.468	19.905	23.801	18.804	Kreditwesen	65
110	10.888	19.652	29.618	21.484	Versicherungswesen	66
99	13.539	17.201	25.826	19.813	Mit dem Kredit- und Versicherungswesen verbundene Tätigkeiten	67
63.936	15.671	20.199	24.785	21.266	Realitätenwesen, Unternehmensdienstleistungen	K
6.068	14.667	23.577	33.902	25.806	Realitätenwesen	70
2.146	18.563	24.633	29.353	24.090	Vermietung beweglicher Sachen ohne Bedienungspersona	71
1.059	15.505	21.350	26.226	21.285	Datenverarbeitung und Datenbanken	72
368	16.584	21.884	27.014	22.497	Forschung und Entwicklung	73
54.295	15.651	19.894	24.023	20.638	Erbringung von unternehmensbezogenen Dienstleistungen	74
41.576	20.376	23.842	27.449	24.112	Öffentliche Verwaltung, Landesverteidigung, Sozialversicherung	L
1.558	12.461	16.498	20.204	18.962	Unterrichtswesen	M
7.746	13.368	19.206	24.904	19.695	Gesundheits-, Veterinär- und Sozialwesen	N
23.398	12.742	18.381	24.525	20.697	Erbringung von sonstigen öffentlichen und persönlichen Dienstleistungen	O
4.128	18.707	22.419	26.892	22.977	Abwasser- und Abfallbeseitigung und sonstige Entsorgung	90
6.059	13.563	18.334	24.295	19.554	Interessenvertretungen, Vereine	91
9.283	10.023	15.616	23.408	21.297	Kultur, Sport und Unterhaltung	92
3.928	13.504	17.587	22.800	18.646	Erbringung von sonstigen Dienstleistungen	93
162	8.102	13.431	19.480	15.036	Private Haushalte	P
19	1.477	5.759	17.638	9.964	Exterritoriale Organisationen und Körperschaften	Q
897.562	18.966	23.601	28.632	27.281	Zusammen	

Standardisiertes Bruttojahreseinkommen der Angestellten nach Branchen

2000

ÖNACE Abschnitte, Unterabschnitte und Abteilungen		Anzahl der Personen	Angestellte - Frauen und Männer			Arithme- tisches Mittel
			25%	50%	75%	
verdienen weniger als ... Euro						
A	Land- und Forstwirtschaft	6.171	15.119	23.683	32.511	26.200
01	Landwirtschaft, Jagd	3.532	12.772	20.991	29.769	23.609
02	Forstwirtschaft	2.639	19.013	26.775	36.918	29.669
B	Fischerei und Fischzucht	15	16.686	23.058	27.639	23.391
C	Bergbau und Gewinnung von Steinen und Erden	5.028	26.451	42.292	60.214	47.391
CA	Kohlenbergbau, Gewinnung von Erdöl und Erdgas	1.244	35.535	55.788	75.317	56.876
10	Kohlenbergbau, Torfgewinnung	153	31.764	44.665	59.158	49.521
11	Erdöl- und Erdgasbergbau sowie damit verbundene Dienstleistungen	1.087	38.958	58.192	76.772	57.959
12	Bergbau auf Uran- und Thoriumerze	4	32.562	39.514	55.414	43.988
CB	Erzbergbau, Gewinnung von Steinen und Erden, sonstiger Bergbau	3.784	25.521	38.944	53.971	44.273
13	Erzbergbau	489	28.235	39.783	55.493	44.113
14	Gewinnung von Steinen und Erden, sonstiger Bergbau	3.295	24.969	38.776	53.723	44.297
D	Sachgütererzeugung	228.108	21.860	32.769	46.687	38.297
DA	Herstellung v. Nahrungs- u. Genussmitteln u. Getränken; Tabakverarbeitung	22.653	16.013	25.511	37.312	31.886
15	Herstellung von Nahrungs- und Genussmitteln und Getränken	22.653	16.013	25.511	37.312	31.886
16	Tabakverarbeitung	-	-	-	-	-
DB	Herstellung von Textilien, Textilwaren und Bekleidung	12.390	17.994	25.661	36.001	30.139
17	Herstellung von Textilien und Textilwaren (ohne Bekleidung)	7.129	20.651	28.820	39.150	33.494
18	Herstellung von Bekleidung	5.261	15.364	21.638	30.807	25.592
DC	Ledererzeugung und -verarbeitung, Herstellung von Schuhen	2.080	13.596	20.137	30.005	25.227
DD	Be- und Verarbeitung von Holz (ohne Herstellung von Möbeln)	8.131	17.614	26.613	37.356	31.162
DE	Herstellung und Verarbeitung von Papier und Pappe, Verlagswesen	22.379	22.360	33.749	48.821	40.039
21	Herstellung und Verarbeitung von Papier und Pappe	5.429	27.357	39.482	55.271	46.106
22	Verlagswesen, Druckerei, Vervielfältigung	16.950	21.143	32.010	46.642	38.095
DF	Kokerei, Mineralölverarbeitung	1.759	34.219	53.385	71.930	57.694
DG	Herstellung von Chemikalien und chemischen Erzeugnissen	17.780	24.760	35.314	49.490	41.392
DH	Herstellung von Gummi- und Kunststoffwaren	8.611	23.138	32.273	44.842	37.107
DI	Herstellung u. Bearbeitung v. Glas, Herstellung v. Waren aus Steinen u. Erden	9.978	22.505	33.221	45.374	37.684
DJ	Metallerzeugung und -bearbeitung, Herstellung von Metallerzeugnissen	31.291	24.386	35.229	47.922	39.581
27	Metallerzeugung und -bearbeitung	9.267	29.979	40.889	54.499	45.701
28	Herstellung von Metallerzeugnissen	22.024	22.518	32.892	45.141	37.006
DK	Maschinenbau	29.047	25.092	35.369	48.861	40.615
DL	Herstellung von Büromaschinen, Datenverarbeitungsgeräten	39.741	25.143	36.956	52.229	42.325
30	Herstellung von Büromaschinen, Datenverarbeitungsgeräten und -einrichtungen	982	23.949	33.430	46.332	41.209
31	Herstellung von Geräten der Elektrizitätserzeugung, -verteilung u.ä.	9.176	25.684	36.784	50.771	41.585
32	Rundfunk-, Fernseh- und Nachrichtentechnik	22.142	28.562	40.880	56.818	46.468
33	Medizin-, Mess-, Steuer- und Regelungstechnik, Optik	7.441	18.078	27.194	39.036	31.058
DM	Fahrzeugbau	9.940	26.982	39.150	54.099	45.414
34	Herstellung von Kraftwagen und Kraftwagenteilen	7.608	27.204	39.273	53.988	45.818
35	Sonstiger Fahrzeugbau	2.332	26.449	38.866	54.478	44.095
DN	Herstellung von sonstigen Erzeugnissen; Rückgewinnung	12.328	16.295	25.217	35.030	28.684
36	Herstellung von Möbeln, Schmuck, Musikinstrumenten, Sportgeräten, Spielwaren und sonstigen Erzeugnissen	11.885	16.182	25.066	34.643	28.343
37	Rückgewinnung (Recycling)	443	20.171	30.573	43.953	37.846
E	Energie- und Wasserversorgung	22.995	30.056	42.130	55.598	45.270
40	Energieversorgung	22.535	30.332	42.397	55.832	45.532
41	Wasserversorgung	460	19.358	29.688	40.238	32.440
F	Bauwesen	65.503	17.994	28.691	42.854	33.479
G	Handel; Instandhaltung und Reparaturen von Kfz und Gebrauchsgütern	356.381	13.412	19.983	30.319	25.211
50	Kraftfahrzeughandel; Instandhaltung und Reparatur von Kfz; Tankstellen	30.761	18.873	26.458	36.593	30.918
51	Handelsvermittlung und Großhandel (ohne Handel mit Kraftfahrzeugen)	136.810	15.757	24.271	36.492	30.299
52	Einzelhandel (ohne Kfz, ohne Tankstellen); Reparatur von Gebrauchsgütern	188.810	11.804	16.847	24.447	20.595
H	Beherbergungs- und Gaststättenwesen	23.006	11.674	18.044	25.299	20.859
I	Verkehr und Nachrichtenübermittlung	84.057	15.673	21.717	31.370	27.238
60	Landverkehr; Transport in Rohrfernleitungen	22.449	17.196	22.711	32.421	27.547
61	Schifffahrt	279	21.775	30.261	41.546	32.451
62	Flugverkehr	10.338	17.946	26.114	42.906	35.782
63	Hilfs- und Nebentätigkeiten für den Verkehr; Reisebüros	19.170	17.512	24.639	34.383	29.113
64	Nachrichtenübermittlung	31.821	12.077	19.785	24.457	23.070
J	Kredit- und Versicherungswesen	113.063	22.455	33.796	48.731	39.656
65	Kreditwesen	76.331	23.030	34.250	49.367	40.097
66	Versicherungswesen	31.988	22.786	34.265	48.389	40.126
67	Mit dem Kredit- und Versicherungswesen verbundene Tätigkeiten	4.744	13.516	22.072	36.805	29.389
K	Realitätenwesen, Unternehmensdienstleistungen	161.971	16.185	24.858	36.627	30.969
70	Realitätenwesen	12.944	15.808	25.928	39.471	31.841
71	Vermietung beweglicher Sachen ohne Bedienungspersonal	2.229	13.659	21.446	32.876	27.223
72	Datenverarbeitung und Datenbanken	24.530	20.779	31.550	46.670	39.036
73	Forschung und Entwicklung	9.158	16.849	24.843	34.300	28.781
74	Erbringung von unternehmensbezogenen Dienstleistungen	113.110	15.578	23.512	34.440	29.371
L	Öffentliche Verwaltung, Landesverteidigung, Sozialversicherung	197.528	17.751	23.995	30.566	26.029
M	Unterrichtswesen	36.541	15.742	23.575	30.339	24.623
N	Gesundheits-, Veterinär- und Sozialwesen	121.546	13.630	21.340	29.009	23.758
O	Erbringung von sonstigen öffentlichen und persönlichen Dienstleistungen	82.974	14.349	22.507	33.281	28.412
90	Abwasser- und Abfallbeseitigung und sonstige Entsorgung	1.796	17.551	27.087	37.908	30.689
91	Interessenvertretungen, Vereine	54.781	14.373	21.984	31.283	25.642
92	Kultur, Sport und Unterhaltung	21.760	15.041	25.201	42.130	36.645
93	Erbringung von sonstigen Dienstleistungen	4.637	11.733	18.088	26.814	21.624
P	Private Haushalte	680	8.719	14.096	20.349	16.363
Q	Exterritoriale Organisationen und Körperschaften	170	10.174	20.037	29.883	22.259
Insgesamt		1.510.867	15.989	24.502	36.299	29.883

2001

Angestellte - Frauen und Männer					ÖNACE	
Anzahl der Personen	25%	50%	75%	Arithmetisches Mittel	Abschnitte, Unterabschnitte und Abteilungen	
	verdienen weniger als ... Euro					
6.238	13.951	23.416	32.726	26.132	Land- und Forstwirtschaft	A
3.631	12.209	20.768	29.816	23.658	Landwirtschaft, Jagd	01
2.607	18.230	26.843	37.038	29.578	Forstwirtschaft	02
19	9.809	16.686	27.039	19.438	Fischerei und Fischzucht	B
4.720	27.494	43.176	61.987	48.773	Bergbau und Gewinnung von Steinen und Erden	C
1.063	36.606	61.045	81.519	62.038	Kohlenbergbau, Gewinnung von Erdöl und Erdgas	CA
127	29.505	44.648	57.419	48.739	Kohlenbergbau, Torfgewinnung	10
931	40.678	63.194	83.950	63.936	Erdöl- und Erdgasbergbau sowie damit verbundene Dienstleistungen	11
5	36.531	44.189	47.964	46.337	Bergbau auf Uran- und Thoriumerze	12
3.657	26.561	40.220	55.446	44.917	Erzbergbau, Gewinnung von Steinen und Erden, sonstiger Bergbau	CB
470	30.943	41.571	57.749	47.296	Erzbergbau	13
3.187	25.835	39.906	55.082	44.566	Gewinnung von Steinen und Erden, sonstiger Bergbau	14
232.621	22.383	33.715	48.103	39.282	Sachgütererzeugung	D
22.800	15.987	25.813	38.252	31.490	Herstellung v. Nahrungs- u. Genussmitteln u. Getränken; Tabakverarbeitung	DA
22.800	15.987	25.813	38.252	31.490	Herstellung von Nahrungs- und Genussmitteln und Getränken	15
-	-	-	-	-	Tabakverarbeitung	16
12.219	18.240	26.344	37.134	30.855	Herstellung von Textilien, Textilwaren und Bekleidung	DB
7.008	21.183	29.713	40.733	34.529	Herstellung von Textilien und Textilwaren (ohne Bekleidung)	17
5.211	15.567	22.021	31.162	25.914	Herstellung von Bekleidung	18
2.150	14.041	21.368	31.408	28.368	Ledererzeugung und -verarbeitung, Herstellung von Schuhen	DC
8.112	18.008	27.373	38.411	31.524	Be- und Verarbeitung von Holz (ohne Herstellung von Möbeln)	DD
22.377	22.882	34.305	50.154	41.281	Herstellung und Verarbeitung von Papier und Pappe, Verlagswesen	DE
5.422	28.141	40.548	57.629	48.440	Herstellung und Verarbeitung von Papier und Pappe	21
16.955	21.661	32.468	47.378	38.991	Verlagswesen, Druckerei, Vervielfältigung	22
1.658	35.622	58.030	76.362	61.715	Kokerei, Mineralölverarbeitung	DF
18.086	25.581	36.395	50.801	42.665	Herstellung von Chemikalien und chemischen Erzeugnissen	DG
8.894	24.131	33.499	46.388	38.950	Herstellung von Gummi- und Kunststoffwaren	DH
9.904	23.099	34.199	47.095	39.095	Herstellung u. Bearbeitung v. Glas, Herstellung v. Waren aus Steinen u. Erden	DI
32.255	24.797	36.176	49.518	40.550	Metallerzeugung und -bearbeitung, Herstellung von Metallerzeugnissen	DJ
9.689	30.670	42.550	56.448	47.050	Metallerzeugung und -bearbeitung	27
22.566	22.911	33.699	46.209	37.759	Herstellung von Metallerzeugnissen	28
30.194	25.873	36.472	50.435	42.208	Maschinenbau	DK
41.255	25.655	37.924	53.598	43.313	Herstellung von Büromaschinen, Datenverarbeitungsgeräte	DL
975	24.062	34.596	47.867	41.635	Herstellung von Büromaschinen, Datenverarbeitungsgeräten und -einrichtungen	30
9.324	26.696	37.914	52.774	42.978	Herstellung von Geräten der Elektrizitätserzeugung, -verteilung u. ä.	31
22.907	28.881	41.864	58.021	47.232	Rundfunk-, Fernseh- und Nachrichtentechnik	32
8.049	18.830	28.269	40.503	32.752	Medizin-, Mess-, Steuer- und Regelungstechnik, Optik	33
10.538	27.480	39.434	54.612	44.127	Fahrzeugbau	DM
8.164	27.837	39.866	54.973	44.265	Herstellung von Kraftwagen und Kraftwagenteiler	34
2.374	25.860	38.098	52.987	43.651	Sonstiger Fahrzeugbau	35
12.179	16.787	25.951	35.994	29.596	Herstellung von sonstigen Erzeugnissen; Rückgewinnung	DN
11.696	16.642	25.813	35.630	29.284	Herstellung von Möbeln, Schmuck, Musikinstrumenten, Sportgeräten, Spielwaren und sonstigen Erzeugnissen	36
483	20.865	30.938	44.450	37.148	Rückgewinnung (Recycling)	37
21.939	31.488	44.442	58.933	48.277	Energie- und Wasserversorgung	E
21.434	31.859	44.755	59.268	48.628	Energieversorgung	40
505	21.216	30.644	41.073	33.389	Wasserversorgung	41
65.388	18.306	29.419	43.775	34.267	Bauwesen	F
362.496	13.653	20.493	31.133	25.918	Handel; Instandhaltung und Reparaturen von Kfz und Gebrauchsgütern	G
30.823	19.494	27.365	37.645	31.937	Kraftfahrzeughandel; Instandhaltung und Reparatur von Kfz; Tankstellen	50
140.454	16.069	24.931	37.456	31.119	Handelsvermittlung und Großhandel (ohne Handel mit Kraftfahrzeugen)	51
191.219	11.971	17.233	25.066	21.127	Einzelhandel (ohne Kfz, ohne Tankstellen); Reparatur von Gebrauchsgütern	52
24.047	11.742	18.529	25.856	21.253	Beherbergungs- und Gaststättenwesen	H
83.096	16.323	22.711	32.985	28.401	Verkehr und Nachrichtenübermittlung	I
23.088	17.859	23.563	33.296	28.517	Landverkehr; Transport in Rohrfernleitungen	60
299	20.600	29.081	41.258	31.619	Schifffahrt	61
10.425	18.807	26.969	43.923	36.591	Flugverkehr	62
20.193	17.903	25.257	35.273	30.013	Hilfs- und Nebentätigkeiten für den Verkehr; Reisebüros	63
-	-	-	-	-	Nachrichtenübermittlung	64
112.253	22.842	34.594	49.998	40.527	Kredit- und Versicherungswesen	J
-	-	-	-	-	Kreditwesen	65
30.618	23.248	34.888	49.508	40.806	Versicherungswesen	66
5.193	13.544	22.401	36.923	29.989	Mit dem Kredit- und Versicherungswesen verbundene Tätigkeiten	67
178.789	16.787	25.705	38.099	32.209	Realitätenwesen, Unternehmensdienstleistungen	K
13.545	16.074	26.677	40.576	32.977	Realitätenwesen	70
2.475	14.686	22.476	33.512	27.509	Vermietung beweglicher Sachen ohne Bedienungspersona	71
28.155	21.766	32.557	48.350	39.674	Datenverarbeitung und Datenbanken	72
9.867	17.470	25.435	35.483	29.791	Forschung und Entwicklung	73
124.747	16.184	24.439	35.701	30.725	Erbringung von unternehmensbezogenen Dienstleistungen	74
195.332	18.316	24.763	31.609	26.838	Öffentliche Verwaltung, Landesverteidigung, Sozialversicherung	L
37.226	16.217	24.274	31.212	25.337	Unterrichtswesen	M
126.170	13.821	21.628	29.633	24.185	Gesundheits-, Veterinär- und Sozialwesen	N
85.843	14.528	23.122	34.094	28.702	Erbringung von sonstigen öffentlichen und persönlichen Dienstleistungen	O
1.882	17.780	27.877	40.031	32.444	Abwasser- und Abfallbeseitigung und sonstige Entsorgung	90
56.418	14.541	22.591	32.112	26.235	Interessenvertretungen, Vereine	91
22.455	15.398	26.047	42.776	36.138	Kultur, Sport und Unterhaltung	92
5.088	11.931	18.163	27.112	21.865	Erbringung von sonstigen Dienstleistungen	93
713	7.875	13.628	20.348	16.284	Private Haushalte	P
142	13.928	23.256	35.610	28.553	Exterritoriale Organisationen und Körperschaften	Q
1.541.543	16.325	25.166	37.275	30.652	Insgesamt	

Standardisiertes Bruttojahreseinkommen der weiblichen Angestellten nach Branchen

2000

ÖNACE Abschnitte, Unterabschnitte und Abteilungen		Anzahl der Personen	Angestellte - Frauen			Arithme- tisches Mittel
			25%	50%	75%	
			verdienen weniger als ... Euro			
A	Land- und Forstwirtschaft	2.409	10.174	16.320	23.580	18.117
01	Landwirtschaft, Jagd	1.710	9.925	15.848	23.394	17.810
02	Forstwirtschaft	699	10.842	17.151	24.278	18.866
B	Fischerei und Fischzucht	6	10.174	20.609	24.912	19.625
C	Bergbau und Gewinnung von Steinen und Erder	1.515	15.490	24.915	36.463	27.520
CA	Kohlenbergbau, Gewinnung von Erdöl und Erdgas	283	9.172	33.081	47.339	31.809
10	Kohlenbergbau, Torfgewinnung	58	11.818	31.942	39.470	28.815
11	Erdöl- und Erdgasbergbau sowie damit verbundene Dienstleistungen	225	9.172	35.118	49.058	32.581
12	Bergbau auf Uran- und Thoriumerze	-	-	-	-	-
CB	Erzbergbau, Gewinnung von Steinen und Erden, sonstiger Bergbau	1.232	16.059	24.335	34.377	26.534
13	Erzbergbau	146	20.883	28.714	35.315	29.240
14	Gewinnung von Steinen und Erden, sonstiger Bergbau	1.086	15.762	23.557	33.824	26.171
D	Sachgütererzeugung	84.896	14.947	21.838	30.523	24.381
DA	Herstellung v. Nahrungs- u. Genussmitteln u. Getränken; Tabakverarbeitung	12.653	12.898	18.062	25.435	20.613
15	Herstellung von Nahrungs- und Genussmitteln und Getränken	12.653	12.898	18.062	25.435	20.613
16	Tabakverarbeitung	-	-	-	-	-
DB	Herstellung von Textilien, Textilwaren und Bekleidung	6.981	14.597	19.891	25.962	21.654
17	Herstellung von Textilien und Textilwaren (ohne Bekleidung)	3.136	15.866	21.283	27.775	23.274
18	Herstellung von Bekleidung	3.845	13.955	18.633	24.705	20.333
DC	Ledererzeugung und -verarbeitung, Herstellung von Schuher	1.416	11.778	16.184	22.133	17.704
DD	Be- und Verarbeitung von Holz (ohne Herstellung von Möbeln	3.358	11.673	17.510	23.472	18.841
DE	Herstellung und Verarbeitung von Papier und Pappe, Verlagsweser	10.128	16.541	24.538	33.574	27.154
21	Herstellung und Verarbeitung von Papier und Pappe	1.799	18.052	26.064	33.984	27.531
22	Verlagswesen, Druckerei, Vervielfältigung	8.329	16.229	24.243	33.476	27.073
DF	Kokerei, Mineralölverarbeitung	626	13.710	41.564	54.275	38.810
DG	Herstellung von Chemikalien und chemischen Erzeugnisse	7.422	19.465	27.236	36.627	29.658
DH	Herstellung von Gummi- und Kunststoffwaren	2.968	16.564	23.008	30.327	24.796
DI	Herstellung u. Bearbeitung v. Glas, Herstellung v. Waren aus Steinen u. Erder	3.495	15.260	22.181	29.886	23.937
DJ	Metallerzeugung und -bearbeitung, Herstellung von Metallerzeugnisse	9.667	15.677	22.570	30.738	24.406
27	Metallerzeugung und -bearbeitung	2.401	18.799	26.597	35.283	27.900
28	Herstellung von Metallerzeugnissen	7.266	14.745	21.523	29.026	23.251
DK	Maschinenbau	7.362	16.315	22.984	31.041	25.033
DL	Herstellung von Büromaschinen, Datenverarbeitungsgeräte	10.742	16.762	24.867	34.794	27.642
30	Herstellung von Büromaschinen, Datenverarbeitungsgeräten und -einrichtungen	248	17.703	25.327	34.365	27.487
31	Herstellung von Geräten der Elektrizitätserzeugung, -verteilung u.ä.	2.476	17.348	24.976	33.558	26.807
32	Rundfunk-, Fernseh- und Nachrichtentechnik	4.727	21.422	29.958	40.249	32.606
33	Medizin-, Mess-, Steuer- und Regelungstechnik, Optik	3.291	13.511	19.077	26.226	21.153
DM	Fahrzeugbau	2.379	17.649	25.555	34.701	27.687
34	Herstellung von Kraftwagen und Kraftwagenteilen	1.844	17.577	25.489	34.677	27.680
35	Sonstiger Fahrzeugbau	535	17.950	25.814	35.071	27.713
DN	Herstellung von sonstigen Erzeugnissen; Rückgewinnung	5.699	11.348	17.525	24.214	19.266
36	Herstellung von Möbeln, Schmuck, Musikinstrumenten, Sportgeräten, Spielwaren und sonstigen Erzeugnissen	5.503	11.267	17.331	23.909	19.098
37	Rückgewinnung (Recycling)	196	15.225	22.773	29.995	23.975
E	Energie- und Wasserversorgung	4.298	16.685	26.498	37.331	28.633
40	Energieversorgung	4.170	17.001	26.681	37.587	28.883
41	Wasserversorgung	128	11.157	17.884	28.107	20.514
F	Bauwesen	25.405	12.357	18.585	26.413	20.828
G	Handel; Instandhaltung und Reparaturen von Kfz und Gebrauchsgütern	216.483	11.228	15.687	21.800	18.063
50	Kraftfahrzeughandel; Instandhaltung und Reparatur von Kfz; Tankstellen	10.929	13.807	19.271	26.092	21.327
51	Handelsvermittlung und Großhandel (ohne Handel mit Kraftfahrzeugen)	66.925	12.078	17.347	25.039	20.390
52	Einzelhandel (ohne Kfz, ohne Tankstellen); Reparatur von Gebrauchsgütern	138.629	10.784	14.850	20.124	16.682
H	Beherbergungs- und Gaststättenwesen	14.454	11.024	16.846	22.523	18.176
I	Verkehr und Nachrichtenübermittlung	41.341	12.315	18.453	24.134	20.145
60	Landverkehr; Transport in Rohrfernleitungen	9.946	12.794	18.691	23.405	19.554
61	Schifffahrt	128	15.965	23.891	30.717	24.470
62	Flugverkehr	5.264	14.967	19.894	28.215	23.180
63	Hilfs- und Nebentätigkeiten für den Verkehr; Reisebüros	10.505	15.220	20.445	26.950	22.130
64	Nachrichtenübermittlung	15.498	10.527	15.986	21.446	18.113
J	Kredit- und Versicherungswesen	53.419	18.488	26.369	36.501	28.662
65	Kreditwesen	39.104	19.168	26.866	37.183	29.415
66	Versicherungswesen	11.724	18.295	26.520	36.128	28.026
67	Mit dem Kredit- und Versicherungswesen verbundene Tätigkeiten	2.591	11.039	17.635	25.435	20.176
K	Realitätenwesen, Unternehmensdienstleistungen	83.544	13.593	20.030	28.083	22.615
70	Realitätenwesen	7.557	14.144	21.925	30.871	24.181
71	Vermietung beweglicher Sachen ohne Bedienungspersonal	1.174	11.192	17.627	25.291	19.849
72	Datenverarbeitung und Datenbanken	7.629	14.965	23.049	32.837	26.264
73	Forschung und Entwicklung	3.944	13.723	20.348	29.264	22.640
74	Erbringung von unternehmensbezogenen Dienstleistungen	63.240	13.441	19.569	27.208	22.038
L	Öffentliche Verwaltung, Landesverteidigung, Sozialversicherung	137.247	16.017	22.289	27.983	23.082
M	Unterrichtswesen	24.435	14.313	21.440	27.611	21.993
N	Gesundheits-, Veterinär- und Sozialwesen	97.069	12.599	19.334	26.866	20.785
O	Erbringung von sonstigen öffentlichen und persönlichen Dienstleistungen	49.706	12.250	18.885	26.417	21.603
90	Abwasser- und Abfallbeseitigung und sonstige Entsorgung	773	12.275	19.073	25.632	20.705
91	Interessenvertretungen, Vereine	35.956	12.438	18.960	26.037	20.634
92	Kultur, Sport und Unterhaltung	9.634	12.016	20.034	30.322	26.471
93	Erbringung von sonstigen Dienstleistungen	3.343	10.825	16.238	22.622	18.204
P	Private Haushalte	592	8.611	13.809	19.525	15.357
Q	Exterritoriale Organisationen und Körperschaften	107	9.665	16.380	26.991	19.223
Zusammen		838.117	12.966	19.389	26.957	21.564

2001

Angestellte - Frauen					ÖNACE	
Anzahl der Personen	25%	50%	75%	Arithmetisches Mittel	Abschnitte, Unterabschnitte und Abteilungen	
	verdienen weniger als ... Euro					
2.541	10.025	15.711	23.165	17.689	Land- und Forstwirtschaft	A
1.838	9.884	15.470	22.611	17.642	Landwirtschaft, Jagd	01
703	10.265	16.626	23.783	17.810	Forstwirtschaft	02
7	9.809	12.209	16.982	14.296	Fischerei und Fischzucht	B
1.466	16.165	25.700	37.420	28.385	Bergbau und Gewinnung von Steinen und Erden	C
252	9.726	34.685	51.224	34.541	Kohlenbergbau, Gewinnung von Erdöl und Erdgas	CA
46	17.837	27.535	40.057	28.270	Kohlenbergbau, Torfgewinnung	10
206	9.726	39.221	54.176	35.941	Erdöl- und Erdgasbergbau sowie damit verbundene Dienstleistungen	11
—	—	—	—	—	Bergbau auf Uran- und Thoriumerze	12
1.214	16.827	25.131	35.428	27.107	Erzbergbau, Gewinnung von Steinen und Erden, sonstiger Bergbau	CB
138	25.082	31.328	37.301	31.986	Erzbergbau	13
1.076	16.197	24.014	35.006	26.481	Gewinnung von Steinen und Erden, sonstiger Bergbau	14
86.876	15.192	22.429	31.489	25.086	Sachgütererzeugung	D
12.959	12.904	18.319	25.907	20.862	Herstellung v. Nahrungs- u. Genussmitteln u. Getränken; Tabakverarbeitung	DA
12.959	12.904	18.319	25.907	20.862	Herstellung von Nahrungs- und Genussmitteln und Getränke	15
—	—	—	—	—	Tabakverarbeitung	16
6.973	14.884	20.341	26.776	22.052	Herstellung von Textilien, Textilwaren und Bekleidung	DB
3.110	16.002	21.871	28.656	23.781	Herstellung von Textilien und Textilwaren (ohne Bekleidung)	17
3.863	14.253	19.109	25.251	20.660	Herstellung von Bekleidung	18
1.448	12.057	17.067	23.127	18.919	Ledererzeugung und -verarbeitung, Herstellung von Schuher	DC
3.330	11.877	18.193	24.476	19.822	Be- und Verarbeitung von Holz (ohne Herstellung von Möbeln	DD
10.153	17.235	25.261	34.510	28.036	Herstellung und Verarbeitung von Papier und Pappe, Verlagswesen	DE
1.822	18.698	27.035	35.136	28.364	Herstellung und Verarbeitung von Papier und Pappe	21
8.331	16.838	24.897	34.312	27.965	Verlagswesen, Druckerei, Vervielfältigung	22
595	11.441	45.218	60.285	42.019	Kokerei, Mineralölverarbeitung	DF
7.667	19.824	27.998	37.758	30.567	Herstellung von Chemikalien und chemischen Erzeugnissen	DG
3.023	17.415	23.717	31.346	25.773	Herstellung von Gummi- und Kunststoffwaren	DH
3.523	15.592	22.778	31.207	24.586	Herstellung u. Bearbeitung v. Glas, Herstellung v. Waren aus Steinen u. Erden	DI
10.097	15.577	22.976	31.661	24.897	Metallerzeugung und -bearbeitung, Herstellung von Metallerzeugnissen	DJ
2.502	18.859	27.522	37.310	28.759	Metallerzeugung und -bearbeitung	27
7.595	14.666	21.796	29.818	23.625	Herstellung von Metallerzeugnissen	28
7.610	16.850	23.970	32.224	26.112	Maschinenbau	DK
11.323	17.369	25.490	35.999	28.360	Herstellung von Büromaschinen, Datenverarbeitungsgeräten	DL
243	18.691	27.430	37.647	29.204	Herstellung von Büromaschinen, Datenverarbeitungsgeräten und -einrichtungen	30
2.535	18.258	26.092	34.816	27.820	Herstellung von Geräten der Elektrizitätserzeugung, -verteilung u.ä.	31
4.965	21.453	30.747	41.427	33.189	Rundfunk-, Fernseh- und Nachrichtentechnik	32
3.580	14.042	19.965	27.140	21.988	Medizin-, Mess-, Steuer- und Regelungstechnik, Optik	33
2.549	17.945	25.938	35.254	27.702	Fahrzeugbau	DM
1.983	17.805	26.094	35.505	27.787	Herstellung von Kraftwagen und Kraftwagenteiler	34
566	18.414	25.623	34.487	27.404	Sonstiger Fahrzeugbau	35
5.626	11.599	18.035	24.978	19.815	Herstellung von sonstigen Erzeugnissen; Rückgewinnung	DN
5.409	11.497	17.849	24.739	19.637	Herstellung von Möbeln, Schmuck, Musikinstrumenten, Sportgeräten, Spielwaren	36
217	16.031	22.487	29.706	24.250	und sonstigen Erzeugnissen	
4.288	17.543	27.606	39.069	29.963	Rückgewinnung (Recycling)	37
4.153	17.730	27.865	39.405	30.258	Energie- und Wasserversorgung	E
135	12.165	19.283	27.677	20.892	Energieversorgung	40
25.399	12.540	19.026	26.820	21.123	Wasserversorgung	41
221.591	11.391	16.077	22.385	18.534	Bauwesen	F
11.122	14.206	19.927	26.963	21.873	Handel; Instandhaltung und Reparaturen von Kfz und Gebrauchsgüter	G
69.393	12.220	17.739	25.748	20.974	Kraftfahrzeughandel; Instandhaltung und Reparatur von Kfz; Tankstellen	50
141.076	10.938	15.226	20.651	17.071	Handelsvermittlung und Großhandel (ohne Handel mit Kraftfahrzeugen)	51
15.217	11.155	17.296	23.112	18.493	Einzelhandel (ohne Kfz, ohne Tankstellen); Reparatur von Gebrauchsgüter	52
41.144	12.814	19.301	25.201	20.942	Beherbergungs- und Gaststättenwesen	H
10.132	13.397	19.331	24.461	20.313	Verkehr und Nachrichtenübermittlung	I
133	15.258	22.370	30.285	23.737	Landverkehr; Transport in Rohrfernleitungen	60
5.242	15.282	20.549	28.646	23.540	Schiffahrt	61
11.182	15.532	20.902	27.661	22.824	Flugverkehr	62
14.455	10.434	16.872	22.554	18.959	Hilfs- und Nebentätigkeiten für den Verkehr; Reisebüros	63
53.825	18.950	27.017	37.433	29.330	Nachrichtenübermittlung	64
39.488	19.702	27.669	38.359	30.208	Kredit- und Versicherungswesen	J
11.407	18.837	27.159	36.767	28.571	Kreditwesen	65
2.930	10.950	17.572	25.729	20.456	Versicherungswesen	66
91.444	14.074	20.814	28.996	23.607	Mit dem Kredit- und Versicherungswesen verbundene Tätigkeiten	67
7.894	14.287	22.539	31.603	24.949	Realitätenwesen, Unternehmensdienstleistungen	K
1.295	12.079	18.314	25.420	20.598	Realitätenwesen	70
8.745	15.330	23.983	34.229	27.204	Vermietung beweglicher Sachen ohne Bedienungspersona	71
4.261	14.354	21.106	29.917	23.381	Datenverarbeitung und Datenbanken	72
69.249	13.926	20.348	28.180	23.069	Forschung und Entwicklung	73
136.806	16.602	23.042	28.920	23.803	Erbringung von unternehmensbezogenen Dienstleistungen	74
24.779	14.692	22.142	28.324	22.540	Öffentliche Verwaltung, Landesverteidigung, Sozialversicherung	L
101.062	12.809	19.552	27.386	21.147	Unterrichtswesen	M
51.789	12.438	19.321	27.180	22.066	Gesundheits-, Veterinär- und Sozialwesen	N
818	12.614	19.847	26.705	21.390	Erbringung von sonstigen öffentlichen und persönlichen Dienstleistungen	O
37.303	12.629	19.328	26.718	21.084	Abwasser- und Abfallbeseitigung und sonstige Entsorgung	90
9.963	12.312	20.733	31.395	27.119	Interessenvertretungen, Vereine	91
3.705	10.957	16.352	22.892	18.522	Kultur, Sport und Unterhaltung	92
618	7.730	13.158	19.141	15.415	Erbringung von sonstigen Dienstleistungen	93
93	10.316	19.600	27.877	20.354	Private Haushalte	P
861.851	13.226	19.918	27.690	22.145	Exterritoriale Organisationen und Körperschaften	Q
					Zusammen	

Standardisiertes Bruttojahreseinkommen der männlichen Angestellten nach Branchen

2000

ÖNACE Abschnitte, Unterabschnitte und Abteilungen		Angestellte - Männer				
		Anzahl der Personen	25% verdienen	50% weniger als ...	75% Euro	Arithmetisches Mittel
A	Land- und Forstwirtschaft	3.762	20.967	28.048	37.969	31.377
01	Landwirtschaft, Jagd	1.822	18.846	25.576	34.353	29.051
02	Forstwirtschaft	1.940	23.378	30.062	41.051	33.561
B	Fischerei und Fischzucht	9	22.080	26.382	27.639	25.902
C	Bergbau und Gewinnung von Steinen und Erden	3.513	35.788	50.058	68.195	55.961
CA	Kohlenbergbau, Gewinnung von Erdöl und Erdgas	961	47.378	62.554	82.569	64.258
10	Kohlenbergbau, Torfgewinnung	95	40.339	51.368	70.888	62.162
11	Erdöl- und Erdgasbergbau sowie damit verbundene Dienstleistungen	862	48.084	63.862	83.157	64.583
12	Bergbau auf Uran- und Thoriumerze	4	32.562	39.514	55.414	43.988
CB	Erzbergbau, Gewinnung von Steinen und Erden, sonstiger Bergbau	2.552	34.224	46.179	61.842	52.836
13	Erzbergbau	343	34.196	45.921	61.611	50.444
14	Gewinnung von Steinen und Erden, sonstiger Bergbau	2.209	34.249	46.272	61.887	53.208
D	Sachgütererzeugung	143.212	29.794	39.965	54.331	46.547
DA	Herstellung v. Nahrungs- u. Genussmitteln u. Getränken; Tabakverarbeitung	10.000	28.109	36.404	48.872	46.150
15	Herstellung von Nahrungs- und Genussmitteln und Getränke	10.000	28.109	36.404	48.872	46.150
16	Tabakverarbeitung	-	-	-	-	-
DB	Herstellung von Textilien, Textilwaren und Bekleidung	5.409	27.575	34.942	46.135	41.090
17	Herstellung von Textilien und Textilwaren (ohne Bekleidung)	3.993	27.778	35.072	46.064	41.521
18	Herstellung von Bekleidung	1.416	26.901	34.637	46.434	39.873
DC	Ledererzeugung und -verarbeitung, Herstellung von Schuhen	664	25.413	33.194	48.559	41.269
DD	Be- und Verarbeitung von Holz (ohne Herstellung von Möbeln)	4.773	26.038	33.656	44.258	39.831
DE	Herstellung und Verarbeitung von Papier und Pappe, Verlagswesen	12.251	31.708	43.464	59.410	50.690
21	Herstellung und Verarbeitung von Papier und Pappe	3.630	35.693	47.092	62.901	55.311
22	Verlagswesen, Druckerei, Vervielfältigung	8.621	30.390	41.631	57.351	48.744
DF	Kokerei, Mineralölverarbeitung	1.133	43.664	61.800	79.588	68.128
DG	Herstellung von Chemikalien und chemischen Erzeugnissen	10.358	31.405	42.659	58.387	49.799
DH	Herstellung von Gummi- und Kunststoffwaren	5.643	29.168	37.904	50.510	43.582
DI	Herstellung u. Bearbeitung v. Glas, Herstellung v. Waren aus Steinen u. Erden	6.483	30.093	39.569	51.722	45.095
DJ	Metallerzeugung und -bearbeitung, Herstellung von Metallerzeugnissen	21.624	31.498	40.981	53.574	46.366
27	Metallerzeugung und -bearbeitung	6.866	36.153	45.872	58.985	51.926
28	Herstellung von Metallerzeugnissen	14.758	29.673	38.720	50.532	43.778
DK	Maschinenbau	21.685	30.386	39.941	53.831	45.904
DL	Herstellung von Büromaschinen, Datenverarbeitungsgeräte	28.999	30.275	42.097	57.688	47.764
30	Herstellung von Büromaschinen, Datenverarbeitungsgeräten und -einrichtungen	734	27.194	36.279	50.760	45.845
31	Herstellung von Geräten der Elektrizitätserzeugung, -verteilung u.ä.	6.700	30.946	42.014	56.417	47.046
32	Rundfunk-, Fernseh- und Nachrichtentechnik	17.415	31.641	44.503	60.783	50.230
33	Medizin-, Mess-, Steuer- und Regelungstechnik, Optik	4.150	26.119	34.844	46.913	38.912
DM	Fahrzeugbau	7.561	32.442	43.983	58.791	50.992
34	Herstellung von Kraftwagen und Kraftwagenteilen	5.764	32.814	44.081	58.434	51.621
35	Sonstiger Fahrzeugbau	1.797	31.351	43.407	59.829	48.972
DN	Herstellung von sonstigen Erzeugnissen; Rückgewinnung	6.629	24.761	31.590	41.988	36.781
36	Herstellung von Möbeln, Schmuck, Musikinstrumenten, Sportgeräten, Spielwaren und sonstigen Erzeugnissen	6.382	24.727	31.403	41.544	36.314
37	Rückgewinnung (Recycling)	247	27.604	38.896	51.813	48.853
E	Energie- und Wasserversorgung	18.697	34.558	45.220	58.385	49.094
40	Energieversorgung	18.365	34.795	45.465	58.550	49.312
41	Wasserversorgung	332	25.410	33.455	44.330	37.038
F	Bauwesen	40.098	26.179	36.590	50.862	41.495
G	Handel; Instandhaltung und Reparaturen von Kfz und Gebrauchsgütern	139.898	21.507	29.652	42.453	36.273
50	Kraftfahrzeughandel; Instandhaltung und Reparatur von Kfz; Tankstellen	19.832	23.212	30.745	41.899	36.203
51	Handelsvermittlung und Großhandel (ohne Handel mit Kraftfahrzeugen)	69.885	23.309	32.037	46.380	39.788
52	Einzelhandel (ohne Kfz, ohne Tankstellen); Reparatur von Gebrauchsgütern	50.181	18.721	26.122	36.703	31.405
H	Beherbergungs- und Gaststättenwesen	8.552	13.084	20.864	30.948	25.393
I	Verkehr und Nachrichtenübermittlung	42.716	20.171	25.776	40.365	34.103
60	Landverkehr; Transport in Rohrfernleitungen	12.503	21.571	27.393	40.331	33.906
61	Schifffahrt	151	28.490	37.543	48.430	39.217
62	Flugverkehr	5.074	24.749	38.243	62.742	48.855
63	Hilfs- und Nebentätigkeiten für den Verkehr; Reisebüros	8.665	23.168	31.772	43.905	37.579
64	Nachrichtenübermittlung	16.323	18.255	21.539	27.848	27.775
J	Kredit- und Versicherungswesen	59.644	29.602	42.750	59.374	49.502
65	Kreditwesen	37.227	31.563	44.432	60.971	51.317
66	Versicherungswesen	20.264	27.332	40.487	56.871	47.127
67	Mit dem Kredit- und Versicherungswesen verbundene Tätigkeiten	2.153	19.996	33.491	50.658	40.476
K	Realitätenwesen, Unternehmensdienstleistungen	78.427	21.353	31.875	46.729	39.868
70	Realitätenwesen	5.387	21.471	35.645	53.954	42.586
71	Vermietung beweglicher Sachen ohne Bedienungspersonal	1.055	18.326	28.488	41.442	35.430
72	Datenverarbeitung und Datenbanken	16.901	24.925	36.359	52.334	44.801
73	Forschung und Entwicklung	5.214	19.239	29.030	40.096	33.426
74	Erbringung von unternehmensbezogenen Dienstleistungen	49.870	20.713	30.666	44.628	38.670
L	Öffentliche Verwaltung, Landesverteidigung, Sozialversicherung	60.281	21.714	28.081	38.221	32.739
M	Unterrichtswesen	12.106	20.249	27.738	35.678	29.929
N	Gesundheits-, Veterinär- und Sozialwesen	24.477	22.327	28.706	40.763	35.549
O	Erbringung von sonstigen öffentlichen und persönlichen Dienstleistungen	33.268	20.645	30.311	45.783	38.585
90	Abwasser- und Abfallbeseitigung und sonstige Entsorgung	1.023	25.309	33.306	44.957	38.234
91	Interessenvertretungen, Vereine	18.825	21.479	29.880	42.586	35.206
92	Kultur, Sport und Unterhaltung	12.126	19.327	31.438	53.857	44.728
93	Erbringung von sonstigen Dienstleistungen	1.294	16.787	26.459	37.698	30.459
P	Private Haushalte	88	9.165	16.793	28.144	23.129
Q	Exterritoriale Organisationen und Körperschaften	63	12.902	26.083	35.610	27.414
Zusammen		672.750	23.401	33.335	48.389	40.247

2001

Angestellte - Männer

Anzahl der Personen	25% 50% 75%			Arithmetisches Mittel	ÖNACE Abschnitte, Unterabschnitte und Abteilungen
	verdienen weniger als ... Euro				
3.697	20.977	28.386	38.869	31.936	Land- und Forstwirtschaft A
1.793	18.696	26.170	35.123	29.825	Landwirtschaft, Jagd 01
1.904	23.199	30.167	41.818	33.924	Forstwirtschaft 02
12	10.482	22.593	29.717	22.437	Fischerei und Fischzucht B
3.254	37.262	51.964	70.800	57.958	Bergbau und Gewinnung von Steinen und Erden C
811	51.120	67.938	88.650	70.582	Kohlenbergbau, Gewinnung von Erdöl und Erdgas CA
81	41.249	51.377	67.703	60.363	Kohlenbergbau, Torfgewinnung 10
725	54.327	70.196	90.700	71.890	Erdöl- und Erdgasbergbau sowie damit verbundene Dienstleistung 11
5	36.531	44.189	47.964	46.337	Bergbau auf Uran- und Thoriumerze 12
2.443	35.746	48.084	62.951	53.767	Erzbergbau, Gewinnung von Steinen und Erden, sonstiger Bergbau CB
332	36.855	48.829	63.978	53.660	Erzbergbau 13
2.111	35.727	48.035	62.815	53.784	Gewinnung von Steinen und Erden, sonstiger Bergbau 14
145.745	30.541	41.129	55.967	47.743	Sachgütererzeugung D
9.841	28.838	37.689	50.402	45.485	Herstellung v. Nahrungs- u. Genussmitteln u. Getränken; Tabakverarbeitung DA
9.841	28.838	37.689	50.402	45.485	Herstellung von Nahrungs- und Genussmitteln und Getränken 15
-	-	-	-	-	Tabakverarbeitung 16
5.246	28.481	36.199	47.960	42.556	Herstellung von Textilien, Textilwaren und Bekleidung DB
3.898	28.774	36.469	48.124	43.105	Herstellung von Textilien und Textilwaren (ohne Bekleidung); Herstellung von Bekleidung 17
1.348	27.686	35.565	47.447	40.970	Herstellung von Bekleidung 18
702	26.205	35.615	51.888	47.859	Ledererzeugung und -verarbeitung, Herstellung von Schuhen DC
4.782	26.459	34.157	45.510	39.672	Be- und Verarbeitung von Holz (ohne Herstellung von Möbeln DD
12.224	32.083	44.327	61.464	52.281	Herstellung und Verarbeitung von Papier und Pappe, Verlagswesen DE
3.600	37.059	49.651	65.864	58.600	Herstellung und Verarbeitung von Papier und Pappe 21
8.624	30.523	42.330	58.548	49.643	Verlagswesen, Druckerei, Vervielfältigung 22
1.063	47.798	65.503	84.815	72.740	Kokerei, Mineralölverarbeitung DF
10.419	32.329	43.892	60.195	51.568	Herstellung von Chemikalien und chemischen Erzeugnissen DG
5.871	30.176	39.397	52.363	45.735	Herstellung von Gummi- und Kunststoffwaren DH
6.381	30.903	40.997	53.536	47.106	Herstellung u. Bearbeitung v. Glas, Herstellung v. Waren aus Steinen u. Erden DI
22.158	32.339	42.318	55.364	47.682	Metallerzeugung und -bearbeitung, Herstellung von Metallerzeugnissen DJ
7.187	36.967	47.678	61.497	53.417	Metallerzeugung und -bearbeitung 27
14.971	30.640	39.769	52.029	44.929	Herstellung von Metallerzeugnissen 28
22.584	31.135	41.089	55.434	47.632	Maschinenbau DK
29.932	31.020	43.132	59.163	48.970	Herstellung von Büromaschinen, Datenverarbeitungsgeräten DL
732	27.187	36.907	51.575	45.762	Herstellung von Büromaschinen, Datenverarbeitungsgeräten und -einrichtungen 30
6.789	31.915	43.073	58.126	48.637	Herstellung von Geräten der Elektrizitätserzeugung, -verteilung u.ä. Rundfunk-, Fernseh- und Nachrichtentechnik 31
17.942	32.400	45.642	62.112	51.119	Medizin-, Mess-, Steuer- und Regelungstechnik, Optik 32
5.193	13.544	22.401	36.923	29.989	Medizin-, Mess-, Steuer- und Regelungstechnik, Optik 33
7.989	32.836	44.448	59.183	49.367	Fahrzeugbau DM
5.193	13.544	22.401	36.923	29.989	Herstellung von Kraftwagen und Kraftwagenteiler 34
1.808	30.722	42.977	58.843	48.737	Sonstiger Fahrzeugbau 35
6.553	25.504	32.468	43.196	37.994	Herstellung von sonstigen Erzeugnissen; Rückgewinnung DN
6.287	25.435	32.184	42.771	37.584	Herstellung von Möbeln, Schmuck, Musikinstrumenten, Sportgeräten, Spielwaren und sonstigen Erzeugnissen 36
266	28.778	40.330	51.448	47.670	Rückgewinnung (Recycling) 37
17.651	36.745	47.921	62.273	52.726	Energie- und Wasserversorgung E
17.281	37.038	48.251	62.529	53.042	Energieversorgung 40
370	26.795	34.920	45.043	37.949	Wasserversorgung 41
39.989	26.951	37.531	51.898	42.616	Bauwesen F
140.905	22.277	30.606	43.938	37.529	Handel; Instandhaltung und Reparaturen von Kfz und Gebrauchsgütern G
19.701	24.174	31.717	43.197	37.619	Kraftfahrzeughandel; Instandhaltung und Reparatur von Kfz; Tankstellen 50
71.061	24.099	33.066	47.862	41.026	Handelsvermittlung und Großhandel (ohne Handel mit Kraftfahrzeugen) 51
50.143	19.227	26.973	37.993	32.538	Einzelhandel (ohne Kfz, ohne Tankstellen); Reparatur von Gebrauchsgütern 52
8.830	13.064	21.264	31.373	26.009	Beherbergungs- und Gaststättenwesen; Verkehr und Nachrichtenübermittlung H
41.952	21.104	27.375	42.490	35.718	Verkehr und Nachrichtenübermittlung I
12.956	21.963	28.152	41.043	34.932	Landverkehr; Transport in Rohrfernleitern: 60
166	26.453	35.904	46.251	37.934	Schifffahrt 61
5.183	25.537	38.861	63.525	49.791	Flugverkehr 62
9.011	23.869	32.557	45.292	38.935	Hilfs- und Nebentätigkeiten für den Verkehr; Reisebüros 63
14.636	19.059	22.725	30.860	29.423	Nachrichtenübermittlung 64
58.428	30.546	44.081	60.923	50.842	Kredit- und Versicherungswesen J
36.954	32.616	45.924	62.717	52.804	Kreditwesen 65
19.211	27.950	41.362	58.185	48.072	Versicherungswesen 66
2.263	20.440	34.377	51.889	42.331	Mit dem Kredit- und Versicherungswesen verbundene Tätigkeiten 67
87.345	22.327	33.010	48.512	41.215	Realitätenwesen, Unternehmensdienstleistungen K
5.651	22.141	36.984	55.881	44.192	Realitätenwesen 70
1.180	19.429	29.352	42.089	35.093	Vermietung beweglicher Sachen ohne Bedienungspersona 71
19.410	25.858	37.449	54.235	45.292	Datenverarbeitung und Datenbanken 72
5.606	20.141	30.353	41.255	34.662	Forschung und Entwicklung 73
55.498	21.652	31.563	46.547	40.278	Erbringung von unternehmensbezogenen Dienstleistungen 74
58.526	22.592	29.238	39.669	33.931	Öffentliche Verwaltung, Landesverteidigung, Sozialversicherung L
12.447	20.779	28.392	36.813	30.906	Unterrichtswesen M
25.108	22.904	29.583	41.709	36.412	Gesundheits-, Veterinär- und Sozialwesen N
34.054	21.364	31.196	46.693	38.795	Erbringung von sonstigen öffentlichen und persönlichen Dienstleistungen O
1.064	26.552	35.148	47.875	40.943	Abwasser- und Abfallbeseitigung und sonstige Entsorgung 90
19.115	22.346	30.803	43.952	36.287	Interessenvertretungen, Vereine 91
12.492	19.840	32.118	53.943	43.331	Kultur, Sport und Unterhaltung 92
1.383	16.180	26.384	37.207	30.823	Erbringung von sonstigen Dienstleistungen 93
95	10.507	18.140	29.052	21.941	Private Haushalte P
49	24.484	35.610	53.632	44.115	Exterritoriale Organisationen und Körperschaften Q
679.692	24.182	34.408	49.884	41.438	Zusammen

Unselbständig Erwerbstätige

Berufsgruppen

Tabellenverzeichnis

zu

Kapitel 5.1.3 "Berufsgruppen"

	Seiten
Bruttojahreseinkommen der unselbständig Erwerbstätigen nach Berufsgruppen 2000, 2001	242
Bruttojahreseinkommen der weiblichen unselbständig Erwerbstätigen nach Berufsgruppen 2000, 2001	244
Bruttojahreseinkommen der männlichen unselbständig Erwerbstätigen nach Berufsgruppen 2000, 2001	246
Standardisiertes Bruttojahreseinkommen der unselbständig Erwerbstätigen nach Berufsgruppen 2000, 2001	248
Standardisiertes Bruttojahreseinkommen der weiblichen unselbständig Erwerbstätigen nach Berufsgruppen 2000, 2001	250
Standardisiertes Bruttojahreseinkommen der männlichen unselbständig Erwerbstätigen nach Berufsgruppen 2000, 2001	252
Nettojahreseinkommen der unselbständig Erwerbstätigen nach Berufsgruppen 2000, 2001	254
Nettojahreseinkommen der weiblichen unselbständig Erwerbstätigen nach Berufsgruppen 2000, 2001	256
Nettojahreseinkommen der männlichen unselbständig Erwerbstätigen nach Berufsgruppen 2000, 2001	258

Bruttojahreseinkommen der unselbständig Erwerbstätigen nach Berufsgruppen

2000

Berufsgruppen ISCO-88(COM)	Unselbständig Erwerbstätige - Frauen und Männer				
	Anzahl der Personen	25%	50%	75%	Arithme- tisches Mittel
		verdienen weniger als ... Euro			
1 Angehörige gesetzgebender Körperschaften, leitende Verwaltungsbedienstete und Führungskräfte in der Privatwirtschaft	149.400	27.360	43.790	66.640	55.770
11 Angehörige gesetzgebender Körperschaften und leitende Verwaltungsbedienstete	(3.500)	(32.140)	(57.340)	(102.730)	(75.990)
12 Geschäftsleiter und Geschäftsbereichsleiter in großen Unternehmen	139.100	28.490	44.920	67.260	56.870
13 Leiter kleiner Unternehmen	6.800	14.830	23.980	27.950	23.010
2 Wissenschaftler	296.900	23.460	33.640	46.420	36.700
21 Physiker, Mathematiker und Ingenieurwissenschaftler	35.800	29.450	44.360	59.200	46.720
22 Biowissenschaftler und Mediziner	22.600	27.920	44.430	67.600	49.420
23 Wissenschaftliche Lehrkräfte	123.300	25.010	33.530	44.100	34.280
24 Sonstige Wissenschaftler und verwandte Berufe	115.200	20.510	29.600	41.890	33.690
3 Techniker und gleichrangige nicht-technische Berufe	484.600	17.760	26.220	37.000	29.660
31 Technische Fachkräfte	157.500	24.020	34.390	48.720	39.120
32 Biowissenschaftliche und Gesundheitsfachkräfte	117.600	14.670	23.820	30.050	23.150
33 Nicht-wissenschaftliche Lehrkräfte	49.400	13.420	19.800	26.230	21.150
34 Sonstige Fachkräfte (mittlere Qualifikationsebene)	160.000	17.790	25.160	34.850	27.750
4 Bürokräfte, kaufmännische Angestellte	511.500	14.620	22.780	32.860	26.080
41 Büroangestellte ohne Kundenkontakt	369.600	14.240	21.760	30.360	24.200
42 Büroangestellte mit Kundenkontakt	141.900	16.280	26.540	39.580	30.970
5 Dienstleistungsberufe, Verkäufer in Geschäften und auf Märkten	477.900	9.270	15.700	22.880	17.760
51 Personenbezogene Dienstleistungsberufe und Sicherheitsbedienstete	221.500	9.050	16.230	25.060	18.720
52 Modelle, Verkäufer und Vorführer	256.400	9.440	14.960	21.260	16.920
6 Fachkräfte in der Landwirtschaft und Fischerei	22.600	13.520	18.990	24.000	19.880
7 Handwerks- und verwandte Berufe	607.100	18.180	23.970	30.150	25.050
71 Mineralgewinnungs- und Bauberufe	235.200	17.060	22.570	27.670	23.090
72 Metallarbeiter, Mechaniker und verwandte Berufe	232.600	21.950	27.260	33.890	28.870
73 Präzisionsarbeiter, Kunsthandwerker, Drucker und verwandte Berufe	32.600	17.860	25.740	33.780	27.360
74 Sonstige Handwerks- und verwandte Berufe	106.800	14.750	19.910	25.460	20.340
8 Anlagen- und Maschinenbediener sowie Montierer	318.400	18.110	23.790	29.850	24.230
81 Bediener stationärer und verwandter Anlagen	46.100	20.410	28.740	34.770	28.380
82 Maschinenbediener und Montierer	111.800	15.910	21.390	27.940	22.040
83 Fahrzeugführer und Bediener mobiler Anlagen	160.500	19.220	24.460	29.600	24.570
9 Hilfsarbeitskräfte	340.400	8.220	14.460	21.000	15.530
91 Verkaufs- und Dienstleistungshilfskräfte	252.700	7.610	13.040	19.230	14.270
92 Landwirtschaftliche, Fischerei- und verwandte Hilfskräfte	6.300	7.060	11.940	17.840	12.640
93 Hilfsarbeiter in Bergbau, Baugewerbe, verarbeitendes Gewerbe und Transportwesen	81.400	13.440	19.860	24.230	19.640
0 Soldaten	32.000	4.250	10.930	25.960	15.550
Insgesamt	3.245.400	14.240	22.770	32.050	26.070

2001

Unselbständig Erwerbstätige - Frauen und Männer					Berufsgruppen ISCO-88(COM)	
Anzahl der Personen	25%	50%	75%	Arithme- tisches Mittel		
verdienen weniger als ... Euro						
					Angehörige gesetzgebender Körperschaften, leitende Verwaltungsbedienstete und Führungskräfte in der Privatwirtschaft	1
164.200	26.790	43.480	65.700	52.970		
(3.400)	(45.000)	(74.600)	(99.430)	(80.630)	Angehörige gesetzgebender Körperschaften und leitende Verwaltungsbedienstete	11
150.000	27.980	45.300	66.010	54.250	Geschäftsleiter und Geschäftsbereichsleiter in großen Unternehmen	12
10.900	15.120	25.940	34.800	26.950	Leiter kleiner Unternehmen	13
316.900	23.850	34.430	46.610	37.630	Wissenschaftler	2
					Physiker, Mathematiker und Ingenieurwissenschaftler	21
35.300	31.530	43.510	62.690	50.000		
28.400	30.890	47.910	68.570	51.440	Biowissenschaftler und Mediziner	22
126.800	24.920	33.970	44.100	34.460	Wissenschaftliche Lehrkräfte	23
					Sonstige Wissenschaftler und verwandte Berufe	24
126.400	20.960	30.050	42.420	34.240		
480.300	18.140	27.180	37.290	30.100	Techniker und gleichrangige nicht- technische Berufe	3
165.200	25.810	34.900	50.290	39.240	Technische Fachkräfte	31
					Biowissenschaftliche und Gesundheitsfachkräfte	32
115.100	14.880	24.010	30.050	22.900		
44.500	12.570	19.900	26.420	20.700	Nicht-wissenschaftliche Lehrkräfte	33
					Sonstige Fachkräfte (mittlere Qualifikationsebene)	34
155.400	18.620	25.740	34.640	28.410		
507.400	14.050	23.040	32.770	25.880	Bürokräfte, kaufmännische Angestellte	4
370.900	13.800	22.390	30.830	24.420	Büroangestellte ohne Kundenkontakt	41
136.500	15.410	25.370	38.890	29.850	Büroangestellte mit Kundenkontakt	42
473.100	9.210	15.500	22.740	17.420	Dienstleistungsberufe, Verkäufer in Geschäften und auf Märkten	5
					Personenbezogene Dienstleistungsberufe und Sicherheitsbedienstete	51
210.600	9.110	16.130	24.650	18.300		
262.500	9.430	15.150	21.230	16.710	Modelle, Verkäufer und Vorführer	52
20.000	10.460	19.040	25.210	18.930	Fachkräfte in der Landwirtschaft und Fischerei	6
608.800	18.700	24.440	30.870	25.450	Handwerks- und verwandte Berufe	7
222.300	17.140	23.160	28.410	23.180	Mineralgewinnungs- und Bauberufe	71
					Metallarbeiter, Mechaniker und verwandte Berufe	72
246.600	22.290	27.410	34.500	29.090		
					Präzisionsarbeiter, Kunsthandwerker, Drucker und verwandte Berufe	73
34.900	18.490	25.930	38.150	29.940		
105.000	15.000	20.400	25.460	20.220	Sonstige Handwerks- und verwandte Berufe	74
299.200	17.690	23.740	29.940	23.820	Anlagen- und Maschinenbediener sowie Montierer	8
					Bediener stationärer und verwandter Anlagen	81
29.300	25.550	30.680	38.450	32.130		
115.700	15.330	21.740	27.860	22.150	Maschinenbediener und Montierer	82
					Fahrzeugführer und Bediener mobiler Anlagen	83
154.300	18.590	24.200	29.550	23.500		
346.900	8.710	15.250	21.700	16.080	Hilfsarbeitskräfte	9
243.000	7.630	13.290	19.720	14.680	Verkaufs- und Dienstleistungshilfskräfte	91
					Landwirtschaftliche, Fischerei- und verwandte Hilfskräfte	92
6.100	8.790	14.060	20.220	14.600		
					Hilfsarbeiter in Bergbau, Baugewerbe, verarbeitendes Gewerbe und Transportwesen	93
97.800	14.210	20.220	24.760	19.660		
30.500	4.610	9.170	27.330	15.490	Soldaten	0
3.250.700	14.310	23.220	32.550	26.310	Insgesamt	

Bruttojahreseinkommen der weiblichen unselbständig Erwerbstitigen nach Berufsgruppen

2000

Berufsgruppen ISCO-88(COM)	Unselbständig Erwerbstitige - Frauen				Arithme- tisches Mittel
	Anzahl der Personen	25%	50%	75%	
		verdienen weniger als ... Euro			
1 Angehörige gesetzgebender Körperschaften, leitende Verwaltungsbedienstete und Führungskräfte in der Privatwirtschaft	39.500	17.530	27.840	43.990	33.230
11 Angehörige gesetzgebender Körperschaften und leitende Verwaltungsbedienstete
12 Geschäftsleiter und Geschäftsbereichsleiter in großen Unternehmen	35.300	18.710	28.960	44.920	34.100
13 Leiter kleiner Unternehmen	(3.300)	(12.330)	(18.580)	(24.690)	(20.260)
2 Wissenschaftler	156.200	18.450	27.930	38.420	29.270
21 Physiker, Mathematiker und Ingenieurwissenschaftler	(7.300)	(7.010)	(26.050)	(49.440)	(30.280)
22 Biowissenschaftler und Mediziner	13.200	18.450	37.750	54.840	37.550
23 Wissenschaftliche Lehrkräfte	81.900	22.410	29.950	38.820	30.270
24 Sonstige Wissenschaftler und verwandte Berufe	53.800	14.930	23.980	33.390	25.590
3 Techniker und gleichrangige nicht-technische Berufe	239.500	13.420	20.530	27.280	21.030
31 Technische Fachkräfte	22.000	12.330	19.950	28.670	21.170
32 Biowissenschaftliche und Gesundheitsfachkräfte	101.000	14.000	22.820	29.000	22.040
33 Nicht-wissenschaftliche Lehrkräfte	41.800	12.970	19.350	24.600	19.390
34 Sonstige Fachkräfte (mittlere Qualifikationsebene)	74.700	12.960	20.240	25.660	20.530
4 Bürokräfte, kaufmännische Angestellte	338.600	12.040	18.930	26.540	20.730
41 Büroangestellte ohne Kundenkontakt	258.000	12.210	18.650	25.890	20.450
42 Büroangestellte mit Kundenkontakt	80.500	10.620	20.860	28.700	21.600
5 Dienstleistungsberufe, Verkäufer in Geschäften und auf Märkten	315.600	7.970	12.760	18.010	13.620
51 Personenbezogene Dienstleistungsberufe und Sicherheitsbedienstete	134.700	7.350	12.640	18.570	13.750
52 Modelle, Verkäufer und Vorführer	180.900	8.350	12.780	17.700	13.520
6 Fachkräfte in der Landwirtschaft und Fischerei	(5.200)	(8.350)	(11.840)	(17.200)	(12.860)
7 Handwerks- und verwandte Berufe	50.200	10.000	15.060	19.460	15.140
71 Mineralgewinnungs- und Bauberufe	(4.600)	(5.300)	(13.270)	(20.130)	(13.980)
72 Metallarbeiter, Mechaniker und verwandte Berufe	7.700	16.060	21.960	25.740	20.980
73 Präzisionsarbeiter, Kunsthandwerker, Drucker und verwandte Berufe	8.600	10.090	14.660	20.780	15.680
74 Sonstige Handwerks- und verwandte Berufe	29.300	9.640	14.210	17.620	13.640
8 Anlagen- und Maschinenbediener sowie Montierer	58.400	10.180	17.580	21.390	16.570
81 Bediener stationärer und verwandter Anlagen	(5.000)	(10.380)	(18.350)	(20.920)	(17.020)
82 Maschinenbediener und Montierer	47.500	11.480	17.580	21.130	16.750
83 Fahrzeugführer und Bediener mobiler Anlagen	5.900	5.870	10.290	21.990	14.770
9 Hilfsarbeitskräfte	214.000	6.650	11.390	16.610	12.180
91 Verkaufs- und Dienstleistungshilfskräfte	194.100	6.570	11.320	16.410	12.120
92 Landwirtschaftliche, Fischerei- und verwandte Hilfskräfte	(2.200)	(3.590)	(11.120)	(12.060)	(8.770)
93 Hilfsarbeiter in Bergbau, Baugewerbe, verarbeitendes Gewerbe und Transportwesen	17.700	7.160	13.300	18.460	13.180
0 Soldaten	-	-	-	-	-
Zusammen	1.419.100	9.800	16.760	24.790	18.770

2001

Unselbständig Erwerbstätige - Frauen					Berufsgruppen ISCO-88(COM)	
Anzahl der Personen	25%	50%	75%	Arithme- tisches Mittel		
verdienen weniger als ... Euro						
48.100	17.760	26.770	43.470	31.960	Angehörige gesetzgebender Körperschaften, leitende Verwaltungsbedienstete und Führungskräfte in der Privatwirtschaft	1
...	Angehörige gesetzgebender Körperschaften und leitende Verwaltungsbedienstete	11
41.700	18.480	28.150	44.570	33.130	Geschäftsleiter und Geschäftsbereichsleiter in großen Unternehmen	12
5.700	11.290	17.180	27.500	19.790	Leiter kleiner Unternehmen	13
170.300	19.190	28.640	38.930	30.020	Wissenschaftler	2
(6.600)	(21.760)	(31.530)	(41.150)	(34.430)	Physiker, Mathematiker und Ingenieurwissenschaftler	21
14.400	15.670	42.160	58.640	40.990	Biowissenschaftler und Mediziner	22
84.600	23.290	30.620	39.400	31.000	Wissenschaftliche Lehrkräfte	23
64.800	14.850	24.340	33.210	25.840	Sonstige Wissenschaftler und verwandte Berufe	24
233.300	13.690	21.370	28.130	21.640	Techniker und gleichrangige nicht-technische Berufe	3
21.900	14.940	22.650	33.010	24.490	Technische Fachkräfte	31
99.800	14.330	22.640	29.270	21.960	Biowissenschaftliche und Gesundheitsfachkräfte	32
38.400	11.950	18.650	24.500	18.930	Nicht-wissenschaftliche Lehrkräfte	33
73.100	13.750	21.700	26.820	21.790	Sonstige Fachkräfte (mittlere Qualifikationsebene)	34
344.200	11.840	19.760	27.360	21.000	Bürokräfte, kaufmännische Angestellte	4
262.000	11.840	19.550	27.020	20.710	Büroangestellte ohne Kundenkontakt	41
82.200	11.720	20.630	28.840	21.940	Büroangestellte mit Kundenkontakt	42
315.000	7.800	12.870	18.060	13.530	Dienstleistungsberufe, Verkäufer in Geschäften und auf Märkten	5
131.900	7.500	12.940	18.810	13.880	Personenbezogene Dienstleistungsberufe und Sicherheitsbedienstete	51
183.100	7.870	12.790	17.600	13.270	Modelle, Verkäufer und Vorführer	52
5.800	7.270	9.810	15.380	11.990	Fachkräfte in der Landwirtschaft und Fischerei	6
48.900	10.680	16.270	20.400	15.990	Handwerks- und verwandte Berufe	7
(4.900)	(6.720)	(12.590)	(17.530)	(12.360)	Mineralgewinnungs- und Bauberufe	71
7.400	16.590	19.750	26.010	20.530	Metallarbeiter, Mechaniker und verwandte Berufe	72
8.500	12.210	16.920	20.310	17.020	Präzisionsarbeiter, Kunsthandwerker, Drucker und verwandte Berufe	73
28.100	10.410	15.690	19.470	15.100	Sonstige Handwerks- und verwandte Berufe	74
56.700	9.560	17.110	21.180	15.900	Anlagen- und Maschinenbediener sowie Montierer	8
...	Bediener stationärer und verwandter Anlagen	81
49.500	10.350	17.530	21.360	16.420	Maschinenbediener und Montierer	82
5.900	3.150	8.150	13.930	10.560	Fahrzeugführer und Bediener mobiler Anlagen	83
207.600	6.950	11.760	17.260	12.530	Hilfsarbeitskräfte	9
189.800	6.930	11.630	17.080	12.480	Verkaufs- und Dienstleistungshilfskräfte	91
(1.900)	(3.080)	(9.450)	(14.060)	(9.050)	Landwirtschaftliche, Fischerei- und verwandte Hilfskräfte	92
15.900	7.080	14.210	18.510	13.580	Hilfsarbeiter in Bergbau, Baugewerbe, verarbeitendes Gewerbe und Transportwesen	93
...	Soldaten	0
1.431.900	9.900	17.210	25.350	19.240	Zusammen	

Bruttojahreseinkommen der männlichen unselbständig Erwerbstätigen nach Berufsgruppen

2000

Berufsgruppen ISCO-88(COM)	Unselbständig Erwerbstätige - Männer				
	Anzahl der Personen	25%	50%	75%	Arithme- tisches Mittel
		verdienen weniger als ... Euro			
1 Angehörige gesetzgebender Körperschaften, leitende Verwaltungsbedienstete und Führungskräfte in der Privatwirtschaft	109.900	32.590	50.440	72.750	63.860
11 Angehörige gesetzgebender Körperschaften und leitende Verwaltungsbedienstete	(2.600)	(38.750)	(73.410)	(102.730)	(85.720)
12 Geschäftsleiter und Geschäftsbereichsleiter in großen Unternehmen	103.800	34.070	50.870	72.980	64.610
13 Leiter kleiner Unternehmen	(3.500)	(19.840)	(24.710)	(31.260)	(25.600)
2 Wissenschaftler	140.700	29.490	41.060	55.890	44.950
21 Physiker, Mathematiker und Ingenieurwissenschaftler	28.400	34.740	46.140	62.710	50.940
22 Biowissenschaftler und Mediziner	9.300	41.940	62.810	89.950	66.260
23 Wissenschaftliche Lehrkräfte	41.400	30.610	41.850	52.520	42.220
24 Sonstige Wissenschaftler und verwandte Berufe	61.400	26.210	35.520	50.650	40.770
3 Techniker und gleichrangige nicht-technische Berufe	245.100	24.890	33.520	45.780	38.090
31 Technische Fachkräfte	135.600	26.490	37.560	51.020	42.030
32 Biowissenschaftliche und Gesundheitsfachkräfte	16.600	22.320	28.760	34.210	29.910
33 Nicht-wissenschaftliche Lehrkräfte	7.600	19.060	29.180	38.420	30.810
34 Sonstige Fachkräfte (mittlere Qualifikationsebene)	85.300	22.980	31.130	41.110	34.070
4 Bürokräfte, kaufmännische Angestellte	172.900	23.140	31.550	44.490	36.560
41 Büroangestellte ohne Kundenkontakt	111.600	22.140	28.750	40.330	32.880
42 Büroangestellte mit Kundenkontakt	61.400	27.580	37.750	51.610	43.260
5 Dienstleistungsberufe, Verkäufer in Geschäften und auf Märkten	162.300	16.750	23.110	31.810	25.810
51 Personenbezogene Dienstleistungsberufe und Sicherheitsbedienstete	86.800	16.310	24.480	34.340	26.430
52 Modelle, Verkäufer und Vorführer	75.500	17.110	21.950	29.060	25.090
6 Fachkräfte in der Landwirtschaft und Fischerei	17.500	15.740	20.330	25.900	21.950
7 Handwerks- und verwandte Berufe	556.900	19.300	24.670	30.880	25.950
71 Mineralgewinnungs- und Bauberufe	230.600	17.240	22.650	27.730	23.270
72 Metallarbeiter, Mechaniker und verwandte Berufe	224.900	22.200	27.430	34.200	29.140
73 Präzisionsarbeiter, Kunsthandwerker, Drucker und verwandte Berufe	24.000	23.200	29.080	36.780	31.560
74 Sonstige Handwerks- und verwandte Berufe	77.400	17.920	22.150	27.080	22.880
8 Anlagen- und Maschinenbediener sowie Montierer	260.000	20.080	25.350	31.060	25.950
81 Bediener stationärer und verwandter Anlagen	41.100	22.400	29.520	35.740	29.750
82 Maschinenbediener und Montierer	64.300	20.210	24.950	30.890	25.940
83 Fahrzeugführer und Bediener mobiler Anlagen	154.600	19.550	24.700	29.780	24.940
9 Hilfsarbeitskräfte	126.300	15.230	20.820	26.180	21.210
91 Verkaufs- und Dienstleistungshilfskräfte	58.500	14.980	20.640	27.030	21.410
92 Landwirtschaftliche, Fischerei- und verwandte Hilfskräfte	(4.100)	(9.070)	(13.590)	(20.660)	(14.740)
93 Hilfsarbeiter in Bergbau, Baugewerbe, verarbeitendes Gewerbe und Transportwesen	63.700	16.760	21.510	25.490	21.440
0 Soldaten	32.000	4.250	10.930	25.960	15.550
Zusammen	1.826.400	20.070	26.880	37.170	31.740

2001

Unselbständig Erwerbstätige - Männer

Anzahl der Personen	25% 50% 75%			Arithmetisches Mittel	Berufsgruppen ISCO-88(COM)	
	verdienen weniger als ... Euro					
116.200	33.700	52.030	74.690	61.670	Angehörige gesetzgebender Körperschaften, leitende Verwaltungsbedienstete und Führungskräfte in der Privatwirtschaft	1
(2.600)	(63.370)	(81.010)	(99.430)	(86.050)	Angehörige gesetzgebender Körperschaften und leitende Verwaltungsbedienstete	11
108.300	34.340	52.420	74.790	62.370	Geschäftsleiter und Geschäftsbereichsleiter in großen Unternehmen	12
5.200	25.160	30.130	41.110	34.720	Leiter kleiner Unternehmen	13
146.600	29.560	41.980	56.430	46.470	Wissenschaftler	2
28.800	36.480	46.510	67.380	53.550	Physiker, Mathematiker und Ingenieurwissenschaftler	21
13.900	41.740	56.240	83.630	62.240	Biowissenschaftler und Mediziner	22
42.200	29.640	41.430	50.800	41.410	Wissenschaftliche Lehrkräfte	23
61.700	26.500	38.000	51.690	43.060	Sonstige Wissenschaftler und verwandte Berufe	24
247.000	25.650	33.550	47.040	38.090	Techniker und gleichrangige nicht-technische Berufe	3
143.300	27.520	37.070	52.450	41.490	Technische Fachkräfte	31
15.300	21.670	29.990	35.220	29.020	Biowissenschaftliche und Gesundheitsfachkräfte	32
6.100	22.400	29.300	38.040	31.870	Nicht-wissenschaftliche Lehrkräfte	33
82.200	23.560	31.100	40.180	34.310	Sonstige Fachkräfte (mittlere Qualifikationsebene)	34
163.200	22.900	30.740	44.790	36.160	Bürokräfte, kaufmännische Angestellte	4
108.800	22.370	28.870	40.520	33.340	Büroangestellte ohne Kundenkontakt	41
54.300	25.210	36.030	51.670	41.800	Büroangestellte mit Kundenkontakt	42
158.100	16.380	23.160	32.140	25.170	Dienstleistungsberufe, Verkäufer in Geschäften und auf Märkten	5
78.800	16.250	24.800	34.820	25.690	Personenbezogene Dienstleistungsberufe und Sicherheitsbedienstete	51
79.400	16.530	22.070	29.410	24.650	Modelle, Verkäufer und Vorführer	52
14.200	15.270	21.840	28.040	21.740	Fachkräfte in der Landwirtschaft und Fischerei	6
559.900	19.630	25.120	31.440	26.270	Handwerks- und verwandte Berufe	7
217.400	17.570	23.270	28.590	23.420	Mineralgewinnungs- und Bauberufe	71
239.200	22.510	27.550	34.680	29.350	Metallarbeiter, Mechaniker und verwandte Berufe	72
26.400	22.980	29.820	42.620	34.110	Präzisionsarbeiter, Kunsthandwerker, Drucker und verwandte Berufe	73
76.900	17.810	22.390	26.780	22.090	Sonstige Handwerks- und verwandte Berufe	74
242.500	20.330	25.500	31.030	25.680	Anlagen- und Maschinenbediener sowie Montierer	8
27.900	26.460	31.230	38.690	32.750	Bediener stationärer und verwandter Anlagen	81
66.300	20.780	25.910	31.620	26.430	Maschinenbediener und Montierer	82
148.400	19.240	24.630	29.690	24.010	Fahrzeugführer und Bediener mobiler Anlagen	83
139.300	15.100	21.290	26.140	21.370	Hilfsarbeitskräfte	9
53.200	15.010	21.770	27.310	22.520	Verkaufs- und Dienstleistungshilfskräfte	91
(4.200)	(10.750)	(15.820)	(20.940)	(17.050)	Landwirtschaftliche, Fischerei- und verwandte Hilfskräfte	92
81.800	15.340	21.150	25.330	20.840	Hilfsarbeiter in Bergbau, Baugewerbe, verarbeitendes Gewerbe und Transportwesen	93
30.500	4.610	9.010	27.330	15.480	Soldaten	0
1.818.800	20.380	27.250	37.970	31.870	Zusammen	

Standardisiertes Bruttojahreseinkommen der unselbständig Erwerbstätigen nach Berufsgruppen

2000

Berufsgruppen ISCO-88(COM)	Unselbständig Erwerbstätige - Frauen und Männer				
	Anzahl der Personen	25%	50%	75%	Arithmetisches Mittel
		verdienen weniger als ... Euro			
1 Angehörige gesetzgebender Körperschaften, leitende Verwaltungsbedienstete und Führungskräfte in der Privatwirtschaft	149.400	27.770	43.770	65.370	52.970
11 Angehörige gesetzgebender Körperschaften und leitende Verwaltungsbedienstete	(3.500)	(31.940)	(57.190)	(102.450)	(73.020)
12 Geschäftsleiter und Geschäftsbereichsleiter in großen Unternehmen	139.100	29.060	44.810	65.950	53.940
13 Leiter kleiner Unternehmen	6.800	16.880	22.980	26.290	22.830
2 Wissenschaftler	296.900	24.070	33.890	46.240	37.260
21 Physiker, Mathematiker und Ingenieurwissenschaftler	35.800	31.710	44.080	59.070	48.020
22 Biowissenschaftler und Mediziner	22.600	30.990	45.440	65.960	50.080
23 Wissenschaftliche Lehrkräfte	123.300	24.960	33.180	43.560	34.210
24 Sonstige Wissenschaftler und verwandte Berufe	115.200	21.580	30.030	42.100	34.670
3 Techniker und gleichrangige nicht-technische Berufe	484.600	18.890	26.430	36.930	29.870
31 Technische Fachkräfte	157.500	24.820	34.790	48.090	39.100
32 Biowissenschaftliche und Gesundheitsfachkräfte	117.600	16.070	24.130	29.960	23.470
33 Nicht-wissenschaftliche Lehrkräfte	49.400	15.360	20.400	26.260	22.310
34 Sonstige Fachkräfte (mittlere Qualifikationsebene)	160.000	18.440	25.230	34.710	27.820
4 Bürokräfte, kaufmännische Angestellte	511.500	15.940	23.130	32.750	26.330
41 Büroangestellte ohne Kundenkontakt	369.600	15.560	22.100	30.420	24.550
42 Büroangestellte mit Kundenkontakt	141.900	17.460	26.760	39.670	30.950
5 Dienstleistungsberufe, Verkäufer in Geschäften und auf Märkten	477.900	11.160	16.760	23.320	18.770
51 Personenbezogene Dienstleistungsberufe und Sicherheitsbedienstete	221.500	11.720	17.470	25.490	20.010
52 Modelle, Verkäufer und Vorführer	256.400	10.750	16.110	21.430	17.700
6 Fachkräfte in der Landwirtschaft und Fischerei	22.600	15.700	20.270	25.030	21.290
7 Handwerks- und verwandte Berufe	607.100	20.290	24.750	30.320	26.330
71 Mineralgewinnungs- und Bauberufe	235.200	20.560	24.260	28.450	25.360
72 Metallarbeiter, Mechaniker und verwandte Berufe	232.600	22.480	27.210	33.510	29.090
73 Präzisionsarbeiter, Kunsthandwerker, Drucker und verwandte Berufe	32.600	19.880	26.060	33.580	28.020
74 Sonstige Handwerks- und verwandte Berufe	106.800	15.990	20.630	25.730	21.920
8 Anlagen- und Maschinenbediener sowie Montierer	318.400	19.330	24.270	29.720	25.060
81 Bediener stationärer und verwandter Anlagen	46.100	20.810	28.560	34.330	28.600
82 Maschinenbediener und Montierer	111.800	17.170	21.590	27.410	22.620
83 Fahrzeugführer und Bediener mobiler Anlagen	160.500	20.830	25.020	29.670	25.740
9 Hilfsarbeitskräfte	340.400	9.890	15.950	21.390	16.460
91 Verkaufs- und Dienstleistungshilfskräfte	252.700	8.950	13.870	19.340	14.970
92 Landwirtschaftliche, Fischerei- und verwandte Hilfskräfte	6.300	10.200	15.260	21.360	15.910
93 Hilfsarbeiter in Bergbau, Baugewerbe, verarbeitendes Gewerbe und Transportwesen	81.400	16.910	20.900	24.980	21.130
0 Soldaten	32.000	11.780	19.230	26.790	20.140
Insgesamt	3.245.400	16.330	23.360	32.040	26.690

2001

Unselbständig Erwerbstätige - Frauen und Männer

Anzahl der Personen	25% 50% 75%			Arithmetisches Mittel	Berufsgruppen ISCO-88(COM)	
	verdienen weniger als ... Euro					
164.200	28.520	44.470	65.940	53.440	Angehörige gesetzgebender Körperschaften, leitende Verwaltungsbedienstete und Führungskräfte in der Privatwirtschaft	1
(3.400)	(45.000)	(74.590)	(99.430)	(81.520)	Angehörige gesetzgebender Körperschaften und leitende Verwaltungsbedienstete	11
150.000	29.380	45.630	66.480	54.730	Geschäftsleiter und Geschäftsbereichsleiter in großen Unternehmen	12
10.900	17.180	25.940	34.800	27.090	Leiter kleiner Unternehmen	13
316.900	24.590	34.690	46.810	38.110	Wissenschaftler	2
35.300	33.320	43.800	58.790	49.940	Physiker, Mathematiker und Ingenieurwissenschaftler	21
28.400	38.120	49.960	67.660	53.540	Biowissenschaftler und Mediziner	22
126.800	25.500	34.060	44.040	34.860	Wissenschaftliche Lehrkräfte	23
126.400	21.580	30.400	42.650	34.610	Sonstige Wissenschaftler und verwandte Berufe	24
480.300	19.720	27.410	37.210	30.560	Techniker und gleichrangige nicht-technische Berufe	3
165.200	26.600	34.880	50.100	39.620	Technische Fachkräfte	31
115.100	15.630	24.690	30.250	23.460	Biowissenschaftliche und Gesundheitsfachkräfte	32
44.500	14.390	20.160	25.960	21.390	Nicht-wissenschaftliche Lehrkräfte	33
155.400	19.740	26.150	34.720	28.820	Sonstige Fachkräfte (mittlere Qualifikationsebene)	34
507.400	15.780	23.420	32.810	26.470	Bürokräfte, kaufmännische Angestellte	4
370.900	15.380	22.730	30.750	25.010	Büroangestellte ohne Kundenkontakt	41
136.500	16.810	25.990	39.330	30.420	Büroangestellte mit Kundenkontakt	42
473.100	11.350	16.640	23.220	18.720	Dienstleistungsberufe, Verkäufer in Geschäften und auf Märkten	5
210.600	11.610	17.390	25.390	19.910	Personenbezogene Dienstleistungsberufe und Sicherheitsbedienstete	51
262.500	11.210	16.100	21.830	17.770	Modelle, Verkäufer und Vorführer	52
20.000	14.670	21.070	26.630	34.450	Fachkräfte in der Landwirtschaft und Fischerei	6
608.800	20.920	25.630	31.480	31.940	Handwerks- und verwandte Berufe	7
222.300	21.450	25.400	30.230	33.530	Mineralgewinnungs- und Bauberufe	71
246.600	23.010	27.650	34.450	30.660	Metallarbeiter, Mechaniker und verwandte Berufe	72
34.900	20.000	26.520	38.330	31.140	Präzisionsarbeiter, Kunsthandwerker, Drucker und verwandte Berufe	73
105.000	16.520	21.020	25.790	31.810	Sonstige Handwerks- und verwandte Berufe	74
299.200	19.650	24.500	30.280	26.180	Anlagen- und Maschinenbediener sowie Montierer	8
29.300	25.550	30.680	38.330	32.190	Bediener stationärer und verwandter Anlagen	81
115.700	17.300	22.170	28.170	23.110	Maschinenbediener und Montierer	82
154.300	20.960	25.250	30.130	27.330	Fahrzeugführer und Bediener mobiler Anlagen	83
346.900	10.700	17.160	22.700	19.280	Hilfsarbeitskräfte	9
243.000	9.230	14.310	19.980	15.570	Verkaufs- und Dienstleistungshilfskräfte	91
6.100	14.380	15.770	21.250	17.560	Landwirtschaftliche, Fischerei- und verwandte Hilfskräfte	92
97.800	18.130	22.270	26.410	28.600	Hilfsarbeiter in Bergbau, Baugewerbe, verarbeitendes Gewerbe und Transportwesen	93
30.500	10.750	19.880	27.580	20.980	Soldaten	0
3.250.700	16.650	24.090	32.960	28.670	Insgesamt	

Standardisiertes Bruttojahreseinkommen der weiblichen unselbständig Erwerbstätigen nach Berufsgruppen

2000

Berufsgruppen ISCO-88(COM)	Unselbständig Erwerbstätige - Frauen				Arithme- tisches Mittel
	Anzahl der Personen	25%	50%	75%	
verdienen weniger als ... Euro					
1 Angehörige gesetzgebender Körperschaften, leitende Verwaltungshilfsbedienstete und Führungskräfte in der Privatwirtschaft	39.500	19.320	28.220	43.870	33.600
11 Angehörige gesetzgebender Körperschaften und leitende Verwaltungsbedienstete
12 Geschäftsleiter und Geschäftsbereichsleiter in großen Unternehmen	35.300	20.840	29.790	44.540	34.460
13 Leiter kleiner Unternehmen	(3.300)	(12.930)	(20.100)	(24.620)	(20.890)
2 Wissenschaftler	156.200	19.520	28.310	38.630	30.180
21 Physiker, Mathematiker und Ingenieurwissenschaftler	(7.300)	(19.190)	(27.440)	(49.300)	(33.760)
22 Biowissenschaftler und Mediziner	13.200	19.240	39.910	53.320	38.820
23 Wissenschaftliche Lehrkräfte	81.900	22.580	30.030	38.520	30.410
24 Sonstige Wissenschaftler und verwandte Berufe	53.800	16.450	24.470	33.540	27.210
3 Techniker und gleichrangige nicht-technische Berufe	239.500	14.590	20.810	27.400	21.630
31 Technische Fachkräfte	22.000	14.570	21.300	28.650	22.320
32 Biowissenschaftliche und Gesundheitsfachkräfte	101.000	14.910	23.050	28.920	22.390
33 Nicht-wissenschaftliche Lehrkräfte	41.800	14.720	19.520	25.120	20.530
34 Sonstige Fachkräfte (mittlere Qualifikationsebene)	74.700	13.870	20.330	25.670	21.010
4 Bürokräfte, kaufmännische Angestellte	338.600	13.370	19.510	26.540	21.320
41 Büroangestellte ohne Kundenkontakt	258.000	13.400	19.140	25.840	20.900
42 Büroangestellte mit Kundenkontakt	80.500	13.250	21.000	28.690	22.690
5 Dienstleistungsberufe, Verkäufer in Geschäften und auf Märkten	315.600	9.460	13.880	18.470	14.590
51 Personenbezogene Dienstleistungsberufe und Sicherheitsbedienstete	134.700	9.590	14.570	19.220	15.100
52 Modelle, Verkäufer und Vorführer	180.900	9.420	13.620	18.080	14.210
6 Fachkräfte in der Landwirtschaft und Fischerei	(5.200)	(10.690)	(13.780)	(17.620)	(14.380)
7 Handwerks- und verwandte Berufe	50.200	11.400	15.590	19.890	15.940
71 Mineralgewinnungs- und Bauberufe	(4.600)	(10.250)	(17.140)	(20.960)	(15.970)
72 Metallarbeiter, Mechaniker und verwandte Berufe	7.700	16.840	21.480	25.330	21.040
73 Präzisionsarbeiter, Kunsthandwerker, Drucker und verwandte Berufe	8.600	10.900	15.060	20.730	16.610
74 Sonstige Handwerks- und verwandte Berufe	29.300	11.040	14.480	17.430	14.400
8 Anlagen- und Maschinenbediener sowie Montierer	58.400	12.450	17.550	21.280	17.110
81 Bediener stationärer und verwandter Anlagen	(5.000)	(15.890)	(18.300)	(20.870)	(18.200)
82 Maschinenbediener und Montierer	47.500	12.750	17.550	21.070	17.230
83 Fahrzeugführer und Bediener mobiler Anlagen	5.900	7.120	12.320	21.930	15.230
9 Hilfsarbeitskräfte	214.000	7.990	12.440	17.000	12.970
91 Verkaufs- und Dienstleistungshilfskräfte	194.100	7.880	12.200	16.850	12.820
92 Landwirtschaftliche, Fischerei- und verwandte Hilfskräfte	(2.200)	(6.190)	(13.130)	(16.420)	(11.630)
93 Hilfsarbeiter in Bergbau, Baugewerbe, verarbeitendes Gewerbe und Transportwesen	17.700	10.250	15.830	18.950	14.740
0 Soldaten	-	-	-	-	-
Zusammen	1.419.100	11.400	17.410	24.850	19.530

2001

Unselbständig Erwerbstätige - Frauen

Anzahl der Personen	25% 50% 75%			Arithmetisches Mittel	Berufsgruppen ISCO-88(COM)	
	verdienen weniger als ... Euro					
48.100	18.740	27.900	43.520	32.840	Angehörige gesetzgebender Körperschaften, leitende Verwaltungsbedienstete und Führungskräfte in der Privatwirtschaft	1
...	Angehörige gesetzgebender Körperschaften und leitende Verwaltungsbedienstete	11
41.700	20.370	29.480	44.500	33.990	Geschäftsleiter und Geschäftsbereichsleiter in großen Unternehmen	12
5.700	10.990	18.200	27.440	20.330	Leiter kleiner Unternehmen	13
170.300	20.350	29.130	39.300	30.610	Wissenschaftler	2
(6.600)	(21.920)	(31.530)	(41.150)	(35.050)	Physiker, Mathematiker und Ingenieurwissenschaftler	21
14.400	30.700	42.880	58.760	43.070	Biowissenschaftler und Mediziner	22
84.600	23.870	30.820	39.450	31.430	Wissenschaftliche Lehrkräfte	23
64.800	16.020	24.960	33.590	26.320	Sonstige Wissenschaftler und verwandte Berufe	24
233.300	14.920	21.880	28.350	22.230	Techniker und gleichrangige nicht-technische Berufe	3
21.900	17.310	23.130	33.010	25.350	Technische Fachkräfte	31
99.800	14.910	23.290	29.520	22.480	Biowissenschaftliche und Gesundheitsfachkräfte	32
38.400	14.140	19.610	24.500	19.620	Nicht-wissenschaftliche Lehrkräfte	33
73.100	15.580	21.950	27.020	22.340	Sonstige Fachkräfte (mittlere Qualifikationsebene)	34
344.200	13.460	20.370	27.640	21.900	Bürokräfte, kaufmännische Angestellte	4
262.000	13.410	20.220	27.210	21.550	Büroangestellte ohne Kundenkontakt	41
82.200	13.490	21.220	29.200	23.010	Büroangestellte mit Kundenkontakt	42
315.000	9.580	14.110	18.690	14.850	Dienstleistungsberufe, Verkäufer in Geschäften und auf Märkten	5
131.900	9.360	14.420	19.710	15.560	Personenbezogene Dienstleistungsberufe und Sicherheitsbedienstete	51
183.100	9.690	13.870	18.100	14.330	Modelle, Verkäufer und Vorführer	52
5.800	7.320	11.900	16.280	12.940	Fachkräfte in der Landwirtschaft und Fischerei	6
48.900	12.970	16.710	20.650	16.980	Handwerks- und verwandte Berufe	7
(4.900)	(10.600)	(16.220)	(18.960)	(15.600)	Mineralgewinnungs- und Bauberufe	71
7.400	16.690	20.840	24.870	20.660	Metallarbeiter, Mechaniker und verwandte Berufe	72
8.500	14.320	16.970	20.410	17.520	Präzisionsarbeiter, Kunsthandwerker, Drucker und verwandte Berufe	73
28.100	11.860	16.100	19.680	16.080	Sonstige Handwerks- und verwandte Berufe	74
56.700	11.670	17.530	21.390	16.780	Anlagen- und Maschinenbediener sowie Montierer	8
...	Bediener stationärer und verwandter Anlagen	81
49.500	12.810	17.870	21.490	17.200	Maschinenbediener und Montierer	82
5.900	5.900	8.720	16.210	12.330	Fahrzeugführer und Bediener mobiler Anlagen	83
207.600	8.330	12.890	17.720	13.330	Hilfsarbeitskräfte	9
189.800	8.200	12.620	17.650	13.230	Verkaufs- und Dienstleistungshilfskräfte	91
(1.900)	(3.580)	(10.000)	(15.510)	(10.990)	Landwirtschaftliche, Fischerei- und verwandte Hilfskräfte	92
15.900	9.850	15.940	18.990	14.800	Hilfsarbeiter in Bergbau, Baugewerbe, verarbeitendes Gewerbe und Transportwesen	93
...	Soldaten	0
1.431.900	11.690	17.940	25.650	20.140	Zusammen	

Standardisiertes Bruttojahreseinkommen der männlichen unselbständig Erwerbstätigen nach Berufsgruppen

2000

Berufsgruppen ISCO-88(COM)	Unselbständig Erwerbstätige - Männer				Arithme- tisches Mittel
	Anzahl der Personen	25%	50%	75%	
		verdienen weniger als ... Euro			
1 Angehörige gesetzgebender Körperschaften, leitende Verwaltungsbedienstete und Führungskräfte in der Privatwirtschaft	109.900	32.850	50.280	72.270	59.920
11 Angehörige gesetzgebender Körperschaften und leitende Verwaltungsbedienstete	(2.600)	(38.640)	(70.780)	(102.450)	(81.800)
12 Geschäftsleiter und Geschäftsbereichsleiter in großen Unternehmen	103.800	34.320	50.700	72.710	60.570
13 Leiter kleiner Unternehmen	(3.500)	(19.780)	(24.630)	(28.200)	(24.670)
2 Wissenschaftler	140.700	30.020	40.950	55.080	45.120
21 Physiker, Mathematiker und Ingenieurwissenschaftler	28.400	34.840	46.010	62.580	51.690
22 Biowissenschaftler und Mediziner	9.300	41.820	61.060	89.700	66.050
23 Wissenschaftliche Lehrkräfte	41.400	30.510	41.220	51.450	41.720
24 Sonstige Wissenschaftler und verwandte Berufe	61.400	26.910	35.800	50.460	41.190
3 Techniker und gleichrangige nicht-technische Berufe	245.100	25.560	33.690	45.250	37.920
31 Technische Fachkräfte	135.600	26.990	37.470	50.460	41.820
32 Biowissenschaftliche und Gesundheitsfachkräfte	16.600	23.370	28.370	34.840	30.060
33 Nicht-wissenschaftliche Lehrkräfte	7.600	20.710	29.750	36.880	32.080
34 Sonstige Fachkräfte (mittlere Qualifikationsebene)	85.300	23.120	31.240	40.450	33.780
4 Bürokräfte, kaufmännische Angestellte	172.900	23.500	31.420	44.070	36.120
41 Büroangestellte ohne Kundenkontakt	111.600	22.610	28.680	39.800	33.000
42 Büroangestellte mit Kundenkontakt	61.400	27.510	37.650	50.600	41.790
5 Dienstleistungsberufe, Verkäufer in Geschäften und auf Märkten	162.300	18.340	23.930	31.780	26.900
51 Personenbezogene Dienstleistungsberufe und Sicherheitsbedienstete	86.800	18.340	25.520	33.910	27.620
52 Modelle, Verkäufer und Vorführer	75.500	18.340	22.450	29.290	26.080
6 Fachkräfte in der Landwirtschaft und Fischerei	17.500	17.400	22.310	26.370	23.330
7 Handwerks- und verwandte Berufe	556.900	21.120	25.260	30.930	27.260
71 Mineralgewinnungs- und Bauberufe	230.600	20.690	24.360	28.520	25.550
72 Metallarbeiter, Mechaniker und verwandte Berufe	224.900	22.660	27.420	33.750	29.360
73 Präzisionsarbeiter, Kunsthandwerker, Drucker und verwandte Berufe	24.000	23.740	29.000	36.430	32.120
74 Sonstige Handwerks- und verwandte Berufe	77.400	18.890	22.920	27.150	24.770
8 Anlagen- und Maschinenbediener sowie Montierer	260.000	21.160	25.720	30.910	26.840
81 Bediener stationärer und verwandter Anlagen	41.100	23.320	29.440	35.280	29.860
82 Maschinenbediener und Montierer	64.300	20.710	24.940	30.510	26.600
83 Fahrzeugführer und Bediener mobiler Anlagen	154.600	21.100	25.280	29.820	26.140
9 Hilfsarbeitskräfte	126.300	17.720	21.750	26.420	22.390
91 Verkaufs- und Dienstleistungshilfskräfte	58.500	16.690	20.860	27.170	22.110
92 Landwirtschaftliche, Fischerei- und verwandte Hilfskräfte	(4.100)	(13.480)	(18.040)	(24.140)	(18.230)
93 Hilfsarbeiter in Bergbau, Baugewerbe, verarbeitendes Gewerbe und Transportwesen	63.700	18.970	22.600	25.980	22.910
0 Soldaten	32.000	11.780	19.230	26.790	20.140
Zusammen	1.826.400	21.430	27.250	37.040	32.260

2001

Unselbständig Erwerbstätige - Männer

Anzahl der Personen	25% 50% 75%			Arithmetisches Mittel	Berufsgruppen ISCO-88(COM)	
	verdienen weniger als ... Euro					
116.200	34.180	52.410	74.690	61.960	Angehörige gesetzgebender Körperschaften, leitende Verwaltungsbedienstete und Führungskräfte in der Privatwirtschaft	1
(2.600)	(63.370)	(81.010)	(99.430)	(85.810)	Angehörige gesetzgebender Körperschaften und leitende Verwaltungsbedienstete	11
108.300	35.250	53.820	75.250	62.710	Geschäftsleiter und Geschäftsbereichsleiter in großen Unternehmen	12
(5.200)	(24.190)	(31.400)	(41.110)	(34.440)	Leiter kleiner Unternehmen	13
146.600	30.470	42.310	56.090	46.830	Wissenschaftler	2
					Physiker, Mathematiker und Ingenieurwissenschaftler	21
28.800	36.550	46.900	65.410	53.330	Biowissenschaftler und Mediziner	22
13.900	45.050	56.750	83.580	64.370	Wissenschaftliche Lehrkräfte	23
42.200	29.740	41.430	50.800	41.750	Sonstige Wissenschaftler und verwandte Berufe	24
61.700	27.830	38.190	52.060	43.320		
247.000	26.250	33.770	46.860	38.430	Techniker und gleichrangige nicht-technische Berufe	3
143.300	28.280	37.020	52.360	41.800	Technische Fachkräfte	31
					Biowissenschaftliche und Gesundheitsfachkräfte	32
15.300	23.790	29.990	35.550	29.850	Nicht-wissenschaftliche Lehrkräfte	33
6.100	22.770	30.260	38.040	32.560	Sonstige Fachkräfte (mittlere Qualifikationsebene)	34
82.200	24.200	31.390	40.070	34.590		
163.200	23.400	30.940	44.740	36.100	Bürokräfte, kaufmännische Angestellte	4
108.800	22.570	28.940	40.520	33.330	Büroangestellte ohne Kundenkontakt	41
54.300	26.300	36.220	51.190	41.640	Büroangestellte mit Kundenkontakt	42
158.100	18.300	24.080	32.630	26.440	Dienstleistungsberufe, Verkäufer in Geschäften und auf Märkten	5
					Personenbezogene Dienstleistungsberufe und Sicherheitsbedienstete	51
78.800	18.380	25.630	34.920	27.190	Modelle, Verkäufer und Vorführer	52
79.400	18.300	22.960	29.280	25.710		
14.200	18.230	23.530	28.800	43.160	Fachkräfte in der Landwirtschaft und Fischerei	6
559.900	21.940	26.190	32.150	33.240	Handwerks- und verwandte Berufe	7
217.400	21.700	25.610	30.430	33.930	Mineralgewinnungs- und Bauberufe	71
					Metallarbeiter, Mechaniker und verwandte Berufe	72
239.200	23.220	27.890	34.640	30.980	Präzisionsarbeiter, Kunsthandwerker, Drucker und verwandte Berufe	73
26.400	24.540	30.380	43.330	35.540	Sonstige Handwerks- und verwandte Berufe	74
76.900	18.850	22.770	27.000	37.550		
242.500	21.740	26.330	31.260	28.370	Anlagen- und Maschinenbediener sowie Montierer	8
					Bediener stationärer und verwandter Anlagen	81
27.900	26.420	31.230	38.590	32.770	Maschinenbediener und Montierer	82
66.300	21.510	26.370	31.460	27.520	Fahrzeugführer und Bediener mobiler Anlagen	83
148.400	21.250	25.440	30.270	27.930		
139.300	18.840	23.120	27.370	28.150	Hilfsarbeitskräfte	9
53.200	17.950	22.540	27.310	23.930	Verkaufs- und Dienstleistungshilfskräfte	91
					Landwirtschaftliche, Fischerei- und verwandte Hilfskräfte	92
(4.200)	(14.710)	(19.200)	(24.600)	(20.470)	Hilfsarbeiter in Bergbau, Baugewerbe, verarbeitendes Gewerbe und Transportwesen	93
81.800	19.660	23.440	27.560	31.290		
30.500	10.750	19.880	27.580	20.980	Soldaten	0
1.818.800	22.130	27.960	38.360	35.390	Zusammen	

Nettojahreseinkommen der unselbständig Erwerbstätigen nach Berufsgruppen

2000

Berufsgruppen ISCO-88(COM)	Unselbständig Erwerbstätige - Frauen und Männer				Arithme- tisches Mittel
	Anzahl der Personen	25%	50%	75%	
verdienen weniger als ... Euro					
1 Angehörige gesetzgebender Körperschaften, leitende Verwaltungsbedienstete und Führungskräfte in der Privatwirtschaft	149.400	19.460	28.390	42.700	36.320
11 Angehörige gesetzgebender Körperschaften und leitende Verwaltungsbedienstete	(3.500)	(24.380)	(36.700)	(59.070)	(47.230)
12 Geschäftsleiter und Geschäftsbereichsleiter in großen Unternehmen	139.100	20.030	29.030	43.240	37.020
13 Leiter kleiner Unternehmen	6.800	11.400	17.170	19.460	16.620
2 Wissenschaftler	296.900	17.080	23.160	30.130	24.500
21 Physiker, Mathematiker und Ingenieurwissenschaftler	35.800	20.930	28.500	37.240	30.180
22 Biowissenschaftler und Mediziner	22.600	19.950	29.680	41.090	31.130
23 Wissenschaftliche Lehrkräfte	123.300	17.940	23.170	28.900	23.170
24 Sonstige Wissenschaftler und verwandte Berufe	115.200	15.240	20.830	27.840	22.870
3 Techniker und gleichrangige nicht-technische Berufe	484.600	13.580	18.930	25.070	20.590
31 Technische Fachkräfte	157.500	17.180	23.420	31.570	26.120
32 Biowissenschaftliche und Gesundheitsfachkräfte	117.600	11.900	17.840	21.650	16.950
33 Nicht-wissenschaftliche Lehrkräfte	49.400	10.860	15.010	18.870	15.410
34 Sonstige Fachkräfte (mittlere Qualifikationsebene)	160.000	13.450	18.180	23.970	19.420
4 Bürokräfte, kaufmännische Angestellte	511.500	11.490	16.650	22.630	18.380
41 Büroangestellte ohne Kundenkontakt	369.600	11.210	15.980	21.220	17.200
42 Büroangestellte mit Kundenkontakt	141.900	12.640	18.880	26.640	21.440
5 Dienstleistungsberufe, Verkäufer in Geschäften und auf Märkten	477.900	7.510	12.200	16.770	13.150
51 Personenbezogene Dienstleistungsberufe und Sicherheitsbedienstete	221.500	7.250	12.450	18.320	13.820
52 Modelle, Verkäufer und Vorführer	256.400	7.750	11.730	15.670	12.570
6 Fachkräfte in der Landwirtschaft und Fischerei	22.600	10.450	14.090	17.660	14.660
7 Handwerks- und verwandte Berufe	607.100	13.460	17.350	21.210	17.800
71 Mineralgewinnungs- und Bauberufe	235.200	12.430	16.310	19.350	16.410
72 Metallarbeiter, Mechaniker und verwandte Berufe	232.600	16.030	19.260	23.310	20.310
73 Präzisionsarbeiter, Kunsthandwerker, Drucker und verwandte Berufe	32.600	13.730	18.330	23.270	19.150
74 Sonstige Handwerks- und verwandte Berufe	106.800	11.370	14.880	18.460	15.010
8 Anlagen- und Maschinenbediener sowie Montierer	318.400	13.670	17.280	21.290	17.450
81 Bediener stationärer und verwandter Anlagen	46.100	15.070	20.740	24.610	20.310
82 Maschinenbediener und Montierer	111.800	12.330	15.940	19.890	16.170
83 Fahrzeugführer und Bediener mobiler Anlagen	160.500	14.220	17.610	21.000	17.520
9 Hilfsarbeitskräfte	340.400	6.770	11.430	15.790	11.810
91 Verkaufs- und Dienstleistungshilfskräfte	252.700	6.260	10.550	14.610	11.000
92 Landwirtschaftliche, Fischerei- und verwandte Hilfskräfte	6.300	5.450	9.420	13.050	9.510
93 Hilfsarbeiter in Bergbau, Baugewerbe, verarbeitendes Gewerbe und Transportwesen	81.400	10.260	14.720	17.780	14.480
0 Soldaten	32.000	3.320	8.130	19.400	11.260
Insgesamt	3.245.400	11.170	16.650	22.410	18.320

2001

Unselbständig Erwerbstätige - Frauen und Männer

Anzahl der Personen	25% 50% 75%			Arithmetisches Mittel	Berufsgruppen ISCO-88(COM)	
	verdienen weniger als ... Euro					
					Angehörige gesetzgebender Körperschaften, leitende Verwaltungsbedienstete und Führungskräfte in der Privatwirtschaft	1
164.200	19.040	28.160	40.970	33.800		
(3.400)	(28.910)	(46.800)	(59.290)	(49.570)	Angehörige gesetzgebender Körperschaften und leitende Verwaltungsbedienstete	11
150.000	19.560	28.840	41.420	34.550	Geschäftsleiter und Geschäftsbereichsleiter in großen Unternehmen	12
10.900	11.670	18.160	23.990	18.640	Leiter kleiner Unternehmen	13
316.900	17.100	23.220	29.930	24.870	Wissenschaftler	2
					Physiker, Mathematiker und Ingenieurwissenschaftler	21
35.300	21.410	27.930	40.630	32.270		
28.400	20.380	30.130	42.620	31.960	Biowissenschaftler und Mediziner	22
126.800	18.000	23.160	28.380	23.030	Wissenschaftliche Lehrkräfte	23
					Sonstige Wissenschaftler und verwandte Berufe	24
126.400	15.400	20.820	27.570	23.050		
480.300	13.850	19.420	25.220	20.730	Techniker und gleichrangige nicht-technische Berufe	3
165.200	18.100	23.570	32.130	26.050	Technische Fachkräfte	31
					Biowissenschaftliche und Gesundheitsfachkräfte	32
115.100	12.040	17.740	21.630	16.620		
44.500	9.860	14.810	18.760	15.020	Nicht-wissenschaftliche Lehrkräfte	33
					Sonstige Fachkräfte (mittlere Qualifikationsebene)	34
155.400	14.010	18.460	23.590	19.750		
507.400	11.140	16.640	22.360	18.030	Bürokräfte, kaufmännische Angestellte	4
370.900	10.950	16.360	21.250	17.170	Büroangestellte ohne Kundenkontakt	41
136.500	11.980	18.020	25.880	20.350	Büroangestellte mit Kundenkontakt	42
473.100	7.480	12.050	16.680	12.870	Dienstleistungsberufe, Verkäufer in Geschäften und auf Märkten	5
					Personenbezogene Dienstleistungsberufe und Sicherheitsbedienstete	51
210.600	7.220	12.430	17.920	13.500		
262.500	7.580	11.850	15.790	12.360	Modelle, Verkäufer und Vorführer	52
20.000	8.040	13.890	18.400	13.790	Fachkräfte in der Landwirtschaft und Fischerei	6
608.800	13.830	17.530	21.340	17.880	Handwerks- und verwandte Berufe	7
222.300	12.430	16.480	19.800	16.270	Mineralgewinnungs- und Bauberufe	71
					Metallarbeiter, Mechaniker und verwandte Berufe	72
246.600	16.190	19.330	23.650	20.240		
					Präzisionsarbeiter, Kunsthandwerker, Drucker und verwandte Berufe	73
34.900	14.020	18.190	25.520	20.510		
105.000	11.550	15.070	18.420	14.850	Sonstige Handwerks- und verwandte Berufe	74
299.200	13.300	17.130	21.160	17.030	Anlagen- und Maschinenbediener sowie Montierer	8
					Bediener stationärer und verwandter Anlagen	81
29.300	18.490	21.910	27.000	22.670		
115.700	11.930	15.920	20.080	16.080	Maschinenbediener und Montierer	82
					Fahrzeugführer und Bediener mobiler Anlagen	83
154.300	13.640	17.220	20.700	16.680		
346.900	6.990	11.730	16.030	12.070	Hilfsarbeitskräfte	9
243.000	6.240	10.680	14.850	11.220	Verkaufs- und Dienstleistungshilfskräfte	91
					Landwirtschaftliche, Fischerei- und verwandte Hilfskräfte	92
6.100	6.880	10.730	14.430	10.750		
					Hilfsarbeiter in Bergbau, Baugewerbe, verarbeitendes Gewerbe und Transportwesen	93
97.800	10.670	14.850	17.820	14.260		
30.500	3.560	6.730	19.730	11.120	Soldaten	0
3.250.700	11.140	16.830	22.560	18.280	Insgesamt	

Nettojahreseinkommen der weiblichen unselbständig Erwerbstätigen nach Berufsgruppen

2000

Berufsgruppen ISCO-88(COM)	Unselbständig Erwerbstätige - Frauen				Arithme- tisches Mittel	
	Anzahl der Personen	25%	50%	75%		
verdienen weniger als ... Euro						
1	Angehörige gesetzgebender Körperschaften, leitende Verwaltungsbedienstete und Führungskräfte in der Privatwirtschaft	39.500	13.250	19.830	28.440	22.410
11	Angehörige gesetzgebender Körperschaften und leitende Verwaltungsbedienstete
12	Geschäftsleiter und Geschäftsbereichsleiter in großen Unternehmen	35.300	14.040	20.410	29.030	22.930
13	Leiter kleiner Unternehmen	(3.300)	(10.120)	(13.960)	(17.620)	(14.740)
2	Wissenschaftler	156.200	13.790	19.850	25.570	20.120
21	Physiker, Mathematiker und Ingenieurwissenschaftler	(7.300)	(5.120)	(18.290)	(31.630)	(20.110)
22	Biowissenschaftler und Mediziner	13.200	13.980	24.580	33.580	24.660
23	Wissenschaftliche Lehrkräfte	81.900	16.470	21.110	25.800	20.840
24	Sonstige Wissenschaftler und verwandte Berufe	53.800	11.690	17.410	22.790	17.910
3	Techniker und gleichrangige nicht-technische Berufe	239.500	10.830	15.370	19.640	15.430
31	Technische Fachkräfte	22.000	9.770	14.450	19.710	15.100
32	Biowissenschaftliche und Gesundheitsfachkräfte	101.000	11.280	17.080	21.080	16.250
33	Nicht-wissenschaftliche Lehrkräfte	41.800	10.360	14.550	17.860	14.370
34	Sonstige Fachkräfte (mittlere Qualifikationsebene)	74.700	10.390	15.100	18.470	15.000
4	Bürokräfte, kaufmännische Angestellte	338.600	9.700	14.310	18.830	15.020
41	Büroangestellte ohne Kundenkontakt	258.000	9.920	14.130	18.470	14.880
42	Büroangestellte mit Kundenkontakt	80.500	8.670	15.310	20.370	15.460
5	Dienstleistungsberufe, Verkäufer in Geschäften und auf Märkten	315.600	6.450	10.270	13.700	10.490
51	Personenbezogene Dienstleistungsberufe und Sicherheitsbedienstete	134.700	5.980	10.110	14.100	10.530
52	Modelle, Verkäufer und Vorführer	180.900	6.790	10.350	13.510	10.460
6	Fachkräfte in der Landwirtschaft und Fischerei	(5.200)	(6.850)	(9.550)	(13.410)	(10.070)
7	Handwerks- und verwandte Berufe	50.200	7.910	11.900	14.790	11.520
71	Mineralgewinnungs- und Bauberufe	(4.600)	(4.020)	(10.680)	(14.820)	(10.400)
72	Metallarbeiter, Mechaniker und verwandte Berufe	7.700	12.480	16.170	18.040	15.470
73	Präzisionsarbeiter, Kunsthandwerker, Drucker und verwandte Berufe	8.600	8.670	11.570	15.270	11.840
74	Sonstige Handwerks- und verwandte Berufe	29.300	7.810	11.320	13.460	10.580
8	Anlagen- und Maschinenbediener sowie Montierer	58.400	8.280	13.520	15.970	12.560
81	Bediener stationärer und verwandter Anlagen	(5.000)	(7.950)	(14.100)	(16.600)	(12.930)
82	Maschinenbediener und Montierer	47.500	9.390	13.520	15.940	12.710
83	Fahrzeugführer und Bediener mobiler Anlagen	5.900	5.190	8.430	16.100	11.110
9	Hilfsarbeitskräfte	214.000	5.480	9.270	13.060	9.590
91	Verkaufs- und Dienstleistungshilfskräfte	194.100	5.480	9.250	12.980	9.560
92	Landwirtschaftliche, Fischerei- und verwandte Hilfskräfte	(2.200)	(2.870)	(8.750)	(9.730)	(7.010)
93	Hilfsarbeiter in Bergbau, Baugewerbe, verarbeitendes Gewerbe und Transportwesen	17.700	5.790	10.500	14.170	10.200
0	Soldaten	-	-	-	-	-
	Zusammen	1.419.100	7.990	12.970	17.920	13.770

2001

Unselbständig Erwerbstätige - Frauen					Berufsgruppen ISCO-88(COM)	
Anzahl der Personen	25%	50%	75%	Arithme- tisches Mittel		
verdienen weniger als ... Euro						
					Angehörige gesetzgebender Körperschaften, leitende Verwaltungsbedienstete und Führungskräfte in der Privatwirtschaft	1
48.100	13.350	18.970	27.880	21.350		
...	Angehörige gesetzgebender Körperschaften und leitende Verwaltungsbedienstete	11
41.700	14.070	19.610	28.200	22.020	Geschäftsleiter und Geschäftsbereichsleiter in großen Unternehmen	12
5.700	8.200	13.160	19.050	14.250	Leiter kleiner Unternehmen	13
170.300	14.340	20.130	25.520	20.400	Wissenschaftler	2
(6.600)	(15.710)	(21.410)	(26.160)	(22.970)	Physiker, Mathematiker und Ingenieurwissenschaftler	21
14.400	11.870	27.750	35.490	26.340	Biowissenschaftler und Mediziner	22
84.600	17.030	21.520	25.830	21.030	Wissenschaftliche Lehrkräfte	23
64.800	11.890	17.530	22.350	17.990	Sonstige Wissenschaftler und verwandte Berufe	24
233.300	10.910	15.910	20.200	15.720	Techniker und gleichrangige nicht- technische Berufe	3
21.900	11.080	16.290	22.250	17.050	Technische Fachkräfte	31
99.800	11.570	16.960	21.070	16.050	Biowissenschaftliche und Gesundheitsfachkräfte	32
38.400	9.620	13.990	17.650	14.000	Nicht-wissenschaftliche Lehrkräfte	33
73.100	11.060	15.980	19.470	15.780	Sonstige Fachkräfte (mittlere Qualifikationsebene)	34
344.200	9.600	14.700	19.210	15.050	Bürokräfte, kaufmännische Angestellte	4
262.000	9.600	14.610	19.000	14.890	Büroangestellte ohne Kundenkontakt	41
82.200	9.560	15.140	19.980	15.560	Büroangestellte mit Kundenkontakt	42
315.000	6.380	10.310	13.710	10.410	Dienstleistungsberufe, Verkäufer in Geschäften und auf Märkten	5
131.900	6.160	10.280	14.170	10.640	Personenbezogene Dienstleistungsberufe und Sicherheitsbedienstete	51
183.100	6.520	10.320	13.520	10.240	Modelle, Verkäufer und Vorführer	52
5.800	5.810	7.970	12.290	9.390	Fachkräfte in der Landwirtschaft und Fischerei	6
48.900	8.670	12.560	15.190	12.120	Handwerks- und verwandte Berufe	7
(4.900)	(5.680)	(9.650)	(13.510)	(9.400)	Mineralgewinnungs- und Bauberufe	71
7.400	12.720	14.630	18.250	15.190	Metallarbeiter, Mechaniker und verwandte Berufe	72
8.500	9.980	13.010	15.050	12.860	Präzisionsarbeiter, Kunsthandwerker, Drucker und verwandte Berufe	73
28.100	8.380	12.190	14.610	11.560	Sonstige Handwerks- und verwandte Berufe	74
56.700	7.720	13.000	15.610	11.970	Anlagen- und Maschinenbediener sowie Montierer	8
...	Bediener stationärer und verwandter Anlagen	81
49.500	8.420	13.360	15.720	12.370	Maschinenbediener und Montierer	82
5.900	2.580	6.760	11.350	7.990	Fahrzeugführer und Bediener mobiler Anlagen	83
207.600	5.780	9.560	13.440	9.840	Hilfsarbeitskräfte	9
189.800	5.780	9.520	13.340	9.820	Verkaufs- und Dienstleistungshilfskräfte	91
(1.900)	(2.630)	(7.540)	(10.730)	(7.160)	Landwirtschaftliche, Fischerei- und verwandte Hilfskräfte	92
15.900	5.750	11.000	14.240	10.450	Hilfsarbeiter in Bergbau, Baugewerbe, verarbeitendes Gewerbe und Transportwesen	93
...	Soldaten	0
1.431.900	8.040	13.210	18.260	13.970	Zusammen	

Nettojahreseinkommen der männlichen unselbständig Erwerbstätigen nach Berufsgruppen

2000

Berufsgruppen ISCO-88(COM)	Unselbständig Erwerbstätige - Männer				
	Anzahl der Personen	25%	50%	75%	Arithme- tisches Mittel
		verdienen weniger als ... Euro			
1 Angehörige gesetzgebender Körperschaften, leitende Verwaltungsbedienstete und Führungskräfte in der Privatwirtschaft	109.900	22.710	32.130	46.170	41.320
11 Angehörige gesetzgebender Körperschaften und leitende Verwaltungsbedienstete	(2.600)	(25.300)	(44.310)	(59.070)	(52.790)
12 Geschäftsleiter und Geschäftsbereichsleiter in großen Unternehmen	103.800	23.680	32.370	46.520	41.800
13 Leiter kleiner Unternehmen	(3.500)	(14.580)	(17.690)	(21.680)	(18.400)
2 Wissenschaftler	140.700	20.840	27.150	35.870	29.370
21 Physiker, Mathematiker und Ingenieurwissenschaftler	28.400	23.160	29.930	39.510	32.770
22 Biowissenschaftler und Mediziner	9.300	28.320	36.990	51.860	40.310
23 Wissenschaftliche Lehrkräfte	41.400	21.710	27.800	33.800	27.770
24 Sonstige Wissenschaftler und verwandte Berufe	61.400	18.820	24.570	31.950	27.210
3 Techniker und gleichrangige nicht-technische Berufe	245.100	17.990	23.160	29.740	25.640
31 Technische Fachkräfte	135.600	18.840	25.080	33.380	27.900
32 Biowissenschaftliche und Gesundheitsfachkräfte	16.600	16.790	20.570	24.300	21.230
33 Nicht-wissenschaftliche Lehrkräfte	7.600	14.580	20.340	25.840	21.070
34 Sonstige Fachkräfte (mittlere Qualifikationsebene)	85.300	16.970	21.810	27.170	23.300
4 Bürokräfte, kaufmännische Angestellte	172.900	16.940	21.990	28.920	24.950
41 Büroangestellte ohne Kundenkontakt	111.600	16.340	20.130	26.580	22.570
42 Büroangestellte mit Kundenkontakt	61.400	19.450	25.300	33.860	29.290
5 Dienstleistungsberufe, Verkäufer in Geschäften und auf Märkten	162.300	12.740	16.830	22.310	18.310
51 Personenbezogene Dienstleistungsberufe und Sicherheitsbedienstete	86.800	12.330	17.950	24.770	18.920
52 Modelle, Verkäufer und Vorführer	75.500	13.190	16.130	20.360	17.600
6 Fachkräfte in der Landwirtschaft und Fischerei	17.500	12.030	15.060	18.700	16.020
7 Handwerks- und verwandte Berufe	556.900	14.260	17.700	21.600	18.370
71 Mineralgewinnungs- und Bauberufe	230.600	12.640	16.420	19.430	16.530
72 Metallarbeiter, Mechaniker und verwandte Berufe	224.900	16.160	19.380	23.400	20.480
73 Präzisionsarbeiter, Kunsthandwerker, Drucker und verwandte Berufe	24.000	16.700	20.330	25.380	21.770
74 Sonstige Handwerks- und verwandte Berufe	77.400	13.510	16.310	19.500	16.690
8 Anlagen- und Maschinenbediener sowie Montierer	260.000	14.890	18.240	22.060	18.550
81 Bediener stationärer und verwandter Anlagen	41.100	16.750	21.290	25.090	21.200
82 Maschinenbediener und Montierer	64.300	14.970	18.020	22.030	18.730
83 Fahrzeugführer und Bediener mobiler Anlagen	154.600	14.440	17.790	21.100	17.770
9 Hilfsarbeitskräfte	126.300	11.820	15.470	18.930	15.570
91 Verkaufs- und Dienstleistungshilfskräfte	58.500	11.770	15.440	19.390	15.800
92 Landwirtschaftliche, Fischerei- und verwandte Hilfskräfte	(4.100)	(7.070)	(10.000)	(14.700)	(10.860)
93 Hilfsarbeiter in Bergbau, Baugewerbe, verarbeitendes Gewerbe und Transportwesen	63.700	12.570	15.830	18.430	15.670
0 Soldaten	32.000	3.320	8.130	19.400	11.260
Zusammen	1.826.400	14.860	19.190	25.320	21.850

2001

Unselbständig Erwerbstätige - Männer

Anzahl der Personen	25% 50% 75%			Arithmetisches Mittel	Berufsgruppen ISCO-88(COM)	
	verdienen weniger als ... Euro					
116.200	22.830	32.670	46.800	38.950	Angehörige gesetzgebender Körperschaften, leitende Verwaltungsbedienstete und Führungskräfte in der Privatwirtschaft 1	
(2.600)	(39.120)	(47.650)	(59.290)	(52.530)	Angehörige gesetzgebender Körperschaften und leitende Verwaltungsbedienstete 11	
108.300	23.330	33.410	47.030	39.370	Geschäftsleiter und Geschäftsbereichsleiter in großen Unternehmen 12	
(5.200)	(17.270)	(20.790)	(26.660)	(23.400)	Leiter kleiner Unternehmen 13	
146.600	20.590	27.390	35.570	30.060	Wissenschaftler 2	
28.800	24.040	29.880	42.970	34.390	Physiker, Mathematiker und Ingenieurwissenschaftler 21	
13.900	27.250	34.070	47.480	37.780	Biowissenschaftler und Mediziner 22	
42.200	20.540	27.180	32.040	27.040	Wissenschaftliche Lehrkräfte 23	
61.700	19.150	25.150	32.950	28.360	Sonstige Wissenschaftler und verwandte Berufe 24	
247.000	18.220	23.020	30.180	25.460	Techniker und gleichrangige nicht-technische Berufe 3	
143.300	19.350	24.740	33.500	27.430	Technische Fachkräfte 31	
15.300	16.480	21.380	24.470	20.370	Biowissenschaftliche und Gesundheitsfachkräfte 32	
6.100	15.300	20.360	25.670	21.420	Nicht-wissenschaftliche Lehrkräfte 33	
82.200	17.040	21.560	26.730	23.280	Sonstige Fachkräfte (mittlere Qualifikationsebene) 34	
163.200	16.740	21.300	28.750	24.300	Bürokräfte, kaufmännische Angestellte 4	
108.800	16.500	20.040	26.550	22.650	Büroangestellte ohne Kundenkontakt 41	
54.300	17.990	24.320	33.120	27.610	Büroangestellte mit Kundenkontakt 42	
158.100	12.500	16.910	22.760	17.770	Dienstleistungsberufe, Verkäufer in Geschäften und auf Märkten 5	
78.800	12.370	17.800	24.860	18.300	Personenbezogene Dienstleistungsberufe und Sicherheitsbedienstete 51	
79.400	12.540	16.270	20.460	17.250	Modelle, Verkäufer und Vorführer 52	
14.200	11.590	16.140	19.720	15.570	Fachkräfte in der Landwirtschaft und Fischerei 6	
559.900	14.360	17.990	21.830	18.380	Handwerks- und verwandte Berufe 7	
217.400	12.640	16.600	19.920	16.420	Mineralgewinnungs- und Bauberufe 71	
239.200	16.300	19.450	23.770	20.400	Metallarbeiter, Mechaniker und verwandte Berufe 72	
26.400	16.640	20.980	27.960	22.980	Präzisionsarbeiter, Kunsthandwerker, Drucker und verwandte Berufe 73	
76.900	13.270	16.250	19.180	16.050	Sonstige Handwerks- und verwandte Berufe 74	
242.500	14.940	18.260	21.950	18.220	Anlagen- und Maschinenbediener sowie Montierer 8	
27.900	19.110	22.020	27.080	23.080	Bediener stationärer und verwandter Anlagen 81	
66.300	15.310	18.550	22.480	18.850	Maschinenbediener und Montierer 82	
148.400	14.090	17.470	20.820	17.020	Fahrzeugführer und Bediener mobiler Anlagen 83	
139.300	11.230	15.620	18.660	15.390	Hilfsarbeitskräfte 9	
53.200	11.520	16.000	19.810	16.220	Verkaufs- und Dienstleistungshilfskräfte 91	
(4.200)	(8.260)	(11.090)	(15.850)	(12.350)	Landwirtschaftliche, Fischerei- und verwandte Hilfskräfte 92	
81.800	11.380	15.620	18.320	15.010	Hilfsarbeiter in Bergbau, Baugewerbe, verarbeitendes Gewerbe und Transportwesen 93	
30.500	3.560	6.730	19.730	11.120	Soldaten 0	
1.818.800	14.950	19.280	25.480	21.670	Zusammen	

Unselbständig Erwerbstätige

Funktionen

Tabellenverzeichnis

zu

Kapitel 5.1.4 "Funktionen"

Seiten

Bruttojahreseinkommen der unselbständig Erwerbstätigen nach Funktionen 2000, 2001	262
Standardisiertes Bruttojahreseinkommen der unselbständig Erwerbstätigen nach Funktionen 2000, 2001	266
Nettojahreseinkommen der unselbständig Erwerbstätigen nach Funktionen 2000, 2001	270

Bruttojahreseinkommen der unselbständig Erwerbstätigen nach Funktionen

2000

Funktionen Stellung im Beruf	Anzahl der Personen	2000			Arithmetisches Mittel
		25%	50%	75%	
		verdienen weniger als ... Euro			
Frauen und Männer					
Arbeiter	1.275.200	12.660	20.210	26.880	20.780
Hilfsarbeiter außerhalb der Land- und Forstwirtschaft	249.300	7.770	13.790	20.200	14.940
Hilfsarbeiter in der Land- und Forstwirtschaft	6.800	7.260	12.070	18.990	12.910
Angelernte Arbeiter	450.400	11.550	19.070	25.350	19.180
Facharbeiter	514.100	16.920	23.120	29.150	23.570
Vorarbeiter oder Meister	54.700	24.330	31.600	42.060	35.380
Angestellte	1.282.400	13.620	23.400	37.330	29.540
Angestellte mit Hilfs-, ungelernter oder angelernter Tätigkeit	144.400	7.310	13.960	21.330	16.210
Angestellte mit gelernter Tätigkeit	362.800	10.850	17.500	25.740	20.130
Angestellte mit mittlerer Tätigkeit	360.400	14.510	23.430	33.370	26.040
Angestellte mit höherer Tätigkeit	225.200	21.580	33.030	46.540	37.010
Angestellte mit hochqualifizierter Tätigkeit	138.200	27.230	41.820	60.640	47.210
Angestellte mit führender Tätigkeit	51.600	32.590	55.870	91.060	77.610
Öffentlich Bedienstete	687.700	20.010	26.940	36.230	29.390
Beamte und Vertragsbedienstete mit Hilfs- oder angelernter Arbeitertätigkeit	60.000	15.030	20.540	24.590	20.290
Beamte und Vertragsbedienstete mit Facharbeiter- oder Meistertätigkeit	48.600	23.230	26.650	30.660	27.830
Beamte und Vertragsbedienstete mit Hilfstätigkeit	18.000	16.260	20.010	24.250	20.160
Beamte und Vertragsbedienstete mit einfacher Tätigkeit	100.600	10.910	20.300	25.130	19.130
Beamte und Vertragsbedienstete mit mittlerer Tätigkeit	203.300	20.580	26.910	33.210	27.250
Beamte und Vertragsbedienstete mit höherer Tätigkeit	212.300	25.220	32.990	42.930	34.220
Beamte und Vertragsbedienstete mit hochqualifizierter oder führender Tätigkeit	44.900	41.270	51.960	69.070	56.790
Insgesamt	3.245.400	14.240	22.770	32.050	26.070
Frauen					
Arbeiter	388.800	7.090	12.270	17.740	12.870
Hilfsarbeiter außerhalb der Land- und Forstwirtschaft	149.800	6.310	11.190	16.370	11.870
Hilfsarbeiter in der Land- und Forstwirtschaft	(2.200)	(5.190)	(11.120)	(12.260)	(9.830)
Angelernte Arbeiter	163.300	7.230	12.650	18.350	13.170
Facharbeiter	71.000	8.930	13.200	18.460	14.180
Vorarbeiter oder Meister	(2.500)	(11.840)	(17.400)	(25.130)	(18.720)
Angestellte	699.500	10.100	16.790	25.130	19.230
Angestellte mit Hilfs-, ungelernter oder angelernter Tätigkeit	101.600	6.220	11.470	17.300	12.580
Angestellte mit gelernter Tätigkeit	242.900	9.200	14.580	20.340	15.520
Angestellte mit mittlerer Tätigkeit	227.500	12.210	19.340	26.900	20.900
Angestellte mit höherer Tätigkeit	82.800	15.600	24.280	34.610	25.860
Angestellte mit hochqualifizierter Tätigkeit	35.900	16.490	26.810	42.740	30.940
Angestellte mit führender Tätigkeit	8.800	20.730	33.500	61.790	44.970
Öffentlich Bedienstete	330.800	16.240	23.330	31.260	24.760
Beamte und Vertragsbedienstete mit Hilfs- oder angelernter Arbeitertätigkeit	27.600	10.320	16.240	20.230	16.190
Beamte und Vertragsbedienstete mit Facharbeiter- oder Meistertätigkeit	(2.800)	(12.810)	(19.670)	(21.590)	(17.720)
Beamte und Vertragsbedienstete mit Hilfstätigkeit	9.800	12.200	18.730	21.530	18.080
Beamte und Vertragsbedienstete mit einfacher Tätigkeit	44.400	12.450	18.600	22.300	17.850
Beamte und Vertragsbedienstete mit mittlerer Tätigkeit	116.100	16.800	23.360	29.270	23.410
Beamte und Vertragsbedienstete mit höherer Tätigkeit	119.600	21.270	28.920	37.500	29.660
Beamte und Vertragsbedienstete mit hochqualifizierter oder führender Tätigkeit	10.500	31.630	43.930	53.850	43.780
Zusammen	1.419.100	9.800	16.760	24.790	18.770

2001

Anzahl der Personen	25% 50% 75%			Arithmetisches Mittel	Funktionen Stellung im Beruf
	verdienen weniger als ... Euro				
Frauen und Männer					
1.260.500	12.570	20.570	27.090	20.910	Arbeiter
					Hilfsarbeiter außerhalb der Land- und Forstwirtschaft
257.400	7.690	14.360	20.780	15.110	
6.100	8.610	13.140	18.940	14.160	Hilfsarbeiter in der Land- und Forstwirtschaft
445.700	11.560	19.500	25.460	19.290	Angelernte Arbeiter
498.900	17.410	23.780	29.650	24.200	Facharbeiter
52.300	23.930	31.850	41.050	32.460	Vorarbeiter oder Meister
1.321.600	13.740	23.730	37.420	29.490	Angestellte
150.600	7.120	13.240	21.390	15.450	Angestellte mit Hilfs-, ungelernter oder angelernter Tätigkeit
363.500	10.840	17.790	26.140	20.540	Angestellte mit gelernter Tätigkeit
377.900	15.190	23.860	33.850	26.310	Angestellte mit mittlerer Tätigkeit
230.700	22.920	33.090	47.770	37.370	Angestellte mit höherer Tätigkeit
139.300	28.170	42.310	59.840	46.800	Angestellte mit hochqualifizierter Tätigkeit
59.500	32.390	55.440	93.800	68.730	Angestellte mit führender Tätigkeit
668.600	20.480	27.630	37.100	30.200	Öffentlich Bedienstete
55.600	16.450	21.230	25.120	20.790	Beamte und Vertragsbedienstete mit Hilfs- oder angelernter Arbeitertätigkeit
44.000	23.820	27.200	31.260	27.630	Beamte und Vertragsbedienstete mit Facharbeiter- oder Meistertätigkeit
13.900	16.260	20.800	25.600	21.370	Beamte und Vertragsbedienstete mit Hilfstätigkeit
92.700	9.990	20.600	25.770	19.120	Beamte und Vertragsbedienstete mit einfacher Tätigkeit
202.300	20.370	27.260	33.800	27.140	Beamte und Vertragsbedienstete mit mittlerer Tätigkeit
214.100	25.830	33.760	43.770	35.330	Beamte und Vertragsbedienstete mit höherer Tätigkeit
46.000	40.170	53.370	72.420	58.640	Beamte und Vertragsbedienstete mit hochqualifizierter oder führender Tätigkeit
3.250.700	14.310	23.220	32.550	26.310	Insgesamt
Frauen					
380.500	7.280	12.620	18.180	13.190	Arbeiter
					Hilfsarbeiter außerhalb der Land- und Forstwirtschaft
153.800	6.310	11.440	16.700	12.120	
(2.200)	(3.080)	(9.240)	(14.060)	(9.620)	Hilfsarbeiter in der Land- und Forstwirtschaft
158.100	7.800	13.120	18.830	13.520	Angelernte Arbeiter
63.500	8.690	14.170	18.870	14.950	Facharbeiter
(2.800)	(3.470)	(12.080)	(25.350)	(15.990)	Vorarbeiter oder Meister
727.900	10.190	17.390	25.740	19.650	Angestellte
106.300	6.390	11.540	17.630	12.550	Angestellte mit Hilfs-, ungelernter oder angelernter Tätigkeit
244.000	9.110	14.780	20.420	15.810	Angestellte mit gelernter Tätigkeit
244.200	12.380	20.190	27.800	21.360	Angestellte mit mittlerer Tätigkeit
85.600	17.150	24.830	33.720	26.110	Angestellte mit höherer Tätigkeit
39.100	17.790	30.380	44.910	33.230	Angestellte mit hochqualifizierter Tätigkeit
8.700	20.160	31.960	51.310	41.830	Angestellte mit führender Tätigkeit
323.600	16.390	24.310	32.290	25.430	Öffentlich Bedienstete
24.600	10.950	17.320	20.220	16.770	Beamte und Vertragsbedienstete mit Hilfs- oder angelernter Arbeitertätigkeit
(2.400)	(11.840)	(18.550)	(23.740)	(18.110)	Beamte und Vertragsbedienstete mit Facharbeiter- oder Meistertätigkeit
8.600	12.960	19.160	22.620	19.200	Beamte und Vertragsbedienstete mit Hilfstätigkeit
39.800	12.900	19.370	23.830	18.290	Beamte und Vertragsbedienstete mit einfacher Tätigkeit
118.000	15.690	23.290	29.340	22.870	Beamte und Vertragsbedienstete mit mittlerer Tätigkeit
118.600	22.050	30.480	39.260	31.070	Beamte und Vertragsbedienstete mit höherer Tätigkeit
11.600	25.440	44.570	53.640	42.670	Beamte und Vertragsbedienstete mit hochqualifizierter oder führender Tätigkeit
1.431.900	9.900	17.210	25.350	19.240	Zusammen

Bruttojahreseinkommen der unselbständig Erwerbstätigen nach Funktionen - Schluss

2000

Funktionen Stellung im Beruf	Anzahl der Personen	2000			Arithmetisches Mittel
		25%	50%	75%	
		verdienen weniger als ... Euro			
	Männer				
Arbeiter	886.500	17.850	23.400	29.520	24.250
Hilfsarbeiter außerhalb der Land- und Forstwirtschaft	99.500	12.920	19.530	24.600	19.570
Hilfsarbeiter in der Land- und Forstwirtschaft	(4.600)	(7.260)	(14.020)	(20.410)	(14.380)
Angelernte Arbeiter	287.000	17.070	22.390	28.310	22.600
Facharbeiter	443.100	19.070	24.370	30.150	25.080
Vorarbeiter oder Meister	52.200	24.860	32.030	43.370	36.170
Angestellte	583.000	23.360	33.980	50.760	41.930
Angestellte mit Hilfs-, ungelernter oder angelernter Tätigkeit	42.800	15.930	22.070	30.200	24.830
Angestellte mit gelernter Tätigkeit	119.900	19.610	26.130	35.820	29.490
Angestellte mit mittlerer Tätigkeit	132.900	23.350	31.550	43.630	34.850
Angestellte mit höherer Tätigkeit	142.400	27.330	38.500	53.380	43.500
Angestellte mit hochqualifizierter Tätigkeit	102.300	32.580	47.160	64.450	52.930
Angestellte mit führender Tätigkeit	42.800	38.180	59.500	94.190	84.320
Öffentlich Bedienstete	356.900	23.570	29.910	40.390	33.680
Beamte und Vertragsbedienstete mit Hilfs- oder angelernter Arbeitertätigkeit	32.400	20.200	23.170	27.530	23.790
Beamte und Vertragsbedienstete mit Facharbeiter- oder Meistertätigkeit	45.900	23.510	27.040	30.780	28.440
Beamte und Vertragsbedienstete mit Hilfstätigkeit	8.200	18.370	22.460	27.640	22.660
Beamte und Vertragsbedienstete mit einfacher Tätigkeit	56.200	7.970	21.990	27.300	20.130
Beamte und Vertragsbedienstete mit mittlerer Tätigkeit	87.300	26.360	31.150	38.260	32.350
Beamte und Vertragsbedienstete mit höherer Tätigkeit	92.700	29.740	38.820	47.200	40.120
Beamte und Vertragsbedienstete mit hochqualifizierter oder führender Tätigkeit	34.300	42.220	54.910	74.040	60.790
Zusammen	1.826.400	20.070	26.880	37.170	31.740

2001

Anzahl der Personen	2001			Arithmetisches Mittel	Funktionen Stellung im Beruf
	25%	50%	75%		
	verdienen weniger als ... Euro				
				Männer	
880.000	17.920	23.770	29.780	24.240	Arbeiter
					Hilfsarbeiter außerhalb der Land- und Forstwirtschaft
103.500 (4.000)	13.560 (10.750)	19.910 (15.290)	24.810 (20.940)	19.550 (16.630)	Hilfsarbeiter in der Land- und Forstwirtschaft
287.600	16.710	22.670	28.310	22.470	Angelernte Arbeiter
435.400	19.330	24.820	30.750	25.560	Facharbeiter
49.500	24.810	32.270	41.560	33.380	Vorarbeiter oder Meister
593.700	23.640	34.630	51.770	41.540	Angestellte
44.300	11.650	21.180	29.000	22.410	Angestellte mit Hilfs-, ungelernter oder angelernter Tätigkeit
119.500	19.160	26.490	35.890	30.190	Angestellte mit gelernter Tätigkeit
133.700	23.450	31.620	43.000	35.340	Angestellte mit mittlerer Tätigkeit
145.100	27.630	39.240	54.560	44.020	Angestellte mit höherer Tätigkeit
100.200	33.470	46.850	65.700	52.090	Angestellte mit hochqualifizierter Tätigkeit
50.900	36.620	61.060	98.310	73.320	Angestellte mit führender Tätigkeit
345.100	24.190	30.510	41.430	34.680	Öffentlich Bedienstete
31.000	21.170	23.700	27.160	23.970	Beamte und Vertragsbedienstete mit Hilfs- oder angelernter Arbeitertätigkeit
41.600	23.980	27.550	31.440	28.180	Beamte und Vertragsbedienstete mit Facharbeiter- oder Meistertätigkeit
5.300	20.090	24.500	29.920	24.850	Beamte und Vertragsbedienstete mit Hilfstätigkeit
52.900	7.200	22.520	27.100	19.750	Beamte und Vertragsbedienstete mit einfacher Tätigkeit
84.400	27.050	32.190	38.350	33.110	Beamte und Vertragsbedienstete mit mittlerer Tätigkeit
95.500	29.360	39.100	47.760	40.630	Beamte und Vertragsbedienstete mit höherer Tätigkeit
34.400	43.920	58.680	77.400	64.040	Beamte und Vertragsbedienstete mit hochqualifizierter oder führender Tätigkeit
1.818.800	20.380	27.250	37.970	31.870	Zusammen

Standardisiertes Bruttojahreseinkommen der unselbständig Erwerbstätigen nach Funktionen

2000

Funktionen Stellung im Beruf	Anzahl der Personen	2000			Arithmetisches Mittel
		25%	50%	75%	
verdienen weniger als ... Euro					
Frauen und Männer					
Arbeiter	1.275.200	15.390	21.470	27.320	22.130
Hilfsarbeiter außerhalb der Land- und Forstwirtschaft	249.300	10.060	15.800	21.100	16.380
Hilfsarbeiter in der Land- und Forstwirtschaft	6.800	12.620	16.200	22.280	16.750
Angelernte Arbeiter	450.400	14.530	20.160	25.750	20.430
Facharbeiter	514.100	19.380	24.150	29.400	25.140
Vorarbeiter oder Meister	54.700	25.760	31.650	40.830	34.740
Angestellte	1.282.400	15.370	23.920	37.300	29.720
Angestellte mit Hilfs-, ungelernter oder angelernter Tätigkeit	144.400	9.560	15.150	21.690	17.570
Angestellte mit gelernter Tätigkeit	362.800	12.410	18.260	25.780	20.730
Angestellte mit mittlerer Tätigkeit	360.400	16.340	23.770	33.280	26.410
Angestellte mit höherer Tätigkeit	225.200	23.280	33.290	46.090	37.090
Angestellte mit hochqualifizierter Tätigkeit	138.200	28.300	42.040	60.480	47.600
Angestellte mit führender Tätigkeit	51.600	34.760	55.720	90.810	69.980
Öffentlich Bedienstete	687.700	20.280	26.890	35.990	29.510
Beamte und Vertragsbedienstete mit Hilfs- oder angelernter Arbeitertätigkeit	60.000	15.230	20.500	24.200	20.330
Beamte und Vertragsbedienstete mit Facharbeiter- oder Meistertätigkeit	48.600	23.190	26.500	30.570	27.650
Beamte und Vertragsbedienstete mit Hilfstätigkeit	18.000	17.120	19.950	23.730	20.060
Beamte und Vertragsbedienstete mit einfacher Tätigkeit	100.600	14.850	20.770	25.100	20.670
Beamte und Vertragsbedienstete mit mittlerer Tätigkeit	203.300	20.750	26.850	32.910	27.220
Beamte und Vertragsbedienstete mit höherer Tätigkeit	212.300	25.240	32.850	42.650	34.170
Beamte und Vertragsbedienstete mit hochqualifizierter oder führender Tätigkeit	44.900	40.850	51.190	67.420	55.710
Insgesamt	3.245.400	16.330	23.360	32.040	26.690
Frauen					
Arbeiter	388.800	8.910	13.500	18.020	13.890
Hilfsarbeiter außerhalb der Land- und Forstwirtschaft	149.800	7.820	12.340	16.830	12.770
Hilfsarbeiter in der Land- und Forstwirtschaft	(2.200)	(9.420)	(13.130)	(16.790)	(12.840)
Angelernte Arbeiter	163.300	9.240	14.220	18.420	14.220
Facharbeiter	71.000	10.320	14.690	19.010	15.310
Vorarbeiter oder Meister	(2.500)	(13.840)	(18.980)	(26.310)	(19.820)
Angestellte	699.500	11.750	17.660	25.270	20.120
Angestellte mit Hilfs-, ungelernter oder angelernter Tätigkeit	101.600	8.370	12.730	17.850	13.920
Angestellte mit gelernter Tätigkeit	242.900	10.650	15.500	20.550	16.270
Angestellte mit mittlerer Tätigkeit	227.500	13.490	19.870	26.900	21.480
Angestellte mit höherer Tätigkeit	82.800	17.820	24.650	34.320	26.940
Angestellte mit hochqualifizierter Tätigkeit	35.900	19.240	27.790	43.100	33.220
Angestellte mit führender Tätigkeit	8.800	24.920	39.670	61.620	45.560
Öffentlich Bedienstete	330.800	16.650	23.340	31.360	24.900
Beamte und Vertragsbedienstete mit Hilfs- oder angelernter Arbeitertätigkeit	27.600	10.340	16.200	20.110	16.210
Beamte und Vertragsbedienstete mit Facharbeiter- oder Meistertätigkeit	(2.800)	(12.780)	(19.620)	(21.530)	(17.660)
Beamte und Vertragsbedienstete mit Hilfstätigkeit	9.800	12.140	18.450	21.470	17.640
Beamte und Vertragsbedienstete mit einfacher Tätigkeit	44.400	13.160	18.630	22.330	18.030
Beamte und Vertragsbedienstete mit mittlerer Tätigkeit	116.100	17.420	23.380	29.320	23.540
Beamte und Vertragsbedienstete mit höherer Tätigkeit	119.600	21.760	28.940	37.370	29.910
Beamte und Vertragsbedienstete mit hochqualifizierter oder führender Tätigkeit	10.500	31.420	43.810	52.750	43.470
Zusammen	1.419.100	11.400	17.410	24.850	19.530

2001

Anzahl der Personen	2001			Arithmetisches Mittel	Funktionen Stellung im Beruf
	25%	50%	75%		
	verdienen weniger als ... Euro				
Frauen und Männer					
1.260.500	16.020	22.230	28.010	25.880	Arbeiter
					Hilfsarbeiter außerhalb der Land- und Forstwirtschaft
257.400	10.430	16.380	22.230	19.350	
6.100	14.100	15.640	20.940	17.270	Hilfsarbeiter in der Land- und Forstwirtschaft
445.700	15.190	20.940	26.480	23.060	Angelernte Arbeiter
498.900	20.220	24.990	30.580	30.860	Facharbeiter
52.300	25.120	32.270	41.080	35.440	Vorarbeiter oder Meister
1.321.600	15.460	24.510	37.590	30.170	Angestellte
150.600	9.470	14.860	21.890	16.810	Angestellte mit Hilfs-, ungelernter oder angelernter Tätigkeit
363.500	12.530	18.650	26.470	21.320	Angestellte mit gelernter Tätigkeit
377.900	16.470	24.360	33.820	27.060	Angestellte mit mittlerer Tätigkeit
230.700	23.760	33.710	47.590	37.910	Angestellte mit höherer Tätigkeit
139.300	29.960	42.310	58.790	46.870	Angestellte mit hochqualifizierter Tätigkeit
59.500	33.540	56.650	92.220	68.720	Angestellte mit führender Tätigkeit
668.600	20.950	27.790	37.220	30.980	Öffentlich Bedienstete
					Beamte und Vertragsbedienstete mit Hilfs- oder angelernter Arbeitertätigkeit
55.600	16.580	21.250	25.220	22.330	
					Beamte und Vertragsbedienstete mit Facharbeiter- oder Meistertätigkeit
44.000	23.820	27.360	31.260	29.960	
13.900	17.650	20.940	24.740	21.370	Beamte und Vertragsbedienstete mit Hilfstätigkeit
92.700	15.110	21.230	26.030	21.060	Beamte und Vertragsbedienstete mit einfacher Tätigkeit
202.300	20.800	27.270	33.710	27.420	Beamte und Vertragsbedienstete mit mittlerer Tätigkeit
214.100	26.160	34.030	43.800	35.690	Beamte und Vertragsbedienstete mit höherer Tätigkeit
					Beamte und Vertragsbedienstete mit hochqualifizierter oder führender Tätigkeit
46.000	41.110	54.910	72.450	59.080	
3.250.700	16.650	24.090	32.960	28.670	Insgesamt
Frauen					
380.500	9.030	14.050	18.790	14.440	Arbeiter
					Hilfsarbeiter außerhalb der Land- und Forstwirtschaft
153.800	8.040	12.810	17.450	13.140	
(2.200)	(5.490)	(14.800)	(16.170)	(11.720)	Hilfsarbeiter in der Land- und Forstwirtschaft
158.100	9.510	14.590	19.250	15.000	Angelernte Arbeiter
63.500	11.080	15.740	19.790	16.230	Facharbeiter
(2.800)	(7.730)	(17.590)	(20.230)	(15.190)	Vorarbeiter oder Meister
727.900	12.010	18.140	26.300	20.580	Angestellte
106.300	8.190	12.880	17.940	13.750	Angestellte mit Hilfs-, ungelernter oder angelernter Tätigkeit
244.000	10.590	15.520	20.840	16.660	Angestellte mit gelernter Tätigkeit
244.200	13.990	20.730	27.910	22.240	Angestellte mit mittlerer Tätigkeit
85.600	19.190	25.680	34.010	27.070	Angestellte mit höherer Tätigkeit
39.100	20.370	31.580	44.910	33.860	Angestellte mit hochqualifizierter Tätigkeit
8.700	21.550	33.070	51.310	43.590	Angestellte mit führender Tätigkeit
323.600	17.270	24.520	32.390	25.870	Öffentlich Bedienstete
					Beamte und Vertragsbedienstete mit Hilfs- oder angelernter Arbeitertätigkeit
24.600	11.270	16.940	20.000	16.950	
					Beamte und Vertragsbedienstete mit Facharbeiter- oder Meistertätigkeit
(2.400)	(11.840)	(18.550)	(23.740)	(18.270)	
8.600	13.730	19.260	22.560	19.080	Beamte und Vertragsbedienstete mit Hilfstätigkeit
39.800	13.750	19.620	23.710	18.630	Beamte und Vertragsbedienstete mit einfacher Tätigkeit
118.000	16.560	23.560	29.500	23.270	Beamte und Vertragsbedienstete mit mittlerer Tätigkeit
118.600	22.980	30.570	39.280	31.510	Beamte und Vertragsbedienstete mit höherer Tätigkeit
					Beamte und Vertragsbedienstete mit hochqualifizierter oder führender Tätigkeit
11.600	31.200	45.200	56.110	44.850	
1.431.900	11.690	17.940	25.650	20.140	Zusammen

Standardisiertes Bruttojahreseinkommen der unselbständig Erwerbstätigen nach Funktionen - Schluss

2000

Funktionen Stellung im Beruf	Anzahl der Personen	25%	50%	75%	Arithmetisches Mittel
		verdienen weniger als ... Euro			
Männer					
Arbeiter	886.500	19.890	24.340	29.620	25.740
Hilfsarbeiter außerhalb der Land- und Forstwirtschaft	99.500	17.150	20.940	25.290	21.810
Hilfsarbeiter in der Land- und Forstwirtschaft	(4.600)	(13.980)	(19.120)	(22.610)	(18.620)
Angelernte Arbeiter	287.000	19.090	23.260	28.440	23.960
Facharbeiter	443.100	21.040	25.060	30.410	26.710
Vorarbeiter oder Meister	52.200	26.520	32.130	41.530	35.450
Angestellte	583.000	24.170	34.230	50.280	41.230
Angestellte mit Hilfs-, ungelerner oder angelernter Tätigkeit	42.800	17.640	22.440	30.930	26.230
Angestellte mit gelernter Tätigkeit	119.900	20.320	26.130	35.650	29.780
Angestellte mit mittlerer Tätigkeit	132.900	23.690	31.460	42.950	34.840
Angestellte mit höherer Tätigkeit	142.400	27.880	38.400	52.620	42.990
Angestellte mit hochqualifizierter Tätigkeit	102.300	33.990	47.400	64.750	52.650
Angestellte mit führender Tätigkeit	42.800	38.140	59.330	94.960	75.000
Öffentlich Bedienstete	356.900	23.640	29.820	40.050	33.780
Beamte und Vertragsbedienstete mit Hilfs- oder angelernter Arbeiter­tätigkeit	32.400	20.330	23.070	27.150	23.840
Beamte und Vertragsbedienstete mit Facharbeiter- oder Meistertätigkeit	45.900	23.650	26.970	30.750	28.250
Beamte und Vertragsbedienstete mit Hilfstätigkeit	8.200	18.310	21.960	27.170	22.960
Beamte und Vertragsbedienstete mit einfacher Tätigkeit	56.200	17.220	22.780	27.310	22.760
Beamte und Vertragsbedienstete mit mittlerer Tätigkeit	87.300	26.280	30.900	37.550	32.130
Beamte und Vertragsbedienstete mit höherer Tätigkeit	92.700	29.460	38.410	46.620	39.670
Beamte und Vertragsbedienstete mit hochqualifizierter oder führender Tätigkeit	34.300	42.000	53.810	72.900	59.470
Zusammen	1.826.400	21.430	27.250	37.040	32.260

2001

Anzahl der Personen	2001			Arithmetisches Mittel	Funktionen Stellung im Beruf
	25%	50%	75%		
	verdienen weniger als ... Euro				
	Männer				
880.000	20.600	25.030	30.690	30.820	Arbeiter
					Hilfsarbeiter außerhalb der Land- und Forstwirtschaft
103.500 (4.000)	17.650 (14.710)	22.230 (18.130)	26.060 (24.600)	28.570 (20.280)	Hilfsarbeiter in der Land- und Forstwirtschaft
287.600	19.680	24.100	29.040	27.480	Angelernte Arbeiter
435.400	21.700	25.940	31.380	33.000	Facharbeiter
49.500	26.010	33.100	41.710	36.570	Vorarbeiter oder Meister
593.700	24.770	34.940	51.530	41.940	Angestellte
44.300	15.880	22.180	29.810	24.170	Angestellte mit Hilfs-, ungelerner oder angelernter Tätigkeit
119.500	20.590	27.290	36.280	30.840	Angestellte mit gelernter Tätigkeit
133.700	24.160	31.750	43.140	35.870	Angestellte mit mittlerer Tätigkeit
145.100	28.890	39.680	54.530	44.300	Angestellte mit höherer Tätigkeit
100.200	33.960	47.190	64.880	51.950	Angestellte mit hochqualifizierter Tätigkeit
50.900	39.210	61.060	96.740	73.020	Angestellte mit führender Tätigkeit
345.100	24.480	30.610	41.570	35.770	Öffentlich Bedienstete
31.000	21.420	23.780	27.400	26.580	Beamte und Vertragsbedienstete mit Hilfs- oder angelernter Arbeitertätigkeit
41.600	24.030	27.560	31.440	30.630	Beamte und Vertragsbedienstete mit Facharbeiter- oder Meistertätigkeit
5.300	20.800	24.500	29.580	25.060	Beamte und Vertragsbedienstete mit Hilfstätigkeit
52.900	17.140	22.930	27.520	22.890	Beamte und Vertragsbedienstete mit einfacher Tätigkeit
84.400	27.070	32.150	38.290	33.220	Beamte und Vertragsbedienstete mit mittlerer Tätigkeit
95.500	29.510	39.000	47.650	40.870	Beamte und Vertragsbedienstete mit höherer Tätigkeit
34.400	44.470	59.240	77.630	63.900	Beamte und Vertragsbedienstete mit hochqualifizierter oder führender Tätigkeit
1.818.800	22.130	27.960	38.360	35.390	Zusammen

Nettojahreseinkommen der unselbständig Erwerbstätigen nach Funktionen

2000

Funktionen Stellung im Beruf	Anzahl der Personen	2000			Arithmetisches Mittel
		25%	50%	75%	
Frauen und Männer					
Arbeiter	1.275.200	9.910	14.990	19.190	15.100
Hilfsarbeiter außerhalb der Land- und Forstwirtschaft	249.300	6.430	10.890	15.120	11.360
Hilfsarbeiter in der Land- und Forstwirtschaft	6.800	6.010	9.610	13.700	9.710
Angelernte Arbeiter	450.400	9.250	14.370	18.150	14.120
Facharbeiter	514.100	12.730	16.720	20.600	16.860
Vorarbeiter oder Meister	54.700	17.500	21.820	27.890	24.390
Angestellte	1.282.400	10.860	17.020	24.980	20.330
Angestellte mit Hilfs-, ungelernter oder angelernter Tätigkeit	144.400	5.970	11.060	15.710	12.010
Angestellte mit gelernter Tätigkeit	362.800	8.750	13.330	18.400	14.590
Angestellte mit mittlerer Tätigkeit	360.400	11.400	17.000	22.820	18.280
Angestellte mit höherer Tätigkeit	225.200	15.980	22.620	30.200	24.890
Angestellte mit hochqualifizierter Tätigkeit	138.200	19.320	27.330	38.300	30.930
Angestellte mit führender Tätigkeit	51.600	22.340	36.040	56.950	50.080
Öffentlich Bedienstete	687.700	15.050	19.450	25.040	20.530
Beamte und Vertragsbedienstete mit Hilfs- oder angelernter Arbeitertätigkeit	60.000	11.930	15.350	18.250	15.210
Beamte und Vertragsbedienstete mit Facharbeiter- oder Meistertätigkeit	48.600	16.880	18.870	21.650	19.910
Beamte und Vertragsbedienstete mit Hilfstätigkeit	18.000	12.770	15.070	18.030	15.290
Beamte und Vertragsbedienstete mit einfacher Tätigkeit	100.600	8.930	15.180	18.480	14.150
Beamte und Vertragsbedienstete mit mittlerer Tätigkeit	203.300	15.490	19.590	23.720	19.650
Beamte und Vertragsbedienstete mit höherer Tätigkeit	212.300	18.190	22.870	28.260	23.240
Beamte und Vertragsbedienstete mit hochqualifizierter oder führender Tätigkeit	44.900	27.020	33.000	43.240	35.860
Insgesamt	3.245.400	11.170	16.650	22.410	18.320
Frauen					
Arbeiter	388.800	5.810	9.870	13.640	9.990
Hilfsarbeiter außerhalb der Land- und Forstwirtschaft	149.800	5.170	9.140	12.770	9.350
Hilfsarbeiter in der Land- und Forstwirtschaft	(2.200)	(4.140)	(8.880)	(9.740)	(7.820)
Angelernte Arbeiter	163.300	5.810	10.260	14.090	10.190
Facharbeiter	71.000	7.190	10.630	13.900	10.810
Vorarbeiter oder Meister	(2.500)	(9.690)	(12.470)	(18.700)	(13.900)
Angestellte	699.500	8.200	12.940	18.020	14.000
Angestellte mit Hilfs-, ungelernter oder angelernter Tätigkeit	101.600	5.240	9.450	13.350	9.770
Angestellte mit gelernter Tätigkeit	242.900	7.530	11.490	15.130	11.760
Angestellte mit mittlerer Tätigkeit	227.500	9.820	14.520	19.060	15.120
Angestellte mit höherer Tätigkeit	82.800	12.160	17.520	23.330	18.020
Angestellte mit hochqualifizierter Tätigkeit	35.900	12.320	19.300	28.070	21.030
Angestellte mit führender Tätigkeit	8.800	16.020	23.930	38.900	29.450
Öffentlich Bedienstete	330.800	12.810	17.170	22.360	17.720
Beamte und Vertragsbedienstete mit Hilfs- oder angelemter Arbeitertätigkeit	27.600	8.440	12.720	15.280	12.580
Beamte und Vertragsbedienstete mit Facharbeiter- oder Meistertätigkeit	(2.800)	(10.420)	(14.640)	(16.750)	(13.360)
Beamte und Vertragsbedienstete mit Hilfstätigkeit	9.800	10.110	14.460	15.860	13.920
Beamte und Vertragsbedienstete mit einfacher Tätigkeit	44.400	10.260	14.150	16.650	13.540
Beamte und Vertragsbedienstete mit mittlerer Tätigkeit	116.100	13.260	17.210	21.220	17.110
Beamte und Vertragsbedienstete mit höherer Tätigkeit	119.600	15.840	20.560	25.210	20.510
Beamte und Vertragsbedienstete mit hochqualifizierter oder führender Tätigkeit	10.500	22.200	29.320	34.240	28.440
Zusammen	1.419.100	7.990	12.970	17.920	13.770

2001

Anzahl der Personen	2001			Arithmetisches Mittel	Funktionen Stellung im Beruf
	25%	50%	75%		
	verdienen weniger als ... Euro				
Frauen und Männer					
1.260.500	9.850	15.120	19.250	15.050	Arbeiter
					Hilfsarbeiter außerhalb der Land- und Forstwirtschaft
257.400	6.270	11.140	15.490	11.410	
6.100	6.640	10.030	14.170	10.470	Hilfsarbeiter in der Land- und Forstwirtschaft
445.700	9.080	14.490	18.310	14.080	Angelernte Arbeiter
498.900	12.900	17.040	20.790	17.110	Facharbeiter
52.300	17.250	21.770	27.260	22.160	Vorarbeiter oder Meister
1.321.600	10.870	17.120	24.950	20.090	Angestellte
150.600	5.870	10.600	15.770	11.510	Angestellte mit Hilfs-, ungelerner oder angelernter Tätigkeit
363.500	8.730	13.500	18.510	14.760	Angestellte mit gelernter Tätigkeit
377.900	11.800	17.170	23.050	18.240	Angestellte mit mittlerer Tätigkeit
230.700	16.470	22.450	30.210	24.800	Angestellte mit höherer Tätigkeit
139.300	19.770	27.440	37.960	30.530	Angestellte mit hochqualifizierter Tätigkeit
59.500	21.730	35.730	59.470	43.290	Angestellte mit führender Tätigkeit
668.600	15.320	19.770	25.250	20.780	Öffentlich Bedienstete
55.600	12.790	15.870	18.430	15.440	Beamte und Vertragsbedienstete mit Hilfs- oder angelernter Arbeitertätigkeit
44.000	17.160	19.230	21.970	19.530	Beamte und Vertragsbedienstete mit Facharbeiter- oder Meistertätigkeit
13.900	13.120	15.450	19.070	15.960	Beamte und Vertragsbedienstete mit Hilfstätigkeit
92.700	7.940	15.380	18.490	14.010	Beamte und Vertragsbedienstete mit einfacher Tätigkeit
202.300	15.440	19.690	23.820	19.360	Beamte und Vertragsbedienstete mit mittlerer Tätigkeit
214.100	18.500	23.060	28.370	23.610	Beamte und Vertragsbedienstete mit höherer Tätigkeit
46.000	26.230	34.050	44.480	36.610	Beamte und Vertragsbedienstete mit hochqualifizierter oder führender Tätigkeit
3.250.700	11.140	16.830	22.560	18.280	Insgesamt
Frauen					
380.500	5.950	10.160	13.810	10.200	Arbeiter
					Hilfsarbeiter außerhalb der Land- und Forstwirtschaft
153.800	5.380	9.350	12.960	9.500	
(2.200)	(2.750)	(7.500)	(10.730)	(7.560)	Hilfsarbeiter in der Land- und Forstwirtschaft
158.100	6.380	10.540	14.200	10.420	Angelernte Arbeiter
63.500	7.090	11.250	14.100	11.350	Facharbeiter
(2.800)	(3.100)	(9.960)	(18.580)	(12.510)	Vorarbeiter oder Meister
727.900	8.290	13.270	18.390	14.180	Angestellte
106.300	5.270	9.480	13.500	9.690	Angestellte mit Hilfs-, ungelerner oder angelernter Tätigkeit
244.000	7.420	11.580	15.180	11.850	Angestellte mit gelernter Tätigkeit
244.200	10.020	14.950	19.550	15.320	Angestellte mit mittlerer Tätigkeit
85.600	12.980	17.740	22.900	18.120	Angestellte mit höherer Tätigkeit
39.100	13.240	20.600	28.350	22.200	Angestellte mit hochqualifizierter Tätigkeit
8.700	14.840	21.410	33.300	26.900	Angestellte mit führender Tätigkeit
323.600	12.770	17.690	22.660	17.930	Öffentlich Bedienstete
24.600	9.030	13.240	15.310	12.990	Beamte und Vertragsbedienstete mit Hilfs- oder angelernter Arbeitertätigkeit
(2.400)	(9.760)	(14.080)	(17.330)	(13.800)	Beamte und Vertragsbedienstete mit Facharbeiter- oder Meistertätigkeit
8.600	10.500	14.400	16.530	14.590	Beamte und Vertragsbedienstete mit Hilfstätigkeit
39.800	10.170	14.700	17.350	13.670	Beamte und Vertragsbedienstete mit einfacher Tätigkeit
118.000	12.420	17.250	20.920	16.610	Beamte und Vertragsbedienstete mit mittlerer Tätigkeit
118.600	16.240	21.330	25.780	21.110	Beamte und Vertragsbedienstete mit höherer Tätigkeit
11.600	19.110	28.580	34.240	27.330	Beamte und Vertragsbedienstete mit hochqualifizierter oder führender Tätigkeit
1.431.900	8.040	13.210	18.260	13.970	Zusammen

Nettojahreseinkommen der unselbständig Erwerbstätigen nach Funktionen - Schluss

Funktionen Stellung im Beruf	Anzahl der Personen	2000			Arithmetisches Mittel
		25%	50%	75%	
		verdienen weniger als ... Euro			
Männer					
Arbeiter	886.500	13.280	16.970	20.880	17.340
Hilfsarbeiter außerhalb der Land- und Forstwirtschaft	99.500	9.820	14.500	17.900	14.400
Hilfsarbeiter in der Land- und Forstwirtschaft	(4.600)	(6.010)	(10.930)	(14.700)	(10.620)
Angelernte Arbeiter	287.000	12.880	16.290	20.120	16.360
Facharbeiter	443.100	14.150	17.510	21.220	17.830
Vorarbeiter oder Meister	52.200	18.040	22.020	28.610	24.890
Angestellte	583.000	17.020	23.280	32.870	27.930
Angestellte mit Hilfs-, ungelernter oder angelernter Tätigkeit	42.800	12.110	16.100	21.240	17.350
Angestellte mit gelernter Tätigkeit	119.900	14.530	18.630	24.260	20.340
Angestellte mit mittlerer Tätigkeit	132.900	16.920	21.730	28.310	23.680
Angestellte mit höherer Tätigkeit	142.400	19.340	25.490	34.180	28.880
Angestellte mit hochqualifizierter Tätigkeit	102.300	22.490	30.480	41.300	34.400
Angestellte mit führender Tätigkeit	42.800	25.670	37.740	59.190	54.320
Öffentlich Bedienstete	356.900	17.350	21.490	27.580	23.130
Beamte und Vertragsbedienstete mit Hilfs- oder angelernter Arbeitertätigkeit	32.400	15.020	17.150	19.810	17.450
Beamte und Vertragsbedienstete mit Facharbeiter- oder Meistertätigkeit	45.900	17.160	19.210	21.880	20.310
Beamte und Vertragsbedienstete mit Hilfstätigkeit	8.200	14.250	17.170	20.830	16.930
Beamte und Vertragsbedienstete mit einfacher Tätigkeit	56.200	6.140	16.470	19.620	14.630
Beamte und Vertragsbedienstete mit mittlerer Tätigkeit	87.300	19.040	22.570	26.710	23.030
Beamte und Vertragsbedienstete mit höherer Tätigkeit	92.700	20.930	26.150	30.630	26.760
Beamte und Vertragsbedienstete mit hochqualifizierter oder führender Tätigkeit	34.300	28.170	34.760	45.500	38.140
Zusammen	1.826.400	14.860	19.190	25.320	21.850

2001

Anzahl der Personen	2001			Arithmetisches Mittel	Funktionen Stellung im Beruf
	25%	50%	75%		
	verdienen weniger als ... Euro				
				Männer	
880.000	13.280	17.080	20.920	17.150	Arbeiter
					Hilfsarbeiter außerhalb der Land- und Forstwirtschaft
103.500 (4.000)	10.570 (8.260)	14.620 (11.090)	17.850 (15.460)	14.240 (12.050)	Hilfsarbeiter in der Land- und Forstwirtschaft
287.600	12.450	16.380	20.070	16.090	Angelernte Arbeiter
435.400	14.170	17.750	21.280	17.950	Facharbeiter
49.500	17.670	22.190	27.340	22.700	Vorarbeiter oder Meister
593.700	17.010	23.300	32.810	27.330	Angestellte
44.300	9.320	15.610	20.370	15.880	Angestellte mit Hilfs-, ungelerner oder angelernter Tätigkeit
119.500	14.320	18.790	23.780	20.690	Angestellte mit gelernter Tätigkeit
133.700	16.910	21.750	27.920	23.580	Angestellte mit mittlerer Tätigkeit
145.100	19.290	25.900	34.340	28.730	Angestellte mit höherer Tätigkeit
100.200	22.740	30.010	42.050	33.780	Angestellte mit hochqualifizierter Tätigkeit
50.900	24.620	38.390	61.490	46.100	Angestellte mit führender Tätigkeit
345.100	17.560	21.620	27.820	23.450	Öffentlich Bedienstete
31.000	15.480	17.370	19.510	17.390	Beamte und Vertragsbedienstete mit Hilfs- oder angelernter Arbeitertätigkeit
41.600	17.360	19.430	22.110	19.850	Beamte und Vertragsbedienstete mit Facharbeiter- oder Meistertätigkeit
5.300	15.180	17.790	21.840	18.160	Beamte und Vertragsbedienstete mit Hilfstätigkeit
52.900	5.390	16.600	19.710	14.260	Beamte und Vertragsbedienstete mit einfacher Tätigkeit
84.400	19.360	22.920	26.370	23.210	Beamte und Vertragsbedienstete mit mittlerer Tätigkeit
95.500	20.540	25.970	30.890	26.720	Beamte und Vertragsbedienstete mit höherer Tätigkeit
34.400	28.280	36.680	46.970	39.750	Beamte und Vertragsbedienstete mit hochqualifizierter oder führender Tätigkeit
1.818.800	14.950	19.280	25.480	21.670	Zusammen

Unselbständig Erwerbstätige

Vollzeit - Teilzeit

Tabellenverzeichnis

zu

Kapitel 5.1.5 "Vollzeit – Teilzeit"

	Seiten
Bruttojahreseinkommen 2 (ohne Einmalzahlungen) der ganzjährig Beschäftigten nach Funktionen, Vollzeit 2000, 2001	276
Bruttojahreseinkommen 2 (ohne Einmalzahlungen) der ganzjährig Beschäftigten nach Funktionen, Teilzeit 2000, 2001	280
Bruttojahreseinkommen 2 (ohne Einmalzahlungen) der ganzjährig Beschäftigten nach Berufsgruppen, Vollzeit 2000, 2001	282
Bruttojahreseinkommen 2 (ohne Einmalzahlungen) der weiblichen ganzjährig Beschäftigten nach Berufsgruppen, Vollzeit 2000, 2001	284
Bruttojahreseinkommen 2 (ohne Einmalzahlungen) der männlichen ganzjährig Beschäftigten nach Berufsgruppen, Vollzeit 2000, 2001	286
Bruttojahreseinkommen 2 (ohne Einmalzahlungen) der ganzjährig Beschäftigten nach Berufsgruppen, Teilzeit 2000, 2001	288

Bruttojahreseinkommen 2 (ohne Einmalzahlungen) der ganzjährig Beschäftigten nach Funktionen, Vollzeit

2000					
Funktionen Stellung im Beruf	Vollzeit				
	Anzahl der Personen	25%	50%	75%	Arithmetisches Mittel
		verdienen weniger als ... Euro			
Frauen und Männer					
Arbeiter	764.200	19.650	24.370	30.180	25.910
Hilfsarbeiter außerhalb der Land- und Forstwirtschaft	106.100	15.990	19.860	24.310	21.040
Hilfsarbeiter in der Land- und Forstwirtschaft
Angelernte Arbeiter	257.800	18.880	23.110	28.530	24.280
Facharbeiter	354.500	21.300	25.650	31.430	27.160
Vorarbeiter oder Meister	44.300	27.990	33.680	43.950	37.290
Angestellte	818.900	21.950	30.550	44.930	37.280
Angestellte mit Hilfs-, ungelernter oder angelernter Tätigkeit	62.000	16.590	20.840	27.790	24.210
Angestellte mit gelernter Tätigkeit	201.400	17.850	23.420	30.330	26.520
Angestellte mit mittlerer Tätigkeit	230.800	22.460	28.690	38.780	32.080
Angestellte mit höherer Tätigkeit	170.600	27.910	37.750	50.440	42.120
Angestellte mit hochqualifizierter Tätigkeit	109.800	33.700	47.000	63.130	51.930
Angestellte mit führender Tätigkeit	44.300	41.090	62.150	95.500	76.760
Öffentlich Bedienstete	558.700	23.350	29.170	38.670	32.820
Beamte und Vertragsbedienstete mit Hilfs- oder angelernter Arbeitertätigkeit	43.800	19.090	22.490	26.160	22.980
Beamte und Vertragsbedienstete mit Facharbeiter- oder Meistertätigkeit	46.400	23.470	26.800	30.780	28.190
Beamte und Vertragsbedienstete mit Hilfstätigkeit	13.400	19.090	21.530	25.470	23.130
Beamte und Vertragsbedienstete mit einfacher Tätigkeit	63.300	20.320	23.280	27.300	24.540
Beamte und Vertragsbedienstete mit mittlerer Tätigkeit	164.400	23.950	28.910	34.630	30.050
Beamte und Vertragsbedienstete mit höherer Tätigkeit	185.900	27.140	34.750	43.870	36.560
Beamte und Vertragsbedienstete mit hochqualifizierter oder führender Tätigkeit	41.500	42.120	52.500	69.370	58.280
Insgesamt	2.141.900	21.270	27.330	37.060	32.060
Frauen					
Arbeiter	160.300	14.400	17.740	21.040	18.410
Hilfsarbeiter außerhalb der Land- und Forstwirtschaft	51.700	14.020	17.120	20.180	17.960
Hilfsarbeiter in der Land- und Forstwirtschaft
Angelernte Arbeiter	70.900	15.270	18.270	21.390	18.690
Facharbeiter	35.800	13.610	17.040	21.700	18.340
Vorarbeiter oder Meister
Angestellte	342.000	17.830	23.500	31.340	26.330
Angestellte mit Hilfs-, ungelernter oder angelernter Tätigkeit	33.600	14.510	18.070	22.220	19.130
Angestellte mit gelernter Tätigkeit	107.500	15.620	19.550	24.880	20.860
Angestellte mit mittlerer Tätigkeit	119.900	19.770	25.170	32.810	27.220
Angestellte mit höherer Tätigkeit	52.200	23.390	29.430	38.820	31.850
Angestellte mit hochqualifizierter Tätigkeit	23.000	25.620	34.320	48.110	38.140
Angestellte mit führender Tätigkeit	(5.900)	(28.300)	(43.890)	(73.100)	(54.080)
Öffentlich Bedienstete	237.300	21.200	26.720	34.590	29.030
Beamte und Vertragsbedienstete mit Hilfs- oder angelernter Arbeitertätigkeit	14.800	17.130	19.370	22.730	20.130
Beamte und Vertragsbedienstete mit Facharbeiter- oder Meistertätigkeit
Beamte und Vertragsbedienstete mit Hilfstätigkeit	6.300	18.500	20.760	22.590	21.830
Beamte und Vertragsbedienstete mit einfacher Tätigkeit	26.100	18.510	21.350	23.590	21.600
Beamte und Vertragsbedienstete mit mittlerer Tätigkeit	80.500	21.910	26.070	31.560	27.210
Beamte und Vertragsbedienstete mit höherer Tätigkeit	99.000	25.260	30.990	39.700	32.780
Beamte und Vertragsbedienstete mit hochqualifizierter oder führender Tätigkeit	8.600	38.260	47.410	53.460	48.230
Zusammen	739.600	17.510	22.820	30.290	25.480

2001

Vollzeit

Anzahl der Personen	25% 50% 75%			Arithmetisches Mittel	Funktionen Stellung im Beruf
	verdienen weniger als ... Euro				
Frauen und Männer					
745.700	20.120	24.860	30.780	26.400	Arbeiter
111.200	16.420	20.460	24.700	21.340	Hilfsarbeiter außerhalb der Land- und Forstwirtschaft
...	Hilfsarbeiter in der Land- und Forstwirtschaft
254.100	19.250	23.500	28.880	24.510	Angelernte Arbeiter
336.800	22.110	26.570	32.160	28.330	Facharbeiter
42.000	27.140	34.590	41.980	35.920	Vorarbeiter oder Meister
832.000	22.650	30.920	45.580	37.960	Angestellte
58.400	17.270	21.810	27.560	24.040	Angestellte mit Hilfs-, ungelerner oder angelernter Tätigkeit
202.000	18.180	23.630	31.710	27.090	Angestellte mit gelernter Tätigkeit
239.700	23.050	29.240	38.880	32.770	Angestellte mit mittlerer Tätigkeit
174.500	28.110	37.900	51.890	42.880	Angestellte mit höherer Tätigkeit
107.900	35.280	47.630	63.560	52.110	Angestellte mit hochqualifizierter Tätigkeit
49.600	39.410	64.410	101.490	75.670	Angestellte mit führender Tätigkeit
527.100	24.460	30.170	39.840	34.320	Öffentlich Bedienstete
41.500	20.030	23.090	26.450	23.770	Beamte und Vertragsbedienstete mit Hilfs- oder angelernter Arbeitertätigkeit
40.700	24.240	27.500	31.440	28.610	Beamte und Vertragsbedienstete mit Facharbeiter- oder Meistertätigkeit
10.500	19.380	22.160	26.750	23.310	Beamte und Vertragsbedienstete mit Hilfstätigkeit
59.000	20.720	24.030	28.110	24.940	Beamte und Vertragsbedienstete mit einfacher Tätigkeit
156.400	24.850	29.670	35.350	30.810	Beamte und Vertragsbedienstete mit mittlerer Tätigkeit
178.000	28.260	36.190	45.280	38.570	Beamte und Vertragsbedienstete mit höherer Tätigkeit
41.100	43.940	56.510	74.060	61.880	Beamte und Vertragsbedienstete mit hochqualifizierter oder führender Tätigkeit
2.104.900	21.930	27.920	38.060	32.950	Insgesamt
Frauen					
155.100	14.690	17.950	21.220	18.570	Arbeiter
53.900	14.190	17.440	20.670	17.680	Hilfsarbeiter außerhalb der Land- und Forstwirtschaft
...	Hilfsarbeiter in der Land- und Forstwirtschaft
68.700	15.400	18.660	21.800	18.870	Angelernte Arbeiter
30.700	14.350	17.070	21.700	19.350	Facharbeiter
...	Vorarbeiter oder Meister
352.100	18.310	24.000	31.940	26.970	Angestellte
32.400	15.190	18.170	23.010	19.470	Angestellte mit Hilfs-, ungelerner oder angelernter Tätigkeit
108.400	16.140	19.910	25.420	21.560	Angestellte mit gelernter Tätigkeit
129.100	20.440	25.730	33.060	27.770	Angestellte mit mittlerer Tätigkeit
52.700	23.290	29.190	38.500	31.560	Angestellte mit höherer Tätigkeit
23.400	28.100	40.870	51.100	41.540	Angestellte mit hochqualifizierter Tätigkeit
6.100	27.620	36.560	62.960	50.450	Angestellte mit führender Tätigkeit
218.700	22.250	27.910	36.210	30.550	Öffentlich Bedienstete
13.000	17.920	19.710	22.510	20.800	Beamte und Vertragsbedienstete mit Hilfs- oder angelernter Arbeitertätigkeit
...	Beamte und Vertragsbedienstete mit Facharbeiter- oder Meistertätigkeit
(5.700)	(18.590)	(20.690)	(23.440)	(21.380)	Beamte und Vertragsbedienstete mit Hilfstätigkeit
23.300	19.570	22.270	25.470	22.750	Beamte und Vertragsbedienstete mit einfacher Tätigkeit
76.100	22.640	27.040	31.550	27.620	Beamte und Vertragsbedienstete mit mittlerer Tätigkeit
91.200	26.620	33.150	41.190	35.100	Beamte und Vertragsbedienstete mit höherer Tätigkeit
8.400	38.250	50.410	61.900	51.320	Beamte und Vertragsbedienstete mit hochqualifizierter oder führender Tätigkeit
725.900	17.960	23.440	31.250	26.250	Zusammen

Bruttojahreseinkommen 2 (ohne Einmalzahlungen) der ganzjährig Beschäftigten nach Funktionen, Vollzeit - Schluss

2000					
Funktionen Stellung im Beruf	Anzahl der Personen	Vollzeit			Arithmetisches Mittel
		25%	50%	75%	
		verdienen weniger als ... Euro			
Männer					
Arbeiter	604.000	21.820	26.040	31.870	27.900
Hilfsarbeiter außerhalb der Land- und Forstwirtschaft	54.400	19.480	22.960	26.700	23.970
Hilfsarbeiter in der Land- und Forstwirtschaft
Angelernte Arbeiter	186.900	20.990	25.110	30.400	26.400
Facharbeiter	318.700	22.390	26.290	32.100	28.150
Vorarbeiter oder Meister	42.600	28.610	34.270	44.130	37.930
Angestellte	476.900	27.340	37.960	53.490	45.140
Angestellte mit Hilfs-, ungelerner oder angelernter Tätigkeit	28.500	19.920	25.950	33.350	30.200
Angestellte mit gelernter Tätigkeit	93.900	22.990	28.120	39.770	33.000
Angestellte mit mittlerer Tätigkeit	111.000	26.080	33.390	44.720	37.330
Angestellte mit höherer Tätigkeit	118.400	32.050	41.290	55.090	46.640
Angestellte mit hochqualifizierter Tätigkeit	86.800	37.090	50.070	66.870	55.580
Angestellte mit führender Tätigkeit	38.400	43.280	66.390	99.260	80.230
Öffentlich Bedienstete	321.400	25.030	30.990	41.470	35.610
Beamte und Vertragsbedienstete mit Hilfs- oder angelernter Arbeitertätigkeit	29.000	20.960	23.440	27.340	24.440
Beamte und Vertragsbedienstete mit Facharbeiter- oder Meistertätigkeit	44.400	23.820	27.080	30.860	28.550
Beamte und Vertragsbedienstete mit Hilfstätigkeit	7.100	19.750	23.370	27.720	24.300
Beamte und Vertragsbedienstete mit einfacher Tätigkeit	37.200	21.810	25.040	28.770	26.600
Beamte und Vertragsbedienstete mit mittlerer Tätigkeit	83.900	26.700	31.390	38.050	32.780
Beamte und Vertragsbedienstete mit höherer Tätigkeit	86.800	30.470	39.030	47.470	40.880
Beamte und Vertragsbedienstete mit hochqualifizierter oder führender Tätigkeit	32.900	42.910	54.780	73.590	60.880
Zusammen	1.402.200	23.680	29.690	40.480	35.530

2001

Vollzeit

Anzahl der Personen	verdienen weniger als ... Euro			Arithmetisches Mittel	Funktionen Stellung im Beruf
	25%	50%	75%		
Männer					
590.600	22.390	26.530	32.200	28.450	Arbeiter
57.200	19.880	23.520	27.020	24.790	Hilfsarbeiter außerhalb der Land- und Forstwirtschaft
...	Hilfsarbeiter in der Land- und Forstwirtschaft
185.500	21.470	25.500	30.700	26.600	Angelernte Arbeiter
306.100	23.160	27.170	32.890	29.230	Facharbeiter
40.600	27.840	35.230	42.440	36.440	Vorarbeiter oder Meister
479.900	27.880	38.640	54.760	46.030	Angestellte
26.000	21.720	26.720	34.010	29.730	Angestellte mit Hilfs-, ungelernter oder angelernter Tätigkeit
93.600	23.040	29.070	38.870	33.500	Angestellte mit gelernter Tätigkeit
110.600	26.990	34.250	45.040	38.620	Angestellte mit mittlerer Tätigkeit
121.800	31.760	42.790	57.270	47.780	Angestellte mit höherer Tätigkeit
84.500	37.230	50.210	67.380	55.050	Angestellte mit hochqualifizierter Tätigkeit
43.400	44.760	67.540	101.910	79.220	Angestellte mit führender Tätigkeit
308.400	25.940	31.540	42.620	37.000	Öffentlich Bedienstete
28.500	21.770	24.130	27.400	25.120	Beamte und Vertragsbedienstete mit Hilfs- oder angelernte Arbeitertätigkeit
39.800	24.450	27.700	31.480	28.730	Beamte und Vertragsbedienstete mit Facharbeiter- oder Meistertätigkeit
(4.800)	(20.940)	(24.740)	(29.580)	(25.570)	Beamte und Vertragsbedienstete mit Hilfstätigkeit
35.700	22.120	25.420	29.650	26.370	Beamte und Vertragsbedienstete mit einfacher Tätigkeit
80.300	27.570	32.590	38.330	33.840	Beamte und Vertragsbedienstete mit mittlerer Tätigkeit
86.700	30.540	40.180	48.290	42.230	Beamte und Vertragsbedienstete mit höherer Tätigkeit
32.700	44.570	59.240	77.710	64.600	Beamte und Vertragsbedienstete mit hochqualifizierter oder führender Tätigkeit
1.379.000	24.240	30.370	41.470	36.480	Zusammen

Bruttojahreseinkommen 2 (ohne Einmalzahlungen) der ganzjährig Beschäftigten nach Funktionen, Teilzeit

Funktionen Stellung im Beruf	2000				
	Anzahl der Personen	Teilzeit			Arithmetisches Mittel
		25%	50%	75%	
		verdienen weniger als ... Euro			
Frauen und Männer					
Arbeiter	100.300	8.390	11.070	15.060	12.690
Angestellte	191.800	10.200	13.740	19.040	15.930
Öffentlich Bedienstete	65.300	11.190	14.870	19.600	16.840
Insgesamt	357.400	9.670	13.070	18.170	15.190
Frauen					
Arbeiter	86.700	8.110	10.580	13.420	11.580
Angestellte	175.600	10.030	13.240	18.240	15.050
Öffentlich Bedienstete	59.700	10.960	14.630	18.930	15.700
Zusammen	322.000	9.500	12.660	17.210	14.240
Männer					
Arbeiter	13.600	12.210	17.190	24.730	19.780
Angestellte	16.200	15.350	21.430	29.960	25.470
Öffentlich Bedienstete	5.700	14.940	24.120	37.620	28.900
Zusammen	35.500	14.440	19.950	29.510	23.830

Bruttojahreseinkommen 2 (ohne Einmalzahlungen) der ganzjährig Beschäftigten nach Berufsgruppen, Vollzeit

2000

Berufsgruppen ISCO-88(COM)	Vollzeit - Frauen und Männer				Arithmetisches Mittel
	Anzahl der Personen	verdienen weniger als ... Euro			
		25%	50%	75%	
1 Angehörige gesetzgebender Körperschaften, leitende Verwaltungsbedienstete und Führungskräfte in der Privatwirtschaft	123.800	33.300	48.960	70.750	58.930
11 Angehörige gesetzgebender Körperschaften und leitende Verwaltungsbedienstete	(3.300)	(38.750)	(70.750)	(102.730)	(76.120)
12 Geschäftsleiter und Geschäftsbereichsleiter in großen Unternehmen	115.800	34.880	49.900	70.930	59.750
13 Leiter kleiner Unternehmen	(4.700)	(20.340)	(24.700)	(30.680)	(27.000)
2 Wissenschaftler	242.700	27.280	36.860	48.750	40.700
21 Physiker, Mathematiker und Ingenieurwissenschaftler	28.100	36.880	47.540	61.390	52.680
22 Biowissenschaftler und Mediziner	17.300	41.160	53.240	73.320	58.090
23 Wissenschaftliche Lehrkräfte	110.200	26.860	34.950	44.520	36.320
24 Sonstige Wissenschaftler und verwandte Berufe	87.000	25.580	34.010	46.710	38.920
3 Techniker und gleichrangige nicht-technische Berufe	341.000	24.030	30.850	41.310	35.060
31 Technische Fachkräfte	125.700	28.880	38.340	52.200	43.270
32 Biowissenschaftliche und Gesundheitsfachkräfte	71.000	24.200	28.000	33.040	28.820
33 Nicht-wissenschaftliche Lehrkräfte	28.700	19.480	23.300	29.790	26.130
34 Sonstige Fachkräfte (mittlere Qualifikationsebene)	115.700	22.410	29.150	38.220	32.180
4 Bürokräfte, kaufmännische Angestellte	335.700	21.480	27.580	38.150	31.850
41 Büroangestellte ohne Kundenkontakt	238.000	20.610	25.880	35.030	29.530
42 Büroangestellte mit Kundenkontakt	97.700	24.250	33.030	45.100	37.500
5 Dienstleistungsberufe, Verkäufer in Geschäften und auf Märkten	249.200	16.500	21.280	28.030	24.330
51 Personenbezogene Dienstleistungsberufe und Sicherheitsbedienstete	123.000	16.740	23.010	31.180	25.630
52 Modelle, Verkäufer und Vorführer	126.200	16.320	20.340	25.910	23.050
6 Fachkräfte in der Landwirtschaft und Fischerei	13.400	17.740	22.370	27.330	23.620
7 Handwerks- und verwandte Berufe	430.600	22.170	26.260	32.440	28.600
71 Mineralgewinnungs- und Bauberufe	135.500	22.500	25.600	30.880	28.000
72 Metallarbeiter, Mechaniker und verwandte Berufe	195.900	23.890	28.410	34.430	30.670
73 Präzisionsarbeiter, Kunsthandwerker, Drucker und verwandte Berufe	25.100	21.800	28.170	35.930	30.800
74 Sonstige Handwerks- und verwandte Berufe	74.000	18.300	22.070	26.600	23.470
8 Anlagen- und Maschinenbediener sowie Montierer	233.400	21.340	26.030	31.220	27.180
81 Bediener stationärer und verwandter Anlagen	37.800	24.450	29.950	35.740	30.730
82 Maschinenbediener und Montierer	80.300	19.150	23.110	28.940	24.930
83 Fahrzeugführer und Bediener mobiler Anlagen	115.300	22.510	26.560	30.990	27.570
9 Hilfsarbeitskräfte	156.900	16.910	20.380	24.990	21.760
91 Verkaufs- und Dienstleistungshilfskräfte	107.100	15.270	19.350	23.710	20.870
92 Landwirtschaftliche, Fischerei- und verwandte Hilfskräfte
93 Hilfsarbeiter in Bergbau, Baugewerbe, verarbeitendes Gewerbe und Transportwesen	48.200	19.510	22.960	26.600	23.770
0 Soldaten	15.000	21.380	26.310	31.680	26.380
Insgesamt	2.141.900	21.270	27.330	37.060	32.060

2001

Vollzeit - Frauen und Männer

Anzahl der Personen	25% 50% 75%			Arithmetisches Mittel	Berufsgruppen ISCO-88(COM)
	verdienen weniger als ... Euro				
133.800	32.560	49.070	70.690	58.810	Angehörige gesetzgebender Körperschaften, leitende Verwaltungsbedienstete und Führungskräfte in der Privatwirtschaft 1
(3.200)	(45.400)	(74.590)	(99.430)	(83.720)	Angehörige gesetzgebender Körperschaften und leitende Verwaltungsbedienstete 11
123.600	33.700	50.470	71.630	59.710	Geschäftsleiter und Geschäftsbereichsleiter in großen Unternehmen 12
7.100	20.770	28.120	38.910	32.050	Leiter kleiner Unternehmen 13
243.200	28.220	38.400	50.210	42.630	Wissenschaftler 2
27.700	38.030	47.680	65.410	55.720	Physiker, Mathematiker und Ingenieurwissenschaftler 21
19.900	45.310	58.390	76.150	62.940	Biowissenschaftler und Mediziner 22
104.200	27.780	36.440	45.660	37.810	Wissenschaftliche Lehrkräfte 23
91.300	26.050	34.800	46.230	39.730	Sonstige Wissenschaftler und verwandte Berufe 24
342.200	25.260	31.450	41.780	35.910	Techniker und gleichrangige nicht-technische Berufe 3
135.600	29.450	38.640	52.890	43.450	Technische Fachkräfte 31
67.800	24.920	28.520	33.760	29.060	Biowissenschaftliche und Gesundheitsfachkräfte 32
24.900	20.180	24.680	30.980	26.860	Nicht-wissenschaftliche Lehrkräfte 33
113.900	23.720	29.220	37.680	33.010	Sonstige Fachkräfte (mittlere Qualifikationsebene) 34
319.400	22.180	28.030	38.560	32.560	Bürokräfte, kaufmännische Angestellte 4
230.100	21.590	26.850	35.870	30.590	Büroangestellte ohne Kundenkontakt 41
89.300	23.750	32.430	45.880	37.620	Büroangestellte mit Kundenkontakt 42
237.800	16.500	21.300	28.360	23.980	Dienstleistungsberufe, Verkäufer in Geschäften und auf Märkten 5
111.800	16.590	22.900	31.430	25.180	Personenbezogene Dienstleistungsberufe und Sicherheitsbedienstete 51
126.000	16.390	20.350	26.150	22.920	Modelle, Verkäufer und Vorführer 52
13.100	17.790	23.310	28.920	23.400	Fachkräfte in der Landwirtschaft und Fischerei 6
428.900	22.830	26.980	33.370	29.370	Handwerks- und verwandte Berufe 7
123.100	23.100	26.690	31.760	28.630	Mineralgewinnungs- und Bauberufe 71
207.100	24.370	28.990	35.470	31.390	Metallarbeiter, Mechaniker und verwandte Berufe 72
25.700	22.980	28.740	40.140	33.500	Präzisionsarbeiter, Kunsthandwerker, Drucker und verwandte Berufe 73
73.100	18.790	22.480	26.820	23.430	Sonstige Handwerks- und verwandte Berufe 74
216.200	21.740	26.380	31.520	27.500	Anlagen- und Maschinenbediener sowie Montierer 8
25.000	27.420	31.610	39.460	34.360	Bediener stationärer und verwandter Anlagen 81
82.700	20.000	23.850	30.170	25.840	Maschinenbediener und Montierer 82
108.500	22.650	26.530	31.140	27.190	Fahrzeugführer und Bediener mobiler Anlagen 83
156.200	17.560	20.980	25.780	22.440	Hilfsarbeitskräfte 9
101.100	15.750	19.730	24.460	21.290	Verkaufs- und Dienstleistungshilfskräfte 91
(1.800)	(14.800)	(20.940)	(23.820)	(21.360)	Landwirtschaftliche, Fischerei- und verwandte Hilfskräfte 92
53.300	20.270	23.470	27.710	24.660	Hilfsarbeiter in Bergbau, Baugewerbe, verarbeitendes Gewerbe und Transportwesen 93
14.100	21.400	27.580	32.750	27.100	Soldaten 0
2.104.900	21.930	27.920	38.060	32.950	Insgesamt

Bruttojahreseinkommen 2 (ohne Einmalzahlungen) der weiblichen ganzjährig Beschäftigten nach Berufsgruppen, Vollzeit

2000

Vollzeit - Frauen

Berufsgruppen ISCO-88(COM)	Anzahl der Personen	25% 50% 75%			Arithme- tisches Mittel
		verdienen weniger als ... Euro			
1 Angehörige gesetzgebender Körperschaften, leitende Verwaltungsbedienstete und Führungskräfte in der Privatwirtschaft	26.100	25.670	35.500	50.160	40.960
11 Angehörige gesetzgebender Körperschaften und leitende Verwaltungsbedienstete
12 Geschäftsleiter und Geschäftsbereichsleiter in großen Unternehmen	23.400	26.500	36.950	50.870	41.860
13 Leiter kleiner Unternehmen	(1.800)	(18.580)	(23.980)	(26.700)	(25.670)
2 Wissenschaftler	119.700	24.660	31.790	41.650	33.630
21 Physiker, Mathematiker und Ingenieurwissenschaftler	(4.100)	(27.510)	(46.760)	(56.260)	(44.650)
22 Biowissenschaftler und Mediziner	8.700	36.890	45.760	58.410	47.220
23 Wissenschaftliche Lehrkräfte	72.300	25.260	31.880	40.010	32.480
24 Sonstige Wissenschaftler und verwandte Berufe	34.600	22.830	28.010	37.730	31.310
3 Techniker und gleichrangige nicht-technische Berufe	137.500	20.480	25.330	31.180	26.480
31 Technische Fachkräfte	11.900	19.350	25.220	33.100	27.800
32 Biowissenschaftliche und Gesundheitsfachkräfte	57.200	23.690	27.730	32.170	28.080
33 Nicht-wissenschaftliche Lehrkräfte	23.600	18.850	21.950	26.490	23.810
34 Sonstige Fachkräfte (mittlere Qualifikationsebene)	44.800	19.980	23.290	29.430	25.500
4 Bürokräfte, kaufmännische Angestellte	185.800	19.140	24.290	31.750	26.760
41 Büroangestellte ohne Kundenkontakt	142.300	18.670	23.600	30.680	25.970
42 Büroangestellte mit Kundenkontakt	43.500	21.540	26.820	34.270	29.340
5 Dienstleistungsberufe, Verkäufer in Geschäften und auf Märkten	129.100	14.410	17.910	22.250	19.050
51 Personenbezogene Dienstleistungsberufe und Sicherheitsbedienstete	59.000	14.530	18.170	23.110	19.540
52 Modelle, Verkäufer und Vorführer	70.100	14.380	17.800	21.340	18.640
6 Fachkräfte in der Landwirtschaft und Fischerei
7 Handwerks- und verwandte Berufe	28.300	15.200	17.830	22.240	19.260
71 Mineralgewinnungs- und Bauberufe	(2.100)	(17.740)	(19.740)	(24.230)	(21.100)
72 Metallarbeiter, Mechaniker und verwandte Berufe	6.200	18.650	22.470	25.740	23.020
73 Präzisionsarbeiter, Kunsthandwerker, Drucker und verwandte Berufe	(5.000)	(14.060)	(17.960)	(21.540)	(19.090)
74 Sonstige Handwerks- und verwandte Berufe	15.100	14.520	16.900	19.330	17.520
8 Anlagen- und Maschinenbediener sowie Montierer	36.400	16.570	19.510	22.520	20.280
81 Bediener stationärer und verwandter Anlagen	(3.200)	(17.850)	(19.460)	(24.340)	(20.990)
82 Maschinenbediener und Montierer	30.600	16.030	19.480	22.230	20.040
83 Fahrzeugführer und Bediener mobiler Anlagen	(2.600)	(18.780)	(21.860)	(24.880)	(22.140)
9 Hilfsarbeitskräfte	74.800	14.120	17.750	20.780	18.240
91 Verkaufs- und Dienstleistungshilfskräfte	67.200	13.930	17.700	20.760	18.210
92 Landwirtschaftliche, Fischerei- und verwandte Hilfskräfte
93 Hilfsarbeiter in Bergbau, Baugewerbe, verarbeitendes Gewerbe und Transportwesen	7.500	16.490	18.070	20.950	18.530
0 Soldaten	-	-	-	-	-
Zusammen	739.600	17.510	22.820	30.290	25.480

2001

Vollzeit - Frauen

Anzahl der Personen	25% 50% 75%			Arithmetisches Mittel	Berufsgruppen ISCO-88(COM)	
	verdienen weniger als ... Euro					
32.400	23.370	34.220	48.010	38.400	Angehörige gesetzgebender Körperschaften, leitende Verwaltungsbedienstete und Führungskräfte in der Privatwirtschaft	1
...	Angehörige gesetzgebender Körperschaften und leitende Verwaltungsbedienstete	11
28.500 (3.300)	24.320 (17.180)	36.520 (20.770)	48.850 (27.500)	39.460 (23.870)	Geschäftsleiter und Geschäftsbereichsleiter in großen Unternehmen	12
					Leiter kleiner Unternehmen	13
118.400	25.520	32.940	42.550	35.160	Wissenschaftler	2
(3.500)	(23.080)	(38.310)	(48.960)	(42.560)	Physiker, Mathematiker und Ingenieurwissenschaftler	21
7.800	44.910	55.740	67.510	56.920	Biowissenschaftler und Mediziner	22
68.200	26.420	33.240	41.250	34.250	Wissenschaftliche Lehrkräfte	23
					Sonstige Wissenschaftler und verwandte Berufe	24
38.900	22.720	29.330	37.300	31.750		
133.700	21.560	26.490	31.710	27.520	Techniker und gleichrangige nicht-technische Berufe	3
13.400	21.430	27.470	36.750	30.690	Technische Fachkräfte	31
					Biowissenschaftliche und Gesundheitsfachkräfte	32
55.500	24.290	27.900	32.970	28.290	Nicht-wissenschaftliche Lehrkräfte	33
20.000	20.040	23.160	28.560	24.670	Sonstige Fachkräfte (mittlere Qualifikationsebene)	34
44.800	21.340	24.950	30.640	26.880		
181.800	20.350	25.030	32.720	27.730	Bürokräfte, kaufmännische Angestellte	4
139.500	20.190	24.710	31.570	27.090	Büroangestellte ohne Kundenkontakt	41
42.300	20.870	26.820	35.800	29.860	Büroangestellte mit Kundenkontakt	42
122.700	14.600	17.750	22.320	19.020	Dienstleistungsberufe, Verkäufer in Geschäften und auf Märkten	5
					Personenbezogene Dienstleistungsberufe und Sicherheitsbedienstete	51
54.700	14.240	17.970	23.250	19.420	Modelle, Verkäufer und Vorführer	52
68.000	14.710	17.630	21.440	18.690		
(2.900)	(9.330)	(15.180)	(19.280)	(16.050)	Fachkräfte in der Landwirtschaft und Fischerei	6
28.300	16.220	18.900	22.820	19.720	Handwerks- und verwandte Berufe	7
...	Mineralgewinnungs- und Bauberufe	71
(5.600)	(18.980)	(23.370)	(26.010)	(22.910)	Metallarbeiter, Mechaniker und verwandte Berufe	72
(5.200)	(16.270)	(19.720)	(24.760)	(19.760)	Präzisionsarbeiter, Kunsthandwerker, Drucker und verwandte Berufe	73
15.900	15.520	18.310	20.570	18.620	Sonstige Handwerks- und verwandte Berufe	74
34.800	16.920	19.840	22.570	20.030	Anlagen- und Maschinenbediener sowie Montierer	8
...	Bediener stationärer und verwandter Anlagen	81
32.000	17.040	19.900	22.490	19.960	Maschinenbediener und Montierer	82
...	Fahrzeugführer und Bediener mobiler Anlagen	83
70.900	14.360	18.060	20.710	18.230	Hilfsarbeitskräfte	9
64.500	14.160	18.040	20.650	18.150	Verkaufs- und Dienstleistungshilfskräfte	91
...	Landwirtschaftliche, Fischerei- und verwandte Hilfskräfte	92
6.100	16.670	18.730	21.860	19.120	Hilfsarbeiter in Bergbau, Baugewerbe, verarbeitendes Gewerbe und Transportwesen	93
...		
725.900	17.960	23.440	31.250	26.250	Soldaten	0
					Insgesamt	

Bruttojahreseinkommen 2 (ohne Einmalzahlungen) der männlichen ganzjährig Beschäftigten nach Berufsgruppen, Vollzeit**2000**

Berufsgruppen ISCO-88(COM)	Vollzeit - Männer				
	Anzahl der Personen	25% 50% 75% verdiener weniger als ... Euro			Arithme- tisches Mittel
1 Angehörige gesetzgebender Körperschaften, leitende Verwaltungsbedienstete und Führungskräfte in der Privatwirtschaft	97.700	37.930	52.160	76.600	63.720
11 Angehörige gesetzgebender Körperschaften und leitende Verwaltungsbedienstete	(2.400)	(47.150)	(70.980)	(108.820)	(85.600)
12 Geschäftsleiter und Geschäftsbereichsleiter in großen Unternehmen	92.300	38.500	52.780	77.020	64.290
13 Leiter kleiner Unternehmen	(2.900)	(20.620)	(24.930)	(31.260)	(27.810)
2 Wissenschaftler	123.000	32.110	42.640	57.540	47.580
21 Physiker, Mathematiker und Ingenieurwissenschaftler	24.000	38.180	47.540	62.750	54.060
22 Biowissenschaftler und Mediziner	8.600	42.910	65.710	90.680	69.030
23 Wissenschaftliche Lehrkräfte	37.900	32.490	42.830	52.230	43.620
24 Sonstige Wissenschaftler und verwandte Berufe	52.500	29.010	38.520	51.860	43.940
3 Techniker und gleichrangige nicht-technische Berufe	203.500	28.110	36.330	47.440	40.850
31 Technische Fachkräfte	113.800	30.100	39.860	53.890	44.880
32 Biowissenschaftliche und Gesundheitsfachkräfte	13.700	26.230	30.560	36.550	31.900
33 Nicht-wissenschaftliche Lehrkräfte	(5.100)	(28.150)	(36.320)	(45.960)	(36.830)
34 Sonstige Fachkräfte (mittlere Qualifikationsebene)	70.900	26.440	32.940	42.360	36.390
4 Bürokräfte, kaufmännische Angestellte	149.900	25.000	33.360	45.620	38.160
41 Büroangestellte ohne Kundenkontakt	95.700	23.910	30.690	42.230	34.820
42 Büroangestellte mit Kundenkontakt	54.200	29.520	38.920	51.800	44.050
5 Dienstleistungsberufe, Verkäufer in Geschäften und auf Märkten	120.100	20.580	26.210	34.630	30.000
51 Personenbezogene Dienstleistungsberufe und Sicherheitsbedienstete	64.000	21.950	28.000	36.970	31.240
52 Modelle, Verkäufer und Vorführer	56.100	20.170	24.190	30.430	28.580
6 Fachkräfte in der Landwirtschaft und Fischerei	11.400	18.640	23.490	28.910	24.970
7 Handwerks- und verwandte Berufe	402.300	22.890	26.780	32.920	29.250
71 Mineralgewinnungs- und Bauberufe	11.400	18.640	23.490	28.910	24.970
72 Metallarbeiter, Mechaniker und verwandte Berufe	189.700	24.140	28.560	34.650	30.920
73 Präzisionsarbeiter, Kunsthandwerker, Drucker und verwandte Berufe	20.200	24.250	29.920	38.210	33.660
74 Sonstige Handwerks- und verwandte Berufe	59.000	20.150	23.780	27.740	24.990
8 Anlagen- und Maschinenbediener sowie Montierer	197.000	22.830	27.200	32.240	28.450
81 Bediener stationärer und verwandter Anlagen	34.600	25.500	30.920	36.130	31.630
82 Maschinenbediener und Montierer	49.700	22.110	26.290	31.670	27.940
83 Fahrzeugführer und Bediener mobiler Anlagen	112.700	22.660	26.630	31.110	27.700
9 Hilfsarbeitskräfte	82.100	19.860	23.310	28.500	24.960
91 Verkaufs- und Dienstleistungshilfskräfte	39.900	19.190	23.020	29.840	25.340
92 Landwirtschaftliche, Fischerei- und verwandte Hilfskräfte
93 Hilfsarbeiter in Bergbau, Baugewerbe, verarbeitendes Gewerbe und Transportwesen	40.700	20.220	23.370	27.870	24.740
0 Soldaten	15.000	21.380	26.310	31.680	26.380
Zusammen	1.402.200	23.680	29.690	40.480	35.530

2001

Vollzeit - Männer

Anzahl der Personen	25% 50% 75%			Arithmetisches Mittel	Berufsgruppen ISCO-88(COM)	
	verdienen weniger als ... Euro					
101.400	38.090	55.340	78.940	65.330	Angehörige gesetzgebender Körperschaften, leitende Verwaltungsbedienstete und Führungskräfte in der Privatwirtschaft	1
(2.600)	(63.370)	(81.010)	(99.430)	(85.810)	Angehörige gesetzgebender Körperschaften und leitende Verwaltungsbedienstete	11
95.000	38.710	55.850	78.940	65.790	Geschäftsleiter und Geschäftsbereichsleiter in großen Unternehmen	12
(3.800)	(28.620)	(34.800)	(42.530)	(39.300)	Leiter kleiner Unternehmen	13
124.700	33.770	44.610	57.870	49.720	Wissenschaftler	2
24.200	39.730	50.180	68.060	57.630	Physiker, Mathematiker und Ingenieurwissenschaftler	21
12.100	46.850	62.250	88.090	66.820	Biowissenschaftler und Mediziner	22
36.000	34.010	43.880	52.860	44.570	Wissenschaftliche Lehrkräfte	23
52.400	30.000	39.900	52.800	45.650	Sonstige Wissenschaftler und verwandte Berufe	24
208.500	28.440	36.250	49.130	41.300	Techniker und gleichrangige nicht-technische Berufe	3
122.100	30.460	39.740	54.650	44.850	Technische Fachkräfte	31
12.300	27.360	32.100	36.810	32.530	Biowissenschaftliche und Gesundheitsfachkräfte	32
(4.900)	(25.400)	(30.530)	(41.970)	(35.780)	Nicht-wissenschaftliche Lehrkräfte	33
69.100	26.250	33.050	42.030	36.980	Sonstige Fachkräfte (mittlere Qualifikationsebene)	34
137.600	25.220	33.380	46.420	38.930	Bürokräfte, kaufmännische Angestellte	4
90.600	24.210	30.920	42.210	35.990	Büroangestellte ohne Kundenkontakt	41
47.000	28.350	39.460	53.340	44.600	Büroangestellte mit Kundenkontakt	42
115.200	20.830	26.530	35.300	29.280	Dienstleistungsberufe, Verkäufer in Geschäften und auf Märkten	5
57.200	22.240	29.000	38.150	30.680	Personenbezogene Dienstleistungsberufe und Sicherheitsbedienstete	51
58.000	20.060	24.620	31.440	27.890	Modelle, Verkäufer und Vorführer	52
10.200	21.020	24.120	29.140	25.460	Fachkräfte in der Landwirtschaft und Fischerei	6
400.600	23.460	27.460	33.790	30.050	Handwerks- und verwandte Berufe	7
10.200	21.020	24.120	29.140	25.460	Mineralgewinnungs- und Bauberufe	71
201.400	24.570	29.130	35.840	31.620	Metallarbeiter, Mechaniker und verwandte Berufe	72
20.500	25.500	31.480	42.960	36.990	Präzisionsarbeiter, Kunsthandwerker, Drucker und verwandte Berufe	73
57.200	20.360	23.990	27.650	24.760	Sonstige Handwerks- und verwandte Berufe	74
181.400	23.250	27.740	32.380	28.940	Anlagen- und Maschinenbediener sowie Montierer	8
24.000	28.010	31.920	39.550	34.810	Bediener stationärer und verwandter Anlagen	81
50.700	23.180	27.770	32.740	29.560	Maschinenbediener und Montierer	82
106.700	22.720	26.620	31.140	27.320	Fahrzeugführer und Bediener mobiler Anlagen	83
85.300	20.650	24.140	28.490	25.940	Hilfsarbeitskräfte	9
36.600	20.570	24.460	30.200	26.810	Verkaufs- und Dienstleistungshilfskräfte	91
...	Landwirtschaftliche, Fischerei- und verwandte Hilfskräfte	92
47.200	20.760	24.050	28.320	25.390	Hilfsarbeiter in Bergbau, Baugewerbe, verarbeitendes Gewerbe und Transportwesen	93
14.100	21.400	27.580	32.750	27.100	Soldaten	0
1.379.000	24.240	30.370	41.470	36.480	Insgesamt	

Bruttojahreseinkommen 2 (ohne Einmalzahlungen) der ganzjährig Beschäftigten nach Berufsgruppen, Teilzeit**2000**

Teilzeit

Berufsgruppen ISCO-88(COM)	Anzahl der Personen	25% 50% 75%			Arithme- tisches Mittel
		verdienen weniger als ... Euro			
Frauen und Männer					
1 Angehörige gesetzgebender Körperschaften, leitende Verwaltungsbedienstete und Führungskräfte in der Privatwirtschaft	6.000	15.300	23.110	30.730	25.660
2 Wissenschaftler	19.500	12.670	20.970	31.080	23.720
3 Techniker und gleichrangige nichttechnische Berufe	67.600	11.980	16.120	20.300	17.040
4 Bürokräfte, kaufmännische Angestellte	84.300	10.900	14.260	19.490	16.260
5 Dienstleistungsberufe, Verkäufer in Geschäften und auf Märkten	85.500	8.940	11.490	15.010	12.540
6 Fachkräfte in der Landwirtschaft und Fischerei
7 Handwerks- und verwandte Berufe	12.700	9.320	13.230	18.850	16.640
8 Anlagen- und Maschinenbediener sowie Montierer	11.600	8.760	12.210	18.510	15.280
9 Hilfsarbeitskräfte	69.100	8.420	10.590	13.960	11.770
0 Soldaten	-	-	-	-	-
Insgesamt	357.400	9.670	13.070	18.170	15.190
Frauen					
1 Angehörige gesetzgebender Körperschaften, leitende Verwaltungsbedienstete und Führungskräfte in der Privatwirtschaft	(4.100)	(12.330)	(23.110)	(29.950)	(23.520)
2 Wissenschaftler	15.600	11.700	18.100	26.160	20.770
3 Techniker und gleichrangige nichttechnische Berufe	59.500	11.690	15.650	19.960	16.330
4 Bürokräfte, kaufmännische Angestellte	79.600	10.760	14.110	18.930	15.660
5 Dienstleistungsberufe, Verkäufer in Geschäften und auf Märkten	82.800	8.900	11.440	14.880	12.350
6 Fachkräfte in der Landwirtschaft und Fischerei
7 Handwerks- und verwandte Berufe	7.500	8.120	10.680	14.210	11.560
8 Anlagen- und Maschinenbediener sowie Montierer	7.200	8.260	10.450	13.100	11.840
9 Hilfsarbeitskräfte	64.800	8.310	10.420	13.410	11.420
0 Soldaten	-	-	-	-	-
Zusammen	322.000	9.500	12.660	17.210	14.240
Männer					
1 Angehörige gesetzgebender Körperschaften, leitende Verwaltungsbedienstete und Führungskräfte in der Privatwirtschaft
2 Wissenschaftler	(3.900)	(24.120)	(33.980)	(41.060)	(35.440)
3 Techniker und gleichrangige nichttechnische Berufe	8.100	14.510	18.900	25.300	22.250
4 Bürokräfte, kaufmännische Angestellte	(4.800)	(12.790)	(20.920)	(29.960)	(26.190)
5 Dienstleistungsberufe, Verkäufer in Geschäften und auf Märkten	(2.700)	(9.900)	(14.540)	(26.260)	(18.280)
6 Fachkräfte in der Landwirtschaft und Fischerei
7 Handwerks- und verwandte Berufe	(5.200)	(15.110)	(18.850)	(29.780)	(24.050)
8 Anlagen- und Maschinenbediener sowie Montierer	(4.400)	(12.210)	(18.510)	(30.590)	(20.960)
9 Hilfsarbeitskräfte	(4.300)	(10.980)	(15.970)	(19.950)	(16.990)
0 Soldaten	-	-	-	-	-
Zusammen	35.500	14.440	19.950	29.510	23.830

2001

Teilzeit

Anzahl der Personen	25% 50% 75%			Arithmetisches Mittel	Berufsgruppen ISCO-88(COM)
	verdienen weniger als ... Euro				
Frauen und Männer					
					Angehörige gesetzgebender Körperschaften, leitende Verwaltungsbedienstete und Führungskräfte in der Privatwirtschaft
9.000	12.930	21.430	29.740	24.100	1
33.000	15.500	22.340	31.930	25.200	Wissenschaftler
63.400	12.350	16.310	21.380	18.120	2
86.500	11.570	15.050	20.820	17.170	3
					Techniker und gleichrangige nichttechnische Berufe
					4
					Bürokräfte, kaufmännische Angestellte
					5
					Dienstleistungsberufe, Verkäufer in Geschäften und auf Märkten
89.600	9.070	11.750	15.340	13.220	6
...	Fachkräfte in der Landwirtschaft und Fischerei
12.600	10.680	13.010	18.870	16.910	7
9.800	8.720	11.320	15.330	13.540	8
71.100	8.510	11.000	14.210	12.080	Anlagen- und Maschinenbediener sowie Montierer
-	-	-	-	-	9
					Hilfsarbeitskräfte
					0
					Soldaten
375.500	9.970	13.700	19.280	16.180	Insgesamt
Frauen					
					Angehörige gesetzgebender Körperschaften, leitende Verwaltungsbedienstete und Führungskräfte in der Privatwirtschaft
6.500	11.500	17.020	26.840	19.900	1
26.800	14.800	20.520	29.900	22.830	Wissenschaftler
56.400	12.170	16.020	20.470	16.960	2
82.500	11.470	14.780	20.310	16.640	3
					Techniker und gleichrangige nichttechnische Berufe
					4
					Bürokräfte, kaufmännische Angestellte
					5
					Dienstleistungsberufe, Verkäufer in Geschäften und auf Märkten
85.600	9.000	11.720	15.180	12.770	6
...	Fachkräfte in der Landwirtschaft und Fischerei
7.400	9.850	11.410	14.250	12.780	7
7.100	8.480	9.760	12.250	10.690	8
68.000	8.380	10.760	13.870	11.810	Anlagen- und Maschinenbediener sowie Montierer
-	-	-	-	-	9
					Hilfsarbeitskräfte
					0
					Soldaten
340.700	9.750	13.250	18.310	15.080	Zusammen
Männer					
					Angehörige gesetzgebender Körperschaften, leitende Verwaltungsbedienstete und Führungskräfte in der Privatwirtschaft
...	1
6.200	23.930	34.670	41.870	35.470	Wissenschaftler
7.000	15.190	21.380	32.790	27.440	2
(4.000)	(16.000)	(22.810)	(41.230)	(28.000)	3
					Techniker und gleichrangige nichttechnische Berufe
					4
					Bürokräfte, kaufmännische Angestellte
					5
					Dienstleistungsberufe, Verkäufer in Geschäften und auf Märkten
(4.000)	(10.970)	(14.190)	(30.840)	(22.820)	6
					Fachkräfte in der Landwirtschaft und Fischerei
(5.200)	(12.750)	(17.890)	(27.510)	(22.770)	7
(2.700)	(12.210)	(17.830)	(30.920)	(20.900)	8
(3.100)	(13.810)	(17.660)	(22.840)	(18.020)	Anlagen- und Maschinenbediener sowie Montierer
-	-	-	-	-	9
					Hilfsarbeitskräfte
					0
					Soldaten
34.800	14.900	21.990	34.020	26.870	Zusammen

Selbständig Erwerbstätige

Überblick - Branchen

Erläuterungen

zu

Kapitel 5.2 "Selbständig Erwerbstätige"

(1) Einkommensbezieher und Datenquellen

zu Kapitel 5.2.1. "Branchen-Überblick"

"Ausschließlich selbständig Erwerbstätige"

Personen mit einer der folgenden Einkunftsarten: Einkünfte aus Land- und Forstwirtschaft, Gewerbebetrieb, selbständiger Arbeit sowie Vermietung und Verpachtung

"Mischfälle"

Personen mit einer der 4 oben genannten Einkunftsarten, die zusätzlich aber noch Einkünfte aus nichtselbständiger Arbeit beziehen

Die Darstellung erfolgt für Steuer- und Nullfälle zusammen

Datenquellen: LStSt und Einkommensteuerstatistik (EStSt) 1998 und 1999 sowie Fortschreibung für 2000 und 2001 auf Basis der Volkswirtschaftlichen Gesamtrechnung

zu Kapitel 5.2.2. "Schwerpunktmäßige Einkunftsarten"

Selbständig Erwerbstätige mit schwerpunktmäßigen Jahreseinkünften aus Gewerbebetrieb, selbständiger Arbeit sowie Vermietung und Verpachtung; die Zuordnung zu den Schwerpunkten erfolgt nach der Höhe der betreffenden Einkünfte

Die Darstellung erfolgt für Steuer- und Nullfälle zusammen und Steuerfälle alleine
Datenquellen: LStSt und EStSt 1998 und 1999

(2) Einkommensdefinitionen

zu Kapitel 5.2.1. "Branchen-Überblick"

Jahreseinkünfte der "ausschließlich selbständig Erwerbstätigen"

Summe der Einkünfte aus Land- und Forstwirtschaft, Gewerbebetrieb, selbständiger Arbeit sowie Vermietung und Verpachtung

Jahreseinkünfte der "Mischfälle"

Summe der Einkünfte aus Land- und Forstwirtschaft, Gewerbebetrieb, selbständiger Arbeit, Vermietung und Verpachtung sowie nichtselbständiger Arbeit

zu Kapitel 5.2.2. "Schwerpunktmäßige Einkunftsarten"

Schwerpunktmäßige Jahreseinkünfte

Summe der Einkünfte aus dem jeweiligen Schwerpunkt; Einkünfte aus Gewerbebetrieb, selbständiger Arbeit bzw. Vermietung und Verpachtung

(3) Statistische Begriffe

Aufgrund der großen Streuung der Einkommen der selbständig Erwerbstätigen und der relativ häufig vorkommenden negativen Einkünften (Verluste) können arithmetisches Mittel und Median relativ stark voneinander abweichen

(4) Gliederungskriterien

Branchen

Gliederung nach der ÖNACE

ÖNACE steht für die österreichische Version der "Statistischen Systematik der Wirtschaftszeitung in der Europäischen Union"

Tabellenverzeichnis

zu

Kapitel 5.2.1 "Branchen-Überblick"

	Seiten
Jahreseinkünfte der selbständig Erwerbstätigen nach Branchen 1998, 1999, 2000, 2001	294
Jahreseinkünfte der weiblichen selbständig Erwerbstätigen nach Branchen 1998, 1999, 2000, 2001	298
Jahreseinkünfte der männlichen selbständig Erwerbstätigen nach Branchen 1998, 1999, 2000, 2001	302

Jahreseinkünfte der ausschließlich selbständig Erwerbstätigen nach Branchen

1998

ÖNACE Abschnitte, Unterabschnitte und Abteilungen		Selbständig Erwerbstätige - Frauen und Männer				
		Anzahl der Personen	25%	50%	75%	Arithme- tisches Mittel
		verdienen weniger als ... Euro				
A	Land- und Forstwirtschaft	11.827	2.281	5.775	10.615	9.496
01	Landwirtschaft, Jagd	10.624	2.355	5.717	10.273	8.916
02	Forstwirtschaft	1.203	1.372	6.541	15.915	14.620
B	Fischerei und Fischzucht	57	3.528	8.235	12.331	11.639
C	Bergbau und Gewinnung von Steinen und Erden	141	-1.096	14.227	35.396	37.215
CA	Kohlenbergbau, Gewinnung von Erdöl und Erdgas	4	-15.044	11.474	19.860	2.408
10	Kohlenbergbau, Torfgewinnung	3	-38.810	8.721	14.227	-5.287
11	Erdöl- und Erdgasbergbau, sowie damit verbundene Dienstleistungen	1	25.494	25.494	25.494	25.494
12	Bergbau auf Uran- und Thoriumerze	-	-	-	-	-
CB	Erzbergbau, Gewinnung von Steinen und Erden, sonstiger Bergbau	137	-1.096	14.329	38.507	38.232
13	Erzbergbau	1	12.433	12.433	12.433	12.433
14	Gewinnung von Steinen und Erden, sonstiger Bergbau	136	-1.428	14.412	38.548	38.421
D	Sachgütererzeugung	17.523	1.313	9.333	22.897	16.450
DA	Herstellung v. Nahrungs- u. Genussmitteln u. Getränken; Tabakverarbeitung	3.387	1.946	12.156	26.875	19.161
15	Herstellung von Nahrungs- und Genussmitteln und Getränken	3.385	1.946	12.153	26.875	19.152
16	Tabakverarbeitung	2	18.591	34.302	50.013	34.302
DB	Herstellung von Textilien, Textilwaren und Bekleidung	1.690	1.384	6.243	14.780	13.794
17	Herstellung von Textilien und Textilwaren (ohne Bekleidung)	586	3.541	11.846	30.409	23.843
18	Herstellung von Bekleidung	1.104	800	5.002	9.845	8.460
DC	Ledererzeugung und -verarbeitung, Herstellung von Schuhen	351	3.138	7.532	14.535	10.212
DD	Be- und Verarbeitung von Holz (ohne Herstellung von Möbeln)	4.302	-1.435	7.035	17.216	8.317
DE	Herstellung und Verarbeitung von Papier und Pappe, Verlagswesen	822	2.169	11.117	28.683	21.554
21	Herstellung und Verarbeitung von Papier und Pappe	52	6.257	18.179	46.627	34.893
22	Verlagswesen, Druckerei, Vervielfältigung	770	1.492	10.869	28.410	20.653
DF	Kokerei, Mineralölverarbeitung	5	2.750	25.259	27.146	15.950
DG	Herstellung von Chemikalien und chemischen Erzeugnissen	132	894	9.155	23.096	36.474
DH	Herstellung von Gummi- und Kunststoffwaren	178	1.482	13.029	43.437	39.191
DI	Herstellung u. Bearbeitung v. Glas, Herstellung v. Waren aus Steinen u. Erden	689	1.740	7.588	21.709	19.312
DJ	Metallerzeugung und -bearbeitung, Herstellung von Metallerzeugnissen	2.064	5.226	14.459	32.610	27.280
27	Metallerzeugung und -bearbeitung	21	-4.216	6.221	8.295	3.847
28	Herstellung von Metallerzeugnissen	2.043	5.322	14.787	32.733	27.521
DK	Maschinenbau	634	2.544	14.463	34.371	20.608
DL	Herstellung von Büromaschinen, Datenverarbeitungsgeräte	868	4.538	14.226	34.252	23.988
30	Herstellung von Büromaschinen, Datenverarbeitungsgeräten und -einrichtungen	56	5.539	15.341	31.160	53.533
31	Herstellung von Geräten der Elektrizitätserzeugung, -verteilung u.ä.	171	4.523	14.566	35.892	24.005
32	Rundfunk-, Fernseh- und Nachrichtentechnik	51	-9.494	4.000	11.864	4.865
33	Medizin-, Mess-, Steuer- und Regelungstechnik, Optik	590	5.390	14.749	34.976	22.832
DM	Fahrzeugbau	192	1.562	12.763	27.465	22.335
34	Herstellung von Kraftwagen und Kraftwagenteilen	135	3.634	15.822	36.861	27.063
35	Sonstiger Fahrzeugbau	57	-7	8.103	16.175	11.137
DN	Herstellung von sonstigen Erzeugnissen; Rückgewinnung	2.209	273	7.657	17.444	10.552
36	Herstellung von Möbeln, Schmuck, Musikinstrumenten, Sportgeräten, Spielwaren und sonstigen Erzeugnissen	2.084	44	7.503	17.064	9.713
37	Rückgewinnung (Recycling)	125	4.492	12.758	24.203	24.529
E	Energie- und Wasserversorgung	91	819	10.735	36.438	51.846
40	Energieversorgung	85	819	9.833	36.438	54.060
41	Wasserversorgung	6	11.879	20.421	33.814	20.474
F	Bauwesen	10.028	3.990	14.099	29.816	22.681
G	Handel; Instandhaltung und Reparaturen von Kfz und Gebrauchsgütern	43.283	1.309	8.831	22.785	16.606
50	Kraftfahrzeughandel; Instandhaltung und Reparatur von Kfz; Tankstellen	5.170	3.521	13.426	27.876	19.767
51	Handelsvermittlung und Großhandel (ohne Handel mit Kraftfahrzeugen)	12.008	1.328	8.569	23.265	17.448
52	Einzelhandel (ohne Kfz, ohne Tankstellen); Reparatur von Gebrauchsgütern	26.105	959	8.178	21.551	15.593
H	Beherbergungs- und Gaststättenwesen	26.748	-1.363	4.489	12.505	6.061
I	Verkehr und Nachrichtenübermittlung	7.441	3.767	9.263	20.251	15.687
60	Landverkehr; Transport in Rohrfernleitungen	6.391	3.788	9.741	21.548	16.348
61	Schifffahrt	28	5.087	9.451	23.543	14.347
62	Flugverkehr	13	3.139	11.556	27.185	14.276
63	Hilfs- und Nebentätigkeiten für den Verkehr; Reisebüros	833	3.767	7.555	12.974	11.200
64	Nachrichtenübermittlung	176	3.581	6.798	13.877	13.202
J	Kredit- und Versicherungswesen	3.160	3.319	8.792	20.853	17.695
65	Kreditwesen	175	3.558	10.392	26.700	20.911
66	Versicherungswesen	598	2.700	7.750	17.236	14.278
67	Mit dem Kredit- und Versicherungswesen verbundene Tätigkeiten	2.387	3.509	8.972	21.605	18.315
K	Realitätenwesen, Unternehmensdienstleistungen	55.324	3.810	11.217	29.882	27.924
70	Realitätenwesen	16.340	1.633	5.179	13.792	16.958
71	Vermietung beweglicher Sachen ohne Bedienungspersonal	648	-372	5.939	16.272	12.662
72	Datenverarbeitung und Datenbanken	4.068	5.845	14.723	31.176	24.520
73	Forschung und Entwicklung	715	4.360	8.420	14.069	12.567
74	Erbringung von unternehmensbezogenen Dienstleistungen	33.553	6.129	15.697	38.205	34.299
L	Öffentliche Verwaltung, Landesverteidigung, Sozialversicherung	14	-595	4.337	13.581	10.567
M	Unterrichtswesen	2.866	3.016	7.338	16.554	14.462
N	Gesundheits-, Veterinär- und Sozialwesen	12.278	11.752	44.469	107.194	76.079
O	Erbringung von sonstigen öffentlichen und persönlichen Dienstleistungen	17.579	2.576	7.276	14.283	12.296
90	Abwasser- und Abfallbeseitigung und sonstige Entsorgung	281	2.180	7.596	20.183	17.926
91	Interessenvertretungen, Vereine	24	1.059	5.729	17.435	132.803
92	Kultur, Sport und Unterhaltung	9.942	2.233	6.678	14.439	12.009
93	Erbringung von sonstigen Dienstleistungen	7.332	3.247	8.109	14.056	12.075
P	Private Haushalte	8	6.415	7.663	9.731	7.887
Q	Exterritoriale Organisationen und Körperschaften	1	9.905	9.905	9.905	9.905
Sonstige		34.218	1.581	7.420	19.133	20.418
Insgesamt		242.587	2.244	8.721	22.658	21.137

1999

Selbständig Erwerbstätige - Frauen und Männer

Anzahl der Personen	25% 50% 75%			Arithmetisches Mittel	ÖNACE Abschnitte, Unterabschnitte und Abteilungen
	verdienen weniger als ... Euro				
11.885	2.348	5.830	10.765	9.387	Land- und Forstwirtschaft A
10.693	2.442	5.787	10.444	9.055	Landwirtschaft, Jagd 01
1.192	1.121	6.503	15.820	12.368	Forstwirtschaft 02
59	4.339	7.427	14.077	13.945	Fischerei und Fischzucht B
132	2.507	15.715	42.813	25.580	Bergbau und Gewinnung von Steinen und Erden C
3	-33.081	20.662	27.907	5.163	Kohlenbergbau, Gewinnung von Erdöl und Erdgas CA
2	-33.081	-6.209	20.662	-6.209	Kohlenbergbau, Torfgewinnung 10
1	27.907	27.907	27.907	27.907	Erdöl- und Erdgasbergbau, sowie damit verbundene Dienstleistungen 11
-	-	-	-	-	Bergbau auf Uran- und Thoriumerze 12
129	2.777	15.568	42.986	26.055	Erzbergbau, Gewinnung von Steinen und Erden, sonstiger Bergbau CB
-	-	-	-	-	Erzbergbau 13
129	2.777	15.568	42.986	26.055	Gewinnung von Steinen und Erden, sonstiger Bergbau 14
17.380	1.634	9.650	23.391	16.801	Sachgütererzeugung D
3.328	1.688	12.435	27.599	17.337	Herstellung v. Nahrungs- u. Genussmitteln u. Getränken; Tabakverarbeitung DA
3.326	1.670	12.435	27.596	17.328	Herstellung von Nahrungs- und Genussmitteln und Getränken 15
2	9.270	31.280	53.291	31.280	Tabakverarbeitung 16
1.589	1.490	6.222	15.072	12.786	Herstellung von Textilien, Textilwaren und Bekleidung DB
532	3.618	12.180	26.685	22.746	Herstellung von Textilien und Textilwaren (ohne Bekleidung) 17
1.057	1.010	5.055	9.509	7.773	Herstellung von Bekleidung 18
336	3.114	7.485	16.115	11.907	Ledererzeugung und -verarbeitung, Herstellung von Schuhen DC
4.281	-897	7.460	17.859	9.672	Be- und Verarbeitung von Holz (ohne Herstellung von Möbeln DD
805	2.421	12.390	30.004	23.943	Herstellung und Verarbeitung von Papier und Pappe, Verlagswesen DE
48	2.977	10.541	36.067	17.978	Herstellung und Verarbeitung von Papier und Pappe 21
757	2.406	12.538	29.778	24.321	Verlagswesen, Druckerei, Vervielfältigung 22
5	4.147	5.526	14.677	8.706	Kokerei, Mineralölverarbeitung DF
127	-421	10.334	26.679	19.607	Herstellung von Chemikalien und chemischen Erzeugnissen DG
183	3.897	14.185	37.618	31.151	Herstellung von Gummi- und Kunststoffwaren DH
684	957	7.962	22.390	19.127	Herstellung u. Bearbeitung v. Glas, Herstellung v. Waren aus Steinen u. Erden DI
2.067	5.405	15.271	33.141	27.358	Metallerzeugung und -bearbeitung, Herstellung von Metallerzeugnissen DJ
16	3.775	13.938	23.146	14.085	Metallerzeugung und -bearbeitung 27
2.051	5.423	15.271	33.299	27.462	Herstellung von Metallerzeugnissen 28
633	3.581	15.145	31.935	24.448	Maschinenbau DK
902	5.549	15.020	37.192	30.463	Herstellung von Büromaschinen, Datenverarbeitungsgeräten DL
64	4.782	15.633	38.252	46.758	Herstellung von Büromaschinen, Datenverarbeitungsgeräten und -einrichtungen 30
175	5.316	14.910	37.933	24.381	Herstellung von Geräten der Elektrizitätserzeugung, -verteilung u.ä. 31
63	1.064	9.097	31.390	18.239	Rundfunk-, Fernseh- und Nachrichtentechnik 32
600	6.254	16.071	39.528	31.783	Medizin-, Mess-, Steuer- und Regelungstechnik, Optik 33
196	2.776	15.885	34.410	20.611	Fahrzeugbau DM
139	4.963	19.930	45.839	25.226	Herstellung von Kraftwagen und Kraftwagenteiler 34
57	401	7.776	20.339	9.359	Sonstiger Fahrzeugbau 35
2.244	730	7.976	18.006	10.896	Herstellung von sonstigen Erzeugnissen; Rückgewinnung DN
2.117	503	7.766	17.762	10.076	Herstellung von Möbeln, Schmuck, Musikinstrumenten, Sportgeräten, Spielwaren und sonstiger Erzeugnissen 36
127	5.564	14.295	26.263	24.558	Rückgewinnung (Recycling) 37
93	213	9.509	36.597	44.958	Energie- und Wasserversorgung E
85	-901	6.337	34.135	46.171	Energieversorgung 40
8	12.715	31.804	42.486	32.073	Wasserversorgung 41
10.279	4.595	14.445	30.230	22.630	Bauwesen F
43.196	1.745	9.550	24.031	18.322	Handel; Instandhaltung und Reparaturen von Kfz und Gebrauchsgütern G
5.252	4.687	14.693	29.886	22.462	Kraftfahrzeughandel; Instandhaltung und Reparatur von Kfz; Tankstellen 50
12.223	1.668	8.990	23.700	17.501	Handelsvermittlung und Großhandel (ohne Handel mit Kraftfahrzeugen) 51
25.721	1.383	8.893	22.886	17.866	Einzelhandel (ohne Kfz, ohne Tankstellen); Reparatur von Gebrauchsgütern 52
26.793	-368	5.653	14.264	7.185	Beherbergungs- und Gaststättenwesen H
7.491	3.990	9.504	20.732	15.460	Verkehr und Nachrichtenübermittlung I
6.380	4.065	10.133	21.979	16.013	Landverkehr; Transport in Rohrfernleitungen: 60
33	3.058	8.038	14.208	13.103	Schifffahrt 61
11	-11.563	4.011	29.430	-846	Flugverkehr 62
872	3.622	7.586	13.430	11.837	Hilfs- und Nebentätigkeiten für den Verkehr; Reisebüros 63
195	3.492	6.981	13.153	14.898	Nachrichtenübermittlung 64
3.282	3.764	9.782	23.041	19.123	Kredit- und Versicherungswesen J
164	4.068	10.901	27.833	23.499	Kreditwesen 65
630	2.616	8.548	21.372	16.281	Versicherungswesen 66
2.488	4.048	10.129	23.409	19.553	Mit dem Kredit- und Versicherungswesen verbundene Tätigkeiten 67
57.813	4.110	12.000	31.524	28.778	Realitätenwesen, Unternehmensdienstleistungen K
16.309	1.802	5.467	14.900	18.849	Realitätenwesen 70
650	1.025	7.759	20.540	15.113	Vermietung beweglicher Sachen ohne Bedienungspersona 71
4.836	6.671	16.219	34.425	25.524	Datenverarbeitung und Datenbanken 72
735	4.444	8.679	15.785	14.947	Forschung und Entwicklung 73
35.283	6.334	16.260	38.486	34.353	Erbringung von unternehmensbezogenen Dienstleistungen 74
19	2.589	8.415	24.085	20.462	Öffentliche Verwaltung, Landesverteidigung, Sozialversicherung L
3.088	3.833	8.622	18.619	17.116	Unternehmenswesen M
12.897	12.198	44.426	112.143	79.194	Gesundheits-, Veterinär- und Sozialwesen N
17.999	2.733	7.515	14.595	11.886	Erbringung von sonstigen öffentlichen und persönlichen Dienstleistungen O
282	3.102	9.740	25.661	20.841	Abwasser- und Abfallbeseitigung und sonstige Entsorgung 90
27	872	6.366	15.938	6.696	Interessenvertretungen, Vereine 91
10.222	2.346	6.838	14.463	12.681	Kultur, Sport und Unterhaltung 92
7.468	3.284	8.369	14.572	10.469	Erbringung von sonstigen Dienstleistungen 93
11	7.791	8.828	10.986	14.337	Private Haushalte P
-	-	-	-	-	Exterritoriale Organisationen und Körperschaften Q
33.771	1.874	8.104	20.851	21.790	Sonstige
246.188	2.666	9.419	24.020	22.322	Insgesamt

Jahreseinkünfte der ausschließlich selbständig Erwerbstätigen nach Branchen - Schluss

2000

ÖNACE Abschnitte, Unterabschnitte und Abteilungen		Anzahl der Personen	Selbständig Erwerbstätige - Frauen und Männer			Arithme- tisches Mittel
			25%	50%	75%	
verdienen weniger als ... Euro						
A	Land- und Forstwirtschaft	11.885	2.440	6.057	11.184	9.753
01	Landwirtschaft, Jagd	10.693	2.537	6.013	10.851	9.408
02	Forstwirtschaft	1.192	1.165	6.757	16.437	12.850
B	Fischerei und Fischzucht	59	4.509	7.716	14.626	14.489
C	Bergbau und Gewinnung von Steinen und Erden	132	2.605	16.328	44.483	26.578
CA	Kohlenbergbau, Gewinnung von Erdöl und Erdgas	3	-31.791	21.468	28.995	5.364
10	Kohlenbergbau, Torfgewinnung	2	-31.791	-5.967	21.468	-5.967
11	Erdöl- und Erdgasbergbau, sowie damit verbundene Dienstleistungen	1	28.995	28.995	28.995	28.995
12	Bergbau auf Uran- und Thoriumerze	-	-	-	-	-
CB	Erzbergbau, Gewinnung von Steinen und Erden, sonstiger Bergbau	129	2.669	16.175	44.663	27.071
13	Erzbergbau	-	-	-	-	-
14	Gewinnung von Steinen und Erden, sonstiger Bergbau	129	2.669	16.175	44.663	27.071
D	Sachgütererzeugung	17.380	1.698	10.026	24.303	17.456
DA	Herstellung v. Nahrungs- u. Genussmitteln u. Getränken; Tabakverarbeitung	3.328	1.753	12.919	28.675	18.013
15	Herstellung von Nahrungs- und Genussmitteln und Getränken	3.326	1.735	12.919	28.672	18.004
16	Tabakverarbeitung	2	9.631	32.500	55.369	32.500
DB	Herstellung von Textilien, Textilwaren und Bekleidung	1.589	1.548	6.464	15.660	13.285
17	Herstellung von Textilien und Textilwaren (ohne Bekleidung)	532	3.759	12.655	27.726	23.633
18	Herstellung von Bekleidung	1.057	1.050	5.252	9.880	8.076
DC	Ledererzeugung und -verarbeitung, Herstellung von Schuhen	336	3.236	7.777	16.744	12.371
DD	Be- und Verarbeitung von Holz (ohne Herstellung von Möbeln)	4.281	-862	7.751	18.556	10.049
DE	Herstellung und Verarbeitung von Papier und Pappe, Verlagswesen	805	2.516	12.873	31.174	24.877
21	Herstellung und Verarbeitung von Papier und Pappe	48	3.093	10.952	37.474	18.679
22	Verlagswesen, Druckerei, Vervielfältigung	757	2.500	13.027	30.939	25.270
DF	Kokerei, Mineralölverarbeitung	5	3.985	5.741	15.249	9.045
DG	Herstellung von Chemikalien und chemischen Erzeugnissen	127	-405	10.737	27.720	18.842
DH	Herstellung von Gummi- und Kunststoffwaren	183	4.049	14.739	39.085	32.366
DI	Herstellung u. Bearbeitung v. Glas, Herstellung v. Waren aus Steinen u. Erden	684	995	8.273	23.264	19.873
DJ	Metallerzeugung und -bearbeitung, Herstellung von Metallerzeugnissen	2.067	5.616	15.867	34.433	28.425
27	Metallerzeugung und -bearbeitung	16	3.628	14.482	24.048	14.634
28	Herstellung von Metallerzeugnissen	2.051	5.634	15.867	34.598	28.533
DK	Maschinenbau	633	3.721	15.735	33.180	25.401
DL	Herstellung von Büromaschinen, Datenverarbeitungsgeräte	902	5.766	15.606	38.643	31.651
30	Herstellung von Büromaschinen, Datenverarbeitungsgeräten und -einrichtungen	64	4.969	16.242	39.744	48.581
31	Herstellung von Geräten der Elektrizitätserzeugung, -verteilung u.ä.	175	5.523	15.491	39.412	25.331
32	Rundfunk-, Fernseh- und Nachrichtentechnik	63	1.023	9.452	32.615	18.951
33	Medizin-, Mess-, Steuer- und Regelungstechnik, Optik	600	6.498	16.698	41.070	33.022
DM	Fahrzeugbau	196	2.885	16.504	35.752	21.415
34	Herstellung von Kraftwagen und Kraftwagenteilen	139	5.157	20.707	47.627	26.210
35	Sonstiger Fahrzeugbau	57	385	8.079	21.133	9.724
DN	Herstellung von sonstigen Erzeugnissen; Rückgewinnung	2.244	701	8.287	18.708	11.320
36	Herstellung von Möbeln, Schmuck, Musikinstrumenten, Sportgeräten, Spielwaren und sonstiger Erzeugnissen	2.117	484	8.069	18.454	10.469
37	Rückgewinnung (Recycling)	127	5.781	14.852	27.287	25.515
E	Energie- und Wasserversorgung	93	221	9.879	38.024	46.711
40	Energieversorgung	85	-866	6.584	35.466	47.971
41	Wasserversorgung	8	13.211	33.045	44.143	33.324
F	Bauwesen	10.279	4.774	15.009	31.409	23.513
G	Handel; Instandhaltung und Reparaturen von Kfz und Gebrauchsgütern	43.196	1.813	9.922	24.968	19.036
50	Kraftfahrzeughandel; Instandhaltung und Reparatur von Kfz; Tankstellen	5.252	4.870	15.266	31.052	23.338
51	Handelsvermittlung und Großhandel (ohne Handel mit Kraftfahrzeugen)	12.223	1.734	9.341	24.624	18.184
52	Einzelhandel (ohne Kfz, ohne Tankstellen); Reparatur von Gebrauchsgütern	25.721	1.436	9.240	23.779	18.563
H	Beherbergungs- und Gaststättenwesen	26.793	-354	5.873	14.821	7.465
I	Verkehr und Nachrichtenübermittlung	7.491	4.146	9.875	21.541	16.063
60	Landverkehr; Transport in Rohrfernleitungen	6.380	4.223	10.528	22.836	16.637
61	Schifffahrt	33	3.177	8.352	14.762	13.614
62	Flugverkehr	11	-11.113	4.167	30.577	-813
63	Hilfs- und Nebentätigkeiten für den Verkehr; Reisebüros	872	3.763	7.882	13.954	12.299
64	Nachrichtenübermittlung	195	3.628	7.253	13.666	15.479
J	Kredit- und Versicherungswesen	3.282	3.911	10.163	23.940	19.868
65	Kreditwesen	164	4.227	11.326	28.918	24.416
66	Versicherungswesen	630	2.718	8.881	22.205	16.916
67	Mit dem Kredit- und Versicherungswesen verbundene Tätigkeiten	2.488	4.206	10.524	24.322	20.316
K	Realitätenwesen, Unternehmensdienstleistungen	57.813	4.271	12.468	32.753	29.900
70	Realitätenwesen	16.309	1.873	5.680	15.481	19.584
71	Vermietung beweglicher Sachen ohne Bedienungspersonal	650	985	8.062	21.341	15.703
72	Datenverarbeitung und Datenbanken	4.836	6.931	16.851	35.767	26.520
73	Forschung und Entwicklung	735	4.617	9.017	16.401	15.530
74	Erbringung von unternehmensbezogenen Dienstleistungen	35.283	6.581	16.894	39.987	35.692
L	Öffentliche Verwaltung, Landesverteidigung, Sozialversicherung	19	2.690	8.743	25.024	21.261
M	Unterrichtswesen	3.088	3.983	8.959	19.345	17.784
N	Gesundheits-, Veterinär- und Sozialwesen	12.897	12.673	46.159	116.517	82.282
O	Erbringung von sonstigen öffentlichen und persönlichen Dienstleistungen	17.999	2.840	7.808	15.164	12.350
90	Abwasser- und Abfallbeseitigung und sonstige Entsorgung	282	3.223	10.120	26.661	21.654
91	Interessenvertretungen, Vereine	27	906	6.614	16.559	10.074
92	Kultur, Sport und Unterhaltung	10.222	2.437	7.104	15.027	13.175
93	Erbringung von sonstigen Dienstleistungen	7.468	3.412	8.695	15.140	10.877
P	Private Haushalte	11	8.094	9.172	11.415	14.896
Q	Exterritoriale Organisationen und Körperschaften	-	-	-	-	-
Sonstige		33.771	1.947	8.420	21.664	22.640
	Insgesamt	246.188	2.770	9.786	24.957	23.192

2001

Selbständig Erwerbstätige - Frauen und Männer					ÖNACE	
Anzahl der Personen	25%	50%	75%	Arithmetisches Mittel	Abschnitte, Unterabschnitte und Abteilungen	
	verdienen weniger als ... Euro					
11.885	2.466	6.124	11.307	9.860	Land- und Forstwirtschaft	A
10.693	2.565	6.079	10.970	9.511	Landwirtschaft, Jagd	01
1.192	1.178	6.831	16.617	12.991	Forstwirtschaft	02
59	4.558	7.801	14.786	14.648	Fischerei und Fischzucht	B
132	2.634	16.508	44.972	26.870	Bergbau und Gewinnung von Steinen und Erden	C
3	-31.441	21.704	29.314	5.423	Kohlenbergbau, Gewinnung von Erdöl und Erdgas	CA
2	-31.441	-5.901	21.704	-5.901	Kohlenbergbau, Torfgewinnung	10
1	29.314	29.314	29.314	29.314	Erdöl- und Erdgasbergbau, sowie damit verbundene Dienstleistungen	11
-	-	-	-	-	Bergbau auf Uran- und Thoriumerze	12
129	2.639	16.353	45.154	27.369	Erzbergbau, Gewinnung von Steinen und Erden, sonstiger Bergbau	CB
-	-	-	-	-	Erzbergbau	13
129	2.639	16.353	45.154	27.369	Gewinnung von Steinen und Erden, sonstiger Bergbau	14
17.380	1.717	10.136	24.570	17.648	Sachgütererzeugung	D
3.328	1.773	13.062	28.990	18.211	Herstellung v. Nahrungs- u. Genussmitteln u. Getränken; Tabakverarbeitung	DA
3.326	1.754	13.062	28.987	18.202	Herstellung von Nahrungs- und Genussmitteln und Getränken	15
2	9.737	32.858	55.978	32.858	Tabakverarbeitung	16
1.589	1.565	6.535	15.832	13.431	Herstellung von Textilien, Textilwaren und Bekleidung	DB
532	3.800	12.794	28.031	23.893	Herstellung von Textilien und Textilwaren (ohne Bekleidung)	17
1.057	1.061	5.310	9.989	8.165	Herstellung von Bekleidung	18
336	3.271	7.863	16.928	12.507	Ledererzeugung und -verarbeitung, Herstellung von Schuhen	DC
4.281	-853	7.836	18.760	10.159	Be- und Verarbeitung von Holz (ohne Herstellung von Möbeln)	DD
805	2.544	13.015	31.517	25.150	Herstellung und Verarbeitung von Papier und Pappe, Verlagswesen	DE
48	3.127	11.073	37.886	18.885	Herstellung und Verarbeitung von Papier und Pappe	21
757	2.528	13.171	31.279	25.548	Verlagswesen, Druckerei, Vervielfältigung	22
5	3.941	5.804	15.417	9.145	Kokerei, Mineralölverarbeitung	DF
127	-400	10.855	28.025	18.635	Herstellung von Chemikalien und chemischen Erzeugnissen	DG
183	4.093	14.901	39.515	32.722	Herstellung von Gummi- und Kunststoffwaren	DH
684	1.006	8.364	23.519	20.091	Herstellung u. Bearbeitung v. Glas, Herstellung v. Waren aus Steinen u. Erden	DI
2.067	5.678	16.042	34.812	28.738	Metallerzeugung und -bearbeitung, Herstellung von Metallerzeugnissen	DJ
16	3.588	14.641	24.313	14.795	Metallerzeugung und -bearbeitung	27
2.051	5.696	16.042	34.978	28.847	Herstellung von Metallerzeugnissen	28
633	3.762	15.908	33.545	25.681	Maschinenbau	DK
902	5.829	15.777	39.068	31.999	Herstellung von Büromaschinen, Datenverarbeitungsgeräten	DL
64	5.023	16.421	40.181	49.115	Herstellung von Büromaschinen, Datenverarbeitungsgeräten und -einrichtungen	30
175	5.584	15.662	39.846	25.610	Herstellung von Geräten der Elektrizitätserzeugung, -verteilung u. ä	31
63	1.011	9.556	32.973	19.159	Rundfunk-, Fernseh- und Nachrichtentechnik	32
600	6.569	16.882	41.522	33.386	Medizin-, Mess-, Steuer- und Regelungstechnik, Optik	33
196	2.916	16.686	36.145	21.651	Fahrzeugbau	DM
139	5.214	20.935	48.151	26.498	Herstellung von Kraftwagen und Kraftwagenteiler	34
57	381	8.168	21.365	9.831	Sonstiger Fahrzeugbau	35
2.244	694	8.378	18.914	11.445	Herstellung von sonstigen Erzeugnissen; Rückgewinnung	DN
2.117	479	8.158	18.657	10.584	Herstellung von Möbeln, Schmuck, Musikinstrumenten, Sportgeräten, Spielwaren und sonstiger Erzeugnissen	36
127	5.845	15.016	27.587	25.796	Rückgewinnung (Recycling)	37
93	224	9.988	38.442	47.225	Energie- und Wasserversorgung	E
85	-856	6.657	35.856	48.499	Energieversorgung	40
8	13.356	33.408	44.629	33.691	Wasserversorgung	41
10.279	4.827	15.174	31.755	23.771	Bauwesen	F
43.196	1.833	10.031	25.243	19.246	Handel; Instandhaltung und Reparaturen von Kfz und Gebrauchsgütern	G
5.252	4.923	15.434	31.394	23.595	Kraftfahrzeughandel; Instandhaltung und Reparatur von Kfz; Tankstellen	50
12.223	1.753	9.443	24.895	18.384	Handelsvermittlung und Großhandel (ohne Handel mit Kraftfahrzeugen)	51
25.721	1.452	9.341	24.040	18.767	Einzelhandel (ohne Kfz, ohne Tankstellen); Reparatur von Gebrauchsgütern	52
26.793	-350	5.938	14.984	7.547	Beherbergungs- und Gaststättenwesen	H
7.491	4.191	9.983	21.778	16.240	Verkehr und Nachrichtenübermittlung	I
6.380	4.270	10.644	23.087	16.820	Landverkehr; Transport in Rohrfernleitungen	60
33	3.212	8.444	14.924	13.764	Schifffahrt	61
11	-10.990	4.213	30.914	-804	Flugverkehr	62
872	3.805	7.969	14.107	12.434	Hilfs- und Nebentätigkeiten für den Verkehr; Reisebüros	63
195	3.668	7.333	13.817	15.650	Nachrichtenübermittlung	64
3.282	3.954	10.275	24.203	20.087	Kredit- und Versicherungswesen	J
164	4.273	11.451	29.236	24.684	Kreditwesen	65
630	2.748	8.979	22.449	17.102	Versicherungswesen	66
2.488	4.252	10.640	24.590	20.540	Mit dem Kredit- und Versicherungswesen verbundene Tätigkeiten	67
57.813	4.318	12.605	33.114	30.229	Realitätenwesen, Unternehmensdienstleistungen	K
16.309	1.893	5.742	15.651	19.799	Realitätenwesen	70
650	974	8.150	21.575	15.875	Vermietung beweglicher Sachen ohne Bedienungspersona	71
4.836	7.007	17.037	36.161	26.812	Datenverarbeitung und Datenbanken	72
735	4.668	9.117	16.581	15.701	Forschung und Entwicklung	73
35.283	6.654	17.080	40.427	36.085	Erbringung von unternehmensbezogenen Dienstleistungen	74
19	2.719	8.839	25.299	21.494	Öffentliche Verwaltung, Landesverteidigung, Sozialversicherung	L
3.088	4.026	9.057	19.558	17.980	Unterrichtswesen	M
12.897	12.813	46.666	117.798	83.187	Gesundheits-, Veterinär- und Sozialwesen	N
17.999	2.871	7.894	15.331	12.486	Erbringung von sonstigen öffentlichen und persönlichen Dienstleistungen	O
282	3.259	10.231	26.955	21.892	Abwasser- und Abfallbeseitigung und sonstige Entsorgung	90
27	916	6.687	16.742	10.185	Interessenvertretungen, Vereine	91
10.222	2.464	7.183	15.192	13.320	Kultur, Sport und Unterhaltung	92
7.468	3.449	8.791	15.306	10.997	Erbringung von sonstigen Dienstleistungen	93
11	8.183	9.273	11.540	15.060	Private Haushalte	P
-	-	-	-	-	Exterritoriale Organisationen und Körperschaften	Q
33.771	1.969	8.513	21.902	22.889	Sonstige	
246.188	2.800	9.894	25.231	23.448	Insgesamt	

Jahreseinkünfte der weiblichen ausschließlich selbständig Erwerbstätigen nach Branchen

1998

ÖNACE Abschnitte, Unterabschnitte und Abteilungen		Selbständig Erwerbstätige - Frauen				
		Anzahl der Personen	25% verdienen weniger als ... Euro	50% weniger als ... Euro	75% weniger als ... Euro	Arithme- tisches Mittel
A	Land- und Forstwirtschaft	3.286	2.279	5.384	9.151	7.680
01	Landwirtschaft, Jagd	3.146	2.302	5.370	9.044	7.347
02	Forstwirtschaft	140	1.658	6.575	16.847	15.156
B	Fischerei und Fischzucht	10	80	4.663	9.825	4.141
C	Bergbau und Gewinnung von Steinen und Erden	25	-2.722	7.718	19.877	8.192
CA	Kohlenbergbau, Gewinnung von Erdöl und Erdgas	-	-	-	-	-
10	Kohlenbergbau, Torfgewinnung	-	-	-	-	-
11	Erdöl- und Erdgasbergbau, sowie damit verbundene Dienstleistungen	-	-	-	-	-
12	Bergbau auf Uran- und Thoriumerze	-	-	-	-	-
CB	Erzbergbau, Gewinnung von Steinen und Erden, sonstiger Bergbau	25	-2.722	7.718	19.877	8.192
13	Erzbergbau	1	12.433	12.433	12.433	12.433
14	Gewinnung von Steinen und Erden, sonstiger Bergbau	24	-3.130	7.601	21.444	8.015
D	Sachgütererzeugung	2.319	433	5.032	12.209	10.690
DA	Herstellung v. Nahrungs- u. Genussmitteln u. Getränken; Tabakverarbeitung	370	1.090	8.663	19.464	10.774
15	Herstellung von Nahrungs- und Genussmitteln und Getränken	369	1.090	8.616	19.438	10.668
16	Tabakverarbeitung	1	50.013	50.013	50.013	50.013
DB	Herstellung von Textilien, Textilwaren und Bekleidung	873	606	4.366	8.843	7.566
17	Herstellung von Textilien und Textilwaren (ohne Bekleidung)	174	1.746	5.912	18.599	19.180
18	Herstellung von Bekleidung	699	410	4.011	8.196	4.675
DC	Ledererzeugung und -verarbeitung, Herstellung von Schuhen	36	796	5.521	12.312	6.465
DD	Be- und Verarbeitung von Holz (ohne Herstellung von Möbeln)	197	-1.399	4.153	13.847	8.844
DE	Herstellung und Verarbeitung von Papier und Pappe, Verlagswesen	187	371	5.661	16.348	10.518
21	Herstellung und Verarbeitung von Papier und Pappe	22	4.277	11.672	25.621	21.124
22	Verlagswesen, Druckerei, Vervielfältigung	165	77	5.213	15.009	9.103
DF	Kokerei, Mineralölverarbeitung	-	-	-	-	-
DG	Herstellung von Chemikalien und chemischen Erzeugnissen	37	527	4.466	19.894	54.791
DH	Herstellung von Gummi- und Kunststoffwaren	22	-8.866	7.714	19.918	69.436
DI	Herstellung u. Bearbeitung v. Glas, Herstellung v. Waren aus Steinen u. Erden	204	-269	3.129	6.803	6.008
DJ	Metallerzeugung und -bearbeitung, Herstellung von Metallerzeugnissen	74	2.448	8.481	26.081	32.577
27	Metallerzeugung und -bearbeitung	4	-43.785	-4.354	12.844	-15.470
28	Herstellung von Metallerzeugnissen	70	2.500	8.946	26.105	35.323
DK	Maschinenbau	32	1.826	11.142	26.079	14.128
DL	Herstellung von Büromaschinen, Datenverarbeitungsgeräten	89	2.312	10.175	21.871	20.124
30	Herstellung von Büromaschinen, Datenverarbeitungsgeräten und -einrichtungen	3	-9.016	-710	11.165	480
31	Herstellung von Geräten der Elektrizitätserzeugung, -verteilung u.ä.	16	1.142	10.423	34.382	22.144
32	Rundfunk-, Fernseh- und Nachrichtentechnik	5	-10.234	2.384	11.037	-26
33	Medizin-, Mess-, Steuer- und Regelungstechnik, Optik	65	2.472	10.946	24.120	22.084
DM	Fahrzeugbau	8	-3.361	14.326	19.076	12.228
34	Herstellung von Kraftwagen und Kraftwagenteilen	7	-4.740	16.501	19.551	12.239
35	Sonstiger Fahrzeugbau	1	12.151	12.151	12.151	12.151
DN	Herstellung von sonstigen Erzeugnissen; Rückgewinnung	190	-1.285	3.707	10.197	3.817
36	Herstellung von Möbeln, Schmuck, Musikinstrumenten, Sportgeräten, Spielwaren und sonstiger Erzeugnissen	182	-1.285	3.391	10.033	3.530
37	Rückgewinnung (Recycling)	8	1.302	11.004	18.752	10.343
E	Energie- und Wasserversorgung	18	800	6.704	21.317	25.370
40	Energieversorgung	17	800	2.936	19.997	24.583
41	Wasserversorgung	1	38.755	38.755	38.755	38.755
F	Bauwesen	343	80	8.203	21.069	14.333
G	Handel; Instandhaltung und Reparaturen von Kfz und Gebrauchsgütern	14.273	296	5.958	16.295	12.216
50	Kraftfahrzeughandel; Instandhaltung und Reparatur von Kfz; Tankstellen	526	837	9.599	21.381	12.649
51	Handelsvermittlung und Großhandel (ohne Handel mit Kraftfahrzeugen)	3.333	429	3.605	10.837	9.089
52	Einzelhandel (ohne Kfz, ohne Tankstellen); Reparatur von Gebrauchsgütern	10.414	152	6.711	18.053	13.195
H	Beherbergungs- und Gaststättenwesen	12.531	-616	3.579	9.629	4.255
I	Verkehr und Nachrichtenübermittlung	1.279	2.740	7.244	14.535	11.227
60	Landverkehr; Transport in Rohrfernleitungen	885	2.598	7.989	16.911	12.107
61	Schifffahrt	4	-903	2.176	6.052	2.575
62	Flugverkehr	1	27.185	27.185	27.185	27.185
63	Hilfs- und Nebentätigkeiten für den Verkehr; Reisebüros	353	3.026	6.417	10.723	8.832
64	Nachrichtenübermittlung	36	2.577	6.108	12.497	13.588
J	Kredit- und Versicherungswesen	1.058	2.510	5.824	10.736	9.638
65	Kreditwesen	70	3.869	8.370	15.435	13.973
66	Versicherungswesen	215	1.775	4.471	8.547	6.649
67	Mit dem Kredit- und Versicherungswesen verbundene Tätigkeiten	773	2.706	5.957	10.990	10.077
K	Realitätenwesen, Unternehmensdienstleistungen	18.602	2.376	6.452	14.991	13.979
70	Realitätenwesen	10.132	1.729	4.698	10.692	11.437
71	Vermietung beweglicher Sachen ohne Bedienungspersonal	187	-229	5.078	13.418	8.845
72	Datenverarbeitung und Datenbanken	506	3.464	8.809	19.791	17.319
73	Forschung und Entwicklung	263	4.058	6.867	12.371	9.766
74	Erbringung von unternehmensbezogenen Dienstleistungen	7.514	4.106	9.564	20.822	17.457
L	Öffentliche Verwaltung, Landesverteidigung, Sozialversicherung	7	-4.371	11.628	13.581	10.028
M	Unterrichtswesen	1.412	2.445	5.980	11.726	9.046
N	Gesundheits-, Veterinär- und Sozialwesen	4.943	6.001	19.527	55.344	42.814
O	Erbringung von sonstigen öffentlichen und persönlichen Dienstleistungen	8.282	2.318	6.839	12.604	8.877
90	Abwasser- und Abfallbeseitigung und sonstige Entsorgung	26	5.521	10.954	31.393	21.762
91	Interessenvertretungen, Vereine	6	1.435	5.729	8.168	6.275
92	Kultur, Sport und Unterhaltung	2.961	1.743	5.711	11.776	9.289
93	Erbringung von sonstigen Dienstleistungen	5.289	2.814	7.524	12.893	8.586
P	Private Haushalte	5	5.438	8.978	10.485	8.075
Q	Exterritoriale Organisationen und Körperschaften	1	9.905	9.905	9.905	9.905
Sonstige		14.940	1.355	5.867	13.786	16.442
Zusammen		83.334	1.493	6.090	14.230	13.339

1999

Selbständig Erwerbstätige - Frauen					ÖNACE	
Anzahl der Personen	25%	50%	75%	Arithmetisches Mittel	Abschnitte, Unterabschnitte und Abteilungen	
verdienen weniger als ... Euro						
3.327	2.348	5.450	9.140	7.503	Land- und Forstwirtschaft	A
3.194	2.375	5.405	9.033	7.149	Landwirtschaft, Jagd	01
133	987	6.133	16.883	15.997	Forstwirtschaft	02
10	660	4.010	10.274	6.399	Fischerei und Fischzucht	B
22	4.180	10.739	38.576	-14.269	Bergbau und Gewinnung von Steinen und Erden	C
-	-	-	-	-	Kohlenbergbau, Gewinnung von Erdöl und Erdgas	CA
-	-	-	-	-	Kohlenbergbau, Torfgewinnung	10
-	-	-	-	-	Erdöl- und Erdgasbergbau, sowie damit verbundene Dienstleistungen	11
-	-	-	-	-	Bergbau auf Uran- und Thoriumerze	12
22	4.180	10.739	38.576	-14.269	Erzbergbau, Gewinnung von Steinen und Erden, sonstiger Bergbau	CB
-	-	-	-	-	Erzbergbau	13
22	4.180	10.739	38.576	-14.269	Gewinnung von Steinen und Erden, sonstiger Bergbau	14
2.272	235	5.120	12.389	8.688	Sachgütererzeugung	D
380	238	7.220	18.066	7.655	Herstellung v. Nahrungs- u. Genussmitteln u. Getränken; Tabakverarbeitung	DA
379	229	7.173	18.046	7.534	Herstellung von Nahrungs- und Genussmitteln und Getränken	15
1	53.291	53.291	53.291	53.291	Tabakverarbeitung	16
836	509	4.309	8.925	6.484	Herstellung von Textilien, Textilwaren und Bekleidung	DB
158	1.102	6.459	17.446	14.322	Herstellung von Textilien und Textilwaren (ohne Bekleidung)	17
678	409	4.003	7.876	4.658	Herstellung von Bekleidung	18
37	309	3.638	12.817	10.592	Ledererzeugung und -verarbeitung, Herstellung von Schuhen	DC
198	-1.614	5.273	12.129	6.358	Be- und Verarbeitung von Holz (ohne Herstellung von Möbeln)	DD
181	43	6.091	17.571	11.989	Herstellung und Verarbeitung von Papier und Pappe, Verlagswesen	DE
17	1.418	4.361	29.509	10.699	Herstellung und Verarbeitung von Papier und Pappe	21
164	-77	6.335	17.119	12.123	Verlagswesen, Druckerei, Vervielfältigung	22
-	-	-	-	-	Kokerei, Mineralölverarbeitung	DF
35	-1.749	2.462	16.268	4.086	Herstellung von Chemikalien und chemischen Erzeugnissen	DG
18	1.223	5.772	11.756	13.289	Herstellung von Gummi- und Kunststoffwaren	DH
198	-474	3.457	7.520	4.850	Herstellung u. Bearbeitung v. Glas, Herstellung v. Waren aus Steinen u. Erden	DI
70	3.947	9.718	28.831	31.765	Metallerzeugung und -bearbeitung, Herstellung von Metallerzeugnissen	DJ
1	5.945	5.945	5.945	5.945	Metallerzeugung und -bearbeitung	27
69	3.947	9.914	28.831	32.140	Herstellung von Metallerzeugnissen	28
33	6.040	14.231	28.043	22.140	Maschinenbau	DK
84	3.385	10.629	23.093	23.942	Herstellung von Büromaschinen, Datenverarbeitungsgeräte	DL
2	8.681	8.883	9.085	8.883	Herstellung von Büromaschinen, Datenverarbeitungsgeräten und -einrichtungen	30
15	14	5.984	12.509	7.320	Herstellung von Geräten der Elektrizitätserzeugung, -verteilung u. ä	31
4	9.216	11.474	13.797	11.507	Rundfunk-, Fernseh- und Nachrichtentechnik	32
63	3.378	12.275	31.745	29.167	Medizin-, Mess-, Steuer- und Regelungstechnik, Optik	33
9	2.508	16.023	25.430	19.999	Fahrzeugbau	DM
8	1.669	16.810	39.803	22.123	Herstellung von Kraftwagen und Kraftwagenteiler	34
1	3.002	3.002	3.002	3.002	Sonstiger Fahrzeugbau	35
193	-374	5.004	11.682	5.703	Herstellung von sonstigen Erzeugnissen; Rückgewinnung	DN
184	-538	4.552	10.967	4.796	Herstellung von Möbeln, Schmuck, Musikinstrumenten, Sportgeräten, Spielwaren und sonstiger Erzeugnissen	36
9	6.144	17.471	41.020	24.242	Rückgewinnung (Recycling)	37
18	-2.810	4.767	21.546	12.318	Energie- und Wasserversorgung	E
17	-2.810	3.266	20.032	10.804	Energieversorgung	40
1	38.053	38.053	38.053	38.053	Wasserversorgung	41
358	-523	8.228	18.897	12.822	Bauwesen	F
14.170	496	6.357	17.020	13.382	Handel; Instandhaltung und Reparaturen von Kfz und Gebrauchsgütern	G
542	3.073	11.143	25.819	18.007	Kraftfahrzeughandel; Instandhaltung und Reparatur von Kfz; Tankstellen	50
3.520	624	4.068	11.012	9.384	Handelsvermittlung und Großhandel (ohne Handel mit Kraftfahrzeugen)	51
10.108	261	7.267	18.816	14.526	Einzelhandel (ohne Kfz, ohne Tankstellen); Reparatur von Gebrauchsgütern	52
12.406	-53	4.280	10.843	5.473	Beherbergungs- und Gaststättenwesen	H
1.286	2.942	7.224	14.879	11.556	Verkehr und Nachrichtenübermittlung	I
875	3.121	8.064	17.319	12.831	Landverkehr; Transport in Rohrfernleitungen	60
5	-3.829	1.734	3.058	-11.230	Schifffahrt	61
1	31.561	31.561	31.561	31.561	Flugverkehr	62
361	3.062	6.258	10.114	8.661	Hilfs- und Nebentätigkeiten für den Verkehr; Reisebüros	63
44	1.684	5.655	12.553	12.082	Nachrichtenübermittlung	64
1.037	2.508	5.979	11.492	9.718	Kredit- und Versicherungswesen	J
70	2.865	8.751	15.922	12.914	Kreditwesen	65
211	1.949	4.557	9.851	7.271	Versicherungswesen	66
756	2.793	6.180	11.940	10.106	Mit dem Kredit- und Versicherungswesen verbundene Tätigkeiten	67
19.092	2.526	6.677	15.660	15.133	Realitätenwesen, Unternehmensdienstleistungen	K
9.993	1.838	4.806	11.058	12.969	Realitätenwesen	70
182	748	4.960	16.438	10.775	Vermietung beweglicher Sachen ohne Bedienungspersona	71
596	4.226	10.105	21.227	18.111	Datenverarbeitung und Datenbanken	72
286	3.839	7.493	13.060	12.256	Forschung und Entwicklung	73
8.035	4.011	9.728	20.570	17.804	Erbringung von unternehmensbezogenen Dienstleistungen	74
10	2.589	8.353	24.085	12.408	Öffentliche Verwaltung, Landesverteidigung, Sozialversicherung	L
1.533	3.019	6.831	12.910	10.407	Unterrichtswesen	M
5.347	6.209	19.564	55.644	44.209	Gesundheits-, Veterinär- und Sozialwesen	N
8.554	2.478	6.924	12.990	9.366	Erbringung von sonstigen öffentlichen und persönlichen Dienstleistungen	O
36	5.461	16.305	28.670	24.920	Abwasser- und Abfallbeseitigung und sonstige Entsorgung	90
6	5.114	6.094	19.127	9.584	Interessenvertretungen, Vereine	91
3.076	1.969	5.785	12.032	10.130	Kultur, Sport und Unterhaltung	92
5.436	2.868	7.682	13.274	8.830	Erbringung von sonstigen Dienstleistungen	93
6	8.828	10.283	10.986	10.267	Private Haushalte	P
-	-	-	-	-	Exterritoriale Organisationen und Körperschaften	Q
14.672	1.470	6.297	14.848	17.735	Sonstige	
84.120	1.708	6.445	15.067	14.426	Zusammen	

Jahreseinkünfte der weiblichen ausschließlich selbständig Erwerbstätigen nach Branchen - Schluss 2000

ÖNACE Abschnitte, Unterabschnitte und Abteilungen		Selbständig Erwerbstätige - Frauen				
		Anzahl der Personen	25%	50%	75%	Arithme- tisches Mittel
			verdienen weniger als ... Euro			
A	Land- und Forstwirtschaft	3.327	2.439	5.663	9.497	7.795
01	Landwirtschaft, Jagd	3.194	2.467	5.615	9.386	7.428
02	Forstwirtschaft	133	1.025	6.373	17.541	16.621
B	Fischerei und Fischzucht	10	634	4.167	10.675	6.649
C	Bergbau und Gewinnung von Steinen und Erden	22	4.343	11.158	40.080	-13.712
CA	Kohlenbergbau, Gewinnung von Erdöl und Erdgas	-	-	-	-	-
10	Kohlenbergbau, Torfgewinnung	-	-	-	-	-
11	Erdöl- und Erdgasbergbau, sowie damit verbundene Dienstleistungen	-	-	-	-	-
12	Bergbau auf Uran- und Thoriumerze	-	-	-	-	-
CB	Erzbergbau, Gewinnung von Steinen und Erden, sonstiger Bergbau	22	4.343	11.158	40.080	-13.712
13	Erzbergbau	-	-	-	-	-
14	Gewinnung von Steinen und Erden, sonstiger Bergbau	22	4.017	11.158	40.080	-13.712
D	Sachgütererzeugung	2.272	244	5.320	12.872	9.027
DA	Herstellung v. Nahrungs- u. Genussmitteln u. Getränken; Tabakverarbeitung	380	229	7.501	18.770	7.953
15	Herstellung von Nahrungs- und Genussmitteln und Getränken	379	220	7.452	18.750	7.828
16	Tabakverarbeitung	1	55.369	55.369	55.369	55.369
DB	Herstellung von Textilien, Textilwaren und Bekleidung	836	529	4.477	9.273	6.737
17	Herstellung von Textilien und Textilwaren (ohne Bekleidung)	158	1.145	6.711	18.127	14.880
18	Herstellung von Bekleidung	678	425	4.159	8.183	4.840
DC	Ledererzeugung und -verarbeitung, Herstellung von Schuhen	37	297	3.780	13.317	11.005
DD	Be- und Verarbeitung von Holz (ohne Herstellung von Möbeln)	198	-1.551	5.478	12.602	6.606
DE	Herstellung und Verarbeitung von Papier und Pappe, Verlagswesen	181	41	6.328	18.256	12.457
21	Herstellung und Verarbeitung von Papier und Pappe	17	1.473	4.531	30.660	11.116
22	Verlagswesen, Druckerei, Vervielfältigung	164	-74	6.582	17.786	12.596
DF	Kokerei, Mineralölverarbeitung	-	-	-	-	-
DG	Herstellung von Chemikalien und chemischen Erzeugnissen	35	-1.681	2.558	16.902	3.926
DH	Herstellung von Gummi- und Kunststoffwaren	18	1.175	5.997	12.215	13.807
DI	Herstellung u. Bearbeitung v. Glas, Herstellung v. Waren aus Steinen u. Erden	198	-456	3.591	7.813	5.039
DJ	Metallerzeugung und -bearbeitung, Herstellung von Metallerzeugnissen	70	4.101	10.097	29.956	33.004
27	Metallerzeugung und -bearbeitung	1	5.713	6.177	6.177	5.713
28	Herstellung von Metallerzeugnissen	69	4.101	10.301	29.956	33.393
DK	Maschinenbau	33	6.275	14.786	29.137	23.003
DL	Herstellung von Büromaschinen, Datenverarbeitungsgeräten	84	3.517	11.044	23.993	24.876
30	Herstellung von Büromaschinen, Datenverarbeitungsgeräten und -einrichtungen	2	8.343	8.537	9.439	8.537
31	Herstellung von Geräten der Elektrizitätserzeugung, -verteilung u.ä.	15	15	6.217	12.997	7.605
32	Rundfunk-, Fernseh- und Nachrichtentechnik	4	9.576	11.922	14.335	11.956
33	Medizin-, Mess-, Steuer- und Regelungstechnik, Optik	63	3.509	12.754	32.983	30.305
DM	Fahrzeugbau	9	2.606	16.648	26.422	20.778
34	Herstellung von Kraftwagen und Kraftwagenteilen	8	1.734	17.466	41.355	22.986
35	Sonstiger Fahrzeugbau	1	3.119	3.119	3.119	3.119
DN	Herstellung von sonstigen Erzeugnissen; Rückgewinnung	193	-360	5.199	12.138	5.926
36	Herstellung von Möbeln, Schmuck, Musikinstrumenten, Sportgeräten, Spielwaren und sonstiger Erzeugnissen	184	-517	4.729	11.395	4.983
37	Rückgewinnung (Recycling)	9	6.383	18.152	42.620	25.188
E	Energie- und Wasserversorgung	18	-2.701	4.953	22.386	12.798
40	Energieversorgung	17	-2.701	3.394	20.813	11.225
41	Wasserversorgung	1	39.538	39.538	39.538	39.538
F	Bauwesen	358	-502	8.548	19.634	13.322
G	Handel; Instandhaltung und Reparaturen von Kfz und Gebrauchsgütern	14.170	516	6.605	17.684	13.904
50	Kraftfahrzeughandel; Instandhaltung und Reparatur von Kfz; Tankstellen	542	3.192	11.578	26.826	18.709
51	Handelsvermittlung und Großhandel (ohne Handel mit Kraftfahrzeugen)	3.520	648	4.227	11.442	9.750
52	Einzelhandel (ohne Kfz, ohne Tankstellen); Reparatur von Gebrauchsgütern	10.108	251	7.551	19.549	15.093
H	Beherbergungs- und Gaststättenwesen	12.406	-51	4.447	11.266	5.686
I	Verkehr und Nachrichtenübermittlung	1.286	3.057	7.505	15.459	12.006
60	Landverkehr; Transport in Rohrfernleitungen	875	3.242	8.379	17.995	13.331
61	Schifffahrt	5	-3.680	1.801	3.177	-10.792
62	Flugverkehr	1	32.792	32.792	32.792	32.792
63	Hilfs- und Nebentätigkeiten für den Verkehr; Reisebüros	361	3.182	6.502	10.509	8.999
64	Nachrichtenübermittlung	44	1.749	5.875	13.042	12.553
J	Kredit- und Versicherungswesen	1.037	2.606	6.212	11.940	10.097
65	Kreditwesen	70	2.977	9.092	16.543	13.418
66	Versicherungswesen	211	2.025	4.735	10.236	7.554
67	Mit dem Kredit- und Versicherungswesen verbundene Tätigkeiten	756	2.902	6.421	12.406	10.500
K	Realitätenwesen, Unternehmensdienstleistungen	19.092	2.624	6.938	16.270	15.723
70	Realitätenwesen	9.993	1.909	4.993	11.489	13.475
71	Vermietung beweglicher Sachen ohne Bedienungspersonal	182	777	5.154	17.079	11.195
72	Datenverarbeitung und Datenbanken	596	4.391	10.499	22.055	18.817
73	Forschung und Entwicklung	286	3.989	7.785	13.569	12.734
74	Erbringung von unternehmensbezogenen Dienstleistungen	8.035	4.168	10.107	21.372	18.498
L	Öffentliche Verwaltung, Landesverteidigung, Sozialversicherung	10	2.690	8.679	25.024	12.892
M	Unterrichtswesen	1.533	3.137	7.098	13.413	10.813
N	Gesundheits-, Veterinär- und Sozialwesen	5.347	6.451	20.327	57.814	45.934
O	Erbringung von sonstigen öffentlichen und persönlichen Dienstleistungen	8.554	2.575	7.194	13.497	9.731
90	Abwasser- und Abfallbeseitigung und sonstige Entsorgung	36	5.674	16.941	29.788	25.892
91	Interessenvertretungen, Vereine	6	5.314	6.332	19.873	9.958
92	Kultur, Sport und Unterhaltung	3.076	2.046	6.011	12.501	10.525
93	Erbringung von sonstigen Dienstleistungen	5.436	2.980	7.981	13.792	9.174
P	Private Haushalte	6	9.172	10.684	11.415	10.668
Q	Exterritoriale Organisationen und Körperschaften	-	-	-	-	-
Sonstige		14.672	1.528	6.543	15.427	18.427
Zusammen		84.120	1.775	6.697	15.655	14.988

2001

Selbständig Erwerbstätige - Frauen

Anzahl der Personen	25% 50% 75%			Arithmetisches Mittel	ÖNACE Abschnitte, Unterabschnitte und Abteilungen
	verdienen weniger als ... Euro				
3.327	2.466	5.725	9.601	7.881	Land- und Forstwirtschaft A
3.194	2.494	5.677	9.489	7.509	Landwirtschaft, Jagd 01
133	1.037	6.443	17.734	16.804	Forstwirtschaft 02
10	627	4.212	10.792	6.722	Fischerei und Fischzucht B
22	4.391	11.281	40.521	-13.561	Bergbau und Gewinnung von Steinen und Erden C
-	-	-	-	-	Kohlenbergbau, Gewinnung von Erdöl und Erdgas CA
-	-	-	-	-	Kohlenbergbau, Torfgewinnung 10
-	-	-	-	-	Erdöl- und Erdgasbergbau, sowie damit verbundene Dienstleistung 11
-	-	-	-	-	Bergbau auf Uran- und Thoriumerze 12
22	4.391	11.281	40.521	-13.561	Erzbergbau, Gewinnung von Steinen und Erden, sonstiger Bergbau CB
-	-	-	-	-	Erzbergbau 13
22	3.973	11.281	40.521	-13.561	Gewinnung von Steinen und Erden, sonstiger Bergbau 14
2.272	247	5.378	13.014	9.126	Sachgütererzeugung D
380	226	7.584	18.977	8.041	Herstellung v. Nahrungs- u. Genussmitteln u. Getränken; Tabakverarbeitung DA
379	218	7.534	18.956	7.914	Herstellung von Nahrungs- und Genussmitteln und Getränken 15
1	55.978	55.978	55.978	55.978	Tabakverarbeitung 16
836	535	4.527	9.375	6.811	Herstellung von Textilien, Textilwaren und Bekleidung DB
158	1.158	6.785	18.326	15.044	Herstellung von Textilien und Textilwaren (ohne Bekleidung); Herstellung von Bekleidung 17
678	430	4.204	8.273	4.893	Herstellung von Bekleidung 18
37	293	3.821	13.464	11.126	Ledererzeugung und -verarbeitung, Herstellung von Schuher DC
198	-1.534	5.539	12.741	6.678	Be- und Verarbeitung von Holz (ohne Herstellung von Möbeln DD
181	41	6.398	18.457	12.594	Herstellung und Verarbeitung von Papier und Pappe, Verlagswesen DE
17	1.489	4.581	30.997	11.238	Herstellung und Verarbeitung von Papier und Pappe 21
164	-73	6.654	17.982	12.734	Verlagswesen, Druckerei, Vervielfältigung 22
-	-	-	-	-	Kokerei, Mineralölverarbeitung DF
35	-1.663	2.586	17.088	3.883	Herstellung von Chemikalien und chemischen Erzeugnissen DG
18	1.162	6.063	12.349	13.959	Herstellung von Gummi- und Kunststoffwaren DH
198	-451	3.631	7.899	5.095	Herstellung u. Bearbeitung v. Glas, Herstellung v. Waren aus Steinen u. Erden DI
70	4.146	10.208	30.285	33.367	Metallerzeugung und -bearbeitung, Herstellung von Metallerzeugnissen DJ
1	5.651	6.245	6.245	5.651	Metallerzeugung und -bearbeitung 27
69	4.146	10.414	30.285	33.760	Herstellung von Metallerzeugnissen 28
33	6.344	14.949	29.457	23.256	Maschinenbau DK
84	3.556	11.165	24.257	25.149	Herstellung von Büromaschinen, Datenverarbeitungsgeräten DL
2	8.251	8.443	9.543	8.443	Herstellung von Büromaschinen, Datenverarbeitungsgeräten und -einrichtungen 30
15	15	6.286	13.140	7.689	Herstellung von Geräten der Elektrizitätserzeugung, -verteilung u.ä. Rundfunk-, Fernseh- und Nachrichtentechnik 31
4	9.681	12.053	14.493	12.087	Medizin-, Mess-, Steuer- und Regelungstechnik, Optik 32
63	3.548	12.894	33.346	30.638	Medizin-, Mess-, Steuer- und Regelungstechnik, Optik 33
9	2.635	16.831	26.713	21.007	Fahrzeugbau DM
8	1.753	17.658	41.810	23.239	Herstellung von Kraftwagen und Kraftwagenteiler 34
1	3.153	3.153	3.153	3.153	Sonstiger Fahrzeugbau 35
193	-356	5.256	12.271	5.991	Herstellung von sonstigen Erzeugnissen; Rückgewinnung DN
184	-511	4.781	11.520	5.038	Herstellung von Möbeln, Schmuck, Musikinstrumenten, Sportgeräten, Spielwaren und sonstiger Erzeugnissen 36
9	6.454	18.352	43.089	25.465	Rückgewinnung (Recycling) 37
18	-2.671	5.007	22.633	12.939	Energie- und Wasserversorgung E
17	-2.671	3.431	21.042	11.349	Energieversorgung 40
1	39.972	39.972	39.972	39.972	Wasserversorgung 41
358	-497	8.642	19.850	13.468	Bauwesen F
14.170	521	6.677	17.879	14.057	Handel; Instandhaltung und Reparaturen von Kfz und Gebrauchsgütern G
542	3.227	11.705	27.121	18.915	Kraftfahrzeughandel; Instandhaltung und Reparatur von Kfz; Tankstellen 50
3.520	655	4.273	11.567	9.858	Handelsvermittlung und Großhandel (ohne Handel mit Kraftfahrzeugen); Einzelhandel (ohne Kfz, ohne Tankstellen); Reparatur von Gebrauchsgütern 51
10.108	248	7.634	19.764	15.259	Handelsvermittlung und Großhandel (ohne Handel mit Kraftfahrzeugen); Einzelhandel (ohne Kfz, ohne Tankstellen); Reparatur von Gebrauchsgütern 52
12.406	-51	4.496	11.390	5.749	Beherbergungs- und Gaststättenwesen H
1.286	3.090	7.588	15.629	12.138	Verkehr und Nachrichtenübermittlung I
875	3.278	8.471	18.193	13.478	Landverkehr; Transport in Rohrfernleitungen 60
5	-3.639	1.821	3.212	-10.673	Schifffahrt 61
1	33.153	33.153	33.153	33.153	Flugverkehr 62
361	3.217	6.574	10.624	9.098	Hilfs- und Nebentätigkeiten für den Verkehr; Reisebüros 63
44	1.769	5.940	13.186	12.691	Nachrichtenübermittlung 64
1.037	2.635	6.281	12.072	10.209	Kredit- und Versicherungswesen J
70	3.010	9.192	16.725	13.565	Kreditwesen 65
211	2.047	4.787	10.348	7.638	Versicherungswesen 66
756	2.934	6.491	12.542	10.615	Mit dem Kredit- und Versicherungswesen verbundene Tätigkeiten 67
19.092	2.653	7.014	16.449	15.896	Realitätenwesen, Unternehmensdienstleistungen K
9.993	1.931	5.048	11.616	13.623	Realitätenwesen 70
182	786	5.210	17.267	11.318	Vermietung beweglicher Sachen ohne Bedienungspersona 71
596	4.439	10.614	22.298	19.024	Datenverarbeitung und Datenbanken 72
286	4.032	7.871	13.718	12.874	Forschung und Entwicklung 73
8.035	4.214	10.218	21.607	18.701	Erbringung von unternehmensbezogenen Dienstleistungen 74
10	2.719	8.775	25.299	13.034	Öffentliche Verwaltung, Landesverteidigung, Sozialversicherung L
1.533	3.172	7.176	13.561	10.932	Unterrichtswesen M
5.347	6.522	20.550	58.450	46.439	Gesundheits-, Veterinär- und Sozialwesen N
8.554	2.603	7.273	13.645	9.838	Erbringung von sonstigen öffentlichen und persönlichen Dienstleistungen O
36	5.737	17.128	30.116	26.177	Abwasser- und Abfallbeseitigung und sonstige Entsorgung 90
6	5.372	6.401	20.092	10.067	Interessenvertretungen, Vereine 91
3.076	2.068	6.077	12.639	10.641	Kultur, Sport und Unterhaltung 92
5.436	3.013	8.069	13.943	9.275	Erbringung von sonstigen Dienstleistungen 93
6	9.273	10.801	11.540	10.785	Private Haushalte P
-	-	-	-	-	Exterritoriale Organisationen und Körperschaften Q
14.672	1.545	6.615	15.596	18.629	Sonstige
84.120	1.794	6.770	15.827	15.153	Zusammen

Jahreseinkünfte der männlichen ausschließlich selbständig Erwerbstätigen nach Branchen

1998

ÖNACE Abschnitte, Unterabschnitte und Abteilungen		Selbständig Erwerbstätige - Männer				
		Anzahl der Personen	25%	50%	75%	Arithmetisches Mittel
		verdienen weniger als ... Euro				
A	Land- und Forstwirtschaft	8.541	2.282	5.926	11.390	10.195
01	Landwirtschaft, Jagd	7.478	2.379	5.864	10.990	9.576
02	Forstwirtschaft	1.063	1.324	6.541	15.755	14.549
B	Fischerei und Fischzucht	47	4.520	9.019	15.116	13.234
C	Bergbau und Gewinnung von Steinen und Erden	116	-600	15.567	45.743	43.470
CA	Kohlenbergbau, Gewinnung von Erdöl und Erdgas	4	-15.044	11.474	19.860	2.408
10	Kohlenbergbau, Torfgewinnung	3	-38.810	8.721	14.227	-5.287
11	Erdöl- und Erdgasbergbau, sowie damit verbundene Dienstleistungen	1	25.494	25.494	25.494	25.494
12	Bergbau auf Uran- und Thoriumerze	-	-	-	-	-
CB	Erzbergbau, Gewinnung von Steinen und Erden, sonstiger Bergbau	112	-600	16.029	47.178	44.937
13	Erzbergbau	-	-	-	-	-
14	Gewinnung von Steinen und Erden, sonstiger Bergbau	112	-600	16.029	47.178	44.937
D	Sachgütererzeugung	15.204	1.599	10.218	24.544	17.329
DA	Herstellung v. Nahrungs- u. Genussmitteln u. Getränken; Tabakverarbeitung	3.017	2.113	12.739	27.829	20.189
15	Herstellung von Nahrungs- und Genussmitteln und Getränken	3.016	2.098	12.737	27.876	20.190
16	Tabakverarbeitung	1	18.591	18.591	18.591	18.591
DB	Herstellung von Textilien, Textilwaren und Bekleidung	817	3.176	9.721	25.160	20.448
17	Herstellung von Textilien und Textilwaren (ohne Bekleidung)	412	5.291	15.170	35.179	25.812
18	Herstellung von Bekleidung	405	1.602	7.095	15.792	14.992
DC	Ledererzeugung und -verarbeitung, Herstellung von Schuhen	315	3.336	7.812	14.789	10.640
DD	Be- und Verarbeitung von Holz (ohne Herstellung von Möbeln)	4.105	-1.435	7.129	17.280	8.292
DE	Herstellung und Verarbeitung von Papier und Pappe, Verlagswesen	635	3.258	13.085	32.909	24.804
21	Herstellung und Verarbeitung von Papier und Pappe	30	9.555	22.603	49.838	44.990
22	Verlagswesen, Druckerei, Vervielfältigung	605	2.823	12.835	32.543	23.803
DF	Kokerei, Mineralölverarbeitung	5	2.750	25.259	27.146	15.950
DG	Herstellung von Chemikalien und chemischen Erzeugnissen	95	1.147	10.884	32.909	29.340
DH	Herstellung von Gummi- und Kunststoffwaren	156	3.134	16.009	46.002	34.926
DI	Herstellung u. Bearbeitung v. Glas, Herstellung v. Waren aus Steinen u. Erden	485	3.977	11.592	30.062	24.907
DJ	Metallerzeugung und -bearbeitung, Herstellung von Metallerzeugnissen	1.990	5.452	14.905	32.862	27.083
27	Metallerzeugung und -bearbeitung	17	-532	6.332	8.295	8.392
28	Herstellung von Metallerzeugnissen	1.973	5.535	15.080	33.172	27.244
DK	Maschinenbau	602	2.639	14.605	35.389	20.952
DL	Herstellung von Büromaschinen, Datenverarbeitungsgeräte	779	5.242	14.566	34.916	24.429
30	Herstellung von Büromaschinen, Datenverarbeitungsgeräten und -einrichtungen	53	6.378	17.557	31.444	56.537
31	Herstellung von Geräten der Elektrizitätserzeugung, -verteilung u.ä.	155	5.242	17.287	38.231	24.197
32	Rundfunk-, Fernseh- und Nachrichtentechnik	46	-8.088	4.347	11.864	5.397
33	Medizin-, Mess-, Steuer- und Regelungstechnik, Optik	525	6.032	15.211	36.523	22.924
DM	Fahrzeugbau	184	1.776	12.763	28.762	22.775
34	Herstellung von Kraftwagen und Kraftwagenteilen	128	4.324	15.792	36.865	27.874
35	Sonstiger Fahrzeugbau	56	-509	7.980	16.855	11.119
DN	Herstellung von sonstigen Erzeugnissen; Rückgewinnung	2.019	370	8.089	18.178	11.186
36	Herstellung von Möbeln, Schmuck, Musikinstrumenten, Sportgeräten, Spielwaren und sonstiger Erzeugnissen	1.902	257	7.971	17.961	10.305
37	Rückgewinnung (Recycling)	117	4.492	12.758	24.455	25.499
E	Energie- und Wasserversorgung	73	827	11.246	36.914	58.374
40	Energieversorgung	68	823	10.295	38.308	61.430
41	Wasserversorgung	5	11.879	14.646	26.196	16.818
F	Bauwesen	9.685	4.233	14.380	30.261	22.977
G	Handel; Instandhaltung und Reparaturen von Kfz und Gebrauchsgütern	29.010	2.180	10.773	25.847	18.767
50	Kraftfahrzeughandel; Instandhaltung und Reparatur von Kfz; Tankstellen	4.644	3.818	13.996	28.593	20.573
51	Handelsvermittlung und Großhandel (ohne Handel mit Kraftfahrzeugen)	8.675	2.555	11.530	27.616	20.660
52	Einzelhandel (ohne Kfz, ohne Tankstellen); Reparatur von Gebrauchsgütern	15.691	1.695	9.297	23.657	17.185
H	Beherbergungs- und Gaststättengewesen	14.217	-2.528	5.780	15.455	7.652
I	Verkehr und Nachrichtenübermittlung	6.162	4.146	9.852	21.756	16.612
60	Landverkehr; Transport in Rohrfernleitungen	5.506	4.135	10.054	22.365	17.030
61	Schifffahrt	24	6.648	14.166	25.971	16.309
62	Flugverkehr	12	2.352	9.492	24.386	13.200
63	Hilfs- und Nebentätigkeiten für den Verkehr; Reisebüros	480	4.367	8.697	16.078	12.941
64	Nachrichtenübermittlung	140	3.657	6.971	14.095	13.103
J	Kredit- und Versicherungswesen	2.102	4.360	11.795	27.289	21.750
65	Kreditwesen	105	3.351	13.571	34.665	25.537
66	Versicherungswesen	383	4.550	11.690	23.592	18.561
67	Mit dem Kredit- und Versicherungswesen verbundene Tätigkeiten	1.614	4.317	11.768	27.954	22.260
K	Realitätenwesen, Unternehmensdienstleistungen	36.722	5.495	15.592	39.108	34.988
70	Realitätenwesen	6.208	1.382	6.508	23.347	25.969
71	Vermietung beweglicher Sachen ohne Bedienungspersonal	461	-596	6.153	17.514	14.210
72	Datenverarbeitung und Datenbanken	3.562	6.275	15.776	32.783	25.543
73	Forschung und Entwicklung	452	4.904	9.078	15.971	14.198
74	Erbringung von unternehmensbezogenen Dienstleistungen	26.039	7.040	18.381	44.364	39.159
L	Öffentliche Verwaltung, Landesverteidigung, Sozialversicherung	7	-595	1.235	21.326	11.105
M	Unterrichtswesen	1.454	4.014	9.615	23.003	19.723
N	Gesundheits-, Veterinär- und Sozialwesen	7.335	23.932	70.164	135.546	98.496
O	Erbringung von sonstigen öffentlichen und persönlichen Dienstleistungen	9.297	2.860	7.740	16.481	15.342
90	Abwasser- und Abfallbeseitigung und sonstige Entsorgung	255	1.935	7.358	20.183	17.535
91	Interessenvertretungen, Vereine	18	924	6.074	17.887	174.979
92	Kultur, Sport und Unterhaltung	6.981	2.477	7.209	15.865	13.163
93	Erbringung von sonstigen Dienstleistungen	2.043	4.563	9.874	17.637	21.108
P	Private Haushalte	3	7.391	7.638	7.688	7.573
Q	Exterritoriale Organisationen und Körperschaften	-	-	-	-	-
Sonstige		19.278	1.919	9.336	24.164	23.500
Zusammen		159.253	3.013	10.901	28.016	25.218

1999

Selbständig Erwerbstätige - Männer

Anzahl der Personen	25% 50% 75%			Arithmetisches Mittel	ÖNACE Abschnitte, Unterabschnitte und Abteilungen
	verdienen weniger als ... Euro				
8.558	2.348	6.004	11.573	10.120	Land- und Forstwirtschaft A
7.499	2.464	5.978	11.223	9.866	Landwirtschaft, Jagd 01
1.059	1.145	6.545	15.659	11.912	Forstwirtschaft 02
49	5.063	7.437	14.521	15.485	Fischerei und Fischzucht B
110	2.238	18.494	46.102	33.550	Bergbau und Gewinnung von Steinen und Erden C
3	-33.081	20.662	27.907	5.163	Kohlenbergbau, Gewinnung von Erdöl und Erdgas CA
2	-33.081	-6.209	20.662	-6.209	Kohlenbergbau, Torfgewinnung 10
1	27.907	27.907	27.907	27.907	Erdöl- und Erdgasbergbau, sowie damit verbundene Dienstleistungen 11
-	-	-	-	-	Bergbau auf Uran- und Thoriumerze 12
107	2.238	18.359	48.545	34.346	Erzbergbau, Gewinnung von Steinen und Erden, sonstiger Bergbau CB
-	-	-	-	-	Erzbergbau 13
107	2.238	18.359	48.545	34.346	Gewinnung von Steinen und Erden, sonstiger Bergbau 14
15.108	2.103	10.761	24.974	18.021	Sachgütererzeugung D
2.948	1.948	13.291	28.451	18.585	Herstellung v. Nahrungs- u. Genussmitteln u. Getränken; Tabakverarbeitung DA
2.947	1.945	13.303	28.488	18.588	Herstellung von Nahrungs- und Genussmitteln und Getränken 15
1	9.270	9.270	9.270	9.270	Tabakverarbeitung 16
753	3.611	9.439	24.095	19.782	Herstellung von Textilien, Textilwaren und Bekleidung DB
374	5.360	16.261	30.208	26.305	Herstellung von Textilien und Textilwaren (ohne Bekleidung), 17
379	2.809	6.990	14.817	13.345	Herstellung von Bekleidung 18
299	4.033	7.789	16.658	12.069	Ledererzeugung und -verarbeitung, Herstellung von Schuher DC
4.083	-756	7.613	18.041	9.832	Be- und Verarbeitung von Holz (ohne Herstellung von Möbeln DD
624	4.143	14.914	32.842	27.410	Herstellung und Verarbeitung von Papier und Pappe, Verlagswesen DE
31	4.120	12.051	40.947	21.970	Herstellung und Verarbeitung von Papier und Pappe 21
593	4.178	14.933	32.814	27.695	Verlagswesen, Druckerei, Vervielfältigung 22
5	4.147	5.526	14.677	8.706	Kokerei, Mineralölverarbeitung DF
92	4.506	11.396	35.443	25.511	Herstellung von Chemikalien und chemischen Erzeugnissen DG
165	4.766	15.770	38.025	33.100	Herstellung von Gummi- und Kunststoffwaren DH
486	3.172	12.693	29.636	24.943	Herstellung u. Bearbeitung v. Glas, Herstellung v. Waren aus Steinen u. Erden DI
1.997	5.571	15.487	33.330	27.204	Metallerzeugung und -bearbeitung, Herstellung von Metallerzeugnissen DJ
15	3.090	15.487	25.213	14.628	Metallerzeugung und -bearbeitung 27
1.982	5.680	15.512	33.392	27.299	Herstellung von Metallerzeugnissen 28
600	3.172	15.157	32.118	24.575	Maschinenbau DK
818	5.813	15.581	38.887	31.133	Herstellung von Büromaschinen, Datenverarbeitungsgeräte DL
62	4.301	16.977	39.386	47.979	Herstellung von Büromaschinen, Datenverarbeitungsgeräten und -einrichtungen 30
160	5.744	15.448	39.160	25.980	Herstellung von Geräten der Elektrizitätserzeugung, -verteilung u.ä. 31
59	831	9.040	31.825	18.696	Rundfunk-, Fernseh- und Nachrichtentechnik 32
537	6.530	16.773	39.975	32.090	Medizin-, Mess-, Steuer- und Regelungstechnik, Optik 33
187	2.793	15.746	34.422	20.641	Fahrzeugbau DM
131	5.341	20.018	45.839	25.415	Herstellung von Kraftwagen und Kraftwagenteile 34
56	156	8.392	21.524	9.472	Sonstiger Fahrzeugbau 35
2.051	917	8.271	18.958	11.384	Herstellung von sonstigen Erzeugnissen; Rückgewinnung DN
1.933	762	8.035	18.461	10.578	Herstellung von Möbeln, Schmuck, Musikinstrumenten, Sportgeräten, Spielwaren und sonstiger Erzeugnissen 36
118	5.564	14.199	25.786	24.582	Rückgewinnung (Recycling) 37
75	933	9.647	42.426	52.792	Energie- und Wasserversorgung E
68	94	7.934	40.748	55.012	Energieversorgung 40
7	9.792	27.012	46.919	31.219	Wasserversorgung 41
9.921	4.802	14.615	30.480	22.984	Bauwesen F
29.026	2.865	11.514	27.506	20.733	Handel; Instandhaltung und Reparaturen von Kfz und Gebrauchsgütern G
4.710	4.796	15.268	30.305	22.975	Kraftfahrzeughandel; Instandhaltung und Reparatur von Kfz; Tankstellen 50
8.703	2.860	12.305	28.722	20.784	Handelsvermittlung und Großhandel (ohne Handel mit Kraftfahrzeugen); 51
15.613	2.288	10.120	25.574	20.029	Einzelhandel (ohne Kfz, ohne Tankstellen); Reparatur von Gebrauchsgütern 52
14.387	-809	7.253	17.732	8.661	Beherbergungs- und Gaststättenwesen H
6.205	4.340	10.164	21.886	16.269	Verkehr und Nachrichtenübermittlung I
5.505	4.352	10.464	22.712	16.518	Landverkehr; Transport in Rohrfernleitungen 60
28	5.293	9.238	19.298	17.448	Schifffahrt 61
10	-11.563	3.863	21.255	-4.087	Flugverkehr 62
511	4.272	9.185	16.613	14.081	Hilfs- und Nebentätigkeiten für den Verkehr; Reisebüros 63
151	4.360	7.236	14.535	15.719	Nachrichtenübermittlung 64
2.245	5.129	13.196	29.532	23.466	Kredit- und Versicherungswesen J
94	6.304	17.322	40.534	31.382	Kreditwesen 65
419	3.514	12.597	27.017	20.819	Versicherungswesen 66
1.732	5.298	13.126	30.035	23.677	Mit dem Kredit- und Versicherungswesen verbundene Tätigkeiten 67
38.721	5.949	16.678	40.390	35.505	Realitätenwesen, Unternehmensdienstleistungen K
6.316	1.709	7.232	25.150	28.151	Realitätenwesen 70
468	1.280	8.966	21.789	16.800	Vermietung beweglicher Sachen ohne Bedienungspersona 71
4.240	7.267	17.305	36.633	26.566	Datenverarbeitung und Datenbanken 72
449	4.961	9.164	16.460	16.661	Forschung und Entwicklung 73
27.248	7.352	19.432	44.607	39.233	Erbringung von unternehmensbezogenen Dienstleistungen 74
9	3.270	12.272	23.112	29.412	Öffentliche Verwaltung, Landesverteidigung, Sozialversicherung L
1.555	5.112	11.423	26.511	23.731	Unterrichtswesen M
7.550	25.144	74.456	143.191	103.970	Gesundheits-, Veterinär- und Sozialwesen N
9.445	3.120	8.108	16.600	14.169	Erbringung von sonstigen öffentlichen und persönlichen Dienstleistungen O
246	2.955	9.400	24.425	20.244	Abwasser- und Abfallbeseitigung und sonstige Entsorgung 90
21	872	8.721	14.056	9.728	Interessenvertretungen, Vereine 91
7.146	2.651	7.385	15.489	13.778	Kultur, Sport und Unterhaltung 92
2.032	5.064	10.481	18.181	14.853	Erbringung von sonstigen Dienstleistungen 93
5	2.435	7.791	8.646	19.221	Private Haushalte P
-	-	-	-	-	Exterritoriale Organisationen und Körperschaften Q
19.099	2.433	10.233	26.073	24.906	Sonstige
162.068	3.591	11.778	29.575	26.420	Zusammen

Jahreseinkünfte der männlichen ausschließlich selbständig Erwerbstätigen nach Branchen - Schluss 2000

ÖNACE Abschnitte, Unterabschnitte und Abteilungen		Selbständig Erwerbstätige - Männer				
		Anzahl der Personen	25%	50%	75%	Arithme- tisches Mittel
		verdienen weniger als ... Euro				
A	Land- und Forstwirtschaft	8.558	2.440	6.238	12.024	10.514
01	Landwirtschaft, Jagd	7.499	2.560	6.211	11.661	10.251
02	Forstwirtschaft	1.059	1.190	6.800	16.270	12.376
B	Fischerei und Fischzucht	49	5.261	7.727	15.087	16.089
C	Bergbau und Gewinnung von Steinen und Erden	110	2.150	19.215	47.900	34.859
CA	Kohlenbergbau, Gewinnung von Erdöl und Erdgas	3	-31.791	21.468	28.995	5.364
10	Kohlenbergbau, Torfgewinnung	2	-31.791	-5.967	21.468	-5.967
11	Erdöl- und Erdgasbergbau, sowie damit verbundene Dienstleistungen	1	28.995	28.995	28.995	28.995
12	Bergbau auf Uran- und Thoriumerze	-	-	-	-	-
CB	Erzbergbau, Gewinnung von Steinen und Erden, sonstiger Bergbau	107	2.150	19.075	50.438	35.686
13	Erzbergbau	-	-	-	-	-
14	Gewinnung von Steinen und Erden, sonstiger Bergbau	107	2.150	19.075	50.438	35.686
D	Sachgütererzeugung	15.108	2.185	11.181	25.948	18.724
DA	Herstellung v. Nahrungs- u. Genussmitteln u. Getränken; Tabakverarbeitung	2.948	2.024	13.810	29.561	19.310
15	Herstellung von Nahrungs- und Genussmitteln und Getränken	2.947	2.020	13.822	29.599	19.313
16	Tabakverarbeitung	1	9.631	9.631	9.631	9.631
DB	Herstellung von Textilien, Textilwaren und Bekleidung	753	3.752	9.807	25.035	20.553
17	Herstellung von Textilien und Textilwaren (ohne Bekleidung)	374	5.569	16.896	31.386	27.331
18	Herstellung von Bekleidung	379	2.919	7.263	15.395	13.866
DC	Ledererzeugung und -verarbeitung, Herstellung von Schuher	299	4.191	8.093	17.307	12.540
DD	Be- und Verarbeitung von Holz (ohne Herstellung von Möbeln	4.083	-726	7.910	18.744	10.216
DE	Herstellung und Verarbeitung von Papier und Pappe, Verlagsweser	624	4.305	15.496	34.122	28.479
21	Herstellung und Verarbeitung von Papier und Pappe	31	4.280	12.521	42.544	22.827
22	Verlagswesen, Druckerei, Vervielfältigung	593	4.341	15.515	34.094	28.775
DF	Kokerei, Mineralölverarbeitung	5	3.985	5.741	15.249	9.045
DG	Herstellung von Chemikalien und chemischen Erzeugnisse	92	4.330	11.841	36.825	26.506
DH	Herstellung von Gummi- und Kunststoffwaren	165	4.952	16.385	39.508	34.391
DI	Herstellung u. Bearbeitung v. Glas, Herstellung v. Waren aus Steinen u. Erder	486	3.296	13.188	30.792	25.916
DJ	Metallerzeugung und -bearbeitung, Herstellung von Metallerzeugnisse	1.997	5.788	16.091	34.630	28.265
27	Metallerzeugung und -bearbeitung	15	2.969	16.091	26.197	15.198
28	Herstellung von Metallerzeugnissen	1.982	5.902	16.117	34.695	28.363
DK	Maschinenbau	600	3.295	15.748	33.370	25.533
DL	Herstellung von Büromaschinen, Datenverarbeitungsgeräte	818	6.040	16.188	40.404	32.347
30	Herstellung von Büromaschinen, Datenverarbeitungsgeräten und -einrichtungen	62	4.469	17.639	40.922	49.850
31	Herstellung von Geräten der Elektrizitätserzeugung, -verteilung u.ä.	160	5.969	16.051	40.687	26.993
32	Rundfunk-, Fernseh- und Nachrichtentechnik	59	798	9.392	33.066	19.425
33	Medizin-, Mess-, Steuer- und Regelungstechnik, Optik	537	6.785	17.427	41.534	33.341
DM	Fahrzeugbau	187	2.684	16.360	35.764	21.446
34	Herstellung von Kraftwagen und Kraftwagenteilen	131	5.549	20.799	47.627	26.407
35	Sonstiger Fahrzeugbau	56	150	8.719	22.363	9.842
DN	Herstellung von sonstigen Erzeugnissen; Rückgewinnung	2.051	953	8.594	19.697	11.828
36	Herstellung von Möbeln, Schmuck, Musikinstrumenten, Sportgeräten, Spielwaren und sonstiger Erzeugnisse	1.933	792	8.349	19.181	10.991
37	Rückgewinnung (Recycling)	118	5.781	14.753	26.792	25.540
E	Energie- und Wasserversorgung	75	970	10.023	44.080	54.851
40	Energieversorgung	68	98	8.243	42.337	57.158
41	Wasserversorgung	7	10.174	28.065	48.749	32.437
F	Bauwesen	9.921	4.989	15.185	31.668	23.881
G	Handel; Instandhaltung und Reparaturen von Kfz und Gebrauchsgütern	29.026	2.976	11.963	28.579	21.542
50	Kraftfahrzeughandel; Instandhaltung und Reparatur von Kfz; Tankstellen	4.710	4.983	15.863	31.487	23.871
51	Handelsvermittlung und Großhandel (ohne Handel mit Kraftfahrzeugen)	8.703	2.972	12.785	29.842	21.595
52	Einzelhandel (ohne Kfz, ohne Tankstellen); Reparatur von Gebrauchsgütern	15.613	2.377	10.515	26.571	20.810
H	Beherbergungs- und Gaststättenwesen	14.387	-777	7.535	18.424	8.999
I	Verkehr und Nachrichtenübermittlung	6.205	4.509	10.560	22.740	16.904
60	Landverkehr; Transport in Rohrfernleitungen	5.505	4.521	10.872	23.598	17.163
61	Schifffahrt	28	5.499	9.599	20.050	18.129
62	Flugverkehr	10	-11.113	4.014	22.084	-3.927
63	Hilfs- und Nebentätigkeiten für den Verkehr; Reisebüros	511	4.439	9.544	17.261	14.630
64	Nachrichtenübermittlung	151	4.530	7.519	15.101	16.332
J	Kredit- und Versicherungswesen	2.245	5.329	13.711	30.684	24.382
65	Kreditwesen	94	6.550	17.998	42.115	32.606
66	Versicherungswesen	419	3.651	13.088	28.070	21.631
67	Mit dem Kredit- und Versicherungswesen verbundene Tätigkeiten	1.732	5.505	13.638	31.206	24.601
K	Realitätenwesen, Unternehmensdienstleistungen	38.721	6.181	17.328	41.965	36.890
70	Realitätenwesen	6.316	1.776	7.514	26.131	29.249
71	Vermietung beweglicher Sachen ohne Bedienungspersonal	468	1.230	9.316	22.639	17.456
72	Datenverarbeitung und Datenbanken	4.240	7.551	17.980	38.062	27.603
73	Forschung und Entwicklung	449	5.155	9.522	17.102	17.310
74	Erbringung von unternehmensbezogenen Dienstleistungen	27.248	7.639	20.190	46.347	40.763
L	Öffentliche Verwaltung, Landesverteidigung, Sozialversicherung	9	3.398	12.750	24.014	30.559
M	Unterrichtswesen	1.555	5.311	11.868	27.545	24.656
N	Gesundheits-, Veterinär- und Sozialwesen	7.550	26.124	77.360	148.775	108.025
O	Erbringung von sonstigen öffentlichen und persönlichen Dienstleistungen	9.445	3.242	8.424	17.247	14.722
90	Abwasser- und Abfallbeseitigung und sonstige Entsorgung	246	3.071	9.767	25.378	21.034
91	Interessenvertretungen, Vereine	21	906	9.061	14.604	10.107
92	Kultur, Sport und Unterhaltung	7.146	2.754	7.673	16.093	14.316
93	Erbringung von sonstigen Dienstleistungen	2.032	5.261	10.890	18.890	15.432
P	Private Haushalte	5	2.340	7.487	8.984	18.472
Q	Exterritoriale Organisationen und Körperschaften	-	-	-	-	-
Sonstige		19.099	2.528	10.632	27.089	25.877
Zusammen		162.068	3.731	12.237	30.728	27.451

2001

Selbständig Erwerbstätige - Männer					ÖNACE	
Anzahl der Personen	25%	50%	75%	Arithmetisches Mittel	Abschnitte, Unterabschnitte und Abteilungen	
	verdienen weniger als ... Euro					
8.558	2.467	6.307	12.157	10.630	Land- und Forstwirtschaft	A
7.499	2.588	6.279	11.789	10.364	Landwirtschaft, Jagd	01
1.059	1.203	6.875	16.448	12.512	Forstwirtschaft	02
49	5.319	7.812	15.253	16.266	Fischerei und Fischzucht	B
110	2.127	19.426	48.427	35.242	Bergbau und Gewinnung von Steinen und Erden	C
3	-31.441	21.704	29.314	5.423	Kohlenbergbau, Gewinnung von Erdöl und Erdgas	CA
2	-31.441	-5.901	21.704	-5.901	Kohlenbergbau, Torfgewinnung	10
1	29.314	29.314	29.314	29.314	Erdöl- und Erdgasbergbau, sowie damit verbundene Dienstleistung	11
-	-	-	-	-	Bergbau auf Uran- und Thoriumerze	12
107	2.127	19.285	50.993	36.078	Erzbergbau, Gewinnung von Steinen und Erden, sonstiger Bergbau	CB
-	-	-	-	-	Erzbergbau	13
107	2.127	19.285	50.993	36.078	Gewinnung von Steinen und Erden, sonstiger Bergbau	14
15.108	2.209	11.304	26.233	18.930	Sachgütererzeugung	D
2.948	2.046	13.961	29.886	19.522	Herstellung v. Nahrungs- u. Genussmitteln u. Getränken; Tabakverarbeitung	DA
2.947	2.043	13.974	29.924	19.525	Herstellung von Nahrungs- und Genussmitteln und Getränke	15
1	9.737	9.737	9.737	9.737	Tabakverarbeitung	16
753	3.794	9.915	25.310	20.780	Herstellung von Textilien, Textilwaren und Bekleidung	DB
374	5.631	17.082	31.731	27.631	Herstellung von Textilien und Textilwaren (ohne Bekleidung)	17
379	2.951	7.343	15.564	14.018	Herstellung von Bekleidung	18
299	4.237	8.182	17.498	12.678	Ledererzeugung und -verarbeitung, Herstellung von Schuhen	DC
4.083	-718	7.997	18.950	10.328	Be- und Verarbeitung von Holz (ohne Herstellung von Möbeln)	DD
624	4.352	15.666	34.498	28.793	Herstellung und Verarbeitung von Papier und Pappe, Verlagswesen	DE
31	4.327	12.659	43.012	23.078	Herstellung und Verarbeitung von Papier und Pappe	21
593	4.389	15.686	34.469	29.091	Verlagswesen, Druckerei, Vervielfältigung	22
5	3.941	5.804	15.417	9.145	Kokerei, Mineralölverarbeitung	DF
92	4.283	11.971	37.230	26.798	Herstellung von Chemikalien und chemischen Erzeugnisse	DG
165	5.006	16.565	39.942	34.769	Herstellung von Gummi- und Kunststoffwaren	DH
486	3.332	13.333	31.130	26.201	Herstellung u. Bearbeitung v. Glas, Herstellung v. Waren aus Steinen u. Erden	DI
1.997	5.852	16.268	35.011	28.575	Metallerzeugung und -bearbeitung, Herstellung von Metallerzeugnisse	DJ
15	2.937	16.268	26.485	15.365	Metallerzeugung und -bearbeitung	27
1.982	5.967	16.295	35.076	28.675	Herstellung von Metallerzeugnissen	28
600	3.331	15.921	33.737	25.814	Maschinenbau	DK
818	6.106	16.366	40.848	32.703	Herstellung von Büromaschinen, Datenverarbeitungsgeräten	DL
62	4.518	17.833	41.372	50.399	Herstellung von Büromaschinen, Datenverarbeitungsgeräten und -einrichtungen	30
160	6.034	16.227	41.135	27.290	Herstellung von Geräten der Elektrizitätserzeugung, -verteilung u. ä	31
59	790	9.496	33.430	19.639	Rundfunk-, Fernseh- und Nachrichtentechnik	32
537	6.859	17.619	41.991	33.708	Medizin-, Mess-, Steuer- und Regelungstechnik, Optik	33
187	2.655	16.540	36.157	21.682	Fahrzeugbau	DM
131	5.610	21.028	48.151	26.697	Herstellung von Kraftwagen und Kraftwagenteiler	34
56	148	8.815	22.609	9.950	Sonstiger Fahrzeugbau	35
2.051	963	8.688	19.914	11.958	Herstellung von sonstigen Erzeugnissen; Rückgewinnung	DN
1.933	801	8.441	19.392	11.112	Herstellung von Möbeln, Schmuck, Musikinstrumenten, Sportgeräten, Spielwaren und sonstiger Erzeugnissen	36
118	5.845	14.915	27.087	25.821	Rückgewinnung (Recycling)	37
75	980	10.133	44.565	55.454	Energie- und Wasserversorgung	E
68	99	8.334	42.803	57.787	Energieversorgung	40
7	10.286	28.374	49.285	32.793	Wasserversorgung	41
9.921	5.044	15.352	32.017	24.143	Bauwesen	F
29.026	3.009	12.095	28.893	21.779	Handel; Instandhaltung und Reparaturen von Kfz und Gebrauchsgütern	G
4.710	5.038	16.038	31.833	24.133	Kraftfahrzeughandel; Instandhaltung und Reparatur von Kfz; Tanksteller	50
8.703	3.005	12.925	30.170	21.832	Handelsvermittlung und Großhandel (ohne Handel mit Kraftfahrzeugen)	51
15.613	2.403	10.631	26.863	21.039	Einzelhandel (ohne Kfz, ohne Tankstellen); Reparatur von Gebrauchsgütern	52
14.387	-769	7.618	18.627	9.098	Beherbergungs- und Gaststättenwesen	H
6.205	4.558	10.677	22.990	17.090	Verkehr und Nachrichtenübermittlung	I
5.505	4.571	10.991	23.858	17.351	Landverkehr; Transport in Rohrfernleitungen	60
28	5.560	9.704	20.271	18.328	Schifffahrt	61
10	-10.990	4.058	22.327	-3.884	Flugverkehr	62
511	4.488	9.649	17.451	14.791	Hilfs- und Nebentätigkeiten für den Verkehr; Reisebüros	63
151	4.580	7.601	15.268	16.511	Nachrichtenübermittlung	64
2.245	5.387	13.862	31.021	24.650	Kredit- und Versicherungswesen	J
94	6.622	18.196	42.578	32.964	Kreditwesen	65
419	3.691	13.232	28.379	21.869	Versicherungswesen	66
1.732	5.566	13.788	31.549	24.871	Mit dem Kredit- und Versicherungswesen verbundene Tätigkeiten	67
38.721	6.249	17.519	42.427	37.296	Realitätenwesen, Unternehmensdienstleistungen	K
6.316	1.795	7.597	26.418	29.571	Realitätenwesen	70
468	1.216	9.418	22.888	17.648	Vermietung beweglicher Sachen ohne Bedienungspersona	71
4.240	7.634	18.178	38.480	27.906	Datenverarbeitung und Datenbanken	72
449	5.212	9.626	17.290	17.501	Forschung und Entwicklung	73
27.248	7.723	20.412	46.857	41.211	Erbringung von unternehmensbezogenen Dienstleistungen	74
9	3.435	12.891	24.278	30.895	Öffentliche Verwaltung, Landesverteidigung, Sozialversicherung	L
1.555	5.370	11.999	27.848	24.927	Unterrichtswesen	M
7.550	26.412	78.211	150.412	109.213	Gesundheits-, Veterinär- und Sozialwesen	N
9.445	3.278	8.516	17.437	14.883	Erbringung von sonstigen öffentlichen und persönlichen Dienstleistungen	O
246	3.104	9.874	25.657	21.265	Abwasser- und Abfallbeseitigung und sonstige Entsorgung	90
21	916	9.161	14.764	10.219	Interessenvertretungen, Vereine	91
7.146	2.784	7.758	16.270	14.473	Kultur, Sport und Unterhaltung	92
2.032	5.319	11.010	19.098	15.602	Erbringung von sonstigen Dienstleistungen	93
5	2.315	7.404	9.082	18.268	Private Haushalte	P
-	-	-	-	-	Exterritoriale Organisationen und Körperschaften	Q
19.099	2.555	10.749	27.387	26.162	Sonstige	
162.068	3.772	12.372	31.066	27.753	Zusammen	

Selbständig Erwerbstätige

**Schwerpunktmäßige
Einkunftsarten**

Tabellenverzeichnis

zu

Kapitel 5.2.2 "Schwerpunktmäßige Einkunftsarten"

	Seiten
Selbständig Erwerbstätige mit schwerpunktmäßigen Jahreseinkünften aus Gewerbebetrieb 1998, 1999	308
Weibliche selbständig Erwerbstätige mit schwerpunktmäßigen Jahreseinkünften aus Gewerbebetrieb 1998, 1999	312
Männliche selbständig Erwerbstätige mit schwerpunktmäßigen Jahreseinkünften aus Gewerbebetrieb 1998, 1999	316
Selbständig Erwerbstätige mit schwerpunktmäßigen Jahreseinkünften aus selbständiger Arbeit 1998, 1999	320
Selbständig Erwerbstätige mit schwerpunktmäßigen Jahreseinkünften aus Vermietung und Verpachtung 1998, 1999	328

Selbständig Erwerbstätige mit schwerpunktmäßigen Jahreseinkünften aus Gewerbebetrieb

ÖNACE Ausgewählte Abschnitte, Unterabschnitte, Abteilungen, Gruppen, Klassen und Unterklassen		1998 Steuer- und Nullfälle - Frauen und Männer				
		Anzahl der Personen	25%	50%	75%	Arithmetisches Mittel
		verdienen weniger als ... Euro				
A	Land- und Forstwirtschaft	2.638	1.382	7.274	16.978	17.358
01	Landwirtschaft, Jagd	1.818	1.181	7.236	17.633	18.472
D	Sachgütererzeugung	16.832	2.856	10.549	24.750	21.529
15	Herstellung von Nahrungs- und Genussmitteln und Getränken	3.174	4.418	14.290	28.576	23.785
15.1	Schlachthäuser und Fleischverarbeitung	1.053	4.388	12.919	27.200	20.804
15.8	Herstellung von sonstigen Nahrungs- und Genussmitteln	1.658	5.636	16.087	30.603	26.393
DB	Herstellung von Textilien, Textilwaren und Bekleidung	1.668	1.940	6.747	16.340	15.289
18	Herstellung von Bekleidung	1.087	1.268	5.285	10.556	9.515
DD	Be- und Verarbeitung von Holz (ohne Herstellung von Möbeln)	4.036	748	8.382	18.978	13.002
20.3	Herstellung von Konstruktionsteilen, Fertigbauteilen, Ausbauelementen und Fertigteiltbauten aus Holz	2.780	617	9.012	19.684	13.243
DJ	Metallerzeugung und -bearbeitung, Herstellung von Metallerzeugnissen	2.079	6.194	15.536	33.181	29.772
DN	Herstellung von sonstigen Erzeugnissen; Rückgewinnung	2.114	1.707	8.352	18.482	12.973
36	Herstellung von Möbeln, Schmuck, Musikinstrumenten, Sportgeräten, Spielwaren und sonstiger Erzeugnissen	1.999	1.561	8.247	18.297	12.240
F	Bauwesen	10.253	5.639	15.023	31.217	25.990
45.2	Hoch- und Tiefbau	2.113	5.703	16.359	37.287	34.505
45.3	Bauinstallation	2.984	6.468	18.168	38.038	29.283
45.4	Ausbau- u- Bauhilfsgewerbe	4.507	5.603	13.399	26.606	21.263
G	Handel; Instandhaltung und Reparaturen von Kfz und Gebrauchsgütern	43.032	2.314	9.968	24.519	19.439
50	Kraftfahrzeughandel; Instandhaltung und Reparatur von Kfz Tankstellen	5.242	4.724	14.535	29.047	21.855
50.1	Handel mit Kraftwagen	1.445	1.620	9.943	26.587	21.980
50.2	Instandhaltung und Reparatur von Kraftwagen	1.791	4.879	14.061	29.856	22.370
50.5	Tankstellen	1.649	9.476	18.658	30.654	22.882
51	Handelsvermittlung und Großhandel (ohne Handel mit Kraftfahrzeugen)	11.897	2.081	9.502	24.717	20.440
51.1	Handelsvermittlung	8.533	2.021	8.612	21.984	16.555
52	Einzelhandel (ohne Kfz, ohne Tankstellen); Reparatur von Gebrauchsgütern	25.893	2.078	9.283	23.275	18.490
52.1	Einzelhandel mit Waren verschiedener Art (in Verkaufsräumen)	3.462	1.315	7.556	16.246	9.657
52.2	Einzelhandel mit Nahrungs- und Genussmitteln, Getränken und Tabakwaren (in Verkaufsräumen)	4.307	8.650	22.682	42.117	29.304
52.6	Einzelhandel nicht in Verkaufsräumen	1.318	926	5.360	11.275	8.406
H	Beherbergungs- und Gaststättenwesen	23.523	192	6.485	14.783	9.465
55.1	Hotels, Gasthöfe, Pensionen und Hotels garnis	5.230	-1.538	5.449	16.060	12.518
55.11-01	Hotels (inkl. Motels)	1.067	-9.997	10.933	42.748	32.828
55.11-02	Gasthöfe	1.471	-2.145	6.759	17.319	7.698
55.12	Hotels garnis	2.070	-558	3.908	10.252	6.461
55.3	Restaurants, Gasthäuser, Imbissstuben, Cafehäuser und Eissalons	16.758	648	6.644	14.462	8.277
55.30-01	Restaurants u. Gasthäuser	12.983	521	6.832	14.793	8.450
55.30-02	Buffets u. Imbissstuben	2.038	1.105	5.696	11.646	6.979
55.30-03	Cafehäuser	1.669	750	7.059	14.535	8.636
I	Verkehr- und Nachrichtenübermittlung	7.764	4.645	10.054	21.237	18.659
60.22	Betrieb von Taxis und Mietwagen mit Fahrer	2.507	4.205	7.590	12.463	10.497
J	Kredit- und Versicherungswesen	3.599	4.186	9.936	22.248	19.581
67	Mit dem Kredit- und Versicherungswesen verbundene Tätigkeiten	2.719	4.409	10.214	23.554	20.068
K	Realitätenwesen, Unternehmensdienstleistungen	22.947	5.211	13.152	30.323	31.587
70	Realitätenwesen	3.079	7.281	22.553	62.405	77.011
70.2	Vermietung und Verpachtung von eigenen Grundstücken, Wohnungen und sonstigen Realitäten	2.313	9.406	28.854	75.288	93.545
72	Datenverarbeitung und Datenbanken	4.040	6.690	15.517	32.147	25.396
72.2	Softwarehäuser	1.711	7.207	16.302	34.229	27.946
72.3	Datenverarbeitungsdienste	1.955	6.335	14.559	29.956	22.382
74	Erbringung von unternehmensbezogenen Dienstleistungen	15.069	4.793	11.716	26.514	24.595
74.2	Architektur- und Ingenieurbüros	2.404	6.338	14.740	29.940	25.179
74.4	Werbewesen	4.036	4.364	10.135	22.308	18.587
O	Erbringung von sonstigen öffentlichen und persönlichen Dienstleistungen	11.569	3.384	8.236	15.386	13.685
92	Kultur, Sport und Unterhaltung	3.949	2.840	8.056	18.581	14.899
93	Erbringung von sonstigen Dienstleistungen	7.359	3.647	8.296	14.281	12.559
93.02-01	Friseure	4.612	4.295	8.884	14.970	10.620
Sonstige		26.838	3.115	10.926	26.703	30.743
Summe - Einkünfte aus Gewerbebetrieb		168.995	2.946	9.994	23.256	21.642
Summe - Einkünfte aus Gewerbebetrieb, selbständiger Arbeit, Vermietung und Verpachtung sowie Land- und Forstwirtschaft		168.995	2.923	10.109	23.599	22.054
Summe - Einkünfte aus Gewerbebetrieb, selbständiger Arbeit, Vermietung und Verpachtung, Land- und Forstwirtschaft sowie nichtselbständige Arbeit (Verdienste und Pensionen)		168.995	3.022	10.563	24.811	23.469

1999

Steuer- und Nullfälle - Frauen und Männer

Anzahl der Personen	25%	50%	75%	Arithmetisches Mittel	ÖNACE Ausgewählte Abschnitte, Unterabschnitte, Abteilungen, Gruppen, Klassen und Unterklassen	
	verdienen weniger als ... Euro					
2.806	1.284	6.952	16.234	16.762	Land- und Forstwirtschaft	A
1.964	988	6.572	16.127	18.258	Landwirtschaft, Jagd	01
16.797	3.076	10.901	24.966	22.027	Sachgütererzeugung	D
3.094	4.707	14.557	29.069	23.073	Herstellung von Nahrungs- und Genussmitteln und Getränken	15
1.033	3.745	12.807	26.343	20.531	Schlachthäuser und Fleischverarbeitung	15.1
1.606	7.001	18.070	32.923	25.521	Herstellung von sonstigen Nahrungs- und Genussmitteln	15.8
1.577	2.008	6.470	15.352	13.688	Herstellung von Textilien, Textilwaren und Bekleidung	DB
1.044	1.545	5.330	9.789	7.470	Herstellung von Bekleidung	18
4.034	1.365	8.503	18.863	12.668	Be- und Verarbeitung von Holz (ohne Herstellung von Möbeln)	DD
2.820	1.250	8.956	19.489	12.338	Herstellung von Konstruktionsteilen, Fertigbauteilen, Ausbauelementen und Fertigteilmontagen aus Holz	20.3
2.095	6.177	16.059	34.199	30.703	Metallerzeugung und -bearbeitung, Herstellung von Metallerzeugnissen	DJ
2.194	1.741	8.558	19.265	12.937	Herstellung von sonstigen Erzeugnissen; Rückgewinnung	DN
2.069	1.570	8.251	18.495	12.015	Herstellung von Möbeln, Schmuck, Musikinstrumenten, Sportgeräten, Spielwaren und sonstiger Erzeugnisse	36
10.628	5.875	15.233	30.996	25.174	Bauwesen	F
2.164	6.074	16.977	36.040	28.842	Hoch- und Tiefbau	45.2
3.088	6.717	18.101	37.277	29.743	Bauinstallation	45.3
4.660	5.788	13.757	26.466	21.412	Ausbau- u- Bauhilfsgewerbe	45.4
43.470	2.836	10.577	25.458	20.741	Handel; Instandhaltung und Reparaturen von Kfz und Gebrauchsgütern	G
5.356	5.756	15.772	30.977	24.493	Kraftfahrzeughandel; Instandhaltung und Reparatur von Kfz	50
1.449	2.785	11.119	26.814	23.616	Tankstellen	
1.844	6.124	15.991	33.082	27.404	Handel mit Kraftwagen	50.1
1.652	10.369	19.951	32.668	24.859	Instandhaltung und Reparatur von Kraftwagen	50.2
12.387	2.465	9.854	24.318	19.731	Tankstellen	50.5
9.092	2.347	8.747	21.802	17.063	Handelsvermittlung und Großhandel (ohne Handel mit Kraftfahrzeugen)	51
25.727	2.580	9.947	24.690	20.447	Handelsvermittlung	51.1
3.288	1.873	8.351	17.607	11.133	Einzelhandel (ohne Kfz, ohne Tankstellen); Reparatur von Gebrauchsgütern	52
4.334	9.508	24.651	45.540	32.297	Einzelhandel mit Waren verschiedener Art (in Verkaufsräumen)	52.1
1.265	1.352	5.989	11.666	9.368	Einzelhandel mit Nahrungs- und Genussmitteln, Getränken und Tabakwaren (in Verkaufsräumen)	52.2
23.998	1.209	7.427	16.277	10.765	Einzelhandel nicht in Verkaufsräumen	52.6
5.155	-238	6.874	18.885	12.206	Beherbergungs- und Gaststättenwesen	H
1.049	-7.145	14.199	42.386	25.040	Hotels, Gasthöfe, Pensionen und Hotels garnis	55.1
1.427	301	8.721	21.235	11.016	Hotels (inkl. Motels)	55.11-01
2.048	-98	4.806	12.091	7.094	Gasthöfe	55.11-02
17.239	1.615	7.508	15.680	9.573	Hotels garnis	55.12
13.181	1.686	7.803	16.273	9.858	Restaurants, Gasthäuser, Imbissstuben, Cafehäuser und Eissalons	55.3
2.179	1.569	6.057	11.790	7.939	Restaurants u. Gasthäuser	55.30-01
1.800	1.304	7.837	15.617	9.448	Buffets u. Imbissstuben	55.30-02
7.897	4.695	10.174	21.552	17.504	Cafehäuser	55.30-03
2.462	4.290	7.794	13.762	11.044	Verkehr- und Nachrichtenübermittlung	I
3.853	4.611	11.013	24.485	20.712	Betrieb von Taxis und Mietwagen mit Fahrer	60.22
2.919	4.856	11.602	25.399	21.381	Kredit- und Versicherungswesen	J
25.577	5.545	13.798	31.787	30.628	Mit dem Kredit- und Versicherungswesen verbundene Tätigkeiten	67
3.275	7.238	21.802	58.474	67.003	Realitätenwesen, Unternehmensdienstleistungen	K
2.423	9.436	28.569	72.746	82.123	Realitätenwesen	70
4.888	7.267	16.766	35.621	26.152	Vermietung und Verpachtung von eigenen Grundstücken, Wohnungen und sonstigen Realitäten	70.2
2.055	8.403	18.788	39.547	28.854	Datenverarbeitung und Datenbanken	72
2.392	6.545	14.770	32.054	23.914	Softwarehäuser	72.2
16.637	5.009	12.183	28.015	25.302	Datenverarbeitungsdienste	72.3
2.563	6.237	15.967	30.709	25.468	Erbringung von unternehmensbezogenen Dienstleistungen	74
4.341	4.582	10.479	23.098	18.743	Architektur- und Ingenieurbüros	74.2
12.045	3.500	8.514	15.689	12.864	Werbewesen	74.4
4.172	3.095	8.243	17.831	15.635	Erbringung von sonstigen öffentlichen und persönlichen Dienstleistungen	O
7.604	3.637	8.556	14.621	10.877	Kultur, Sport und Unterhaltung	92
4.593	4.480	9.373	15.444	11.168	Erbringung von sonstigen Dienstleistungen	93
27.170	3.634	11.682	27.714	30.729	Friseure	93.02-01
174.241	3.469	10.608	24.182	22.014	Summe - Einkünfte aus Gewerbebetrieb	Sonstige
174.241	3.471	10.746	24.499	22.442	Summe - Einkünfte aus Gewerbebetrieb, selbständiger Arbeit, Vermietung und Verpachtung sowie Land- und Forstwirtschaft	
174.241	3.589	11.172	25.669	23.821	Summe - Einkünfte aus Gewerbebetrieb, selbständiger Arbeit, Vermietung und Verpachtung, Land- und Forstwirtschaft sowie nichtselbständiger Arbeit (Verdienste und Pensionen)	

Selbständig Erwerbstätige mit schwerpunktmäßigen Jahreseinkünften aus Gewerbebetrieb - Schluss

ÖNACE Ausgewählte Abschnitte, Unterabschnitte, Abteilungen, Gruppen, Klassen und Unterklassen		1998 Steuerfälle - Frauen und Männer				
		Anzahl der Personen	25%	50%	75%	Arithmetisches Mittel
		verdienen weniger als ... Euro				
A	Land- und Forstwirtschaft	1.152	10.901	16.915	30.179	36.187
01	Landwirtschaft, Jagd	782	10.891	17.291	31.814	37.595
D	Sachgütererzeugung	8.918	12.529	21.199	37.803	40.503
15	Herstellung von Nahrungs- und Genussmitteln und Getränken	1.855	14.595	22.760	38.243	38.577
15.1	Schlachthäuser und Fleischverarbeitung	584	13.681	21.576	36.352	34.454
15.8	Herstellung von sonstigen Nahrungs- und Genussmitteln	1.037	15.729	24.246	40.046	40.645
DB	Herstellung von Textilien, Textilwaren und Bekleidung	743	10.522	16.951	31.665	32.601
18	Herstellung von Bekleidung	401	8.772	12.050	20.039	23.709
DD	Be- und Verarbeitung von Holz (ohne Herstellung von Möbeln)	1.778	11.345	17.699	30.213	31.117
20.3	Herstellung von Konstruktionsteilen, Fertigbauteilen, Ausbauelementen und Fertigteilbauten aus Holz	1.257	11.766	18.168	30.346	32.018
DJ	Metallerzeugung und -bearbeitung, Herstellung von Metallerzeugnissen	1.326	14.285	24.907	47.224	45.960
DN	Herstellung von sonstigen Erzeugnissen; Rückgewinnung	1.017	11.110	17.283	29.402	28.605
36	Herstellung von Möbeln, Schmuck, Musikinstrumenten, Sportgeräten, Spielwaren und sonstiger Erzeugnissen	948	10.902	17.181	28.997	27.322
F	Bauwesen	6.564	14.221	23.557	42.531	40.278
45.2	Hoch- und Tiefbau	1.356	14.621	26.592	52.144	50.023
45.3	Bauinstallation	1.981	16.450	27.825	51.356	45.900
45.4	Ausbau- u- Bauhilfsgewerbe	2.886	12.876	20.667	35.062	32.822
G	Handel; Instandhaltung und Reparaturen von Kfz und Gebrauchsgütern	22.924	12.631	21.607	39.432	36.927
50	Kraftfahrzeughandel; Instandhaltung und Reparatur von Kfz Tankstellen	3.186	14.417	23.269	38.623	36.359
50.1	Handel mit Kraftwagen	712	13.143	23.915	44.106	47.340
50.2	Instandhaltung und Reparatur von Kraftwagen	1.060	13.917	23.450	41.877	37.230
50.5	Tankstellen	1.216	15.787	23.644	35.478	30.681
51	Handelsvermittlung und Großhandel (ohne Handel mit Kraftfahrzeugen)	6.338	12.613	21.707	39.369	38.041
51.1	Handelsvermittlung	4.507	11.861	20.101	35.889	30.861
52	Einzelhandel (ohne Kfz, ohne Tankstellen); Reparatur von Gebrauchsgütern	13.400	12.293	21.110	39.684	36.535
52.1	Einzelhandel mit Waren verschiedener Art (in Verkaufsräumen)	1.578	10.766	15.907	26.608	23.379
52.2	Einzelhandel mit Nahrungs- und Genussmitteln, Getränken und Tabakwaren (in Verkaufsräumen)	3.250	18.141	30.820	49.218	38.975
52.6	Einzelhandel nicht in Verkaufsräumen	507	9.227	13.284	21.838	21.392
H	Beherbergungs- und Gaststättenwesen	9.652	10.349	15.289	24.679	24.083
55.1	Hotels, Gasthöfe, Pensionen und Hotels garnis	1.828	11.034	17.772	33.378	35.220
55.11-01	Hotels (inkl. Motels)	380	17.915	37.803	81.031	75.376
55.11-02	Gasthöfe	571	11.699	17.756	30.257	27.270
55.12	Hotels garnis	647	9.731	14.177	23.779	21.808
55.3	Restaurants, Gasthäuser, Imbissstuben, Cafehäuser und Eissalons	7.091	10.174	14.708	23.025	21.060
55.30-01	Restaurants u. Gasthäuser	5.492	10.416	15.093	23.701	21.666
55.30-02	Buffets u. Imbissstuben	842	9.031	12.572	19.239	17.141
55.30-03	Cafehäuser	730	9.929	14.557	24.016	21.199
I	Verkehr- und Nachrichtenübermittlung	4.502	10.585	16.483	29.396	29.497
60.22	Betrieb von Taxis und Mietwagen mit Fahrer	1.288	8.901	11.672	18.466	17.422
J	Kredit- und Versicherungswesen	2.172	11.003	18.117	34.142	29.613
67	Mit dem Kredit- und Versicherungswesen verbundene Tätigkeiten	1.654	11.209	18.478	35.409	29.886
K	Realitätenwesen, Unternehmensdienstleistungen	14.862	12.544	22.040	42.207	45.139
70	Realitätenwesen	2.093	17.231	36.073	82.850	100.489
70.2	Vermietung und Verpachtung von eigenen Grundstücken, Wohnungen und sonstigen Realitäten	1.623	19.599	44.158	96.286	116.850
72	Datenverarbeitung und Datenbanken	2.958	13.090	22.022	40.046	33.940
72.2	Softwarehäuser	1.286	13.161	23.032	41.670	36.714
72.3	Datenverarbeitungsdienste	1.398	12.960	21.396	37.968	30.570
74	Erbringung von unternehmensbezogenen Dienstleistungen	9.446	11.914	20.509	37.431	36.749
74.2	Architektur- und Ingenieurbüros	1.663	13.388	22.481	38.174	34.770
74.4	Werbewesen	2.406	11.228	18.533	32.651	29.738
O	Erbringung von sonstigen öffentlichen und persönlichen Dienstleistungen	6.200	9.740	14.167	22.482	24.573
92	Kultur, Sport und Unterhaltung	2.073	10.351	16.676	29.284	28.988
93	Erbringung von sonstigen Dienstleistungen	3.981	9.501	13.191	19.540	21.601
93.02-01	Friseure	2.655	9.606	13.340	19.300	16.568
Sonstige		15.404	11.818	20.662	42.364	50.635
Summe - Einkünfte aus Gewerbebetrieb		92.350	11.710	19.582	36.427	38.403
Summe - Einkünfte aus Gewerbebetrieb, selbständiger Arbeit, Vermietung und Verpachtung sowie Land- und Forstwirtschaft		92.350	11.916	19.873	37.036	39.231
Summe - Einkünfte aus Gewerbebetrieb, selbständiger Arbeit, Vermietung und Verpachtung, Land- und Forstwirtschaft sowie nichtselbständiger Arbeit (Verdienste und Pensionen)		92.350	12.518	20.951	39.461	41.562

1999

Steuerfälle - Frauen und Männer					ÖNACE	
Anzahl der Personen	25%	50%	75%	Arithmetisches Mittel	Ausgewählte Abschnitte, Unterabschnitte, Abteilungen, Gruppen, Klassen und Unterklassen	
	verdienen weniger als ... Euro					
1.243	10.458	16.327	28.966	36.489	Land- und Forstwirtschaft	A
851	10.174	16.287	29.955	40.152	Landwirtschaft, Jagd	01
9.122	12.925	21.266	38.203	41.245	Sachgütererzeugung	D
1.861	14.450	23.712	38.027	37.958	Herstellung von Nahrungs- und Genussmitteln und Getränken	15
586	13.279	20.424	35.652	36.247	Schlachthäuser und Fleischverarbeitung	15.1
1.051	16.125	25.734	40.783	38.288	Herstellung von sonstigen Nahrungs- und Genussmitteln	15.8
694	10.061	16.281	28.317	31.070	Herstellung von Textilien, Textilwaren und Bekleidung	DB
374	8.685	11.804	18.995	21.088	Herstellung von Bekleidung	18
1.800	11.690	18.054	30.616	29.381	Be- und Verarbeitung von Holz (ohne Herstellung von Möbeln)	DD
1.274	11.903	18.290	30.772	29.470	Herstellung von Konstruktionsteilen, Fertigbauteilen, Ausbauelementen und Fertigteilbauten aus Holz	20.3
1.392	14.587	23.921	45.637	46.268	Metallerzeugung und -bearbeitung, Herstellung von Metallerzeugnissen	DJ
1.093	11.598	17.758	29.867	30.265	Herstellung von sonstigen Erzeugnissen; Rückgewinnung	DN
1.012	11.442	17.529	28.629	28.820	Herstellung von Möbeln, Schmuck, Musikinstrumenten, Sportgeräten, Spielwaren und sonstiger Erzeugnisse	36
6.974	13.824	23.015	41.837	38.510	Bauwesen	F
1.409	14.763	25.435	50.164	45.253	Hoch- und Tiefbau	45.2
2.113	15.953	26.681	48.787	43.694	Bauinstallation	45.3
3.057	12.857	20.391	34.790	32.501	Ausbau- u- Bauhilfsgewerbe	45.4
24.312	12.545	21.603	40.000	37.461	Handel; Instandhaltung und Reparaturen von Kfz und Gebrauchsgütern	G
3.438	14.535	23.738	41.352	37.742	Kraftfahrzeughandel; Instandhaltung und Reparatur von Kfz	50
758	12.899	23.295	47.557	45.698	Tankstellen	
1.163	14.488	23.916	46.870	41.230	Handel mit Kraftwagen	50.1
1.293	16.028	24.324	37.012	31.713	Instandhaltung und Reparatur von Kraftwagen	50.2
6.826	12.367	21.038	37.812	35.972	Tankstellen	50.5
4.948	11.880	19.791	35.134	30.820	Handelsvermittlung und Großhandel (ohne Handel mit Kraftfahrzeugen)	51
14.048	12.174	21.378	40.963	38.116	Handelsvermittlung	51.1
1.628	10.828	16.200	26.131	23.994	Einzelhandel (ohne Kfz, ohne Tankstellen); Reparatur von Gebrauchsgütern	52
3.351	18.751	31.991	52.987	41.497	Einzelhandel mit Waren verschiedener Art (in Verkaufsräumen)	52.1
546	8.882	12.943	22.794	20.850	Einzelhandel mit Nahrungs- und Genussmitteln, Getränken und Tabakwaren (in Verkaufsräumen)	52.2
10.788	10.479	15.568	25.179	24.950	Einzelhandel nicht in Verkaufsräumen	52.6
2.002	11.367	18.623	34.483	34.269	Beherbergungs- und Gaststättenwesen	H
407	19.624	37.136	72.193	71.255	Hotels, Gasthöfe, Pensionen und Hotels garnis	55.1
586	12.111	19.945	33.794	30.066	Hotels (inkl. Motels)	55.11-01
737	9.895	14.534	23.009	21.393	Gasthöfe	55.11-02
7.985	10.337	14.942	23.280	21.283	Hotels garnis	55.12
6.132	10.630	15.451	24.008	21.936	Restaurants, Gasthäuser, Imbissstuben, Cafehäuser und Eissalons	55.3
949	9.061	12.620	18.486	17.743	Restaurants u. Gasthäuser	55.30-01
867	10.322	14.586	22.866	20.532	Buffets u. Imbissstuben	55.30-02
4.708	10.696	16.722	30.155	28.004	Cafehäuser	55.30-03
1.330	8.949	12.450	20.069	18.027	Verkehr- und Nachrichtenübermittlung	I
2.450	11.511	19.029	34.696	30.441	Betrieb von Taxis und Mietwagen mit Fahrer	60.22
1.877	11.777	19.404	35.278	30.974	Kredit- und Versicherungswesen	J
17.179	12.621	22.508	43.310	43.541	Mit dem Kredit- und Versicherungswesen verbundene Tätigkeiten	67
2.254	16.689	35.097	80.286	90.287	Realitätenwesen, Unternehmensdienstleistungen	K
1.734	19.661	41.780	93.984	104.934	Realitätenwesen	70
3.704	13.216	24.029	43.551	34.428	Vermietung und Verpachtung von eigenen Grundstücken, Wohnungen und sonstigen Realitäten	70.2
1.614	14.237	25.438	46.799	36.949	Datenverarbeitung und Datenbanken	72
1.755	12.161	21.913	40.616	32.211	Softwarehäuser	72.2
10.798	11.979	20.835	38.406	37.245	Datenverarbeitungsdienste	72.3
1.808	14.249	23.610	36.883	34.161	Erbringung von unternehmensbezogenen Dienstleistungen	74
2.660	11.380	19.181	33.228	29.442	Architektur- und Ingenieurbüros	74.2
6.729	9.911	14.094	22.196	22.152	Werbewesen	74.4
2.297	10.124	15.946	28.482	28.402	Erbringung von sonstigen öffentlichen und persönlichen Dienstleistungen	O
4.267	9.809	13.336	19.422	18.034	Kultur, Sport und Unterhaltung	92
2.768	10.018	13.666	19.427	17.123	Erbringung von sonstigen Dienstleistungen	93
16.440	12.038	20.935	42.059	50.244	Friseure	93.02-01
99.945	11.799	19.782	36.795	38.017	Summe - Einkünfte aus Gewerbebetrieb	Sonstige
99.945	11.988	20.068	37.418	38.849	Summe - Einkünfte aus Gewerbebetrieb, selbständiger Arbeit, Vermietung und Verpachtung sowie Land- und Forstwirtschaft	
99.945	12.582	21.033	39.666	41.044	Summe - Einkünfte aus Gewerbebetrieb, selbständiger Arbeit, Vermietung und Verpachtung, Land- und Forstwirtschaft sowie nichtselbständiger Arbeit (Verdienste und Pensionen)	

Weibliche selbständig Erwerbstätige mit schwerpunktmäßigen Jahreseinkünften aus Gewerbebetrieb

1998

Steuer- und Nullfälle - Frauen

ÖNACE		Anzahl der Personen	25% 50% 75%			Arithmetisches Mittel
Ausgewählte Abschnitte, Unterabschnitte, Abteilungen, Gruppen, Klassen und Unterklassen			verdienen weniger als ... Euro			
A	Land- und Forstwirtschaft	477	1.917	6.947	15.745	19.040
01	Landwirtschaft, Jagd	433	1.884	6.728	15.238	18.004
D	Sachgütererzeugung	2.259	1.222	5.998	14.578	14.465
15	Herstellung von Nahrungs- und Genussmitteln und Getränken	374	2.751	10.260	21.680	19.860
15.1	Schlachthäuser und Fleischverarbeitung	79	1.512	9.278	21.046	36.308
15.8	Herstellung von sonstigen Nahrungs- und Genussmitteln	212	3.527	12.138	23.101	15.562
DB	Herstellung von Textilien, Textilwaren und Bekleidung	859	965	4.722	9.557	8.336
18	Herstellung von Bekleidung	690	728	4.333	8.406	5.813
DD	Be- und Verarbeitung von Holz (ohne Herstellung von Möbeln)	200	109	5.965	15.088	11.575
20.3	Herstellung von Konstruktionsteilen, Fertigbauteilen, Ausbauelementen und Fertigteilebauten aus Holz	77	1.335	9.772	21.252	17.628
DJ	Metallerzeugung und -bearbeitung, Herstellung von Metallerzeugnissen	79	3.134	12.103	26.950	35.856
DN	Herstellung von sonstigen Erzeugnissen; Rückgewinnung	171	-161	5.097	11.905	5.559
36	Herstellung von Möbeln, Schmuck, Musikinstrumenten, Sportgeräten, Spielwaren und sonstiger Erzeugnissen	166	80	5.065	11.905	5.673
F	Bauwesen	392	2.557	11.902	27.450	25.641
45.2	Hoch- und Tiefbau	97	2.042	13.120	30.330	35.084
45.3	Bauinstallation	54	4.590	11.998	27.970	34.957
45.4	Ausbau- u- Bauhilfsgewerbe	195	2.065	10.713	22.783	17.817
G	Handel; Instandhaltung und Reparaturen von Kfz und Gebrauchsgütern	14.606	1.056	6.960	18.684	14.758
50	Kraftfahrzeughandel; Instandhaltung und Reparatur von Kfz Tankstellen	592	3.238	11.406	24.898	16.318
50.1	Handel mit Kraftwagen	184	-206	5.846	17.595	12.876
50.2	Instandhaltung und Reparatur von Kraftwagen	64	2.037	9.023	22.532	15.148
50.5	Tankstellen	278	6.829	16.027	28.623	19.894
51	Handelsvermittlung und Großhandel (ohne Handel mit Kraftfahrzeugen)	3.366	808	4.127	12.244	10.533
51.1	Handelsvermittlung	2.733	742	3.520	9.697	7.878
52	Einzelhandel (ohne Kfz, ohne Tankstellen); Reparatur von Gebrauchsgütern	10.648	1.156	7.886	20.626	16.007
52.1	Einzelhandel mit Waren verschiedener Art (in Verkaufsräumen)	1.543	977	6.318	13.463	8.021
52.2	Einzelhandel mit Nahrungs- und Genussmitteln, Getränken und Tabakwaren (in Verkaufsräumen)	2.085	9.217	23.658	42.889	30.043
52.6	Einzelhandel nicht in Verkaufsräumen	489	65	4.010	8.825	5.088
H	Beherbergungs- und Gaststättenwesen	10.602	181	5.479	12.128	7.063
55.1	Hotels, Gasthöfe, Pensionen und Hotels garnis	2.738	-1.018	4.108	10.902	6.632
55.11-01	Hotels (inkl. Motels)	336	-8.893	5.758	27.384	13.378
55.11-02	Gasthöfe	549	-1.063	6.347	14.081	6.173
55.12	Hotels garnis	1.454	-689	3.293	8.687	4.599
55.3	Restaurants, Gasthäuser, Imbissstuben, Cafehäuser und Eissalons	7.160	721	5.865	12.354	7.078
55.30-01	Restaurants u. Gasthäuser	5.327	699	6.077	12.755	7.181
55.30-02	Buffets u. Imbissstuben	1.070	801	4.791	10.450	6.260
55.30-03	Cafehäuser	747	722	6.541	12.554	7.716
I	Verkehr- und Nachrichtenübermittlung	1.358	3.641	8.415	16.220	13.409
60.22	Betrieb von Taxis und Mietwagen mit Fahrer	425	3.690	7.742	13.542	11.355
J	Kredit- und Versicherungswesen	1.153	3.014	6.271	12.536	11.496
67	Mit dem Kredit- und Versicherungswesen verbundene Tätigkeiten	830	3.251	6.370	12.705	12.261
K	Realitätenwesen, Unternehmensdienstleistungen	5.920	3.634	9.101	20.960	24.165
70	Realitätenwesen	1.123	5.383	15.944	45.229	58.711
70.2	Vermietung und Verpachtung von eigenen Grundstücken, Wohnungen und sonstigen Realitäten	865	6.352	19.575	55.832	70.620
72	Datenverarbeitung und Datenbanken	490	5.320	10.859	20.816	17.361
72.2	Softwarehäuser	183	5.814	12.082	27.329	22.609
72.3	Datenverarbeitungsdienste	264	5.265	10.020	17.788	14.387
74	Erbringung von unternehmensbezogenen Dienstleistungen	4.114	3.293	8.171	17.282	16.069
74.2	Architektur- und Ingenieurbüros	240	3.854	8.840	16.089	11.822
74.4	Werbewesen	1.213	3.634	8.331	18.888	14.853
O	Erbringung von sonstigen öffentlichen und persönlichen Dienstleistungen	6.346	3.038	7.594	13.363	9.543
92	Kultur, Sport und Unterhaltung	1.003	2.082	6.627	14.658	11.544
93	Erbringung von sonstigen Dienstleistungen	5.309	3.249	7.773	13.198	8.987
93.02-01	Friseure	3.393	3.992	8.496	13.961	9.662
Sonstige		10.594	2.514	9.399	22.542	27.400
Summe - Einkünfte aus Gewerbebetrieb		53.707	1.855	7.293	16.548	16.154
Summe - Einkünfte aus Gewerbebetrieb, selbständiger Arbeit, Vermietung und Verpachtung sowie Land- und Forstwirtschaft		53.707	1.820	7.385	16.807	16.428
Summe - Einkünfte aus Gewerbebetrieb, selbständiger Arbeit, Vermietung und Verpachtung, Land- und Forstwirtschaft sowie nichtselbständiger Arbeit (Verdienste und Pensionen)		53.707	1.855	7.771	18.020	17.695

1999

Steuer- und Nullfälle - Frauen

Anzahl der Personen	25%	50%	75%	Arithmetisches Mittel	ÖNACE Ausgewählte Abschnitte, Unterabschnitte, Abteilungen, Gruppen, Klassen und Unterklassen	
	verdienen weniger als ... Euro					
520	407	5.311	13.021	17.208	Land- und Forstwirtschaft	A
471	344	5.139	12.655	14.836	Landwirtschaft, Jagd	01
2.218	908	5.982	14.643	14.043	Sachgütererzeugung	D
372	1.861	10.199	21.164	24.747	Herstellung von Nahrungs- und Genussmitteln und Getränke	15
85	1.705	11.016	22.678	64.696	Schlachthäuser und Fleischverarbeitung	15.1
208	3.514	11.029	23.601	14.243	Herstellung von sonstigen Nahrungs- und Genussmitteln	15.8
833	877	4.823	9.423	7.929	Herstellung von Textilien, Textilwaren und Bekleidung	DB
670	673	4.384	8.155	5.142	Herstellung von Bekleidung	18
188	-1.045	5.933	14.296	8.280	Be- und Verarbeitung von Holz (ohne Herstellung von Möbeln)	DD
80	-1.264	6.843	18.516	11.102	Herstellung von Konstruktionsteilen, Fertigbauteilen, Ausbauelementen und Fertigteilmöbeln aus Holz	20.3
81	4.979	11.546	36.155	37.419	Metallerzeugung und -bearbeitung, Herstellung von Metallerzeugnissen	DJ
187	-52	5.293	12.142	9.317	Herstellung von sonstigen Erzeugnissen; Rückgewinnung	DN
180	-137	5.093	11.572	8.336	Herstellung von Möbeln, Schmuck, Musikinstrumenten, Sportgeräten, Spielwaren und sonstiger Erzeugnisse	36
408	3.808	10.855	25.355	21.624	Bauwesen	F
93	3.862	12.015	23.908	20.074	Hoch- und Tiefbau	45.2
63	3.634	12.093	29.721	37.925	Bauinstallation	45.3
203	4.063	9.959	24.192	19.414	Ausbau- u- Bauhilfsgewerbe	45.4
14.782	1.378	7.347	19.092	15.902	Handel; Instandhaltung und Reparaturen von Kfz und Gebrauchsgütern	G
605	4.988	13.443	28.787	20.667	Kraftfahrzeughandel; Instandhaltung und Reparatur von Kfz	50
177	1.395	7.675	25.717	19.848	Tankstellen	
71	5.980	11.773	30.387	23.957	Handel mit Kraftwagen	50.1
280	8.420	17.528	31.242	22.288	Instandhaltung und Reparatur von Kraftwagen	50.2
					Tankstellen	50.5
3.726	1.095	4.672	12.134	10.679	Handelsvermittlung und Großhandel (ohne Handel mit Kraftfahrzeugen)	51
3.110	1.076	4.142	10.289	8.596	Handelsvermittlung	51.1
10.451	1.478	8.479	21.108	17.489	Einzelhandel (ohne Kfz, ohne Tankstellen); Reparatur von Gebrauchsgütern	52
1.447	1.700	7.206	14.183	8.469	Einzelhandel mit Waren verschiedener Art (in Verkaufsräumen)	52.1
2.072	9.814	24.678	46.103	32.415	Einzelhandel mit Nahrungs- und Genussmitteln, Getränken und Tabakwaren (in Verkaufsräumen)	52.2
461	713	4.603	9.035	6.342	Einzelhandel nicht in Verkaufsräumen	52.6
10.792	831	6.242	13.339	8.731	Beherbergungs- und Gaststättenwesen	H
2.713	-449	4.960	12.822	7.972	Hotels, Gasthöfe, Pensionen und Hotels garnis	55.1
338	-8.913	8.934	36.380	17.400	Hotels (inkl. Motels)	55.11-01
546	216	6.740	16.017	9.972	Gasthöfe	55.11-02
1.432	-514	3.955	10.024	4.736	Hotels garnis	55.12
7.375	1.355	6.623	13.532	8.009	Restaurants, Gasthäuser, Imbissstuben, Caféhäuser und Eissalons	55.3
5.357	1.403	6.985	14.103	8.322	Restaurants u. Gasthäuser	55.30-01
1.171	1.379	5.513	10.352	6.950	Buffets u. Imbissstuben	55.30-02
829	941	6.792	13.822	7.554	Caféhäuser	55.30-03
1.394	3.810	8.348	16.487	13.566	Verkehr- und Nachrichtenübermittlung	I
417	3.969	7.923	15.043	12.079	Betrieb von Taxis und Mietwagen mit Fahrer	60.22
1.141	3.194	6.371	12.848	11.536	Kredit- und Versicherungswesen	J
821	3.386	6.443	13.858	12.149	Mit dem Kredit- und Versicherungswesen verbundene Tätigkeiten	67
6.558	3.837	9.276	20.925	22.698	Realitätenwesen, Unternehmensdienstleistungen	K
1.175	5.556	16.740	46.969	53.792	Realitätenwesen	70
900	6.020	21.110	55.661	64.856	Vermietung und Verpachtung von eigenen Grundstücken, Wohnungen und sonstigen Realitäten	70.2
569	5.098	10.252	21.847	17.599	Datenverarbeitung und Datenbanken	72
191	6.305	13.990	29.742	25.781	Softwarehäuser	72.2
324	4.416	8.720	17.644	13.287	Datenverarbeitungsdienste	72.3
4.614	3.538	8.374	17.600	15.697	Erbringung von unternehmensbezogenen Dienstleistungen	74
243	3.891	8.336	15.101	10.910	Architektur- und Ingenieurbüros	74.2
1.321	3.634	8.546	18.899	14.798	Werbewesen	74.4
6.642	3.099	7.758	13.685	9.971	Erbringung von sonstigen öffentlichen und persönlichen Dienstleistungen	O
1.047	2.366	6.793	15.670	13.163	Kultur, Sport und Unterhaltung	92
5.562	3.231	7.845	13.379	9.202	Erbringung von sonstigen Dienstleistungen	93
3.421	3.941	8.795	14.366	9.986	Friseure	93.02-01
10.716	2.848	9.950	22.898	28.145	Sonstige	
55.171	2.163	7.718	17.167	16.802	Summe - Einkünfte aus Gewerbebetrieb	
55.171	2.142	7.827	17.440	17.105	Summe - Einkünfte aus Gewerbebetrieb, selbständiger Arbeit, Vermietung und Verpachtung sowie Land- und Forstwirtschaft	
55.171	2.205	8.282	18.639	18.364	Summe - Einkünfte aus Gewerbebetrieb, selbständiger Arbeit, Vermietung und Verpachtung, Land- und Forstwirtschaft sowie nichtselbständiger Arbeit (Verdienste und Pensionen)	

Weibliche selbständig Erwerbstätige mit schwerpunktmäßigen Jahreseinkünften aus Gewerbebetrieb - Schluss

ÖNACE Ausgewählte Abschnitte, Unterabschnitte, Abteilungen, Gruppen, Klassen und Unterklassen		Anzahl der Personen	Steuerfälle - Frauen			Arithme- tisches Mittel
			25%	50%	75%	
verdiener weniger als ... Euro						
A	Land- und Forstwirtschaft	207	9.635	15.128	27.009	37.323
01	Landwirtschaft, Jagd	187	9.635	14.703	26.889	34.235
D	Sachgütererzeugung	933	10.033	16.116	27.707	31.456
15	Herstellung von Nahrungs- und Genussmitteln und Getränken	197	11.044	18.472	29.499	35.042
15.1	Schlachthäuser und Fleischverarbeitung	37	10.543	18.472	26.464	71.874
15.8	Herstellung von sonstigen Nahrungs- und Genussmitteln	123	12.184	19.945	32.199	27.101
DB	Herstellung von Textilien, Textilwaren und Bekleidung	290	8.735	11.619	20.339	21.236
18	Herstellung von Bekleidung	214	8.393	10.618	15.903	16.013
DD	Be- und Verarbeitung von Holz (ohne Herstellung von Möbeln)	84	10.414	16.366	25.525	26.232
20.3	Herstellung von Konstruktionsteilen, Fertigbauteilen, Ausbauelementen und Fertigteilebauten aus Holz	40	11.710	18.969	30.313	28.605
DJ	Metallerzeugung und -bearbeitung, Herstellung von Metallerzeugnissen	49	12.600	21.294	46.573	58.547
DN	Herstellung von sonstigen Erzeugnissen; Rückgewinnung	60	10.006	14.096	23.958	19.627
36	Herstellung von Möbeln, Schmuck, Musikinstrumenten, Sportgeräten, Spielwaren und sonstiger Erzeugnissen	59	9.980	14.048	24.322	19.616
F	Bauwesen	218	13.078	22.055	45.158	44.524
45.2	Hoch- und Tiefbau	55	14.535	24.592	45.470	58.894
45.3	Bauinstallation	33	11.948	22.144	56.800	59.552
45.4	Ausbau- u- Bauhilfsgewerbe	109	11.650	20.663	39.970	32.596
G	Handel; Instandhaltung und Reparaturen von Kfz und Gebrauchsgütern	6.711	11.376	19.124	35.136	32.785
50	Kraftfahrzeughandel; Instandhaltung und Reparatur von Kfz Tankstellen	337	12.510	20.610	34.664	28.660
50.1	Handel mit Kraftwagen	77	11.376	18.937	36.484	31.146
50.2	Instandhaltung und Reparatur von Kraftwagen	33	11.147	20.282	37.157	27.256
50.5	Tankstellen	192	14.146	22.796	32.934	28.639
51	Handelsvermittlung und Großhandel (ohne Handel mit Kraftfahrzeugen)	1.218	10.344	15.998	28.946	27.850
51.1	Handelsvermittlung	883	9.585	14.540	25.180	22.037
52	Einzelhandel (ohne Kfz, ohne Tankstellen); Reparatur von Gebrauchsgütern	5.156	11.605	19.911	36.817	34.221
52.1	Einzelhandel mit Waren verschiedener Art (in Verkaufsräumen)	647	9.843	14.088	22.337	19.144
52.2	Einzelhandel mit Nahrungs- und Genussmitteln, Getränken und Tabakwaren (in Verkaufsräumen)	1.610	18.439	31.290	49.504	38.852
52.6	Einzelhandel nicht in Verkaufsräumen	152	8.772	12.296	18.075	17.428
H	Beherbergungs- und Gaststättenwesen	4.057	9.561	13.593	20.896	19.872
55.1	Hotels, Gasthöfe, Pensionen und Hotels garnis	878	9.629	14.118	24.000	24.398
55.11-01	Hotels (inkl. Motels)	118	14.105	28.482	55.545	52.264
55.11-02	Gasthöfe	215	10.349	15.534	24.422	21.995
55.12	Hotels garnis	396	9.064	12.660	18.968	17.182
55.3	Restaurants, Gasthäuser, Imbissstuben, Cafehäuser und Eissalons	2.878	9.550	13.374	20.108	18.495
55.30-01	Restaurants u. Gasthäuser	2.164	9.693	13.615	20.251	18.727
55.30-02	Buffets u. Imbissstuben	404	9.001	12.120	18.874	16.701
55.30-03	Cafehäuser	306	9.573	13.415	20.210	19.355
I	Verkehr- und Nachrichtenübermittlung	745	9.425	13.754	23.430	22.787
60.22	Betrieb von Taxis und Mietwagen mit Fahrer	228	8.987	12.292	19.415	18.528
J	Kredit- und Versicherungswesen	523	8.734	13.277	21.393	21.036
67	Mit dem Kredit- und Versicherungswesen verbundene Tätigkeiten	377	8.789	13.791	22.221	22.330
K	Realitätenwesen, Unternehmensdienstleistungen	3.396	10.319	16.861	32.029	39.200
70	Realitätenwesen	716	14.468	28.894	65.940	86.062
70.2	Vermietung und Verpachtung von eigenen Grundstücken, Wohnungen und sonstigen Realitäten	571	15.377	34.650	79.118	99.531
72	Datenverarbeitung und Datenbanken	330	10.346	15.451	27.016	24.551
72.2	Softwarehäuser	125	11.437	19.383	34.137	31.613
72.3	Datenverarbeitungsdienste	177	9.481	14.067	22.111	20.365
74	Erbringung von unternehmensbezogenen Dienstleistungen	2.265	9.830	15.204	26.860	26.934
74.2	Architektur- und Ingenieurbüros	139	10.003	14.447	21.802	18.468
74.4	Werbewesen	687	9.944	16.158	26.945	24.679
O	Erbringung von sonstigen öffentlichen und persönlichen Dienstleistungen	3.257	9.266	12.828	18.873	17.222
92	Kultur, Sport und Unterhaltung	476	9.810	14.991	26.729	24.642
93	Erbringung von sonstigen Dienstleistungen	2.758	9.180	12.548	17.857	15.772
93.02-01	Friseure	1.889	9.344	12.852	17.950	15.448
Sonstige		5.719	10.988	18.311	37.561	46.373
Summe - Einkünfte aus Gewerbebetrieb		25.766	10.288	15.935	29.057	32.206
Summe - Einkünfte aus Gewerbebetrieb, selbständiger Arbeit, Vermietung und Verpachtung sowie Land- und Forstwirtschaft		25.766	10.435	16.173	29.526	32.825
Summe - Einkünfte aus Gewerbebetrieb, selbständiger Arbeit, Vermietung und Verpachtung, Land- und Forstwirtschaft sowie nichtselbständiger Arbeit (Verdienste und Pensionen)		25.766	11.086	17.317	32.252	35.162

1999

Steuerfälle - Frauen

Anzahl der Personen	25%	50%	75%	Arithmetisches Mittel	ÖNACE Ausgewählte Abschnitte, Unterabschnitte, Abteilungen, Gruppen, Klassen und Unterklassen	
	verdienen weniger als ... Euro					
202	9.912	14.540	26.363	41.784	Land- und Forstwirtschaft	A
178	9.787	14.458	25.587	36.927	Landwirtschaft, Jagd	01
933	10.106	16.229	29.652	32.633	Sachgütererzeugung	D
196	12.164	19.333	31.150	45.319	Herstellung von Nahrungs- und Genussmitteln und Getränken	15
46	13.422	17.671	28.511	108.745	Schlachthäuser und Fleischverarbeitung	15.1
115	12.234	20.732	34.480	26.543	Herstellung von sonstigen Nahrungs- und Genussmitteln	15.8
283	8.763	12.259	20.751	21.511	Herstellung von Textilien, Textilwaren und Bekleidung	DB
205	8.237	10.901	16.713	15.372	Herstellung von Bekleidung	18
72	9.237	15.653	27.099	21.992	Be- und Verarbeitung von Holz (ohne Herstellung von Möbeln)	DD
32	10.096	18.516	43.502	23.655	Herstellung von Konstruktionsteilen, Fertigbauteilen, Ausbauelementen und Fertigteilibauten aus Holz	20.3
46	13.111	28.791	56.165	61.510	Metallerzeugung und -bearbeitung, Herstellung von Metallerzeugnissen	DJ
77	9.123	13.341	27.269	24.493	Herstellung von sonstigen Erzeugnissen; Rückgewinnung	DN
72	8.934	13.051	25.088	22.890	Herstellung von Möbeln, Schmuck, Musikinstrumenten, Sportgeräten, Spielwaren und sonstiger Erzeugnisse	36
230	11.497	19.498	41.274	39.701	Bauwesen	F
50	12.015	18.618	39.536	36.344	Hoch- und Tiefbau	45.2
37	14.642	22.944	69.675	64.830	Bauinstallation	45.3
116	10.901	18.621	38.995	35.431	Ausbau- u- Bauhilfsgewerbe	45.4
7.102	11.231	18.814	35.192	33.268	Handel; Instandhaltung und Reparaturen von Kfz und Gebrauchsgütern	G
382	13.120	22.099	36.184	29.570	Kraftfahrzeughandel; Instandhaltung und Reparatur von Kfz	50
81	11.119	24.243	42.929	32.999	Tankstellen	50.1
44	11.172	17.141	49.278	33.522	Handel mit Kraftwagen	50.2
210	14.695	23.923	35.392	28.924	Instandhaltung und Reparatur von Kraftwagen	50.5
1.408	10.042	15.414	27.492	26.703	Tankstellen	51
1.078	9.369	14.291	23.792	22.254	Handelsvermittlung und Großhandel (ohne Handel mit Kraftfahrzeugen)	51.1
5.312	11.649	19.766	37.621	35.274	Handelsvermittlung	52
661	10.135	14.075	21.617	18.470	Einzelhandel (ohne Kfz, ohne Tankstellen); Reparatur von Gebrauchsgütern	52.1
1.635	19.009	31.607	52.755	40.971	Einzelhandel mit Waren verschiedener Art (in Verkaufsräumen)	52.2
160	8.319	11.059	20.235	16.384	Einzelhandel mit Nahrungs- und Genussmitteln, Getränken und Tabakwaren (in Verkaufsräumen)	52.6
4.500	9.769	13.943	21.465	21.247	Einzelhandel nicht in Verkaufsräumen	H
928	10.040	15.072	25.257	24.028	Beherbergungs- und Gaststättenwesen	55.1
121	14.541	33.021	58.236	48.965	Hotels, Gasthöfe, Pensionen und Hotels garnis	55.11-01
202	10.563	16.587	30.995	25.402	Hotels (inkl. Motels)	55.11-02
450	8.994	13.324	19.056	17.844	Gasthöfe	55.12
3.261	9.720	13.786	20.400	18.475	Hotels garnis	55.3
2.420	9.984	14.042	21.011	18.980	Restaurants, Gasthäuser, Imbissstuben, Cafehäuser und Eissalons	55.30-01
454	8.820	12.118	18.080	16.675	Restaurants u. Gasthäuser	55.30-02
382	9.929	13.566	19.571	17.504	Buffets u. Imbissstuben	55.30-03
773	9.547	14.377	24.551	21.852	Verkehr- und Nachrichtenübermittlung	I
240	9.343	13.648	22.275	19.161	Cafehäuser	60.22
546	8.899	13.362	21.297	20.736	Kredit- und Versicherungswesen	J
393	9.174	14.143	22.005	21.760	Betrieb von Taxis und Mietwagen mit Fahrer	67
3.848	10.439	17.036	32.251	36.195	Mit dem Kredit- und Versicherungswesen verbundene Tätigkeiten	K
771	13.967	29.568	62.470	75.919	Kredit- und Versicherungswesen	70
614	16.057	34.893	72.831	87.884	Realitätenwesen, Unternehmensdienstleister	70.2
373	10.159	16.811	29.554	25.970	Realitätenwesen	72
139	11.327	20.231	39.044	34.945	Vermietung und Verpachtung von eigenen Grundstücken, Wohnungen und sonstigen Realitäten	72.2
197	9.524	14.551	26.428	20.547	Datenverarbeitung und Datenbanken	72.3
2.599	10.046	15.216	26.878	26.091	Softwarehäuser	74
141	9.986	13.592	23.051	18.862	Datenverarbeitungsdienste	74.2
745	10.762	16.637	28.570	25.296	Erbringung von unternehmensbezogenen Dienstleistungen	74.4
3.490	9.658	13.050	18.892	17.849	Architektur- und Ingenieurbüros	O
514	9.984	15.633	25.055	26.963	Werbewesen	92
2.955	9.609	12.779	18.168	15.995	Erbringung von sonstigen Dienstleistungen	93
1.962	9.832	13.143	18.488	15.846	Friseure	93.02-01
6.096	11.125	18.470	37.291	48.122	Sonstige	
27.720	10.405	15.996	28.856	32.577	Summe - Einkünfte aus Gewerbebetrieb	
27.720	10.554	16.260	29.289	33.250	Summe - Einkünfte aus Gewerbebetrieb, selbständiger Arbeit, Vermietung und Verpachtung sowie Land- und Forstwirtschaft	
27.720	11.172	17.490	31.971	35.503	Summe - Einkünfte aus Gewerbebetrieb, selbständiger Arbeit, Vermietung und Verpachtung, Land- und Forstwirtschaft sowie nichtselbständiger Arbeit (Verdienste und Pensionen)	

Männliche selbständig Erwerbstätige mit schwerpunktmäßigen Jahreseinkünften aus Gewerbebetrieb

ÖNACE Ausgewählte Abschnitte, Unterabschnitte, Abteilungen, Gruppen, Klassen und Unterklassen		Anzahl der Personen	Steuer- und Nullfälle - Männer			Arithme- tisches Mittel
			25%	50%	75%	
verdiener weniger als ... Euro						
A	Land- und Forstwirtschaft	2.161	1.323	7.337	17.262	16.986
01	Landwirtschaft, Jagd	1.385	1.015	7.267	18.303	18.619
D	Sachgütererzeugung	14.573	3.301	11.511	26.223	22.625
15	Herstellung von Nahrungs- und Genussmitteln und Getränken	2.800	4.809	14.704	29.593	24.309
15.1	Schlachthäuser und Fleischverarbeitung	974	4.654	13.335	28.130	19.546
15.8	Herstellung von sonstigen Nahrungs- und Genussmitteln	1.446	5.944	16.741	32.072	27.980
DB	Herstellung von Textilien, Textilwaren und Bekleidung	809	3.874	11.009	26.453	22.672
18	Herstellung von Bekleidung	397	2.902	7.267	16.080	15.949
DD	Be- und Verarbeitung von Holz (ohne Herstellung von Möbeln)	3.836	802	8.461	19.123	13.077
20.3	Herstellung von Konstruktionsteilen, Fertigbauteilen, Ausbauelementen und Fertigteilibauten aus Holz	2.703	600	8.986	19.615	13.118
DJ	Metallerzeugung und -bearbeitung, Herstellung von Metallerzeugnissen	2.000	6.300	15.892	33.596	29.532
DN	Herstellung von sonstigen Erzeugnissen; Rückgewinnung	1.943	1.889	8.814	19.006	13.626
36	Herstellung von Möbeln, Schmuck, Musikinstrumenten, Sportgeräten, Spielwaren und sonstiger Erzeugnissen	1.833	1.713	8.615	18.682	12.835
F	Bauwesen	9.861	5.772	15.167	31.356	26.004
45.2	Hoch- und Tiefbau	2.016	5.873	16.601	37.658	34.477
45.3	Bauinstallation	2.930	6.493	18.376	38.094	29.178
45.4	Ausbau- u- Bauhilfsgewerbe	4.312	5.740	13.480	26.699	21.418
G	Handel; Instandhaltung und Reparaturen von Kfz und Gebrauchsgütern	28.426	3.446	11.741	27.425	21.845
50	Kraftfahrzeughandel; Instandhaltung und Reparatur von Kfz Tankstellen	4.650	4.824	14.938	29.639	22.560
50.1	Handel mit Kraftwagen	1.261	2.049	10.484	27.585	23.308
50.2	Instandhaltung und Reparatur von Kraftwagen	1.727	4.925	14.315	30.079	22.638
50.5	Tankstellen	1.371	9.876	19.263	31.276	23.488
51	Handelsvermittlung und Großhandel (ohne Handel mit Kraftfahrzeugen)	8.531	3.645	12.773	28.990	24.349
51.1	Handelsvermittlung	5.800	3.959	12.438	27.433	20.644
52	Einzelhandel (ohne Kfz. ohne Tankstellen); Reparatur von Gebrauchsgütern	15.245	2.897	10.392	25.414	20.225
52.1	Einzelhandel mit Waren verschiedener Art (in Verkaufsräumen)	1.919	1.515	9.064	18.828	10.973
52.2	Einzelhandel mit Nahrungs- und Genussmitteln, Getränken und Tabakwaren (in Verkaufsräumen)	2.222	8.165	21.869	41.468	28.609
52.6	Einzelhandel nicht in Verkaufsräumen	829	1.876	6.173	13.131	10.363
H	Beherbergungs- und Gaststättenwesen	12.921	232	7.451	17.424	11.435
55.1	Hotels, Gasthöfe, Pensionen und Hotels garnis	2.492	-2.612	7.623	23.729	18.986
55.11-01	Hotels (inkl. Motels)	731	-10.872	13.479	53.358	41.768
55.11-02	Gasthöfe	922	-2.790	7.292	19.387	8.606
55.12	Hotels garnis	616	80	6.163	16.496	10.857
55.3	Restaurants, Gasthäuser, Imbissstuben, Cafehäuser und Eissalons	9.598	588	7.267	16.036	9.171
55.30-01	Restaurants u. Gasthäuser	7.656	379	7.412	16.464	9.334
55.30-02	Buffets u. Imbissstuben	968	1.707	6.516	13.049	7.775
55.30-03	Cafehäuser	922	949	7.543	16.328	9.381
I	Verkehr- und Nachrichtenübermittlung	6.406	4.927	10.493	22.312	19.772
60.22	Betrieb von Taxis und Mietwagen mit Fahrer	2.082	4.342	7.570	12.189	10.322
J	Kredit- und Versicherungswesen	2.446	5.485	12.937	27.954	23.392
67	Mit dem Kredit- und Versicherungswesen verbundene Tätigkeiten	1.889	5.547	12.995	28.509	23.499
K	Realitätenwesen, Unternehmensdienstleistungen	17.027	5.922	14.907	33.580	34.168
70	Realitätenwesen	1.956	9.235	27.628	70.783	87.518
70.2	Vermietung und Verpachtung von eigenen Grundstücken, Wohnungen und sonstigen Realitäten	1.448	12.406	34.067	89.261	107.240
72	Datenverarbeitung und Datenbanken	3.550	7.100	16.514	33.561	26.505
72.2	Softwarehäuser	1.528	7.517	17.258	35.101	28.585
72.3	Datenverarbeitungsdienste	1.691	6.525	15.730	32.475	23.630
74	Erbringung von unternehmensbezogenen Dienstleistungen	10.955	5.526	13.760	30.187	27.797
74.2	Architektur- und Ingenieurbüros	2.164	6.644	15.656	32.001	26.660
74.4	Werbewesen	2.823	4.790	11.248	24.045	20.192
O	Erbringung von sonstigen öffentlichen und persönlichen Dienstleistungen	5.223	3.879	9.301	19.229	18.719
92	Kultur, Sport und Unterhaltung	2.946	3.256	8.642	19.646	16.041
93	Erbringung von sonstigen Dienstleistungen	2.050	4.962	10.006	17.898	21.811
93.02-01	Friseure	1.219	5.676	10.544	18.508	13.287
Sonstige		16.244	3.640	12.165	29.466	32.923
Summe - Einkünfte aus Gewerbebetrieb		115.288	3.703	11.572	26.513	24.198
Summe - Einkünfte aus Gewerbebetrieb, selbständiger Arbeit, Vermietung und Verpachtung sowie Land- und Forstwirtschaft		115.288	3.684	11.690	26.841	24.674
Summe - Einkünfte aus Gewerbebetrieb, selbständiger Arbeit, Vermietung und Verpachtung, Land- und Forstwirtschaft sowie nichtselbständiger Arbeit (Verdienste und Pensionen)		115.288	3.815	12.146	28.024	26.158

1999

Steuer- und Nullfälle - Männer

Anzahl der Personen	25% 50% 75%			Arithmetisches Mittel	ÖNACE Ausgewählte Abschnitte, Unterabschnitte, Abteilungen, Gruppen, Klassen und Unterklassen	
	verdienen weniger als ... Euro					
2.286	1.537	7.485	16.903	16.661	Land- und Forstwirtschaft	A
1.493	1.234	7.334	17.099	19.338	Landwirtschaft, Jagd	01
14.579	3.664	11.947	26.275	23.242	Sachgütererzeugung	D
2.722	5.151	15.367	30.095	22.844	Herstellung von Nahrungs- und Genussmitteln und Getränken	15
948	3.933	12.842	26.821	16.571	Schlachthäuser und Fleischverarbeitung	15.1
1.398	7.605	19.207	34.055	27.200	Herstellung von sonstigen Nahrungs- und Genussmitteln	15.8
744	3.893	9.724	24.103	20.136	Herstellung von Textilien, Textilwaren und Bekleidung	DB
374	2.953	6.986	14.304	11.642	Herstellung von Bekleidung	18
3.846	1.477	8.711	19.099	12.882	Be- und Verarbeitung von Holz (ohne Herstellung von Möbeln)	DD
2.740	1.328	8.991	19.499	12.375	Herstellung von Konstruktionsteilen, Fertigbauteilen, Ausbauelementen und Fertigteilbauten aus Holz	20.3
2.014	6.257	16.100	34.104	30.433	Metallerzeugung und -bearbeitung, Herstellung vor Metallerzeugnissen	DJ
2.007	1.982	9.003	19.820	13.274	Herstellung von sonstigen Erzeugnissen; Rückgewinnung	DN
1.889	1.812	8.673	19.331	12.366	Herstellung von Möbeln, Schmuck, Musikinstrumenten, Sportgeräten, Spielwaren und sonstiger Erzeugnisse	36
10.220	6.022	15.375	31.235	25.315	Bauwesen	F
2.071	6.177	17.228	36.952	29.235	Hoch- und Tiefbau	45.2
3.025	6.791	18.168	37.383	29.573	Bauinstallation	45.3
4.457	5.929	13.899	26.543	21.503	Ausbau- u- Bauhilfsgewerbe	45.4
28.688	3.953	12.534	28.825	23.235	Handel; Instandhaltung und Reparaturen von Kfz und Gebrauchsgütern	G
4.751	5.882	16.159	31.249	24.980	Kraftfahrzeughandel; Instandhaltung und Reparatur von Kfz	50
1.272	3.062	11.819	27.080	24.141	Tankstellen	
1.773	6.160	16.293	33.142	27.542	Handel mit Kraftwagen	50.1
1.372	10.881	20.257	32.792	25.384	Instandhaltung und Reparatur von Kraftwagen	50.2
					Tankstellen	50.5
8.661	4.083	13.276	29.415	23.626	Handelsvermittlung und Großhandel (ohne Handel mit Kraftfahrzeugen)	51
5.982	4.319	13.036	28.102	21.465	Handelsvermittlung	51.1
15.276	3.438	10.981	27.430	22.470	Einzelhandel (ohne Kfz, ohne Tankstellen); Reparatur von Gebrauchsgütern	52
1.841	2.127	9.494	20.626	13.227	Einzelhandel mit Waren verschiedener Art (in Verkaufsräumen)	52.1
2.262	9.257	24.632	44.866	32.189	Einzelhandel mit Nahrungs- und Genussmitteln, Getränken und Tabakwaren (in Verkaufsräumen)	52.2
804	1.988	6.937	13.658	11.103	Einzelhandel nicht in Verkaufsräumen	52.6
13.206	1.684	8.721	19.163	12.428	Beherbergungs- und Gaststättenwesen	H
2.442	463	10.267	26.313	16.911	Hotels, Gasthöfe, Pensionen und Hotels garnis	55.1
711	-6.329	17.946	46.387	28.672	Hotels (inkl. Motels)	55.11-01
881	406	9.844	23.281	11.664	Gasthöfe	55.11-02
616	1.356	7.305	19.163	12.575	Hotels garnis	55.12
9.864	1.878	8.365	17.664	10.743	Restaurants, Gasthäuser, Imbissstuben, Cafehäuser und Eissalons	55.3
7.824	1.924	8.519	18.171	10.910	Restaurants u. Gasthäuser	55.30-01
1.008	1.826	6.977	13.659	9.088	Buffets u. Imbissstuben	55.30-02
971	1.620	8.731	17.861	11.066	Cafehäuser	55.30-03
6.503	4.949	10.644	22.557	18.348	Verkehr- und Nachrichtenübermittlung	I
2.045	4.336	7.787	13.575	10.833	Betrieb von Taxis und Mietwagen mit Fahrer	60.22
2.712	6.015	14.534	30.431	24.572	Kredit- und Versicherungswesen	J
2.098	6.144	14.535	31.194	24.994	Mit dem Kredit- und Versicherungswesen verbundene Tätigkeiten	67
19.019	6.262	15.896	35.485	33.362	Realitätenwesen, Unternehmensdienstleistungen	K
2.100	8.721	24.912	66.566	74.395	Realitätenwesen	70
1.523	11.628	33.515	85.061	92.326	Vermietung und Verpachtung von eigenen Grundstücken, Wohnungen und sonstigen Realitäten	70.2
4.319	7.797	17.901	37.520	27.278	Datenverarbeitung und Datenbanken	72
1.864	8.747	19.429	41.002	29.169	Softwarehäuser	72.2
2.068	7.199	16.104	34.012	25.579	Datenverarbeitungsdienste	72.3
12.023	5.806	14.535	31.988	28.988	Erbringung von unternehmensbezogenen Dienstleistungen	74
2.320	6.739	17.332	32.144	26.992	Architektur- und Ingenieurbüros	74.2
3.020	5.157	11.398	25.479	20.468	Werbewesen	74.4
5.403	4.248	9.537	18.949	16.421	Erbringung von sonstigen öffentlichen und persönlichen Dienstleistungen	O
3.125	3.481	8.721	19.041	16.464	Kultur, Sport und Unterhaltung	92
2.042	5.577	10.730	18.418	15.440	Erbringung von sonstigen Dienstleistungen	93
1.172	6.343	11.491	18.689	14.617	Friseure	93.02-01
16.454	4.380	13.047	30.944	32.411	Sonstige	
119.070	4.360	12.343	27.717	24.430	Summe - Einkünfte aus Gewerbebetrieb	
119.070	4.360	12.457	28.084	24.915	Summe - Einkünfte aus Gewerbebetrieb, selbständiger Arbeit, Vermietung und Verpachtung sowie Land- und Forstwirtschaft	
119.070	4.510	12.946	29.198	26.350	Summe - Einkünfte aus Gewerbebetrieb, selbständiger Arbeit, Vermietung und Verpachtung, Land- und Forstwirtschaft sowie nichtselbständiger Arbeit (Verdienste und Pensionen)	

Männliche selbständig Erwerbstätige mit schwerpunktmäßigen Jahreseinkünften aus Gewerbebetrieb - Schluss

ÖNACE Ausgewählte Abschnitte, Unterabschnitte, Abteilungen, Gruppen, Klassen und Unterklassen		1998 Steuerfälle - Männer				
		Anzahl der Personen	25%	50%	75%	Arithme- tisches Mittel
		verdienen weniger als ... Euro				
A	Land- und Forstwirtschaft	945	11.280	17.298	30.921	35.938
01	Landwirtschaft, Jagd	595	11.354	18.479	36.184	38.651
D	Sachgütererzeugung	7.985	13.043	21.786	39.201	41.560
15	Herstellung von Nahrungs- und Genussmitteln und Getränken	1.658	14.942	23.220	39.450	38.998
15.1	Schlachthäuser und Fleischverarbeitung	547	14.136	21.802	37.131	31.923
15.8	Herstellung von sonstigen Nahrungs- und Genussmitteln	914	16.207	24.958	41.035	42.468
DB	Herstellung von Textilien, Textilwaren und Bekleidung	453	12.912	21.610	39.173	39.877
18	Herstellung von Bekleidung	187	10.401	14.229	26.085	32.516
DD	Be- und Verarbeitung von Holz (ohne Herstellung von Möbeln)	1.694	11.486	17.726	30.408	31.359
20.3	Herstellung von Konstruktionsteilen, Fertigbauteilen, Ausbauelementen und Fertigteilmöbeln aus Holz	1.217	11.766	18.168	30.346	32.130
DJ	Metallerzeugung und -bearbeitung, Herstellung von Metallerzeugnissen	1.277	14.361	24.937	47.224	45.477
DN	Herstellung von sonstigen Erzeugnissen; Rückgewinnung	957	11.269	17.582	29.520	29.168
36	Herstellung von Möbeln, Schmuck, Musikinstrumenten, Sportgeräten, Spielwaren und sonstigen Erzeugnissen	889	11.009	17.509	29.402	27.833
F	Bauwesen	6.346	14.305	23.624	42.517	40.132
45.2	Hoch- und Tiefbau	1.301	14.667	26.662	52.321	49.647
45.3	Bauinstallation	1.948	16.510	27.884	51.347	45.668
45.4	Ausbau- u- Bauhilfsgewerbe	2.777	12.938	20.672	34.878	32.831
G	Handel; Instandhaltung und Reparaturen von Kfz und Gebrauchsgütern	16.213	13.320	22.514	41.180	38.641
50	Kraftfahrzeughandel; Instandhaltung und Reparatur von Kfz Tankstellen	2.849	14.550	23.540	39.047	37.270
50.1	Handel mit Kraftwagen	635	13.379	24.384	45.300	49.304
50.2	Instandhaltung und Reparatur von Kraftwagen	1.027	13.969	23.983	42.009	37.551
50.5	Tankstellen	1.024	16.123	23.752	35.731	31.064
51	Handelsvermittlung und Großhandel (ohne Handel mit Kraftfahrzeugen)	5.120	13.509	23.209	42.250	40.465
51.1	Handelsvermittlung	3.624	13.081	21.830	38.533	33.011
52	Einzelhandel (ohne Kfz, ohne Tankstellen); Reparatur von Gebrauchsgütern	8.244	12.752	21.762	41.462	37.982
52.1	Einzelhandel mit Waren verschiedener Art (in Verkaufsräumen)	931	11.474	17.680	30.417	26.322
52.2	Einzelhandel mit Nahrungs- und Genussmitteln, Getränken und Tabakwaren (in Verkaufsräumen)	1.640	17.734	30.276	49.134	39.095
52.6	Einzelhandel nicht in Verkaufsräumen	355	9.357	14.027	23.446	23.089
H	Beherbergungs- und Gaststättenwesen	5.595	11.008	16.780	27.525	27.137
55.1	Hotels, Gasthöfe, Pensionen und Hotels garnis	950	13.558	22.429	43.679	45.222
55.11-01	Hotels (inkl. Motels)	262	20.967	42.712	96.254	85.786
55.11-02	Gasthöfe	356	13.042	19.559	33.028	30.456
55.12	Hotels garnis	251	11.903	19.231	31.328	29.105
55.3	Restaurants, Gasthäuser, Imbissstuben, Cafehäuser und Eissalons	4.213	10.693	15.886	25.327	22.811
55.30-01	Restaurants u. Gasthäuser	3.328	10.901	16.261	25.705	23.577
55.30-02	Buffets u. Imbissstuben	438	9.051	13.193	19.342	17.548
55.30-03	Cafehäuser	424	10.884	15.511	26.758	22.530
I	Verkehr- und Nachrichtenübermittlung	3.757	10.886	17.183	30.442	30.828
60.22	Betrieb von Taxis und Mietwagen mit Fahrer	1.060	8.893	11.527	18.324	17.185
J	Kredit- und Versicherungswesen	1.649	12.202	20.253	37.417	32.333
67	Mit dem Kredit- und Versicherungswesen verbundene Tätigkeiten	1.277	12.340	20.279	38.811	32.116
K	Realitätenwesen, Unternehmensdienstleistungen	11.466	13.558	23.895	44.919	46.897
70	Realitätenwesen	1.377	19.295	40.524	92.006	107.990
70.2	Vermietung und Verpachtung von eigenen Grundstücken, Wohnungen und sonstigen Realitäten	1.052	23.104	49.402	108.578	126.251
72	Datenverarbeitung und Datenbanken	2.628	13.712	23.104	41.785	35.119
72.2	Softwarehäuser	1.161	13.691	23.514	42.343	37.263
72.3	Datenverarbeitungsdienste	1.221	13.620	22.805	40.250	32.050
74	Erbringung von unternehmensbezogenen Dienstleistungen	7.181	13.069	22.569	40.877	39.845
74.2	Architektur- und Ingenieurbüros	1.524	13.912	23.668	39.619	36.257
74.4	Werbewesen	1.719	12.173	19.592	35.256	31.760
O	Erbringung von sonstigen öffentlichen und persönlichen Dienstleistungen	2.943	10.403	16.375	27.441	32.710
92	Kultur, Sport und Unterhaltung	1.597	10.457	17.360	29.981	30.283
93	Erbringung von sonstigen Dienstleistungen	1.223	10.217	14.970	24.177	34.745
93.02-01	Friseure	766	10.243	15.068	22.713	19.330
Sonstige		9.685	12.474	22.086	45.337	53.152
Summe - Einkünfte aus Gewerbebetrieb		66.584	12.584	21.337	39.394	40.802
Summe - Einkünfte aus Gewerbebetrieb, selbständiger Arbeit, Vermietung und Verpachtung sowie Land- und Forstwirtschaft		66.584	12.790	21.643	39.990	41.709
Summe - Einkünfte aus Gewerbebetrieb, selbständiger Arbeit, Vermietung und Verpachtung, Land- und Forstwirtschaft sowie nichtselbständige Arbeit (Verdienste und Pensionen)		66.584	13.296	22.413	42.459	44.039

1999

Steuerfälle - Männer

Anzahl der Personen	25% 50% 75%			Arithmetisches Mittel	ÖNACE	
	verdienen weniger als ... Euro				Ausgewählte Abschnitte, Unterabschnitte, Abteilungen, Gruppen, Klassen und Unterklassen	
1.041	1.537	7.485	16.903	16.661	Land- und Forstwirtschaft	A
673	1.234	7.334	17.099	19.338	Landwirtschaft, Jagd	01
8.189	3.664	11.947	26.275	23.242	Sachgütererzeugung	D
1.665	5.151	15.367	30.095	22.844	Herstellung von Nahrungs- und Genussmitteln und Getränken	15
540	3.933	12.842	26.821	16.571	Schlachthäuser und Fleischverarbeitung	15.1
936	7.605	19.207	34.055	27.200	Herstellung von sonstigen Nahrungs- und Genussmitteln	15.8
411	3.893	9.724	24.103	20.136	Herstellung von Textilien, Textilwaren und Bekleidung	DB
169	2.953	6.986	14.304	11.642	Herstellung von Bekleidung	18
1.728	1.477	8.711	19.099	12.882	Be- und Verarbeitung von Holz (ohne Herstellung von Möbeln)	DD
1.242	1.328	8.991	19.499	12.375	Herstellung von Konstruktionsteilen, Fertigbauteilen, Ausbauelementen und Fertigteilbauten aus Holz	20.3
1.346	6.257	16.100	34.104	30.433	Metallerzeugung und -bearbeitung, Herstellung von Metallerzeugnissen	DJ
1.016	1.982	9.003	19.820	13.274	Herstellung von sonstigen Erzeugnissen; Rückgewinnung	DN
940	1.812	8.673	19.331	12.366	Herstellung von Möbeln, Schmuck, Musikinstrumenten, Sportgeräten, Spielwaren und sonstiger Erzeugnisse	36
6.744	6.022	15.375	31.235	25.315	Bauwesen	F
1.359	6.177	17.228	36.952	29.235	Hoch- und Tiefbau	45.2
2.076	6.791	18.168	37.383	29.573	Bauinstallation	45.3
2.941	5.929	13.899	26.543	21.503	Ausbau- u. Bauhilfsgewerbe	45.4
17.210	3.953	12.534	28.825	23.235	Handel; Instandhaltung und Reparaturen von Kfz und Gebrauchsgütern	G
3.056	5.882	16.159	31.249	24.980	Kraftfahrzeughandel; Instandhaltung und Reparatur von Kfz	50
677	3.062	11.819	27.080	24.141	Tankstellen	
1.119	6.160	16.293	33.142	27.542	Handel mit Kraftwagen	50.1
1.083	10.881	20.257	32.792	25.384	Instandhaltung und Reparatur von Kraftwagen	50.2
					Tankstellen	50.5
5.418	4.083	13.276	29.415	23.626	Handelsvermittlung und Großhandel (ohne Handel mit Kraftfahrzeugen)	51
3.870	4.319	13.036	28.102	21.465	Handelsvermittlung	51.1
8.736	3.438	10.981	27.430	22.470	Einzelhandel (ohne Kfz, ohne Tankstellen); Reparatur von Gebrauchsgütern	52
967	2.127	9.494	20.626	13.227	Einzelhandel mit Waren verschiedener Art (in Verkaufsräumen)	52.1
1.716	9.257	24.632	44.866	32.189	Einzelhandel mit Nahrungs- und Genussmitteln, Getränken und Tabakwaren (in Verkaufsräumen)	52.2
386	1.988	6.937	13.658	11.103	Einzelhandel nicht in Verkaufsräumen	52.6
6.288	1.684	8.721	19.163	12.428	Beherbergungs- und Gaststättenwesen	H
1.074	463	10.267	26.313	16.911	Hotels, Gasthöfe, Pensionen und Hotels garnis	55.1
286	-6.329	17.946	46.387	28.672	Hotels (inkl. Motels)	55.11-01
384	406	9.844	23.281	11.664	Gasthöfe	55.11-02
287	1.356	7.305	19.163	12.575	Hotels garnis	55.12
4.724	1.878	8.365	17.664	10.743	Restaurants, Gasthäuser, Imbissstuben, Cafehäuser und Eissalons	55.3
3.712	1.924	8.519	18.171	10.910	Restaurants u. Gasthäuser	55.30-01
495	1.826	6.977	13.659	9.088	Buffets u. Imbissstuben	55.30-02
485	1.620	8.731	17.861	11.066	Cafehäuser	55.30-03
3.935	4.949	10.644	22.557	18.348	Verkehr- und Nachrichtenübermittlung	I
1.090	4.336	7.787	13.575	10.833	Betrieb von Taxis und Mietwagen mit Fahrer	60.22
1.904	6.015	14.534	30.431	24.572	Kredit- und Versicherungswesen	J
1.484	6.144	14.535	31.194	24.994	Mit dem Kredit- und Versicherungswesen verbundene Tätigkeiten	67
13.331	6.262	15.896	35.485	33.362	Realitätenwesen, Unternehmensdienstleistungen	K
1.483	8.721	24.912	66.566	74.395	Realitätenwesen	70
1.120	11.628	33.515	85.061	92.326	Vermietung und Verpachtung von eigenen Grundstücken, Wohnungen und sonstigen Realitäten	70.2
3.331	7.797	17.901	37.520	27.278	Datenverarbeitung und Datenbanken	72
1.475	8.747	19.429	41.002	29.169	Softwarehäuser	72.2
1.558	7.199	16.104	34.012	25.579	Datenverarbeitungsdienste	72.3
8.199	5.806	14.535	31.988	28.988	Erbringung von unternehmensbezogenen Dienstleistungen	74
1.667	6.739	17.332	32.144	26.992	Architektur- und Ingenieurbüros	74.2
1.915	5.157	11.398	25.479	20.468	Werbewesen	74.4
3.239	4.248	9.537	18.949	16.421	Erbringung von sonstigen öffentlichen und persönlichen Dienstleistungen	O
1.783	3.481	8.721	19.041	16.464	Kultur, Sport und Unterhaltung	92
1.312	5.577	10.730	18.418	15.440	Erbringung von sonstigen Dienstleistungen	93
806	6.343	11.491	18.689	14.617	Friseure	93.02-01
10.344	4.380	13.047	30.944	32.411	Sonstige	
72.225	4.360	12.343	27.717	24.430	Summe - Einkünfte aus Gewerbebetrieb	
72.225	4.360	12.457	28.084	24.915	Summe - Einkünfte aus Gewerbebetrieb, selbständiger Arbeit, Vermietung und Verpachtung sowie Land- und Forstwirtschaft	
72.225	4.510	12.946	29.198	26.350	Summe - Einkünfte aus Gewerbebetrieb, selbständiger Arbeit, Vermietung und Verpachtung, Land- und Forstwirtschaft sowie nichtselbständiger Arbeit (Verdienste und Pensionen)	

Selbständig Erwerbstätige mit schwerpunktmäßigen Jahreseinkünften aus selbständiger Arbeit

1998

ÖNACE Ausgewählte Abschnitte, Unterabschnitte, Abteilungen, Gruppen, Klassen und Unterklassen		Steuer- und Nullfälle				Arithmetisches Mittel
		Anzahl der Personen	25%	50%	75%	
Frauen und Männer						
Frauen und Männer						
K	Realitätenwesen, Unternehmensdienstleistungen	26.860	8.640	20.494	49.350	46.435
74	Erbringung von unternehmensbezogenen Dienstleistungen	23.332	9.017	21.634	51.333	47.062
74.11	Rechtsberatung	2.762	26.952	59.365	129.717	100.281
74.12	Wirtschaftsprüfung und Steuerberatung	2.127	25.550	53.122	107.133	87.035
74.14-01	Unternehmensberatung	8.993	9.564	18.325	36.336	31.029
74.2-01	Architekturbüros	3.120	7.762	21.020	52.413	45.860
74.2-02	Ingenieurbüros	2.422	7.507	21.557	55.812	47.284
M	Unterrichtswesen	2.946	3.929	7.718	16.287	18.285
80.4	Erwachsenenbildung und sonstiger Unterricht	2.237	3.894	7.502	15.968	17.301
N	Gesundheits-, Veterinär- und Sozialwesen	15.339	21.987	64.018	124.010	91.986
85.1	Gesundheitswesen	14.039	27.139	71.298	130.780	98.467
85.12-02	Facharztpraxen	4.641	51.573	99.169	170.142	136.240
85.12-03	Praxen von Ärzten für Allgemeinmedizin	4.759	38.553	74.289	118.589	87.972
85.13-02	Zahnarztpraxen	2.287	49.080	94.759	160.696	117.105
85.14-03	Psychologische Psychotherapeuten	1.171	6.179	15.022	26.369	22.800
85.2	Veterinärwesen	1.143	4.790	15.682	33.765	23.055
O	Erbringung von sonstigen öffentlichen und persönlichen Dienstleistungen	8.269	3.388	7.455	15.634	15.082
92	Kultur, Sport und Unterhaltung	7.978	3.390	7.456	15.730	14.908
92.31	Künstlerische und schriftstellerische Tätigkeiten und Darbietungen	5.348	2.670	6.321	13.290	14.024
92.4	Korrespondenz- und Nachrichtenbüros sowie selbständige Journalisten	1.593	6.378	13.352	22.820	18.746
Sonstige		10.901	5.737	13.893	35.274	32.847
Summe - Einkünfte aus selbständiger Arbeit		64.315	7.228	19.621	57.238	49.675
Summe - Einkünfte aus selbständiger Arbeit, Gewerbebetrieb, Vermietung und Verpachtung sowie Land- und Forstwirtschaft		64.315	6.827	19.318	56.599	47.804
Summe - Einkünfte aus selbständiger Arbeit, Gewerbebetrieb, Vermietung und Verpachtung, Land- und Forstwirtschaft sowie nichtselbständiger Arbeit (Verdienste und Pensionen)		64.315	7.267	20.725	61.285	51.250
Frauen						
K	Realitätenwesen, Unternehmensdienstleistungen	5.810	5.799	11.670	25.121	21.813
74	Erbringung von unternehmensbezogenen Dienstleistungen	4.753	5.920	12.030	25.724	21.821
74.11	Rechtsberatung	282	13.999	34.004	60.734	51.146
74.12	Wirtschaftsprüfung und Steuerberatung	575	12.934	29.391	50.492	40.566
74.14-01	Unternehmensberatung	1.750	7.500	13.004	24.383	20.013
74.2-01	Architekturbüros	405	4.393	10.160	18.350	16.951
74.2-02	Ingenieurbüros	252	4.051	8.444	15.129	14.442
M	Unterrichtswesen	1.481	3.218	6.255	11.942	10.550
80.4	Erwachsenenbildung und sonstiger Unterricht	1.123	3.073	6.207	11.692	10.605
N	Gesundheits-, Veterinär- und Sozialwesen	5.503	9.644	26.056	66.123	49.811
85.1	Gesundheitswesen	5.081	11.191	29.075	70.172	53.040
85.12-02	Facharztpraxen	1.211	20.798	52.477	105.849	79.642
85.12-03	Praxen von Ärzten für Allgemeinmedizin	1.352	16.252	40.198	73.816	52.394
85.13-02	Zahnarztpraxen	747	35.308	70.263	125.564	90.276
85.14-03	Psychologische Psychotherapeuten	859	5.600	13.547	23.926	18.769
85.2	Veterinärwesen	313	573	7.611	16.447	10.891
O	Erbringung von sonstigen öffentlichen und persönlichen Dienstleistungen	2.728	2.845	6.546	13.269	10.687
92	Kultur, Sport und Unterhaltung	2.552	2.842	6.510	13.382	10.815
92.31	Künstlerische und schriftstellerische Tätigkeiten und Darbietungen	1.616	1.840	5.262	10.510	9.444
92.4	Korrespondenz- und Nachrichtenbüros sowie selbständige Journalisten	704	5.687	11.933	19.111	14.643
Sonstige		2.539	3.296	8.444	20.402	18.182
Summe - Einkünfte aus selbständiger Arbeit		18.061	4.918	11.629	29.143	27.229
Summe - Einkünfte aus selbständiger Arbeit, Gewerbebetrieb, Vermietung und Verpachtung sowie Land- und Forstwirtschaft		18.061	4.782	11.627	29.313	26.799
Summe - Einkünfte aus selbständiger Arbeit, Gewerbebetrieb, Vermietung und Verpachtung, Land- und Forstwirtschaft sowie nichtselbständiger Arbeit (Verdienste und Pensionen)		18.061	5.163	12.635	31.947	28.716

1999

Steuer- und Nullfälle

Anzahl der Personen	25% 50% 75%			Arithmetisches Mittel	ÖNACE	
	verdienen weniger als ... Euro				Ausgewählte Abschnitte, Unterabschnitte, Abteilungen, Gruppen, Klassen und Unterklassen	
Frauen und Männer						
27.871	8.881	21.046	49.247	46.934	Realitätenwesen, Unternehmensdienstleistungen	K
24.168	9.298	22.048	50.699	47.209	Erbringung von unternehmensbezogenen Dienstleistungen	74
2.867	25.275	58.138	122.073	102.605	Rechtsberatung	74.11
2.206	25.498	49.804	99.322	81.726	Wirtschaftsprüfung und Steuerberatung	74.12
9.429	9.811	19.113	38.290	31.830	Unternehmensberatung	74.14-01
3.184	7.949	20.812	50.442	45.540	Architekturbüros	74.2-01
2.474	8.195	20.960	52.916	47.385	Ingenieurbüros	74.2-02
3.150	4.584	8.782	18.412	19.310	Unterrichtswesen	M
2.472	4.581	8.649	17.447	18.345	Erwachsenenbildung und sonstiger Unterricht	80.4
16.510	22.951	67.683	131.429	96.093	Gesundheits-, Veterinär- und Sozialwesen	N
15.129	27.678	75.606	139.098	102.847	Gesundheitswesen	85.1
4.782	53.236	102.861	178.652	141.051	Facharztpraxen	85.12-02
5.418	41.898	81.387	130.790	96.249	Praxen von Ärzten für Allgemeinmedizin	85.12-03
2.331	51.573	98.921	166.839	123.647	Zahnarztpraxen	85.13-02
1.267	6.988	15.373	26.678	24.335	Psychologische Psychotherapeuten	85.14-03
1.202	5.765	17.195	34.661	23.198	Veterinärwesen	85.2
8.403	3.547	7.685	15.961	15.628	Erbringung von sonstigen öffentlichen und persönlichen Dienstleistungen	O
8.127	3.535	7.672	15.930	15.661	Kultur, Sport und Unterhaltung	92
5.373	2.746	6.328	13.022	15.037	Künstlerische und schriftstellerische Tätigkeiten und Darbietungen	92.31
1.697	7.156	13.234	23.149	18.471	Korrespondenz- und Nachrichtenbüros sowie selbständige Journalisten	92.4
10.400	6.541	16.066	37.942	35.526	Sonstige	
66.334	7.880	21.015	59.966	52.103	Summe - Einkünfte aus selbständiger Arbeit	
66.334	7.425	20.751	59.565	50.049	Summe - Einkünfte aus selbständiger Arbeit, Gewerbebetrieb, Vermietung und Verpachtung sowie Land- und Forstwirtschaft	
66.334	8.015	22.249	64.236	53.492	Summe - Einkünfte aus selbständiger Arbeit, Gewerbebetrieb, Vermietung und Verpachtung, Land- und Forstwirtschaft sowie nichtselbständige Arbeit (Verdienste und Pensionen)	
Frauen						
6.082	5.814	11.913	25.151	21.987	Realitätenwesen, Unternehmensdienstleistungen	K
5.021	5.978	12.082	25.583	21.647	Erbringung von unternehmensbezogenen Dienstleistungen	74
301	15.357	35.162	64.369	51.934	Rechtsberatung	74.11
610	14.279	29.501	50.871	39.760	Wirtschaftsprüfung und Steuerberatung	74.12
1.776	7.365	13.081	24.311	20.456	Unternehmensberatung	74.14-01
466	4.078	9.051	16.383	14.342	Architekturbüros	74.2-01
290	4.335	9.079	15.532	12.613	Ingenieurbüros	74.2-02
1.633	3.761	7.432	12.978	11.294	Unterrichtswesen	M
1.287	3.786	7.173	12.849	11.148	Erwachsenenbildung und sonstiger Unterricht	80.4
5.952	10.370	25.603	68.001	51.418	Gesundheits-, Veterinär- und Sozialwesen	N
5.496	11.746	28.648	73.401	54.742	Gesundheitswesen	85.1
1.289	20.512	54.011	109.937	80.356	Facharztpraxen	85.12-02
1.494	17.263	39.799	80.226	56.162	Praxen von Ärzten für Allgemeinmedizin	85.12-03
759	38.771	80.026	134.826	98.663	Zahnarztpraxen	85.13-02
933	5.962	13.646	23.718	20.180	Psychologische Psychotherapeuten	85.14-03
331	1.385	8.280	18.224	11.217	Veterinärwesen	85.2
2.867	3.024	6.520	13.513	11.333	Erbringung von sonstigen öffentlichen und persönlichen Dienstleistungen	O
2.703	3.008	6.458	13.439	11.340	Kultur, Sport und Unterhaltung	92
1.696	2.065	5.186	10.049	9.873	Künstlerische und schriftstellerische Tätigkeiten und Darbietungen	92.31
756	6.495	12.104	19.303	14.975	Korrespondenz- und Nachrichtenbüros sowie selbständige Journalisten	92.4
2.270	3.789	9.922	24.238	22.458	Sonstige	
18.804	5.315	12.331	29.952	28.807	Summe - Einkünfte aus selbständiger Arbeit	
18.804	5.199	12.299	30.208	28.522	Summe - Einkünfte aus selbständiger Arbeit, Gewerbebetrieb, Vermietung und Verpachtung sowie Land- und Forstwirtschaft	
18.804	5.646	13.298	33.051	30.498	Summe - Einkünfte aus selbständiger Arbeit, Gewerbebetrieb, Vermietung und Verpachtung, Land- und Forstwirtschaft sowie nichtselbständige Arbeit (Verdienste und Pensionen)	

Selbständig Erwerbstätige mit schwerpunktmäßigen Jahreseinkünften aus selbständiger Arbeit - Fortsetzung

ÖNACE Ausgewählte Abschnitte, Unterabschnitte, Abteilungen, Gruppen, Klassen und Unterklassen		Anzahl der Personen	Steuer- und Nullfälle			Arithme- tisches Mittel
			25%	50%	75%	
		verdiener weniger als ... Euro				
		Männer				
K	Realitätenwesen, Unternehmensdienstleistungen	21.050	10.102	24.424	57.572	53.231
74	Erbringung von unternehmensbezogenen Dienstleistungen	18.579	10.652	25.508	59.374	53.519
74.11	Rechtsberatung	2.480	28.885	64.831	136.051	105.868
74.12	Wirtschaftsprüfung und Steuerberatung	1.552	35.297	67.225	126.770	104.251
74.14-01	Unternehmensberatung	7.243	10.220	20.152	39.434	33.690
74.2-01	Architekturbüros	2.715	9.026	23.799	58.343	50.173
74.2-02	Ingenieurbüros	2.170	8.998	25.256	60.836	51.098
M	Unterrichtswesen	1.465	5.143	9.920	24.900	26.104
80.4	Erwachsenenbildung und sonstiger Unterricht	1.114	5.143	9.686	23.354	24.051
N	Gesundheits-, Veterinär- und Sozialwesen	9.836	44.440	87.750	150.100	115.582
85.1	Gesundheitswesen	8.958	54.050	95.197	158.130	124.233
85.12-02	Facharztpraxen	3.430	68.580	114.987	191.844	156.222
85.12-03	Praxen von Ärzten für Allgemeinmedizin	3.407	54.427	86.663	134.175	102.090
85.13-02	Zahnarztpraxen	1.540	58.122	107.679	174.299	130.119
85.14-03	Psychologische Psychotherapeuten	312	9.795	20.651	37.548	33.899
85.2	Veterinärwesen	830	7.941	22.024	40.704	27.642
O	Erbringung von sonstigen öffentlichen und persönlichen Dienstleistungen	5.541	3.708	7.994	17.238	17.246
92	Kultur, Sport und Unterhaltung	5.426	3.718	7.994	17.238	16.834
92.31	Künstlerische und schriftstellerische Tätigkeiten und Darbietungen	3.732	3.049	6.830	14.740	16.007
92.4	Korrespondenz- und Nachrichtenbüros sowie selbständige Journalisten	889	7.267	15.094	26.649	21.996
Sonstige		8.362	6.756	16.065	40.697	37.300
Summe - Einkünfte aus selbständiger Arbeit		46.254	8.781	24.960	70.566	58.440
Summe - Einkünfte aus selbständiger Arbeit, Gewerbebetrieb, Vermietung und Verpachtung sowie Land- und Forstwirtschaft		46.254	8.250	24.561	69.407	56.006
Summe - Einkünfte aus selbständiger Arbeit, Gewerbebetrieb, Vermietung und Verpachtung, Land- und Forstwirtschaft sowie nichtselbständiger Arbeit (Verdienste und Pensionen)		46.254	8.721	26.074	75.625	60.048

1999

Steuer- und Nullfälle

Anzahl der Personen	25%	50%	75%	Arithmetisches Mittel	ÖNACE Ausgewählte Abschnitte, Unterabschnitte, Abteilungen, Gruppen, Klassen und Unterklassen	
	verdienen weniger als ... Euro					
Männer						
21.789	10.607	25.273	57.088	53.897	Realitätenwesen, Unternehmensdienstleistungen	K
19.147	11.067	26.300	58.800	53.912	Erbringung von unternehmensbezogenen Dienstleistungen	74
2.566	27.186	62.268	129.311	108.548	Rechtsberatung	74.11
1.596	32.779	63.201	117.728	97.765	Wirtschaftsprüfung und Steuerberatung	74.12
7.653	10.773	20.954	41.614	34.469	Unternehmensberatung	74.14-01
2.718	9.447	25.435	56.650	50.889	Architekturbüros	74.2-01
2.184	9.282	25.147	60.722	52.002	Ingenieurbüros	74.2-02
1.517	5.746	11.421	28.204	27.939	Unterrichtswesen	M
1.185	5.726	11.291	27.709	26.161	Erwachsenenbildung und sonstiger Unterricht	80.4
10.558	46.930	93.755	157.668	121.279	Gesundheits-, Veterinär- und Sozialwesen	N
9.633	57.362	101.890	164.400	130.292	Gesundheitswesen	85.1
3.493	71.820	122.065	200.842	163.449	Facharztpraxen	85.12-02
3.924	60.126	96.549	147.485	111.511	Praxen von Ärzten für Allgemeinmedizin	85.12-03
1.572	59.684	111.847	179.784	135.710	Zahnarztpraxen	85.13-02
334	10.920	22.729	37.206	35.941	Psychologische Psychotherapeuten	85.14-03
871	8.809	22.816	41.296	27.752	Veterinärwesen	85.2
5.536	3.934	8.396	17.801	17.852	Erbringung von sonstigen öffentlichen und persönlichen Dienstleistungen	O
5.424	3.934	8.368	17.793	17.814	Kultur, Sport und Unterhaltung	92
3.677	3.178	6.907	14.731	17.420	Künstlerische und schriftstellerische Tätigkeiten und Darbietungen	92.31
941	7.807	14.625	26.673	21.280	Korrespondenz- und Nachrichtenbüros sowie selbständige Journalisten	92.4
8.130	7.616	18.124	42.188	39.174	Sonstige	
47.530	9.644	26.987	74.242	61.320	Summe - Einkünfte aus selbständiger Arbeit	
47.530	9.147	26.564	73.365	58.565	Summe - Einkünfte aus selbständiger Arbeit, Gewerbebetrieb, Vermietung und Verpachtung sowie Land- und Forstwirtschaft	
47.530	9.686	28.260	79.476	62.589	Summe - Einkünfte aus selbständiger Arbeit, Gewerbebetrieb, Vermietung und Verpachtung, Land- und Forstwirtschaft sowie nichtselbständiger Arbeit (Verdienste und Pensionen)	

Selbständig Erwerbstätige mit schwerpunktmäßigen Jahreseinkünften aus selbständiger Arbeit - Fortsetzung

		1998				
		Steuerfälle				
ÖNACE	Ausgewählte Abschnitte, Unterabschnitte, Abteilungen, Gruppen, Klassen und Unterklassen	Anzahl der Personen	25%	50%	75%	Arithmetisches Mittel
			verdienen weniger als ... Euro			
Frauen und Männer						
K	Realitätenwesen, Unternehmensdienstleistungen	21.012	8.640	20.494	49.350	46.435
74	Erbringung von unternehmensbezogenen Dienstleistungen	18.476	9.017	21.634	51.333	47.062
	74.11 Rechtsberatung	2.414	26.952	59.365	129.717	100.281
	74.12 Wirtschaftsprüfung und Steuerberatung	1.923	25.550	53.122	107.133	87.035
	74.14-01 Unternehmensberatung	7.471	9.564	18.325	36.336	31.029
	74.2-01 Architekturbüros	2.333	7.762	21.020	52.413	45.860
	74.2-02 Ingenieurbüros	1.809	7.507	21.557	55.812	47.284
M	Unterrichtswesen	1.658	3.929	7.718	16.287	18.285
80.4	Erwachsenenbildung und sonstiger Unterricht	1.239	3.894	7.502	15.968	17.301
N	Gesundheits-, Veterinär- und Sozialwesen	13.492	21.987	64.018	124.010	91.986
85.1	Gesundheitswesen	12.574	27.139	71.298	130.780	98.467
	85.12-02 Facharztpraxen	4.349	51.573	99.169	170.142	136.240
	85.12-03 Praxen von Ärzten für Allgemeinmedizin	4.386	38.553	74.289	118.589	87.972
	85.13-02 Zahnarztpraxen	2.122	49.080	94.759	160.696	117.105
	85.14-03 Psychologische Psychotherapeuten	847	6.179	15.022	26.369	22.800
85.2	Veterinärwesen	811	4.790	15.682	33.765	23.055
O	Erbringung von sonstigen öffentlichen und persönlichen Dienstleistungen	4.473	3.388	7.455	15.634	15.082
92	Kultur, Sport und Unterhaltung	4.325	3.390	7.456	15.730	14.908
	92.31 Künstlerische und schriftstellerische Tätigkeiten und Darbietungen	2.562	2.670	6.321	13.290	14.024
	92.4 Korrespondenz- und Nachrichtenbüros sowie selbständige Journalisten	1.171	6.378	13.352	22.820	18.746
	Sonstige	7.302	5.737	13.893	35.274	32.847
Summe - Einkünfte aus selbständiger Arbeit		47.937	7.228	19.621	57.238	49.675
Summe - Einkünfte aus selbständiger Arbeit, Gewerbebetrieb, Vermietung und Verpachtung sowie Land- und Forstwirtschaft		47.937	6.827	19.318	56.599	47.804
Summe - Einkünfte aus selbständiger Arbeit, Gewerbebetrieb, Vermietung und Verpachtung, Land- und Forstwirtschaft sowie nichtselbständige Arbeit (Verdienste und Pensionen)		47.937	7.267	20.725	61.285	51.250
Frauen						
K	Realitätenwesen, Unternehmensdienstleistungen	4.021	5.799	11.670	25.121	21.813
74	Erbringung von unternehmensbezogenen Dienstleistungen	3.339	5.920	12.030	25.724	21.821
	74.11 Rechtsberatung	233	13.999	34.004	60.734	51.146
	74.12 Wirtschaftsprüfung und Steuerberatung	478	12.934	29.391	50.492	40.566
	74.14-01 Unternehmensberatung	1.375	7.500	13.004	24.383	20.013
	74.2-01 Architekturbüros	248	4.393	10.160	18.350	16.951
	74.2-02 Ingenieurbüros	148	4.051	8.444	15.129	14.442
M	Unterrichtswesen	707	3.218	6.255	11.942	10.550
80.4	Erwachsenenbildung und sonstiger Unterricht	525	3.073	6.207	11.692	10.605
N	Gesundheits-, Veterinär- und Sozialwesen	4.340	9.644	26.056	66.123	49.811
85.1	Gesundheitswesen	4.115	11.191	29.075	70.172	53.040
	85.12-02 Facharztpraxen	1.062	20.798	52.477	105.849	79.642
	85.12-03 Praxen von Ärzten für Allgemeinmedizin	1.132	16.252	40.198	73.816	52.394
	85.13-02 Zahnarztpraxen	675	35.308	70.263	125.564	90.276
	85.14-03 Psychologische Psychotherapeuten	598	5.600	13.547	23.926	18.769
85.2	Veterinärwesen	159	573	7.611	16.447	10.891
O	Erbringung von sonstigen öffentlichen und persönlichen Dienstleistungen	1.366	2.845	6.546	13.269	10.687
92	Kultur, Sport und Unterhaltung	1.281	2.842	6.510	13.382	10.815
	92.31 Künstlerische und schriftstellerische Tätigkeiten und Darbietungen	670	1.840	5.262	10.510	9.444
	92.4 Korrespondenz- und Nachrichtenbüros sowie selbständige Journalisten	491	5.687	11.933	19.111	14.643
	Sonstige	1.452	3.296	8.444	20.402	18.182
Summe - Einkünfte aus selbständiger Arbeit		11.886	4.918	11.629	29.143	27.229
Summe - Einkünfte aus selbständiger Arbeit, Gewerbebetrieb, Vermietung und Verpachtung sowie Land- und Forstwirtschaft		11.886	4.782	11.627	29.313	26.799
Summe - Einkünfte aus selbständiger Arbeit, Gewerbebetrieb, Vermietung und Verpachtung, Land- und Forstwirtschaft sowie nichtselbständige Arbeit (Verdienste und Pensionen)		11.886	5.163	12.635	31.947	28.716

1999

Steuerfälle

Anzahl der Personen	25% 50% 75%			Arithmetisches Mittel	ÖNACE Ausgewählte Abschnitte, Unterabschnitte, Abteilungen, Gruppen, Klassen und Unterklassen	
	verdienen weniger als ... Euro					
Frauen und Männer						
22.130	8.881	21.046	49.247	46.934	Realitätenwesen, Unternehmensdienstleistungen	K
19.386	9.298	22.048	50.699	47.209	Erbringung von unternehmensbezogenen Dienstleistungen	74
2.533	25.275	58.138	122.073	102.605	Rechtsberatung	74.11
2.010	25.498	49.804	99.322	81.726	Wirtschaftsprüfung und Steuerberatung	74.12
7.934	9.811	19.113	38.290	31.830	Unternehmensberatung	74.14-01
2.391	7.949	20.812	50.442	45.540	Architekturbüros	74.2-01
1.897	8.195	20.960	52.916	47.385	Ingenieurbüros	74.2-02
1.946	4.584	8.782	18.412	19.310	Unterrichtswesen	M
1.513	4.581	8.649	17.447	18.345	Erwachsenenbildung und sonstiger Unterricht	80.4
14.734	22.951	67.683	131.429	96.093	Gesundheits-, Veterinär- und Sozialwesen	N
13.726	27.678	75.606	139.098	102.847	Gesundheitswesen	85.1
4.525	53.236	102.861	178.652	141.051	Facharztpraxen	85.12-02
5.084	41.898	81.387	130.790	96.249	Praxen von Ärzten für Allgemeinmedizin	85.12-03
2.197	51.573	98.921	166.839	123.647	Zahnarztpraxen	85.13-02
933	6.988	15.373	26.678	24.335	Psychologische Psychotherapeuten	85.14-03
884	5.765	17.195	34.661	23.198	Veterinärwesen	85.2
4.673	3.547	7.685	15.961	15.628	Erbringung von sonstigen öffentlichen und persönlichen Dienstleistungen	O
4.519	3.535	7.672	15.930	15.661	Kultur, Sport und Unterhaltung	92
					Künstlerische und schriftstellerische Tätigkeiten und Darbietungen	92.31
2.612	2.746	6.328	13.022	15.037	Korrespondenz- und Nachrichtenbüros sowie selbständige Journalisten	92.4
1.296	7.156	13.234	23.149	18.471	Sonstige	
7.344	6.541	16.066	37.942	35.526		
50.827	7.880	21.015	59.966	52.103	Summe - Einkünfte aus selbständiger Arbeit	
50.827	7.425	20.751	59.565	50.049	Summe - Einkünfte aus selbständiger Arbeit, Gewerbebetrieb, Vermietung und Verpachtung sowie Land- und Forstwirtschaft	
50.827	8.015	22.249	64.236	53.492	Summe - Einkünfte aus selbständiger Arbeit, Gewerbebetrieb, Vermietung und Verpachtung, Land- und Forstwirtschaft sowie nichtselbständiger Arbeit (Verdienste und Pensionen)	
Frauen						
4.247	5.814	11.913	25.151	21.987	Realitätenwesen, Unternehmensdienstleistungen	K
3.538	5.978	12.082	25.583	21.647	Erbringung von unternehmensbezogenen Dienstleistungen	74
250	15.357	35.162	64.369	51.934	Rechtsberatung	74.11
515	14.279	29.501	50.871	39.760	Wirtschaftsprüfung und Steuerberatung	74.12
1.397	7.365	13.081	24.311	20.456	Unternehmensberatung	74.14-01
285	4.078	9.051	16.383	14.342	Architekturbüros	74.2-01
171	4.335	9.079	15.532	12.613	Ingenieurbüros	74.2-02
906	3.761	7.432	12.978	11.294	Unterrichtswesen	M
707	3.786	7.173	12.849	11.148	Erwachsenenbildung und sonstiger Unterricht	80.4
4.781	10.370	25.603	68.001	51.418	Gesundheits-, Veterinär- und Sozialwesen	N
4.517	11.746	28.648	73.401	54.742	Gesundheitswesen	85.1
1.145	20.512	54.011	109.937	80.356	Facharztpraxen	85.12-02
1.292	17.263	39.799	80.226	56.162	Praxen von Ärzten für Allgemeinmedizin	85.12-03
702	38.771	80.026	134.826	98.663	Zahnarztpraxen	85.13-02
655	5.962	13.646	23.718	20.180	Psychologische Psychotherapeuten	85.14-03
182	1.385	8.280	18.224	11.217	Veterinärwesen	85.2
1.453	3.024	6.520	13.513	11.333	Erbringung von sonstigen öffentlichen und persönlichen Dienstleistungen	O
1.367	3.008	6.458	13.439	11.340	Kultur, Sport und Unterhaltung	92
					Künstlerische und schriftstellerische Tätigkeiten und Darbietungen	92.31
682	2.065	5.186	10.049	9.873	Korrespondenz- und Nachrichtenbüros sowie selbständige Journalisten	92.4
560	6.495	12.104	19.303	14.975	Sonstige	
1.392	3.789	9.922	24.238	22.458		
12.779	5.315	12.331	29.952	28.807	Summe - Einkünfte aus selbständiger Arbeit	
12.779	5.199	12.299	30.208	28.522	Summe - Einkünfte aus selbständiger Arbeit, Gewerbebetrieb, Vermietung und Verpachtung sowie Land- und Forstwirtschaft	
12.779	5.646	13.298	33.051	30.498	Summe - Einkünfte aus selbständiger Arbeit, Gewerbebetrieb, Vermietung und Verpachtung, Land- und Forstwirtschaft sowie nichtselbständiger Arbeit (Verdienste und Pensionen)	

Selbständig Erwerbstätige mit schwerpunktmäßigen Jahreseinkünften aus selbständiger Arbeit - Schluss

ÖNACE Ausgewählte Abschnitte, Unterabschnitte, Abteilungen, Gruppen, Klassen und Unterklassen		1998 Steuerfälle				Arithme- tisches Mittel
		Anzahl der Personen	25%	50%	75%	
		verdienen weniger als ... Euro				
		Männer				
K	Realitätenwesen, Unternehmensdienstleistungen	16.991	10.102	24.424	57.572	53.231
74	Erbringung von unternehmensbezogenen Dienstleistungen	15.137	10.652	25.508	59.374	53.519
74.11	Rechtsberatung	2.181	28.885	64.831	136.051	105.868
74.12	Wirtschaftsprüfung und Steuerberatung	1.445	35.297	67.225	126.770	104.251
74.14-01	Unternehmensberatung	6.096	10.220	20.152	39.434	33.690
74.2-01	Architekturbüros	2.085	9.026	23.799	58.343	50.173
74.2-02	Ingenieurbüros	1.661	8.998	25.256	60.836	51.098
M	Unterrichtswesen	951	5.143	9.920	24.900	26.104
80.4	Erwachsenenbildung und sonstiger Unterricht	714	5.143	9.686	23.354	24.051
N	Gesundheits-, Veterinär- und Sozialwesen	9.152	44.440	87.750	150.100	115.582
85.1	Gesundheitswesen	8.459	54.050	95.197	158.130	124.233
85.12-02	Facharztpraxen	3.287	68.580	114.987	191.844	156.222
85.12-03	Praxen von Ärzten für Allgemeinmedizin	3.254	54.427	86.663	134.175	102.090
85.13-02	Zahnarztpraxen	1.447	58.122	107.679	174.299	130.119
85.14-03	Psychologische Psychotherapeuten	249	9.795	20.651	37.548	33.899
85.2	Veterinärwesen	652	7.941	22.024	40.704	27.642
O	Erbringung von sonstigen öffentlichen und persönlichen Dienstleistungen	3.107	3.708	7.994	17.238	17.246
92	Kultur, Sport und Unterhaltung	3.044	3.718	7.994	17.238	16.834
92.31	Künstlerische und schriftstellerische Tätigkeiten und Darbietungen	1.892	3.049	6.830	14.740	16.007
92.4	Korrespondenz- und Nachrichtenbüros sowie selbständige Journalisten	680	7.267	15.094	26.649	21.996
Sonstige		5.850	6.756	16.065	40.697	37.300
Summe - Einkünfte aus selbständiger Arbeit		36.051	8.781	24.960	70.566	58.440
Summe - Einkünfte aus selbständiger Arbeit, Gewerbebetrieb, Vermietung und Verpachtung sowie Land- und Forstwirtschaft		36.051	8.250	24.561	69.407	56.006
Summe - Einkünfte aus selbständiger Arbeit, Gewerbebetrieb, Vermietung und Verpachtung, Land- und Forstwirtschaft sowie nichtselbständiger Arbeit (Verdienste und Pensionen)		36.051	8.721	26.074	75.625	60.048

1999

Steuerfälle

Anzahl der Personen	25%	50%	75%	Arithme- tisches Mittel
	verdienen weniger als ... Euro			

ÖNACE

Ausgewählte Abschnitte, Unterabschnitte, Abteilungen, Gruppen, Klassen und Unterklassen

Männer						
17.883	10.607	25.273	57.088	53.897	Realitätenwesen, Unternehmensdienstleistungen	K
15.848	11.067	26.300	58.800	53.912	Erbringung von unternehmensbezogenen Dienstleistungen	74
2.283	27.186	62.268	129.311	108.548	Rechtsberatung	74.11
1.495	32.779	63.201	117.728	97.765	Wirtschaftsprüfung und Steuerberatung	74.12
6.537	10.773	20.954	41.614	34.469	Unternehmensberatung	74.14-01
2.106	9.447	25.435	56.650	50.889	Architekturbüros	74.2-01
1.726	9.282	25.147	60.722	52.002	Ingenieurbüros	74.2-02
1.040	5.746	11.421	28.204	27.939	Unterrichtswesen	M
806	5.726	11.291	27.709	26.161	Erwachsenenbildung und sonstiger Unterricht	80.4
9.953	46.930	93.755	157.668	121.279	Gesundheits-, Veterinär- und Sozialwesen	N
9.209	57.362	101.890	164.400	130.292	Gesundheitswesen	85.1
3.380	71.820	122.065	200.842	163.449	Facharztpraxen	85.12-02
3.792	60.126	96.549	147.485	111.511	Praxen von Ärzten für Allgemeinmedizin	85.12-03
1.495	59.684	111.847	179.784	135.710	Zahnarztpraxen	85.13-02
278	10.920	22.729	37.206	35.941	Psychologische Psychotherapeuten	85.14-03
702	8.809	22.816	41.296	27.752	Veterinärwesen	85.2
3.220	3.934	8.396	17.801	17.852	Erbringung von sonstigen öffentlichen und persönlichen Dienstleistungen	O
3.152	3.934	8.368	17.793	17.814	Kultur, Sport und Unterhaltung	92
1.930	3.178	6.907	14.731	17.420	Künstlerische und schriftstellerische Tätigkeiten und Darbietungen	92.31
736	7.807	14.625	26.673	21.280	Korrespondenz- und Nachrichtenbüros sowie selbständige Journalisten	92.4
5.952	7.616	18.124	42.188	39.174	Sonstige	
38.048	9.644	26.987	74.242	61.320	Summe - Einkünfte aus selbständiger Arbeit	
38.048	9.147	26.564	73.365	58.565	Summe - Einkünfte aus selbständiger Arbeit, Gewerbebetrieb, Vermietung und Verpachtung sowie Land- und Forstwirtschaft	
38.048	9.686	28.260	79.476	62.589	Summe - Einkünfte aus selbständiger Arbeit, Gewerbebetrieb, Vermietung und Verpachtung, Land- und Forstwirtschaft sowie nichtselbständiger Arbeit (Verdienste und Pensionen)	

Selbständig Erwerbstätige mit schwerpunktmäßigen Jahreseinkünften aus Vermietung und Verpachtung

1998

ÖNACE Ausgewählte Abschnitte, Unterabschnitte, Abteilungen, Gruppen, Klassen und Unterklassen		Steuer- und Nullfälle				Arithmetisches Mittel
		Anzahl der Personen	25%	50%	75%	
		verdienen weniger als ... Euro				
Frauen und Männer						
A	Land- und Forstwirtschaft	1.796	2.786	6.360	14.301	16.209
01	Landwirtschaft, Jagd	1.707	2.811	6.330	13.735	15.377
H	Beherbergungs- und Gaststättenwesen	4.508	1.243	3.518	8.056	7.656
55.23-01	Privatzimmervermietung	2.271	937	2.795	5.655	4.586
K	Realitätenwesen, Unternehmensdienstleistungen	22.704	3.016	7.632	19.332	17.925
70	Realitätenwesen	20.884	2.983	7.458	18.593	16.641
70.2	Vermietung und Verpachtung von eigenen Grundstücken, Wohnungen und sonstigen Realitäten	20.295	2.978	7.429	18.478	16.485
Sonstige		15.177	1.990	6.015	14.716	14.222
Summe - Einkünfte aus Vermietung und Verpachtung		44.185	2.363	6.471	16.209	15.535
Summe - Einkünfte aus Vermietung und Verpachtung, Gewerbebetrieb, selbständiger Arbeit sowie Land- und Forstwirtschaft		44.185	1.692	6.077	15.715	12.650
Summe - Einkünfte aus Vermietung und Verpachtung, Gewerbebetrieb, selbständiger Arbeit, Land- und Forstwirtschaft sowie nichtselbständiger Arbeit (Verdienste und Pensionen)		44.185	1.780	6.874	19.984	15.937
Frauen						
A	Land- und Forstwirtschaft	668	2.877	6.365	13.981	12.560
01	Landwirtschaft, Jagd	650	2.840	6.221	13.626	12.122
H	Beherbergungs- und Gaststättenwesen	3.081	1.126	3.089	6.481	5.733
55.23-01	Privatzimmervermietung	1.941	937	2.738	5.377	4.191
K	Realitätenwesen, Unternehmensdienstleistungen	15.007	3.062	7.139	16.475	14.751
70	Realitätenwesen	14.384	3.069	7.111	16.349	14.621
70.2	Vermietung und Verpachtung von eigenen Grundstücken, Wohnungen und sonstigen Realitäten	14.019	3.067	7.106	16.315	14.568
Sonstige		8.433	2.180	6.048	13.160	12.281
Summe - Einkünfte aus Vermietung und Verpachtung		27.189	2.423	6.165	14.075	12.909
Summe - Einkünfte aus Vermietung und Verpachtung, Gewerbebetrieb, selbständiger Arbeit sowie Land- und Forstwirtschaft		27.189	2.150	6.065	13.967	11.862
Summe - Einkünfte aus Vermietung und Verpachtung, Gewerbebetrieb, selbständiger Arbeit, Land- und Forstwirtschaft sowie nichtselbständiger Arbeit (Verdienste und Pensionen)		27.189	2.246	6.919	17.856	14.713
Männer						
A	Land- und Forstwirtschaft	1.128	2.759	6.360	14.792	18.370
01	Landwirtschaft, Jagd	1.057	2.811	6.405	14.334	17.379
H	Beherbergungs- und Gaststättenwesen	1.427	1.706	5.146	13.252	11.809
55.23-01	Privatzimmervermietung	330	982	3.699	8.596	6.915
K	Realitätenwesen, Unternehmensdienstleistungen	7.697	2.907	9.390	26.284	24.112
70	Realitätenwesen	6.500	2.810	8.784	24.598	21.112
70.2	Vermietung und Verpachtung von eigenen Grundstücken, Wohnungen und sonstigen Realitäten	6.276	2.799	8.703	24.494	20.766
Sonstige		6.744	1.748	5.965	17.441	16.649
Summe - Einkünfte aus Vermietung und Verpachtung		16.996	2.269	7.150	20.751	19.737
Summe - Einkünfte aus Vermietung und Verpachtung, Gewerbebetrieb, selbständiger Arbeit sowie Land- und Forstwirtschaft		16.996	586	6.098	19.773	13.910
Summe - Einkünfte aus Vermietung und Verpachtung, Gewerbebetrieb, selbständiger Arbeit, Land- und Forstwirtschaft sowie nichtselbständiger Arbeit (Verdienste und Pensionen)		16.996	691	6.753	24.899	17.894

1999

Steuer- und Nullfälle					ÖNACE	
Anzahl der Personen	25%	50%	75%	Arithmetisches Mittel	Ausgewählte Abschnitte, Unterabschnitte, Abteilungen, Gruppen, Klassen und Unterklassen	
	verdienen weniger als ... Euro					
Frauen und Männer						
1.752	3.058	6.770	14.696	18.741	Land- und Forstwirtschaft	A
1.671	3.048	6.732	14.263	17.743	Landwirtschaft, Jagd	01
4.386	1.358	4.024	8.887	9.558	Beherbergungs- und Gaststättenwesen	H
2.202	1.078	3.160	6.239	5.524	Privatzimmervermietung	55.23-01
22.800	3.169	8.168	21.533	23.608	Realitätenwesen, Unternehmensdienstleistungen	K
20.864	3.125	7.928	20.478	21.840	Realitätenwesen	70
					Vermietung und Verpachtung von eigenen Grundstücken, Wohnungen und sonstigen Realitäten	70.2
20.238	3.108	7.878	20.286	21.531		
15.533	2.119	6.421	16.911	18.005		Sonstige
44.471	2.544	6.906	18.127	20.073	Summe - Einkünfte aus Vermietung und Verpachtung	
44.471	1.936	6.545	17.799	17.482	Summe - Einkünfte aus Vermietung und Verpachtung, Gewerbebetrieb, selbständiger Arbeit sowie Land- und Forstwirtschaft	
44.471	2.024	7.479	22.918	21.256	Summe - Einkünfte aus Vermietung und Verpachtung, Gewerbebetrieb, selbständiger Arbeit, Land- und Forstwirtschaft sowie nichtselbständiger Arbeit (Verdienste und Pensionen)	
Frauen						
656	3.216	6.732	14.341	15.672	Land- und Forstwirtschaft	A
640	3.127	6.634	13.884	14.586	Landwirtschaft, Jagd	01
2.955	1.206	3.548	6.819	6.471	Beherbergungs- und Gaststättenwesen	H
1.889	1.046	3.052	5.857	5.006	Privatzimmervermietung	55.23-01
15.028	3.152	7.488	17.884	19.610	Realitätenwesen, Unternehmensdienstleistungen	K
14.374	3.148	7.450	17.715	19.382	Realitätenwesen	70
					Vermietung und Verpachtung von eigenen Grundstücken, Wohnungen und sonstigen Realitäten	70.2
14.005	3.147	7.446	17.685	19.251		
8.689	2.235	6.253	14.990	15.608		Sonstige
27.328	2.581	6.450	15.531	16.822	Summe - Einkünfte aus Vermietung und Verpachtung	
27.328	2.358	6.384	15.523	15.894	Summe - Einkünfte aus Vermietung und Verpachtung, Gewerbebetrieb, selbständiger Arbeit sowie Land- und Forstwirtschaft	
27.328	2.468	7.311	19.870	19.099	Summe - Einkünfte aus Vermietung und Verpachtung, Gewerbebetrieb, selbständiger Arbeit, Land- und Forstwirtschaft sowie nichtselbständiger Arbeit (Verdienste und Pensionen)	
Männer						
1.096	2.795	6.856	15.115	20.578	Land- und Forstwirtschaft	A
1.031	2.835	6.880	14.737	19.702	Landwirtschaft, Jagd	01
1.431	1.979	6.105	15.479	15.931	Beherbergungs- und Gaststättenwesen	H
313	1.235	4.113	10.317	8.655	Privatzimmervermietung	55.23-01
7.772	3.218	10.480	29.747	31.339	Realitätenwesen, Unternehmensdienstleistungen	K
6.490	3.052	9.795	27.804	27.284	Realitätenwesen	70
					Vermietung und Verpachtung von eigenen Grundstücken, Wohnungen und sonstigen Realitäten	70.2
6.233	2.969	9.527	27.331	26.655		
6.844	1.945	6.684	19.981	21.048		Sonstige
17.143	2.494	8.019	23.760	25.256	Summe - Einkünfte aus Vermietung und Verpachtung	
17.143	940	6.970	23.241	20.015	Summe - Einkünfte aus Vermietung und Verpachtung, Gewerbebetrieb, selbständiger Arbeit sowie Land- und Forstwirtschaft	
17.143	1.045	7.809	29.217	24.695	Summe - Einkünfte aus Vermietung und Verpachtung, Gewerbebetrieb, selbständiger Arbeit, Land- und Forstwirtschaft sowie nichtselbständiger Arbeit (Verdienste und Pensionen)	

Selbständig Erwerbstätige mit schwerpunktmäßigen Jahreseinkünften aus Vermietung und Verpachtung - Schluss

ÖNACE Ausgewählte Abschnitte, Unterabschnitte, Abteilungen, Gruppen, Klassen und Unterklassen		1998				
		Steuerfälle				
		Anzahl der Personen	25%	50%	75%	Arithme- tisches Mittel
		verdienen weniger als ... Euro				
		Frauen und Männer				
A	Land- und Forstwirtschaft	871	8.285	13.412	26.135	28.486
01	Landwirtschaft, Jagd	830	8.285	13.165	24.838	26.842
H	Beherbergungs- und Gaststättenwesen	1.170	8.062	12.204	22.018	20.807
55.23-01	Privatzimmervermietung	474	7.384	9.742	16.314	14.571
K	Realitätenwesen, Unternehmensdienstleistungen	12.998	9.167	16.102	30.641	28.759
70	Realitätenwesen	11.945	9.022	15.661	29.581	27.047
70.2	Vermietung und Verpachtung von eigenen Grundstücken, Wohnungen und sonstigen Realitäten	11.605	8.995	15.594	29.455	26.793
Sonstige		7.205	8.136	13.695	26.094	25.217
Summe - Einkünfte aus Vermietung und Verpachtung		22.244	8.693	14.904	28.584	27.183
Summe - Einkünfte aus Vermietung und Verpachtung, Gewerbebetrieb, selbständiger Arbeit sowie Land- und Forstwirtschaft		22.244	8.961	15.203	29.300	27.821
Summe - Einkünfte aus Vermietung und Verpachtung, Gewerbebetrieb, selbständiger Arbeit, Land- und Forstwirtschaft sowie nichtselbständiger Arbeit (Verdienste und Pensionen)		22.244	10.672	19.205	38.508	33.907
		Frauen				
A	Land- und Forstwirtschaft	352	8.195	13.005	21.348	20.719
01	Landwirtschaft, Jagd	342	8.222	12.928	20.232	20.304
H	Beherbergungs- und Gaststättenwesen	705	7.641	10.843	18.360	16.689
55.23-01	Privatzimmervermietung	356	7.398	9.643	15.107	13.600
K	Realitätenwesen, Unternehmensdienstleistungen	8.396	8.752	14.468	26.438	24.231
70	Realitätenwesen	8.040	8.756	14.408	26.265	24.055
70.2	Vermietung und Verpachtung von eigenen Grundstücken, Wohnungen und sonstigen Realitäten	7.841	8.738	14.391	26.117	23.961
Sonstige		4.210	7.993	12.513	22.706	21.360
Summe - Einkünfte aus Vermietung und Verpachtung		13.663	8.387	13.494	24.598	22.867
Summe - Einkünfte aus Vermietung und Verpachtung, Gewerbebetrieb, selbständiger Arbeit sowie Land- und Forstwirtschaft		13.663	8.596	13.737	24.853	23.137
Summe - Einkünfte aus Vermietung und Verpachtung, Gewerbebetrieb, selbständiger Arbeit, Land- und Forstwirtschaft sowie nichtselbständiger Arbeit (Verdienste und Pensionen)		13.663	10.404	17.474	32.445	28.434
		Männer				
A	Land- und Forstwirtschaft	519	8.404	13.719	30.001	33.754
01	Landwirtschaft, Jagd	488	8.379	13.400	27.209	31.423
H	Beherbergungs- und Gaststättenwesen	465	9.345	15.215	29.058	27.049
55.23-01	Privatzimmervermietung	118	7.000	10.863	19.004	17.501
K	Realitätenwesen, Unternehmensdienstleistungen	4.602	10.116	20.462	39.170	37.019
70	Realitätenwesen	3.905	9.651	19.311	36.196	33.208
70.2	Vermietung und Verpachtung von eigenen Grundstücken, Wohnungen und sonstigen Realitäten	3.764	9.604	19.167	35.868	32.692
Sonstige		2.995	8.561	16.013	31.324	30.639
Summe - Einkünfte aus Vermietung und Verpachtung		8.581	9.405	18.153	35.269	34.055
Summe - Einkünfte aus Vermietung und Verpachtung, Gewerbebetrieb, selbständiger Arbeit sowie Land- und Forstwirtschaft		8.581	9.755	18.622	36.718	35.281
Summe - Einkünfte aus Vermietung und Verpachtung, Gewerbebetrieb, selbständiger Arbeit, Land- und Forstwirtschaft sowie nichtselbständiger Arbeit (Verdienste und Pensionen)		8.581	11.435	23.543	49.226	42.621

1999

Steuerfälle

Anzahl der
Personen

25%

50%

75%

Arithme-
tisches
Mittel

verdienen weniger als ... Euro

ÖNACE

Ausgewählte Abschnitte, Unterabschnitte, Abteilungen,
Gruppen, Klassen und Unterklassen

Frauen und Männer

Anzahl der Personen	25%	50%	75%	Arithmetisches Mittel	ÖNACE	
885	8.745	13.751	27.043	32.215	Land- und Forstwirtschaft	A
846	8.710	13.435	26.303	30.459	Landwirtschaft, Jagd	01
1.294	8.057	12.181	22.192	24.355	Beherbergungs- und Gaststättenwesen	H
543	7.367	9.905	16.646	16.216	Privatzimmervermietung	55.23-01
13.460	9.409	17.123	34.508	37.792	Realitätenwesen, Unternehmensdienstleistungen	K
12.282	9.241	16.569	32.935	35.087	Realitätenwesen	70
11.900	9.201	16.492	32.669	34.659	Vermietung und Verpachtung von eigenen Grundstücken, Wohnungen und sonstigen Realitäten	70.2
7.742	8.509	15.110	30.955	32.066		Sonstige
23.381	8.961	15.981	32.377	34.941	Summe - Einkünfte aus Vermietung und Verpachtung	
23.381	9.221	16.355	33.134	35.833	Summe - Einkünfte aus Vermietung und Verpachtung, Gewerbebetrieb, selbständiger Arbeit sowie Land- und Forstwirtschaft	
23.381	11.123	20.855	43.810	42.612	Summe - Einkünfte aus Vermietung und Verpachtung, Gewerbebetrieb, selbständiger Arbeit, Land- und Forstwirtschaft sowie nichtselbständiger Arbeit (Verdienste und Pensionen)	
Frauen						
350	8.464	13.168	23.730	26.142	Land- und Forstwirtschaft	A
339	8.443	13.089	22.212	24.513	Landwirtschaft, Jagd	01
750	7.626	10.682	17.085	17.784	Beherbergungs- und Gaststättenwesen	H
406	7.367	9.668	14.669	15.536	Privatzimmervermietung	55.23-01
8.620	9.028	15.335	29.723	32.213	Realitätenwesen, Unternehmensdienstleistungen	K
8.233	8.995	15.228	29.370	31.901	Realitätenwesen	70
8.025	8.994	15.186	29.221	31.660	Vermietung und Verpachtung von eigenen Grundstücken, Wohnungen und sonstigen Realitäten	70.2
4.473	8.321	13.854	26.618	27.402		Sonstige
14.193	8.684	14.406	27.620	29.784	Summe - Einkünfte aus Vermietung und Verpachtung	
14.193	8.828	14.648	28.096	30.059	Summe - Einkünfte aus Vermietung und Verpachtung, Gewerbebetrieb, selbständiger Arbeit sowie Land- und Forstwirtschaft	
14.193	10.801	18.752	37.001	35.886	Summe - Einkünfte aus Vermietung und Verpachtung, Gewerbebetrieb, selbständiger Arbeit, Land- und Forstwirtschaft sowie nichtselbständiger Arbeit (Verdienste und Pensionen)	
Männer						
535	9.113	14.081	29.606	36.188	Land- und Forstwirtschaft	A
507	9.093	13.771	27.331	34.434	Landwirtschaft, Jagd	01
544	9.652	16.483	29.934	33.415	Beherbergungs- und Gaststättenwesen	H
137	7.863	10.902	21.516	18.232	Privatzimmervermietung	55.23-01
4.840	10.688	22.006	45.271	47.729	Realitätenwesen, Unternehmensdienstleistungen	K
4.049	10.248	20.633	41.339	41.566	Realitätenwesen	70
3.875	10.142	20.208	40.696	40.869	Vermietung und Verpachtung von eigenen Grundstücken, Wohnungen und sonstigen Realitäten	70.2
3.269	8.886	17.599	37.741	38.447		Sonstige
9.188	9.821	19.417	40.638	42.907	Summe - Einkünfte aus Vermietung und Verpachtung	
9.188	10.294	20.214	41.945	44.751	Summe - Einkünfte aus Vermietung und Verpachtung, Gewerbebetrieb, selbständiger Arbeit sowie Land- und Forstwirtschaft	
9.188	11.830	25.638	55.148	53.002	Summe - Einkünfte aus Vermietung und Verpachtung, Gewerbebetrieb, selbständiger Arbeit, Land- und Forstwirtschaft sowie nichtselbständiger Arbeit (Verdienste und Pensionen)	

Land- und Forst- wirtschaft

(aus dem "Grünen Bericht")

Erläuterungen

zu

Kapitel 5.3 "Land- und Forstwirtschaft (aus dem "Grünen Bericht")"

(1) Einkommensbezieher und Datenquellen

Betriebe in der Land- und Forstwirtschaft (Stichprobe)

Ausgewiesen nach:

Familienarbeitskräften (FAK)

dazu zählen das Betriebsleiterehepaar sowie die ganz oder nur teilweise mitarbeitenden Familienmitglieder, wenn sie dem gemeinsamen Haushalt angehören und nicht entlohnt werden (dabei werden ausschließlich Tätigkeiten in der Land- und Forstwirtschaft berücksichtigt)

Gesamtfamilienarbeitskräften (GFAK)

dazu zählen jene Familienangehörigen, die sowohl in als auch außerhalb der Land- und Forstwirtschaft tätig sind und das außerbetrieblich erworbene Einkommen in den land- und forstwirtschaftlichen Betrieb einbringen

Datenquelle: "Grüner Bericht" des Bundesministeriums für Land- und Forstwirtschaft Umwelt und Wasserwirtschaft 2000 und 2001

(2) Einkommensdefinitionen

Jahreseinkünfte aus Land- und Forstwirtschaft je Familienarbeitskraft

(entspricht "Einkünften aus Land- und Forstwirtschaft je FAK" lt. "Grünem Bericht")

Jener Betrag, der dem Betriebsleiter und seinen mithelfenden nicht entlohten Angehörigen für die Arbeitsleistung, die unternehmerische Tätigkeit und den Einsatz des Eigenkapitals zufließt

Jahreserwerbseinkommen je Gesamtfamilienarbeitskraft

(entspricht "Erwerbseinkommen je GFAK" lt. "Grünem Bericht")

Summe der Einkünfte aus Land- und Forstwirtschaft, Gehälter und Löhne aus unselbständiger Tätigkeit sowie Einkünfte aus selbständiger Arbeit und Gewerbebetrieb

Alle Einkommenswerte sind auf die Grundgesamtheit hochgerechnet

(3) Statistische Begriffe

Das arithmetische Mittel entspricht dem "gewichteten Mittel" lt. "Grünem Bericht"

(4) Gliederungskriterien

Betriebsformen

Zuordnung zu 7 Betriebsformen nach dem Produktionsschwerpunkt des Betriebes

Produktionsgebiete

Zuordnung zu 8 Produktionsgebieten nach dem Hauptproduktionszweig des Gebietes

Tabellenverzeichnis

	Seiten
Jahreseinkünfte aus Land- und Forstwirtschaft, Jahreserwerbseinkommen nach Betriebsformen und Produktionsgebieten 2000, 2001	336

Jahreseinkünfte aus Land- und Forstwirtschaft, Jahreserwerbseinkommen nach Betriebsformen und Produktionsgebieten
2000

Quartile	Betriebsformen							
	Betriebe insgesamt	Betriebe mit über 50% Forstanteil	Betriebe mit 25 bis 50% Forstanteil	Futterbaubetriebe	Landw. Gemischtbetriebe	Marktfreuchtbetriebe	Dauerkulturbetriebe	Veredelungsbetriebe
Anzahl der Betriebe	2.330	103	211	1.020	208	426	177	185
Familienarbeitskräfte je Betrieb	1,59	1,45	1,55	1,73	1,64	1,24	1,43	1,63
Jahreseinkünfte je Familienarbeitskraft (in Euro)								
25%	4.524	2.800	4.334	4.085	4.058	7.623	1.658	8.041
50%	9.851	9.163	8.673	8.755	8.968	16.837	8.729	16.833
75%	17.828	22.411	16.024	14.388	16.993	28.203	17.165	26.688
Arithmetisches Mittel	12.466	13.506	11.705	10.197	12.100	18.296	12.569	19.461
Jahreserwerbseinkommen je Gesamt-Familienarbeitskraft (in Euro)								
25%	8.415	8.049	7.484	7.479	7.443	12.803	8.443	12.751
50%	13.984	14.627	13.971	11.993	11.957	20.295	16.069	18.609
75%	20.748	23.557	19.490	17.416	18.317	29.226	22.980	26.168
Arithmetisches Mittel	15.283	16.361	14.664	12.904	14.345	21.219	16.400	20.624

Quartile	Produktionsgebiete							
	Hochalpengebiet	Voralpengebiet	Alpenostrand	Wald- und Mühlviertel	Kärntner Becken	Alpenvorland	Südöstliches Flach- und Hügelland	Nordöstliches Flach- und Hügelland
Anzahl der Betriebe	330	132	277	336	105	453	234	463
Familienarbeitskräfte je Betrieb	1,74	1,47	1,63	1,70	1,73	1,55	1,36	1,43
Jahreseinkünfte je Familienarbeitskraft (in Euro)								
25%	4.876	6.655	2.907	4.917	4.542	4.165	2.134	5.930
50%	8.561	10.818	9.162	9.071	8.099	10.597	7.275	15.278
75%	14.434	16.268	16.712	16.131	15.943	18.985	15.880	24.783
Arithmetisches Mittel	10.343	12.615	11.914	11.155	11.433	13.396	10.843	16.702
Jahreserwerbseinkommen je Gesamt-Familienarbeitskraft (in Euro)								
25%	7.064	9.418	7.704	8.556	5.905	9.578	6.541	10.878
50%	11.625	14.131	12.793	13.162	12.245	15.099	12.139	19.433
75%	16.659	18.534	19.615	18.013	18.810	22.584	20.601	27.690
Arithmetisches Mittel	12.634	15.209	14.372	13.870	13.764	16.538	14.454	19.432

2001

Betriebsformen

Betriebe insgesamt	Betriebe mit über 50% Forstanteil	Betriebe mit 25 bis 50% Forstanteil	Futterbaubetriebe	Landw. Gemischtbetriebe	Marktfruchtbetriebe	Dauerkulturbetriebe	Veredelungsbetriebe	Quartile
2.260	113	205	953	165	436	176	212	Anzahl der Betriebe
1,57	1,40	1,56	1,70	1,64	1,23	1,45	1,68	Familienarbeitskräfte je Betrieb
Jahreseinkünfte je Familienarbeitskraft (in Euro)								
5.509	5.315	6.074	4.689	4.726	9.767	3.006	13.549	25%
11.780	11.180	11.447	9.687	9.486	17.530	11.475	22.573	50%
19.892	22.279	18.107	15.603	18.272	30.338	22.479	33.092	75%
14.553	14.940	13.527	11.591	14.039	20.654	15.644	24.967	Arithmetisches Mittel
Jahreserwerbseinkommen je Gesamt-Familienarbeitskraft (in Euro)								
9.761	7.996	10.579	8.536	8.691	14.512	10.671	14.977	25%
15.498	16.078	15.303	13.217	13.331	22.825	17.208	23.144	50%
22.974	24.279	20.336	17.919	21.832	32.808	23.864	32.991	75%
17.131	17.187	16.031	14.251	16.443	23.209	18.844	25.447	Arithmetisches Mittel

Produktionsgebiete

Hochalpengebiet	Voralpengebiet	Alpenostrand	Wald- und Mühlviertel	Kärntner Becken	Alpenvorland	Südöstliches Flach- und Hügelland	Nordöstliches Flach- und Hügelland	Quartile
316	130	267	320	103	440	237	447	Anzahl der Betriebe
1,72	1,70	1,62	1,66	1,70	1,50	1,45	1,38	Familienarbeitskräfte je Betrieb
Jahreseinkünfte je Familienarbeitskraft (in Euro)								
5.941	8.738	5.001	5.250	4.700	4.666	2.406	8.278	25%
10.236	13.130	12.101	10.395	10.345	12.431	7.427	17.867	50%
15.918	20.374	18.870	16.995	15.269	22.123	15.537	30.452	75%
11.967	14.978	14.230	12.527	12.591	15.923	11.816	21.005	Arithmetisches Mittel
Jahreserwerbseinkommen je Gesamt-Familienarbeitskraft (in Euro)								
8.324	10.690	8.827	9.232	6.792	11.014	6.299	14.636	25%
13.516	15.357	15.281	14.319	12.802	16.968	12.606	21.279	50%
18.000	21.837	22.228	19.997	18.468	24.775	21.303	31.463	75%
14.085	17.188	16.718	15.133	14.216	18.857	15.325	22.879	Arithmetisches Mittel

Pensionisten

Überblick

Erläuterungen

zu

Kapitel 5.4 "Pensionisten"

(1) Einkommensbezieher und Datenquellen

zu Kapitel 5.4.1. "Überblick"

Alle Pensionisten (einschließlich der Beamten im Ruhestand)

Alle Pensionisten (einschließlich der Beamten im Ruhestand),
die ihren Wohnsitz in Österreich haben

Datenquelle: LStSt 2000 und 2001

zu Kapitel 5.4.2. "Pensionsarten und Pensionsversicherungsträger"

Pensionisten (ohne Beamte im Ruhestand) nach der gesetzlichen
Pensionsversicherung

Datenquellen: LStSt und HV 2000 und 2001

(2) Einkommensdefinitionen

Bruttojahreseinkommen

Summe aller Bruttobezüge gemäß §25 EStG (Lohnzettel - Kennziffer 210)

Nettojahreseinkommen

Summe aller Bruttobezüge gemäß §25 EStG, abzüglich der insgesamt einbehaltenen
Sozialversicherungsbeiträge und abzüglich der insgesamt einbehaltenen Lohnsteuer

(3) Gliederungskriterien

Pensionsarten

Einfachpensionisten mit einer Pension

Mehrfachpensionisten mit zwei Pensionen

Pensionsversicherungsträger

— Pensionsversicherung der Unselbständigen:

- Pensionsversicherungsanstalt der Arbeiter;

- Pensionsversicherungsanstalt der Angestellten;

- Versicherungsanstalt der österreichischen Eisenbahnen;

- Versicherungsanstalt des österreichischen Bergbaues

— Sozialversicherungsanstalt der gewerblichen Wirtschaft

— Sozialversicherungsanstalt der Bauern

Tabellenverzeichnis

zu

Kapitel 5.4.1 "Überblick"

Seiten

Jahreseinkommen (Brutto-, standardisierte Brutto-, Nettoeinkommen) der
Pensionisten 2000, 2001

342

Jahreseinkommen (Brutto-, standardisierte Brutto-, Nettoeinkommen) der
Pensionisten mit Wohnsitz in Österreich 2000, 2001

344

Jahreseinkommen (Brutto-, standardisiertes Brutto-, Nettoeinkommen) der Pensionisten (in Euro)

2000

Dezile/Quartile	Frauen und Männer	Frauen	Männer
Bruttojahreseinkommen			
10%	2.366	2.165	2.772
20%	5.570	4.629	8.048
25%	6.873	5.771	9.181
30%	8.081	6.709	10.868
40%	9.191	8.363	13.701
50%	11.607	8.886	16.460
60%	14.355	10.777	19.012
70%	17.630	13.191	21.900
75%	19.478	14.771	23.670
80%	21.668	16.716	25.581
90%	27.810	23.057	31.748
Arithmetisches Mittel	14.838	11.728	18.842
Anzahl der Personen	2.010.851	1.131.831	879.020
Bezugstage/Person	356	356	356
Durchschnittsalter	69	70	67
Standardisiertes Bruttojahreseinkommen			
10%	2.796	2.600	3.204
20%	5.950	5.068	8.457
25%	7.322	6.056	9.719
30%	8.351	7.065	11.354
40%	9.494	8.457	14.069
50%	11.874	9.093	16.732
60%	14.589	10.955	19.206
70%	17.797	13.349	22.051
75%	19.603	14.898	23.770
80%	21.765	16.807	25.602
90%	27.699	23.041	31.291
Arithmetisches Mittel	14.736	11.786	18.534
Anzahl der Personen	2.010.424	1.131.573	878.851
Bezugstage/Person	356	356	356
Durchschnittsalter	69	70	67
Nettojahreseinkommen			
10%	2.319	2.121	2.712
20%	5.380	4.481	7.701
25%	6.614	5.595	8.776
30%	7.778	6.462	10.380
40%	8.823	8.054	12.522
50%	10.932	8.557	14.399
60%	12.923	10.355	16.128
70%	15.200	12.072	18.061
75%	16.458	13.193	19.256
80%	17.930	14.568	20.576
90%	22.162	19.001	24.876
Arithmetisches Mittel	12.567	10.299	15.488
Anzahl der Personen	2.010.854	1.131.834	879.020
Bezugstage/Person	356	356	356
Durchschnittsalter	69	70	67

2001

Frauen und Männer	Frauen	Männer	Dezile/Quartile
Bruttojahreseinkommen			
2.404	2.204	2.793	10%
5.768	4.817	8.488	20%
7.205	6.024	9.694	25%
8.377	7.009	11.470	30%
9.645	8.609	14.431	40%
12.176	9.273	17.253	50%
15.039	11.247	19.817	60%
18.386	13.739	22.779	70%
20.248	15.344	24.536	75%
22.481	17.313	26.409	80%
28.560	23.644	32.371	90%
15.024	11.966	18.910	Arithmetisches Mittel
2.043.823	1.143.740	900.083	Anzahl der Personen
356	356	356	Bezugstage/Person
69	70	67	Durchschnittsalter
Standardisiertes Bruttojahreseinkommen			
2.870	2.664	3.288	10%
6.249	5.288	8.609	20%
7.674	6.332	10.271	25%
8.609	7.370	11.974	30%
9.963	8.609	14.826	40%
12.376	9.500	17.538	50%
15.304	11.436	20.039	60%
18.615	13.927	22.997	70%
20.457	15.518	24.705	75%
22.671	17.482	26.529	80%
28.700	23.799	32.575	90%
15.319	12.201	19.281	Arithmetisches Mittel
2.043.474	1.143.625	899.849	Anzahl der Personen
356	356	356	Bezugstage/Person
69	70	67	Durchschnittsalter
Nettojahreseinkommen			
2.348	2.154	2.717	10%
5.612	4.658	8.104	20%
6.921	5.805	9.240	25%
8.046	6.743	10.828	30%
9.246	8.287	12.984	40%
11.318	8.917	14.901	50%
13.382	10.695	16.637	60%
15.685	12.451	18.477	70%
16.941	13.581	19.555	75%
18.321	14.975	20.743	80%
22.181	19.178	24.697	90%
12.571	10.414	15.313	Arithmetisches Mittel
2.043.818	1.143.737	900.081	Anzahl der Personen
356	356	356	Bezugstage/Person
69	70	67	Durchschnittsalter

Jahreseinkommen (Brutto-, standardisiertes Brutto-, Nettoeinkommen) der Pensionisten mit Wohnsitz in Österreich (in Euro)
2000

Dezile/Quartile	Frauen und Männer	Frauen	Männer
Bruttojahreseinkommen			
10%	4.884	4.011	7.583
20%	7.579	6.135	10.335
25%	8.457	7.094	11.805
30%	8.502	7.940	12.962
40%	10.592	8.457	15.497
50%	12.896	9.782	17.830
60%	15.645	11.629	20.172
70%	18.747	14.081	23.038
75%	20.553	15.664	24.698
80%	22.707	17.633	26.389
90%	28.823	24.023	33.395
Arithmetisches Mittel	16.294	12.805	20.821
Anzahl der Personen	1.798.100	1.015.497	782.603
Bezugstage/Person	356	356	356
Durchschnittsalter	68	69	67
Standardisiertes Bruttojahreseinkommen			
10%	5.518	4.482	8.371
20%	7.963	6.540	10.841
25%	8.457	7.437	12.066
30%	8.779	8.162	13.347
40%	10.873	8.457	15.792
50%	13.151	9.969	18.051
60%	15.853	11.787	20.341
70%	18.894	14.225	23.158
75%	20.677	15.774	24.758
80%	22.781	17.711	26.383
90%	28.647	23.982	32.895
Arithmetisches Mittel	16.178	12.867	20.475
Anzahl der Personen	1.797.711	1.015.322	782.389
Bezugstage/Person	356	356	356
Durchschnittsalter	68	69	67
Nettojahreseinkommen			
10%	4.702	3.875	7.225
20%	7.280	5.907	9.862
25%	8.137	6.828	11.073
30%	8.203	7.642	11.960
40%	10.150	8.140	13.736
50%	11.873	9.394	15.323
60%	13.823	10.938	16.896
70%	15.952	12.696	18.812
75%	17.174	13.819	19.975
80%	18.642	15.221	21.185
90%	22.858	19.690	25.926
Arithmetisches Mittel	13.763	11.219	17.065
Anzahl der Personen	1.798.103	1.015.500	782.603
Bezugstage/Person	356	356	356
Durchschnittsalter	68	69	67

2001

Frauen und Männer	Frauen	Männer	Dezile/Quartile
Brutt jahreseinkommen			
5.193	4.241	8.120	10%
7.987	6.473	10.938	20%
8.609	7.446	12.283	25%
8.901	8.248	13.684	30%
11.147	8.610	16.295	40%
13.566	10.222	18.648	50%
16.391	12.148	21.059	60%
19.542	14.677	23.902	70%
21.354	16.280	25.507	75%
23.549	18.274	27.180	80%
29.603	24.646	34.022	90%
16.533	13.097	20.928	Arithmetisches Mittel
1.823.658	1.023.554	800.104	Anzahl der Personen
356	356	356	Bezugstage/Person
68	70	67	Durchschnittsalter
Standardisiertes Brutt jahreseinkommen			
5.791	4.732	8.609	10%
8.306	6.877	11.493	20%
8.609	7.787	12.725	25%
9.241	8.414	14.106	30%
11.454	8.751	16.622	40%
13.848	10.418	18.893	50%
16.643	12.324	21.261	60%
19.751	14.849	24.112	70%
21.564	16.440	25.691	75%
23.714	18.439	27.316	80%
29.758	24.806	34.236	90%
16.853	13.351	21.334	Arithmetisches Mittel
1.823.325	1.023.443	799.882	Anzahl der Personen
356	356	356	Bezugstage/Person
68	70	67	Durchschnittsalter
Nett jahreseinkommen			
4.988	4.090	7.716	10%
7.650	6.215	10.397	20%
8.287	7.145	11.571	25%
8.571	7.925	12.475	30%
10.614	8.287	14.266	40%
12.344	9.798	15.834	50%
14.326	11.280	17.394	60%
16.460	13.104	19.159	70%
17.634	14.236	20.194	75%
18.996	15.639	21.264	80%
22.820	19.829	25.599	90%
13.793	11.370	16.893	Arithmetisches Mittel
1.823.654	1.023.551	800.103	Anzahl der Personen
356	356	356	Bezugstage/Person
68	70	67	Durchschnittsalter

Pensionisten

Pensionsarten und Pensionsversicherungsträger

Tabellenverzeichnis

zu

Kapitel 5.4.2 "Pensionsarten und Pensionsversicherungsträger"

	Seiten
Bruttojahreseinkommen der Pensionisten nach Pensionsarten 2000, 2001	348
Standardisiertes Bruttojahreseinkommen der Pensionisten Pensionsarten 2000, 2001	350
Nettojahreseinkommen der Pensionisten nach Pensionsarten 2000, 2001	352
Bruttojahreseinkommen der Pensionisten nach Pensionsversicherungsträgern 2000, 2001	354
Standardisierte Bruttojahreseinkommen der Pensionisten nach Pensionsversicherungsträgern 2000, 2001	356
Nettojahreseinkommen der Pensionisten nach Pensionsversicherungsträgern 2000, 2001	358

Bruttojahreseinkommen der Pensionisten nach Pensionsarten (in Euro)

2000

Dezile/Quartile	Einfach-Pensionisten				Mehrfach-Pensionisten	
	Alterspensionisten	Invaliditäts-pensionisten	Erwerbsun-fähigkeits-pensionisten	Witwen-/Witwer-pensionisten	Alters- und Witwen-/Witwer-pensionisten	Invaliditäts-(Erwerbsun-fähigkeits-) und Witwen-/Witwer-pensionisten
Frauen und Männer						
10%	5.152	5.196	2.462	3.943	8.542	6.733
20%	7.756	7.598	4.144	6.132	10.618	8.104
25%	8.457	8.457	4.969	6.925	11.544	8.524
30%	9.226	8.457	5.771	7.565	12.422	8.885
40%	11.355	9.485	6.906	8.269	14.104	10.186
50%	13.683	11.321	8.156	8.457	15.815	11.439
60%	16.283	12.947	8.822	8.457	17.569	12.839
70%	19.098	14.978	10.285	9.825	19.744	14.492
75%	20.680	16.101	11.176	10.767	21.099	15.450
80%	22.550	17.419	12.173	11.996	22.737	16.547
90%	27.150	21.094	15.986	17.075	28.094	19.674
Arithmetisches Mittel	16.511	12.901	8.754	10.792	17.662	12.676
Anzahl der Personen	786.347	237.069	60.655	203.642	158.444	52.819
Bezugstage/Person	358	357	356	353	358	358
Durchschnittsalter	69	63	68	74	75	74
Frauen						
10%	4.039	3.789	1.885	3.954	8.516	6.656
20%	5.786	5.172	2.414	6.108	10.418	7.987
25%	6.594	5.830	2.831	6.897	11.278	8.457
30%	7.423	6.440	3.265	7.517	12.111	8.637
40%	8.457	7.704	4.142	8.222	13.719	9.853
50%	9.699	8.457	5.144	8.457	15.313	11.012
60%	11.354	8.457	6.029	8.457	17.079	12.311
70%	13.619	9.323	7.219	9.546	19.108	13.813
75%	15.139	10.082	7.846	10.412	20.388	14.707
80%	17.045	11.178	8.457	11.483	21.996	15.726
90%	22.423	15.374	10.594	15.144	27.256	18.570
Arithmetisches Mittel	12.102	9.130	5.940	10.305	17.168	12.173
Anzahl der Personen	403.604	83.117	25.542	196.040	139.180	46.585
Bezugstage/Person	359	358	358	353	359	359
Durchschnittsalter	68	63	69	75	75	74
Männer						
10%	8.457	7.735	5.470	3.666	10.046	7.940
20%	11.667	8.777	6.892	7.853	13.616	10.413
25%	12.808	9.818	7.555	8.828	14.847	11.513
30%	13.997	10.726	8.149	16.119	15.996	12.576
40%	16.102	12.066	8.634	20.549	17.604	14.297
50%	18.116	13.494	9.662	23.263	19.512	15.910
60%	20.219	15.051	10.743	25.919	21.501	17.231
70%	22.755	16.795	12.084	28.783	23.810	19.042
75%	24.245	17.823	13.210	30.505	25.348	20.128
80%	25.762	19.031	14.489	32.681	26.909	21.249
90%	29.847	22.481	17.899	40.718	31.505	24.875
Arithmetisches Mittel	21.160	14.936	10.800	23.357	21.234	16.440
Anzahl der Personen	382.743	153.952	35.113	7.602	19.264	6.234
Bezugstage/Person	357	357	355	353	354	356
Durchschnittsalter	70	63	68	70	76	71

2001

Einfach-Pensionisten				Mehrfach-Pensionisten			Dezile/Quartile
Alterspensionisten	Invaliditäts-pensionisten	Erwerbsun-fähigkeits-pensionisten	Witwen-/Witwer-pensionisten	Alters- und Witwen-/Witwer-pensionisten	Invaliditäts-(Erwerbsun-fähigkeits-) und Witwen-/Witwer-pensionisten		
Frauen und Männer							
5.341	5.402	2.693	4.399	8.747	7.078	10%	
8.040	7.968	4.515	6.743	11.098	8.391	20%	
8.609	8.609	5.403	7.469	12.068	8.725	25%	
9.603	8.609	6.206	8.003	12.973	9.289	30%	
11.837	9.917	7.358	8.609	14.681	10.652	40%	
14.278	11.879	8.609	8.609	16.427	11.987	50%	
16.968	13.604	9.401	8.904	18.200	13.434	60%	
19.836	15.775	10.866	10.501	20.397	15.155	70%	
21.464	16.978	11.814	11.507	21.739	16.157	75%	
23.342	18.357	12.959	12.757	23.406	17.317	80%	
27.859	22.183	16.894	18.081	28.699	20.531	90%	
16.457	13.187	9.275	11.056	18.062	13.160	Arithmetisches Mittel	
804.763	240.844	60.197	201.228	161.643	53.094	Anzahl der Personen	
358	356	355	353	358	357	Bezugstage/Person	
69	63	69	74	75	74	Durchschnittsalter	
Frauen							
4.187	3.909	1.982	4.429	8.720	6.979	10%	
5.957	5.350	2.599	6.740	10.870	8.258	20%	
6.787	6.011	3.053	7.451	11.792	8.668	25%	
7.649	6.666	3.503	8.002	12.646	8.992	30%	
8.609	7.987	4.404	8.569	14.272	10.283	40%	
10.020	8.609	5.467	8.609	15.918	11.506	50%	
11.740	8.609	6.373	8.731	17.645	12.841	60%	
14.080	9.656	7.542	10.206	19.755	14.397	70%	
15.624	10.406	8.122	11.102	21.021	15.318	75%	
17.566	11.538	8.609	12.228	22.636	16.366	80%	
22.970	15.783	11.094	15.940	27.857	19.351	90%	
12.280	9.304	6.223	10.538	17.572	12.604	Arithmetisches Mittel	
413.075	84.224	25.154	193.344	141.657	46.568	Anzahl der Personen	
359	357	357	353	358	357	Bezugstage/Person	
68	62	69	75	75	75	Durchschnittsalter	
Männer							
8.944	8.179	6.005	3.786	10.464	8.438	10%	
12.283	9.207	7.399	7.996	14.131	11.132	20%	
13.495	10.322	8.075	8.644	15.417	12.206	25%	
14.710	11.309	8.609	15.503	16.621	13.221	30%	
16.876	12.632	9.230	20.858	18.217	15.081	40%	
18.924	14.250	10.240	23.678	20.174	16.811	50%	
21.074	15.898	11.364	26.427	22.143	18.109	60%	
23.660	17.764	12.905	29.351	24.477	20.072	70%	
25.107	18.846	14.079	31.229	25.997	20.977	75%	
26.528	20.118	15.401	33.475	27.590	22.228	80%	
30.438	23.600	18.879	41.887	32.126	25.743	90%	
20.861	15.275	11.467	23.767	21.535	17.128	Arithmetisches Mittel	
391.688	156.620	35.043	7.884	19.986	6.526	Anzahl der Personen	
358	356	355	353	353	355	Bezugstage/Person	
70	63	68	70	76	71	Durchschnittsalter	

Standardisiertes Bruttojahreseinkommen der Pensionisten nach Pensionsarten (in Euro)

2000

Dezile/Quartile	Einfach-Pensionisten				Mehrfach-Pensionisten	
	Alterspensionisten	Invaliditäts-pensionisten	Erwerbsun-fähigkeits-pensionisten	Witwen-/Witwer-pensionisten	Alters- und Witwen-/Witwer-pensionisten	Invaliditäts-(Erwerbsun-fähigkeits-) und Witwen-/Witwer-pensionisten
Frauen und Männer						
10%	5.591	5.718	2.730	4.934	8.772	7.073
20%	8.115	7.971	4.525	6.634	10.890	8.270
25%	8.497	8.457	5.357	7.316	11.773	8.570
30%	9.508	8.457	5.919	7.846	12.626	9.062
40%	11.633	9.677	7.182	8.407	14.256	10.327
50%	13.942	11.492	8.363	8.457	15.929	11.557
60%	16.484	13.053	9.044	8.586	17.654	12.924
70%	19.243	15.041	10.470	10.001	19.797	14.558
75%	20.793	16.131	11.390	10.923	21.130	15.506
80%	22.621	17.414	12.422	12.114	22.739	16.578
90%	27.041	20.944	16.182	16.963	27.951	19.626
Arithmetisches Mittel	16.117	12.720	8.985	10.802	17.677	12.779
Anzahl der Personen	785.708	237.039	60.641	202.938	158.322	52.758
Bezugstage/Person	358	357	356	353	358	358
Durchschnittsalter	69	63	68	74	75	74
Frauen						
10%	4.314	4.036	1.950	4.972	8.620	6.967
20%	6.004	5.407	2.535	6.624	10.637	8.130
25%	6.829	6.027	2.980	7.282	11.472	8.514
30%	7.650	6.641	3.414	7.800	12.284	8.790
40%	8.457	7.860	4.304	8.362	13.834	9.977
50%	9.827	8.457	5.323	8.457	15.406	11.121
60%	11.480	8.457	6.193	8.457	17.140	12.387
70%	13.739	9.375	7.330	9.709	19.139	13.864
75%	15.241	10.109	7.940	10.551	20.403	14.741
80%	17.126	11.177	8.457	11.603	21.981	15.749
90%	22.393	15.295	10.682	15.107	27.091	18.543
Arithmetisches Mittel	12.075	9.141	6.062	10.287	17.168	12.269
Anzahl der Personen	403.313	83.109	25.541	195.368	139.080	46.538
Bezugstage/Person	359	358	358	353	359	359
Durchschnittsalter	68	63	69	75	75	74
Männer						
10%	9.104	8.308	5.919	3.888	11.211	8.538
20%	12.066	9.173	7.282	8.457	14.251	10.914
25%	13.224	10.128	7.857	10.223	15.340	11.927
30%	14.344	10.981	8.446	18.248	16.424	12.858
40%	16.365	12.151	8.876	21.255	17.853	14.530
50%	18.325	13.611	9.860	23.826	19.714	16.070
60%	20.382	15.123	10.953	26.392	21.660	17.244
70%	22.862	16.822	12.375	29.179	23.921	19.121
75%	24.304	17.820	13.473	30.850	25.414	20.119
80%	25.753	18.976	14.740	33.040	26.969	21.212
90%	29.474	22.223	18.106	41.378	31.409	24.687
Arithmetisches Mittel	20.381	14.653	11.111	24.105	21.355	16.596
Anzahl der Personen	382.395	153.930	35.100	7.570	19.242	6.220
Bezugstage/Person	357	357	355	353	354	356
Durchschnittsalter	70	63	68	70	76	71

2001

Einfach-Pensionisten				Mehrfach-Pensionisten			Dezile/Quartile
Alterspensionisten	Invaliditäts-pensionisten	Erwerbsun-fähigkeits-pensionisten	Witwen-/Witwer-pensionisten	Alters- und Witwen-/Witwer-pensionisten	Invaliditäts-(Erwerbsun-fähigkeits-) und Witwen-/Witwer-pensionisten		
Frauen und Männer							
5.731	5.994	2.996	5.682	9.212	7.434	10%	
8.349	8.311	4.898	7.230	11.411	8.609	20%	
8.847	8.609	5.781	7.836	12.332	8.842	25%	
9.862	8.609	6.327	8.209	13.200	9.517	30%	
12.093	10.178	7.627	8.609	14.863	10.804	40%	
14.516	12.125	8.609	8.609	16.572	12.136	50%	
17.158	13.806	9.611	9.112	18.327	13.574	60%	
19.992	15.927	11.068	10.704	20.502	15.273	70%	
21.612	17.128	12.049	11.725	21.842	16.264	75%	
23.471	18.483	13.214	12.936	23.491	17.403	80%	
27.939	22.279	17.162	18.470	28.770	20.617	90%	
16.688	13.441	9.527	11.368	18.332	13.391	Arithmetisches Mittel	
804.740	240.841	60.191	201.226	161.643	53.094	Anzahl der Personen	
358	356	356	353	358	357	Bezugstage/Person	
69	63	69	74	75	74	Durchschnittsalter	
Frauen							
4.425	4.186	2.058	5.749	9.018	7.328	10%	
6.188	5.624	2.749	7.230	11.134	8.435	20%	
7.002	6.275	3.222	7.809	12.011	8.721	25%	
7.846	6.921	3.682	8.173	12.838	9.192	30%	
8.616	8.154	4.609	8.609	14.420	10.438	40%	
10.134	8.609	5.646	8.609	16.042	11.643	50%	
11.850	8.610	6.562	8.941	17.739	12.956	60%	
14.199	9.769	7.712	10.399	19.839	14.498	70%	
15.744	10.527	8.261	11.293	21.099	15.402	75%	
17.683	11.672	8.609	12.395	22.693	16.450	80%	
23.041	15.927	11.255	16.107	27.921	19.421	90%	
12.430	9.480	6.382	10.833	17.799	12.819	Arithmetisches Mittel	
413.074	84.223	25.154	193.342	141.657	46.568	Anzahl der Personen	
359	357	357	353	358	357	Bezugstage/Person	
68	62	69	75	75	75	Durchschnittsalter	
Männer							
9.591	8.609	6.338	4.048	11.823	8.937	10%	
12.561	9.729	7.777	8.609	14.861	11.577	20%	
13.859	10.723	8.417	9.801	16.014	12.645	25%	
15.021	11.635	8.844	18.467	17.143	13.565	30%	
17.109	12.881	9.453	21.575	18.578	15.402	40%	
19.117	14.446	10.432	24.259	20.431	17.087	50%	
21.246	16.061	11.606	26.876	22.345	18.297	60%	
23.812	17.904	13.189	29.715	24.650	20.184	70%	
25.231	18.983	14.344	31.601	26.145	21.071	75%	
26.614	20.228	15.668	33.740	27.715	22.327	80%	
30.507	23.671	19.148	42.392	32.275	25.827	90%	
21.179	15.570	11.785	24.477	22.110	17.474	Arithmetisches Mittel	
391.666	156.618	35.037	7.884	19.986	6.526	Anzahl der Personen	
358	356	355	353	353	355	Bezugstage/Person	
70	63	68	70	76	71	Durchschnittsalter	

Nettojahreseinkommen der Pensionisten nach Pensionsarten (in Euro)

2000

Dezile/Quartile	Einfach-Pensionisten				Mehrfach-Pensionisten	
	Alterspensionisten	Invaliditäts-pensionisten	Erwerbsun-fähigkeits-pensionisten	Witwen-/Witwer-pensionisten	Alters- und Witwen-/Witwer-pensionisten	Invaliditäts-(Erwerbsun-fähigkeits-) und Witwen-/Witwer-pensionisten
Frauen und Männer						
10%	4.949	4.986	2.433	3.793	8.232	6.502
20%	7.439	7.288	4.042	5.894	10.213	7.849
25%	8.140	8.137	4.821	6.653	10.897	8.225
30%	8.850	8.140	5.584	7.280	11.503	8.586
40%	10.764	9.102	6.661	7.958	12.709	9.826
50%	12.467	10.766	7.855	8.140	13.909	10.848
60%	14.287	11.997	8.498	8.140	15.152	11.829
70%	16.243	13.441	9.906	9.445	16.637	13.004
75%	17.330	14.233	10.691	10.349	17.579	13.679
80%	18.616	15.161	11.555	11.203	18.729	14.448
90%	21.853	17.720	14.096	15.247	22.471	16.640
Arithmetisches Mittel	14.096	11.532	8.117	9.743	15.075	11.421
Anzahl der Personen	786.348	237.069	60.656	203.641	158.444	52.818
Bezugstage/Person	358	357	356	353	358	358
Durchschnittsalter	69	63	68	74	75	74
Frauen						
10%	3.902	3.644	1.877	3.806	8.212	6.434
20%	5.575	4.974	2.398	5.879	10.027	7.729
25%	6.349	5.607	2.793	6.628	10.727	8.177
30%	7.145	6.194	3.217	7.235	11.273	8.377
40%	8.140	7.407	4.055	7.913	12.436	9.505
50%	9.327	8.140	5.013	8.140	13.559	10.577
60%	10.776	8.140	5.857	8.140	14.805	11.438
70%	12.390	8.968	6.989	9.180	16.201	12.527
75%	13.473	9.687	7.596	10.011	17.094	13.147
80%	14.820	10.661	8.140	10.866	18.212	13.869
90%	18.573	13.663	10.267	13.583	21.962	15.882
Arithmetisches Mittel	10.758	8.453	5.654	9.415	14.734	11.055
Anzahl der Personen	403.604	83.117	25.543	196.040	139.180	46.584
Bezugstage/Person	359	358	358	353	359	359
Durchschnittsalter	68	63	69	75	75	74
Männer						
10%	8.140	7.383	5.254	3.529	9.513	7.637
20%	10.965	8.411	6.623	7.442	12.324	10.008
25%	11.825	9.410	7.255	8.340	13.213	10.881
30%	12.692	10.279	7.827	13.876	14.021	11.602
40%	14.165	11.513	8.310	16.878	15.157	12.852
50%	15.571	12.432	9.293	18.702	16.432	13.990
60%	17.002	13.498	10.330	20.578	17.806	14.881
70%	18.741	14.715	11.526	22.467	19.445	16.161
75%	19.784	15.443	12.186	23.584	20.504	16.876
80%	20.844	16.270	13.055	24.914	21.528	17.681
90%	23.781	18.673	15.408	29.945	24.545	20.259
Arithmetisches Mittel	17.616	13.194	9.908	18.217	17.535	14.154
Anzahl der Personen	382.744	153.952	35.113	7.601	19.264	6.234
Bezugstage/Person	357	357	355	353	354	356
Durchschnittsalter	70	63	68	70	76	71

2001

Einfach-Pensionisten				Mehrfach-Pensionisten			Dezile/Quartile
Alterspensionisten	Invalidditäts-pensionisten	Erwerbsun-fähigkeits-pensionisten	Witwen-/Witwer-pensionisten	Alters- und Witwen-/Witwer-pensionisten	Invalidditäts-(Erwerbsun-fähigkeits-) und Witwen-/Witwer-pensionisten		
Frauen und Männer							
5.128	5.181	2.640	4.221	8.426	6.798	10%	
7.710	7.638	4.361	6.463	10.604	8.098	20%	
8.287	8.287	5.200	7.141	11.223	8.409	25%	
9.201	8.287	5.911	7.701	11.888	8.947	30%	
11.088	9.508	7.037	8.279	13.098	10.227	40%	
12.856	11.156	8.200	8.287	14.321	11.171	50%	
14.751	12.471	8.985	8.562	15.556	12.240	60%	
16.720	13.971	10.383	10.071	17.050	13.437	70%	
17.767	14.821	11.098	10.883	17.908	14.145	75%	
18.970	15.776	11.916	11.769	18.966	14.946	80%	
21.902	18.321	14.631	15.871	22.373	17.150	90%	
13.916	11.672	8.495	9.924	15.228	11.734	Arithmetisches Mittel	
804.762	240.844	60.197	201.228	161.642	53.094	Anzahl der Personen	
358	356	355	353	358	357	Bezugstage/Person	
69	63	69	74	75	74	Durchschnittsalter	
Frauen							
4.040	3.759	1.960	4.256	8.401	6.709	10%	
5.733	5.147	2.554	6.445	10.420	7.972	20%	
6.530	5.781	2.982	7.124	11.055	8.360	25%	
7.356	6.411	3.420	7.684	11.654	8.670	30%	
8.287	7.683	4.276	8.238	12.814	9.884	40%	
9.626	8.287	5.294	8.287	13.970	10.873	50%	
11.031	8.287	6.163	8.417	15.187	11.811	60%	
12.704	9.280	7.260	9.796	16.614	12.915	70%	
13.806	9.984	7.816	10.615	17.452	13.555	75%	
15.176	10.911	8.287	11.378	18.485	14.295	80%	
18.773	13.926	10.612	14.145	21.914	16.373	90%	
10.841	8.579	5.874	9.588	14.905	11.340	Arithmetisches Mittel	
413.074	84.224	25.154	193.344	141.656	46.568	Anzahl der Personen	
359	357	357	353	358	357	Bezugstage/Person	
68	62	69	75	75	75	Durchschnittsalter	
Männer							
8.504	7.803	5.739	3.619	9.927	8.064	10%	
11.433	8.811	7.056	7.409	12.684	10.588	20%	
12.328	9.868	7.719	8.287	13.584	11.296	25%	
13.166	10.756	8.278	13.399	14.432	12.059	30%	
14.686	11.822	8.804	16.950	15.546	13.386	40%	
16.096	12.927	9.780	18.743	16.866	14.606	50%	
17.515	14.071	10.782	20.491	18.107	15.491	60%	
19.147	15.375	11.894	22.385	19.593	16.828	70%	
20.063	16.123	12.708	23.471	20.557	17.407	75%	
20.958	16.976	13.577	24.831	21.520	18.181	80%	
23.604	19.236	15.990	30.091	24.392	20.505	90%	
17.160	13.335	10.377	18.161	17.517	14.545	Arithmetisches Mittel	
391.688	156.620	35.043	7.884	19.986	6.526	Anzahl der Personen	
358	356	355	353	353	355	Bezugstage/Person	
70	63	68	70	76	71	Durchschnittsalter	

Bruttojahreseinkommen der Pensionisten nach Pensionsversicherungsträgern (in Euro)

2000

Quartile	Alterspensionisten			Invaliditäts- (Erwerbs- unfähigkeits-) pensionisten			Witwen-/Witwer- pensionisten		
	Zusammen	Frauen	Männer	Zusammen	Frauen	Männer	Zusammen	Frauen	Männer
Pensionsversicherungsanstalt der Arbeiter									
25%	8.131	5.873	12.640	8.129	5.318	9.046	7.369	7.322	12.273
50%	11.603	8.457	16.228	10.323	8.131	12.384	8.457	8.457	22.021
75%	16.944	10.810	19.724	14.517	8.457	15.950	9.101	8.908	26.943
Arithmetisches Mittel	12.532	8.985	16.292	11.234	7.734	12.900	8.865	8.479	20.574
Anzahl der Personen	319.420	164.330	155.090	168.953	54.500	114.453	100.831	97.610	3.221
Durchschnittsalter	69	69	69	63	64	63	73	73	71
Pensionsversicherungsanstalt der Angestellter									
25%	11.756	9.098	19.310	8.834	7.070	13.333	8.835	8.824	9.043
50%	18.753	13.820	24.857	14.296	9.548	18.498	12.460	12.269	27.195
75%	25.971	20.284	29.455	20.916	14.026	23.392	19.227	16.992	36.351
Arithmetisches Mittel	22.396	16.093	30.848	17.043	11.794	21.276	18.040	17.326	27.337
Anzahl der Personen	307.307	176.038	131.269	61.683	27.535	34.148	45.613	42.357	3.256
Durchschnittsalter	68	67	70	61	59	63	74	74	69
Versicherungsanstalt der österreichischen Eisenbahner									
25%	10.562	8.457	16.200	8.523	6.843	10.735	5.036	4.755	20.596
50%	17.521	10.686	21.698	12.945	8.673	14.958	9.183	8.897	24.446
75%	25.040	16.287	28.318	18.968	13.699	20.853	13.017	12.550	27.858
Arithmetisches Mittel	19.878	13.526	24.189	14.379	10.527	16.026	11.113	10.632	24.321
Anzahl der Personen	7.255	2.933	4.322	2.497	748	1.749	3.359	3.241	118
Durchschnittsalter	70	71	70	64	67	63	78	78	74
Versicherungsanstalt des österreichischen Bergbaues									
25%	16.851	8.622	17.722	12.977	7.517	13.877	8.457	8.457	4.800
50%	21.620	12.502	22.069	17.467	9.493	17.876	9.449	9.449	26.219
75%	26.158	20.105	26.539	21.710	14.040	21.899	11.988	11.983	50.258
Arithmetisches Mittel	24.564	16.416	25.485	18.190	14.108	18.550	10.819	10.803	28.579
Anzahl der Personen	7.853	797	7.056	4.115	334	3.781	6.763	6.757	6
Durchschnittsalter	71	68	71	67	66	67	76	76	74
Pensionsversicherung der Unselbständiger									
25%	8.900	7.269	14.617	8.457	5.830	9.807	7.940	7.927	10.230
50%	14.669	10.238	19.297	11.314	8.457	13.487	8.457	8.457	23.912
75%	21.455	15.824	25.275	16.097	10.082	17.816	11.785	11.330	30.852
Arithmetisches Mittel	17.485	12.677	23.042	12.898	9.130	14.930	11.671	11.129	23.984
Anzahl der Personen	641.835	344.098	297.737	237.248	83.117	154.131	156.566	149.965	6.601
Durchschnittsalter	69	68	70	63	63	63	74	74	70
Sozialversicherungsanstalt der gewerblichen Wirtschaft (GSVG, FSVG)									
25%	8.457	6.886	10.895	6.976	5.025	8.457	7.222	7.215	8.298
50%	13.331	9.347	16.037	9.721	7.746	11.713	8.457	8.457	19.707
75%	20.655	15.143	22.836	14.452	9.575	16.439	8.942	8.724	31.057
Arithmetisches Mittel	15.444	11.990	17.500	11.322	8.457	12.796	9.873	9.482	22.094
Anzahl der Personen	70.831	26.423	44.408	16.037	5.448	10.589	17.428	16.887	541
Durchschnittsalter	71	70	72	66	66	66	77	77	71
Sozialversicherungsanstalt der Bauern									
25%	5.128	3.559	7.823	4.232	2.435	7.235	5.919	5.919	3.708
50%	8.075	5.312	9.843	7.423	4.467	9.160	6.562	6.531	18.039
75%	11.272	7.583	13.935	10.138	7.031	11.935	7.658	7.624	23.255
Arithmetisches Mittel	9.046	6.209	11.359	7.824	5.258	9.943	6.694	6.549	15.849
Anzahl der Personen	73.681	33.083	40.598	44.439	20.094	24.345	29.648	29.188	460
Durchschnittsalter	69	67	70	69	70	69	76	77	69
Pensionsversicherung insgesamt									
25%	8.457	6.594	12.808	7.563	4.899	8.962	6.925	6.897	8.828
50%	13.683	9.699	18.116	10.336	7.940	12.717	8.457	8.457	23.263
75%	20.680	15.139	24.245	15.311	9.522	17.182	10.767	10.412	30.505
Arithmetisches Mittel	16.511	12.102	21.160	12.056	8.380	14.168	10.792	10.305	23.357
Anzahl der Personen	786.347	403.604	382.743	297.724	108.659	189.065	203.642	196.040	7.602
Durchschnittsalter	69	68	70	64	64	64	74	75	70

2001

Alterspensionisten			Invaliditäts- (Erwerbs- unfähigkeits-) pensionisten			Witwen-/Witwer- pensionisten			Quartile
Zusammen	Frauen	Männer	Zusammen	Frauen	Männer	Zusammen	Frauen	Männer	
Pensionsversicherungsanstalt der Arbeiter									
8.327	5.979	13.181	8.432	5.500	9.529	8.002	7.999	8.744	25%
12.034	8.609	16.872	10.854	8.306	13.067	8.609	8.609	22.243	50%
17.580	11.105	20.405	15.320	8.684	16.882	9.776	9.554	27.204	75%
12.907	9.190	16.815	11.790	7.926	13.597	9.336	8.955	20.511	Arithmetisches Mittel
323.003	165.547	157.456	169.339	53.960	115.379	99.798	96.501	3.297	Anzahl der Personen
69	69	69	63	64	63	73	73	70	Durchschnittsalter
Pensionsversicherungsanstalt der Angestellten									
12.092	9.286	20.019	9.016	7.263	13.815	9.244	9.233	9.836	25%
19.310	14.144	25.510	14.703	9.767	19.231	12.899	12.693	27.777	50%
26.541	20.677	29.989	21.541	14.282	24.098	19.478	17.296	37.309	75%
21.443	16.032	28.635	16.402	11.771	20.160	17.593	16.751	27.985	Arithmetisches Mittel
322.249	183.902	138.347	65.105	29.165	35.940	45.804	42.370	3.434	Anzahl der Personen
68	67	70	61	59	63	74	74	69	Durchschnittsalter
Versicherungsanstalt der österreichischen Eisenbahner									
11.030	8.609	16.797	8.827	6.972	11.286	7.041	6.493	20.604	25%
18.290	11.033	22.373	13.531	8.840	15.859	9.853	9.545	24.427	50%
25.681	16.762	29.044	20.045	13.678	21.891	13.822	13.344	28.434	75%
20.422	13.909	24.747	15.083	10.797	16.897	11.679	11.141	24.798	Arithmetisches Mittel
7.325	2.923	4.402	2.600	773	1.827	3.249	3.121	128	Anzahl der Personen
70	71	70	64	66	63	78	78	74	Durchschnittsalter
Versicherungsanstalt des österreichischen Bergbaues									
17.628	8.915	18.682	13.783	7.707	14.732	8.609	8.609	4.886	25%
22.386	12.877	22.841	18.487	9.679	18.950	10.120	10.117	19.398	50%
27.058	20.826	27.446	22.790	14.285	22.978	12.979	12.970	50.812	75%
23.052	15.666	23.889	18.680	13.107	19.179	11.196	11.179	27.221	Arithmetisches Mittel
7.800	794	7.006	3.969	326	3.643	6.620	6.613	7	Anzahl der Personen
71	69	72	67	67	67	77	77	70	Durchschnittsalter
Pensionsversicherung der Unselbständiger									
9.198	7.440	15.257	8.609	6.011	10.310	8.306	8.306	9.856	25%
15.239	10.540	20.063	11.875	8.609	14.244	8.610	8.609	24.260	50%
22.207	16.306	26.022	16.976	10.406	18.841	12.528	12.085	31.630	75%
17.275	12.806	22.413	13.185	9.304	15.269	11.897	11.322	24.336	Arithmetisches Mittel
660.377	353.166	307.211	241.013	84.224	156.789	155.471	148.605	6.866	Anzahl der Personen
69	68	70	63	62	63	74	74	70	Durchschnittsalter
Sozialversicherungsanstalt der gewerblichen Wirtschaft (GSVG, FSVG)									
8.849	7.197	11.545	7.382	5.238	8.609	7.464	7.455	8.386	25%
14.066	9.771	16.971	10.223	8.101	12.283	8.609	8.609	21.470	50%
21.626	15.800	23.786	15.370	9.827	17.382	9.302	9.031	33.236	75%
16.039	12.447	18.182	11.881	8.697	13.488	10.206	9.777	23.305	Arithmetisches Mittel
71.770	26.820	44.950	16.307	5.468	10.839	16.769	16.237	532	Anzahl der Personen
71	70	72	66	66	66	77	78	71	Durchschnittsalter
Sozialversicherungsanstalt der Bauern									
5.405	3.793	8.343	4.632	2.629	7.764	6.206	6.206	3.828	25%
8.474	5.614	10.307	7.869	4.760	9.745	6.890	6.874	18.470	50%
11.747	7.936	14.532	10.695	7.353	12.646	7.942	7.897	23.636	75%
9.424	6.531	11.847	8.299	5.536	10.563	7.039	6.882	16.232	Arithmetisches Mittel
72.616	33.089	39.527	43.721	19.686	24.035	28.988	28.502	486	Anzahl der Personen
69	67	71	70	70	69	77	77	69	Durchschnittsalter
Pensionsversicherung insgesamt									
8.609	6.787	13.495	7.982	5.129	9.478	7.469	7.451	8.644	25%
14.278	10.020	18.924	10.861	8.231	13.439	8.609	8.609	23.678	50%
21.464	15.624	25.107	16.150	9.875	18.177	11.507	11.102	31.229	75%
16.457	12.280	20.861	12.405	8.595	14.578	11.056	10.538	23.767	Arithmetisches Mittel
804.763	413.075	391.688	301.041	109.378	191.663	201.228	193.344	7.884	Anzahl der Personen
69	68	70	64	64	64	74	75	70	Durchschnittsalter

Standardisiertes Bruttojahreseinkommen der Pensionisten nach Pensionsversicherungsträgern (in Euro)

2000

Quartile	Alterspensionisten			Invaliditäts- (Erwerbs- unfähigkeits-) pensionisten			Witwen-/Witwer- pensionisten		
	Zusammen	Frauen	Männer	Zusammen	Frauen	Männer	Zusammen	Frauen	Männer
Pensionsversicherungsanstalt der Arbeiter									
25%	8.378	6.084	12.914	8.362	5.549	9.407	7.744	7.705	17.811
50%	11.810	8.457	16.340	10.510	8.199	12.510	8.457	8.457	22.447
75%	17.019	10.871	19.745	14.562	8.529	15.958	9.202	8.995	27.352
Arithmetisches Mittel	12.656	9.106	16.419	11.340	7.847	13.004	9.012	8.607	21.356
Anzahl der Personen	319.405	164.320	155.085	168.947	54.498	114.449	100.182	96.994	3.188
Durchschnittsalter	69	69	69	63	64	63	74	74	71
Pensionsversicherungsanstalt der Angestellter									
25%	12.066	9.305	19.677	8.987	7.242	13.649	9.176	9.169	9.664
50%	18.961	13.947	24.943	14.455	9.616	18.603	12.628	12.423	27.612
75%	25.937	20.305	29.099	20.866	13.995	23.233	18.943	16.883	36.758
Arithmetisches Mittel	21.162	15.840	28.304	16.080	11.617	19.681	17.442	16.630	27.999
Anzahl der Personen	307.177	175.999	131.178	61.655	27.530	34.125	45.616	42.358	3.258
Durchschnittsalter	68	67	70	61	59	63	74	74	69
Versicherungsanstalt der österreichischen Eisenbahner									
25%	10.885	8.457	16.526	8.694	6.916	10.905	7.213	6.857	21.247
50%	17.857	10.838	21.813	12.985	8.684	15.125	9.572	9.315	24.942
75%	25.117	16.449	28.356	18.893	13.642	20.834	13.201	12.851	28.267
Arithmetisches Mittel	20.042	13.696	24.332	14.465	10.539	16.138	11.408	10.897	25.458
Anzahl der Personen	7.190	2.900	4.290	2.503	748	1.755	3.358	3.240	118
Durchschnittsalter	70	71	70	64	67	63	78	78	74
Versicherungsanstalt des österreichischen Bergbaues									
25%	17.281	8.807	18.152	13.193	7.821	14.026	8.457	8.457	4.800
50%	21.812	12.631	22.262	17.541	9.507	17.941	9.610	9.609	26.219
75%	26.246	20.273	26.618	21.670	13.781	21.869	12.104	12.099	50.258
Arithmetisches Mittel	22.817	15.356	23.660	17.823	13.028	18.245	10.727	10.711	28.579
Anzahl der Personen	7.852	797	7.055	4.113	333	3.780	6.738	6.732	6
Durchschnittsalter	71	68	71	67	66	67	76	76	74
Pensionsversicherung der Unselbständiger									
25%	9.184	7.500	14.913	8.457	6.027	10.116	8.128	8.116	15.280
50%	14.876	10.342	19.446	11.486	8.457	13.604	8.457	8.457	24.388
75%	21.523	15.914	25.252	16.127	10.109	17.815	11.911	11.464	31.335
Arithmetisches Mittel	16.936	12.604	21.943	12.718	9.141	14.647	11.605	11.027	24.730
Anzahl der Personen	641.624	344.016	297.608	237.218	83.109	154.109	155.894	149.324	6.570
Durchschnittsalter	69	68	70	63	63	63	74	74	70
Sozialversicherungsanstalt der gewerblichen Wirtschaft (GSVG, FSVG)									
25%	8.880	7.199	11.495	7.330	5.181	8.457	7.647	7.641	8.218
50%	13.836	9.615	16.600	9.993	7.931	12.016	8.457	8.457	20.549
75%	21.072	15.465	23.228	14.698	9.612	16.755	9.136	8.930	32.003
Arithmetisches Mittel	15.826	12.278	17.935	11.582	8.566	13.135	10.165	9.764	22.680
Anzahl der Personen	70.537	26.296	44.241	16.043	5.454	10.589	17.431	16.890	541
Durchschnittsalter	71	70	72	66	66	66	77	77	71
Sozialversicherungsanstalt der Bauern									
25%	5.424	3.730	8.146	4.598	2.546	7.557	5.919	5.919	3.766
50%	8.315	5.523	9.997	7.650	4.641	9.339	6.687	6.671	18.277
75%	11.475	7.751	14.129	10.289	7.141	12.141	7.706	7.705	23.727
Arithmetisches Mittel	9.253	6.392	11.582	8.046	5.383	10.245	6.953	6.798	16.840
Anzahl der Personen	73.547	33.001	40.546	44.419	20.087	24.332	29.613	29.154	459
Durchschnittsalter	69	67	70	69	70	69	76	77	69
Pensionsversicherung insgesamt									
25%	8.497	6.829	13.224	7.917	5.124	9.307	7.316	7.282	10.223
50%	13.942	9.827	18.325	10.524	8.061	12.874	8.457	8.457	23.826
75%	20.793	15.241	24.304	15.376	9.574	17.219	10.923	10.551	30.850
Arithmetisches Mittel	16.117	12.075	20.381	11.959	8.417	13.995	10.802	10.287	24.105
Anzahl der Personen	785.708	403.313	382.395	297.680	108.650	189.030	202.938	195.368	7.570
Durchschnittsalter	69	68	70	64	64	64	74	75	70

2001

Alterspensionisten			Invaliditäts- (Erwerbs- unfähigkeits-) pensionisten			Witwen-/Witwer- pensionisten			Quartile
Zusammen	Frauen	Männer	Zusammen	Frauen	Männer	Zusammen	Frauen	Männer	
Pensionsversicherungsanstalt der Arbeiter									
8.573	6.179	13.423	8.609	5.740	9.938	8.167	8.156	16.476	25%
12.226	8.609	16.973	11.154	8.431	13.252	8.609	8.609	22.675	50%
17.664	11.158	20.451	15.440	8.804	16.990	9.911	9.686	27.615	75%
13.078	9.314	17.035	12.036	8.095	13.879	9.584	9.184	21.288	Arithmetisches Mittel
322.999	165.546	157.453	169.338	53.960	115.378	99.798	96.501	3.297	Anzahl der Personen
69	69	69	63	64	63	73	73	70	Durchschnittsalter
Pensionsversicherungsanstalt der Angestellten									
12.380	9.469	20.336	9.261	7.522	14.238	9.682	9.667	10.700	25%
19.529	14.261	25.629	14.962	9.917	19.441	13.118	12.904	28.214	50%
26.613	20.757	30.064	21.683	14.394	24.182	19.993	17.686	37.510	75%
21.686	16.180	29.007	16.674	11.959	20.501	18.061	17.198	28.715	Arithmetisches Mittel
322.245	183.902	138.343	65.103	29.164	35.939	45.802	42.368	3.434	Anzahl der Personen
68	67	70	61	59	63	74	74	69	Durchschnittsalter
Versicherungsanstalt der österreichischen Eisenbahner									
11.323	8.609	17.032	9.090	7.139	11.592	8.086	7.942	21.171	25%
18.524	11.144	22.577	13.810	8.959	16.212	10.233	9.916	24.813	50%
25.885	16.934	29.169	20.103	13.974	21.926	14.128	13.567	28.434	75%
20.704	14.124	25.074	15.313	11.017	17.131	12.079	11.527	25.554	Arithmetisches Mittel
7.325	2.923	4.402	2.600	773	1.827	3.249	3.121	128	Anzahl der Personen
70	71	70	64	66	63	78	78	74	Durchschnittsalter
Versicherungsanstalt des österreichischen Bergbaues									
18.056	9.158	19.010	14.179	7.919	15.102	8.609	8.609	4.886	25%
22.543	13.201	23.028	18.642	9.699	19.132	10.278	10.276	19.398	50%
27.178	20.908	27.557	22.840	14.665	23.030	13.128	13.122	50.812	75%
23.472	15.813	24.340	18.955	13.256	19.464	11.506	11.490	27.221	Arithmetisches Mittel
7.799	794	7.005	3.969	326	3.643	6.620	6.613	7	Anzahl der Personen
71	69	72	67	67	67	77	77	70	Durchschnittsalter
Pensionsversicherung der Unselbständigen									
9.466	7.648	15.529	8.609	6.275	10.713	8.430	8.397	13.051	25%
15.437	10.630	20.214	12.121	8.609	14.440	8.805	8.691	24.812	50%
22.322	16.402	26.093	17.125	10.527	18.978	12.709	12.247	31.902	75%
17.486	12.944	22.708	13.438	9.480	15.565	12.215	11.621	25.088	Arithmetisches Mittel
660.368	353.165	307.203	241.010	84.223	156.787	155.469	148.603	6.866	Anzahl der Personen
69	68	70	63	62	63	74	74	70	Durchschnittsalter
Sozialversicherungsanstalt der gewerblichen Wirtschaft (GSVG, FSVG)									
9.302	7.504	12.038	7.865	5.496	8.776	7.897	7.895	8.609	25%
14.532	10.024	17.465	10.593	8.349	12.283	8.609	8.609	21.715	50%
22.054	16.140	24.149	15.738	10.012	17.782	9.496	9.270	33.476	75%
16.478	12.778	18.685	12.234	8.924	13.904	10.538	10.103	23.801	Arithmetisches Mittel
71.770	26.820	44.950	16.307	5.468	10.839	16.769	16.237	532	Anzahl der Personen
71	70	72	66	66	66	77	78	71	Durchschnittsalter
Sozialversicherungsanstalt der Bauern									
5.623	3.906	8.609	4.982	2.754	8.040	6.206	6.206	4.115	25%
8.642	5.749	10.410	8.045	4.949	9.899	7.052	7.027	18.676	50%
11.886	8.030	14.678	10.849	7.474	12.879	7.991	7.956	24.039	75%
9.639	6.665	12.130	8.514	5.676	10.839	7.302	7.144	16.584	Arithmetisches Mittel
72.602	33.089	39.513	43.715	19.686	24.029	28.988	28.502	486	Anzahl der Personen
69	67	71	70	70	69	77	77	69	Durchschnittsalter
Pensionsversicherung insgesamt									
8.847	7.002	13.859	8.306	5.396	9.883	7.836	7.809	9.801	25%
14.516	10.134	19.117	11.146	8.335	13.653	8.609	8.609	24.259	50%
21.612	15.744	25.231	16.314	9.930	18.323	11.725	11.293	31.601	75%
16.688	12.430	21.179	12.658	8.768	14.878	11.368	10.833	24.477	Arithmetisches Mittel
804.740	413.074	391.666	301.032	109.377	191.655	201.226	193.342	7.884	Anzahl der Personen
69	68	70	64	64	64	74	75	70	Durchschnittsalter

Nettojahreseinkommen der Pensionisten nach Pensionsversicherungsträgern (in Euro)

2000

Quartile	Alterspensionisten			Invaliditäts- (Erwerbs- unfähigkeits-) pensionisten			Witwen-/Witwer- pensionisten		
	Zusammen	Frauen	Männer	Zusammen	Frauen	Männer	Zusammen	Frauen	Männer
Pensionsversicherungsanstalt der Arbeiter									
25%	7.804	5.649	11.729	7.804	5.117	8.677	7.083	7.042	10.581
50%	10.942	8.140	14.278	9.909	7.823	11.613	8.140	8.140	17.837
75%	14.781	10.397	16.687	13.116	8.140	14.141	8.760	8.572	21.343
Arithmetisches Mittel	11.187	8.372	14.170	10.274	7.315	11.682	8.283	8.014	16.440
Anzahl der Personen	319.420	164.330	155.090	168.953	54.500	114.453	100.831	97.610	3.221
Durchschnittsalter	69	69	69	63	64	63	73	73	71
Pensionsversicherungsanstalt der Angestellten									
25%	11.005	8.734	16.355	8.467	6.792	12.216	8.471	8.461	8.615
50%	15.989	12.518	20.173	12.919	9.174	15.872	11.551	11.400	21.475
75%	21.011	17.062	23.379	17.547	12.717	19.242	17.127	15.299	27.403
Arithmetisches Mittel	18.462	13.874	24.614	14.646	10.630	17.885	15.372	14.951	20.848
Anzahl der Personen	307.308	176.038	131.270	61.683	27.535	34.148	45.612	42.357	3.255
Durchschnittsalter	68	67	70	61	59	63	74	74	69
Versicherungsanstalt der österreichischen Eisenbahner									
25%	10.160	8.140	14.266	8.164	6.587	10.323	4.810	4.550	16.519
50%	15.314	10.277	18.375	11.922	8.358	13.528	8.742	8.504	19.400
75%	20.685	14.161	23.574	16.588	12.319	18.008	12.013	11.691	21.991
Arithmetisches Mittel	16.822	11.884	20.172	12.837	9.546	14.245	10.042	9.712	19.110
Anzahl der Personen	7.255	2.933	4.322	2.497	748	1.749	3.359	3.241	118
Durchschnittsalter	70	71	70	64	67	63	78	78	74
Versicherungsanstalt des österreichischen Bergbaues									
25%	14.679	8.259	15.350	12.053	7.235	12.710	8.140	8.140	4.620
50%	17.959	11.582	18.258	15.229	9.145	15.531	9.093	9.092	20.659
75%	21.166	16.962	21.389	18.184	12.896	18.308	11.176	11.174	37.258
Arithmetisches Mittel	20.134	14.172	20.807	15.624	12.370	15.911	9.985	9.975	21.290
Anzahl der Personen	7.853	797	7.056	4.115	334	3.781	6.763	6.757	6
Durchschnittsalter	71	68	71	67	66	67	76	76	74
Pensionsversicherung der Unselbständigen									
25%	8.536	6.984	13.119	8.134	5.607	9.398	7.642	7.618	9.357
50%	13.149	9.842	16.382	10.762	8.140	12.426	8.140	8.140	19.125
75%	17.867	13.960	20.516	14.231	9.687	15.439	11.056	10.764	23.852
Arithmetisches Mittel	14.843	11.230	19.019	11.530	8.453	13.189	10.460	10.098	18.666
Anzahl der Personen	641.836	344.098	297.738	237.248	83.117	154.131	156.565	149.965	6.600
Durchschnittsalter	69	68	70	63	63	63	74	74	70
Sozialversicherungsanstalt der gewerblichen Wirtschaft (GSVG, FSVG)									
25%	8.140	6.615	10.386	6.696	4.839	8.140	6.965	6.949	7.910
50%	12.169	8.971	14.056	9.329	7.452	11.064	8.140	8.140	16.328
75%	17.236	13.431	18.683	12.980	9.200	14.392	8.606	8.457	23.927
Arithmetisches Mittel	13.286	10.645	14.857	10.225	7.851	11.446	9.025	8.759	17.335
Anzahl der Personen	70.831	26.423	44.408	16.037	5.448	10.589	17.428	16.887	541
Durchschnittsalter	71	70	72	66	66	66	77	77	71
Sozialversicherungsanstalt der Bauern									
25%	5.004	3.514	7.521	4.136	2.423	6.964	5.697	5.697	3.622
50%	7.804	5.274	9.459	7.172	4.388	8.810	6.316	6.286	15.029
75%	10.762	7.386	12.684	9.773	6.827	11.247	7.371	7.338	18.574
Arithmetisches Mittel	8.363	5.936	10.340	7.353	5.058	9.248	6.383	6.282	12.810
Anzahl der Personen	73.681	33.083	40.598	44.440	20.095	24.345	29.648	29.188	460
Durchschnittsalter	69	67	70	69	70	69	76	77	69
Pensionsversicherung insgesamt									
25%	8.140	6.349	11.825	7.267	4.735	8.596	6.653	6.628	8.340
50%	12.467	9.327	15.571	9.926	7.642	11.822	8.140	8.140	18.702
75%	17.330	13.473	19.784	13.665	9.166	14.990	10.349	10.011	23.584
Arithmetisches Mittel	14.096	10.758	17.616	10.836	7.795	12.584	9.743	9.415	18.217
Anzahl der Personen	786.348	403.604	382.744	297.725	108.660	189.065	203.641	196.040	7.601
Durchschnittsalter	69	68	70	64	64	64	74	75	70

2001

Alterspensionisten			Invaliditäts- (Erwerbs- unfähigkeits-) pensionisten			Witwen-/Witwer- pensionisten			Quartile
Zusammen	Frauen	Männer	Zusammen	Frauen	Männer	Zusammen	Frauen	Männer	
Pensionsversicherungsanstalt der Arbeiter									
7.997	5.749	12.140	8.096	5.291	9.130	7.702	7.697	8.287	25%
11.241	8.287	14.712	10.388	7.995	12.087	8.287	8.287	17.841	50%
15.214	10.618	17.117	13.664	8.362	14.772	9.407	9.199	21.061	75%
11.425	8.531	14.468	10.661	7.481	12.148	8.680	8.426	16.113	Arithmetisches Mittel
323.003	165.547	157.456	169.339	53.960	115.379	99.798	96.501	3.297	Anzahl der Personen
69	69	69	63	64	63	73	73	70	Durchschnittsalter
Pensionsversicherungsanstalt der Angestellten									
11.229	8.920	16.822	8.655	6.982	12.544	8.858	8.850	9.160	25%
16.359	12.743	20.305	13.170	9.385	16.326	11.854	11.711	21.358	50%
20.992	17.285	23.175	17.853	12.857	19.492	17.161	15.431	27.327	75%
17.487	13.711	22.508	13.981	10.548	16.768	14.862	14.373	20.885	Arithmetisches Mittel
322.249	183.902	138.347	65.105	29.165	35.940	45.804	42.370	3.434	Anzahl der Personen
68	67	70	61	59	63	74	74	69	Durchschnittsalter
Versicherungsanstalt der österreichischen Eisenbahner									
10.553	8.287	14.672	8.490	6.710	10.774	6.722	6.274	16.477	25%
15.756	10.588	18.616	12.443	8.514	14.150	9.467	9.214	19.085	50%
20.902	14.484	23.777	17.353	12.357	18.570	12.751	12.337	21.814	75%
17.052	12.109	20.334	13.297	9.720	14.810	10.492	10.140	19.083	Arithmetisches Mittel
7.325	2.923	4.402	2.600	773	1.827	3.249	3.121	128	Anzahl der Personen
70	71	70	64	66	63	78	78	74	Durchschnittsalter
Versicherungsanstalt des österreichischen Bergbaues									
15.281	8.581	15.947	12.575	7.430	13.215	8.287	8.287	4.703	25%
18.355	11.904	18.639	15.883	9.316	16.216	9.726	9.722	16.020	50%
21.313	17.317	21.602	18.759	12.776	18.924	11.905	11.902	37.053	75%
18.697	13.445	19.292	15.766	11.411	16.155	10.297	10.286	20.341	Arithmetisches Mittel
7.800	794	7.006	3.969	326	3.643	6.620	6.613	7	Anzahl der Personen
71	69	72	67	67	67	77	77	70	Durchschnittsalter
Pensionsversicherung der Unselbständiger									
8.823	7.152	13.563	8.287	5.781	9.858	7.994	7.994	9.082	25%
13.544	10.112	16.881	11.154	8.287	12.921	8.288	8.287	19.099	50%
18.254	14.284	20.657	14.819	9.984	16.119	11.606	11.267	23.690	75%
14.532	11.269	18.283	11.671	8.579	13.331	10.608	10.240	18.559	Arithmetisches Mittel
660.377	353.166	307.211	241.013	84.224	156.789	155.471	148.605	6.866	Anzahl der Personen
69	68	70	63	62	63	74	74	70	Durchschnittsalter
Sozialversicherungsanstalt der gewerblichen Wirtschaft (GSVG, FSVG)									
8.479	6.914	10.893	7.082	5.042	8.287	7.200	7.195	8.044	25%
12.684	9.380	14.697	9.804	7.810	11.555	8.287	8.287	17.537	50%
17.784	13.861	19.128	13.602	9.444	15.046	8.948	8.690	24.685	75%
13.630	10.956	15.226	10.622	8.042	11.924	9.265	8.985	17.823	Arithmetisches Mittel
71.770	26.820	44.950	16.307	5.468	10.839	16.769	16.237	532	Anzahl der Personen
71	70	72	66	66	66	77	78	71	Durchschnittsalter
Sozialversicherungsanstalt der Bauern									
5.241	3.718	7.958	4.492	2.587	7.397	5.911	5.911	3.675	25%
8.128	5.458	9.812	7.524	4.631	9.282	6.590	6.556	15.234	50%
11.038	7.643	12.981	10.205	7.070	11.687	7.565	7.522	18.631	75%
8.603	6.179	10.633	7.698	5.272	9.686	6.641	6.534	12.904	Arithmetisches Mittel
72.615	33.088	39.527	43.721	19.686	24.035	28.988	28.502	486	Anzahl der Personen
69	67	71	70	70	69	77	77	69	Durchschnittsalter
Pensionsversicherung insgesamt									
8.287	6.530	12.328	7.644	4.945	9.062	7.141	7.124	8.287	25%
12.856	9.626	16.096	10.385	7.911	12.346	8.287	8.287	18.743	50%
17.767	13.806	20.063	14.227	9.495	15.643	10.883	10.615	23.471	75%
13.916	10.841	17.160	11.037	7.957	12.795	9.924	9.588	18.161	Arithmetisches Mittel
804.762	413.074	391.688	301.041	109.378	191.663	201.228	193.344	7.884	Anzahl der Personen
69	68	70	64	64	64	74	75	70	Durchschnittsalter

Synopse:

Selbständig Erwerbstätige
–
Unselbständig Erwerbstätige
–
Pensionisten

Tabellenverzeichnis

ZU

Kapitel 5.5 "Synopsis:

Selbständig Erwerbstätige – Unselbständig Erwerbstätige – Pensionisten"

Seiten

Jahreseinkünfte der ausschließlich selbständig Erwerbstätigen 1999	362
Adaptiertes Bruttojahreseinkommen der unselbständig Erwerbstätigen und Pensionisten 1999	363
Jahreseinkünfte der Mischfälle 1 – " Schwerpunkte - Selbständige " 1999	364
Jahreseinkünfte der Mischfälle 2 – " Schwerpunkte - Unselbständige " 1999	365
Jahreseinkünfte der Mischfälle 3 – " Schwerpunkte - Pensionisten " 1999	366

Jahreseinkünfte der ausschließlich selbständig Erwerbstätigen

1999

ÖNACE Abschnitte	Ausschließlich selbständig Erwerbstätige				
	Anzahl der Personen	25%	50%	75%	Arithme- tisches Mittel
		verdienen weniger als ... Euro			
Frauen und Männer					
A Land- und Forstwirtschaft	11.885	2.348	5.830	10.765	9.387
B Fischerei und Fischzucht	59	4.339	7.427	14.077	13.945
C Bergbau und Gewinnung von Steinen und Erden	132	2.507	15.715	42.813	25.580
D Sachgütererzeugung	17.380	1.634	9.650	23.391	16.801
E Energie- und Wasserversorgung	93	213	9.509	36.597	44.958
F Bauwesen	10.279	4.595	14.445	30.230	22.630
G Handel; Instandhaltung und Reparaturen von Kfz und Gebrauchsgütern	43.196	1.745	9.550	24.031	18.322
H Beherbergungs- und Gaststättenwesen	26.793	-368	5.653	14.264	7.185
I Verkehr und Nachrichtenübermittlung	7.491	3.990	9.504	20.732	15.460
J Kredit- und Versicherungswesen	3.282	3.764	9.782	23.041	19.123
K Realitätenwesen, Unternehmensdienstleistungen	57.813	4.110	12.000	31.524	28.778
L Öffentliche Verwaltung, Landesverteidigung, Sozialversicherung	19	2.589	8.415	24.085	20.462
M Unterrichtswesen	3.088	3.833	8.622	18.619	17.116
N Gesundheits-, Veterinär- und Sozialwesen	12.897	12.198	44.426	112.143	79.194
O Erbringung von sonstigen öffentlichen und persönlichen Dienstleistungen	17.999	2.733	7.515	14.595	11.886
P Private Haushalte	11	7.791	8.828	10.986	14.337
Q Exterritoriale Organisationen und Körperschaften	-	-	-	-	-
Sonstige	33.771	1.874	8.104	20.851	21.790
Insgesamt	246.188	2.666	9.419	24.020	22.322
Frauen					
A Land- und Forstwirtschaft	3.327	2.348	5.450	9.140	7.503
B Fischerei und Fischzucht	10	660	4.010	10.274	6.399
C Bergbau und Gewinnung von Steinen und Erden	22	4.180	10.739	38.576	-14.269
D Sachgütererzeugung	2.272	235	5.120	12.389	8.688
E Energie- und Wasserversorgung	18	-2.810	4.767	21.546	12.318
F Bauwesen	358	-523	8.228	18.897	12.822
G Handel; Instandhaltung und Reparaturen von Kfz und Gebrauchsgütern	14.170	496	6.357	17.020	13.382
H Beherbergungs- und Gaststättenwesen	12.406	-53	4.280	10.843	5.473
I Verkehr und Nachrichtenübermittlung	1.286	2.942	7.224	14.879	11.556
J Kredit- und Versicherungswesen	1.037	2.508	5.979	11.492	9.718
K Realitätenwesen, Unternehmensdienstleistungen	19.092	2.526	6.677	15.660	15.133
L Öffentliche Verwaltung, Landesverteidigung, Sozialversicherung	10	2.589	8.353	24.085	12.408
M Unterrichtswesen	1.533	3.019	6.831	12.910	10.407
N Gesundheits-, Veterinär- und Sozialwesen	5.347	6.209	19.564	55.644	44.209
O Erbringung von sonstigen öffentlichen und persönlichen Dienstleistungen	8.554	2.478	6.924	12.990	9.366
P Private Haushalte	6	8.828	10.283	10.986	10.267
Q Exterritoriale Organisationen und Körperschaften	-	-	-	-	-
Sonstige	14.672	1.470	6.297	14.848	17.735
Zusammen	84.120	1.708	6.445	15.067	14.426
Männer					
A Land- und Forstwirtschaft	8.558	2.348	6.004	11.573	10.120
B Fischerei und Fischzucht	49	5.063	7.437	14.521	15.485
C Bergbau und Gewinnung von Steinen und Erden	110	2.238	18.494	46.102	33.550
D Sachgütererzeugung	15.108	2.103	10.761	24.974	18.021
E Energie- und Wasserversorgung	75	933	9.647	42.426	52.792
F Bauwesen	9.921	4.802	14.615	30.480	22.984
G Handel; Instandhaltung und Reparaturen von Kfz und Gebrauchsgütern	29.026	2.865	11.514	27.506	20.733
H Beherbergungs- und Gaststättenwesen	14.387	-809	7.253	17.732	8.661
I Verkehr und Nachrichtenübermittlung	6.205	4.340	10.164	21.886	16.269
J Kredit- und Versicherungswesen	2.245	5.129	13.196	29.532	23.466
K Realitätenwesen, Unternehmensdienstleistungen	38.721	5.949	16.678	40.390	35.505
L Öffentliche Verwaltung, Landesverteidigung, Sozialversicherung	9	3.270	12.272	23.112	29.412
M Unterrichtswesen	1.555	5.112	11.423	26.511	23.731
N Gesundheits-, Veterinär- und Sozialwesen	7.550	25.144	74.456	143.191	103.970
O Erbringung von sonstigen öffentlichen und persönlichen Dienstleistungen	9.445	3.120	8.108	16.600	14.169
P Private Haushalte	5	2.435	7.791	8.646	19.221
Q Exterritoriale Organisationen und Körperschaften	-	-	-	-	-
Sonstige	19.099	2.433	10.233	26.073	24.906
Zusammen	162.068	3.591	11.778	29.575	26.420

Adaptiertes Bruttojahreseinkommen der ausschließlich unselbständig Erwerbstätigen und Pensionisten 1999

Ausschließlich unselbständig Erwerbstätige und Pensionisten					ÖNACE Abschnitte
Anzahl der Personen	25%	50%	75%	Arithme- tisches Mittel	
Frauen und Männer					
Frauen und Männer					
3.335.006	8.941	19.442	28.753	21.684	Unselbständig Erwerbstätige
2.888.404	9.068	18.707	27.436	21.084	Arbeiter und Angestellte zusammen
30.276	3.257	11.230	19.489	13.822	Land- und Forstwirtschaft A
96	6.279	15.742	20.821	14.513	Fischerei und Fischzucht B
14.355	21.699	29.387	38.984	32.941	Bergbau und Gewinnung von Steinen und Erden C
593.659	16.235	23.726	32.666	26.561	Sachgütererzeugung D
28.443	25.389	36.927	51.872	41.195	Energie- und Wasserversorgung E
255.518	14.718	21.074	26.950	22.186	Bauwesen F
471.066	10.612	17.946	26.001	20.820	Handel; Instandhaltung und Reparaturen von Kfz und Gebrauchsgütern G
177.225	4.623	10.219	15.346	11.012	Beherbergungs- und Gaststättenwesen H
152.302	11.396	20.075	26.520	21.740	Verkehr und Nachrichtenübermittlung I
105.124	20.169	31.319	45.899	36.444	Kredit- und Versicherungswesen J
231.505	8.167	16.787	26.962	20.762	Realitätenwesen, Unternehmensdienstleistungen K
262.580	14.365	21.237	27.258	21.845	Öffentliche Verwaltung, Landesverteidigung, Sozialversicherung L
35.322	10.584	19.770	27.463	20.479	Unterrichtswesen M
133.974	10.438	17.937	25.642	18.938	Gesundheits-, Veterinär- und Sozialwesen N
126.356	7.463	14.935	24.313	18.777	Erbringung von sonstigen öffentlichen und persönlichen Dienstleistungen O
3.381	5.301	9.920	15.431	11.243	Private Haushalte P
192	1.494	6.316	19.344	13.495	Exterritoriale Organisationen und Körperschaften Q
267.030	1.019	3.112	9.602	8.541	Sonstige
134.453	2.372	5.810	7.801	5.658	Lehrlinge
312.149	25.118	31.651	40.258	34.136	Beamte
1.870.429	6.530	10.957	18.585	13.928	Pensionisten
5.205.435	7.713	15.849	25.488	18.897	Insgesamt
Frauen					
1.501.022	6.147	14.120	22.561	16.112	Unselbständig Erwerbstätige
1.352.853	6.104	13.747	21.322	15.400	Arbeiter und Angestellte zusammen
10.372	2.426	8.018	13.772	9.386	Land- und Forstwirtschaft A
19	5.189	8.261	18.807	10.573	Fischerei und Fischzucht B
1.808	7.524	19.328	32.406	22.311	Bergbau und Gewinnung von Steinen und Erden C
177.847	10.345	16.666	22.706	17.953	Sachgütererzeugung D
4.795	11.993	23.629	35.331	25.873	Energie- und Wasserversorgung E
29.398	8.182	15.278	22.971	16.952	Bauwesen F
246.725	8.360	13.805	19.552	15.259	Handel; Instandhaltung und Reparaturen von Kfz und Gebrauchsgütern G
112.259	4.158	9.209	14.103	9.798	Beherbergungs- und Gaststättenwesen H
45.256	7.412	15.494	21.967	16.987	Verkehr und Nachrichtenübermittlung I
52.813	14.816	24.655	34.935	26.519	Kredit- und Versicherungswesen J
119.511	7.413	14.103	22.289	16.378	Realitätenwesen, Unternehmensdienstleistungen K
172.953	12.050	19.343	25.413	19.555	Öffentliche Verwaltung, Landesverteidigung, Sozialversicherung L
25.500	9.884	18.146	25.596	18.780	Unterrichtswesen M
109.153	9.917	16.737	24.103	17.635	Gesundheits-, Veterinär- und Sozialwesen N
80.142	7.034	13.001	19.635	14.885	Erbringung von sonstigen öffentlichen und persönlichen Dienstleistungen O
3.131	5.452	9.951	15.306	11.167	Private Haushalte P
115	1.297	6.442	16.380	10.517	Exterritoriale Organisationen und Körperschaften Q
161.056	933	2.544	5.219	5.427	Sonstige
48.011	2.032	5.098	6.793	4.685	Lehrlinge
100.158	23.224	30.443	38.590	31.204	Beamte
1.065.315	5.538	8.430	14.067	11.146	Pensionisten
2.566.337	5.817	11.099	19.375	14.050	Zusammen
Männer					
1.833.984	14.137	23.568	32.962	26.245	Unselbständig Erwerbstätige
1.535.551	14.570	23.033	32.008	26.093	Arbeiter und Angestellte zusammen
19.904	3.958	13.638	22.431	16.134	Land- und Forstwirtschaft A
77	9.507	17.689	20.987	15.485	Fischerei und Fischzucht B
12.547	23.289	30.161	39.894	34.473	Bergbau und Gewinnung von Steinen und Erden C
415.812	20.192	26.826	35.721	30.243	Sachgütererzeugung D
23.648	28.066	39.446	54.519	44.302	Energie- und Wasserversorgung E
226.120	15.810	21.604	27.279	22.867	Bauwesen F
224.341	16.783	23.080	31.944	26.937	Handel; Instandhaltung und Reparaturen von Kfz und Gebrauchsgütern G
64.966	5.695	12.464	17.936	13.110	Beherbergungs- und Gaststättenwesen H
107.046	14.330	21.525	27.915	23.749	Verkehr und Nachrichtenübermittlung I
52.311	27.521	40.308	56.425	46.464	Kredit- und Versicherungswesen J
111.994	9.648	20.636	32.963	25.440	Realitätenwesen, Unternehmensdienstleistungen K
89.627	19.770	24.535	30.558	26.264	Öffentliche Verwaltung, Landesverteidigung, Sozialversicherung L
9.822	14.736	24.701	32.616	24.888	Unterrichtswesen M
24.821	15.738	24.010	30.416	24.669	Gesundheits-, Veterinär- und Sozialwesen N
46.214	8.988	21.071	31.937	25.526	Erbringung von sonstigen öffentlichen und persönlichen Dienstleistungen O
250	3.277	8.563	18.562	12.193	Private Haushalte P
77	1.608	6.189	27.165	17.942	Exterritoriale Organisationen und Körperschaften Q
105.974	1.248	5.555	16.515	13.274	Sonstige
86.442	2.601	6.089	8.229	6.199	Lehrlinge
211.991	25.773	32.180	41.173	35.521	Beamte
805.114	8.510	15.721	22.655	17.610	Pensionisten
2.639.098	11.316	21.015	29.840	23.611	Zusammen

Jahreseinkünfte der Mischfälle 1 - "Schwerpunkt - Selbständige"

1999

ÖNACE Abschnitte	Schwerpunkt - Selbständige				
	Anzahl der Personen	25%	50%	75%	Arithme- tisches Mittel
verdienen weniger als ... Euro					
Frauen und Männer					
A Land- und Forstwirtschaft	1.708	8.033	14.403	31.453	35.255
B Fischerei und Fischzucht	6	8.840	12.679	14.210	12.633
C Bergbau und Gewinnung von Steinen und Erder	21	20.675	67.065	123.376	116.993
D Sachgütererzeugung	1.479	14.358	29.072	58.972	83.354
E Energie- und Wasserversorgung	40	33.215	50.147	86.686	124.887
F Bauwesen	1.421	13.372	24.823	53.019	50.763
G Handel; Instandhaltung und Reparaturen von Kfz und Gebrauchsgütern	4.785	11.651	24.062	52.639	48.885
H Beherbergungs- und Gaststättenwesen	3.500	9.636	16.652	31.453	34.254
I Verkehr und Nachrichtenübermittlung	1.200	8.840	16.284	31.965	33.918
J Kredit- und Versicherungswesen	1.452	9.545	20.284	46.577	39.428
K Realitätenwesen, Unternehmensdienstleistungen	19.284	13.018	28.763	61.272	61.587
L Öffentliche Verwaltung, Landesverteidigung, Sozialversicherung	13	1.337	4.563	8.182	11.058
M Unterrichtswesen	1.288	8.497	14.834	34.355	33.510
N Gesundheits-, Veterinär- und Sozialwesen	5.829	42.694	100.643	163.458	122.204
O Erbringung von sonstigen öffentlichen und persönlichen Dienstleistungen	3.340	8.430	16.082	33.555	32.285
P Private Haushalte	4	9.474	14.216	48.958	29.216
Q Exterritoriale Organisationen und Körperschafter	-	-	-	-	-
Sonstige	9.759	12.918	27.910	62.094	61.439
Insgesamt	55.129	12.280	26.867	63.991	61.052
Frauen					
A Land- und Forstwirtschaft	610	8.421	14.624	28.928	27.922
B Fischerei und Fischzucht	4	10.283	12.679	13.921	12.102
C Bergbau und Gewinnung von Steinen und Erder	2	8.452	11.331	14.210	11.331
D Sachgütererzeugung	299	12.071	23.109	43.579	68.357
E Energie- und Wasserversorgung	6	41.304	65.611	79.382	72.813
F Bauwesen	104	11.547	29.156	54.317	57.174
G Handel; Instandhaltung und Reparaturen von Kfz und Gebrauchsgütern	1.917	9.755	20.260	43.365	38.820
H Beherbergungs- und Gaststättenwesen	1.866	8.715	15.016	27.387	29.008
I Verkehr und Nachrichtenübermittlung	291	8.286	16.031	29.530	27.134
J Kredit- und Versicherungswesen	366	6.994	13.370	29.771	27.462
K Realitätenwesen, Unternehmensdienstleistungen	8.876	11.074	22.142	44.471	42.799
L Öffentliche Verwaltung, Landesverteidigung, Sozialversicherung	4	2.464	5.900	46.693	24.578
M Unterrichtswesen	616	7.302	12.090	21.159	20.054
N Gesundheits-, Veterinär- und Sozialwesen	1.763	17.712	34.331	82.191	59.820
O Erbringung von sonstigen öffentlichen und persönlichen Dienstleistungen	1.380	7.445	13.912	25.909	22.859
P Private Haushalte	2	15.731	48.958	82.184	48.958
Q Exterritoriale Organisationen und Körperschafter	-	-	-	-	-
Sonstige	4.989	12.089	24.027	49.190	46.941
Zusammen	23.095	10.472	20.769	42.996	41.310
Männer					
A Land- und Forstwirtschaft	1.098	7.824	13.991	33.458	39.329
B Fischerei und Fischzucht	2	5.934	13.694	21.454	13.694
C Bergbau und Gewinnung von Steinen und Erder	19	21.244	81.426	140.428	128.115
D Sachgütererzeugung	1.180	14.925	30.783	63.325	87.154
E Energie- und Wasserversorgung	34	32.387	48.755	86.961	134.077
F Bauwesen	1.317	13.410	24.619	53.012	50.257
G Handel; Instandhaltung und Reparaturen von Kfz und Gebrauchsgütern	2.868	12.980	27.438	59.339	55.613
H Beherbergungs- und Gaststättenwesen	1.634	10.772	19.101	37.839	40.245
I Verkehr und Nachrichtenübermittlung	909	8.999	16.554	32.635	36.090
J Kredit- und Versicherungswesen	1.086	11.515	22.299	49.810	43.461
K Realitätenwesen, Unternehmensdienstleistungen	10.408	15.941	37.725	77.923	77.610
L Öffentliche Verwaltung, Landesverteidigung, Sozialversicherung	9	1.337	4.563	7.272	5.049
M Unterrichtswesen	672	10.555	19.943	49.461	45.844
N Gesundheits-, Veterinär- und Sozialwesen	4.066	77.453	126.504	187.117	149.254
O Erbringung von sonstigen öffentlichen und persönlichen Dienstleistungen	1.960	9.315	18.345	39.704	38.921
P Private Haushalte	2	6.247	9.474	12.701	9.474
Q Exterritoriale Organisationen und Körperschafter	-	-	-	-	-
Sonstige	4.770	13.989	34.830	78.887	76.603
Zusammen	32.034	14.171	34.454	84.151	75.285

Jahreseinkünfte der Mischfälle 2 - "Schwerpunkt - Unselbständige"

1999

Schwerpunkt - Unselbständige					Arithmetisches Mittel	ÖNACE Abschnitte
Anzahl der Personen	25%	50%	75%	verdiener weniger als ... Euro		
Frauen und Männer						
5.753	14.576	21.831	31.412	26.322		Land- und Forstwirtschaft A
23	14.136	24.740	31.481	27.638		Fischerei und Fischzucht B
165	18.818	27.505	47.471	40.549		Bergbau und Gewinnung von Steinen und Erder C
11.797	16.963	26.408	42.873	36.497		Sachgütererzeugung D
932	27.381	41.460	68.503	56.677		Energie- und Wasserversorgung E
5.962	14.738	23.354	38.583	29.041		Bauwesen F
21.191	10.528	20.287	34.249	27.375		Handel; Instandhaltung und Reparaturen von Kfz und Gebrauchsgüter G
9.750	6.752	15.419	25.269	17.287		Beherbergungs- und Gaststättenwesen H
5.662	13.917	21.294	29.812	25.737		Verkehr und Nachrichtenübermittlung I
11.478	21.877	33.347	50.291	43.157		Kredit- und Versicherungswesen J
64.898	17.232	28.568	46.418	39.433		Realitätenwesen, Unternehmensdienstleistungen K
9.418	21.678	30.486	42.719	36.028		Öffentliche Verwaltung, Landesverteidigung, Sozialversicherung L
15.736	24.399	36.501	52.240	41.936		Unterrichtswesen M
17.817	22.799	42.662	66.937	49.182		Gesundheits-, Veterinär- und Sozialwesen N
15.678	14.129	26.419	45.182	36.100		Erbringung von sonstigen öffentlichen und persönlichen Dienstleistungen O
14	10.234	17.463	22.353	19.387		Private Haushalte P
5	32.551	33.338	41.542	56.707		Exterritoriale Organisationen und Körperschafter Q
3.100	-6.607	1.843	18.619	-2.856		Sonstige
199.379	16.029	27.404	45.351	36.099	Insgesamt	
Frauen						
1.188	10.144	15.694	25.393	19.429		Land- und Forstwirtschaft A
2	9.896	11.829	13.761	11.829		Fischerei und Fischzucht B
23	10.262	15.555	28.767	23.655		Bergbau und Gewinnung von Steinen und Erder C
2.459	11.188	17.943	28.291	22.826		Sachgütererzeugung D
101	13.438	24.623	35.523	27.976		Energie- und Wasserversorgung E
1.012	11.033	19.034	28.181	22.031		Bauwesen F
7.402	7.139	13.768	22.753	16.640		Handel; Instandhaltung und Reparaturen von Kfz und Gebrauchsgüter G
3.421	4.824	10.579	18.393	11.745		Beherbergungs- und Gaststättenwesen H
1.105	9.207	16.057	24.767	18.773		Verkehr und Nachrichtenübermittlung I
2.714	13.593	21.862	32.627	26.426		Kredit- und Versicherungswesen J
23.921	12.496	21.032	32.198	25.305		Realitätenwesen, Unternehmensdienstleistungen K
3.597	17.317	25.919	35.790	28.343		Öffentliche Verwaltung, Landesverteidigung, Sozialversicherung L
5.187	16.069	25.660	36.072	27.402		Unterrichtswesen M
8.647	15.704	26.994	46.204	33.069		Gesundheits-, Veterinär- und Sozialwesen N
4.748	9.207	18.023	31.124	23.489		Erbringung von sonstigen öffentlichen und persönlichen Dienstleistungen O
7	4.064	16.162	21.229	18.057		Private Haushalte P
1	32.551	32.551	32.551	32.551		Exterritoriale Organisationen und Körperschafter Q
1.232	-4.295	1.994	14.325	3.492		Sonstige
66.767	11.247	20.049	32.186	24.144	Zusammen	
Männer						
4.565	16.609	23.197	32.953	28.116		Land- und Forstwirtschaft A
21	17.792	25.249	31.481	29.143		Fischerei und Fischzucht B
142	20.479	28.750	48.652	43.285		Bergbau und Gewinnung von Steinen und Erder C
9.338	19.484	28.683	46.979	40.097		Sachgütererzeugung D
831	29.771	44.010	72.879	60.166		Energie- und Wasserversorgung E
4.950	15.811	24.422	41.275	30.474		Bauwesen F
13.789	14.358	24.501	40.718	33.138		Handel; Instandhaltung und Reparaturen von Kfz und Gebrauchsgüter G
6.329	8.931	18.535	28.654	20.283		Beherbergungs- und Gaststättenwesen H
4.557	15.953	22.155	31.017	27.426		Verkehr und Nachrichtenübermittlung I
8.764	25.661	37.207	55.377	48.338		Kredit- und Versicherungswesen J
40.977	21.704	34.442	56.260	47.680		Realitätenwesen, Unternehmensdienstleistungen K
5.821	24.537	33.505	48.228	40.778		Öffentliche Verwaltung, Landesverteidigung, Sozialversicherung L
10.549	30.693	42.565	59.037	49.082		Unterrichtswesen M
9.170	38.797	58.605	82.504	64.376		Gesundheits-, Veterinär- und Sozialwesen N
10.930	17.880	30.698	51.427	41.578		Erbringung von sonstigen öffentlichen und persönlichen Dienstleistungen O
7	13.514	20.508	25.703	20.717		Private Haushalte P
4	28.610	37.440	96.883	62.746		Exterritoriale Organisationen und Körperschafter Q
1.868	-8.436	1.726	23.107	-7.042		Sonstige
132.612	19.780	32.041	52.764	42.117	Zusammen	

Jahreseinkünfte der Mischfälle 3 - "Schwerpunkt - Pensionisten"

1999

ÖNACE Abschnitte	Schwerpunkt - Pensionisten				
	Anzahl der Personen	25%	50%	75%	Arithmetisches Mittel
Frauen und Männer					
Frauen weniger als ... Euro					
A Land- und Forstwirtschaft	5.717	11.234	16.111	22.378	17.681
B Fischerei und Fischzucht	24	11.998	17.990	23.784	21.460
C Bergbau und Gewinnung von Steinen und Erder	26	11.358	21.025	27.657	20.120
D Sachgütererzeugung	1.934	9.090	16.288	25.010	14.571
E Energie- und Wasserversorgung	66	11.896	20.582	29.821	-39.370
F Bauwesen	902	10.998	19.674	29.346	17.987
G Handel; Instandhaltung und Reparaturen von Kfz und Gebrauchsgüter	4.591	8.458	15.537	25.004	16.109
H Beherbergungs- und Gaststättenwesen	6.093	6.999	11.878	18.963	12.482
I Verkehr und Nachrichtenübermittlung	878	8.745	14.784	23.561	16.501
J Kredit- und Versicherungswesen	2.932	16.211	24.437	32.795	27.224
K Realitätenwesen, Unternehmensdienstleistungen	33.530	13.665	21.351	31.548	26.684
L Öffentliche Verwaltung, Landesverteidigung, Sozialversicherung	114	26.063	41.243	70.145	52.659
M Unterrichtswesen	968	20.644	36.339	57.000	44.722
N Gesundheits-, Veterinär- und Sozialwesen	1.626	27.961	49.176	71.516	52.957
O Erbringung von sonstigen öffentlichen und persönlichen Dienstleistungen	2.954	13.168	25.527	47.359	39.256
P Private Haushalte	6	12.318	19.271	43.877	51.765
Q Exterritoriale Organisationen und Körperschafter	2	23.897	29.891	35.884	29.891
Sonstige	27.042	11.909	18.832	27.401	22.055
Insgesamt	89.405	11.955	19.358	29.206	23.837
Frauen					
A Land- und Forstwirtschaft	1.967	9.182	12.970	19.051	14.464
B Fischerei und Fischzucht	11	7.309	13.161	17.724	15.520
C Bergbau und Gewinnung von Steinen und Erder	7	7.819	17.087	31.397	19.686
D Sachgütererzeugung	565	7.232	13.485	21.308	12.126
E Energie- und Wasserversorgung	15	10.711	13.097	27.307	23.029
F Bauwesen	135	10.925	19.225	29.108	17.268
G Handel; Instandhaltung und Reparaturen von Kfz und Gebrauchsgüter	2.188	7.302	12.611	20.276	14.313
H Beherbergungs- und Gaststättenwesen	3.742	5.788	9.979	15.729	10.607
I Verkehr und Nachrichtenübermittlung	277	7.540	11.832	17.779	13.164
J Kredit- und Versicherungswesen	875	10.846	16.465	23.716	19.101
K Realitätenwesen, Unternehmensdienstleistungen	17.719	11.595	17.890	27.183	21.358
L Öffentliche Verwaltung, Landesverteidigung, Sozialversicherung	32	17.894	22.921	37.956	30.166
M Unterrichtswesen	324	12.580	20.526	33.927	25.027
N Gesundheits-, Veterinär- und Sozialwesen	537	14.638	26.059	46.409	33.827
O Erbringung von sonstigen öffentlichen und persönlichen Dienstleistungen	1.075	9.115	16.073	28.429	23.150
P Private Haushalte	4	11.189	12.725	19.271	15.230
Q Exterritoriale Organisationen und Körperschafter	1	23.897	23.897	23.897	23.897
Sonstige	12.684	9.867	15.311	23.734	17.788
Zusammen	42.158	9.890	15.620	24.572	18.643
Männer					
A Land- und Forstwirtschaft	3.750	12.987	17.717	23.241	19.369
B Fischerei und Fischzucht	13	18.279	22.535	31.730	26.487
C Bergbau und Gewinnung von Steinen und Erder	19	11.358	22.747	25.955	20.280
D Sachgütererzeugung	1.369	10.108	17.389	26.471	15.580
E Energie- und Wasserversorgung	51	13.870	21.653	32.474	-57.723
F Bauwesen	767	10.998	19.691	29.424	18.114
G Handel; Instandhaltung und Reparaturen von Kfz und Gebrauchsgüter	2.403	10.655	18.970	27.561	17.745
H Beherbergungs- und Gaststättenwesen	2.351	9.798	15.760	23.686	15.466
I Verkehr und Nachrichtenübermittlung	601	9.361	16.261	24.895	18.039
J Kredit- und Versicherungswesen	2.057	20.236	27.277	35.682	30.679
K Realitätenwesen, Unternehmensdienstleistungen	15.811	17.207	25.236	36.818	32.653
L Öffentliche Verwaltung, Landesverteidigung, Sozialversicherung	82	30.104	50.433	75.261	61.437
M Unterrichtswesen	644	27.982	45.770	66.912	54.630
N Gesundheits-, Veterinär- und Sozialwesen	1.089	41.191	58.961	77.447	62.391
O Erbringung von sonstigen öffentlichen und persönlichen Dienstleistungen	1.879	18.139	32.964	57.307	48.471
P Private Haushalte	2	43.877	124.836	205.796	124.836
Q Exterritoriale Organisationen und Körperschafter	1	35.884	35.884	35.884	35.884
Sonstige	14.358	14.808	21.815	29.981	25.825
Zusammen	47.247	14.975	22.818	33.435	28.471

Technischer Annex

6. TECHNISCHER ANNEX

In diesem Kapitel werden fachstatistische und technische Aspekte besprochen. Hinsichtlich der allgemeinen methodischen Grundlagen wird auf das Kapitel 2 "Methoden" verwiesen. Die Gliederung erfolgt analog zum Kapitel 5 "Statistischer Annex":

- Unselbständig Erwerbstätige (6.1)
- Selbständig Erwerbstätige (6.2)
- Land- und Forstwirtschaft (6.3)
- Pensionisten (6.4)
- Synopse: Selbständig Erwerbstätige – Unselbständig Erwerbstätige – Pensionisten (6.5)

6.1 Unselbständig Erwerbstätige

6.1.1 Datenquellen - Überblick

Für die Erstellung von Auswertungen über die Einkommen der unselbständig Erwerbstätigen werden die Lohnsteuerstatistik (LStSt), Daten des Hauptverbandes der österreichischen Sozialversicherungsträger (HV) und der Mikrozensus (MZ) herangezogen. Auf diese Quellen wird nachfolgend näher eingegangen; Grafik T1 gibt dazu einen visuellen Überblick.

6.1.2 Lohnsteuerstatistik (LStSt)

Die Lohnsteuerstatistik beruht auf den "Lohnzetteln" aller unselbständig Erwerbstätigen und Pensionisten. Ein "Lohnzettel" ist ein steuerrechtlicher Beleg über die im ganzen Jahr bezogenen Verdienste oder Pensionen pro Beschäftigungs- bzw. Pensionsverhältnis. Der Informationsgehalt dieser Belege kann sekundärstatistisch in sehr effektiver Weise ausgewertet werden. Die Finanzverwaltung speichert für Zwecke der Veranlagung alle "Lohnzetteln" automationsunterstützt. Dieser Datenbestand wird der Bundesanstalt Statistik Österreich zur Verfügung gestellt. Die Auswertungen für das Jahr 2000 beruhen auf ca. 7,01 Millionen geprüften "Lohnzetteln" und für das Jahr 2001 auf ca. 7,12 Millionen.

Die Möglichkeiten der Aufgliederung der LStSt nach sozialen Kriterien sind allerdings auf Alter, Geschlecht und soziale Stellung (Lehrlinge, Arbeiter, Angestellte, Beamte, Pensionisten) beschränkt.

6.1.3 Hauptverband der österreichischen Sozialversicherungsträger (HV)

Es wird die sogenannte 'Einkommensstatistik'¹ des Hauptverbandes der österreichischen Sozialversicherungsträger (HV) herangezogen. Dort werden laufend die beitragspflichtigen Arbeitseinkommen (Verdienste) aller versicherten Arbeiter und Angestellten erfasst. Einkommen, die über die Höchstbeitragsgrundlage liegen, sind nur bis zu dieser Grenze enthalten. Geringfügig Beschäftigte (monatliche Verdienstgrenze: 289,02 € (2000) bzw. 296,21 € (2001)), Lehrlinge und Beamte² sind in dieser Statistik nicht enthalten. Die HV-'Einkommensstatistik' enthält eine Reihe von Gliederungskriterien, wie Geschlecht, soziale Stellung, Alter, Staatsbürgerschaft³ und – in Zusammenhang mit dem Allgemeinen Einkommensbericht am wichtigsten – Branchen (ÖNACE-Abteilungen).

6.1.4 Mikrozensus (MZ)

Der Mikrozensus ist eine vierteljährlich durchgeführte Stichprobenerhebung. Die Stichprobe umfasste im Jahr 2000 ca. 33.500 Wohnungen, 2001 ca. 34.000 Wohnungen; vierteljährlich wird ein Achtel der Adressen ausgetauscht (partielle Rotation). Es werden alle Personen befragt, die in den ausgewählten Wohnungen leben. 2001 wurden insgesamt rund 88.100 Personen mindestens einmal befragt.

Das Fragenprogramm besteht jeweils aus einem gleichbleibenden Grundprogramm mit den wesentlichen Fragen zur Bevölkerungs-, Haushalts- und Wohnungsstruktur sowie zu Erwerbstätigkeit und Arbeitslosigkeit, weiters variablen Sonderprogrammen aus dem Bereich der gesamten Sozialstatistik.

Im Zusammenhang mit dem Allgemeinen Einkommensbericht ist von größter Bedeutung, dass eine Gliederungsmöglichkeit aller Erwerbstätigen nach Berufsgruppen (ISCO–88(COM)) und Funktionen (Stellung im Beruf) besteht. Darüber hinaus enthält der Mikrozensus Angaben zur wöchentlichen Arbeitszeit.

¹ Wird (zumeist) als 'Einkommensstatistik' bezeichnet, obwohl es sich um eine ausschließliche Verdienststatistik handelt (streng genommen ist es eine Beitragsgrundlagen-Statistik).

² Bis zum Berichtsjahr 2000 waren jene Beamten, die nicht bei Krankenfürsorgeanstalten versichert sind, im HV-Datensatz vorhanden. Ab dem Berichtsjahr 2001 sind im HV-Datensatz keine Beamten mehr enthalten.

³ Jedoch gibt es hier eine unvollständige Bereinigung von eingebürgerten Personen.

Grafik T1

Lohnsteuerstatistik 2001

3.537.000 Unselbständig Erwerbstätige (ohne Lehrlinge)	2.043.800 Pensionisten	127.900 Lehrlinge
---	----------------------------------	-----------------------------

HV 2001

HV-'Einkommensstatistik' 3.016.900 Arbeiter und Angestellte (ohne Lehrlinge)

HV-Pensionsdaten (personenbezogen) 1.848.600 Pensionisten

Mikrozensus 2001 (88.100 Personen)

31.100 Unselbst. Erwerbs- tätige (ohne Lehrlinge)	5.100 Selbst. Erw.	20.200 Pensionisten	30.300 Sonstige Personen*	1.400 Lehrlinge
---	------------------------------	-------------------------------	--	---------------------------

* das sind v.a. Vorschulkinder, Schüler, Studenten, ausschließlich Haushaltsführende und Arbeitslose.

6.1.5 Kombinierte Datenkörper

In Zusammenhang mit dem Allgemeinen Einkommensbericht ist es aufgrund der gesetzlich vorgegebenen Gliederungskriterien notwendig, die Datenkörper miteinander zu verknüpfen. Es ist sogar eine Mehrfachverknüpfung erforderlich: Das Gliederungskriterium Branche kann durch eine Verknüpfung der Hauptquelle LStSt mit der HV-'Einkommensstatistik' erschlossen werden. Für die Gliederungskriterien Berufsgruppen und Funktionen ist die Einbeziehung des Mikrozensus notwendig.

Hier soll zunächst auf die Verknüpfung von LStSt und HV eingegangen werden: Dabei handelt es sich um die Verknüpfung von zwei umfassenden administrativen Quellen mit dem eindeutigen *link* Sozialversicherungsnummer. Die Auswertungen erfolgen allesamt vollständig anonymisiert.

In diesem Zusammenhang ist zu beachten, dass durch den Verknüpfungsprozess einzelne Informationen verloren gehen. Einerseits inhaltlich: Da etwa in der HV-'Einkommensstatistik' keine geringfügig Beschäftigten, Lehrlinge und Beamten⁴ enthalten sind, kommen diese auch in der verknüpften Datenmenge *LStSt x HV* nicht mehr vor. Andererseits technisch: Die Verknüpfung LStSt mit HV erfolgt mithilfe der Sozialversicherungsnummer (SV-Nr.). In der Lohnsteuerstatistik gibt es eine Reihe von Personen, deren SV-Nr. nicht vollständig vorhanden ist (Lohnsteuerstatistik 2001: bei ca. 58.400 unselbständig Erwerbstätigen bzw. Pensionisten). Diese können daher im HV keinesfalls gefunden werden.

Der Datenkörper LStSt x HV; modifiziert

Der Datenkörper *LStSt x HV; modifiziert* besteht aus allen Arbeitern und Angestellten, die in mindestens einem Monat über der Geringfügigkeitsgrenze verdient haben, und allen Beamten laut LStSt. Das Einkommen dieser Gruppe wird in der Übersicht im Statistischen Annex dargestellt.

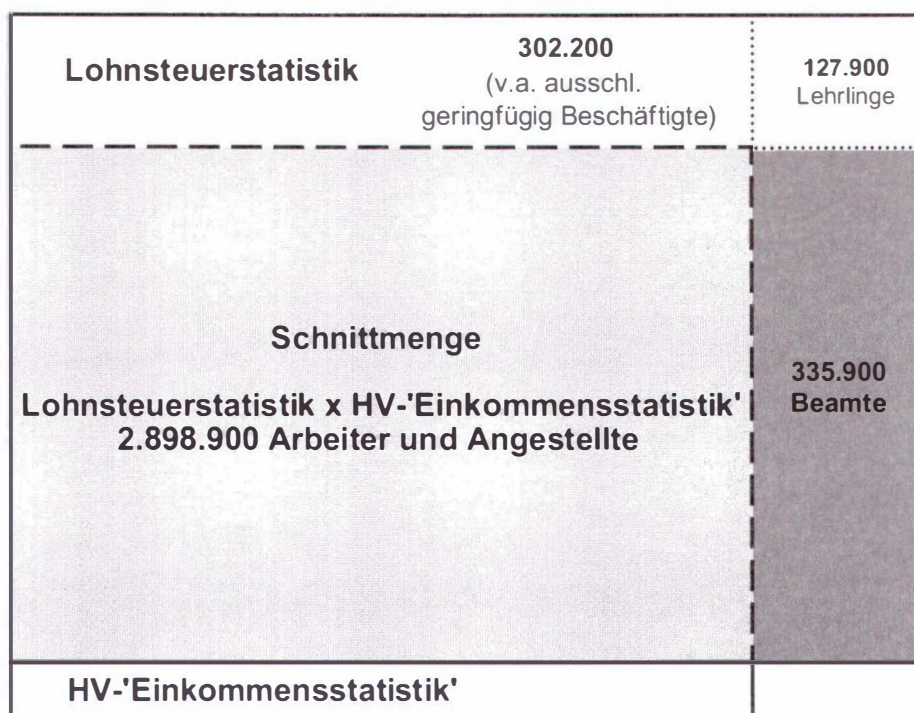
Eine Gliederung nach Branchen erfolgt für alle Arbeiter und Angestellten (Schnittmenge LStSt x HV).

Grafik T2 bietet eine Visualisierung.

⁴ Siehe Fußnote 2.

Grafik T2

Unselbständig Erwerbstätige 2001 Lohnsteuerstatistik x HV-'Einkommensstatistik'



Die Branchengliederung basiert auf der ÖNACE, der österreichischen Version der "Statistischen Systematik der Wirtschaftszweige in der Europäischen Union". Die Branchenzuordnung ist insgesamt von guter Qualität, allerdings gibt es im öffentlichen Bereich einige Probleme: Die HV-Daten differenzieren nicht ausreichend trennscharf zwischen den ÖNACE-Abschnitten "L" - "Öffentliche Verwaltung, Landesverteidigung und Sozialversicherung", "M" - "Unterrichtswesen" und "N" - "Gesundheits-, Veterinär und Sozialwesen". Weiters sind vom HV ab dem Berichtsjahr 2001 keine (Branchen-) Informationen über die Beamten verfügbar. Hinsichtlich der Arbeiter und Angestellten ist zu beachten, dass aufgrund dieser speziellen Situation bei der Interpretation der Ergebnisse der Abschnitte "L" – "N" eine gewisse Vorsicht geboten ist.

Der Datenkörper LStSt x MZ

Auf Basis der Verknüpfung von LStSt und HV können Auswertungen nach Branchen durchgeführt werden, für die Gliederungskriterien Berufsgruppen und Funktionen ist die Einbeziehung des Mikrozensus (MZ) notwendig.

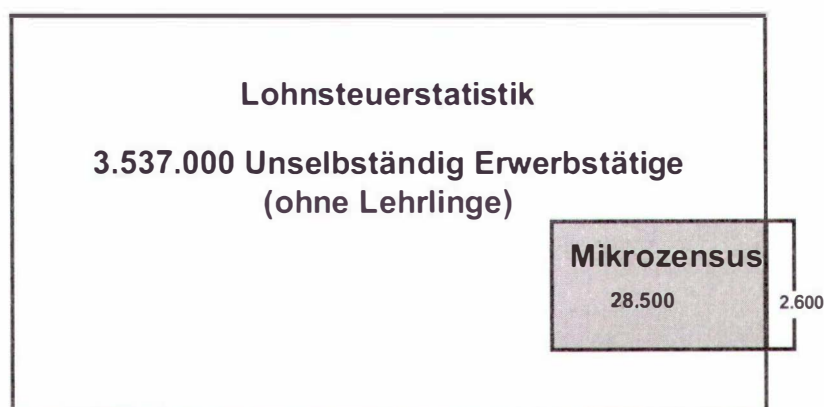
Im Jahr 2001 wurden im Mikrozensus rund 88.100 Personen (mindestens einmal) befragt, darunter ca. 31.100 unselbständig Erwerbstätige (vgl. 6.1.4 und Grafik T1). Der Verknüpfungsprozess ist deutlich schwieriger, weil hier – im Unterschied zu HV und LStSt –

kein eindeutiges *link* vorhanden ist. Die Verknüpfung erfolgt mittels *individual matching*: Auf Grundlage von Name, Geschlecht, Geburtsmonat/-jahr und Adresse⁵ werden alle Personen ermittelt, die sowohl im MZ als auch in der LStSt vorkommen.

Die Verknüpfung konnte im Vergleich zum Vorgängerbericht deutlich beschleunigt und verbessert werden. Die Schnittmenge LStSt x MZ besteht aus allen unselbständig Erwerbstätigen (ohne Lehrlinge) laut Lohnsteuerstatistik, die im Bezugsjahr in mindestens einem Quartal im Mikrozensus befragt und im Verknüpfungsvorgang gefunden wurden (vgl. Grafik T3).

Grafik T3

Unselbständig Erwerbstätige (ohne Lehrlinge) 2001 Lohnsteuerstatistik x Mikrozensus



Aus der Verknüpfung von Lohnsteuerstatistik und Mikrozensus standen 2000 und 2001 Angaben von 29.100 bzw. 28.500 unselbständig Erwerbstätigen (ohne Lehrlinge) zur Verfügung. Diese Gruppe wird nach Berufsgruppen (ISCO–88(COM)) und Funktionen (Stellung im Beruf) ausgewertet. Die Ergebnisse werden auf die Gesamtanzahl der unselbständig Erwerbstätigen hochgerechnet.

6.1.6. Vollzeit- und Teilzeiterwerbstätige

Im Allgemeinen Einkommensbericht 2002 werden erstmals Auswertungen nach Vollzeit- bzw. Teilzeiterwerbstätigkeit der ganzjährig Beschäftigten vorgenommen. Hierfür wird als Basis der verknüpfte Datensatz LStSt x MZ herangezogen. Dieser enthält Angaben zur normalen wöchentlichen Arbeitszeit inklusive regelmäßig geleisteter Überstunden.

⁵ Hier ist es hinsichtlich des Datenschutzes wichtig zu betonen, dass für die Verknüpfung ein eigener MZ-Datensatz geschaffen wurde, der nur die persönlichen Daten (Name, Geschlecht, Geburtsmonat/-jahr und Adresse) enthält, ohne mit den sonstigen über die Person vorhandenen Informationen verknüpft zu sein. Nach dem Auffinden der Personen wird der Personenbezug gelöscht, und alle Auswertungen erfolgen vollständig anonymisiert.

Aus diesem Datensatz wurden alle Personen, die lt. Lohnsteuerstatistik nicht ganzjährig (d.h. mind. 360 Tage) als beschäftigt gemeldet waren, entfernt. In einem nächsten Schritt wurden Gruppen für Vollzeitbeschäftigte und Teilzeitbeschäftigte gebildet. Als Vollzeitbeschäftigte werden Personen betrachtet, die mindestens 36 Stunden pro Woche arbeiten, Teilzeitbeschäftigte arbeiten zwischen 15 und 35 Stunden pro Woche. Aufgrund der für die Gruppe der geringfügig Beschäftigten (weniger als 15 Stunden/Woche) anzunehmenden großen Schwankungen werden für diese keine Werte ausgewiesen.

Für die Berechnung des Einkommens wurde das Bruttojahreseinkommen 2, d. h. das Bruttojahreseinkommen abzüglich der mit festen Sätzen besteuerten Bezüge gemäß §67 Abs. 3 bis 8 herangezogen (vgl. dazu Einkommensbegriffe). So wird eine bessere Vergleichbarkeit der jeweiligen Einkommen sichergestellt.

Mit Beginn des Jahres 2002 wurde in den Lohnzetteln die Variable Vollzeit/Teilzeit aufgenommen. Im nächsten Einkommensbericht sollten diesbezügliche Informationen somit direkt zur Verfügung stehen. Zuerst muss allerdings die Qualität der Angaben überprüft werden.

6.1.7 Verknüpfungseinheit Person

Aufgrund der Einbeziehung aller drei Quellen war es notwendig, als Verknüpfungseinheit die unselbständig erwerbstätige Person heranzuziehen. Dies ist hinsichtlich der Nettoeinkommen durchaus positiv, weil die Nettoeinkommen primär für den Empfänger (Arbeitnehmer) interessant sind, und es für diesen in erster Linie darauf ankommt, wie viel er bzw. sie "auf die Hand bekommt" (vgl. 6.1.7).

Beim Verdienstvergleich nach Branchen, Berufsgruppen und Funktionen tritt ein gewisser *statistischer "Verschmutzungseffekt"* auf: Es werden nämlich alle Einkommen (Verdienste, Pensionen)⁶ einer Person der Branche/Berufsgruppe/Funktion zugeordnet, in der diese Person primär beschäftigt ist. Der Effekt kann allerdings als gering veranschlagt werden, da es nicht sehr viele Mehrfachbeschäftigungen gibt, und die Zuordnung als unselbständig Erwerbstätiger voraussetzt, dass das Einkommen primär aus unselbständiger Erwerbstätigkeit und nicht aus Pension(en) stammt.

6.1.8 Einkommensbegriffe

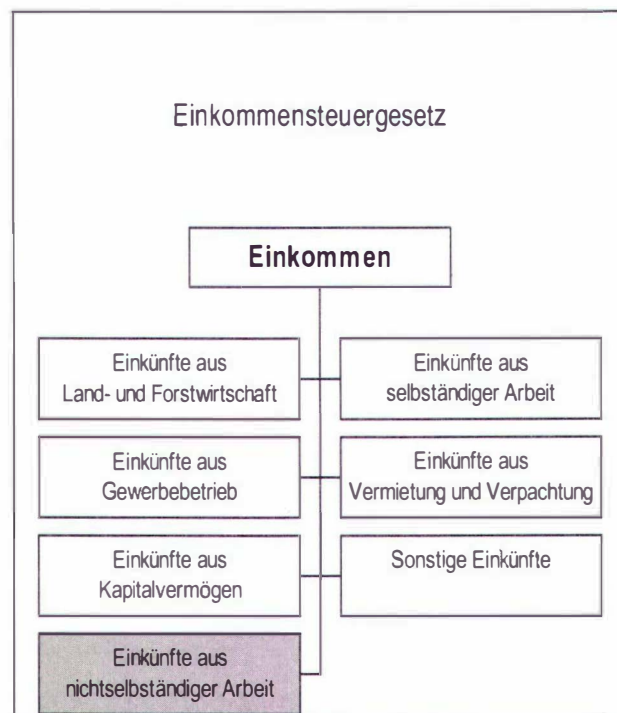
In der Gesetzesbestimmung des Bezügebegrenzungsgesetzes findet sich der Ausdruck durchschnittliche Einkommen einschließlich der Sozial- und Sachleistungen. Für die unselbständig Erwerbstätigen wird dieser Ausdruck im Einklang mit der Festlegung auf die Lohnsteuerstatistik im Sinn dieser operationalisiert.

⁶ Vgl. nachfolgend 6.1.8 – "Einkommensbegriffe".

Ausgangspunkt sind in der Lohnsteuerstatistik stets die Einkünfte aus nichtselbständiger Arbeit gemäß §25 Einkommensteuergesetz (EStG). Diese finden sich als 'Bruttobezüge gemäß §25' unter der Kennziffer 210 auf dem Lohnzettel und umfassen im wesentlichen Verdienste (Löhne, Gehälter, andere Aktivbezüge) und Pensionen.

Steuerrechtlich stellen diese Einkünfte aus nichtselbständiger Arbeit eine der sieben "Einkunftsarten" dar (vgl. §2 EStG). Einkommen im Sinn des EStG ist die Summe der Einkünfte aller Einkunftsarten (vgl. *Übersicht. T 1*), abzüglich der Sonderausgaben und abzüglich etwaiger außergewöhnlicher Belastungen.

Übersicht T1



Die Auswertungen auf Basis der Lohnsteuerstatistik beziehen sich ausschließlich auf die Einkünfte aus nichtselbständiger Arbeit. Diese werden im folgenden in Anlehnung an die sozialstatistische Praxis als 'Einkommen' bezeichnet. Demgegenüber umfasst der Begriff 'Verdienste' als Überbegriff alle Erwerbseinkommen der unselbständig Erwerbstätigen. Hier wird der Begriff 'Einkommen' nicht zuletzt deshalb gewählt, weil die Lohnsteuerstatistik auch Pensionen erfasst, und weil auch bei den unselbständig Erwerbstätigen allfällige Pensionszahlungen enthalten sind, wenn die Erwerbseinkommen die Pensionseinkommen übersteigen (Schwerpunkt-Konzept).⁷ Die (EDV-technische) Zusammenführung der stets möglichen mehreren Beschäftigungs- und Pensionsverhältnisse auf ein und dieselbe Person erfolgt nach eben diesem Schwerpunkt-Konzept.

⁷ In der sozialstatistischen Einkommensberichterstattung wird meist dann von 'Einkommen' gesprochen, wenn mehr als eine Einkommensquelle zugrunde liegt (hier Verdienste und Pensionen).

In der Lohnsteuerstatistik sind alle Bezüge sämtlicher Personen enthalten, die jemals im Bezugsjahr lohnsteuerpflichtige Einkommen bezogen haben⁸, also alle unselbständig Erwerbstätigen (einschließlich der geringfügig Beschäftigten) und alle Pensionisten. Die Unterscheidung zwischen Erwerbstätigen und Pensionisten erfolgt nach dem oben beschriebenen Schwerpunkt-Konzept.

Exkurs: Überlappungen⁹

Hier soll kurz auf wichtige Überlappungsbereiche im Sinn von Zusammenfließen von Einkommen aus verschiedenen Einkommens Titeln bei ein und demselben Empfänger eingegangen werden, insbesondere das Zusammentreffen von

- Verdiensten und Pensionen
- Verdiensten/Pensionen und Selbständigen-Einkommen

ad Verdienste – Pension(en)

Unselbständig Erwerbstätige können gleichzeitig eine oder sogar auch mehrere Pension(en) beziehen und Pensionisten können gleichzeitig unselbständig erwerbstätig sein.

Damit kann prinzipiell unterschiedlich umgegangen werden:

1. Die Auswertung erfolgt nach einzelnen Beschäftigungsverhältnissen ("Jobs") bzw. nach den einzelnen Pensionsbezügen.
2. Die Auswertung erfolgt personenbezogen; dann kann entweder
 - nach dem Schwerpunkt-Konzept vorgegangen werden, oder
 - es erfolgen getrennte Darstellungen für jene,
 - ◆ die ausschließlich unselbständig erwerbstätig sind,
 - ◆ die ausschließlich Pension(en) beziehen,
 - ◆ die sowohl unselbständig erwerbstätig sind als auch Pension(en) beziehen ("Mischfälle").

In diesem Bericht wird im Einklang mit den Empfehlungen der von der Statistik Österreich eingerichteten begleitenden Arbeitsgruppe in erster Linie nach dem Schwerpunkt-Konzept vorgegangen.

⁸ Dabei kommt es nur darauf an, ob diese Einkommen prinzipiell lohnsteuerbar waren, unabhängig davon, ob tatsächlich Lohnsteuer bezahlt werden musste.

⁹ Bezüglich der Überlappungen im Sinn von Erfassung derselben Person in den verschiedenen Datenquellen (Mikrozensus, 'Einkommensstatistik' des HV und Lohnsteuerstatistik) kann insbesondere auf Kapitel 6.1 sowie die Grafiken T 2 und T 3 verwiesen werden.

ad Verdienste/Pension(en) – Selbständige Erwerbstätigkeit

Es gibt eine relativ große Anzahl von Personen, die sowohl Einkünfte aus unselbständiger Erwerbstätigkeit und/oder Pension als auch aus selbständiger Erwerbstätigkeit (Land- und Forstwirtschaft, selbständige Arbeit, Gewerbebetrieb bzw. Vermietung und Verpachtung) haben: laut Lohn- und Einkommensteuerstatistik 1999 war dies bei 343.900 Personen der Fall. 246.200 Personen hatten ausschließlich Einkünfte aus Land- und Forstwirtschaft, selbständiger Arbeit, Gewerbebetrieb bzw. Vermietung und Verpachtung.

Im Kapitel 6.5 "Synopsis" werden die "reinen" Gruppen und die Mischfälle getrennt dargestellt.

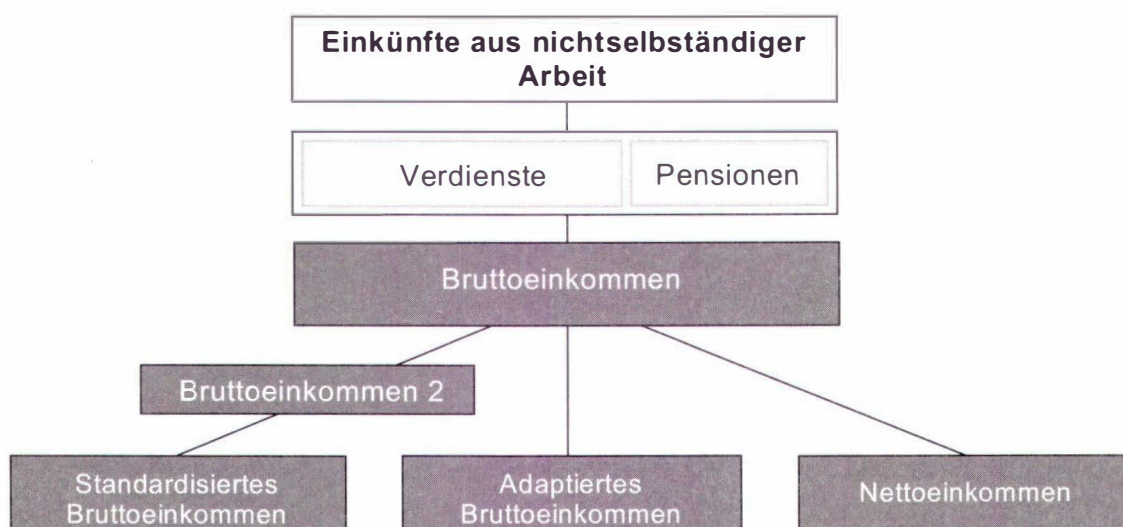
Da die Lohnsteuerstatistik deutlich aktueller vorliegt als die Einkommensteuerstatistik (Selbständigen-Einkommen) und daher ein Abgleich hinsichtlich der aktuellsten Lohnsteuer-Daten nicht möglich ist, müssen bei der Berichterstattung über die Einkommen der unselbständig Erwerbstätigen und der Pensionisten die (zusätzlichen) Einkünfte aus selbständiger Arbeit unberücksichtigt bleiben.

Im Rahmen der Berichterstattung über die Selbständigen-Einkommen wird jedoch näher auf die Gruppe der Mischfälle eingegangen (vgl. Kapitel 6.2 "Selbständig Erwerbstätige").

Die in Zusammenhang mit den unselbständig Erwerbstätigen wichtigsten vier Einkommensbegriffe sind in der *Übersicht T 2* dargestellt.

Übersicht T2

Schwerpunkt-Konzept



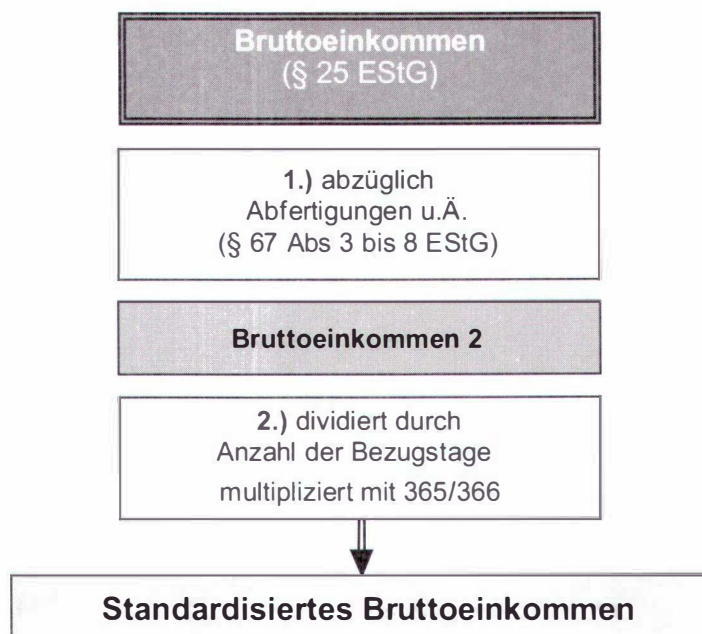
Mit Hilfe der Bruttoeinkommen soll vor allem ein Verdienstvergleich ermöglicht werden. Dieser Wert gibt die Summe aller Einkünfte aus nichtselbständiger Arbeit innerhalb eines Jahres inklusive der von den Arbeitnehmern geleisteten Lohnsteuer und Sozialversicherungsbeiträge wieder.

Im Bruttoeinkommen sind die mit festen Sätzen besteuerten Bezüge gemäß §67 Abs. 3 bis 8 EStG (das sind alle gesetzlichen Abfertigungen und die freiwilligen Abfertigungen, soweit sie mit festen Sätzen versteuert sind, sowie weiters vor allem Urlaubsentschädigungen bzw. -abfindungen¹⁰) enthalten. Für den Vergleich von Vollzeit- und Teilzeiteinkommen wird das Bruttoeinkommen 2 ohne diese Zahlungen herangezogen.

Für Verdienstvergleiche ist es weiters von großem Interesse, eine Standardisierung nach Bezugstagen vorzunehmen. Dazu müssen ebenfalls die Abfertigungen und sonstige Einmalzahlungen herausgerechnet werden.

Dieser Betrag kann nun auf einen ganzjährigen Bezug hochgerechnet werden, indem er durch die Anzahl der Bezugstage dividiert und anschließend mit 365 bzw. 366 multipliziert wird ("Standardisiertes Bruttojahreseinkommen"). In Übersicht T 3 wird diese Berechnung grafisch veranschaulicht.

Übersicht T3



Während mit den Bruttoeinkommen eher Fragestellungen hinsichtlich der vom Arbeitgeber bezahlten Entgelte beantwortet werden können, entspricht die Darstellung von Nettoeinkommen eher der Sicht der Arbeitnehmer, oder salopp formuliert: "Wie viel

¹⁰ Urlaubsentschädigungen bzw. -abfindungen werden gewährt, wenn das Dienstverhältnis nach Entstehen des Urlaubsanspruchs, jedoch vor Verbrauch des Urlaubs endet.

bekomme ich auf die Hand?" Die Nettoeinkommen werden ermittelt, indem auf der individuellen Ebene vom Bruttoeinkommen die einbehaltenen Steuern und Sozialversicherungsbeiträge abgezogen werden.

Die leicht unterschiedliche Anzahl der Personen bei den einzelnen Einkommensbegriffen ist darauf zurückzuführen, dass in wenigen Fällen die abgezogenen Beträge (Abfertigungen u. Ä. beim standardisierten Bruttoeinkommen bzw. Sozialversicherungsbeiträge und Lohnsteuer beim Nettoeinkommen) gleich hoch sind wie das Bruttoeinkommen und damit kein standardisiertes Bruttoeinkommen bzw. Nettoeinkommen verbleibt. Diese Verringerung der Anzahl betrifft nur eine sehr kleine Gruppe und liegt beim standardisierten Bruttoeinkommen bei 3.275 Personen oder 0,09% (bezogen auf die Anzahl beim Bruttoeinkommen), beim Nettoeinkommen liegt die Differenz bei 633 Personen (0,02%).

Um dem Ziel, eine Symmetrie zwischen der Darstellung der Einkommen der unselbständig Erwerbstätigen und der Einkommen der selbständig Erwerbstätigen zu erzielen, möglichst nahe zu kommen, soll ferner ein (weitestgehend) vergleichbarer Einkommensbegriff gebildet werden: Dieser ist bei den unselbständig Erwerbstätigen als Bruttoeinkommen abzüglich der SV-Beiträge und abzüglich des Werbungskosten-Pauschbetrages (132 €) definiert, bei selbständig Erwerbstätigen als Summe der einzelnen positiven und/oder negativen Einkünfte (vgl. 6.5 – Synopse).

6.2 Selbständig Erwerbstätige

6.2.1 Vorbemerkungen

Das Einkommen der selbständig Erwerbstätigen ist von seiner Natur her sehr viel schwerer erfassbar als das der unselbständig Erwerbstätigen. Selbständig Erwerbstätige können vielfach ihr laufendes Einkommen überhaupt nicht wirklich kennen. Dies ist kein Problem, das sich auf Österreich beschränkt: Auch in den anderen Ländern der Europäischen Union ist bislang die Erfassung der Selbständigen-Einkommen nicht (oder günstigstenfalls: unzureichend) gelöst.

Über die Einkommen der selbständig Erwerbstätigen in den Jahren 1998 und 1999 wird auf Basis einer integrierten Form der Einkommensteuer- und Lohnsteuerstatistik berichtet. Für die Berichtsjahre 2000 und 2001 musste abermals eine Fortschreibung vorgenommen werden.

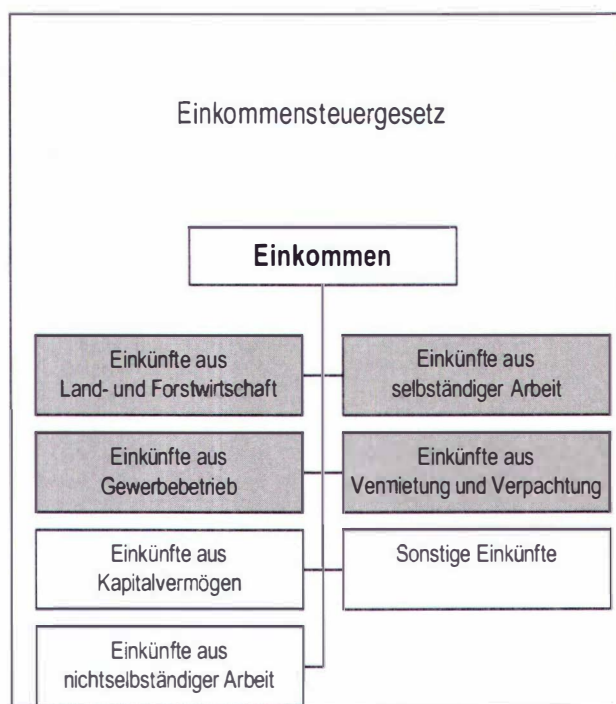
Über die Einkommen in der Land- und Forstwirtschaft wird auf Basis des *Grünen Berichts* des Bundesministeriums für Land- und Forstwirtschaft, Umwelt und Wasserwirtschaft ergänzend berichtet (vgl. 6.3).

6.2.2 Selbständigen-Einkommen auf Basis der Lohn- und Einkommensteuerstatistik

Das Einkommensteuergesetz kennt sieben Einkunftsarten, von denen vier als *Selbständigen-Einkommen* im Kontext der Gesetzesbestimmung von Relevanz sind (vgl. Übersicht T 4), nämlich: Einkünfte

- aus Land- und Forstwirtschaft,
- aus selbständiger Arbeit,
- aus Gewerbebetrieb und
- aus Vermietung und Verpachtung.

Übersicht T4



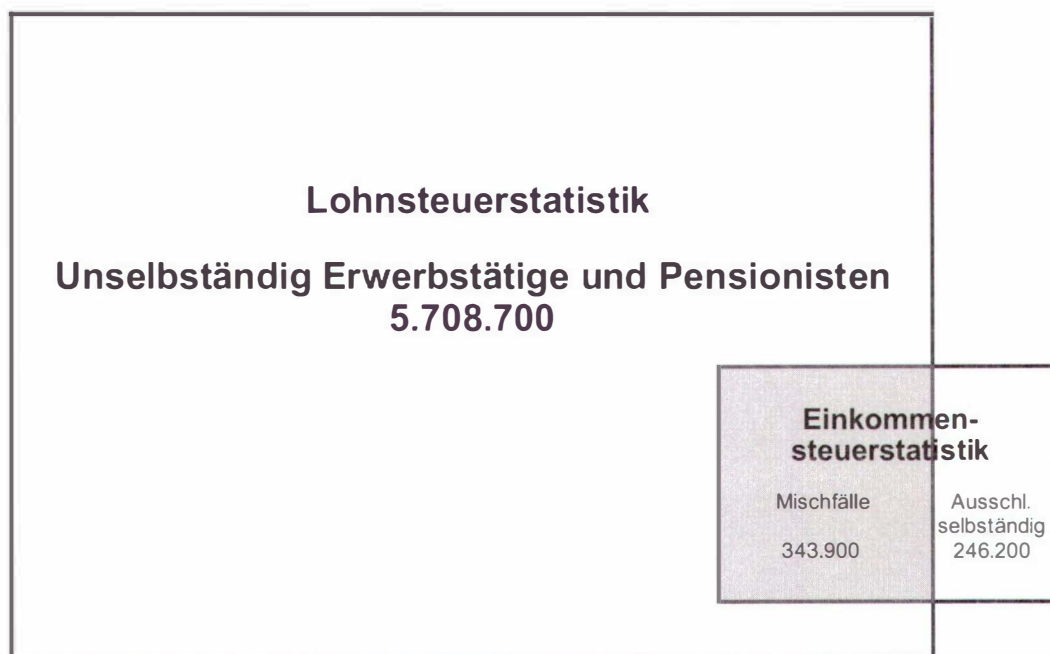
Hinsichtlich einer Gliederung nach den im Bezügebegrenzungsgesetz vorgeschriebenen Kriterien (Branchen, Berufsgruppen und Funktionen) ist eine schwerpunktmäßige Zuordnung zu Wirtschaftszweigen möglich. Berufsgruppen und Funktionen sind nicht vorgesehen, allerdings kann durch das Ausweisen von tiefen Gliederungen der ÖNACE eine näherungsweise Berufs- und Funktionszuordnung erfolgen: z.B. selbständig Erwerbstätige in den Bereichen Rechtsberatung, Unternehmensberatung, Arztpraxen (Facharztpraxen, Praxen von Ärzten für Allgemeinmedizin, Zahnarztpraxen).

In der Einkommensteuerstatistik findet sich eine relativ hohe Anzahl von Personen, die sowohl Einkünfte aus Land- und Forstwirtschaft, selbständiger Arbeit, Gewerbebetrieb bzw. Vermietung und Verpachtung als auch nichtselbständiger Arbeit (Verdienste, Pensionen)

haben (1999: 343.900). Diese Gruppe wird als "Mischfälle" bezeichnet. Die Identifizierung erfolgt durch Verknüpfung von Einkommensteuerstatistik und Lohnsteuerstatistik. Hingegen bilden dann die Personen, die ausschließlich Einkünfte aus Land- und Forstwirtschaft, selbständiger Arbeit, Gewerbebetrieb bzw. Vermietung und Verpachtung beziehen und nicht in der Lohnsteuerstatistik vorkommen, die Gruppe der "ausschließlich selbständig Erwerbstätigen" (246.200).

Grafik T4

Lohnsteuerstatistik 1999 x Einkommensteuerstatistik 1999



In den Tabellen (Kapitel 5.2) finden sich die Jahreseinkünfte der ausschließlich selbständig Erwerbstätigen nach Branchen gegliedert (ÖNACE: Abschnitte, Unterabschnitte und Abteilungen); die Branchen-Information stammt dabei von der Finanzverwaltung. Berichtet wird über die Jahre 1998 und 1999 auf Basis von "echten" Einkommensteuerdaten.

Fortschreibung

Für die Jahre 2000 und 2001 ist - wie schon einleitend festgestellt - eine Fortschreibung notwendig, weil die Einkommensteuer-Daten erst relativ spät vorliegen (im dritten Jahr nach dem Berichtsjahr, d.h. 2002 die Daten für 1999). Konkret werden die Ergebnisse von 1999 für die Jahre 2000 und 2001 auf Basis der Volkswirtschaftlichen Gesamtrechnung fortgeschrieben.

Schwerpunkt-Tabellen

Wie schon angesprochen, kann durch das Ausweisen von tieferen Gliederungen der ÖNACE eine näherungsweise Berufs- und Funktionszuordnung erreicht werden. Dabei werden die selbständig Erwerbstätigen drei Schwerpunkten zugeordnet: Gewerbebetrieb, selbständige Arbeit sowie Vermietung und Verpachtung. Die Zuordnung erfolgt nach dem Schwerpunkt der Jahreseinkünfte. In den Auswertungen nach diesen Schwerpunkten sind sowohl die "ausschließlich selbständig Erwerbstätigen" als auch die "Mischfälle" enthalten. Berichtsjahre sind die Jahre 1998 und 1999. Die Darstellung erfolgt für Steuer- und Nullfälle zusammen sowie für Steuerfälle. Die Steuerfälle sind dabei jene Veranlagungsfälle, die zur Festsetzung von Einkommensteuer führen. Hingegen fällt bei Nullfällen keine Einkommensteuer an (bei Nullfällen können die Einkünfte auch negativ sein). Die Ergebnisse werden nach den für den jeweiligen Schwerpunkt relevanten Branchen dargestellt. Alle Ergebnisse sind personenbezogen.

In den Tabellen nach den Schwerpunkten werden drei Summenzeilen ausgewiesen. Die Anzahl der Personen ist in allen dreien gleich, die Unterschiede liegen in den einbezogenen Einkunftsarten: In der 1. Summenzeile sind nur die Einkünfte aus dem jeweiligen Schwerpunkt enthalten, in der 2. Summenzeile sind alle Einkünfte aus den vier Selbständigen-Einkunftsarten (Einkünfte aus Land- und Forstwirtschaft, selbständiger Arbeit, Gewerbebetrieb bzw. Vermietung und Verpachtung) einbezogen, die 3. Summenzeile beinhaltet schließlich alle Selbständigen-Einkunftsarten sowie allfällige Einkünfte aus nichtselbständiger Arbeit (Verdienste und Pensionen).

Da die Einkünfte aus den Selbständigen-Einkunftsarten auch negativ sein können (Verluste), kann durch das "Hinzuzählen" weiterer Einkünfte die Gesamtsumme niedriger sein. Dies entspricht aber der Realität in der Einkommensteuerstatistik: Dort werden alle Einkunftsarten berücksichtigt (also auch die hier nicht berücksichtigten Einkünfte aus Kapitalvermögen und die sonstigen Einkünfte), allerdings werden bei den Einkünften aus nichtselbständiger Arbeit die Sonderzahlungen (das steuerbegünstigte Jahressechstel) nicht einbezogen.

Wie im letzten Einkommensbericht angekündigt, wurde die Möglichkeit einer Qualitätsverbesserung des vorliegenden Berichtes durch die Einbeziehung von Informationen aus der Konsumerhebung 1999/2000 überprüft. Ein Vergleich der beiden Datenkörper und der daraus resultierenden Ergebnisse zeigt, dass ihre Kombination bestimmten Grenzen unterliegt: In der Konsumerhebung finden sich – im Gegensatz zur Einkommensteuerstatistik - keine negativen Einkommen der Selbständigen. Das heißt in die Konsumerhebung finden nur Einkommen von Selbständigen, die tatsächlich auch vor Steuern ein Einkommen aus dieser Tätigkeit erzielt haben, Eingang.

Weiters bezieht sich die Einkommensteuerstatistik stets auf ein Kalenderjahr, die Konsumerhebung umfasst variable 12-Monats-Zeiträume. Vor allem aber sind in der Einkommensteuerstatistik die steuerlich relevanten Einkünfte erfasst, die Daten der Konsumerhebung resultieren aus den Angaben zum Nettoeinkommen, die im Rahmen einer

Befragung gemacht wurden. Insgesamt weisen die beiden Datenkörper somit deutliche Unterschiede auf. Diese Differenzen führen bei einer Gliederung der jeweiligen Ergebnisse für 1999 zu relativ großen Abweichungen. So ist die Schwankung zwischen dem 1. und dem 3. Quartil in der Einkommensteuerstatistik deutlich größer als in der Konsumerhebung. Auch bei den einzelnen Einkommenschwerpunkten gibt es erhebliche Unterschiede.

Aus dieser Analyse muss gefolgert werden, dass derzeit die Ergebnisse der Konsumerhebung nicht zur Ergänzung der Einkommensteuerstatistik geeignet sind. Vor allem auch, da keine Verknüpfung auf Personenebene möglich ist.

Da aber über das Zustandekommen der Einkommen der selbständig Erwerbstätigen weiterhin Informationsbedarf besteht, sollte über Verbesserungsmöglichkeiten nachgedacht werden.

Erstrebenswert wäre beispielsweise eine Kombination aus administrativen Quellen (d.h. der EStSt) und den Ergebnissen einer neuen Erhebung. Eine solche Erhebung wäre einerseits zwar mit hohen Kosten verbunden, könnte andererseits aber zu einer deutlich verbesserten Berichterstattung über die Einkommen der Selbständigen führen.¹¹

Eine verbesserte Datensituation könnte sich zukünftig auch mit der Einführung der neuen Haushaltserhebung EU-SILC ergeben (EU – Statistics on Income and Living Conditions; Gemeinschaftsstatistiken über Einkommen und Lebensbedingungen). EU-SILC soll ab 2004 verbindlich auf Basis einer EU-Verordnung durchgeführt werden.¹²

6.3 Land- und Forstwirtschaft

Die Einkommensdaten für die Land- und Forstwirtschaft stammen aus dem "Grünen Bericht" des Bundesministeriums für Land- und Forstwirtschaft, Umwelt und Wasserwirtschaft. Die Ergebnisse sind betriebsbezogen. Sie werden bei einer Stichprobe von land- und forstwirtschaftlichen Betrieben erhoben und auf die Grundgesamtheit hochgerechnet.

Ein unmittelbarer Vergleich der - betriebsbezogenen - Ergebnisse hinsichtlich der Land- und Forstwirtschaft mit den anderen Teilen des Berichtes ist nicht möglich, weil alle anderen Ergebnisse personenbezogen sind.

¹¹ Vgl. den Vorgängerbericht, S. 378.

¹² Vorschlag für eine Verordnung des Europäischen Parlaments und des Rates für die Gemeinschaftsstatistik über Einkommen und Lebensbedingungen (EU-SILC); Interinstitutionelles Dossier 2001/0293 (COD).

6.4 Pensionisten

Im Einklang mit der Berichterstattung hinsichtlich der unselbständig Erwerbstätigen wird auch für die Pensionisten primär die Lohnsteuerstatistik herangezogen. Allerdings ist eine Verknüpfung mit den HV-Daten angezeigt, um eine Darstellung nach Pensionsarten und Pensionsversicherungsträgern zu ermöglichen.

Hier sollen kurz die wichtigsten Gründe angeführt werden, warum nicht auf die HV-Auswertungen zurückgegriffen werden kann:

- Die HV-Auswertungen beziehen sich auf Pensionen und nicht auf Pensionsbezieher (Personen); dies ist insofern besonders relevant, da es lt. HV immerhin 266.444 Mehrfachpensionsbezieher gibt (Stichtag 1. Juli 2001);
- die HV-Pensionsauswertungen sind auf den Stich-Monat Dezember bezogen und
- die Beamten in Ruhe sind nicht erfasst.

Durch die Verknüpfung der LStSt mit den HV-Pensionsdaten wird auch der Tatsache Rechnung getragen, dass es Personen gibt, die innerhalb eines Jahres Einkommen aus Pension und aus unselbständiger Erwerbstätigkeit beziehen¹³: Laut Lohnsteuerstatistik 2001 betrifft das 125.768 Personen, davon gelten nach dem Schwerpunkt-Konzept der Lohnsteuerstatistik 64.359 als Pensionisten und 60.814 als unselbständig erwerbstätig. Durch die Berichterstattung nach dem Schwerpunkt-Konzept wird vermieden, dass über diese Personen doppelt berichtet wird (einerseits Verdienst und Pension in LStSt und andererseits Pension bei HV).

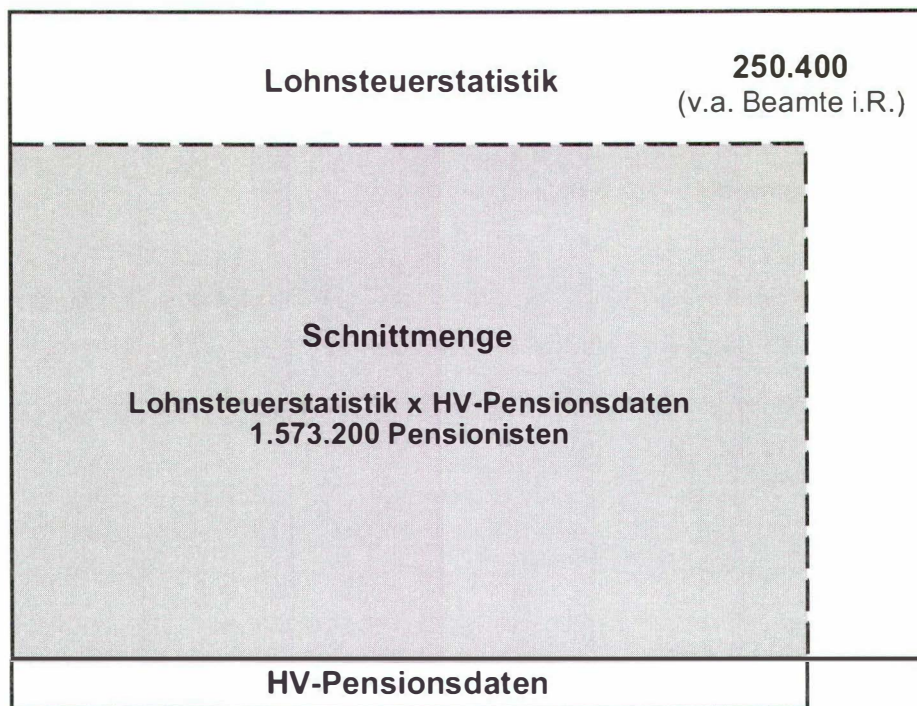
Praktisch wurde die Verknüpfung der Lohnsteuerstatistik mit den HV-Daten – analog zu den unselbständig Erwerbstätigen – auf Grundlage der *Sozialversicherungsnummer* durchgeführt. Allerdings war es notwendig, auf Basis der Daten der einzelnen Pensionsversicherungsträger in einem ersten Schritt einen personenbezogenen Datensatz zu erstellen, weil seitens des HV keine personenbezogenen Pensionsdaten verfügbar waren.

Nachfolgend wird die Schnittmenge Lohnsteuerstatistik und HV-Pensionsdaten grafisch veranschaulicht (vgl. Grafik T5).

¹³ Dies trifft beispielsweise zumeist im Jahr des Eintritts in die Pension zu.

Grafik T5

Pensionisten 2001 Lohnsteuerstatistik x HV-Pensionsdaten



6.5 Synopse: Selbständig Erwerbstätige – Unselbständig Erwerbstätige – Pensionisten

Im "Statistischen Annex" wird abschließend eine Synopse für alle einbezogenen Bevölkerungsgruppen versucht (vgl. Kapitel 5.5). Als Bezugsjahr wurde das Jahr 1999 gewählt, weil für 1999 für alle Gruppen "Echt"-Daten vorliegen (für unselbständig Erwerbstätige und Pensionisten wären solche Daten bis einschließlich 2001 verfügbar, für die selbständig Erwerbstätigen allerdings nur bis 1999).

Hauptziel der Synopse ist es, die Einkommen der unterschiedlichen Bevölkerungsgruppen vergleichbar darzustellen. Aufgrund der unterschiedlichen Einkommensdefinitionen ist dieses Unterfangen relativ schwierig: So enthält das Bruttoeinkommen der unselbständig Erwerbstätigen und Pensionisten die Sozialversicherung und die Lohnsteuer. Bei den Selbständigen ist die Sozialversicherung jedoch Teil der Betriebsausgaben. Da die für die Berichterstattung hinsichtlich der Selbständigen-Einkommen herangezogenen Steuerstatistiken nur Einkünfte (also die Differenz von Einnahmen minus Ausgaben) ausweisen, ist für die Selbständigen kein Bruttoeinkommen inklusive Sozialversicherung verfügbar. In der Lohnsteuerstatistik, der Datenquelle für die unselbständig Erwerbstätigen und Pensionisten, sind hingegen sowohl Bruttoeinkommen als auch die einbehaltenen Sozialversicherungsbeiträge (und die bezahlte Lohnsteuer) verfügbar. Daher ist es angezeigt, bei den unselbständig Erwerbstätigen und Pensionisten eine bestmögliche Annäherung an die Selbständigen-Einkommen durchzuführen. Dies geschieht, indem vom

Bruttoeinkommen die Sozialversicherungsbeiträge und der Werbungskosten-Pauschbetrag (132 €) abgezogen werden. Das so errechnete "adaptierte Bruttojahreseinkommen" entspricht bestmöglich den Jahreseinkünften der selbständig Erwerbstätigen.

Bevor ein Vergleich möglich ist, müssen aber noch die Gruppen klar abgegrenzt werden, da es – wie schon mehrfach angesprochen – viele Überlappungen gibt. Dieses Phänomen der Überlappungen soll anhand eines Beispiels deutlich gemacht werden: Eine unselbständig Erwerbstätige bezieht neben ihrem Einkommen aus unselbständiger Erwerbstätigkeit (=Verdienst) eine Pension und darüber hinaus Einkünfte aus selbständiger Arbeit. Dem Zusammentreffen von unselbständiger Erwerbstätigkeit und Pension wird mit dem Schwerpunkt-Konzept begegnet (vgl. 6.1.7). Diese Person würde demnach in der Lohnsteuerstatistik mit ihrem Verdienst aus unselbständiger Erwerbstätigkeit und ihrer Pension aufscheinen. In der Einkommensteuerstatistik scheint sie mit ihren Einkünften aus selbständiger Arbeit auf, während ihr Verdienst aus unselbständiger Erwerbstätigkeit und ihre Pension dort nur vermindert um die Sozialversicherungsbeiträge, die steuerbegünstigten Sonderzahlungen (Jahressechstel) und Werbungskosten (zumindest dem Werbungskosten-Pauschbetrag) aufscheint.

Daher ist es notwendig, folgende Gruppen zu bilden:

1. Ausschließlich unselbständig Erwerbstätige und Pensionisten, definiert als alle Personen, die nur in der Lohnsteuerstatistik vorkommen.
2. Ausschließlich selbständig Erwerbstätige, das sind all jene, die Einkünfte aus Land- und Forstwirtschaft, selbständiger Arbeit, Gewerbebetrieb bzw. Vermietung und Verpachtung haben und nicht in der Lohnsteuerstatistik aufscheinen.
3. Mischfälle, das sind all jene, die sowohl in der Einkommensteuerstatistik mit einer der vier genannten Einkunftsarten als auch in der Lohnsteuerstatistik vorkommen. Die Mischfälle werden getrennt nach dem Schwerpunkt ihrer Einkünfte in drei Gruppen dargestellt (Schwerpunkt: unselbständige Erwerbstätigkeit; Pensionist; selbständige Erwerbstätigkeit).

Zum Betrachten der Synopse-Tabellen (vgl. Kapitel 5.5): Die Tabellen sind hinsichtlich aller Gruppen völlig gleich aufgebaut, damit ist jede Zeile mit der gleichen Zeile der anderen Tabelle vergleichbar. Gibt es eine Gruppe nicht (etwa ausschließlich selbständige Pensionisten), dann bleibt diese Zeile in der Tabelle leer.

Die gesamte Darstellung ist strikt personenbezogen angelegt, d. h. jede Person kommt nur einmal mit all ihrem Einkommen in einer der insgesamt fünf Tabellen vor. Die Branchenzuordnung erfolgt bei den selbständig Erwerbstätigen und den Mischfällen auf Basis der Informationen in den Steuerdaten, also der Einstufung durch die Finanzverwaltung. Im Gegensatz dazu beruht die Brancheninformation der ausschließlich unselbständig Erwerbstätigen auf den Daten der Sozialversicherung.

6.6 Schlussbemerkung: Vorteile der integrierten Nutzung aller vorhandenen Statistiken

Die integrierte Nutzung aller vorhandenen Statistiken dient primär dem Ziel der Erschließung der verschiedenen Gliederungskriterien. Daneben ergeben sich aus einer solchen Vorgehensweise noch weitere Vorteile. Während es beim Überblick über die Einkommen der unselbständig Erwerbstätigen von großer Bedeutung ist, alle unselbständig Erwerbstätigen zu erfassen (unabhängig davon, ob sie nur wenige Stunden oder Tage gearbeitet haben), ist es andererseits wichtig zu erheben, wie die Einkommensverteilung gestaltet ist, wenn geringfügig oder marginal Beschäftigte nicht einbezogen sind. Diese Abgrenzung wird durch die Verknüpfung von Lohnsteuerstatistik und der HV-'Einkommensstatistik' erreicht. Zusätzlich erlaubt diese Verknüpfung auch eine Verbesserung bei der Geschlechtszuordnung: In der Lohnsteuerstatistik ist das Geschlecht nicht in allen Fällen vorhanden, weil es nicht steuerrelevant ist, hingegen ist es in den HV-Daten immer enthalten.