

Österreich in internationalen Organisationen

Organisation Sitz Leiter	Sitz im Rat	österr. Anteil am Gesamt- budget der Organisation	österr. Beitrag 2011 in Mio. Euro
SAICM		freiw. Beitr.	0,020 BMLFUW
Stockholm Übereinkommen		1,267 %	0,038 BMLFUW
UNCCD	seit 2009	0,858 %	0,066
UNFCCC Kernbudget		0,865 %	0,107
Kyoto Protokoll		1,115 %	0,078
International Transaction Log (ITL)		1,493 %	0,045 alles BMLFUW
Wiener Übereinkommen		0,887 %	0,004
Montreal-Protokoll (Sekretariat)		0,850 %	0,027 BMLFUW
UNFPA New York Exekutivdirektor Babatunde Osotimehin (Nigerien) seit 2011	1968–1970 1972–1974 1997-1999	freiw. Beitr.	0,633
UNHCR Genf António Guterres (Portugal) seit 2005	seit 1951	freiw. Beitr.	0,590
UNICEF New York Anthony Lake (USA) seit 2010	1981-1984 2004-2006	freiw. Beitr.	2,240
UNIDO Wien Kandeh Yumkella (Sierra Leone) seit 2005 UN Industrial Development Fund	2005-2009	0,851 % freiw. Beitr.	0,953 1,504

Anhang

Organisation Sitz Leiter	Sitz im Rat	österr. Anteil am Gesamt- budget der Organisation	österr. Beitrag 2011 in Mio. Euro
UNIFEM (UN WOMEN)	1968-1970	freiwillig	0,600
New York	1972-1974		
Michelle Bachelet (Chile) seit 2010	1997-1999		
UNITAR		freiwillig	0,020
New York			
Carlos Lopes (Guinea-Bissau) seit 2007			
UNODA		freiwillig	0,150
New York			
Sergio de Queiroz Duarte (Brasilien) seit 2007			
UNODC			
Wien			
Yury Fedotov (Russland) seit 2010			
UNDCP-Fonds		freiwillig	0,500
CPCJ-Fonds		freiwillig	0,070
Erweitertes Weltraumprogramm		freiwillig	0,055
UNRWA		freiwillig	0,740
Gaza			
Filippo Grandi (Italien) seit 2010			
Gesamt			16,295

A.3. Sonderorganisationen der Vereinten Nationen

Organisation Sitz Leiter	Sitz im Rat	österr. Anteil am Gesamt- budget der Organisation	österr. Beitrag 2011 in Mio. Euro
FAO	1961-1964	0,891 %	1,861
Rom	1983-1986		BMLFUW
Jacques Diouf (Senegal) bis 31. Dezember 2011	1999-2001		
José Graziano da Silva (Brasilien) ab 1.1.2012			

Österreich in internationalen Organisationen

Organisation Sitz Leiter	Sitz im Rat	österr. Anteil am Gesamt- budget der Organisation	österr. Beitrag 2011 in Mio. Euro
ICAO Montreal Raymond Benjamin (Frankreich) seit 2009	2005-2007	0,65 %	0,410 BMVIT
ILO Genf Juan Somavía (Chile) seit 1999	2008-2011	0,852 %	2,451 BMASK
IMO London Efthimios Mitropoulos (Griechenland) seit 2004		0,09 %	0,032 BMVIT
ITU Genf Hamadoun Touré (Mali) seit 2006		0,188 %	0,25 BMVIT
UNESCO Paris Irina Bokova (Bulgarien) seit 2009 Welterbefonds	1972-1976 1995-1999 2011–2015	0,851 %	2,025 0,020 BMUKK
ICCROM		0,457 %	0,033 BMUKK
IKE-Fonds		Pflichtbeitr.	0,021 BMUKK
ICOMOS		freiw. Beitr.	0,010 BMUKK
UPU Bern Edouard Dayan (Frankreich) seit 2005	1964-1974	0,530 %	0,14 BMVIT/ POST AG
UNWTO Madrid Taleb D. Rifai (Jordanien) seit 2010	1987-1991	1,770 %	0,199 BMWVJ

Anhang

Organisation Sitz Leiter	Sitz im Rat	österr. Anteil am Gesamt- budget der Organisation	österr. Beitrag 2011 in Mio. Euro
WHO Genf Margaret Chan (China) seit 2007	1970-1972 1989-1991	0,851%	2,900 BMG
WIPO Genf Francis Gurry (Australien) seit 2008		0,13 %	0,263 BMVIT
WMO Genf Michel Jarraud (Frankreich) seit 2004		0,84 %	0,429 BMF
Gesamt			11,044

A.4. Assoziierte Organisationen, Fonds und Institutionen

Organisation Sitz Leiter	Sitz im Rat	österr. Anteil am Gesamt- budget der Organisation	österr. Beitrag 2011 in Mio. Euro
CERF Verwaltet von OCHA		freiw. Beitr.	0,200
CTBTO-PrepCom Wien Tibor Tóth (Ungarn) seit 2005 LDC Konferenzunterstützung		0,865 %	0,820
Fonds für Folteropfer sowie Vermittlung von Menschenrechten Verwaltet von OHCHR		freiw. Beitr.	0,370
IAEO Wien Yukiya Amano (Japan) seit Dezember 2009	1977-1979 1983-1985 1990-1992 1999-2001 2006-2008	0,873 %	3,156

Österreich in internationalen Organisationen

Organisation Sitz Leiter	Sitz im Rat	österr. Anteil am Gesamt- budget der Organisation	österr. Beitrag 2011 in Mio. Euro
ISA Kingston Nii Allotey Odunton (Ghana) seit 2009		0,547 %	0,053 BMWFJ
OPCW Den Haag Ahmed Üzümcü (Türkei) seit 2010	2008-2010	0,856 %	0,541
Gesamt			5,140

**B. Sonstige globale Institutionen und Entitäten:
10,131 Mio. Euro****B.1. Intergouvernementale Institutionen und Entitäten**

Organisation Sitz Leiter	österr. Anteil am Gesamtbudget der Organisation	österr. Beitrag 2011 in Mio. Euro	Ressort
Energy Charter Brüssel André Mernier (Belgien) seit 2006	1,46%	0,066	BMWFJ
Haager Konferenz für internationales Privatrecht Den Haag Hans van Loon (Niederlande) seit 1996	0,852 %	0,031	BMJ
ICMPD Wien Peter Widermann (Österreich) seit 2010	6,1 % freiwill. Beitr.	0,093 0,543	BMI BMI
IEA Paris Maria van der Hoeven (Niederlande) seit 2011	1,1 %	0,234	BKA

Anhang

Organisation Sitz Leiter	österreich. Anteil am Gesamtbudget der Organisation	österreich. Beitrag 2011 in Mio. Euro	Ressort
IEF Riyadh Noé van Hulst (Niederlande) seit 2008	0,5 %	0,018	BMWFJ
Interpol Lyon Ronald Noble (USA) seit 2000	1,77 %	0,882	BMI
IOM Genf William Lacy Swing (USA) seit 2008	0,92 % freiwill. Beitr.	0,207 0,402	BMI BMI
ITF Berlin Kathrin Meyer (Deutschland) seit 2008	4,34 %	0,015 0,015	BMeiA BMUKK
IWC Cambridge (Großbritannien) Simon Brockington (Großbritannien) seit 2010	1,393 %	0,028	BMLFUW
OECD Paris Angel Gurría (Mexiko) seit 2006	1,254 %	3,565	BKA
Regional Cooperation Council Sarajevo Hido Bišćević (Kroatien) seit 2008	freiwill. Beitr.	0,046	BMeiA
UNIDROIT Rom Milano Mazzoni (Italien) seit 2011	1,249 %	0,026	BMJ
Wassenaar Arrangement Wien Sune Danielsson (Schweden) seit 2002	1,008 %	0,017	BMeiA

Österreich in internationalen Organisationen

Organisation Sitz Leiter	österr. Anteil am Gesamtbudget der Organisation	österr. Beitrag 2011 in Mio. Euro	Ressort
WTO Genf Pascal Lamy (Frankreich) seit 2005	1,3 %	1,880	BMWFJ
Gesamt		8,068	

B.2. Netzwerke sowie Forschungs- und Ausbildungseinrichtungen

Organisation Sitz Leiter	österr. Anteil am Gesamtbudget der Organisation	österr. Beitrag 2011 in Mio. Euro	Ressort
ASEF Singapur Michel Filhol (Frankreich) seit 2011	freiw. Beitr.	0,052	BMeiA
IIASA Laxenburg Detlof von Winterfeldt (USA) seit 2009	3,5 %	0,648	BMWF
IKRK Genf Jakob Kellenberger (Schweiz) seit 1999	freiw. Beitr.	0,650	BMeiA
DCAF Genf International Security Sector Reform Advisory Team	freiw. Beitr.	0,035	BMeiA
JPO	freiw. Beitr.	0,678	BMeiA
Gesamt		2,063	

Anhang

C. Europa

Organisation Sitz Leiter	österreich. Anteil am Gesamtbudget der Organisation	österreich. Beitrag 2011 in Mio. Euro	Ressort
CEI Triest Gerhard Pfanzelter (Österreich) seit 2010	27,0 %	0,079	BMeiA
CERN Genf Rolf-Dieter Heuer (Deutschland) seit 2009	2,177 %	19,831	BMWF
Donaukommission Budapest István Valkár (Ungarn) seit 2007	9,090 %	0,142	BMeiA
Energy Community Wien Slavtcho Neykov (Bulgarien) seit 2006	freiwill. Beitr.	0,152	BMWFJ
EU¹			BMF
Europarat Strassburg Thorbjørn Jagland (Norwegen) seit 2009	1,739 %	4,486	BMeiA
ESA Paris Jean-Jaques Dordain (Frankreich) seit 2003	1,821 %	54,031	BMVIT
EU ATHENA Brüssel Hans Gilbers seit 2010	2,289 %	0,590	BMeiA

1 Zum Zeitpunkt der Drucklegung dieses Berichts standen noch keine Informationen über die Beiträge Österreichs zum EU-Haushalt zur Verfügung. Diese Zahlen können – sobald veröffentlicht – auf der Homepage des BMF unter https://www.bmf.gv.at/Budget/BesondereBudgetthemen/Budgetangelegenheit_505/BMFBerichtzumEUBudg_10764/_start.htm eingesehen werden. Der Finanzbericht über den EU Haushalt 2011 kann – sobald veröffentlicht – unter http://ec.europa.eu/budget/biblio/publications/publications_de.cfm eingesehen werden.

Österreich in internationalen Organisationen

Organisation Sitz Leiter	österr. Anteil am Gesamtbudget der Organisation	österr. Beitrag 2011 in Mio. Euro	Ressort
EULAC Hamburg	freiw. Beitr.	0,030	BMeiA
EUMETSAT Darmstadt Alain Ratier (Frankreich) seit 2011	1,83 %	4,673	BMVIT
EUREKA Brüssel Luuk Borg (Niederlande) seit 2007	1,81 %	0,051	BMWFJ, WKÖ
EU SATCEN Madrid Tomaz Lovrencic (Slowenien) seit 2009	2,314 %	0,076 0,077 0,077 0,077	BMeiA BKA BMLVS BMI
ICO Pristina ICR Pieter Feith (Niederlande) seit 2008	freiw. Beitr.	0,046	BMeiA
IKSD Wien Philip Weller (Großbritannien) seit 2003	8,85 %	0,097	BMLFUW
IKSR Koblenz Ben van de Wetering (Niederlande) seit 2007	freiw. Beitr.	0,006	BMLFUW
EU ISS Paris Alvaro de Vasconcelos (Portugal) seit 2007	2,314 %	0,025 0,025 0,025 0,025	BMeiA BKA BMLVS BMI
ISSAT Genf	freiw. Beitr.	0,035	BMeiA
Karpatenkonvention Wien	freiw. Beitr.	0,020	BMLFUW

Anhang

Organisation Sitz Leiter	österr. Anteil am Gesamtbudget der Organisation	österr. Beitrag 2011 in Mio. Euro	Ressort
OSZE Wien Vorsitz 2011: Litauen Leiter: Lamberto Zannier (Italien) seit 2011	2,51 % für Sekretariat und Institutio- nen bzw. 2,16 % für Feldmissionen	3,239 (Pflichtbeitrag) 0,065 (Wahl- beobachter) 0,319 (Projekte) 0,421 (Sekundierung)	BMeiA
Gesamt		88,720	

D. Internationale Gerichts- und Schiedshöfe

Organisation Sitz Leiter	österr. Anteil am Gesamt- budget	österr. Beitrag 2011 in Mio. Euro	Ressort
ICTR Arusha Khalida Rachid Khan (Pakistan) seit 2011	0,851 %	0,767	BMeiA
ICTY Den Haag Theodor Meron (USA) seit 2011	0,851 %	0,982	BMeiA
Khmer Rouge Tribunal Phnom Penh Kong Srim (Kambodscha) seit 2007	freiw. Beitr.	0,030	BMeiA
IStGH Den Haag Sang-Hyun Song seit 2009 Treuhandsfonds für Opfer, Koalition	1,229 % freiw. Beitr.	1,273 0,010	BMeiA BMeiA
ITLOS Hamburg Shunji Yanai (Japan) seit 2011	1,115 %	0,113	BMWFJ

Österreich in internationalen Organisationen

Organisation Sitz Leiter	österr. Anteil am Gesamt- budget	österr. Beitrag 2011 in Mio. Euro	Ressort
SCSL Freetown Jon Kamanda (Sierra Leone) seit 2009	freiwill. Beitr.	0,050	BMeiA
Ständiger Schiedshof Den Haag Christiaan M.J. Kröner (Niederlande) seit 2008	0,645 %	0,004	BMeiA
Gesamt		3,229	

E. Internationale Finanzinstitutionen

Organisation Sitz Leiter	österr. VertreterInnen in den Institutionen	österr. Anteil am Gesamtkapital der Institutionen***	österr. Kapital- anteil 2011 in Mio. Euro***	Ressort
ADB Manila Haruhiko Kuroda (Japan) seit 2004	2001-2004 2008-2016	0,341 %	428,580	BMF
AfDB Tunis (temporär) Donald Kaberuka (Ruanda) seit 2005	2005-2008 2009-2013 2014-2017	0,406 %	107,427	BMF
AfDF Tunis (temporär) Donald Kaberuka (Ruanda) seit 2005	2008-2010 2013-2014 (non-resident)	1,585 %	329,164	BMF
CFC Amsterdam Ali Mchumo (Tansania) seit 2004	ständig (non-resident)	1,210 %	1,708	BMF
CGIAR** Washington D.C. Jonathan Wadsworth (UK) seit 2011		0,403 %	27,883	BMF

Anhang

Organisation Sitz Leiter	österr. Vertre- rInnen in den Institutionen	österr. Anteil am Gesamtkapital der Institutionen***	österr. Kapital- anteil 2011 in Mio. Euro***	Ressort
EBRD London Thomas Mirow (Deutschland) seit 2008	ständig	2,281 %	479,000	BMF
EDF Brüssel		2,540 %	1.252,596	BMF
EIB Luxemburg Philippe Maystadt (Belgien) seit 2000	ständig	2,225 %	5.170,733	BMF
GEF Washington D.C. Monique Barbut (Frankreich) seit 2006	ständig	1,408 %	98,607	BMF
IBRD* Washington D.C. Robert B. Zoellick (USA) seit 2007	ständig	0,689 %	923,407	BMF
IDA* Washington D.C. Robert B. Zoellick (USA) seit 2007	ständig	0,960 %	1.357,656	BMF
IDB Washington D.C. Alberto Moreno (Kolumbien) seit 2005	2003-2010	0,153 %	124,112	BMF
IFAD* Rom Kanayo Nwanze (Nigeria) seit 2009	2009-2011	1,171 %	48,344	BMF

Österreich in internationalen Organisationen

Organisation Sitz Leiter	österreich. VertreterInnen in den Institutionen	österreich. Anteil am Gesamtkapital der Institutionen***	österreich. Kapitalanteil 2011 in Mio. Euro***	Ressort
IFC* Washington D.C. Robert B. Zoellick (USA) seit 2007	ständig	0,833 %	13,659	BMF
IIC Washington D.C. Alberto Moreno (Kolumbien) seit 2005	2004-2006	0,489 %	2,666	BMF
IMF* Washington D.C. Christine Lagarde (Frankreich) seit 2011	ständig	0,891 %	2.339,453	OeNB
MIGA** Washington D.C. Robert B. Zoellick (USA) seit 2007	ständig	0,773 %	10,226	BMF
Gesamt			12.715,221	

* Sonderorganisationen der Vereinten Nationen

** Mit der Weltbank-Gruppe assoziierte Organisationen

*** Daten zum Stichtag der jeweils letztbeschlossenen Bilanz

*Anhang***2. Friedenserhaltende Missionen****A. Finanzielle Beitragsleistungen**

Mission	österr. Anteil am Gesamtbudget	österr. Beitrag 2011 in Mio. Euro
MINURSO	0,851 %	0,364
MINUSTAH	0,851 %	8,009
MONUC	0,851 %	13,155
UNAMID	0,851 %	9,763
UNDOF	0,851 %	0,305
UNFICYP	0,851 %	0,184
UNIFIL	0,851 %	3,093
UNMIK	0,851 %	0,209
UNMIL	0,851 %	3,282
UNMIS	0,851 %	4,146
UNMIT	0,851 %	1,113
UNOCI	0,851 %	4,491
UNOMIG	0,851 %	0,000
UNSOA	0,851 %	2,083
Gesamt		50,197

Österreichische Mitglieder in außenpolitischen Gremien

	Mitglieder:	Ersatzmitglieder:
ÖVP: (5)	Greiderer Elisabeth Himmer Harald, Mag Kainz Christoph Köberl Günther Rausch Bettina, Mag.	Keuschnigg Georg Kneifel Gottfried Perhab Franz Strohmayr-Dangl Kurt Winzig Angelika, Dr.
SPÖ: (4)	Boden Karl Duzdar Muna, Mag. Lindinger Ewald Schennach Stefan	Grimling Elisabeth Köberl Johanna Konrad Klaus Zehentner Robert
FPÖ: (1)	Mühlwert Monika	Michalke Cornelia

5. EU-Ausschuss des Bundesrates (14 Mitglieder)

Stand: 15. Mai 2012

Vorsitzender:	Mayer Edgar
Vorsitzender-StellvertreterIn:	Schennach Stefan Winzig Angelika, Dr.
Schriftführer:	Lindinger Ewald Perhab Franz

	Mitglieder:	Ersatzmitglieder:
ÖVP: (7)	Hensler Friedrich Mayer Edgar Perhab Franz Preineder Martin Wenger Franz Winzig Angelika, Dr. Zwazl Sonja	Jachs Christian, Mag. Köberl Günther Rausch Bettina, Mag. Reisinger Friedrich Steinkogler Josef Temmel Walter Tiefnig Ferdinand
SPÖ: (5)	Blatnik Ana Lindinger Ewald Neuwirth Susanne, Mag. Schennach Stefan Todt Reinhard	Boden Karl Duzdar Muna, Mag. Füller Christian Köberl Johanna Stadler Werner
FPÖ: (1)	Michalke Cornelia Mühlwert Monika	Ertl Johann Pisec Reinhard, Mag.

*Anhang***6. Österreichische Delegation zur Parlamentarischen
Versammlung des Europarats (6 Mitglieder)****Ordentliche Mitglieder:**

Wurm Gisela, Mag.	Abgeordnete zum Nationalrat (SPÖ), Delegationsleiterin
Neugebauer Fritz	Zweiter Präsident des Nationalrates (ÖVP) Stellv. Delegationsleiter
Schennach Stefan	Mitglied des Bundesrates (SPÖ)
Donabauer Karl	Abgeordneter zum Nationalrat (ÖVP)
Graf Martin, Dr.	Dritter Präsident des Nationalrates (FPÖ)
Van der Bellen Alexander, Univ.-Prof. Dr.	Abgeordneter zum Nationalrat (GRÜNE)

Ersatzmitglieder:

Muttonen Christine, Mag.	Abgeordnete zum Nationalrat (SPÖ)
Ablinger Sonja	Abgeordnete zum Nationalrat (SPÖ)
Hakl Karin, Mag.	Abgeordnete zum Nationalrat (ÖVP)
Mayer Edgar	Mitglied des Bundesrates (ÖVP)
Hübner Johannes, Dr.	Abgeordneter zum Nationalrat (FPÖ)
Schenk Martina	Abgeordnete zum Nationalrat (BZÖ)

**7. Österreichische Delegation zur Parlamentarischen
Versammlung der OSZE**

Prammer Barbara, Mag.	Präsidentin des Nationalrates (SPÖ), Delegationsleiterin (Vertretung: SPÖ)
Großruck Wolfgang, Dr.	Abgeordneter zum Nationalrat (ÖVP)
Neubauer Werner	Abgeordneter zum Nationalrat (FPÖ)
Öllinger Karl	Abgeordneter zum Nationalrat (GRÜNE)
Spadiut Wolfgang, Dr.	Abgeordneter zum Nationalrat (BZÖ)

Ersatzmitglied

Van der Bellen Alexander, Univ.-Prof. Dr.	Abgeordneter zum Nationalrat (GRÜNE)
--	--------------------------------------

*Österreichische Mitglieder in außenpolitischen Gremien***8. Österreichische Mitglieder des Europäischen Parlaments
(19 Mitglieder, alphabetische Reihenfolge)**

Becker Heinz K.	Fraktion der Europäischen Volkspartei (Christdemokraten) und europäischer Demokraten
Ehrenhauser Martin, Mag.	Fraktionslos
Kadenbach Karin	Fraktion der Progressiven Allianz der Sozialdemokraten im Europäischen Parlament
Karas Othmar, Mag.	Fraktion der Europäischen Volkspartei (Christdemokraten) und europäischer Demokraten, Stv. Vorsitzender und Schatzmeister
Köstinger Elisabeth	Fraktion der Europäischen Volkspartei (Christdemokraten) und europäischer Demokraten
Leichtfried Jörg, Mag.	Fraktion der Progressiven Allianz der Sozialdemokraten im Europäischen Parlament
Lichtenberger Evelin, Dr.	Fraktion der Grünen / Freie Europäische Allianz; Stv. Vorsitzende
Lunacek Ulrike, Mag.	Fraktion der Grünen / Freie Europäische Allianz
Martin Hans-Peter, Dr.	Fraktionslos
Mölzer Andreas	Fraktionslos
Obermayr Franz, Mag.	Fraktionslos
Pirker Hubert, Dr.	Fraktion der Europäischen Volkspartei (Christdemokraten) und europäischer Demokraten
Regner Evelyn, Mag.	Fraktion der Progressiven Allianz der Sozialdemokraten im Europäischen Parlament
Rübig Paul, Ing. Dr.	Fraktion der Europäischen Volkspartei (Christdemokraten) und europäischer Demokraten
Stadler Ewald, Mag.	Fraktionslos
Seeber Richard, Mag. Dr.	Fraktion der Europäischen Volkspartei (Christdemokraten) und europäischer Demokraten

Anhang

Swoboda Hannes, Dr.	Fraktion der Progressiven Allianz der Sozialdemokraten im Europäischen Parlament, Stv. Vorsitzender, Delegationsleiter der SPÖ
Weidenholzer Josef, Dr.	Fraktion der Progressiven Allianz der Sozialdemokraten im Europäischen Parlament
Werthmann Angelika, Mag.	Fraktionslos

9. Rat für Fragen der österreichischen Integrations- und Außenpolitik (32 Mitglieder)

Im Berichtsjahr nicht zusammengetreten.

10. Mitglieder des Nationalen Sicherheitsrates

Stand: 26. April 2012

Stimmberechtigte Mitglieder:

Faymann Werner	Bundeskanzler
Spindelegger Michael, Dr.	Vizekanzler und Bundesminister für europäische und internationale Angelegenheiten
Darabos Norbert, Mag.	Bundesminister für Landesverteidigung
Mikl-Leitner Johanna, Mag.	Bundesministerin für Inneres
Karl Beatrix, Dr.	Bundesministerin für Justiz
Prammer Barbara, Mag.	Präsidentin des Nationalrates (SPÖ)
Cap Josef, Dr.	Klubobmann Abgeordneter zum Nationalrat (SPÖ)
Muttonen Christine, Mag.	Abgeordnete zum Nationalrat (SPÖ)
Prähauser Stefan	Abgeordneter zum Nationalrat (SPÖ)
Klug Gerald, Mag.	Mitglied des Bundesrates (SPÖ)
Neugebauer Fritz	Zweiter Präsident des Nationalrates (ÖVP)
Amon Werner	Abgeordneter zum Nationalrat (ÖVP)
Grillitsch Fritz	Abgeordneter zum Nationalrat (ÖVP)
Kneifel Gottfried	Mitglied des Bundesrates (ÖVP)
Strache Heinz-Christian	Klubobmann Abgeordneter zum Nationalrat (FPÖ)
Fichtenbauer Peter, Dr.	Abgeordneter zum Nationalrat (FPÖ)

Österreichische Mitglieder in außenpolitischen Gremien

Hübner Johannes, Dr.	Abgeordneter zum Nationalrat (FPÖ)
Vilimsky Harald	Abgeordneter zum Nationalrat (FPÖ)
Pilz Peter, Dr.	Abgeordneter zum Nationalrat (Die Grünen)
Windbüchler-Souschill Tanja	Abgeordnete zum Nationalrat (Die Grünen)
Öllinger Karl	Abgeordneter zum Nationalrat (Die Grünen)
List Kurt	Abgeordneter zum Nationalrat (BZÖ)
Scheibner Herbert	Abgeordneter zum Nationalrat (BZÖ)

Mitglieder mit beratender Stimme:

Voves Franz	Landeshauptmann der Steiermark, Vertreter der Landeshauptleutekonferenz
Pollitzer René, Botschafter Dr.	Kabinettsdirektor, Präsidentschaftskanzlei
Kyrle Johannes, Botschafter Dr.	Generalsekretär für auswärtige Angelegenheiten
Entacher Edmund, General	Generalstabschef, BMLVS
Anderl Herbert, Dr.	Generaldirektor für die öffentliche Sicherheit, BMI
Gebetsroithner Judith, Botschafterin Dr.	Büro des Bundeskanzlers
Danninger Jochen, Mag.	Leiter des Kabinetts des Vizekanzlers und Bundesministers für europäische und internationale Angelegenheiten
Kickert Jan, Botschafter Dr.	Leiter der Politischen Sektion, Bundesministerium für europäische und internationale Angelegenheiten
Pucher Johann, Generalmajor Mag.	Leiter der Direktion für Sicherheitspolitik, Bundesministerium für Landesverteidigung

Ersatzmitglieder:

Heinzl Anton	Abgeordneter zum Nationalrat (SPÖ)
Lapp Christine, Mag.	Abgeordnete zum Nationalrat (SPÖ)
Pendl Otto	Abgeordneter zum Nationalrat (SPÖ)
Weninger Hannes	Abgeordneter zum Nationalrat (SPÖ)
Wurm Gisela, Mag.	Abgeordnete zum Nationalrat (SPÖ)
Gerstl Wolfgang, Mag.	Abgeordneter zum Nationalrat (ÖVP)

Anhang

Fürntrath-Moretti Adelheid	Abgeordnete zum Nationalrat (ÖVP)
Klikovits Oswald	Abgeordneter zum Nationalrat (ÖVP)
Saller Josef	Mitglied des Bundesrates (ÖVP)
Mayerhofer Leopold	Abgeordneter zum Nationalrat (FPÖ)
Rosenkranz Walter, Dr.	Abgeordneter zum Nationalrat (FPÖ)
Herbert Werner	Abgeordneter zum Nationalrat (FPÖ)
Kunasek Mario	Abgeordneter zum Nationalrat (FPÖ)
Schatz Birgit, Mag.	Abgeordnete zum Nationalrat (Die Grünen)
Steinhauser Albert, Mag.	Abgeordneter zum Nationalrat (Die Grünen)
Van der Bellen Alexander, Univ.-Prof, Dr.	Abgeordneter zum Nationalrat (Die Grünen)
Bucher Josef	Klubobmann Abgeordneter zum Nationalrat (BZÖ)
Petzner Stefan	Abgeordneter zum Nationalrat (BZÖ)

Österreich in Zahlen von 1950 bis 2011

VII. Österreich in Zahlen von 1950 bis 2011

Gegenstand, Einheit	1950	1970	1990	2000	2010	2011
Bevölkerungsstand in 1.000	6.934 ⁶⁾	7.492 ⁷⁾	7.678	8.012	8.388	8.421
Frauen in 1.000	3.717 ⁶⁾	3.958 ⁷⁾	4.002	4.137	4.086	4.105
Männer in 1.000	3.217 ⁶⁾	3.534 ⁷⁾	3.676	3.875	4.301	4.315
Ausländeranteil in % ¹⁾	4,7 ⁶⁾	2,8 ⁷⁾	5,6	8,8	10,8	11,2
Frauen in %	49,5 ⁶⁾	39,4 ⁷⁾	44,6	47,3	11,3	11,6
Männer in %	50,5 ⁶⁾	60,6 ⁷⁾	55,4	52,7	10,5	10,9
Lebenserwartung der Frauen bei der Geburt	67,0	73,4	78,9	81,1	83,2 ¹¹⁾	83,4
Lebenserwartung der Männer bei der Geburt	61,9	66,5	72,2	75,1	77,7 ¹¹⁾	78,1
Geburtenbilanz	22.144	13.482	7.502	1.488	1.543	1.630
Wanderungsbilanz	.	10.406 ⁸⁾	58.562 ⁸⁾	17.272 ⁸⁾	27.695	35.604
Unselbständig Beschäftigte in 1.000 ²⁾	1.947,0	2.485,6 ⁹⁾	2.901,8	3.198,5	3.532,9	3.574,3
Frauen in 1.000	.	898,3 ⁹⁾	1.166,9	1.410,4	1.684,3	1.700,3
Männer in 1.000	.	1.587,3 ⁹⁾	1.734,9	1.788,1	1.848,5	1.874,1
Teilzeitbeschäftigte in 1.000 ²⁾	.	173,2 ⁹⁾	255,7	525,9	882,1	898,6
Frauen in 1.000	.	153,9 ⁹⁾	227,7	467,8	746,4	756,4
Männer in 1.000	.	19,3 ⁹⁾	28,1	58,1	135,8	142,2
Wochenarbeitszeit, effektiv, Unselbständige, in Stunden ³⁾	.	. ¹²⁾	36,7	36,0 ¹²⁾	31,6	31,6
Arbeitslosenquote (national) in % ⁴⁾	6,2	1,9	5,4	5,8	6,9	6,7
Bruttoinlandsprodukt, lfd. Preise in Mrd. Euro ⁵⁾	51,9	375,9	1813,5	207,5	286,2 ¹²⁾	301,3
jährliches Wirtschaftswachstum in %	12,4	7,1	4,7	3,4	2,3 ¹²⁾	3,1
Offizielle Währungsreserven, in Mrd. Euro ⁵⁾	.	47	138	18,9	16,7	19,4
Verbraucherpreisindex, 1966=100	47,9	115,0	298,6	375,4	454,5	469,3
Tariflohnindex, 1966=100	32,4	131,1	507,6	716,9	915,8	933,9
Energetischer Endverbrauch, in Petajoule	.	567,2	766,5	944,4	1.119,2	.
Wohnfläche pro Einwohner, in m ²	.	21,4 ¹⁰⁾	32,1 ¹⁰⁾	37,5	43,3	43,7
Leistungsbilanzsaldo in Mrd. Euro	.	-1,7	13,6	-5,4	8,45	5,20

Quelle: STATISTIK AUSTRIA, Oesterreichische Nationalbank, Oesterreichisches Institut für Wirtschaftsforschung, Hauptverband der Sozialversicherungsträger, Arbeitsmarktservice Österreich. – ¹⁾ Personen mit nicht-österreichischer Staatsangehörigkeit. – ²⁾ lt. Hauptverband der Sozialversicherungsträger, ab 1970 Mikrozensus. – ³⁾ in Haupttätigkeit, Mikrozensus Jahresdurchschnitte, Vollzeit- und Teilzeiterwerbstätige. – ⁴⁾ AMS-Vorgemerkte Arbeitslose in Prozent des Arbeitskräfteangebotes der Unselbständigen (unselbständig Erwerbstätige + vorgemerkte Arbeitslose). – ⁵⁾ vor 2000 in Mrd. Schilling. – ⁶⁾ Volkszählung 1951. – ⁷⁾ Volkszählung 1971. – ⁸⁾ errechneter Wanderungssaldo. – ⁹⁾ 1974. – ¹⁰⁾ Häuser- und Wohnungszählung 1971 bzw. 1991, Mikrozensus. – ¹¹⁾ Ab 2009 wurden die Sterbefälle auch auf ausländischem Gebiet erfasst = Verringerung der Lebenserwartung. – ¹²⁾ Daten revidiert. – Tabelle erstellt am 14.05.2012

Anhang

VIII. Österreich im internationalen Vergleich

1. Bruttoinlandsprodukt

Länder	Bruttoinlands- produkt nominell in Mrd. Euro	Bruttoinlands- produkt je Einwohner in Euro ¹⁾	Anteil des Leistungsbilanzsaldos am Bruttoinlandsprodukt in %	
	2013 ²⁾	2010	2010	2011 ²⁾
Belgien	396,3	29.000	1,4 ^{*)}	-0,5
Bulgarien	38,5 ³⁾	10.700	.	.
Dänemark	257,0	31.000	5,5 ^{*)}	5,5
Deutschland	2.706,0	28.800	5,6 ^{*)}	4,9
Estland	18,2	15.700	.	.
Finnland	207,5	28.100	1,7 ^{*)}	0,4
Frankreich	2.092,9	26.300	-1,8 ^{*)}	-2,3
Griechenland	214,3	21.900	-10,0 ^{*)}	-8,6
Irland	164,6	31.100	0,5 ^{*)}	0,5
Italien	1.660,1	24.600	-3,5 ^{*)}	-3,6
Lettland	21,8	12.500	.	.
Litauen	34,9	14.000	.	.
Luxemburg	45,0	66.300	7,8	6,5
Malta	7,0	20.100	.	.
Niederlande	639,6	32.500	6,6 ^{*)}	7,8
Österreich	322,2	30.800	3,0 ^{*)}	1,7
Polen	381,0	15.300	.	.
Portugal	172,6	19.600	-9,9 ^{*)}	-8,0
Rumänien	147,3	11.400	.	.
Schweden	418,3	30.300	7,0 ^{*)}	6,7
Slowakei	74,2	17.900	.	.
Slowenien	37,5	20.700	.	.
Spanien	1.121,9	24.500	-4,7 ^{*)}	-4,0
Tschechische Republik	159,9	19.400	.	.
Ungarn	99,0	15.800	.	.
Vereinigtes Königreich	1.950,3	27.400	-3,3 ^{*)}	-0,6
Zypern	19,2	24.200	.	.
EU 27	13.381,2	24.400	.	.
Norwegen	279,8 ^{4) 7)}	57.231 ⁶⁾	12,4 ^{*)}	16,4
Schweiz	363,0 ^{4) 7)}	46.622 ⁶⁾	15,2 ^{*)}	13,4
Japan	4.299,3 ^{4) 5) 7)}	33.751 ⁶⁾	3,6 ^{*)}	2,2
USA	14.447,1 ^{4) 5) 7)}	46.588 ⁶⁾	-3,2 ^{*)}	-3,0
OECD	.	.	-0,6 ^{*)}	-0,6

Quelle: Eurostat, OECD, WIFO. – 1) Zu laufenden Preisen und KKP. – 2) Prognose. – 3) 2011. – 4) in Mrd. US-\$. – 5) Schätzung. – 6) in US-\$. – 7) 2010. – *) Daten revidiert. – Tabelle erstellt am 02.05.2012.

Österreich im internationalen Vergleich

2. Außenhandel

Länder	Einfuhr ¹⁾		Ausfuhr ²⁾		Exportanteile am BIP ³⁾	
	2009	2010	2009	2010	2010	2011
	in Mrd. US-\$				in %	
Belgien	351,8	390,1	370,0	411,1	80,0 ⁴⁾	84,7
Bulgarien	23,5	25,4	16,4	20,6	57,4 ⁴⁾	66,5 ^{*)}
Dänemark	82,0	84,5	92,5	96,8	50,3 ⁴⁾	53,8
Deutschland	938,0	1.066,8	1.127,5	1.271,1	46,8 ⁴⁾	50,1
Estland	10,2	12,3	9,1	11,6	79,4 ⁴⁾	92,7
Finnland	60,9	68,2	62,9	69,4	40,1 ⁴⁾	39,1
Frankreich	540,5	599,2	464,1	511,7	25,5 ⁴⁾	26,9 ^{*)}
Griechenland	67,2	63,3	20,1	21,6	21,5 ^{*)4)}	24,0 ^{*)}
Irland	62,6	60,4	116,9	118,5	101,1 ⁴⁾	105,3 ^{*)}
Italien	414,7	486,6	406,7	447,5	26,6 ⁴⁾	28,8
Lettland	9,3	11,6	7,2	8,8	53,8 ⁴⁾	59,3
Litauen	18,3	23,4	16,5	20,8	68,3 ⁴⁾	77,8
Luxemburg	18,7	20,5	12,8	13,9	165,0 ⁴⁾	168,5 ^{*)}
Malta	3,8	4,4	2,2	2,7	95,3 ⁴⁾	98,0
Niederlande	352,6	429,9	413,3	478,1	78,0 ⁴⁾	82,7
Österreich	136,4	150,6	131,4	144,9	54,0 ⁴⁾	56,6
Polen	149,7	173,8	136,8	155,8	42,3 ⁴⁾	43,4 ^{*)}
Portugal	69,9	75,2	43,4	48,8	31,0 ^{*)4)}	35,5 ^{*)}
Rumänien	54,3	61,9	40,6	49,4	35,5 ⁴⁾	38,3 ^{*)}
Schweden	120,2	148,4	131,0	158,1	49,7 ⁴⁾	50,0
Slowakei	54,8	...	55,5	64,5	81,2 ⁴⁾	89,1
Slowenien	23,9	26,1	22,3	24,2	65,4 ⁴⁾	72,3
Spanien	287,5	261,7	223,1	204,5	27,0 ⁴⁾	30,1
Tschechische Republik	105,3	125,6	113,2	132,1	67,9 ⁴⁾	74,9
Ungarn	78,0	87,6	84,6	94,8	86,5	92,3
Vereinigtes Königreich	484,7	558,6	352,4	404,7	30,1 ⁴⁾	32,3
Zypern	7,9	8,6	1,3	1,5	42,1 ⁴⁾	43,3
EU 27					40,6 ⁴⁾	43,5
Norwegen	68,1	76,9	119,6	131,7	41,1 ⁴⁾	42,1
Schweiz	155,4	175,9	172,5	195,4	53,6 ⁴⁾	52,9
Japan	552,0	694,1	580,7	769,8	15,2	15,2
USA	1.601,9	1.966,5	1.056,7	1.277,1	12,7 ⁴⁾	13,8

Quelle: OECD, Eurostat. – 1) CIF (cost, insurance, freight). – 2) FOB (free on board). – 3) Waren – und Dienstleistungen zu laufenden Preisen nach ESVG 1995. – 4) Daten revidiert. – *) Vorläufige Daten bzw. Prognose. – Tabelle erstellt am 12.03.2012.

Anhang

3. Bruttoinlandsausgaben für Umwelt, Bildung, Gesundheit

Länder	Anteil der Umweltschut- zausgaben am BIP insg. und öffentlicher Sektor 2009		Anteil öffent- licher Bildungs- ausgaben am BIP		Anteil der Gesundheits- ausgaben am BIP	
	ins- gesamt	dar. öffentl. Sektor ¹⁾	2000	2008	1995	2009
	in %					
Belgien	.	0,54	.	6,5	7,6	10,9
Bulgarien	1,76	0,67	4,0	4,6	5,1 ⁴⁾	7,4 ⁴⁾
Dänemark	2,92	0,66	8,3	7,8	8,1	11,5
Deutschland	.	0,60	4,5	4,6	10,1	11,6
Estland	4,71	0,49	6,1	5,7	.	7,0
Finnland	1,12	0,55	5,9	6,1	7,9	9,2
Frankreich	2,25	0,58	6,3	5,6	10,4	11,8
Griechenland	1,96	0,75	3,4	.	8,6	9,6 ²⁾
Irland	.	1,15	4,3	5,6	6,6	9,5
Italien	.	0,89	4,6	4,6	7,3	9,5
Lettland	1,27	0,31	5,6	5,8	5,8 ⁴⁾	6,5 ⁴⁾
Litauen	2,56	1,19	5,9	4,9	5,4 ⁴⁾	6,6 ⁴⁾
Luxemburg	0,94	0,43	.	.	5,6	7,8
Malta	3,26	1,77	4,5	6,0	5,8 ⁴⁾	7,5 ⁴⁾
Niederlande	2,50	1,66	5,7	5,5	8,3	12,0
Osterreich	3,20	0,88	5,5	5,4	9,6	11,2
Polen	2,42	0,48	4,9	5,1	5,5	7,4
Portugal	1,38	0,67	5,4	4,9	7,5	10,1 ³⁾
Rumänien	2,68	0,60	2,9	.	3,4 ⁴⁾	5,4 ⁴⁾
Schweden	0,84	0,35	7,2	6,7	8,0	10,0
Slowakei	1,13	0,38	3,9	3,6	.	9,1
Slowenien	2,34	0,94	.	5,2	7,5	9,3
Spanien	0,63	0,38	4,3	4,6	7,4	9,5
Tschechische Republik	3,13	0,38	4,0	4,1	7,0	8,2
Ungarn	1,34	0,31	4,4	5,1	7,3	7,4
Vereinigtes Königreich	2,23	0,72	4,5	5,4	6,8	9,8
Zypern	2,11	0,32	5,4	7,5	4,7 ⁴⁾	6,0 ⁴⁾
EU 27	2,25	0,69	4,9	5,1 ^{*)}	7,8 ⁴⁾	9,8 ⁴⁾
Kroatien	1,02	0,02	.	4,3	8,0 ⁴⁾	7,8 ⁴⁾
Norwegen	.	0,65	6,7	6,5	7,9	9,6
Schweiz	.	.	.	5,4	9,6	11,4
Türkei	.	.	2,6	.	2,5	6,1 ³⁾
Japan	.	0,40	3,7	3,4	6,9	8,5 ³⁾
USA	.	.	5,0	5,4	13,7	17,4
OECD	7,5	9,6

Quelle: OECD, Eurostat. – *) Eurostat-Schätzung – 1) Öffentliche Verwaltung. – 2) 2007. – 3) 2008. – 4) WHO Daten. – Tabelle erstellt am 18.04.2012.

Österreich im internationalen Vergleich

4. Bruttoinlandsausgaben für Verteidigung, Forschung & Entwicklung, Außenministerien

Länder	Anteil der Verteidigungs- ausgaben am BIP		Anteil der Brutto- inlandsausgaben für F & E am BIP		Anteil der Gesamt- budgets der Außen- ministerien am BIP 2011
	1995	2010	1995	2010	
	in %				
Belgien	1,6	1,1	1,67	1,99 ¹⁾	0,54
Bulgarien	2,1	1,9	.	.	0,14
Dänemark	1,7	1,5	1,82	3,06 ²⁾	0,85
Deutschland	1,7	1,4	2,19 ²⁾	2,82 ²⁾	0,12
Estland	1,0	1,7	.	1,62 ¹⁾	0,30
Finnland	1,5	1,4	2,26	3,87	0,66
Frankreich	3,1	2,3	2,28	2,26 ¹⁾	0,25
Griechenland	4,3	2,3 ²⁾	0,44 ^{**)}	.	0,17
Irland	1,0	0,6	1,25 ²⁾	1,79 ¹⁾	1,39
Italien	1,8	1,7 ²⁾	0,97	1,26 ¹⁾	0,12
Lettland	1,0	1,1	.	.	0,20
Litauen	0,5	1,1	.	.	0,20
Luxemburg	0,8	0,7 ⁴⁾	.	1,63 ¹⁾	0,69
Malta	1,0	0,7	.	.	0,44
Niederlande	1,9	1,4	1,97	1,83 ¹⁾	1,80
Österreich	0,9	0,9	1,55 ²⁾	2,79 ^{2) 1)}	0,14
Polen	2,1	1,9 ²⁾	0,63 ^{**)}	0,74	0,17
Portugal	2,6	2,1	0,52	1,59 ¹⁾	0,20
Rumänien	3,0 ¹⁾	1,3	0,75 ^{**)}	0,47	0,09
Schweden	1,9	1,3	3,26 ^{**)}	3,43 ²⁾	0,10
Slowakei	3,3	1,3	0,92 ⁸⁾	0,63	0,16
Slowenien	1,8	1,6	1,52	2,11 ¹⁾	0,21
Spanien	1,5	1,0	0,79	1,37 ¹⁾	0,25
Tschechische Republik	1,8	1,3	0,91 ^{**)}	1,56	0,15
Ungarn	1,6	1,0	0,72 ⁸⁾	1,16	0,32
Vereinigtes Königreich	3,0	2,6	1,91	1,77 ¹⁾	0,15
Zypern	2,3	2,1	.	.	0,47
EU 27 ⁷⁾	.	.	1,66	1,92 ⁵⁾	.
Norwegen	2,4	1,5	1,69 ^{**)}	1,69 ¹⁾	1,29
Schweiz	1,4	0,8	.	2,99 ⁴⁾	0,43
Japan	0,9	1,0	2,70 ²⁾	3,36 ⁵⁾	0,12
USA	3,8	4,8	2,50 ³⁾	2,90 ^{3) 5)}	0,31
OECD	.	.	2,05 ^{**)}	2,40 ^{1) 6)}	.

Quelle: SIPRI 2009, OECD, BMeiA. – *) Vorläufige Daten. – **) Zeitreihenbruch. – 1) 1997. – 2) Nationale Schätzung. – 3) Ohne Investitionsausgaben. – 4) 2008. – 5) 2009. – 6) F&E-Ausgaben für Landesverteidigung nicht enthalten. 7) Schätzung des OECD-Sekretariats auf Basis nationaler Quellen. – Tabelle erstellt am 4.5.2012.

Anhang

5. Wirtschaftswachstum und Preise

Länder	Wirtschaftswachstum ¹⁾		Steigerung des Verbraucherpreisindex gegenüber dem Vorjahr		Steigerung des HVPI gegenüber dem Vorjahr	
	2010	2011 ²⁾	2010	2011	2010	2011
	in %					
Belgien	2,3	1,9	2,2	3,5	2,3	3,5
Bulgarien	0,4	1,7	2,4	4,2	3,0	3,4
Dänemark	1,3	1,0	2,3	2,8	2,2	2,7
Deutschland	3,7	3,0	1,1	2,3	1,2	2,5
Estland	2,3	7,5	3,0	5,0	2,7	5,1
Finnland	3,7	2,9	1,2	3,4	1,7	3,3
Frankreich	1,5	1,7	1,5	2,1	1,7	2,3
Griechenland	-3,5	-6,8	4,7	3,3	4,7	3,1
Irland	-0,4	0,9	-1,0	2,6	-1,6	1,2
Italien	1,5	0,2	1,5	2,8	1,6	2,9
Lettland	-0,3	5,3	-1,1	4,4	-1,2	4,2
Litauen	1,4	5,9	1,3	4,1	1,2	4,1
Luxemburg	2,7	1,1	2,3	3,4	2,8	3,7
Malta	2,9	2,1	1,5	2,7	2,0	2,4
Niederlande	1,7	1,2	1,3	2,3	0,9	2,5
Osterreich	2,3	3,1	1,9	3,3	1,7	3,6
Polen	3,9	4,3	2,6	4,3	2,7	3,9
Portugal	1,4	-1,5	1,4	3,7	1,4	3,6
Rumänien	-1,6	2,5	6,1	5,8	6,1	5,8
Schweden	6,1	3,9	1,3	2,6	1,9	1,4
Slowakei	4,2	3,3	1,0	3,9	0,7	4,1
Slowenien	1,4	-0,2	1,8	2,0	2,1	2,1
Spanien	-0,1	0,7	1,8	3,2	2,0	3,1
Tschechische Republik	2,7	1,7	1,5	1,9	1,2	2,1
Ungarn	1,3	1,7	4,9	3,9	4,7	3,9
Vereinigtes Königreich	2,1	0,8	4,6	5,2	3,3	4,5
Zypern	1,1	0,5	2,4	3,3	2,6	3,5
EU 27	2,0	1,5	.	.	2,1	3,1
Norwegen	0,7	.	2,5	1,2	2,3	1,2
Schweiz	2,7	.	0,7	0,2	0,6	0,1
Japan	4,0	.	-0,7	-0,3	-0,7	.
USA	3,0	.	1,6	3,2	-1,6	.

Quelle: Eurostat, OECD, nationale Stat. Ämter. – 1) Veränderung des realen BIP zum Vorjahr. –
2) Prognose. – Tabelle erstellt am 23.04.2012.

Österreich im internationalen Vergleich

6. Erwerbstätigkeit

Länder	Erwerbstätigen- quote ¹⁾				Effektive Wochenarbeitszeit Vollzeit- erwerbstätiger
	1995		2011		2011
	m	w	m	w	
Belgien	66,9	45,0	67,1	56,7	36,8
Bulgarien	.	.	60,9	56,2	40,2
Dänemark	79,9	66,7	75,9	70,4	34,9
Deutschland	73,7	55,3	77,3	67,7	35,6
Estland	.	.	67,7	62,8	38,6
Finnland	64,2	59,0	70,6	67,4	36,4
Frankreich	67,2	52,1	68,1	59,7	36,8
Griechenland	72,5	38,1	65,9	45,1	40,9
Irland	67,1	41,6	63,1	55,4	34,9
Italien	66,9	35,4	67,5	46,5	37,0
Lettland	.	.	62,9	60,8	38,6
Litauen	.	.	60,9	60,5	38,3
Luxemburg	74,4	42,6	72,1	56,9	37,8
Malta	.	.	73,6	41,0	37,7
Niederlande	75,3	53,8	79,8	69,9	31,7
Österreich	78,5	59,0	77,8	66,5	36,6
Polen	.	.	66,3	53,1	39,5
Portugal	73,5	54,4	68,1 ²⁾	60,4 ²⁾	38,0 ²⁾
Rumänien	.	.	65,0	52,0	39,2
Schweden	73,1	68,8	76,3	71,8	35,7
Slowakei	.	.	66,3	52,7	39,5
Slowenien	.	.	67,7	60,9	38,4
Spanien	62,5	31,7	63,2	52,0	37,5
Tschechische Republik	.	.	74,0	57,2	40,3
Ungarn	.	.	61,2	50,6	39,1
Vereinigtes Königreich	75,1	61,7	74,5	64,5	35,3
Zypern	.	.	74,7	61,6	38,6
EU 27			70,1	58,5	36,9
Norwegen	.	.	77,1	73,4	33,9
Schweiz	.	.	85,3	73,2	36,7
Japan	81,9	56,4	80,0 ³⁾	60,1 ³⁾	.
USA	79,5	65,8	71,1 ³⁾	62,4 ³⁾	.

Quelle: Eurostat. – 1) Anteil der Erwerbstätigen an der Wohnbevölkerung im erwerbsfähigen Alter von 15–64 Jahren. – 2) Zeitreihenbruch. – 3) 2010. – Tabelle erstellt am 12.04.2012.

Anhang

7. Arbeitsmarkt

Länder	Arbeitslosenquote ¹⁾			Jugendarbeitslosenquote ²⁾	Anteil der Langzeitarbeitslosen ³⁾
	1995	2010	2011	2011	2011
	in %				
Belgien	9,7	8,3	7,2 ^{*)}	18,7 ^{*)}	48,3 ^{*)}
Bulgarien	.	10,2	11,2	26,6	56,2
Dänemark	6,7	7,4	7,6	14,2	24,4
Deutschland	8,0	7,1	5,9	8,6	48,0
Estland	.	16,9	12,5	22,3	56,8
Finnland	15,4	8,4	7,8	20,1	22,2
Frankreich	11,1	9,7	9,3	22,1	41,4
Griechenland	.	12,6	17,7	44,4	49,6
Irland	12,3	13,7	14,4	29,4	59,4
Italien	11,2	8,4	8,4	29,1	51,9
Lettland	.	18,7	15,4	29,1	54,6
Litauen	.	17,8	15,4	32,9	51,9
Luxemburg	2,9	4,5	4,9	16,8	28,8
Malta	.	6,8	6,5	13,7	46,1
Niederlande	7,1	4,5	4,4	7,6	33,5
Osterreich	3,9	4,4	4,2	8,3	25,9
Polen	.	9,6	9,7	25,8	37,2
Portugal	7,2	11,0	12,9 ^{*)}	30,1 ^{*)}	48,2 ^{*)}
Rumänien	.	7,3	7,4	23,7	41,9
Schweden	8,8	8,4	7,5	22,9	18,6
Slowakei	.	14,4	13,5	33,2	67,8
Slowenien	.	7,3	8,2	15,7	44,2
Spanien	18,4	20,1	21,7	46,4	41,6
Tschechische Republik	.	7,3	6,7	18,0	40,5
Ungarn	.	11,2	10,9	26,1	47,9
Vereinigtes Königreich	8,5	7,8	8,0	21,1	33,5
Zypern	.	6,5	7,8	22,4	20,9
EU 27	.	9,6	9,6	21,3	42,9
Norwegen	4,9	3,5	3,2	8,7	23,8
Schweiz	.	4,6	4,1	7,7	36,0
Japan	3,1	5,1	4,6 ^{*)}	8,2 ^{*)}	44,8 ^{*)}
USA	5,6	9,6	8,9	17,3	29,9

Quelle: Eurostat (Stand 20.04.2012), OECD (Anteil Langzeitarbeitsloser für Japan und USA, Stand 23.04.2012). - *) Zeitreihenbruch. - 1) Arbeitslose lt. LFS in % der Erwerbspersonen. - 2) Arbeitslose im Alter zwischen 15 und 24 Jahren in % der Erwerbspersonen. - 3) Anteil der Arbeitslosen mit Dauer 12 Monate oder länger an allen Arbeitslosen; für Japan und USA Berichtsjahr 2010. - Tabelle erstellt am 23.04.2012

*Österreich im internationalen Vergleich***8. Bildung¹⁾**

Länder	Studierende im Tertiärbereich ²⁾		Abschlüsse tertiär ²⁾ sekundär ³⁾	
	2000	2009	2009	
	auf 100.000 Einwohner			
Belgien	3.474	3.954	629	1.262
Bulgarien	3.190	3.605	760	974
Dänemark	3.549	4.256	888	1.237
Deutschland	2.501	2.974	569	1.212
Estland	3.907	5.103	857	1.390
Finnland	5.225	5.570	807	1.823
Frankreich	3.329	3.376	976	873
Griechenland	3.873	.	.	.
Irland	4.252	4.104	1.300	1.435
Italien	3.109	3.350	376	805
Lettland	3.831	5.544	1.150	1.279
Litauen	3.471	6.291	1.333	1.459
Luxemburg	562	.	.	855
Malta	1.661	2.503	688	928
Niederlande	3.074	3.752	569	1.379
Österreich⁴⁾	3.264	3.688	624	1.193
Polen	4.086	5.683	1.508	1.530
Portugal	3.666	3.510	720	1.235
Rumänien	2.016	5.108	1.446	1.491
Schweden	3.914	4.565	641	1.089
Slowakei	2.518	4.342	1.392	1.354
Slowenien	4.217	5.628	891	1.241
Spanien	4.567	3.930	677	744
Tschechische Republik	2.468	3.982	919	1.398
Ungarn	3.004	3.965	679	1.368
Vereinigtes Königreich	3.443	3.921	1.095	.
Zypern	1.508	3.888	567	1.306
EU 27 ⁵⁾	3.298	3.860	839	1.120
Norwegen	4.264	4.569	735	1.408
Schweiz	2.190	3.032	894	1.352
Japan	3.170	3.034	795	900
USA	4.700	6.222	939	1.084

Quelle: Eurostat. – 1) Tabelle beruht auf aktuellsten zum Redaktionsschluss verfügbaren Daten.

2) ISCED 5 und 6. – 3) ISCED 3 und 4 ohne 3C-kurz. – 4) Abschlüsse im Sekundarbereich inklusive berufsbildende höhere Schulen der Gesundheits- und Krankenpflege. – 5) EU-Gesamtwert ohne Schätzungen für fehlende Werte bei einzelnen Staaten. – Tabelle erstellt am 26.04.2012.

Anhang

9. Bevölkerung

Länder	Lebenserwartung in Jahren bei der Geburt				Säuglings- sterblichkeit ¹⁾	
	1995		2010		1995	2010
	m	w	m	w		
Belgien	73,5	80,4	77,6	83,0	5,9	3,5
Bulgarien	67,4	74,9	70,3	77,4	14,8	9,4
Dänemark	72,7	77,9	77,2	81,4	5,1	3,4
Deutschland	73,3	79,9	78,0	83,0	5,3	3,4
Estland	61,5	74,3	70,6	80,8	14,9	3,3
Finnland	72,8	80,4	76,9	83,5	3,9	2,3
Frankreich	.	.	78,3	85,3	.	3,6
Griechenland	75,0	80,1	78,4	82,8	8,1	3,8
Irland	72,8	78,3	78,7	83,2	6,4	3,8
Italien	75,1	81,6	79,4 ²⁾	84,6 ²⁾	6,2	3,4
Lettland	.	.	68,6	78,4	18,8	5,7
Litauen	63,3	75,1	68,0	78,9	12,5	4,3
Luxemburg	73,0	80,6	77,9	83,5	5,5	3,4
Malta	74,8	79,6	79,2	83,6	8,9	5,5
Niederlande	74,6	80,5	78,9	83,0	5,5	3,8
Österreich	73,4	80,1	77,9	83,5	5,4	3,9
Polen	67,7	76,4	72,1	80,7	13,6	5,0
Portugal	71,7	79,0	76,7	82,8	7,5	2,5 ¹⁾
Rumänien	65,5	73,5	69,8 ²⁾	77,4 ²⁾	21,2	9,8
Schweden	76,2	81,7	79,6	83,6	4,1	2,5
Slowakei	68,4	76,5	71,7	79,3	11,0	5,7
Slowenien	70,8	78,5	76,4	83,1	5,5	2,5
Spanien	74,4	81,8	79,1	85,3	5,5	3,2
Tschechische Republik	69,7	76,8	74,5	80,9	7,7	2,7
Ungarn	65,4	74,8	70,7	78,6	10,7	5,3
Vereinigtes Königreich	74,0	79,3	78,3 ²⁾	83,6	6,2	4,3
Zypern	.	.	78,6 ²⁾	83,6 ²⁾	9,7	3,3 ²⁾
EU 27	.	.	76,7 ²⁾	82,6 ²⁾	.	4,3 ²⁾
Norwegen	74,8	80,9	79,0	83,3	4,0	2,8
Schweiz	75,4	81,9	80,3	84,9	5,0	3,8
Japan	76,4	82,9	79,6	86,4	4,3	2,3
USA	72,5	78,9	75,7 ²⁾	80,6 ²⁾	.	6,3 ²⁾

Quelle: Eurostat, Nationale Statistiken. – 1) Im 1. Lebensjahr Gestorbene auf 1.000 Lebendgeborene. – 2) 2009. – *) Prognose. – Tabelle erstellt am 11.04.2012.

Österreich im internationalen Vergleich

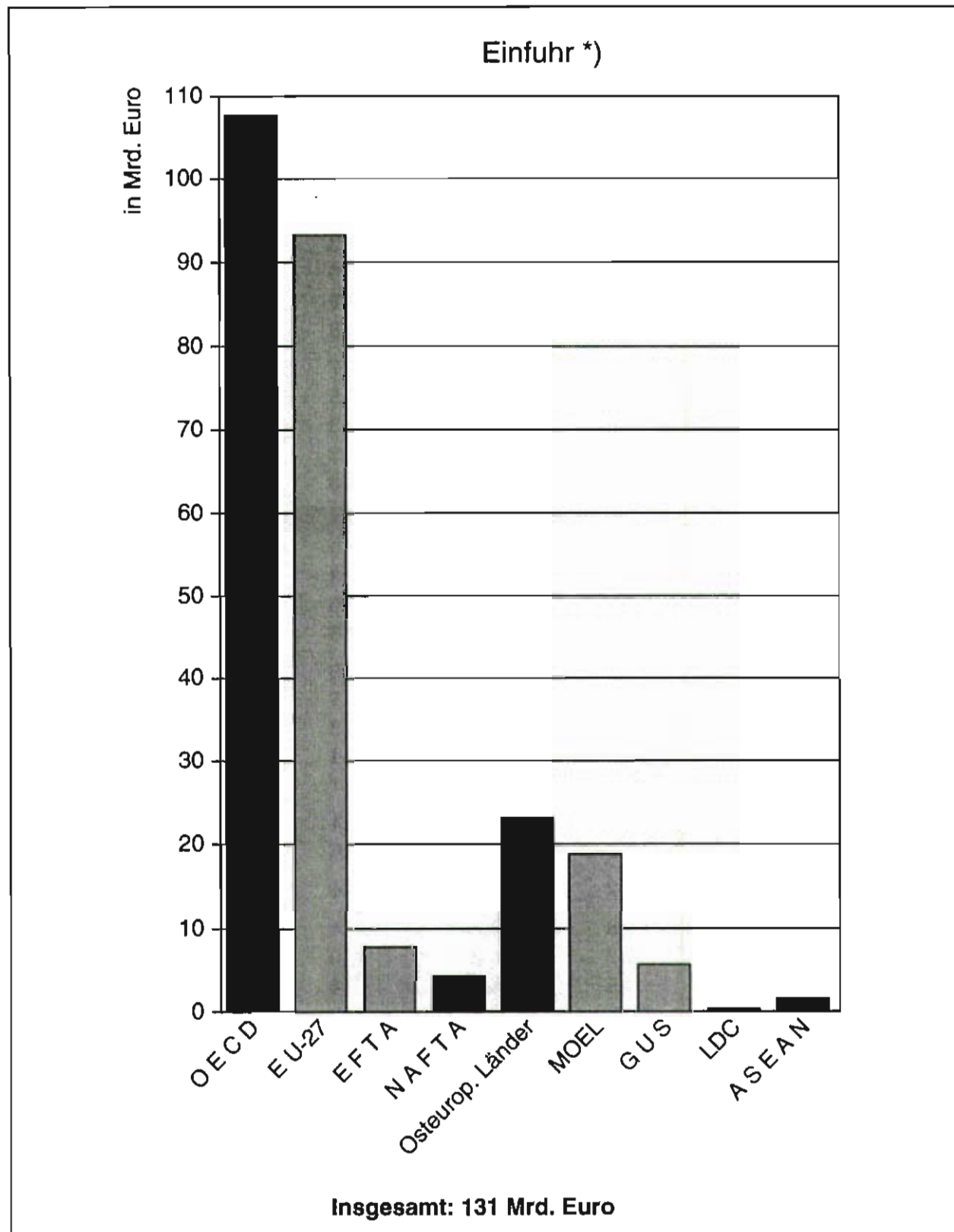
10. Geburten und Sterbefälle

Länder	Lebendgeborene auf 1.000 Einwohner		Sterbefälle auf 1.000 Einwohner		Kinder pro Frau ¹⁾
	1995	2010	1995	2010	2010
Belgien	11,4	11,7	10,3	9,6	1,84 ³⁾
Bulgarien	8,6	10,0	13,6	14,6	1,49
Dänemark	13,3	11,4	12,1	9,8	1,87
Deutschland	9,4	8,3	10,8	10,5	1,39
Estland	9,4	11,8	14,5	11,8	1,63
Finnland	12,3	11,4	9,6	9,5	1,87
Frankreich	12,6	12,9	9,2	8,5	2,03
Griechenland	9,5	10,1	9,4	9,6	1,51
Irland	13,5	16,5	8,9	6,1	2,07
Italien	9,2	9,3	9,8	9,7	1,41
Lettland	8,7	8,6	15,7	13,4	1,17
Litauen	11,4	10,8	12,5	12,8	1,55
Luxemburg	13,3	11,6	9,3	7,4	1,63
Malta	12,5	9,6	7,3	7,2	1,38
Niederlande	12,3	11,1	8,8	8,2	1,79
Österreich	11,2	9,4	10,2	9,2	1,44
Polen	11,2	10,8	10,0	9,9	1,38
Portugal	10,7	9,5	10,3	10,0	1,36
Rumänien	10,4 ²⁾	9,9	12,0	12,1	1,38 ³⁾
Schweden	11,7	12,3	10,6	9,6	1,98
Slowakei	11,5	11,1	9,8	9,8	1,40
Slowenien	9,5	10,9	9,5	9,1	1,57
Spanien	9,2	10,5	8,8	8,3	1,38
Tschechische Republik	9,3	11,1	11,4	10,2	1,49
Ungarn	10,8	9,0	14,1	13,0	1,25
Vereinigtes Königreich	12,6	13,0	11,1	9,0	1,94 ³⁾
Zypern	15,2	12,4	7,6	6,7	1,51 ³⁾
EU 27	10,7	10,7	10,4	9,7	1,59 ³⁾
Norwegen	13,8	12,6	10,4	8,5	1,95
Schweiz	11,7	10,3	9,0	8,0	1,52
Japan	9,5	8,5	7,4	9,5	1,39
USA	14,8	13,5 ³⁾	8,8	7,9 ⁴⁾	2,08 ²⁾

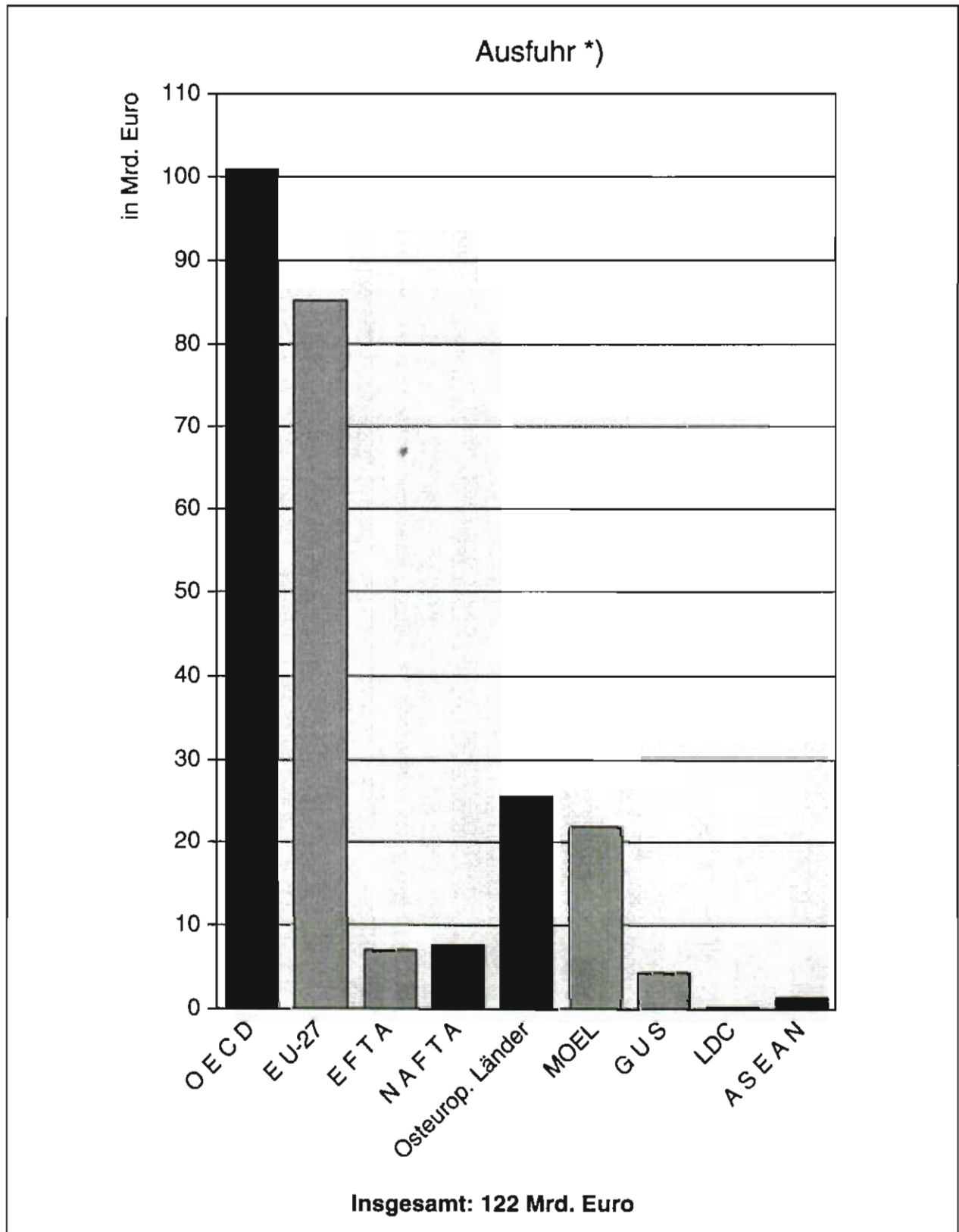
Quelle: Eurostat, Nationale Statistiken. – 1) Gesamtfruchtbarkeitsrate. – 2) 2008. – 3) 2009. – Tabelle erstellt am 11.04.2012.

Anhang

IX. Außenhandel 2011 mit der EU und wichtigen Ländergruppen

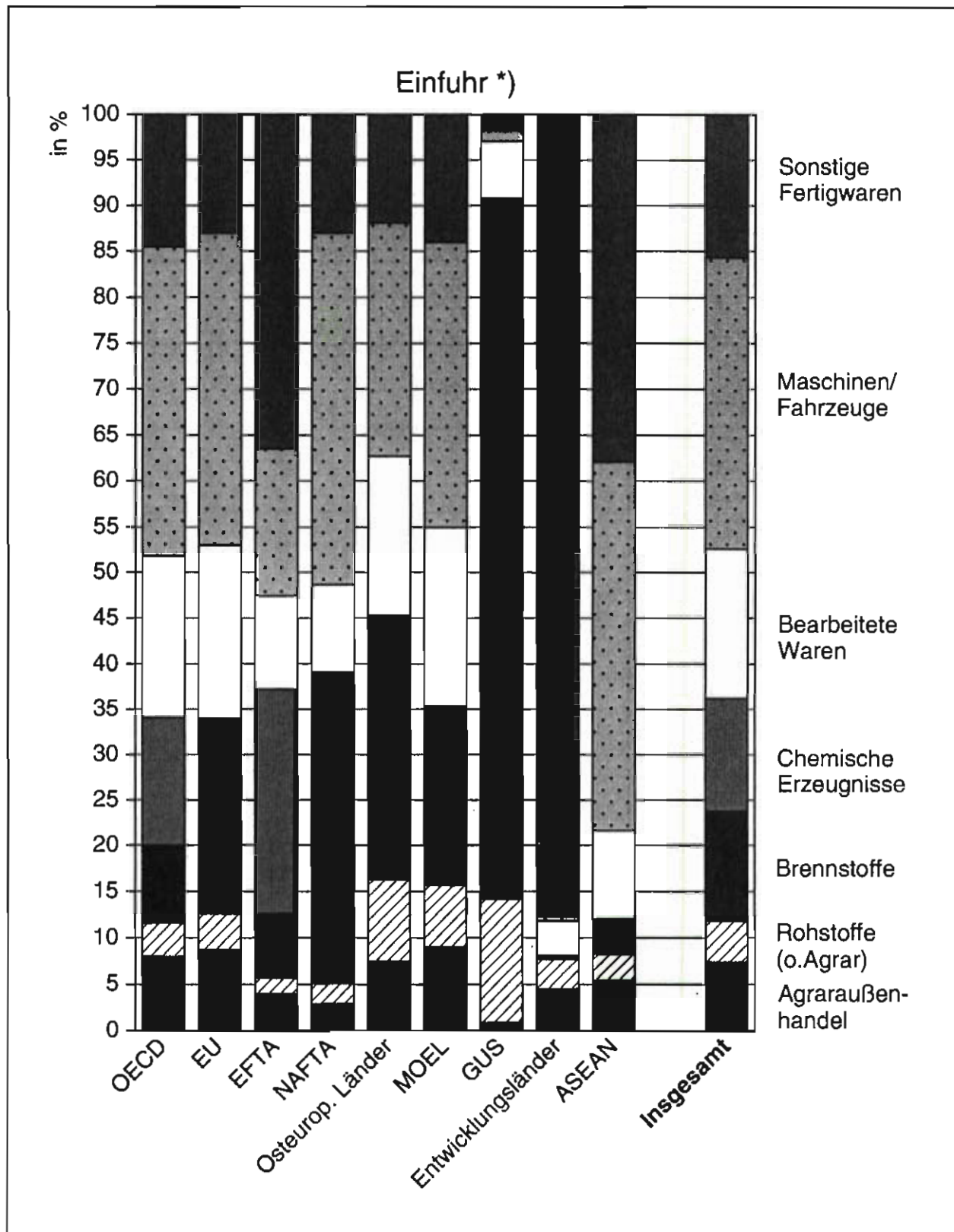


Quelle und Grafik: STATISTIK AUSTRIA. – *) Vorläufige Ergebnisse.

Außenhandel 2011 mit der EU und wichtigen Ländergruppen

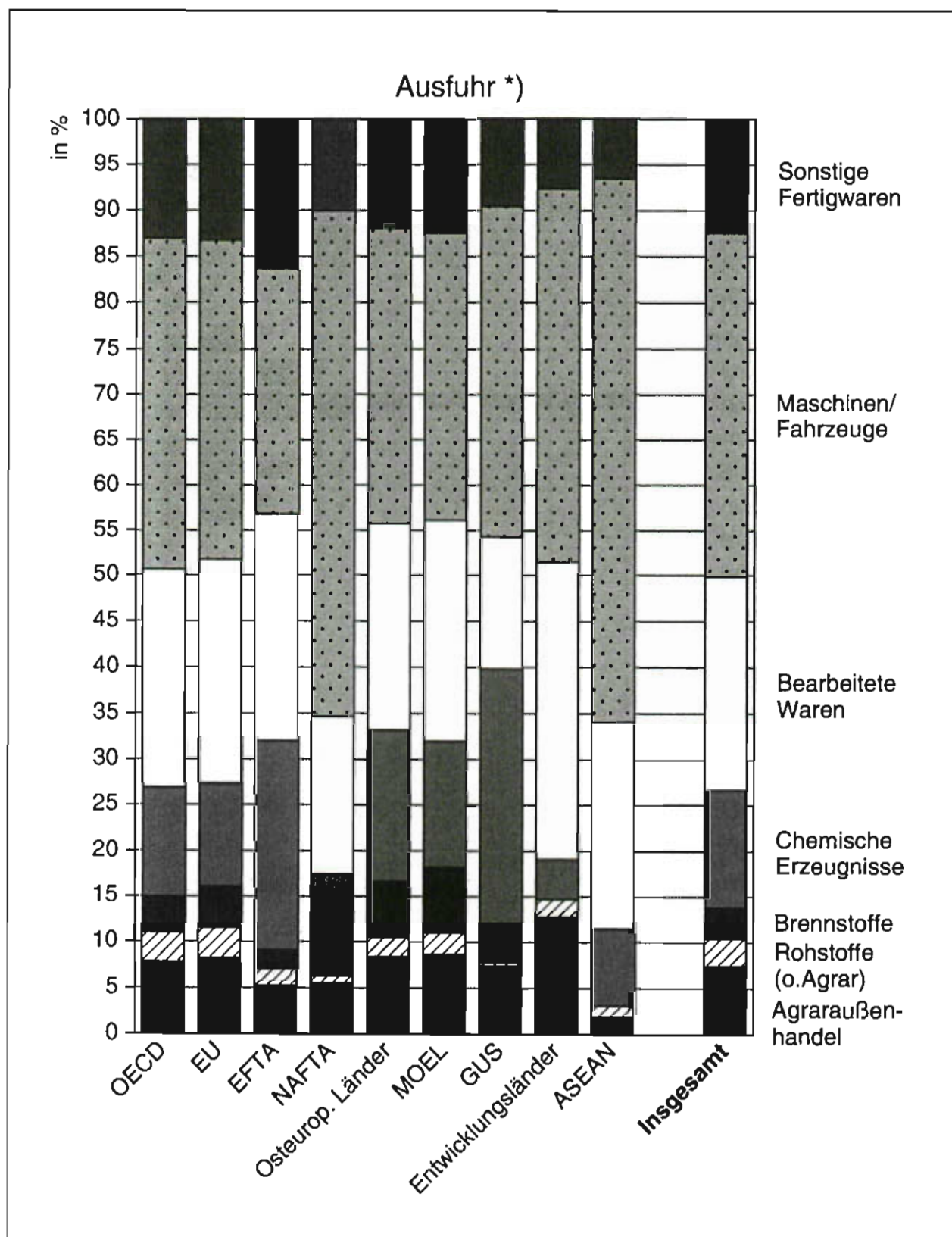
Quelle und Grafik: STATISTIK AUSTRIA. – *) Vorläufige Ergebnisse.

Anhang



Quelle und Grafik: STATISTIK AUSTRIA. – *) Vorläufige Ergebnisse.

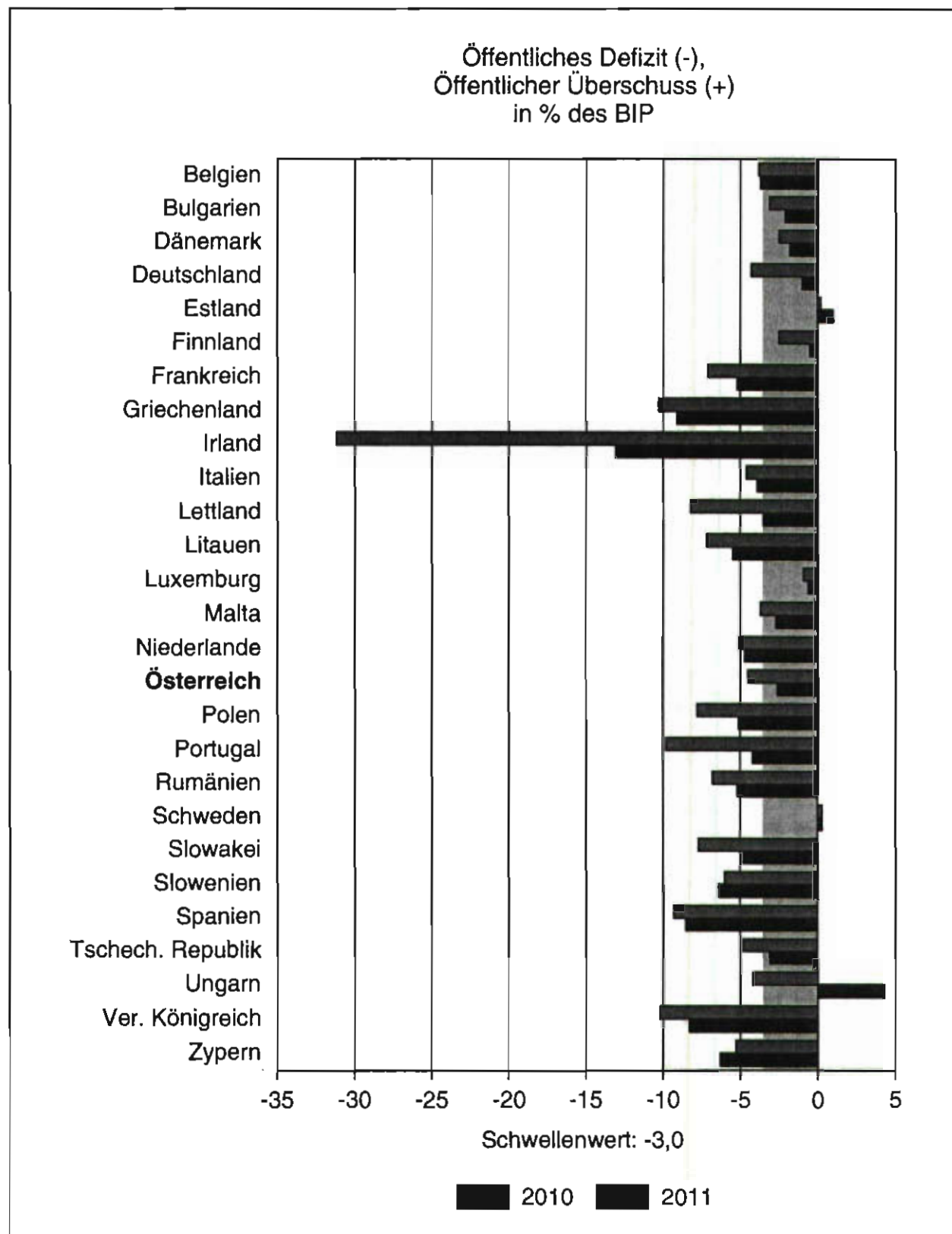
Außenhandel 2011 mit der EU und wichtigen Ländergruppen



Quelle und Grafik: STATISTIK AUSTRIA. – *) Vorläufige Ergebnisse.

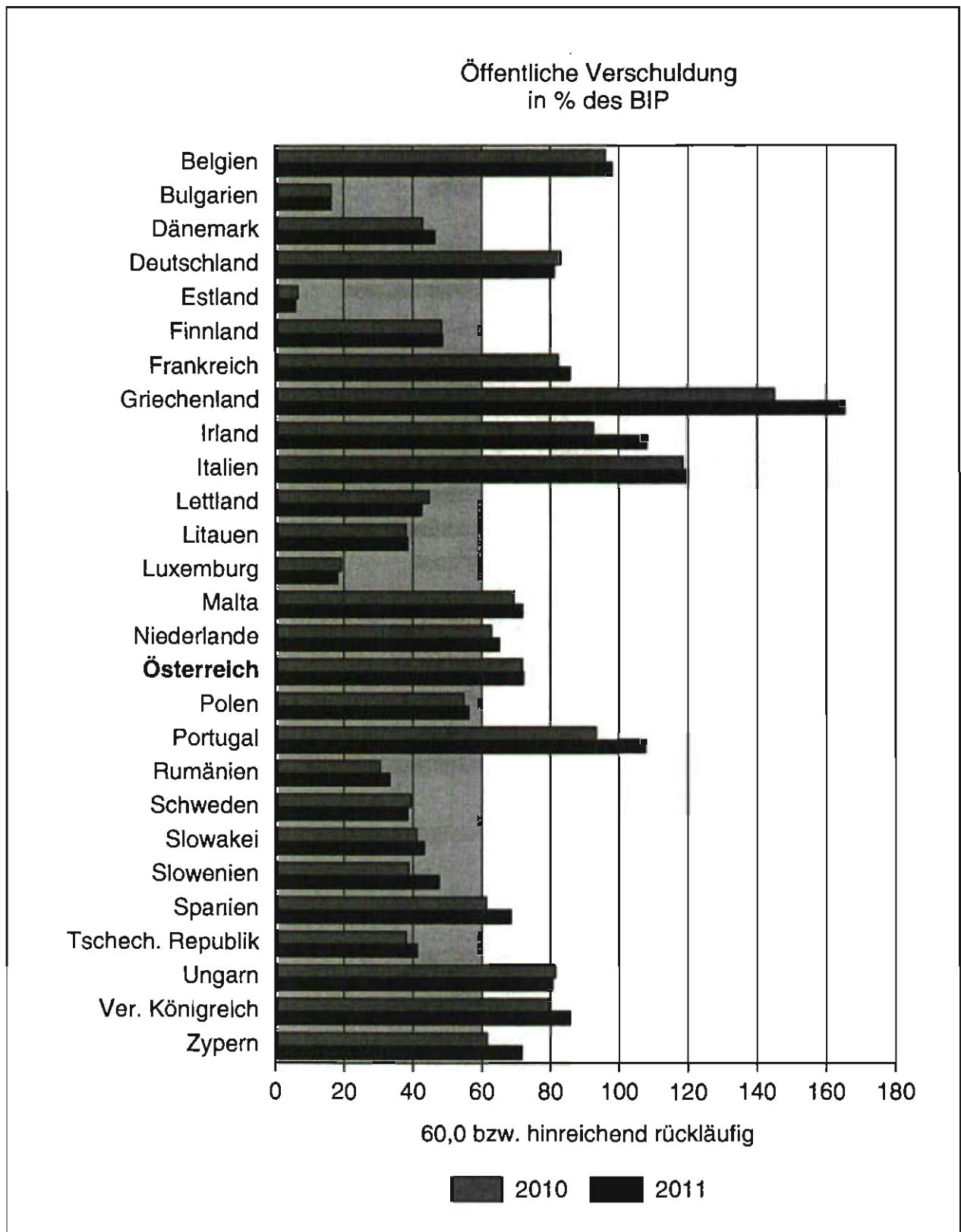
Anhang

**XI. Konvergenzkriterien gemäß „Maastrichter Vertrag“
2010 und 2011**



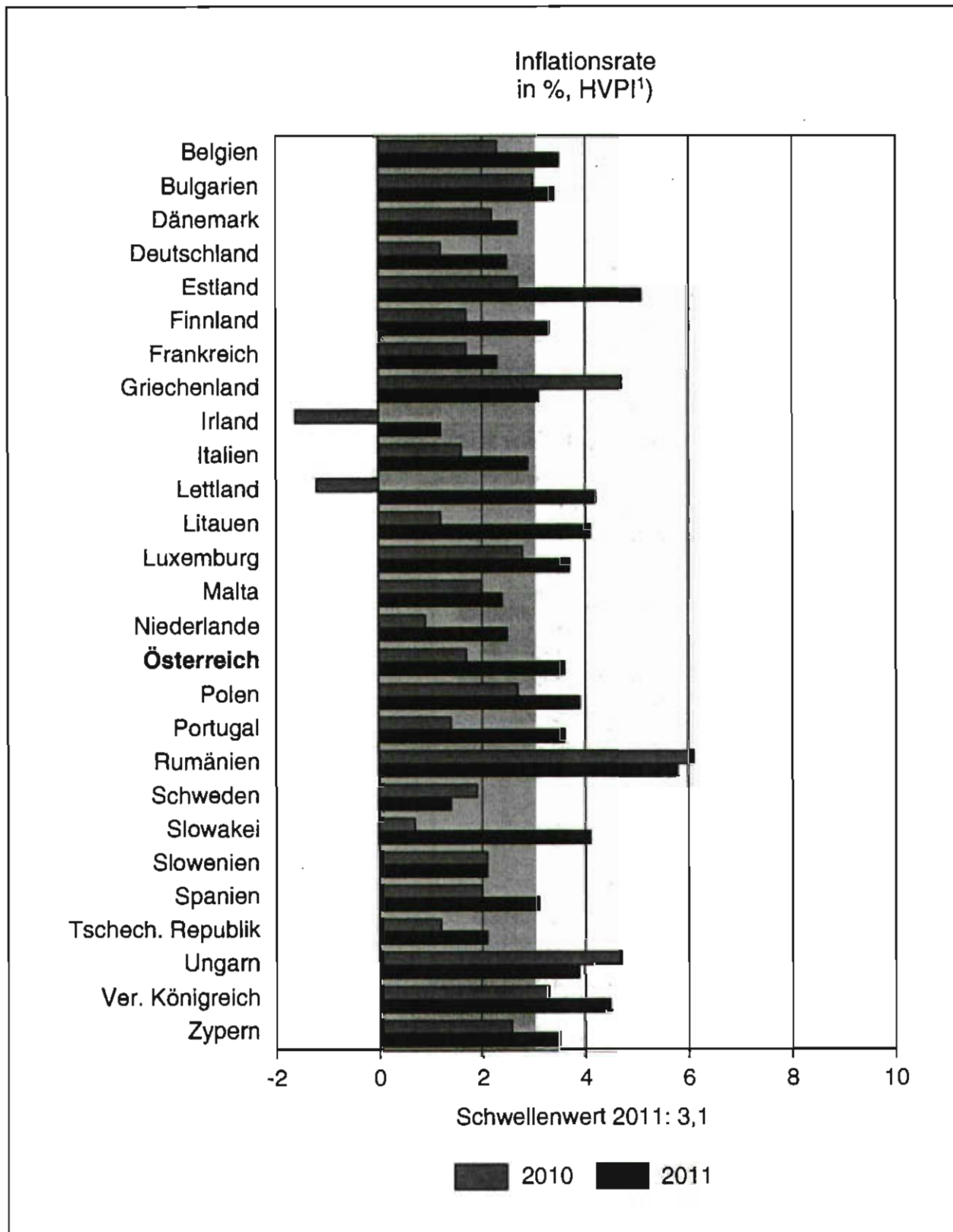
Quelle: Öffentliches Defizit, öffentliche Verschuldung – Eurostat-Pressenotiz vom 23. April 2012;
Inflationsrate – Eurostat; langfristiger Zinssatz – OeNB – ¹⁾ Harmonisierter Verbraucherpreisindex,
Phase II

Konvergenzkriterien gemäß „Maastrichter Vertrag“ 2010 und 2011



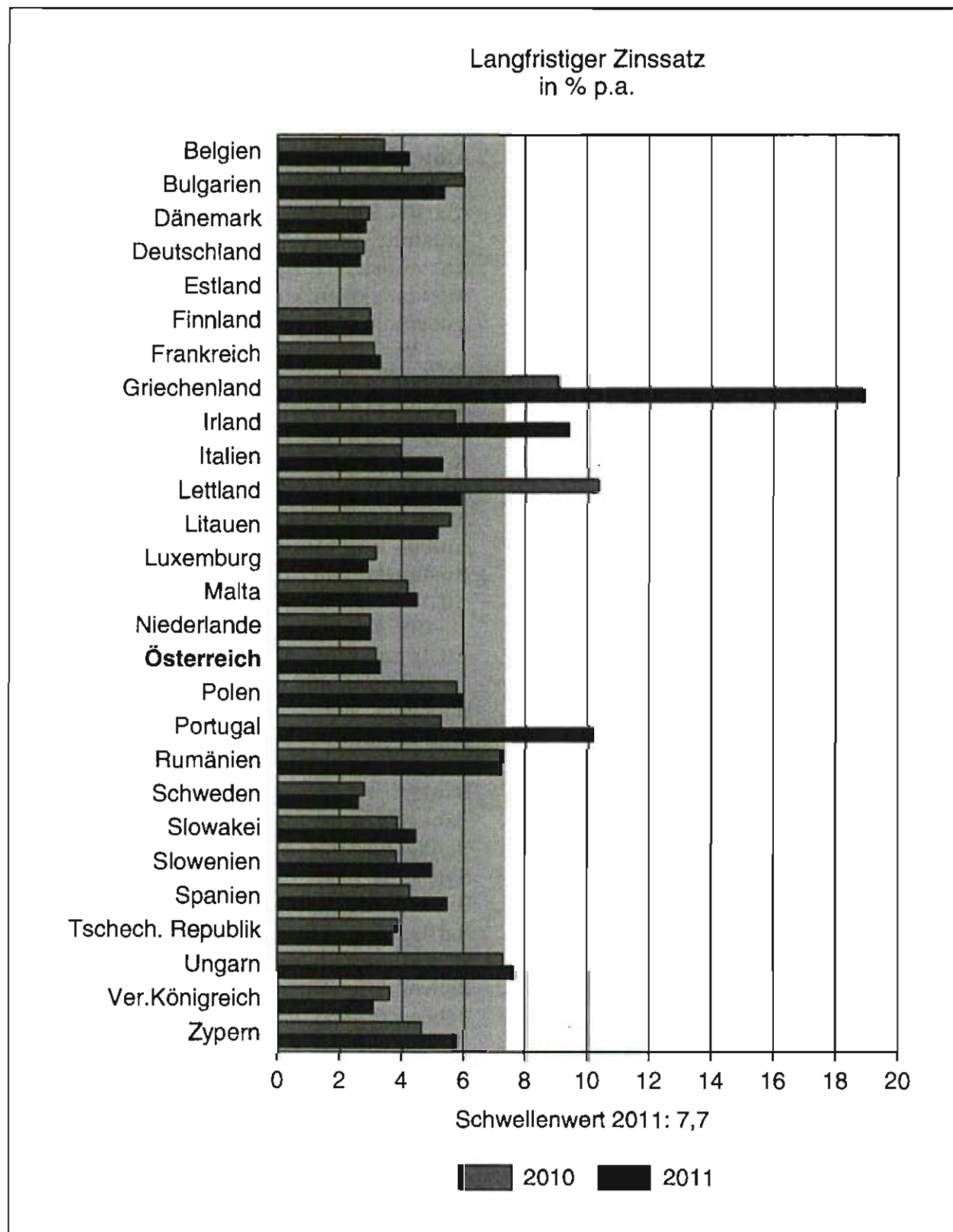
Quelle: Öffentliches Defizit, öffentliche Verschuldung – Eurostat-Presenotiz vom 23. April 2012;
Inflationsrate – Eurostat; langfristiger Zinssatz – OeNB – ¹⁾ Harmonisierter Verbraucherpreisindex,
Phase II

Anhang



Quelle: Öffentliches Defizit, öffentliche Verschuldung – Eurostat-Presenotiz vom 26. März 2012;
Inflationsrate – Eurostat; langfristiger Zinssatz – OeNB – ¹⁾ Harmonisierter Verbraucherpreisindex,
Phase II

Konvergenzkriterien gemäß „Maastrichter Vertrag“ 2010 und 2011



Quelle: Öffentliches Defizit, öffentliche Verschuldung – Eurostat-Presenotiz vom 23. März 2012; Inflationsrate – Eurostat; langfristiger Zinssatz – OeNB – ¹⁾ Harmonisierter Verbraucherpreisindex, Phase II

Sachindex

- Abrüstung 63, 81, 178–179, 204, 237, 239,
 241, 320–321
 – CTBTO 474–476
 – NPT 199
 Abrüstungsfragen 179, 239, 320
 ADA 103, 223–224, 226, 245, 248–250,
 252, 255–256, 261, 283, 300, 308
 AdR 36
 Adriatisch-Ionischen Strategie 82
 Afghanistan 63, 68, 93, 124, 140–141, 143,
 147, 156–157, 160, 165, 193, 241, 306,
 320, 366
 Afrikanische Union 63, 103
 Ägypten 1, 3–4, 63, 66, 103–105, 135, 176,
 217, 236, 261, 282, 284, 318, 447
 AIDS-Bekämpfung 180
 AKF 223
 AKP 71, 95, 282
 Albanien 7, 73, 75–76, 88, 157, 161, 170–
 171, 215, 239, 248, 255, 260, 277
 ALEPH 299
 Algerien 2, 63, 102, 261, 368
 Alpenkonvention 174–175
 AMISOM 110–111, 122
 Amtshilfe-Richtlinie 42
 Amtssitz 185, 204, 320
 Andengemeinschaft 72
 Andorra 42–43, 307, 368
 Angola 368
 Anna Lindh-Stiftung 284
 Annual Meeting of Sustainable
 Development Experts 263
 Antigua und Barbuda 368
 Antipersonenminen 226, 241, 321
 Antipersonenminen-Verbotskonvention
 241
 APEC 145
 APPEAR 248
 Arabische Halbinsel 139
 Arabischen Frühlings 65, 103–105, 132,
 139, 217, 318
 Arabischer Frühling 68, 164, 167, 176, 235
 Architektur 13, 133, 264, 273–274, 297
 Argentinien 72, 128–129, 374, 428
 Armenien 63–65, 97, 101–102, 159–160,
 170–171, 248, 256, 283, 308, 369
 Armut 43–44, 70–71, 179, 245–246
 Armutsbekämpfung 69, 129, 132, 151,
 183, 196, 230, 234, 253, 256
 ASEAN 133, 145, 151–152
 ASEF 69
 ASEM 69, 285
 Aserbaidzhan 51, 54, 63–65, 101–102,
 143, 159–160, 163, 170, 283, 370
 Asien 5, 69, 132–133, 250, 273, 282, 285,
 292, 316
 Assoziierungsabkommen 64, 72, 74–75,
 98–99
 AStV 41
 Äthiopien 107, 111, 241, 252
 ATT 243–244
 AU 63, 108, 110, 118, 122, 155–156
 Aufsicht 12, 14, 185
 Auslandskatastrophenfonds 223, 225, 295
 Auslandskulturkonzept 269
 Auslandskulturpolitik 269, 271–273, 277,
 279
 Auslandsösterreicher-Fonds 10
 AuslandsösterreicherInnen 3, 8–11
 Auslandsösterreicher-Weltbund 9
 Ausschuss der Regionen 36
 Ausschuss der Ständigen Vertreter 30, 41
 Ausschussfeststellungen 39–40
 Außen- und Europapolitische Bericht 291
 Austausch von Steuerinformationen 43
 Australien 8, 61, 125, 152, 243, 371, 387,
 405, 417, 423, 427, 435, 451
 Austrian Development Agency 223, 245,
 295, 300, 308
 Bahamas 372
 Bahrain 132, 139–140, 305
 Bangladesch 69, 147, 305
 Banken 12–15, 23–25, 229
 Bankenabgabe 16
 Bankgeheimnis 42, 83
 Barbados 372
 Basel III 14–15
 Battlegroups 155
 Behinderteneinstellungsquote 294
 Beitreibungs-Richtlinie 42
 Belarus 63–65, 97, 99–101, 141, 157–159,
 162, 164, 171, 208, 256, 268, 307, 347,
 363, 373
 Belize 373–374
 Beschäftigung 13, 19, 26–27, 43–45, 47,
 229–231, 279
 Betrugsbekämpfungsabkommen 42
 Bhutan 148, 249, 254, 305
 Bibliotheken 269, 277–279, 299
 bildende Kunst 273
 Bildung 55–56, 67, 80, 82, 89, 104–105,
 111, 122, 135, 144, 168, 193, 197–198,

Sachindex

- 210, 221, 232, 248, 253, 255–256, 269–
270, 275–276, 279, 283, 285–286
- Binnenmarkt 19, 46, 50, 337
- Binnenmarktakte 40, 46, 54
- BINUCA 121
- biologische Vielfalt 265
- BNUB 115
- Bolivien 129, 306, 374
- BOMCA 70
- Bonner Konvention 266
- Bosnien und Herzegowina 7, 62–63, 73,
75–77, 88–89, 91, 95, 155, 157, 170,
255, 315, 319, 375–376
- Botschaften 4, 7–8, 269, 274, 277, 279,
282, 291–292, 296–297, 299
- Botsuana 376
- Brasilien 26, 51, 68, 72, 106, 111, 129–
130, 137, 147, 188, 194, 228, 231, 233,
308, 313, 377, 448
- BRICS 111, 130, 147, 231, 313
- Briefwahl 10–11
- Brüssel I-Verordnung 61
- BTWK 240
- Budget 42, 46, 58, 62–63, 123, 128, 194,
198, 200–201, 226, 245, 265, 295–296,
299
- Budgetmanagement 292
- BuH 89
- Bulgarien 53, 60, 77, 170, 175, 271, 377–
378
- Bundesrat 39, 41, 172, 437
- Bundesregierung 10, 28, 31, 39–40, 61, 79,
196, 245, 299, 335
- Burgenländische Gemeinschaft 9
- Bürgerservice 4
- Burkina Faso 116, 252, 307
- Burma 63, 125, 207
- Büro der Vereinten Nationen für Drogen-
und Verbrechensbekämpfung 220
- Burundi 115, 192, 207–208, 224, 305
- CABSI 70
- CADAP 70
- CAHVIO 216
- CARICOM 209, 251
- CCPCJ 181
- CD 172, 179, 238–239, 278
- CELAC 129–130
- Centre for Financial Reporting Reform 204
- CERF 184, 226
- CERN 280
- CETA 69, 128
- CEVNI 175
- CFFR 204
- Chemiewaffenkonvention 239
- Chile 72, 129–130, 212, 233, 274, 304
- China 26, 52, 68, 70, 86, 106, 111, 130,
133, 143–147, 152, 212–213, 228, 231,
233, 237, 272, 276, 282, 308, 313, 380–
382, 407, 420
- CMP 7 264
- COHOM 211
- COP 17 51, 264
- COPUOS 184
- COSME 46
- COST 280
- Costa Rica 10, 131, 194, 306, 382
- Côte d'Ivoire 62–63, 71, 103, 112, 118–
119, 122, 189, 207–208, 222, 307
- CPA 108
- CPT 170, 173
- CSocD 183
- CTBT 177, 238, 321
- CTBTO 203, 308
- CWK 239
- Cyber Defence 166
- Cyber Security 166
- DAC 245, 247, 250, 261
- Dänemark 25, 34, 201, 250, 383, 397
- DBA 42
- DDA 228
- Demokratie 56, 65–66, 119, 128–129, 150,
161, 167–169, 171, 173, 210–211, 258–
259, 271, 281–282, 316, 318, 327–328
- Demokratische Republik Kongo 113, 207,
222
- Demokratische Volksrepublik Korea 146,
207, 237, 407
- Denuklearisierung 145
- Derivatehandel 14
- Deutschland 5, 8, 10, 17, 54, 77, 81, 84,
86, 89, 92, 106, 136, 155, 174, 188, 199,
210, 214, 251, 267–268, 274, 276, 323,
326, 383
- DFI 137
- DFND 175
- Dialog 39, 62, 64, 66, 68, 76, 86, 90, 94,
99, 107, 109, 115, 117, 124, 127, 170,
186, 203, 214, 250, 257, 271, 275, 281–
285, 313, 315, 319–320, 327, 330, 336
- Dialogzentrum 320
- Dienstleistungsrichtlinie 47
- Dienstleistungs- und Kapitalverkehr 47,
67, 97, 334
- Diplomatische Akademie 87, 309

Sachindex

- Doha Runde 228
 Dokumentensicherheit 67, 77
 Dominica 385
 Dominikanische Republik 385
 Donaukommission 175, 308
 Donaauraum 77, 126, 174, 270–271, 275, 316
 Donaauraumregion 77, 316
 Donaauraumstrategie 77, 87, 174–175, 314
 Doppelbesteuerungsabkommen 42
 DR Kongo 113–114, 155, 189, 305
 Dschibuti 107, 111–112, 304
 DVRK 146
 EAC 122
 EAD 2, 29, 36–38, 90, 259, 281, 295, 314, 341
 EAPC 165–166
 EAS 152
 EASO 59–60
 East Asia Summit 152
 EBA 15
 EBRD 235–236
 ECCAS 121
 ECHO 226
 ECMWF 280
 ECOFIN 20, 23, 42
 Economic Governance-Pakete 13
 ECOSOC 192–193
 ECOWAS 117, 121–122, 252
 ECREEE 249
 ECRI 171, 173
 Ecuador 386
 EEF 257
 EEN 47
 EFF 45
 EFRE 45
 EFSF 12–13, 18, 22–24, 85, 325, 338
 EFSM 22–24
 EFTA 66, 83
 EGF 43
 EGMR 30, 76, 167–168, 170, 173, 213
 eGovernment 11
 EIB 32
 EIDHR 211
 Eigenmittelquelle 16, 41–42
 Eigenmittelsystem 40–41
 EK 14–21, 23–24, 30–38, 41–42, 44–54, 56–58, 60–62, 65–66, 68, 70, 73–78, 88, 93–94, 143–144, 153–154, 168, 202, 211, 223, 226, 229, 245, 253, 255, 257–259, 261, 269, 281–282, 290
 ELAK 298
 ELBA 299
 ELER 45
 ELISA 298
 El Salvador 129, 224, 306, 386
 EMBC 280
 EMRK 30, 40, 168, 170, 212–213
 EMSA 50
 Energie 40, 49, 51–53, 64, 73–74, 80, 151, 153, 177, 179, 193, 231, 233, 249, 251–252, 254–255, 258, 260, 266, 276, 297
 Energieeffizienz-Richtlinie 52
 Energiepartnerschaft 67
 Energiepolitik 52, 199
 Energiesicherheit 95, 164, 233, 317
 Energieversorgungssicherheit 52
 ENP 63–66, 98
 ENPI 64, 99
 Entwicklungszusammenarbeit 72, 91, 100–101, 103, 192, 215, 245–246, 248, 251, 256–257, 261, 279, 300
 EP 10–11, 14, 20, 28–29, 32–34, 37, 39, 48–49, 57, 61–62, 77, 92, 211, 281, 291
 Erasmus 56, 279
 Erdbeben 69, 145, 199, 223
 Eritrea 107, 304
 Erweiterung 42, 73, 82, 111, 136, 188, 222, 299, 315, 328
 ESA 58, 280–281
 ESF 43, 45
 ESLI 286
 ESM 12–13, 22–24, 332, 339
 ESMA 17
 ESPI 280
 ETS 50, 197
 EU 1–5, 7, 10, 12–23, 25–26, 28–58, 60–77, 79, 81–82, 84, 86–95, 97–100, 102–103, 106, 108, 110, 113–114, 119, 122, 128, 130–137, 139, 141–144, 146, 151–156, 158, 162–163, 166, 168, 171, 174–178, 182–184, 186, 190–191, 194–195, 197, 201, 205–214, 216–217, 221, 223, 234, 240, 244–246, 248–250, 253, 255–259, 261–262, 264–267, 269–271, 275, 281–283, 288–291, 293, 296, 298, 308, 313–318, 322–323, 325–336, 344, 347, 351–352, 355–359, 361–364
 EU2020-Strategie 13, 22, 45
 EUBAM 100
 EUFOR Althea 89–90, 155
 EUFOR Libya 106
 EuGH 21, 32, 39, 50
 EuGI 32

Sachindex

- EU-HV 29, 65–66, 70, 154, 211
 EUJUST LEX 137
 EULEX 91
 EUMETSAT 280
 EUMM Georgia 103
 EUNIC 127, 281–282
 EUPM 89
 EUPOL 366
 EUPOL Afghanistan 141
 EUPOL COPPS 135
 EuR 155, 167–173, 216
 EurAsEc 101
 EURATOM 56, 268
 Euro 9–10, 12–13, 15–19, 21–26, 30, 34,
 41, 43–48, 53, 58, 62–64, 66, 70, 73, 81,
 86–87, 99, 111, 142, 165, 184, 197, 223,
 226, 234, 241, 245, 250, 254, 256–257,
 260–261, 275, 284, 292, 295–296, 311,
 326, 331, 334–335, 337, 357
 EURODAC 60
 Eurogipfel 18, 325–326
 Europadialog 289
 Europa-Forum Wachau 270
 Europagemeinderäteinitiative 290–291
 EuropagemeinderätInnen 290
 Europainformation 78, 289–290
 Europäische Auswärtige Dienst 36, 341
 Europäische Finanzstabilisierungsfazilität
 12, 22
 Europäische Kommission 5, 14, 34–35,
 171, 212, 312, 323, 326, 332, 338
 Europäischen Bürgerinitiative 29
 Europäischen Investitionsbank 32
 Europäische Parlament 32, 327, 338
 Europäische Rat 12, 19, 30, 33, 58, 60, 94,
 267, 338
 Europäische Schutzanordnung 61
 Europäische Semester 13, 22
 Europäische Stabilitätsmechanismus 12,
 22, 24
 Europäische Union
 – EUFOR 376
 – EUPM 376
 – Gemeinsame Sicherheits- und
 Verteidigungspolitik (GSVP) 376
 Europarat 30, 155, 167, 173, 205, 213, 308
 European Banking Agency 15
 European Nuclear Safety Regulator Group
 268
 European Shoah Legacy Institute 286
 European Training and Research Center for
 Human Rights and Democracy 219
 European Union Agency for Fundamental
 Rights 204
 Euro Plus-Pakt 13, 22
 Euroraum 20, 24–25
 Eurozone 12–13, 15, 17, 21–22, 24–26,
 234, 322–326, 331, 336, 338
 EUSB 63, 89–90
 EUSEC RD Congo 114
 EUWI 249
 EVTZ 80
 EWR 66, 75, 83
 EZA 192, 245–247, 252, 257–259, 261
 EZB 17–18, 21, 23–25, 32
 FAO 180, 194–195, 224, 231, 309
 FEO 108, 185, 189–192
 Fidschi 387
 Finanzmarktarchitektur 12–14
 Finanzmarktaufsicht 15
 Finanzrahmen 16, 34, 40–42, 46–47, 56,
 268
 Finanztransaktionssteuer 16, 26, 41–42
 Finanz- und Wirtschaftskrise 12, 45, 150,
 193, 234–235
 Finnland 238, 251, 279
 FIPS-Datenbank 299
 Fischerei 48, 75
 Fiskaldisziplin 12
 Fiskalpakt 13, 19, 21, 24
 Fiskalunion 21
 FMCT 239
 Forschung 35, 56–58, 67–68, 80, 238, 252,
 280, 285–286
 FRA 204, 212
 Frankreich 17, 26, 136, 160, 174, 198, 237,
 326
 Frauen 32, 47, 164, 166–167, 176, 188–
 189, 195, 205, 207–212, 216–217, 219–
 220, 245, 248, 253, 259, 261, 282–283,
 289, 293, 295
 Frauenanteil 294
 Frauenstatuskommission 210
 Freizügigkeit 47, 58
 FREMP 210
 Freundschafts- und Kooperationsvertrag in
 Südostasien 152
 Friedenserhaltende Operationen 190
 FRONTEX 59
 FSK 210
 FTT 16
 Fukushima 54, 57, 81, 145, 176, 199, 232,
 238, 267

Sachindex

- G20 14, 16–17, 25–26, 81, 130, 228, 231, 234, 325
 G77 209
 Gabun 120, 306
 GALILEO 281
 Gambia 119, 222, 307
 GAP 48
 GASP 33, 37–38, 62–63, 82, 154, 210–211
 GEAS 60
 Gemeinsame Agrarpolitik 48
 Gender 162, 192, 195, 210, 217, 248, 250, 252–253, 255–256, 345
 Generalkonsulate 269, 296, 299
 Generalsekretariat des Rates 32, 37–38
 Generalversammlung 37, 133–134, 176, 179, 200–201, 205, 209, 238–239, 267, 319
 Genfer Abrüstungskonferenz 179, 238, 321
 Georgien 7, 63–65, 97, 102–103, 156, 159, 163, 170–171, 194, 212, 256, 283, 308, 319, 390
 Gericht Erster Instanz 32
 Gerichtshof der Europäischen Union 35
 Gesundheit 43, 55, 80, 168, 199, 232, 252, 255–256, 261
 GFP 48
 GGC 121
 Ghana 120, 245, 306
 GKR 140
 Gleichbehandlungsrichtlinie 43
 Globalisierungsfonds 40, 43
 Global Water Partnership 249
 GMES 57–58, 281
 GPPAC 252
 GRECO 170
 Green Embassy 293, 297
 Grenada 391
 Grenzkontrolle 67
 GRETA 171, 220
 Griechenland 12–13, 17–18, 22–23, 25, 59, 75, 92, 164, 194, 311, 325
 Großbritannien 8, 14, 21, 25, 136, 237, 279–280
 Grundrechte 59, 73–75, 77, 92, 204, 210, 212
 GSVP 62, 91, 110, 154–155
 Guatemala 128, 130, 306, 393
 Guinea 63, 117, 121, 192, 307
 GUS 97, 157
 Guyana 393
 GVO 49
 Haager Adoptionsübereinkommen 6
 Haager Kindesentführungsübereinkommen 6
 Haager Verhaltenskodex gegen die Verbreitung ballistischer Flugkörper 240
 Habitat III 179
 Häftlingsbetreuung 5
 Haiti 128, 130, 208, 307, 393
 Hauptausschuss 39
 Haushaltsdisziplin 20, 326
 Haushaltskonsolidierung 13, 19
 Haushaltspolitik 19–21, 312, 332
 Haushaltsrahmen 20
 Haushaltsziele 20
 HCOC 240
 HEAC 286
 Heranführungshilfe 73, 89
 High Level Forum IV 257
 HIV 193, 199, 210, 259, 261
 Hoher Flüchtlingskommissar 225
 Holocaust Era Assets Conference 286
 Holocaust-Task Force 285
 Honduras 394
 Honorarkonsulate 299–300
 Horizon 2020 57
 Horn von Afrika 62–63, 71, 103–104, 107, 110–111, 122, 156, 177, 184, 193, 223–226, 247
 humanitäre Hilfe 69, 72, 223–224, 226
 IACA 182–183, 204, 320
 IAEO 133, 139, 199–200, 203, 267, 308, 320
 IAK 195
 IBRD 204
 IBSA 130, 147
 ICAO 51, 197
 ICIMOD 254
 ICTR 187
 ICTY 63, 94, 187
 IDA 235
 IEA 232–233
 IFAD 196–197
 IFAP 198
 IFC 204
 IFRK 224
 IGBC 198
 IGF 196
 IGH 131, 187, 193–194
 IIASA 280
 IKRK 224, 227
 ILC 185–187
 ILO 195–196

Sachindex

- Immobilienmanagement 293, 296
 IMO 201
 IMS 238, 298
 Indien 26, 52, 68, 70, 106, 111, 130, 133, 137, 143, 147–148, 151, 188, 197, 212, 228, 231, 233, 237, 239, 313
 Indonesien 150–152, 194, 212, 233, 238, 283
 Informationstechnologie 163, 297
 Inneres 59, 64, 73, 223
 Intergovernmental Science-Policy Platform on Biodiversity and Ecosystem Services 265
 International Civilian Office 90
 International Civilian Representative 90
 Internationale Atomenergie-Organisation (IAEO) 199–200
 Internationale Energieagentur 232
 Internationale Gerichtshof 193
 Internationale Organisation für Migration 201
 Internationales Institut für angewandte Systemanalyse (IIASA) 474–476
 Internationale Verbrechensverhütung 181
 International Holocaust Remembrance Organization 285
 International Peace Institute 204, 310, 320
 International Union for Conservation of Nature 249
 INTOSAI 248
 IOM 201–202, 204, 220–221
 IPA 73
 IPI 204, 217, 355
 Irak 63, 124, 137, 194, 239, 305, 317, 320
 Iran 63, 68, 125, 133, 138–139, 194, 200, 207, 209, 213, 313, 321, 329, 347, 349, 366, 396
 IRENA 187
 Irland 12–13, 17–18, 23, 25, 155, 157, 171, 279, 285
 ISAF 141, 143, 165
 Island 66, 74–75, 179, 304, 397
 Israel 63, 95, 134, 137, 168, 193, 237, 276, 279–280, 397
 Istanbul Programme of Action 180
 IStGH 106, 108–109, 112, 118, 187, 221–222
 Italien 12–13, 17–18, 25, 79, 82–83, 86, 162, 171, 174, 194–195, 199, 203, 214, 267, 277, 279, 325, 398
 ITER 57
 ITF 285–286
 ITU 196, 200
 IWF 16–18, 23–26, 229, 233–234, 323, 325
 Japan 1–2, 4, 6, 13, 26, 38, 69, 145–146, 150, 152, 188, 199, 203, 223, 238, 274, 279, 292
 Jemen 132, 139–140, 176, 207–208, 307
 Jordanien 63, 66, 166, 236
 Jugend 55–56, 70, 183, 210
 Jugendarbeitslosigkeit 43, 56, 120
 Jugendbeschäftigung 13, 43
 Justiz 59, 62, 64, 67, 73, 75–76, 91–93, 111, 114, 138, 212, 253–254, 331
 Kambodscha 149, 151–152, 194, 208, 241, 307
 Kanada 6, 40, 68–69, 127–128, 179, 193, 279
 Kap Verde 119, 252, 306, 402
 Karibik 72, 128–129, 132, 251
 Kasachstan 97, 99, 133, 141–142, 160–162, 212, 310, 316
 Kaspi-Gaspipeline 54
 Katar 52, 109, 139, 200, 264, 277, 299
 Kaukasus 95, 171, 232, 257, 277, 316, 318
 Kenia 110–111, 222
 KFOR 76, 89, 91, 94, 165, 356
 Kind 180
 Kinder 6, 55, 168, 170, 188–189, 209–210, 215, 220, 224, 253
 Kirgisistan 97, 133, 142, 160–161, 208, 212, 224, 277, 305
 Kiribati 405
 Klein- und Leichtwaffen 84, 166, 178–179
 Klimawandel 27, 69, 174, 210, 249, 258, 263, 276
 KLW 242
 KMU 46, 48
 Kofinanzierung 256
 Kohäsionspolitik 43–45
 Kolokationsstrategie 297
 Kolumbien 72, 124, 128, 131, 212, 266, 386, 406, 427
 Konfliktprävention 155, 246–247, 252, 256, 282
 Kongress der Gemeinden und Regionen Europas 172
 Konsularzusammenarbeit 3
 Korea 146, 200, 209, 279, 304
 Kosovo 62–63, 73, 76–77, 89–91, 93, 95, 155–157, 165, 216, 248, 255, 260–261, 315, 319, 357–359
 Krisen 1–2, 4, 8, 223, 289, 292, 322, 332–333, 337

Sachindex

- Krisenbewältigung 23, 154–155, 234
 Krisenmanagement 1–2, 12–14, 58, 146,
 154–155, 246, 292, 333, 337
 Krisenunterstützungsteams 1, 3
 Kroatien 73–75, 77, 87, 91–92, 154–155,
 157, 271–272, 277, 314, 333, 341
 KSF 165
 Kuba 131, 410
 Kultur 46, 62, 67, 80, 126–127, 168, 197,
 269–271, 273, 275–278, 281–282
 Kulturforen 126, 269, 272, 274, 277, 279,
 282, 291, 296, 299
 KUT 1–2
 Kuwait 137, 139, 305
 KWK 242
 Kyoto-Protokoll 264
 LAK 72
 Landwirtschaft 45, 48, 75, 142, 231, 252–
 254
 Lateinamerika 72, 128–129, 232, 250
 Leitlinien für Menschenrechtsdialoge 212
 Lesotho 411
 Lettland 411
 Libanon 63, 136–137, 139, 177–178, 191,
 241–242, 319
 Liberia 118–119, 122, 192, 307
 Libyen 1, 3–4, 63, 83, 103, 105–106, 112,
 116, 121–122, 124, 165, 177, 188–189,
 204, 206–207, 222–223, 225, 232, 239,
 241, 284, 292, 318–319
 Liechtenstein 42–43, 54, 60, 66, 83, 86,
 174, 308
 Liegenschaftsdatenbank 297
 Literatur 273–274, 278
 Lokalangestellten 294
 MAB 198
 Madagaskar 112–113, 122, 224, 307, 415
 Malawi 113, 305, 415
 Malaysia 150–152
 Malediven 147, 149, 152, 305
 Mali 116, 307
 Malta 60, 171, 178, 201
 Marokko 2, 63, 66, 103, 105, 121, 182,
 236, 279, 282, 416–417
 Marshall Inseln 417
 Massenvernichtungswaffen 63, 163, 237–
 238, 242
 Mauretanien 116, 306, 417
 Mauritius 417
 Mazedonien 73, 75–76, 92, 155, 157, 161,
 170, 255, 261, 272, 276, 315
 MDG 259, 262
 MDK 167
 Medien 4, 11, 31, 126–127, 159, 161–162,
 171, 198, 254, 288–289
 Medienfreiheit 95, 150, 158–159, 161–
 162, 173, 205, 217, 271, 320
 Mehrjahresvisa 7
 Menschenhandel 158, 160, 164, 169, 171,
 213, 215, 220–221, 253, 310
 Menschenrechte 30, 38, 83, 91, 103, 108,
 117, 122, 128, 131, 136, 138, 158, 160–
 161, 165, 167–169, 171, 176, 180, 183,
 188, 205–211, 213–216, 218–220, 244,
 247, 251, 255, 258, 275, 281–282, 284,
 286, 319, 334
 – Menschenrechte von Frauen 475
 Menschenrechtsdialog 213
 Menschenrechtskonvention 30, 168, 212–
 213
 Menschenrechtsrat 83, 176, 178, 205,
 214–215, 254, 275, 319
 MERCOSUR 72, 129
 Mexiko 26, 72, 128, 131, 212, 233, 239,
 242, 244, 306, 321, 374, 382, 386, 393–
 394, 424, 427
 MIC 223
 MIGA 204
 Migration 58–60, 65, 67, 77, 127, 202, 204,
 220, 226, 282
 Migrationspolitik 58
 Mikronesien 418
 Millenniums-Entwicklungsziele 180, 193,
 234, 257
 Minderheiten 93, 95, 128, 138, 162, 169,
 171, 205, 207–208, 214–215, 218–219,
 320
 Ministerdelegiertenkomitee 167
 Ministerkomitee 30, 167–168, 170–172
 MINURSO 121, 191
 MINUSTAH 130
 MissionschefInnen 8
 Mitteleuropa 273, 275
 Mittelmeerraum 63, 65–66, 82, 236, 284
 Mitwirkungsrecht 41
 Moldau 51, 63–65, 77, 97, 99–100, 158,
 163, 170, 212, 216, 256, 265, 306, 308
 Monaco 42–43, 170, 174, 304
 Mongolei 146, 157, 304, 420
 Montenegro 73, 75–77, 93, 157, 170, 228,
 310, 315, 357
 Mosambik 253–254, 307, 422
 MOST 198

Sachindex

- MRR 83–84, 125, 205–208, 214–215, 217–219, 291
 MTCR 243
 Multilaterale Entwicklungsbanken 234
 Musik 128, 273–274
 Mutterschutzrichtlinie 43
 Myanmar 63, 147, 150–151, 207, 209, 307
 Nabucco 53–54, 102, 317, 361, 364
 NABUCCO 71
 Nachbarschaftspolitik 50, 63, 98–99, 156, 169, 314
 Nachhaltigkeit 13, 15, 44, 52, 180, 205, 232, 234, 263, 296–297, 335, 340
 Naher und Mittlerer Osten 134
 Nahost-Friedensprozess 134
 NAIADES 175
 NAM 191
 Namibia 122, 307, 422
 NAP 216, 248
 Nationalen Aktionsplans zur Bekämpfung des Menschenhandels 221
 Nationalrat 10, 22–23, 39, 61, 84–85, 172, 217, 261, 500, 502–504
 NATO 81, 88–89, 91–93, 95, 128, 155, 163, 165–166, 188, 194, 308
 Nauru 423
 NEPAD 183
 Nepal 147–148, 224, 254, 305
 Neue Medien 288
 Neuseeland 153, 304, 423–424
 Nicaragua 128, 131, 194, 212, 251, 306, 382, 386, 393, 424
 Nichtweiterverbreitung 63, 321
 Niederlande 424
 Niger 116, 120, 184, 212, 224, 304, 424
 Nigeria 103, 120, 212, 292
 Non-Proliferation 69, 106, 139, 145, 178, 204, 238
 Norwegen 66, 69, 102, 239, 242, 266, 321
 NPT 237, 321
 NSG 243
 OCHA 106, 225
 ODA 223, 245–246, 257, 261
 ODIHR 96, 158, 161–162
 OECD 42, 83, 229–232, 245–247, 250, 261, 263, 300, 309, 323–324, 362
 OeNB 15, 41, 229
 OEZA 215, 245–256, 258–259
 Öffentlichkeitsarbeit 288, 291, 330
 OFID 204
 OIIP 284
 OIOS 185
 Oman 139, 292, 307
 OOSA 184
 OPCW 240, 308
 OPEC 204, 320
 Operation \ Atalanta \ 110
 Operation Unified Protector 165
 Organisation für das Verbot von Chemiewaffen 240
 Organisation für Sicherheit und Zusammenarbeit in Europa (OSZE) 500
 ÖSD 278, 280
 Oslo-Konvention 227, 242
 Österreich 3, 6–7, 9–12, 15–16, 22–23, 28–33, 35–36, 38, 41–45, 47, 49, 51, 53–54, 56–57, 59, 64, 73–75, 77, 79–89, 91–94, 96, 99, 101, 103, 110–111, 114, 125–128, 132, 134–136, 138, 141–144, 154–155, 157, 160–163, 165–168, 171–177, 179–184, 186–193, 195–198, 200–227, 229–230, 234–235, 237–246, 248–249, 251–258, 260–261, 263–274, 276–280, 282–283, 285–286, 288–290, 296–297, 299–300, 310, 312–313, 315–317, 319–324, 326, 329, 331–332, 334–336, 339, 368–369, 375–376, 378, 380–384, 390, 406, 411, 432, 437–440, 447, 452–454, 464, 474, 476
 Österreich-Bibliothek 277
 ÖsterreicherInnen 1–2, 4–5, 8–10, 31–32, 38, 84, 126–128, 173, 212, 261, 288–291, 309
 Österreich-Institut 300
 Österreich-Institute 280
 Österreichische Entwicklungs- und Ostzusammenarbeit (OEZA) 375, 382, 386, 393, 402, 422, 424, 439
 Östlichen Partnerschaft 64–65, 99–100, 169, 271, 316
 OSZE 83, 91–92, 96, 99, 102, 125, 141, 146, 155–164, 169, 171, 203, 205, 214–215, 218, 220, 283, 308, 318, 320
 OTC 14
 Ottawa-Konvention 150, 241–242
 OUP 165
 Pakistan 124, 143, 146–147, 224, 237, 292, 366, 426
 Palästinensische Behörde 63, 134
 Palästinensische Gebiete 134, 254
 Panama 427
 Papua Neuguinea 153
 Papua-Neuguinea 427
 Paraguay 72, 129, 304

Sachindex

- Parlamentarische Versammlung 164, 172
 PAROS 239
 Partnerschaft für den Frieden 165–166
 PBC 117, 192
 PCD 258
 PEDAS 299
 Pensionseintrittsalter 295
 Peru 72, 128, 132, 212, 374, 428
 PIF 165–166
 Philippinen 151, 224, 261, 285
 PIF 153
 Plenum 39, 144, 170, 184
 PNR 61
 Polen 25, 34, 100, 171, 200, 268, 273, 279
 Polisario 121
 Politischen- und Sicherheitspolitischen
 Komitee 37
 Portugal 12–13, 17–18, 23, 25, 136, 279,
 402, 432
 Pressearbeit 289
 Pressefreiheit 73
 Private Infrastructure Development Group
 249
 Privatsektorbeteiligung 18
 Programmländer 13, 17–19, 23
 Programm von Stockholm 58
 PSK 37, 63, 71, 155
 PTS 238
 Publikationen 127, 231, 274–275, 278–
 279, 291
 Quartett 133–135, 317
 RAMSI 153
 Rat 20, 22, 28, 30, 33–34, 40–41, 43–44,
 48–49, 51, 55–61, 63, 65–66, 71, 73–76,
 78, 87–88, 92–94, 154, 157, 159, 175,
 201, 211–212, 214, 263, 281, 314–315,
 319, 327, 340
 Ratingagenturen 12–13, 17, 331
 Ratspräsidentschaft 31, 34, 38, 56, 77, 259,
 270
 Ratssekretariat 37–38
 Rechnungshof 32, 327
 Rechtsstaatlichkeit 66, 73–74, 90, 95, 117,
 121, 137, 157–161, 167–168, 176, 185–
 186, 205, 210, 212, 253, 255, 258, 271,
 282, 316, 318, 320
 Regional Cooperation Council 232, 359
 Region der Großen Seen 104, 113
 Reiseinformationen 4, 288
 Reisepass 6
 Religions- und Gewissensfreiheit 205,
 207, 212, 214
 REPARIS 250
 Republik Korea 145–146, 152, 200, 228,
 239
 RH 32
 Rio+20 51, 179, 249, 262, 264
 RISDP 253
 Römer Statut 221
 Rückübernahmeabkommen 65, 103
 Rumänien 53, 60, 77, 277, 316
 Russland 7, 52–53, 63–64, 67, 96–99,
 101–103, 111, 130, 134, 141, 144, 146–
 147, 152, 158, 161–162, 165, 170–171,
 179, 213, 228, 231, 233, 237, 279, 313,
 369–370, 373, 390, 459
 SAA 75–76
 SAARC 147, 149, 152
 SADC 122, 253
 Salomonen 435
 Sambia 113, 212, 305, 435
 Samoa 435
 Sanktionskomitee 190
 San Marino 42–43, 305
 Saudi-Arabien 139
 Schengenvertretung 6
 Schengenvisa 6
 Schuldenbremse 18, 312, 332, 339
 Schuldenkrise 12–13, 19, 26, 311, 313,
 331
 Schutz der Zivilbevölkerung in
 bewaffneten Konflikten 176, 188, 192,
 241, 320
 Schwarzmeerraum 271, 283
 Schwarzmeerregion 270, 316
 Schwarzmeerschwerpunkt 271
 Schwarzmeersynergie 271
 Schweden 437
 Schweiz 2, 8, 42–43, 51, 54, 66–67, 69, 84,
 86, 97, 174–175, 194, 199, 210, 213,
 251, 267–268, 274, 277, 296, 331, 437
 SE4ALL 260
 Senegal 115, 117, 402, 425
 Serbien 62, 73, 75–77, 91, 93–94, 157,
 166, 170–171, 215, 228, 255, 285, 310,
 315, 439
 Seychellen 110, 112, 305
 SICA 251
 Sicherheit 1, 43–44, 50, 54, 58, 63, 67–71,
 77, 91–92, 108–110, 128, 131, 133, 140,
 145, 152, 155–156, 162–166, 178–179,
 184, 188–189, 197, 199, 203–204, 211,
 216–217, 220, 243–246, 248, 253–254,

Sachindex

- 267–268, 271, 293, 296, 317–318, 321–322, 328, 333–334, 340–341, 352
- Sicherheitsrat 122, 176, 188, 205, 319–320
- Sicherheitsüberprüfungskonferenz 163
- Sierra Leone 118–119, 192, 203, 307
- Simbabwe 63, 72, 112–113, 122, 292, 307, 368, 415, 422, 435, 441
- Single Permit 61
- SIPO 253
- Six Pack 13, 19–20
- Slowakei 77, 84, 154, 171, 268, 273
- Slowenien 77, 85–86, 154, 161, 171, 174–175, 199, 268, 272, 285
- SMA 46
- Smartphone-Application 4, 288
- SOLtrain 249
- Somalia 63, 72, 107, 109–111, 122, 156, 201, 208, 223–226, 241, 305
- Sonderbeauftragte 63, 71, 102, 162, 217
- Sozialfonds 43, 45
- Sozialpolitik 43–44, 183
- Spanien 5, 8, 10, 12–13, 17–19, 25, 131, 171, 194, 276, 325, 368
- Sri Lanka 147–148, 224, 305
- Stabilitätsmechanismus 24, 30, 332, 339
- Ständige Vertretung 30–31, 308–309
- Ständige Vertretung Österreichs 30
- Stellungnahme 39–40, 61, 76, 93–94, 258, 262
- Steuerpaket 42
- St. Kitts und Nevis 446
- St. Lucia 446
- Streumunition 226–227, 237, 241–242, 321
- Strukturreformen 12–13, 15, 18–19, 27, 312, 324
- St. Vincent und die Grenadinen 447
- Subsidiaritätsklage 39
- Subsidiaritätsprüfung 39
- Südafrika 8, 51, 111–112, 122, 130, 137, 147, 208–209, 231, 233, 264, 279, 313, 368, 376, 411, 415, 417, 422, 435, 447–448
- Sudan 62–63, 71–72, 103–104, 107–109, 112, 122, 208, 222, 304, 320, 349, 447
- Südkaucasus 63, 101–103, 159, 256, 283, 309
- Südosteuropa 5, 64, 77, 86, 88, 157–158, 172–173, 202, 221, 232, 248, 250, 255, 257, 277, 309, 314–316, 328
- Südsudan 62–63, 104, 107–109, 176, 190, 208, 304
- Südtirol 79–81
- Suriname 448
- Sustainable Energy for All 260
- Swasiland 112, 307, 448
- Syrien 4, 63, 68, 112, 132, 135–137, 176, 188, 200, 206–207, 209, 292, 318–319, 448
- TAC 152
- Tadschikistan 97, 133, 142–143, 160–161, 212, 305
- Tag der Offenen Tür 288
- TAIEX 64
- Taiwan 382
- Tanz 273
- TEC 68
- Terrorismusbekämpfung 69, 124, 145, 169, 181–182, 186
- Thailand 5, 149, 151, 194, 224
- Theater 274–275
- TIEA 43
- Timor-Leste 151, 305
- Tonga 451
- Tourismus 8, 46–47, 81, 105, 112, 116, 200, 254
- TPB 182
- TPP 133, 145
- Transatlantische Beziehungen 68
- transeuropäische Netze 49, 52
- Transnistrien 99, 156, 158
- Trinidad und Tobago 451
- Tschechien 25, 77, 86, 154–155, 273, 279, 452
- Tschechische Republik 452
- Tsunami 69, 145, 223, 238, 292
- Tunesien 1, 3–4, 63–64, 66, 103–104, 176, 207, 212, 236, 284, 318
- Türkei 53, 59, 73–74, 82, 95–96, 170, 172, 224, 240, 275, 278–279, 282, 316–317, 453
- Turkmenistan 54, 133, 143, 161, 212, 305
- Tuvalu 455
- Twitter 127, 288
- Two Pack 13, 19–20
- UAP 51
- Übereinkommen über das Verbot von biologischen und 240
- Übereinkommen über das Verbot von Streumunition 242
- Uganda 111, 114, 212, 222, 250, 253, 304
- Ukraine 7, 52, 63–65, 77, 97–100, 158–159, 166, 170–171, 256, 268, 270, 277–279, 360, 363

Sachindex

- Umwelt 51–52, 64, 73, 80, 127, 158, 176,
180, 193, 197, 203, 223, 231, 245, 249,
252, 255, 262, 281
- Umweltprüfung 265
- Umweltschutz
- VN-Klimarahmenkonvention (UNFCCC). Siehe Vereinte Nationen
 - VN-Konvention zur Bekämpfung der Wüstenbildung (UNCCD). Siehe Vereinte Nationen
- Umweltverträglichkeitsprüfung 265
- UNAMA 141, 193
- UNAMI 137
- UNAMID 109
- UNASUR 130
- UNCAC 182
- UNCCD 265
- UNCDF 260–261
- UNCITRAL 185, 187
- UNDAC 224
- UNDC 178
- UNDOF 137, 191
- UNDP 260–261, 264
- UNECE 193
- UNEP 263–264, 308
- UNESCO 134, 176, 197–198, 218–219,
276, 281–282, 308, 317, 319, 329, 343,
351–353
- UNFCCC 264
- UNFPA 260–261
- Ungarn 34, 53–54, 59, 77, 87, 92, 154, 171,
203, 268, 273–274, 296
- UNHCR 225
- UNICEF 260–261
- UNIDO 203, 261, 308
- UNIFIL 136, 177, 191
- UNIOGBIS 117
- UNIPSIL 119
- UNISFA 107–108, 111, 191
- Universal Periodic Review 205–206, 342,
346
- UN-LDC IV 179–180
- UNMIK 91
- UNMIL 119, 191
- UNMIN 148
- UNMIS 108, 191
- UNMISS 108, 191
- UNOCI 118–119, 190–191
- UNODC 181–182, 185, 203, 220–221
- UNOWA 115, 191
- UNRWA 226, 255
- UNSMIL 106
- UN-SPIDER 184
- UN Women 189, 195, 216–217, 248
- UNWTO 200
- UPR 205, 343, 348, 350
- UPU 200
- Uruguay 72, 129, 184, 304
- USA 6, 8, 13, 26, 52, 61, 68, 84, 100, 123–
127, 134, 136, 141, 145–147, 151–152,
158–159, 162–164, 171, 177, 193, 198,
228, 237, 239, 244, 274, 278, 293, 310
- Usbekistan 133, 142, 144, 161, 212, 308,
459
- UVP 86, 268
- Vanuatu 460
- VCDNP 204
- VDI-Konzept 298
- Venezuela 132, 369, 385–386, 391, 393,
406, 446–448, 451, 460
- Verbraucherschutz 43, 49, 54
- Vereinigte Arabische Emirate 426, 461
- Vereinigten Arabischen Emiraten 139
- Vereinigte Staaten von Amerika 461
- Vereinte Nationen
- UNIDO 474–476
- Verkehr 49–50, 80, 164, 193
- Versöhnungsfonds 286
- Vertrag über das umfassende Verbot von
Nuklearversuchen 238
- Vertrag über die Nichtverbreitung von
Kernwaffen 237
- Vertrag über Konventionelle Streitkräfte in
Europa 163
- Vertrag von Lissabon 29, 32, 34, 38–39,
47–48, 52, 154, 212, 310, 313, 327,
332–333, 336, 341
- Vertretungsbehörden 1–9, 126, 221, 270,
272, 274, 279–280, 287, 295, 298–299,
313
- VerwaltungspraktikantInnen 294
- Vier Freiheiten 67, 334–335
- Vietnam 151
- VIS 7, 60
- Visa 6–8, 60, 97, 128, 147, 298, 358–359
- Visabearbeitungen 7
- Visafreiheit 65, 67
- Visakodex 3, 7
- Visakommission 7
- Visumanträge 7
- Visumerleichterungsabkommen 7
- VN 37–38, 51, 75, 81, 83–84, 88, 90–91,
96, 103, 105–112, 114–115, 117–119,
121, 125, 130–131, 133–134, 136–137,

Sachindex

- 139–141, 144–149, 151, 153, 155, 163,
165–166, 174, 176–193, 196–211, 213–
219, 222, 224–226, 234, 237–239, 242,
244–245, 248–249, 254, 257, 260–265,
267, 275, 284, 291, 308
VN-GV 134, 177, 181–182, 184, 187–188,
191, 205, 209, 215, 218, 239, 260
VN Suchtstoffkonvention 1961 181
WA 243
Wachstum 19, 26–27, 45, 66, 71, 128,
141–142, 144, 229–232, 258, 263, 323,
325
Waffenhandelsvertrag 243–244
Wahlbeobachtung 161
Wahlrecht 10–11, 150
Walfangkommission 265
WAN2011 298
Wassenaar Arrangement 243
Webseite 4, 8–9, 126, 219, 288
WEF 316
Welternährungsprogramm 224–225
Weltgesundheitsorganisation 199
Weltklimakonferenz 51, 264
Westafrika 104, 115, 221, 232, 252
Westbalkan 73, 75, 255, 270, 328
Westbalkanraum 271
Westsahara 121, 320
Wettbewerbsfähigkeit 12–13, 19, 46–47,
52, 57, 129, 316, 323
WFP 110, 225
WHO 199
Wirtschaftskrise 69, 73, 132, 151, 313,
316, 328
Wirtschaftspolitik 19–20, 101, 228, 312,
332
Wirtschafts- und Sozialausschuss 36
Wirtschafts- und Währungsunion 12–13,
19, 21, 24, 30, 34, 326, 334, 337
WMO 201
World Economic Forum 361
WSA 36
WSIS 196
WTO 67, 83, 93, 97, 147, 228, 231, 309
Zangger-Komitee 243
ZC 243
ZEI 82, 174, 187
Zentralamerika 72, 184, 251
Zentralasien 53, 63, 70–71, 95, 141, 143–
144, 160–161, 202, 204, 232, 256–257,
259, 277, 316
Zentraleuropäische Initiative 174, 187
Zentrum für Interreligiösen und
Interkulturellen Dialog 204
Zinsenbesteuerungsabkommen 42
Zins-Richtlinie 42
Zukunftsfonds 286–287, 310
Zypern 34, 74, 96, 178, 191, 201, 224

Das österreichische Außenministerium: Weltweit für Sie da

- Hilfe für die BürgerInnen bei Krisen, Katastrophen und Notfällen weltweit
- Europäische Union: Bewältigung der Finanz- und Wirtschaftskrise
- Nachbarschaftspolitik – Südosteuropa – Donauraum – Schwarzmeerregion
- Österreich im Menschenrechtsrat der Vereinten Nationen
- Österreich im Exekutivrat der UNESCO
- Entwicklungszusammenarbeit - Humanitäre Hilfe und Katastrophenhilfe
- Auslandskulturpolitik
- Österreich als Drehscheibe für Dialog
- Umwelt- und Nachhaltigkeitspolitik
- Österreich als Kompetenzzentrum für Sicherheit und Abrüstung
- Der österreichische auswärtige Dienst
- Länderinformationen: Afghanistan bis Zypern.

2011

Bericht des Bundesministers für europäische
und internationale Angelegenheiten