



BMF

**BUNDESMINISTERIUM
FÜR FINANZEN**

Förderungsbericht 2015

Bericht der Bundesregierung gemäß § 47 Abs. 3 BHG 2013

Inhalt / Seite

1. ÜBERBLICK	1
2. ANALYTISCHER TEIL	3
2.1 GEGENSTAND UND INHALT	3
2.2 DIREKTE FÖRDERUNGEN	4
2.3 INDIREKTE FÖRDERUNGEN	17
3. ANLAGENTEIL	23
3.1 DIREKTE FÖRDERUNGEN (ANLAGE I)	24
UG 02 - BUNDESGESETZGEBUNG	26
UG 10 - BUNDESKANZLERAMT	28
UG 11 - INNERES	32
UG 12 - ÄUßERES	44
UG 13 - JUSTIZ	52
UG 14 - MILITÄRISCHE ANGELEGENHEITEN UND SPORT	56
UG 15 - FINANZVERWALTUNG	66
UG 20 - ARBEIT	72
UG 21 - SOZIALES UND KONSUMENTENSCHUTZ	82
UG 24 - GESUNDHEIT	90
UG 25 - FAMILIEN UND JUGEND	96
UG 30 - BILDUNG UND FRAUEN	106
UG 31 - WISSENSCHAFT UND FORSCHUNG	122
UG 32 - KUNST UND KULTUR	132
UG 33 - WIRTSCHAFT (FORSCHUNG)	146
UG 34 - VERKEHR, INNOVATION UND TECHNOLOGIE (FORSCHUNG)	150
UG 40 - WIRTSCHAFT	154
UG 41 - VERKEHR, INNOVATION UND TECHNOLOGIE	160
UG 42 - LAND-, FORST- UND WASSERWIRTSCHAFT	174
UG 43 - UMWELT	196
UG 44 - FINANZAUSGLEICH	200
UG 45 - BUNDESVERMÖGEN	202
3.2 INDIREKTE FÖRDERUNGEN (ANLAGE II)	204
3.3 INTERNATIONALE EINORDNUNG (ANLAGE III)	248
3.4 TRANSPARENZDATENBANK GEMÄß TDBG (ANLAGE IV)	260
4. TECHNISCHER TEIL	265
5. VERZEICHNIS FÜR WEBSEITEN UND LINKS	266
6. VERZEICHNIS NACH STICHWORTEN	269

1. Überblick

2015 gewährte der Bund einerseits **direkte Förderungen** aus Bundesmitteln (§ 30 Abs. 5 BHG 2013 mit Ausnahme von Bezugs- und Pensionsvorschüssen) in Höhe von **rd. 4,88 Mrd. €**. Diese liegen damit um rd. 383 Mio. € unter dem Betrag des Jahres 2014. Die Abweichungen sind insbesondere auf Minderauszahlungen im Bereich Land- und Forstwirtschaft infolge einer Änderung der Auszahlungsmodalitäten in der EU-Finanzperiode 2014 bis 2020 zurückzuführen. Im BVA 2016 wurde für die direkten Förderungen mit rd. Insgesamt 5,61 Mrd. € wieder ein höherer Betrag veranschlagt. Ausschlaggebend hierfür sind – neben den 2016 wieder in den üblichen Größenordnungen veranschlagten Landwirtschaftsförderungen – insbesondere höhere Auszahlungen für Arbeitsmarkt und Infrastrukturförderung (Breitband).

Die direkten Förderungen im Verhältnis zu den Gesamtauszahlungen des Bundes im Zeitraum 2013 bis 2015 einschließlich BVA 2016 stellen sich folgendermaßen dar:

in Mio. €	Erfolg 2013	Erfolg 2014	Erfolg 2015	BVA 2016
Förderungen	5.157,2	5.259,2	4.876,6	5.613,4
Gesamtauszahlungen Bund	75.566,7	74.652,5	74.589,5	76.452,2
Anteil	6,8%	7,0%	6,5%	7,3%

Andererseits gewährte der Bund auch **indirekte Förderungen** (§ 47 Abs. 3 BHG 2013), also Steuerausfälle durch abgabenrechtliche Ausnahmeregelungen. Die **quantifizierten** Steuererleichterungen durch den Bund über entsprechende indirekte Förderungen betragen 2015 **rd. 14,77 Mrd. €** und liegen damit leicht über dem Vorjahr (14,10 Mrd. €). Von den rd. 14,77 Mrd. € entfallen rd. 9,84 Mrd. € auf den Bund und der Rest auf die Länder. Bei den im Förderungsbericht angeführten Beträgen handelt es sich um Schätzungen der Förderwirkungen der jeweiligen Maßnahmen, wobei im Falle mehrerer Ausnahmeregelungen eine Quantifizierung entfallen musste, da die notwendigen Datengrundlagen fehlen.

Neben dem haushaltsrechtlichen Förderungsbezug werden in unterschiedlichen Zusammenhängen auch **teils andere Definitionen** für Förderungen verwendet werden. So verwendet die Volkswirtschaftliche Gesamtrechnung (VGR) ebenso eine andere Abgrenzung wie das Transparenzdatenbankgesetz 2012 (TDBG 2012). An einer Vereinheitlichung mit der Transparenzdatenbank wird derzeit gearbeitet.

Die Darstellung nach **VGR** ist insbesondere für den internationalen Vergleich der Förderungsaktivitäten relevant, kann jedoch nur auf gesamtstaatlicher Ebene erfolgen. Die Förderungen an Unternehmen betragen für den Sektor Staat ca. 9 Mrd. €. Im internationalen Vergleich liegt Österreich mit

5,4 % des BIP bei den gesamten Transaktionen mit Förderungscharakter (Subventionen, Vermögens-transfers, sonstige lfd. Transfers) über den Vergleichswerten für die EU (4,7 % des BIP) bzw. der Eurozone (mit 4,7 % des BIP). Deutschland, Italien und die Schweiz liegen unter dem österreichischen Wert. Allerdings unterscheidet sich die Struktur der Förderungssysteme länderspezifisch sehr stark voneinander, was zu unterschiedlichen statistischen Zuordnungen der staatlichen Ausgaben führt.

Die Definition der Förderungen gemäß § 8 **Transparenzdatenbankgesetz 2012** (TDBG 2012) lehnt sich zwar an den haushaltsrechtlichen Förderungsbegriff an, de facto kommt es aber zu Abweichungen.

Dies liegt insbesondere am unterschiedlichen Fokus der beiden Rechtsmaterien: das Haushaltsrecht stellt auf die Auszahlungen aus dem Bundesbudget ab, das Transparenzdatenbankgesetz auf den endbegünstigten Bürger. Daher würde eine Gegenüberstellung der Förderungsbeträge mit jenen des Förderungsberichtes zu stark voneinander abweichenden Zahlenangaben führen, etwa weil die Auszahlungen an Fördereinrichtungen im Förderungsbericht erfasst sind, in der Transparenzdatenbank aber erst dann, wenn die Mittel den Endbegünstigten ausgezahlt werden. Weiters sind Zahlungen an die ÖBB keine Förderungen im haushaltsrechtlichen Sinn, sehr wohl aber werden diese Zahlungen in der Transparenzdatenbank erfasst (Perspektive des Fahrgastes). Nach der Transparenzdatenbank hatte der Bund im Jahr 2015 581 Förderungsangebote und lag damit etwas höher als 2014 (551). Die Darstellung aller Förderangebote bietet einen Überblick über die Förderlandschaft und kann helfen, den „Förderdschungel“ zu durchforsten.

2. Analytischer Teil

2.1 Gegenstand und Inhalt

Der vorliegende **Förderungsbericht 2015** wurde **gemäß § 47 Bundeshaushaltsgesetz 2013** (BHG 2013, BGBl. I Nr. 139/2009) erstellt. Demnach hat der Förderungsbericht eine zahlenmäßige Übersicht der gewährten **direkten Förderungen** sowie der **Einnahmenverzichte**, die der Bund durch Ausnahmeregelungen von den allgemeinen abgabenrechtlichen Bestimmungen gewährt hat, auszuweisen. Die **direkten Förderungen sind in der Gliederung des Bundesvoranschlages** zumindest nach Voranschlagsstellen und Aufgabenbereichen, die **indirekten Förderungen zumindest nach den jeweiligen gesetzlichen Bestimmungen und den begünstigten Bereichen** darzustellen. Der Aufbau des Förderungsberichtes 2015 entspricht diesem gesetzlichen Auftrag in den **Anlagen I und II**.

Darüber hinaus enthält er einen Überblick über die Förderungen in Österreich aus volkswirtschaftlicher Sicht im **internationalen Vergleich (Anlage III)**. Die Vergleichszahlen orientieren sich am Begriff „Subventionen“ bzw. „Transfers“ gemäß Volkswirtschaftlicher Gesamtrechnung (VGR). Diese unterscheiden sich daher erheblich von den im Bericht dargestellten „Direkten Förderungen“.

Die **Anlage IV** gewährt einen Überblick aus der **Transparenzdatenbank** über die Anzahl der Förderangebote von Bundesförderungen je Ressort bzw. die Anzahl der Förderangebote des Bundes in Kategorien (= Tätigkeits- und Teilbereich). Der Unterschied in der Anzahl der Förderungen in der Transparenzdatenbank und der Anzahl der Förderungen im Förderungsbericht ergibt sich im Wesentlichen aus der unterschiedlichen Definition und Interpretation der Begriffe Transfers und Förderung in den betreffenden Gesetzen (§ 30 Abs. 5 Bundeshaushaltsgesetz 2013, §§ 8 f Transparenzdatenbankgesetz 2012).

Ein **Verzeichnis für Webseiten und Links** führt zu Förderstellen, Förderprogrammen, Evaluierungsstudien und das **Förderungsverzeichnis nach Stichworten** komplettiert den Förderungsbericht 2015. In diesem Verzeichnis sind die im Bericht namentlich angegebenen wesentlichen Empfänger von direkten Förderungen sowie wesentliche Förderprogramme in alphabetischer Reihenfolge angeführt.

2.2 Direkte Förderungen

Direkte Förderungen sind der Aufwand für zins- oder amortisationsbegünstigte Gelddarlehen, Annuitäten-, Zinsen- und Kreditkostenzuschüsse sowie sonstige Geldzuwendungen zu verstehen, die der Bund einer natürlichen oder juristischen Person für eine von dieser erbrachte oder beabsichtigte Leistung, an der ein erhebliches, vom Bund wahrzunehmendes öffentliches Interesse besteht, gewährt (§ 30 Abs. 5 BHG 2013). Dieser Förderbegriff ist maßgeblich für die Darstellung der direkten Förderungen im vorliegenden Bericht.

Gesamtübersichten

2.2.1 Insgesamt wurden im Jahr 2015 direkte Förderungen in Höhe von 4.876,6 Mio. € ausgezahlt. Das bedeutet gegenüber dem Jahr 2014 einen Rückgang um rund 383 Mio. € (7,28 %). Im BVA 2016 sind demgegenüber wieder höhere Auszahlungen für Förderungen veranschlagt, was insbesondere auf verstärkte Förderung für Arbeitsmarktpolitik, Infrastruktur (Breitband) und für die Landwirtschaft zurückzuführen ist.

Die höchsten Förderungen mit 1.266,3 Mio. € (das ist mehr als ein Viertel der gesamten Förderauszahlungen) sind in der UG 42 Land-, Forst- und Wasserwirtschaft zu verzeichnen. Hohe Förderungsauszahlungen weisen auch die UG 20 Arbeit (856,4 Mio. € oder einem Anteil von 17,6 % an den gesamten Förderauszahlungen), die UG 31 Wissenschaft und Forschung (691,7 Mio. €, Anteil 14,2 %) und die UG 43 Umwelt (543,6 Mio. €, Anteil 11,1 %) auf. Alle übrigen Untergliederungen bewegen sich in bei Förderauszahlungen mit einem Anteil von unter 10%. Dieses Bild bleibt auch für den BVA 2016 weitgehend konstant, wobei jedoch in der UG 42 und in der UG 20 sowohl absolut als auch anteilig Zuwächse veranschlagt sind.

Im Einzelnen stellt sich die Verteilung auf **Ressortebene** in **absoluten Zahlen** und in **Anteilen in Prozent** an den ausgezahlten Fördermitteln wie folgt dar:

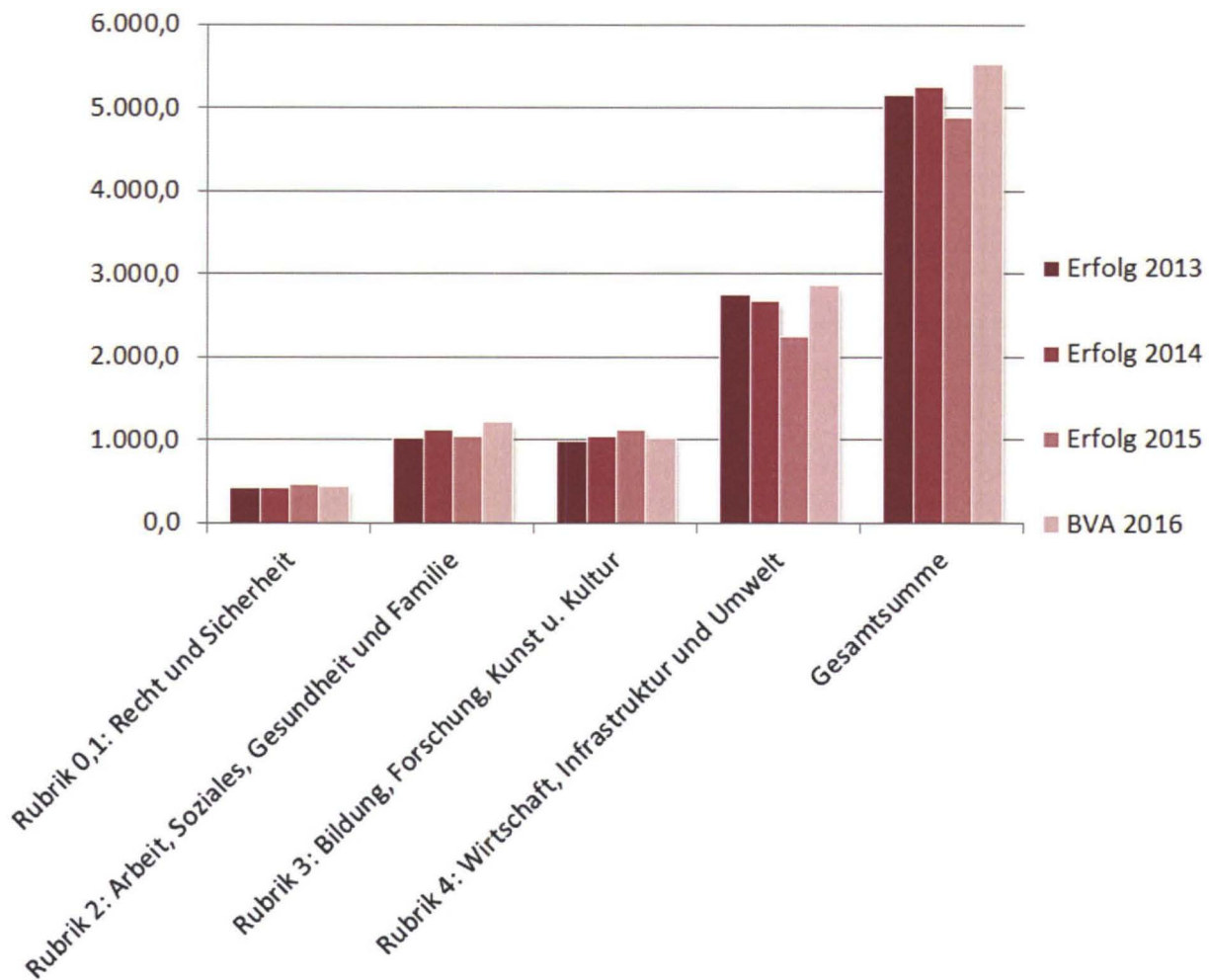
Übersicht 1 - Darstellung nach Ressorts (Erfolg gemäß § 47 Abs. 3 BHG 2013)

in Mio. € gerundet

	Erfolg 2013	Erfolg 2014	Erfolg 2015	BVA 2016
UG Ressort				
02 Bundesgesetzgebung	27,4	24,8	26,6	27,9
10 Bundeskanzleramt	66,8	68,7	54,0	53,7
11 Inneres	24,3	14,9	50,4	18,6
12 Äußeres	105,4	106,2	114,1	120,3
13 Justiz	40,2	43,2	42,7	43,8
14 Militärische Angelegenheiten und Sport	103,8	115,0	110,5	122,0
15 Finanzverwaltung	52,1	52,8	65,5	42,9
Rubrik 0,1: Recht und Sicherheit	420,1	425,6	463,6	429,1
20 Arbeit	821,3	917,4	856,4	1.031,0
21 Soziales und Konsumentenschutz	161,1	166,9	153,5	145,9
24 Gesundheit*	9,3	7,5	7,3	7,4
25 Familien und Jugend	22,9	23,3	24,1	23,7
Rubrik 2: Arbeit, Soziales, Gesundheit und Familie	1.014,6	1.115,1	1.041,3	1.208,1
30 Bildung und Frauen*	176,2	82,9	61,1	68,1
31 Wissenschaft und Forschung	608,6	628,8	691,7	689,2
32 Kunst und Kultur		94,1	112,7	114,1
33 Wirtschaft (Forschung)	80,5	98,2	90,0	99,8
34 Verkehr, Innovation und Technologie (Forschung)	108,8	141,8	168,6	139,9
Rubrik 3: Bildung, Forschung, Kunst u. Kultur	974,1	1.045,8	1.124,1	1.111,1
40 Wirtschaft	127,0	84,6	97,6	68,7
41 Verkehr, Innovation und Technologie	270,3	266,6	284,7	543,3
42 Land-, Forst- und Wasserwirtschaft	1.742,3	1.656,5	1.266,3	1.698,2
43 Umwelt	538,7	599,3	543,6	479,9
44 Finanzausgleich	19,4	19,8	19,2	20,0
45 Bundesvermögen	50,7	46,1	36,1	55,0
Rubrik 4: Wirtschaft, Infrastruktur und Umwelt	2.748,4	2.672,9	2.247,4	2.865,1
Gesamtsumme	5.157,2	5.259,2	4.876,6	5.613,4

*BVA 2016 gemäß BMG-Novelle 2016.

Zu Übersicht 1: Darstellung nach Rubriken



Das gesamte Fördervolumen der direkten Förderungen **vermindert sich** im Vergleichszeitraum 2014/2015 insgesamt um **rd. 383 Mio. €**. Ein Vergleich mit den Planwerten für 2016 (BVA) ist wenig aussagekräftig, da sich im Vollzug durch Rücklagenentnahmen (Mehrauszahlungen) oder Zahlungsverchiebungen (Einsparungen) noch deutliche Abweichungen ergeben können.

Diese Veränderung ergab sich insbesondere in den folgenden Untergliederungen:

UG 42 „Land-, Forst- und Wasserwirtschaft“: Insgesamt wurden 2015 Förderungen in Höhe von 1.266,3 Mio. € ausgezahlt. Dies bedeutet gegenüber dem Jahr 2014 Minderauszahlungen iHv. 390,2 Mio. € (-23,6 %). Diese fallen insbesondere bei der Ländlichen Entwicklung und bei den Direktzahlungen im Rahmen der Marktordnungsmaßnahmen und Fischerei an. Ursache sind Änderungen der Auszahlungsmodalitäten in der neuen EU-Finanzperiode 2014 bis 2020: aufgrund der Vorgaben der EU erfolgte statt der üblichen Herbstauszahlungen im November/Dezember 2015 nur eine Vorschusszahlung. Die endgültige Auszahlung im April 2016 wird sich im Jahreserfolg 2016 niederschlagen.

In der **UG 11** „Inneres“ wurden 2015 insgesamt 50,9 Mio. € an Förderungen ausgezahlt (2014: 14,9 Mio. €). Die Abweichung iHv. rd. 35,5 Mio. € (+339,2 %) entsteht aufgrund der zusätzlichen Förderzahlungen an die NGO's im Zusammenhang mit der Flüchtlingskrise für die Betreuung der Transitflüchtlinge (primär für ÖRK 21,811 Mio. €, Arb. Samariter Bund 8,491 Mio. €, Caritas 3,781 Mio. €, Volkshilfe 0,410 Mio. €, Johanniter 0,356 Mio. €, Islam. Föderation 0,210 Mio. €, Kinderfreunde 0,164 Mio. €, Train of Hope 0,147 Mio. € etc.).

Zu Minderauszahlungen kam es in der **UG 20** „Arbeit“. Im Jahr 2015 wurden mit insgesamt 856,4 Mio. € um rund 61 Mio. € (-6,7 %) weniger ausgezahlt als im Jahr 2014. Dies ist insbesondere darauf zurückzuführen, dass arbeitsmarktpolitische Maßnahmen durch das AMS verstärkt über Werkverträge und immer weniger über Förderungen abgewickelt werden (-44,4 Mio. €). Weiters kam es zu einem geringeren Bedarf im Bereich der Lehrlingsbeihilfen gem. § 19c BAG (-16,6 Mio. €).

Auch in der **UG 30** „Bildung und Frauen“ waren die Förderungen im Jahr 2015 niedriger als im Jahr 2014: statt 82,9 Mio. € wurden 2015 nur mehr 61,1 Mio. € (-21,8 Mio. € oder -26,3 %) ausgezahlt. Dieser Rückgang ist insbesondere auf die BMG-Novelle zurückzuführen, mit der der Aufgabenbereich für Kunst und Kultur auf das Bundeskanzleramt übertragen wurde (rd. -16 Mio. €). Weitere Minderauszahlungen resultieren im Wesentlichen aus dem Entfall der vertraglichen Verpflichtungen gegenüber der „Vienna International School“ (-5,1 Mio. €).

In der **UG 31** „Wissenschaft und Forschung“ waren die Auszahlungen im Jahr 2015 mit insgesamt 691,7 Mio. € um rd. 63 Mio. € (10 %) höher als im Jahr 2014. Die größten Abweichungen gab es durch höhere Förderungen in den Bereichen Forschungsinstitutionen (iHv. rd. 49,5 Mio. €), Fachhochschulen (iHv. 10,2 Mio. €) und im Detailbudget Projekte und Programme (iHv. 3,9 Mio. €).

Die **UG 32** „Kunst und Kultur“ wurde in Umsetzung der BMG-Novelle 2014 neu eingerichtet. 2014 sind in der UG 32 lediglich 10 Monate verrechnet, weshalb die Auszahlungen im Jahr 2015 mit insgesamt 112,7 Mio. € um 18,6 Mio. € (19,8 %) höher als im Jahr 2014 ausfallen.

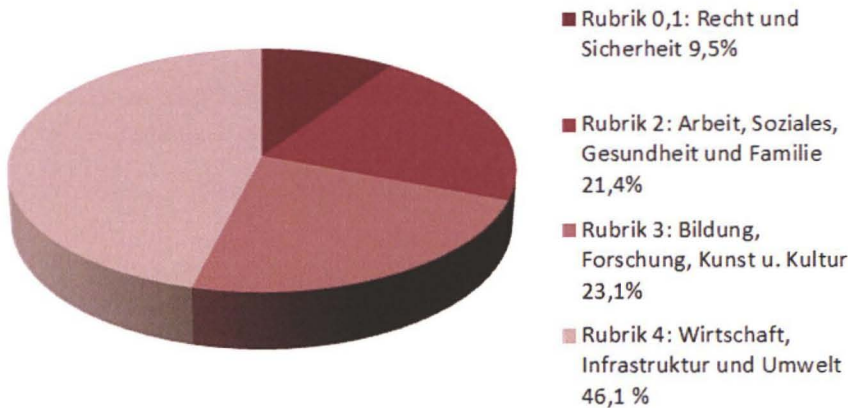
Die Minderausgaben (-55,7 Mio. € oder -9,3 %) in der UG 43 „Umwelt“ mit Gesamtauszahlungen im Jahr 2015 von 543,6 Mio. € ergaben sich primär im Detailbudget 43.01.02.00 für Projekte der Umweltförderung im Inland und den Maßnahmen zur thermischen Gebäudesanierung (-31 Mio. €), sowie bei Detailbudget 43.02.02.00 für Förderungen zur Sanierung von Altlasten (-21 Mio. €). Grundsätzlich ist anzumerken, dass die nach den Bestimmungen des Umweltförderungsgesetzes unterstützten Projekte in der Regel eine mehrjährige Umsetzungsphase haben. Die Auszahlung der Förderungen ist vom Projektfortschritt abhängig, wodurch sich in den einzelnen Jahren ein unterschiedlich hoher Liquiditätsbedarf ergibt.

Zu Übersicht 1: Anteil in Prozent, gerundet

UG Ressort	Erfolg 2013 %	Erfolg 2014 %	Erfolg 2015 %	BVA 2016 %
02 Bundesgesetzgebung	0,5	0,5	0,5	0,5
10 Bundeskanzleramt	1,3	1,3	1,1	1,0
11 Inneres	0,5	0,3	1,0	0,3
12 Äußeres	2,0	2,0	2,3	2,1
13 Justiz	0,8	0,8	0,9	0,8
14 Militärische Angelegenheiten und Sport	2,0	2,2	2,3	2,2
15 Finanzverwaltung	1,0	1,0	1,3	0,8
Rubrik 0,1: Recht und Sicherheit	8,1	8,1	9,5	7,6
20 Arbeit	15,9	17,4	17,6	18,4
21 Soziales und Konsumentenschutz	3,1	3,2	3,1	2,6
24 Gesundheit*	0,2	0,1	0,1	0,1
25 Familien und Jugend	0,4	0,4	0,5	0,4
Rubrik 2: Arbeit, Soziales, Gesundheit und Familie	19,7	21,2	21,4	21,5
30 Bildung und Frauen*	3,4	1,6	1,3	1,2
31 Wissenschaft und Forschung	11,8	12,0	14,2	12,3
32 Kunst und Kultur	0,0	1,8	2,3	2,0
33 Wirtschaft (Forschung)	1,6	1,9	1,8	1,8
34 Verkehr, Innovation und Technologie (Forschung)	2,1	2,7	3,5	2,5
Rubrik 3: Bildung, Forschung, Kunst u. Kultur	18,9	19,9	23,1	19,8
40 Wirtschaft	2,5	1,6	2,0	1,2
41 Verkehr, Innovation und Technologie	5,2	5,1	5,8	9,7
42 Land-, Forst- und Wasserwirtschaft	33,8	31,5	26,0	30,3
43 Umwelt	10,4	11,4	11,1	8,5
44 Finanzausgleich	0,4	0,4	0,4	0,4
45 Bundesvermögen	1,0	0,9	0,7	1,0
Rubrik 4: Wirtschaft, Infrastruktur und Umwelt	53,3	50,8	46,1	51,0
Gesamtsumme	100,0	100,0	100,0	100,0

*BVA 2016 gemäß BMG-Novelle 2016.

Zu Übersicht 1: Direkte Förderungen 2015 in Prozent nach Rubriken, gerundet



2.2.2 Die funktionelle Gliederung stellt den Zweck der jeweiligen Mittelverwendung in den Vordergrund und wurde in Anlehnung an die unionsrechtlich vorgesehene COFOG-Klassifikation (Classification of Functions of Government) gestaltet. Demgemäß werden im Bericht **15 Aufgabenbereiche** unterschieden.

Von den insgesamt 4.876,6 Mio. € an ausgezahlten Förderungen entfällt der größte Anteil mit 26 % oder 1.266,9 Mio. € auf den Aufgabenbereich 42 Land- und Forstwirtschaft, Fischerei und Jagd. Dies bedeutet gegenüber dem Jahr 2014 einen Rückgang um rund 23,5%, der auf die Änderungen der Auszahlungsmodalitäten in der neuen EU-Finanzperiode zurückzuführen ist. 2016 wird dieser Rückgang wieder aufgeholt.

Auch der Aufgabenbereich 09 Soziale Sicherheit, a.n.g. (anderwärtig nicht genannt) verzeichnete gegenüber 2014 einen leichten Rückgang (rund 6 %). Mit insgesamt 1.077,2 Mio. € liegen die Förderungsauszahlungen des Bundes für diesen Aufgabenbereich aber anteilmäßig immer noch an zweithöchster Stelle (22,1 % der Gesamtförderungen).

Im Aufgabenbereich 99 Grundlagenforschung, angewandte Forschung und experimentelle Entwicklung wurden 2015 653,7 Mio. € ausgezahlt. Dies bedeutet einen erheblichen Zuwachs gegenüber 2014 (rund + 11 %), was die Schwerpunktsetzung der Bundesregierung auf Zukunftsinvestitionen gut zum Ausdruck bringt.

Übersicht 2 - Ökonomische Gliederung nach Aufgabenbereichen gemäß COFOG

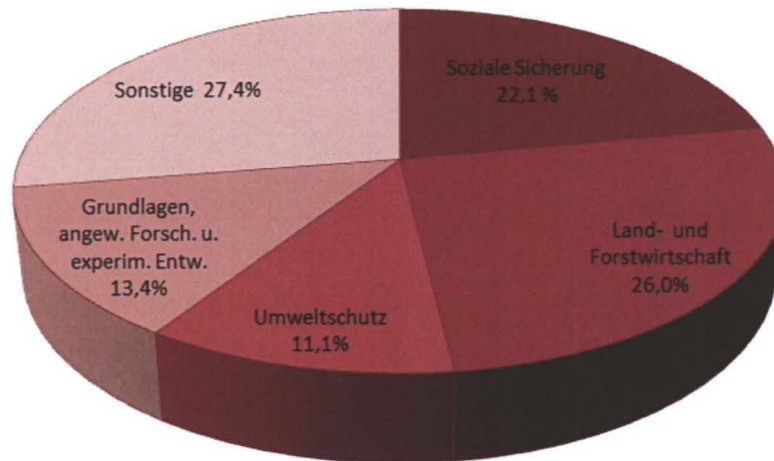
in Mio. € gerundet

AB	Bezeichnung	Erfolg 2013	Erfolg 2014	Erfolg 2015	BVA 2016
09	Soziale Sicherung, a.n.g. (anderwärtig nicht genannt)	1.051,3	1.145,6	1.077,2	1.233,1
16	Allgemeine öffentliche Verwaltung, a.n.g.	344,3	345,2	335,1	343,0
25	Verteidigung, a.n.g.	8,3	1,2	36,6	1,1
31	Polizei	1,1	1,0	0,4	0,7
42	Land- und Forstwirtschaft, Fischerei und Jagd	1.743,2	1.657,1	1.266,9	1.698,9
45	Verkehr	267,8	255,0	279,7	272,6
49	Wirtschaftliche Angelegenheiten, a.n.g.	111,3	71,8	87,7	71,3
56	Umweltschutz, a.n.g.	538,7	599,3	543,6	479,9
76	Gesundheitswesen, a.n.g.	9,3	7,6	7,4	6,3
82	Kultur	116,3	118,9	119,7	121,2
86	Sport	103,6	114,8	110,2	121,7
92	Sekundarbereich	28,4	23,0	21,1	22,3
94	Tertiärbereich	248,8	258,2	268,6	284,6
98	Bildungswesen, a.n.g.	68,5	72,1	68,8	76,0
99	Grundlagen-, angewandte Forschung und experimentelle Entwicklung	515,5	588,4	653,7	880,8
Gesamtergebnis		5.157,2	5.259,2	4.876,6	5.613,4

Zu Übersicht 2: Anteil in Prozent

AB	Bezeichnung	Erfolg 2013 %	Erfolg 2014 %	Erfolg 2015 %	BVA 2016 %
09	Soziale Sicherung, a.n.g. (anderwärtig nicht genannt)	20,4	21,8	22,1	22,0
16	Allgemeine öffentliche Verwaltung, a.n.g.	6,7	6,6	6,9	6,1
25	Verteidigung, a.n.g.	0,2	0,0	0,7	0,0
31	Polizei	0,0	0,0	0,0	0,0
42	Land- und Forstwirtschaft, Fischerei und Jagd	33,8	31,5	26,0	30,3
45	Verkehr	5,2	4,8	5,7	4,9
49	Wirtschaftliche Angelegenheiten, a.n.g.	2,2	1,4	1,8	1,3
56	Umweltschutz, a.n.g.	10,4	11,4	11,1	8,5
76	Gesundheitswesen, a.n.g.	0,2	0,1	0,2	0,1
82	Kultur	2,3	2,3	2,5	2,2
86	Sport	2,0	2,2	2,3	2,2
92	Sekundarbereich	0,6	0,4	0,4	0,4
94	Tertiärbereich	4,8	4,9	5,5	5,1
98	Bildungswesen, a.n.g.	1,3	1,4	1,4	1,4
99	Grundlagen-, angewandte Forschung und experimentelle Entwicklung	10,0	11,2	13,4	15,7
Gesamtergebnis		100,0	100,0	100,0	100,0

Zu Übersicht 2: Anteil nach den größten Aufgabenbereichen in Prozent



Soziale Sicherung (Aufgabenbereich 09)

Dieser Aufgabenbereich umfasst Mittelverwendungen für Dienstleistungen und Geldzuweisungen an einzelne Personen und Haushalte, sowie jene, die auf kollektiver Basis bereitgestellt werden; Verwaltung, Betrieb oder Unterstützung von Aktivitäten, wie Ausarbeitung, Durchführung, Koordination und Überwachung der Gesamtpolitik sozialer Sicherung, Pläne, Programme und Budgets; Vorbereitung und Durchsetzung von Gesetzgebung und Erlassung von Vorschriften betreffend soziale Sicherung; weiters die Bereitstellung von sozialer Sicherung in Form von Geld- und Sachleistungen für Opfer von Bränden, Überschwemmungen, Erdbeben oder anderer Katastrophen in Friedenszeiten (Kauf und Lagerung von Nahrungsmitteln, Ausrüstungen und anderen Vorräten für Notfallgebrauch bei Katastrophen in Friedenszeiten). In diesem Aufgabenbereich wurden 2015 Förderungen in Höhe von insgesamt 1.077,2 Mio. € ausgezahlt. Gegenüber dem Jahr 2014 (insgesamt 1.145,6 Mio. €) bedeutet dies einen Rückgang um rund 68,4 Mio. € oder um rund 6 %. Allerdings konnte trotz Rückgangs der Auszahlungen gegenüber 2014 der Anteil an den Gesamtförderungen mit rund 22 % konstant gehalten werden.

Allgemeine öffentliche Verwaltung (Aufgabenbereich 16)

Zum Aufgabenbereich „Allgemeine öffentliche Verwaltung“ (Volumen 2015: 335,1 Mio. €) zählen die Bereitstellung oder Unterstützung der allgemeinen öffentlichen Verwaltung, wie Registrierung von Wählern und Abhaltung von Wahlen. Weiters zählt hierzu das Finanz- und Steuerwesen sowie die Zollverwaltung.

Verteidigung (Aufgabenbereich 25)

Dem Aufgabenbereich „Verteidigung“ sind jene Gebarungen zuzurechnen, die der Vorbereitung und Durchsetzung von verteidigungsbezogener Gesetzgebung dienen. Dieser Aufgabenbereich ist zwar in absoluten Zahlen gering, entwickelte sich im Jahr 2015 aufgrund der Flüchtlingssituation aber sehr dynamisch: die Förderauszahlungen stiegen von 1,2 Mio. € im Jahr 2014 auf 36,6 Mio. € im Jahr 2015.

Polizei (Aufgabenbereich 31)

Zu dem Aufgabenbereich „Polizei“ (Förderauszahlungen 2015: 0,4 Mio. €) gehören alle Angelegenheiten, insbesondere Dienstleistungen der Polizei, einschließlich Ausländerregistrierung, Ausgabe von Arbeitspapieren und Reisedokumenten an Einwanderer, Regelung und Kontrolle des Straßenverkehrs, Einsatz von regulären Polizeikräften und polizeilichen Hilfskräften sowie polizeilichen Sondereinheiten.

Land- und Forstwirtschaft, Fischerei und Jagd (Aufgabenbereich 42)

Die Bereiche „Land- und Forstwirtschaft, Fischerei und Jagd“ umfassen u.a. die Angelegenheiten der Landwirtschaft; Erhaltung, Gewinnung oder Erweiterung von anbaufähigem Land; Landreform und Landbesiedelung; Aufsicht und Erlassung von Vorschriften der Agrarwirtschaft; Errichtung oder Betrieb von Hochwasserschutz-, Bewässerungs- und Entwässerungssystemen einschließlich Zuschüsse, Darlehen oder Subventionen für solche Arbeiten; Betrieb und Unterstützung von Programmen und Projekten zur Stabilisierung oder Verbesserung der Preise für Agrarprodukte und landwirtschaftlicher Einkommen, Dienstleistungen oder Unterstützung der landwirtschaftlichen Betriebsvergrößerung, veterinärmedizinische Dienstleistungen, Seuchenkontrollen, Erntekontrollen und Einstufung in Güteklassen. Mit Förderauszahlungen im Höhe von insgesamt 1.266,9 Mio. € ist dieser Aufgabenbereich der anteilmäßig größte nach der ökonomischen COFOG-Gliederung. Insgesamt entfallen 26 % der gesamten Förderauszahlungen auf diesen Aufgabenbereich.

Verkehr (Aufgabenbereich 45)

Dem Aufgabenbereich „Verkehr“ sind die Bereiche Straßenverkehr, Schifffahrt, Schienenverkehr, Luftverkehr sowie Transport in Rohrleitungen, zugeordnet. Die Förderauszahlungen 2015 lagen bei 279,7 Mio. € (+ 24,7 Mio. € oder + 9,7 % gegenüber 2014).

Wirtschaftliche Angelegenheiten (Aufgabenbereich 49)

Der Aufgabenbereich „Wirtschaftliche Angelegenheiten“ umfasst die Wirtschaftsverwaltung, wie z.B. Eich- und Vermessungswesen, Transferleistungen an die Wirtschaft, Haftungen des Bundes, Bundesvermögensverwaltung und Finanzmarktstabilität. In diesem Aufgabenbereich stiegen die Förderauszahlungen gegenüber 2014 um 15,9 Mio. € (+22,2 %) auf insgesamt 87,7 Mio. € an.

Umweltschutz (Aufgabenbereich 56)

Der Aufgabenbereich „Umweltschutz“ umfasst u.a. die Förderung des Umweltschutzes, Vorbereitung und Durchsetzung von Gesetzgebung und Standards für Vorsorgen von Umweltschutzdienstleistungen, Erstellung und Verbreitung allgemeiner Informationen, technischer Dokumentationen und Statistiken über Umweltschutz. Dieser Aufgabenbereich ist mit einem Anteil von 11,1 % an den gesamten Auszahlungen ein wesentlicher Förderungsschwerpunkt: insgesamt 543,6 Mio. € wurden hierfür ausgezahlt. Der Rückgang von rund 55,7 Mio. € gegenüber dem Jahr 2014 resultiert aus dem unterschiedlichen Liquiditätsbedarf für die im Umweltbereich in der Regel mehrjährigen Projekte.

Gesundheitswesen (Aufgabenbereich 76)

Der Aufgabenbereich "Gesundheitswesen" umfasst die Ausarbeitung, Durchführung, Koordination und Überwachung einer umfassenden Gesundheitspolitik durch Vorbereitung und Durchsetzung von Gesetzgebung und Normen bezüglich Vorschriften des Gesundheitswesens, wie z.B. Zulassungsbestimmungen für das ärztliche und das nicht-ärztliche medizinische Personal. Für diesen Aufgabenbereich wurden 2015 mit 7,4 Mio. € nahezu gleich hohe Förderungen ausgeschüttet wie im Jahr 2014 (7,6 Mio.€).

Kultur (Aufgabenbereich 82)

Zum Aufgabenbereich "Kultur" zählt die Verwaltung von kulturellen Angelegenheiten, der Betrieb oder die Unterstützung von Einrichtungen für kulturelle Betätigung (Bibliotheken, Museen, Kunstgalerien, Theater, Ausstellungshallen, Denkmäler, historische Bauten und Stätten, etc.); der Betrieb oder die Unterstützung von kulturellen Veranstaltungen (Konzerte, Bühnen- und Filmproduktionen, Kunstausstellungen, etc.); Zuschüsse, Darlehen oder Subventionen zur Unterstützung von individuell bildenden Künstlern, Schriftstellern, Designern, Komponisten und anderen Künstlern sowie für Organisationen, die mit der Förderung von kulturellen Aktivitäten tätig sind. Die Förderauszahlungen für diesen Aufgabenbereich bewegen sich rund um 120 Mio. € (2014: 118,9 Mio. €, 2015: 119,7 Mio. €)

Sport (Aufgabenbereich 86)

Der Aufgabenbereich "Sport" beinhaltet den Betrieb oder die Unterstützung von Einrichtungen für aktive Sportausübung oder Veranstaltungen (Sportplätze, Tennisplätze, Squashanlagen, Laufbahnen, Golfplätze, Eislauf- und Rollschuhbahnen, Turnhallen, etc.) sowie die Verwaltung von Angelegenheiten betreffend Sport. 2015 wurden 110,2 Mio. € an Förderungen ausgezahlt (2014: 114,8 Mio. €).

Sekundarbereich (Aufgabenbereich 92)

Zum Aufgabenbereich "Sekundarbereich" zählen u.a. Verwaltung, Aufsicht, Betrieb oder Unterstützung von Schulen und anderen Institutionen, die Unterrichtsdienstleistungen im Sekundarbereich bereitstellen; weiters Stipendien, Zuschüsse, Darlehen und Geldzuwendungen zur Unterstützung für Schüler, die eine Ausbildung verfolgen. Die Förderungsauszahlungen für den Sekundarbereich beliefen sich im Jahr 2015 auf 21,1 Mio. € (2014: 23,0 Mio. €).

Tertiärbereich (Aufgabenbereich 94)

Im Aufgabenbereich "Tertiärbereich" werden Mittel für Verwaltung, Aufsicht, Betrieb oder Unterstützung von Universitäten und anderen Institutionen sowie die Unterrichtsdienstleistungen im Tertiärbereich bereitgestellt; weiters Stipendien, Zuschüsse, Darlehen und Geldzuwendungen für Studenten. Im Tertiärbereich wurden im Jahr 2015 mit insgesamt 268,6 Mio. € um 10,4 Mio. € (+4%) mehr Förderungen ausgezahlt als im Vorjahr.

Bildungswesen (Aufgabenbereich 98)

Der Aufgabenbereich "Bildungswesen" umfasst die Verwaltung, den Betrieb oder die Unterstützung von Aktivitäten, wie Ausarbeitung, Durchführung, Koordination und Überwachung der gesamten Bildungspolitik; weiters die Vorbereitung und Durchsetzung von Gesetzgebung und Normen für die Bereitstellung von Unterrichtsdienstleistungen, einschließlich der Konzessionierung von Lehranstalten. In diesem Aufgabenbereich waren die Auszahlungen 2015 leicht rückläufig (insgesamt 68,8 Mio. €, - 4,6 % gegenüber 2014).

Grundlagen-, angewandte Forschung und experimentelle Entwicklung (Aufgabenbereich 99)

Zu diesem Aufgabenbereich zählen Auszahlungen für die Verwaltung und den Betrieb von Regierungsstellen, die mit angewandter Forschung und experimenteller Entwicklung im Bereich des Bildungswesens beschäftigt sind, wie z.B. Forschungsinstitute und Universitäten. Unter angewandter Forschung versteht man die originären Untersuchungen, die unternommen werden, um den Stand des Wissens zu vermehren, und zwar vor allem mit Ausrichtung auf ein bestimmtes praktisches Ziel. Unter experimenteller Entwicklung versteht man systematische Arbeit, die auf vorhandenem Wissen, welches durch Forschung und praktische Erfahrung gewonnen wurde, aufgebaut und darauf gerichtet ist, neue Materialien, Produkte und Geräte zu erzeugen, neue Verfahren, Systeme und Dienstleistungen einzurichten, oder jene substantiell zu verbessern, die bereits erzeugt oder eingerichtet sind. Im Aufgabenbereich 99 wurden 2015 653,7 Mio. € ausgezahlt. Dies bedeutet einen erheblichen Zuwachs gegenüber 2014 (rund + 11 %), was die Schwerpunktsetzung der Bundesregierung auf Zukunftsinvestitionen gut zum Ausdruck bringt. Die Förderungen für diesen Aufgabenbereich machen 13,4% der gesamten Förderauszahlungen aus.

2.2.3 Der Kontenplan des Bundes sieht im Sinne der volkswirtschaftlichen Gesamtrechnung auch folgende Rechtsträger vor, die als **Förderungsempfängergruppen** in Fragen kommen:

- **Träger des öffentlichen Rechts** (Gebietskörperschaften, Sozialversicherungsträger, Kammern, Fonds mit Rechtspersönlichkeit und sonstige Träger öffentlichen Rechtes) (Abkürzung Öff.),
- **Unternehmungen** (Abkürzung Unt.),
- **private Haushalte und private, nicht auf Gewinn berechnete Institutionen** (Abkürzung Priv.) sowie

▪ **Empfänger im Ausland** (Abkürzung Ausl.).

Diese Empfängergruppen werden bei den direkten Förderungen als zusätzliche Information in einer eigenen Spalte abgebildet (Abkürzung Empf.), wobei die Zuordnung zu einer Empfängergruppe nicht immer eine verlässliche Aussage über den Endempfänger ermöglicht. Dies kann insbesondere bei der Förderungsabwicklung der Fall sein. Wenn zum Beispiel Gebietskörperschaften oder sonstige öffentlich-rechtliche Körperschaften Förderungen für den Bund abwickeln, werden diese Förderungen entsprechend der VGR Systematik bei der Empfängergruppe „Träger des öffentlichen Rechts“ ausgewiesen.

Übersicht 3 - Direkte Förderungen - Empfängergruppen nach VGR

in Mio. € gerundet

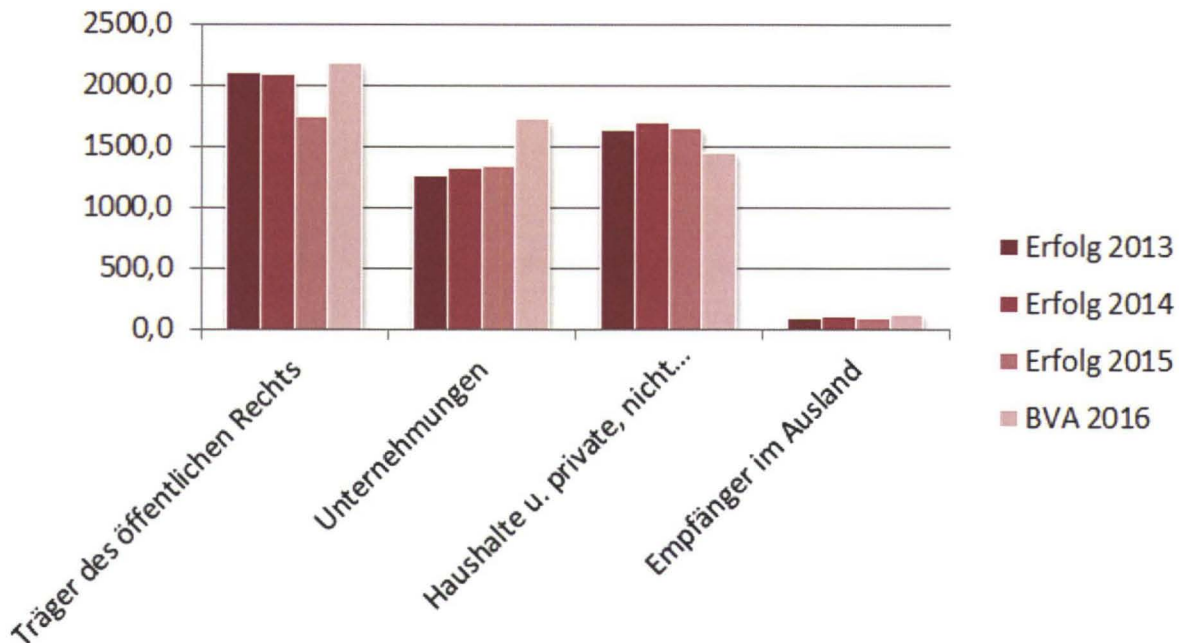
		Erfolg 2013	Erfolg 2014	Erfolg 2015	BVA 2016
Empf.	Bezeichnung				
Öff.	Träger des öffentlichen Rechts	2.116,4	2.104,1	1.760,7	2.199,9
Unt.	Unternehmungen	1.280,4	1.330,4	1.348,8	1.764,0
Priv.	Haushalte u. private, nicht auf Gewinn berechnete Institutionen	1.654,1	1.712,1	1.663,4	1.524,7
Ausl.	Empfänger im Ausland	106,3	112,7	103,8	124,8
Gesamtergebnis		5.157,2	5.259,2	4.876,6	5.613,4

Zu Übersicht 3: Direkte Förderungen - Empfängergruppen nach VGR

in Prozent

		Erfolg 2013	Erfolg 2014	Erfolg 2015	BVA 2016
Empf.	Bezeichnung	%	%	%	%
Öff.	Träger des öffentlichen Rechts	41,0	40,0	36,1	39,2
Unt.	Unternehmungen	24,8	25,3	27,7	31,4
Priv.	Haushalte u. private, nicht auf Gewinn berechnete Institutionen	32,1	32,6	34,1	27,2
Ausl.	Empfänger im Ausland	2,1	2,1	2,1	2,2
Gesamtergebnis		100,0	100,0	100,0	100,0

Zu Übersicht 3: Anteile nach Empfängergruppen



Die im Jahr 2015 gegenüber 2014 im Bereich der Träger des öffentlichen Rechts geringer ausgewiesene Förderauszahlungen sind auf die verschobene Auszahlung im Bereich der Land- und Forstwirtschaft zurückzuführen. Diese Zahlungen werden im Wege der AMA abgewickelt, was sich aufgrund der VGR-Systematik in der Empfängergruppe „Träger des öffentlichen Rechts“ niederschlägt. Der gegenüber dem Erfolg 2015 erhöhte BVA-Wert für diese Empfängergruppe resultiert einerseits aus den bereits mehrfach angesprochenen Zahlungsverzögerungen, andererseits aus höher veranschlagte Mittel für die Arbeitsmarktförderung, die das AMS abwickelt.

Die 2016 höher veranschlagten Auszahlungen bei der Empfängergruppe „Unternehmungen“ resultieren insbesondere aus der Breitbandförderung.

Zw-Gebarung wurde herausgenommen

2.3 Indirekte Förderungen

Gemäß § 47 Abs. 3 Z 2 BHG 2013 sind **indirekte Förderungen** Einnahmenverzichte des Bundes, die einer natürlichen oder juristischen Person für eine von dieser in ihrer Eigenschaft als Träger von Privatrechten erbrachte Leistung, an der ein vom Bund wahrzunehmendes öffentliches Interesse besteht, durch Ausnahmeregelungen von den allgemeinen abgabenrechtlichen Bestimmungen gewährt wurden.

Die **quantifizierten** indirekten Förderungen erhöhten sich im Zeitraum 2013 bis 2015 um insgesamt 887 Mio. € oder um 6,4 %:

in Mio. €	Erfolg 2013	Erfolg 2014	Erfolg 2015
indirekte Förderungen	13.878	14.099	14.765

Die höchsten Steigerungen gehen dabei auf den ermäßigten Steuersatz gem. § 10 Abs. 2 UStG (2013: 4.300 Mio. €, 2015: 4.600 Mio. €), die Negativsteuer (2013: 230 Mio. €, 2015: 380 Mio. €) und die Forschungsprämie (2013: 378 Mio. €, 2015: 502 Mio. €) zurück. Ausführlich dargestellt sind die indirekten Förderungen in der Anlage II, gegliedert nach den jeweiligen gesetzlichen Bestimmung.

2.3.1 Inhalt der Anlage II

Die **Anlage II** enthält die Ausnahmeregelungen von den allgemeinen abgabenrechtlichen Bestimmungen, sofern sie der Begriffsbestimmung für indirekte Förderungen gem. § 47 Abs. 3 BHG 2013 entsprechen, für das Jahr 2015 und die Vergleichszahlen der Jahre 2014 und 2013. Die Angaben über den finanziellen Umfang beruhen - abgesehen von Einzelfällen, wo eine genaue Ermittlung möglich war - auf **Schätzungen und Hochrechnungen**. Diese sind zwangsläufig mit gewissen Unsicherheiten verbunden, lassen aber dennoch die Größenordnung des durch die Ausnahmeregelungen von den allgemeinen abgabenrechtlichen Bestimmungen verursachten Steuerausfalles erkennen.

Zum einen entspricht jedoch die Summe der Einzelkosten mehrerer Maßnahmen nicht notwendigerweise den Gesamtkosten aller Maßnahmen, zum anderen können nicht alle Fördermaßnahmen quantifiziert werden und sind demnach in dieser Summe nicht enthalten.

Bei jenen Ausnahmeregelungen, bei denen auch die für eine Schätzung notwendigen Unterlagen fehlten oder bei denen der Einnahmenausfall unerheblich war, **unterblieb die Betragsangabe**. Dazu ist anzuführen, dass die für eine lückenlose Darstellung notwendigen Daten aus verwaltungsökonomischen Gründen nicht in Steuererklärungen erfasst werden, um steuerpflichtigen Personen, Unter-

nehmen und Körperschaften einen übermäßigen Verwaltungsaufwand zu ersparen. Eine Erhebung aller notwendigen Daten würde dem Ziel, die Verwaltungslasten zu senken, entgegenlaufen. Andererseits würde eine Schätzung ohne entsprechende Datengrundlage zu qualitativ nicht zufriedenstellenden Ergebnissen bei unverhältnismäßig hohem Aufwand führen.

Die Steuerausfälle wurden unter der Annahme geschätzt, dass nur die jeweilige Regelung wegfällt. Es wird nicht berücksichtigt, dass zum Beispiel eine bestehende Regelung aus verfassungsrechtlichen Gründen durch eine andere Art von Begünstigung ersetzt werden müsste. Außerdem ist zu beachten, dass, sofern die Regelungen zu einer Reduktion der Bemessungsgrundlage bei einer progressiven Steuer führen, der kumulierte Effekt mehrerer Ausnahmen höher ist als die Summe der Einzeleffekte. Daher ergibt sich bei der Addition der Aufkommenswirkungen der EStG-Bestimmungen eine deutliche Überschätzung.

Die Beträge - ausgenommen Erstattungen, Prämien und Zahlungen im Rahmen des Gesundheits- und Sozialbereich-Beihilfengesetzes - beziehen sich nicht auf das Jahr des kassenmäßigen Ausfalls, sondern auf jenes Jahr, für das die Regelung geltend gemacht werden konnte ("Accrual-Prinzip"). Dies ist insbesondere für veranlagte Steuern von Bedeutung, weil hier Veranlagungsjahr und Kasseneingang zum Teil beträchtlich auseinanderfallen.

Während die direkten Förderungen sich nur auf Auszahlungen des Bundes beziehen, können die ausgewiesenen Einnahmefälle (indirekte Förderungen) nicht nur den Bund, sondern je nach Steuerart auch sonstige Träger des öffentlichen Rechtes belasten. Es ist daher jeweils der Brutto- und Netto-Einnahmefall (Bundesanteil) ausgewiesen. Die Schätzung des Bundesanteiles orientiert sich an den finanzausgleichsrechtlichen Bestimmungen.

2.3.2 Zuordnung nach begünstigten Bereichen

In der **Übersicht 1** werden die indirekten Förderung den **begünstigten Bereichen** (Wirtschaftsbereichen) **zugeordnet**, wobei die Zuordnung nach überwiegendem Charakter erfolgte. Unterschieden werden dabei folgende Bereiche:

- Unternehmungen (einschließlich freie Berufe) (Abkürzung U)
- Private Haushalte und private, nicht auf Gewinn berechnete Institutionen (Abkürzung P)
- Land- und forstwirtschaftliche Betriebe (Abkürzung LF)

Den in der Spalte "davon Bundesanteil" ausgewiesenen Beträgen liegen die errechneten oder geschätzten Beträge der Spalte "Schätzung - gesamt" zugrunde, wobei die Beträge entsprechend auf- oder abgerundet wurden.

Förderanteile sind dann angeführt, wenn bei Entfall der Förderung eine gesonderte gesetzliche Möglichkeit zur Geltendmachung der betreffenden Ausgaben bestehen würde bzw. müsste.

Wegen der zahlreichen Novellierungen wurde bei der Anführung des jeweiligen Steuergesetzes auf die Zitierung der BGBl. Nr. verzichtet.

Übersicht 1 - Zuordnung nach begünstigten Bereichen

in Mio. € gerundet

Gesetzliche Bestimmung:	Zuordnung:	Schätzung - gesamt:			davon Bundesanteil:		
		Erfolg	Erfolg	Erfolg	Erfolg	Erfolg	Erfolg
		2013	2014	2015	2013	2014	2015
NeuFöG							
NeuFöG - gesamt	U	n.v.	n.v.	n.v.	n.v.	n.v.	n.v.
EStG							
§ 3 (1) 10 EStG Auslandstätigkeiten	P	30	25	20	20	17	13
§ 3 (1) 15a EStG Zukunftssicherung	P	n.v.	n.v.	n.v.	n.v.	n.v.	n.v.
§ 3 (1) 15b EStG Mitarbeiterbeteiligung	P	n.v.	n.v.	n.v.	n.v.	n.v.	n.v.
§ 3 (1) 17 EStG Verbilligung Mahlzeiten	P	n.v.	n.v.	n.v.	n.v.	n.v.	n.v.
§ 3 (1) 21 EStG Beförderung	P	n.v.	n.v.	n.v.	n.v.	n.v.	n.v.
§ 4 (4) Z 10 EStG Bildungsfreibetrag	U	5	5	5	3	3	3
§ 4a EStG + 8 (4) 1 KStG betriebl. Spenden	U	n.v.	n.v.	n.v.	n.v.	n.v.	n.v.
§ 10 EStG Gewinnfreibetrag (nur investitionsbedingter GFB)	U	230	230	240	155	155	160
§ 16 (1) 6c EStG Pendlerpauschale	P	144	159	174	95	105	115
§ 33 (5) 4 EStG Pendlereuro	P	9	11	11	6	7	7
§ 33 (9) EStG Pendlerzuschlag	P	9	9	9	6	6	6
§ 33 (5) 5 EStG Pendlerausgleichsbetrag	P	2	2	2	1	1	1
§ 16 (1) EStG Doppelte Haushaltsführung	P	8	8	8	5	5	5
§ 16 (1) EStG Familienheimfahrten	P	9	9	9	6	6	6
§ 26 Z.5 EStG Jobticket und Werksverkehr	P	2	6	6	1	4	4
§ 18 Abs. 1 Z 2 bis 4 u. Abs 3 Z 2 EStG Topfsonderausgaben	P	440	450	450	295	300	300
§ 18 (1) 5 EStG Kirchenbeitrag	P	130	130	130	87	87	87
§ 18 (1) 6 EStG Steuerberaterkosten	P	25	25	25	17	17	17
§ 18 (1) 7 EStG Spenden	P	75	85	85	50	57	57
§ 24 Abs. 4, § 37 Abs. 2 und 5 EStG – FB f. Veräußerungsgewinne	U	5	5	5	3	3	3
§ 30 (2) EStG Befreiungen bei der Grundstücksbesteuerung (Hauptwohnsitz, Flurbereinigungen, etc.)	P	n.v.	n.v.	n.v.	n.v.	n.v.	n.v.
§ 33 (3) EStG KAB	P	1.300	1.258	1.312	870	845	880
§ 33 (4) 1 EStG AVAB	P	210	210	210	140	140	140
§ 33 (4) 2 EStG AEAB	P	120	120	120	80	80	80
§ 33 (4) 1 EStG UAB	P	75	75	75	50	50	50
§ 33 (6) EStG PAB	P	280	280	290	190	190	195
§ 33 (8+9) EStG Negativsteuer	P	230	230	380	155	155	255
§ 34 (8) EStG auswärtige Berufsausbildung	P	40	40	40	27	27	27
§ 34 (9) EStG Kinderbetreuungskosten	P	95	100	100	64	67	67
§ 35 EStG Behinderung	P	50	50	50	35	35	35
§ 36 EStG + 23a KStG Sanierungsgewinne	U	10	10	10	5	5	5
§ 37 EStG iVm § 38 EStG gesamt	U	100	100	100	67	67	67
§ 67 (3 – 8) EStG Begünstigung diverser sonstiger Bezüge (Abfertigungen, Prämien, etc.)	P	840	770	800	565	515	535

Gesetzliche Bestimmung:	Zuordnung:	Schätzung - gesamt:			davon Bundesanteil:		
		Erfolg	Erfolg	Erfolg	Erfolg	Erfolg	Erfolg
		2013	2014	2015	2013	2014	2015
§ 68 EStG Überstunden und SEG-Zulagen	P	890	910	930	595	610	625
§ 106a EStG Kinderfreibetrag	P	95	100	100	64	67	67
§ 108 EStG Bausparprämie	P	67	52	53	45	35	36
§ 108 a & § 108 g EStG prämiengünstige Pensions- u. Zukunftsvorsorge	P	36	21	4	24	14	3
§ 108c EStG Forschungsprämie (eigenbetriebl. F. + Auftragsforschung)	U	378	493	502	255	330	335
§ 108c EStG Bildungsprämie	U	20	23	24	13	15	16
KStG							
§ 5 KStG Befreiungen	U	n.v.	n.v.	n.v.	n.v.	n.v.	n.v.
§ 9 KStG Gruppenbesteuerung (Verlustverrechnung + FirmenwertAFA)	U	250	250	250	170	170	170
§ 10 KStG Beteiligungs-FB & Internationale Schachtelbeteiligungen	U	n.v.	n.v.	n.v.	n.v.	n.v.	n.v.
§ 23 KStG Freibetrag für begünstigte Zwecke	P	n.v.	n.v.	n.v.	n.v.	n.v.	n.v.
UStG							
§ 10 Abs 2 UStG ermäßigter Steuersatz	U	4.300	4.500	4.600	2.900	3.000	3.100
§ 22 UStG Pauschalierte Land- und Forstwirte	LF	1	1	1	1	1	1
EIAbgG							
Transport und Erzeugung von elektrischer Energie und von Mineralöl § 2 Z 2	U	100	100	100	65	65	65
EnAbgVergG							
Energieträger soweit sie 0,5 % des Nettoproduktionswertes bzw. die Mindeststeuersätze der Energiesteuerrichtlinie übersteigen (nicht konkret zuordenbar) EU-RL 2003/96/EG, BGBl 1996/201 idF.	U	425	425	425	285	285	285
ErdgasAbgG							
Transport und Verarbeitung von fossilen Energieträgern § 3 Abs. 1 Z 2	U	50	50	50	35	35	35
MinStG							
Internationale Schifffahrt § 4 Abs. 1 Z 2	U	40	40	40	27	27	27
Internationale Luftfahrt § 4 Abs. 1 Z 1	U	330	340	360	220	230	240
biogene Treibstoffe in reiner Form und als Zumischung bei Benzin und Diesel § 2 Abs. 4 iVm § 4 Abs. 1 Z 7 MinStG, § 3 Abs. 1 Z 1 lit. e, § 3 Abs. 1 Z 2 lit. e MinStG, § 3 Abs. 1 Z 4 lit. d MinStG	LF	340	380	380	230	255	255
NoVAG							
Taxi, Leihwagen, Feuerwehren, Rettungsfahrzeuge, Begleitfahrzeuge für Schwertransporte, Gästewagen, Leichenwagen, Vorführkraftfahrzeuge, Fahrschulkraftfahrzeuge § 3 Z 3	U	15	15	15	10	10	10
WerbeAbgG							
Mediale Unterstützung des Glücksspiels § 1 Abs. 3	U	n.v.	n.v.	n.v.	n.v.	n.v.	n.v.
Onlinewerbung nicht steuerbar	U	n.v.	n.v.	n.v.	n.v.	n.v.	n.v.
GebG							
§ 35 (6) GebG Befreiung für unmittelbar durch die Geburt veranlasste Schriften	P	5	5	5	5	5	5

Gesetzliche Bestimmung:	Zuordnung:	Schätzung - gesamt:			davon Bundesanteil:		
		Erfolg	Erfolg	Erfolg	Erfolg	Erfolg	Erfolg
		2013	2014	2015	2013	2014	2015
§ 7 (1) Z 1 und 2 GrEStG Begünstigter Steuersatz für Grundstückserwerbe innerhalb der Familie	P	50	60	105	2	2	4
§ 4 (2) Z 2 iVm § 6 (1) lit. a GrEStG Bemessungsgrundlage einfacher Einheitswert für LuF-Grundstücke innerhalb der Familie gegen Sicherung des Lebensunterhalts	LF	1	1	0	0	0	0
GSBG Zahlungen im Rahmen des GSBG	U	1.927	1.845	2.068	1.280	1.220	1.380
KfzStG / VersStG § 2 (1) Z 12 KfzStG und § 4 (3) Z 9 VersStG Befreiung für Kfz von Körperbehinderten	P	15	16	17	10	11	11
§ 2 (1) Z 7 KfzStG Befreiung für Traktoren und Motorkarren (inkl. Anhänger) in LuF-Betrieben	LF	70	70	70	47	47	47

3. Anlagenteil

3.1 Direkte Förderungen (Anlage I)

Direkte Förderungen

UG 02 - Bundesgesetzgebung

(Beträge in Euro)

VA-Stelle	AB	Empf.	Konto	Bezeichnung
02 0201 020103	16	Priv.	7660017	Bundesgesetzgebung Bundesgesetzgebung Klubförderung und gemeinsame Ausgaben für Mandatäre Zuschüsse an d. Österr.Parlamentarische Gesellsch.
			7661400	Beiträge an die parlamentarischen Klubs
				Summe AB 16 / Priv. Summe 020103
020104	16	Priv.	7661410	Parlamentsdirektion-Verwaltung Zuwend. a.d.Vereini. öffentl.Mandat.u.Funktionäre
				Summe AB 16 / Priv. Summe 020104
020105	16	Öff.	7330086	Nationalfonds für Opfer des Nationalsozialismus Nationalfonds für Opfer des Nationalsozialismus
			7330186	Fonds Instandsetz.d.jüdischen Friedhöfe in Österr.
			7330286	Gedenkstätte Auschwitz Birkenau
				Summe AB 16 / Öff. Summe 020105 Summe 0201
				Summe 02

Direkte Förderungen
UG 02 - Bundesgesetzgebung
(Beträge in Euro)

2013 Erfolg	2014 Erfolg	2015 Erfolg	2016 BVA	Verwendungszweck
5.662				Unterstützung und Förderung des Parlamentarismus in Österreich sowie Pflege der menschlichen, sachlichen und politischen Beziehungen im Kreise der Mitglieder des Nationalrates, Bundesrates und europäischer parlamentarische Institutionen
21.699.951	22.047.854	22.098.073	22.700.000	Beitrag zur Deckung der Kosten im Zusammenhang mit der Erfüllung der parlamentarischen Aufgaben
21.705.613	22.047.854	22.098.073	22.700.000	
21.705.613	22.047.854	22.098.073	22.700.000	
5.811	6.875	10.150	10.000	Parteiübergreifender Dialog zwischen aktiven u. ehemaligen MandatarInnen und BundesmisterInnen
5.811	6.875	10.150	10.000	
5.811	6.875	10.150	10.000	
3.500.000	2.550.020	4.449.980	3.500.000	Verantwortung der Republik gegenüber den Opfern des Nationalsozialismus. Leistungen an Personen, die keine oder eine völlig unzureichende Leistung erhielten.
36.209	201.346		1.100.000	Instandsetzung der jüdischen Friedhöfe in Österreich
2.185.000			597.000	Erhaltung und Renovierung der Gedenkstätte Auschwitz-Birkenau
5.721.209	2.751.366	4.449.980	5.197.000	
5.721.209	2.751.366	4.449.980	5.197.000	
27.432.633	24.806.095	26.558.203	27.907.000	
27.432.633	24.806.095	26.558.203	27.907.000	

Direkte Förderungen

UG 10 - Bundeskanzleramt

(Beträge in Euro)

VA-Stelle	AB	Empf.	Konto	Bezeichnung
10 1001 100101	16	Priv.	7660015	Bundeskanzleramt Steuerung, Koordination und Services Ressortübergreifende Vorhaben Zuwendungen an politische Akademien
			7660016	Zuwendungen an politische Parteien
			7670002	Zuschüsse aufgrund des Volksgruppengesetzes
			7671003	Sonstige Zuschüsse (Volksgruppenförderung)
			7671004	Interkulturelle Förderung (Volksgruppenförderung)
			7671005	Zuschuss 90 Jahre Volksabstimmung Kärnten
	49	Priv.	7664001	Summe AB 16 / Priv. Beratungsförderung an private Institutionen
				Summe AB 49 / Priv. Summe 100101
100102	16	Priv.	7663900	Zentralstelle Zuschüsse für lfd.Aufwand an private Institutionen
			7663990	Sonstige
			7678003	FH Lehrgang Public Management
				Summe AB 16 / Priv.

Direkte Förderungen

UG 10 - Bundeskanzleramt

(Beträge in Euro)

2013 Erfolg	2014 Erfolg	2015 Erfolg	2016 BVA	Verwendungszweck
10.163.640	10.494.937	10.494.937	10.495.000	Zuwendungen auf Grund des Publizistikförderungs-gesetzes 1984, BGBl. Nr. 369/1984, i.d.g.F.
36.068.591	42.703.352	29.367.817	29.368.000	Zuwendungen auf Grund des Parteienförderungs-gesetzes 2012, BGBl. I Nr. 57/2012
3.502.535	3.522.558	3.447.814	3.544.000	Zuwendungen auf Grund des Volksgrup-pengesetzes, BGBl. Nr. 396/1976 i.d.g.F.
152.700	208.230	223.100	224.000	Zuwendungen auf Grund des Volksgrup-pengesetzes, BGBl. Nr. 396/1976 i.d.g.F.
75.740	103.730	87.860	100.000	Zuwendungen auf Grund des Volksgrup-pengesetzes, BGBl. Nr. 396/1976 i.d.g.F.
400.100	156.600	149.885		Zuwendungen auf Grund des Bundesge-setzes über die Gewährung eines Bundes-zuschusses und sonstiger Förderungen aus Anlass der 90. Wiederkehr des Jahrestages der Volksabstimmung in Kärnten, BGBl.I Nr. 48/2011
50.363.306	57.189.407	43.771.413	43.731.000	
97.032	35.876	4.791	1.000	Förderung der Inanspruchnahme von Bera-tungsleistung und damit des Zugangs zu entsprechendem Fachwissen (Abwicklung ausserh. v. EU-Struktur-fondsprogrammen).
97.032	35.876	4.791	1.000	
50.460.338	57.225.283	43.776.204	43.732.000	
			306.000	Zuwendungen an diverse Organisationen, Vereine und Institutionen soweit keine eigene Voranschlagsposten bestehen.
643.233	641.632	648.441		Zuwendungen an diverse Organisationen, Vereine und Institutionen soweit keine eigene Voranschlagsposten bestehen.
839.790	696.570	555.520	670.000	Finanzielle Unterstützung des FH-Studienganges Public Management (BA- und MA-Studium).
1.483.023	1.338.202	1.203.961	976.000	

Direkte Förderungen

UG 10 - Bundeskanzleramt

(Beträge in Euro)

VA-Stelle	AB	Empf.	Konto	Bezeichnung
100104 10010401	16	Priv.	7670005	Summe 100102 Dienststellen und ausgegliederte Bereiche ausgegliederte Bereiche Presse-/PubFörderung-Publizistik
			7670006	Presse-/PubFörderung-Vertriebsförderung
			7670007	Presse-/PubFörderung-Besondere Förderung
			7670008	Presse-/PubFörderung-Qualitätsförderung
				Summe AB 16 / Priv.
				Summe 10010401
				Summe 100104
				Summe 1001
1002 100201	16	Priv.	7660000	Frauenangelegenheiten und Gleichstellung Frauenangelegenheiten und Gleichstellung Zuschüsse f. lfd. Aufwand an private Institutionen
			7687010	Ehrenpreise
				Summe AB 16 / Priv.
				Summe 100201
				Summe 1002
				Summe 10

Direkte Förderungen

UG 10 - Bundeskanzleramt

(Beträge in Euro)

2013 Erfolg	2014 Erfolg	2015 Erfolg	2016 BVA	Verwendungszweck
1.483.023	1.338.202	1.203.961	976.000	
340.000	340.000	340.000	340.000	Zuschüsse auf Grund des Publizistikförderungs-gesetzes 1894 (PubFG) - BGBl. Nr. 369/1984 (WV) idF BGBl. I Nr. 136/2003, BGBl. I Nr. 133/2006
1.850.000	3.710.175	3.874.407	3.885.000	Zuschüsse auf Grund des Presseförderungs-gesetzes 2004 (PresseFG), BGBl. I Nr. 136/2003 idF BGBl. I Nr. 52/2009, BGBl. I Nr. 42/2010
5.242.000	3.242.000	3.242.000	3.242.000	Zuschüsse auf Grund des Presseförderungs-gesetzes 2004 (PresseFG), BGBl. I Nr. 136/2003 idF BGBl. I Nr. 52/2009, BGBl. I Nr. 42/2010
1.560.000	1.532.910	1.560.000	1.560.000	Zuschüsse auf Grund des Presseförderungs-gesetzes 2004 (PresseFG), BGBl. I Nr. 136/2003 idF BGBl. I Nr. 52/2009, BGBl. I Nr. 42/2010
8.992.000	8.825.085	9.016.407	9.027.000	
8.992.000	8.825.085	9.016.407	9.027.000	
8.992.000	8.825.085	9.016.407	9.027.000	
60.935.361	67.388.570	53.996.572	53.735.000	
5.875.647	1.320.907			Finanzielle Unterstützungen für Frauenini-tiativen und Frauenprojekte.
5.000				Finanzielle Unterstützung für die Verlei-hung des Käthe Leichter Staatspreises.
5.880.647	1.320.907			
5.880.647	1.320.907			
5.880.647	1.320.907			
66.816.008	68.709.477	53.996.572	53.735.000	

Direkte Förderungen

UG 11 - Inneres
(Beträge in Euro)

VA-Stelle	AB	Empf.	Konto	Bezeichnung
11 1101 110101	16	Priv.	7676900 7676901	Inneres Steuerung Zentralstelle Zuschüsse für lfd. Aufwand an private Institutionen Nicht einzeln veranschlagte Subventionen
			7700810	Israelitische Kultusgemeinde Wien
				Summe AB 16 / Priv.
				Summe 110101
110102	31	Priv.	7660000	Sicherheitsakademie Zuschüsse f. lfd. Aufwand an private Institutionen
				Summe AB 31 / Priv.
				Summe 110102
				Summe 1101
1102 110203	09	Priv.	7660000	Sicherheit Einsatzkommando-Cobra Zuschüsse f. lfd. Aufwand an private Institutionen
				Summe AB 09 / Priv.
				Summe 110203
110204	16	Priv.	7660901 7670301 7671901 7671902 7671903 7671904	Grenz-, Visa- und Rückführungswesen Nicht einzeln anzuführende Subventionen Projekt des Rückkehrfonds (EU) (zw) Nicht einzeln veranschlagte Subventionen Verein Menschenrechte Österreich Österreichische Caritaszentrale IOM
				Summe AB 16 / Priv.
				Summe 110204
110205	25	Priv.	7661900 7661911 7661912	Staatl. Krisen- und Katastrophenschutzmanagement Zuschüsse f. lfd. Aufwand an private Institutionen Bezugsrefundierung Sonstige Subventionen an den Zivilschutzverband

Direkte Förderungen

UG 11 - Inneres
(Beträge in Euro)

2013 Erfolg	2014 Erfolg	2015 Erfolg	2016 BVA	Verwendungszweck
			1.265.000	
4.100	8.000	1.125.879		Förderung von Sicherheitsmaßnahmen sowie von FH-Studienlehrgängen "Strategisches Sicherheitsmanagement" und "Polizeiliche Führung".
	36.300	100.000		Förderung von Sicherheitseinrichtungen.
4.100	44.300	1.225.879	1.265.000	
4.100	44.300	1.225.879	1.265.000	
1.076.884	940.982	302.266		Förderung der FH-Studienlehrgänge "Polizeiliches Lehren" und "Polizeiliche Führung".
1.076.884	940.982	302.266		
1.076.884	940.982	302.266		
1.080.984	985.282	1.528.145	1.265.000	
		44.833		Förderung der FH-Studienlehrgänge "Strategisches Sicherheitsmanagement" und "Polizeiliche Führung".
		44.833		
		44.833		
760.248				
2.213.586				
212.389				
832.714				
461.351				
443.522				
4.923.810				
4.923.810				
			350.000	
98.990	100.000			
713.048	306.000	350.000		Förderung der Tätigkeiten in Zivil- und Katastrophenschutzangelegenheiten.

Direkte Förderungen

UG 11 - Inneres

(Beträge in Euro)

VA-Stelle	AB	Empf.	Konto	Bezeichnung
			7662900	Zuschüsse für lfd. Aufwand an priv. Institutionen
			7662901	Nicht einzeln bezeichnete Subventionen
			7662902	Österreichischer Bergrettungsdienst
			7662903	Österreichisches Rotes Kreuz
			7662904	Arbeiter-Samariter-Bund Österreichs
			7662906	Hospitald. Souveräner Malteser-Ritter-Orden Österr
			7662907	Caritas
			7662908	Johanniter
			7662909	Kinderfreunde
			7662910	Volkshilfe
			7662915	Islamische Föderation
			7662916	Train of Hope
			7663900	Zuschüsse für lfd.Aufwand an private Institutionen
			7663962	Bezugsrefundierung (Berufsfeuerwehr)
			7663990	Sonstige
			7664002	Subventionen an private Institutionen (zw)
			7700701	Nicht einzeln bezeichnete Subventionen (Invest.)
			7700806	Hospitaldienst Souv.Malteser-Ritter-Orden Österr.
			7700820	Bundesfeuerwehrverband
				Summe AB 25 / Priv.
				Summe 110205
110206				Bundeskriminalamt
	09	Priv.	7660900	Zuschüsse f. lfd. Aufwand an private Institutionen

Direkte Förderungen

UG 11 - Inneres

(Beträge in Euro)

2013 Erfolg	2014 Erfolg	2015 Erfolg	2016 BVA	Verwendungszweck
			240.000	
37.042	24.468	87.159		Förderung der Tätigkeiten im Bereich des Katastrophenschutzes sowie des Projektes "Alpine Unfallstatistik".
230.000	230.000	230.000		Förderung der Tätigkeiten im Bereich des Katastrophenschutzes.
85.000	90.090	21.810.542		Förderung der Versorgung von Transitflüchtlings sowie der Tätigkeiten im Bereich des Katastrophenschutzes.
		8.491.101		Förderung der Versorgung von Transitflüchtlings.
	5.600	88.820		Förderung der Versorgung von Transitflüchtlings sowie der Tätigkeiten im Bereich des Katastrophenschutzes.
		3.780.955		Förderung der Versorgung von Transitflüchtlings.
		356.105		Förderung der Versorgung von Transitflüchtlings.
		163.798		Förderung der Versorgung von Transitflüchtlings.
		409.749		Förderung der Versorgung von Transitflüchtlings.
		210.277		Förderung der Versorgung von Transitflüchtlings.
		146.788		Förderung der Versorgung von Transitflüchtlings.
			170.000	
54.768	56.090	56.053		Förderung der Tätigkeiten im Bereich des Katastrophenschutzes.
113.000	86.057	96.000		Förderung der Tätigkeiten im Bereich des Katastrophenschutzes.
			1.000	
6.500			100.000	
-9.927				
1.328.421	898.305	36.277.347	861.000	
1.328.421	898.305	36.277.347	861.000	
			750.000	

Direkte Förderungen

UG 11 - Inneres

(Beträge in Euro)

VA-Stelle	AB	Empf.	Konto	Bezeichnung
110208	09	Priv.	7660901	Nicht einzeln anzuführende Subventionen
			7660923	Kuratorium Sicheres Österreich
			7670300	Private Institutionen (EU) (zw)
				Summe AB 09 / Priv.
				Summe 110206
				Zentrale Sicherheitsaufgaben
			7660923	Kuratorium Sicheres Österreich
				Summe AB 09 / Priv.
			7676900	Zuschüsse für lfd. Aufwand an private Institutionen
			7676921	Nicht einzeln veranschlagte Subventionen
1103 110301	09	Priv.		Summe AB 31 / Priv.
				Summe 110208
				Summe 1102
				Recht/Asyl/Migration
				Betreuung/Grundversorgung
			7660900	Zuschüsse f. lfd. Aufwand an private Institutionen
			7660901	Nicht einzeln anzuführende Subventionen
			7660918	Verein Menschen Leben
7670301	Projekt des Rückkehrfonds (EU) (zw)			
7670303	Projekte des Europäischen Flüchtlingsfond (zw)			

Direkte Förderungen

UG 11 - Inneres
(Beträge in Euro)

2013 Erfolg	2014 Erfolg	2015 Erfolg	2016 BVA	Verwendungszweck
135.820	254.000	228.218		Förderung von privaten Vereinen zur Betreuung und Beratung von Opfern familiärer Gewalt.
343.089	234.800	524.500		Förderung der Präventionskampagne "Das mach ich sicher"
			1.000	
478.909	488.800	752.718	751.000	
478.909	488.800	752.718	751.000	
	405.000	118.000		Förderung des Projektes "Österreich cybersicher machen".
	405.000	118.000		
			661.000	
49.000	98.313	108.545		Förderung von Veranstaltungen im Bereich der Kommunikation, Sicherheit und Sport sowie der FH-Studienlehrgänge "Strategisches Sicherheitsmanagement" und Polizeiliche Führung".
49.000	98.313	108.545	661.000	
49.000	503.313	226.545	661.000	
6.780.140	1.890.418	37.301.443	2.273.000	
			811.000	
158.769	672.705	696.093		Projektförderungen für die Zielgruppen Asylwerber, Asylberechtigte und subsidiär Schutzberechtigte bzw. zur Beratung hinsichtlich der freiwilligen Rückkehr.
		212.000		Projektförderungen für die Zielgruppen Asylwerber, Asylberechtigte und subsidiär Schutzberechtigte bzw. zur Beratung hinsichtlich der freiwilligen Rückkehr.
	1.627.388	980.377	1.485.000	Beratungsprojektförderungen zur freiwilligen Rückkehr bzw. zur Reintegration.
181.471	4.127.543	232.612	1.775.000	Projektförderungen für die Zielgruppen Asylwerber, Asylberechtigte und subsidiär Schutzberechtigte.

Direkte Förderungen

UG 11 - Inneres

(Beträge in Euro)

VA-Stelle	AB	Empf.	Konto	Bezeichnung
			7670309	Projekte des AMIF (EU) (zw)
			7670900	Zuschüsse für lfd.Aufwand an private Institutionen
			7670901	Nicht einzeln anzuf. Subv. (Prj.Europ.Flüchtl.)
			7670902	Caritas Zentrale Österreich
			7670903	Österr. Rotes Kreuz
			7670904	Diakonie Flüchtlingsdienst
			7671900	Projekte des Rückkehrfonds (Nat.Kof)
			7671901	Nicht einzeln veranschlagte Subventionen
			7671902	Verein Menschenrechte Österreich
			7671903	Österreichische Caritaszentrale
			7671904	IOM
			7672009	Projekte des AMIF (Kofinanzierung)
				Summe AB 09 / Priv.
				Summe 110301
110302				Integration
	09	Unt.	7700821	Lauder Chabad Business School
				Summe AB 09 / Unt.
		Priv.	7660901	Nicht einzeln anzuführende Subventionen

Direkte Förderungen

UG 11 - Inneres
(Beträge in Euro)

2013 Erfolg	2014 Erfolg	2015 Erfolg	2016 BVA	Verwendungszweck
		2.155.999	6.671.000	Projektförderungen für die Zielgruppen Asylwerber bzw. zur Beratung hinsichtlich der freiwilligen Rückkehr und Reintegration.
1.133.001	1.723.607	615.812	1.200.000	Projektförderungen für die Zielgruppen Asylwerber, Asylberechtigte und subsidiär Schutzberechtigte.
24.000	30.000	33.500		Projektförderungen für die Zielgruppen Asylwerber, Asylberechtigte und subsidiär Schutzberechtigte bzw. zur Beratung hinsichtlich der freiwilligen Rückkehr.
84.400	304.920	109.450		Projektförderungen für die Zielgruppen Asylwerber, Asylberechtigte und subsidiär Schutzberechtigte bzw. zur Beratung hinsichtlich der freiwilligen Rückkehr.
135.258	158.374	267.559		Projektförderungen für die Zielgruppen Asylwerber, Asylberechtigte und subsidiär Schutzberechtigte bzw. zur Beratung hinsichtlich der freiwilligen Rückkehr.
	214.744	66.024	1.500.000	Beratungsprojektförderungen zur freiwilligen Rückkehr bzw. zur Reintegration.
	664.346	180.506		Beratungsprojektförderungen zur freiwilligen Rückkehr bzw. zur Reintegration.
	275.560	197.587		Beratungsprojektförderungen zur freiwilligen Rückkehr bzw. zur Reintegration.
	806.122	549.521		Beratungsprojektförderungen zur freiwilligen Rückkehr bzw. zur Reintegration.
		4.224.773	1.250.000	Projektförderungen für die Zielgruppen Asylwerber bzw. zur Beratung hinsichtlich der freiwilligen Rückkehr und Reintegration.
1.716.899	10.605.309	10.521.813	14.692.000	
1.716.899	10.605.309	10.521.813	14.692.000	
750.000				
750.000				
3.165.739	27.476			

Direkte Förderungen

UG 11 - Inneres
(Beträge in Euro)

VA-Stelle	AB	Empf.	Konto	Bezeichnung
110303	09	Priv.	7660913	Oberösterreichische Volkshilfe
			7660918	Verein Menschen Leben
			7660966	Österr. Caritas-Zentrale
			7670303	Projekte des Europäischen Flüchtlingsfond (zw)
			7670304	Projekte des Integrationsfonds (EU) (zw)
			7670901	Nicht einzeln anzuf. Subv. (Prj.Europ.Flüchtl.)
			7670902	Caritas Zentrale Österreich
			7670903	Österr. Rotes Kreuz
			7670904	Diakonie Flüchtlingsdienst
			7672010	Projekte des Integrationsfonds (Ko-Finanzierung)
				Summe AB 09 / Priv.
				Summe 110302
				Bundesamt für Fremdenwesen und Asyl
			7660000	Zuschüsse f. lfd. Aufwand an private Institutionen
				Summe AB 09 / Priv.
				Summe 110303
110304	16	Priv.	7660000	Zivildienst
				Zuschüsse f. lfd. Aufwand an private Institutionen
				Summe AB 16 / Priv.
				Summe 110304
110305	16	Priv.	7660000	Legistik und rechtliche Angelegenheiten
				Zuschüsse f. lfd. Aufwand an private Institutionen
				Summe AB 16 / Priv.
				Summe 110305
				Summe 1103
1104	82	Priv.		Services/Kontrolle
110401				Gedenkstättenwesen
			7660000	Zuschüsse f. lfd. Aufwand an private Institutionen
				Summe AB 82 / Priv.
				Summe 110401

Direkte Förderungen

UG 11 - Inneres
(Beträge in Euro)

2013 Erfolg	2014 Erfolg	2015 Erfolg	2016 BVA	Verwendungszweck
222.539				
351.744				
190.418	290.850			
4.837.832				
1.536.178				
617.729				
14.162				
124.000				
146.557				
1.256.030	49.529			
12.462.928	367.855			
13.212.928	367.855			
		9.507		Förderung des FH-Studienlehrganges "Strategisches Sicherheitsmanagement".
		9.507		
		9.507		
721.000	684.000	648.000		Verein zur Förderung der Auslandsdienste i.S. des § 12b Zivildienstgesetz.
721.000	684.000	648.000		
721.000	684.000	648.000		
2.000	4.667	1.900		"Uni Innsbruck Assistententagung Öffentliches RechtETC-Graz Erstellung deutschsprachige Übersetzung der 3. Auflage Menschenrechtsbildung".
20.000	20.000			
22.000	24.667	1.900		
22.000	24.667	1.900		
15.672.827	11.681.831	11.181.220	14.692.000	
20.000	21.701	28.298	20.000	Förderung von Personalkosten des Mauthausen Komitee Österreich sowie des Projektes "Österr. Kriegsgefangene im ehem. Jugoslawien 1945".
20.000	21.701	28.298	20.000	
20.000	21.701	28.298	20.000	

Direkte Förderungen

UG 11 - Inneres

(Beträge in Euro)

VA-Stelle	AB	Empf.	Konto	Bezeichnung
110402	16	Priv.	7676901	Bundesamt zur Korruptionsprävention und Korruptionsbekämpfung Nicht einzeln veranschlagte Subventionen Summe AB 16 / Priv. Summe 110402
110404	16	Priv.	7660923	Kommunikations- und Informationstechnologie (zentrale Dienst) Kuratorium Sicheres Österreich Summe AB 16 / Priv. Summe 110404
110405	16	Priv.	7676900 7676901 7676918	Sonstige Serviceleistungen Zuschüsse für lfd.Aufwand an private Institutionen Nicht einzeln veranschlagte Subventionen IACA Summe AB 16 / Priv. Summe 110405 Summe 1104
				Summe 11

Direkte Förderungen

UG 11 - Inneres

(Beträge in Euro)

2013 Erfolg	2014 Erfolg	2015 Erfolg	2016 BVA	Verwendungszweck
2.400	600	14.440		Förderung der FH-Studienlehrganges "Strategisches Sicherheitsmanagement" sowie "Wirtschaftskriminalität und Cybercrime".
2.400	600	14.440		
2.400	600	14.440		
435.000		43.139		Förderung der Präventionskampagne "Cybersecurity Initiative 2014"
435.000		43.139		
435.000		43.139		
		3.585	310.000	Förderung der FH-Studienlehrganges "Polizeiliche Führung". 50%-ige Förderung des Bestandzinses sowie der ISAB und IAAB Meeting 2015.
312.721	275.472	284.089		
312.721	275.472	287.674	310.000	
312.721	275.472	287.674	310.000	
770.121	297.773	373.551	330.000	
24.304.072	14.855.304	50.384.359	18.560.000	

Direkte Förderungen

UG 12 - Äußeres

(Beträge in Euro)

VA-Stelle	AB	Empf.	Konto	Bezeichnung
12 1201 120101	16	Öff.	7340002	Äußeres Außenpolitische Planung, Infrastruktur u. Koordination Zentralstelle Zahlungen an die Diplomatische Akademie
				Summe AB 16 / Öff.
		Priv.	7661121 7679001	Internat. Centre f. Migration Policy Development Sonstige Subventionen an gemeinnütz. Institutionen
				Summe AB 16 / Priv.
		Ausl.	7800510 7800512 7800513 7800515 7800517 7800519 7800526 7800527 7800534 7800535	Unterbr.Sekretariates d.Wassenaar Arrangement Unterbringung der OSZE-Institutionen in Wien Unterbringung des OPEC-Sitzes in Wien Unterbr.v.Vertretungsbeh.aus Entwicklungsl.in Wien Unterbr. d. Europäischen Grundrechtsagentur Österr.Geschellsch.f.Außenpolitik u. Vereinten Nat Internationales Presseinstitut (IPI) Unterbr. Büro Sustainable Energy for All Wiener Zentrum für Abrüstung u.Non-Proliferation Auslandsösterreicherwerk
			7810010 7840070	Unterbringung des Verbindungsbüro Europarat Unterbringung des Verbindungsbüro UNODA
				Summe AB 16 / Ausl.
	76	Priv.	7668010	Sportclub Außenamt
				Summe AB 76 / Priv.
				Summe 120101
120102	09	Öff.	7330084	Vertretungsbehörden Fonds zur Unterstützung österr. Staatsb. i. Ausl.
				Summe AB 09 / Öff.
		Ausl.	7840076 7840077 7840078 7840081	Unterstützungen Nord-Süd Botschaftsprojekte Unterstützungen (Drittländer) Unterstützungen (kons.Krisenmanagement) Sonstige Unterstützungen im Ausland

Direkte Förderungen

UG 12 - Äußeres

(Beträge in Euro)

2013 Erfolg	2014 Erfolg	2015 Erfolg	2016 BVA	Verwendungszweck
1.988.000	2.055.000	2.055.000	1.995.000	Bundeszuschuss gem. DAK-Gesetz 1996; BGBl. Nr. 178/1996
1.988.000	2.055.000	2.055.000	1.995.000	
		142.312		
96.312	114.443	81.928	125.000	
96.312	114.443	224.240	125.000	
162.551	144.079	144.079	156.000	Amtssitzabkommen
628.603	663.491	822.808	760.000	Amtssitzabkommen
1.062.699	1.078.127	1.095.370	1.100.000	Amtssitzabkommen
57.924	70.797	56.660	100.000	Amtssitzabkommen
122.000	79.300	79.300	80.000	Amtssitzabkommen
200.000	200.000	200.000	200.000	
104.755	84.755	104.755	85.000	
145.068	2.586	42.647	270.000	Amtssitzabkommen
41.864	48.949	208.170	50.000	Amtssitzabkommen
200.000	200.000	200.000	200.000	Laufender Jahresbeitrag zur Aufrechterhaltung der im Interesse der Außenpolitik Österreichs liegenden Tätigkeit
3.263	8.364	6.831	10.000	Amtssitzabkommen
			1.000	Amtssitzabkommen
2.728.727	2.580.448	2.960.620	3.012.000	
3.184		2.500	5.000	Durchführung sportlicher sowie gesundheitsfördernder Aktivitäten
3.184		2.500	5.000	
4.816.223	4.749.891	5.242.360	5.137.000	
300.000	300.000	300.000	300.000	Unterstützung an in Not lebende österreichische Staatsbürger im Ausland
300.000	300.000	300.000	300.000	
146.056	103.129	114.258	110.000	Unterstützungsprojekte im Rahmen der Entwicklungszusammenarbeit
146.774	112.257	85.693	113.000	Unterstützung an in Not geratene österreichische Staatsbürger im Ausland
1.067.348	50.070	30.356	150.000	
2.482	3.137	2.651	5.000	Unterstützung an in Not geratene österreichische Staatsbürger im Ausland

Direkte Förderungen

UG 12 - Äußeres
(Beträge in Euro)

VA-Stelle	AB	Empf.	Konto	Bezeichnung
	16	Ausl.	7840079	Summe AB 09 / Ausl. Heimbeförderung mittelloser Österreicher
	82	Priv.	7671011 7671012	Summe AB 16 / Ausl. Österreichisches College Kulturelle Vorhaben (Inlandzahlungen)
			7671013 7671040	Stiftungsfonds Pro Oriente Kulturelle Vorhaben (Auslandszahlungen)
		Ausl.	7840075	Summe AB 82 / Priv. Altösterreichische Siedlungen in Südamerika
	98	Unt.	7420031	Summe AB 82 / Ausl. Österreich Institut Ges.m.b.H.
		Ausl.	7840084	Summe AB 98 / Unt. Schulen im Ausland
				Summe AB 98 / Ausl. Summe 120102 Summe 1201 Außen- und integrationspolitische Maßnahmen
1202 120201	16	Unt.	7420008	Entwicklungszusammenarbeit und Auslandskatastrophenfonds Basisabgeltung gem. § 10 Z 1 EZA-Gesetz
			7421001	Zuwend.f.operationelle Maßn. gem.§10 Z2 EZA-Ges.
		Ausl.	7840080	Summe AB 16 / Unt. Lfd.Transfers Ausl. (Auslandskatastrophenfonds)
				Summe AB 16 / Ausl. Summe 120201 Beiträge an Internationale Organisationen
120202	16	Ausl.	7800525 7810007 7810008	UN-Symposium zu Weltraumfragen OSZE-Übereinkommen über Vergleichs-u.Schiedsverfa. Multilateral Org. Perfor. Assessment Network MOPAN

Direkte Förderungen

UG 12 - Äußeres

(Beträge in Euro)

2013 Erfolg	2014 Erfolg	2015 Erfolg	2016 BVA	Verwendungszweck
1.362.660	268.593	232.958	378.000	
19.855	7.357	7.472	30.000	Unterstützung an in Not geratene österreichische Staatsbürger im Ausland
19.855	7.357	7.472	30.000	
			15.000	
374.739	417.113	392.463	249.000	Förderung von Organisationseinheiten, deren Tätigkeit auf die Vorbereitung österr. Kulturgutes ausgerichtet ist
			10.000	
	29.731	22.500	60.000	Förderung von Organisationseinheiten, deren Tätigkeit auf die Vorbereitung österr. Kulturgutes ausgerichtet ist
374.739	446.844	414.963	334.000	
			10.000	
			10.000	
817.516	715.000	550.109	715.000	Bundeszuschuss
817.516	715.000	550.109	715.000	
			18.000	
			18.000	
2.874.770	1.737.794	1.505.502	1.785.000	
7.690.993	6.487.685	6.747.862	6.922.000	
8.795.000	8.795.000	8.795.000	8.795.000	Bundeszuschuss zur finanziellen Abdeckung des administrativen Aufwands der ADA (Austria Development Agency)
68.230.000	68.230.000	68.230.000	66.630.000	Durchführung des jährlichen Arbeitsprogramms der ADA
77.025.000	77.025.000	77.025.000	75.425.000	
4.679.342	6.000.000	5.000.000	20.000.000	Hilfeleistungen nach humanitären Krisen und Katastrophenfällen im Ausland gem. Beschlussfassung durch die Bundesregierung
4.679.342	6.000.000	5.000.000	20.000.000	
81.704.342	83.025.000	82.025.000	95.425.000	
40.063		-16.205		
1.881	1.901			
110.000	110.000	110.000		

Direkte Förderungen

UG 12 - Äußeres

(Beträge in Euro)

VA-Stelle	AB	Empf.	Konto	Bezeichnung			
120203	09	Priv.	7810011	Beiträge zu OSZE-Institutionen			
			7810012	Beiträge zur Zentraleuropäischen Initiative			
			7810013	Beitr.zu GASP-Gemeins.Außen- u. Sicherheitspolitik			
			7840029	Entwicklungsprogramm der VN (UNDP)			
			7840030	Inst. der VN für Ausbildung und Forschung (UNITAR)			
			7840031	Fonds der VN für Bevölkerungsfragen (UNFPA)			
			7840032	Fonds der VN für industrielle Entwicklung (UNIDF)			
			7840034	Kinderhilfswerk der VN (UNICEF)			
			7840035	Hilfswerk der VN für Palästinaflüchtlinge (UNRWA)			
			7840036	Freiwilligenprogramm der VN (UNV)			
			7840038	Entwicklungsfonds für Frauen (UNIFEM)			
			7840041	International Peace Institute			
			7840043	Freiw. Fonds der VN für Opfer von Folterungen			
			7840044	Erweitertes Weltraumprogramm der VN			
			7840045	Junior Professional Officer Programm			
			7840046	Freiw.Fonds VN berat.Dienste a.d.Geb.d.Menschenr.			
			7840048	Fonds zur Stärkung von OCHA			
			7840049	Zentraler Katastrophenreaktionsfonds (CERF)			
			7840051	United Nations Mine Action Service (UNMAS)			
			7840053	Kapitalentwicklungsfonds der VN (UNCDF)			
			7840055	Intern. Komitee vom Roten Kreuz (IKRK)			
			7840056	Drogenkontrollprogramm der VN (UNDCP)			
			7840057	Sondergerichtshof für Sierra Leone (SCSL)			
			7840058	VN-Kambodscha, Khmer Rouge Tribunal (UNAKRT)			
			7840059	Fonds VN Verbrechenverh.u.Strafrechtspfl.(UNCPCJ)			
			7840060	UN Progr.z.Weiterverbr.u.Achtung d.Völkerrechtes			
			7840061	Flüchtlingshochkommissariat der VN (UNHCR)			
			7840065	World Conservation Union (IUCN)			
			7840066	ICC, Koalition			
			7840071	UNODA (UN Office for Disarmament Affairs)			
			7840072	OIF-Organisation internationale de la Francophonie			
							Summe AB 16 / Ausl.
							Summe 120202
							Integration
						7660901	Nicht einzeln anzuführende Subventionen
						7660913	Oberösterreichische Volkshilfe
			7660918	Verein Menschen Leben			
			7660966	Österr. Caritas-Zentrale			
			7670304	Projekte des Integrationsfonds (EU) (zw)			

Direkte Förderungen

UG 12 - Äußeres

(Beträge in Euro)

2013 Erfolg	2014 Erfolg	2015 Erfolg	2016 BVA	Verwendungszweck
3.758.079	4.029.780	5.542.858	5.745.000	
108.675	108.413	85.978	90.000	
1.439.289	1.998.118	1.479.996	2.800.000	
2.100.075	1.691.376	1.606.847	1.550.000	
15.037	15.037	15.012		
150.000				
1.100.000	655.000	655.000	500.000	
1.949.288	1.090.032	1.169.744	1.000.000	
600.000	300.000	600.000	300.000	
		27.999		
472.000	322.032	322.033	300.000	
21.198	11.390	34.673	16.000	
95.043	45.032	50.022	45.000	
20.048	15.353	8.027	20.000	
493.379	407.860	370.313	366.000	
100.043	50.000	45.032	45.000	
110.043	90.032	90.032	90.000	
200.073				
175.062				
1.000.043	300.032	300.032	300.000	
650.043	600.032	600.032	600.000	
470.000	435.000	800.000	400.000	
30.048	30.037	30.037		
20.048	20.037	20.037		
		35.000		
31.087	28.070	26.082	5.000	
590.043	540.032	540.032	540.000	
20.000				
7.000	10.000	12.000	5.000	
150.073	300.123	150.062	133.000	
10.507	10.507	10.665	6.000	
16.038.168	13.215.226	14.721.340	14.856.000	
16.038.168	13.215.226	14.721.340	14.856.000	
		3.635.522		
		201.489		
		267.111		
		1.135.378		
	2.253.498	1.117.469		

Direkte Förderungen

UG 12 - Äußeres

(Beträge in Euro)

VA-Stelle	AB	Empf.	Konto	Bezeichnung
			7670309	Projekte des AMIF (EU) (zw)
			7672009	Projekte des AMIF (Kofinanzierung)
			7672010	Projekte des Integrationsfonds (Ko-Finanzierung)
				Summe AB 09 / Priv.
				Summe 120203
				Summe 1202
				Summe 12

Direkte Förderungen

UG 12 - Äußeres

(Beträge in Euro)

2013 Erfolg	2014 Erfolg	2015 Erfolg	2016 BVA	Verwendungszweck
		1.847.526	1.899.000	
		2.247.829	941.000	
	1.225.474	201.341	300.000	
	3.478.972	10.653.665	3.140.000	
	3.478.972	10.653.665	3.140.000	
97.742.510	99.719.198	107.400.005	113.421.000	
105.433.503	106.206.883	114.147.867	120.343.000	

Direkte Förderungen

UG 13 - Justiz
(Beträge in Euro)

VA-Stelle	AB	Empf.	Konto	Bezeichnung
13				Justiz
1301				Steuerung und Services
130102	09	Priv.	7663004	Sachwalter- und Patientenanwaltschaft
			7665003	Sonstige Subventionen
			7666011	Kriseninterventionszentrum Wien
			7667003	DOWAS für Frauen, Innsbruck
				Emmausgemeinschaft St.Pölten
				Summe AB 09 / Priv.
	16	Priv.	7660000	Zuschüsse f. lfd. Aufwand an private Institutionen
			7661900	Zuschüsse f. lfd. Aufwand an private Institutionen
			7661901	Verein f. Sachwalterschaft u.Patientenanwaltschaft
			7661902	NÖ Landesverein für Sachwalterschaft
			7661903	Inst.f.Sozialdienste-Verein f.Sachwalterschaft Vbg
			7661904	Salzburger Hilfswerk - Verein für Sachwalterschaft
			7662000	Subventionen an private Institutionen
			7662131	ASB Schuldnerberatungen GmbH
			7663000	Betreuung von Justizbediensteten (zw)
			7663900	Zuschüsse für lfd.Aufwand an private Institutionen
			7664005	Internationale Kongresse
				Summe AB 16 / Priv.
				Summe 130102
130103	16	Priv.	7666010	Opferhilfe
				Opferhilfeeinrichtungen
				Summe AB 16 / Priv.
				Summe 130103
				Summe 1301
1303				Strafvollzug
130302	09	Priv.	7660000	Bewährungshilfe
			7663963	Zuschüsse f. lfd. Aufwand an private Institutionen
				Zentralst.Haftentl.hilfe(Ver.Bewährungsh.so.z.Arb)
				Summe AB 09 / Priv.
				Summe 130302

Direkte Förderungen

UG 13 - Justiz
(Beträge in Euro)

2013 Erfolg	2014 Erfolg	2015 Erfolg	2016 BVA	Verwendungszweck
110.200	61.000	63.100	167.000	Haftentlassenenhilfe
3.000	3.000	3.000	3.000	Haftentlassenenhilfe
12.000	12.000	12.000	12.000	Haftentlassenenhilfe
20.000	20.000	20.000	20.000	Haftentlassenenhilfe
145.200	96.000	98.100	202.000	
			80.000	Haftentlassenenhilfe
			35.853.000	Vereinschwalterschaft, Patientenanwalt- schaft und Bewohnervertretung
24.201.000	25.672.000	26.317.000		Vereinschwalterschaft, Patientenanwalt- schaft und Bewohnervertretung
4.960.000	5.378.000	5.394.000		Vereinschwalterschaft, Patientenanwalt- schaft und Bewohnervertretung
1.679.000	1.747.000	1.827.000		Vereinschwalterschaft, Patientenanwalt- schaft und Bewohnervertretung
895.000	938.000	974.000		Vereinschwalterschaft, Patientenanwalt- schaft und Bewohnervertretung
95.863	76.440	68.435	148.000	sonstige Förderungen mit Justizbezug
40.000	30.000	30.000	30.000	Koordination der anerkannten Schuldner- beratung
22.815	46.560	48.092	8.000	Geldstrafen und Geldbußen
			1.880.000	Haftentlassenenhilfe
2.000				Internationale Kongresse mit Justizbezug
31.895.678	33.888.000	34.658.527	37.999.000	
32.040.878	33.984.000	34.756.627	38.201.000	
6.263.057	7.301.933	5.998.449	5.589.000	Prozessbegleitung, Opfernotruf und Ma- nagementzentrum (MZ.O)
6.263.057	7.301.933	5.998.449	5.589.000	
6.263.057	7.301.933	5.998.449	5.589.000	
38.303.935	41.285.933	40.755.076	43.790.000	
50.000	82.000	50.000		Haftentlassenenhilfe
1.910.000	1.878.000	1.878.000		Haftentlassenenhilfe
1.960.000	1.960.000	1.928.000		
1.960.000	1.960.000	1.928.000		

Direkte Förderungen

UG 13 - Justiz
(Beträge in Euro)

VA-Stelle	AB	Empf.	Konto	Bezeichnung
				Summe 1303
				Summe 13

Direkte Förderungen

UG 13 - Justiz
(Beträge in Euro)

2013 Erfolg	2014 Erfolg	2015 Erfolg	2016 BVA	Verwendungszweck
1.960.000	1.960.000	1.928.000		
40.263.935	43.245.933	42.683.076	43.790.000	

Direkte Förderungen

UG 14 - Militärische Angelegenheiten und Sport
(Beträge in Euro)

VA-Stelle	AB	Empf.	Konto	Bezeichnung
14 1401 140101	25	Priv.	7665900 7665901	Militärische Angelegenheiten und Sport Steuerung und Service strategische Leitung, Planung und Information Zuschüsse für lfd.Aufwand an private Institutionen Österreichische Offiziersgesellschaft
			7665902	Österreichische Unteroffiziersgesellschaft
			7665904	Öst. Gesellsch.f.Landesverteid.u.Sicherheitspolit.
			7665905	Gesellschaft für Politisch-Strategische Studien
			7665907	Österreichischer Heeressportverband
			7665990	Umfassende Landesverteidigung, sonst. Subventionen
			7666000	Vereinigte altösterr. Militärstiftungen (zw)
				Summe AB 25 / Priv.
				Summe 140101
				Summe 1401
1403 140302	86	Öff.	7355539 7355544 7355551 7355556	Sport Allgemeine Sportförderung Wien, künstl. Kanustrecke Schwechat, Werner Schlager Academy Klagenfurt, Ballsportkompetenzzentrum Liese Prokop Privatsch.f. Spitzensportler-Südstadt

Direkte Förderungen
 UG 14 - Militärische Angelegenheiten und Sport
 (Beträge in Euro)

2013 Erfolg	2014 Erfolg	2015 Erfolg	2016 BVA	Verwendungszweck
			97.000	
4.000	3.600	3.600		Förderung der Tätigkeit der ÖOG und der OG in den Bundesländern insb. zur Förderung des Wehrgedankens und der milit. Weiterbildung
10.000	9.000	9.000		Förderung der Tätigkeit d. ÖUOG und ihrer Landesges. sowie zur Erfüllung d. mit den Mitgliedschaft in den Verein Europ. Unteroffiziere verbundenen Agenden
5.000	4.500	4.500		Abdeckung des allgem. Verwaltungsaufwandes aus der lfd. Geschäftsführung sowie zur Durchführung d. Informationstätigkeit d. Ges. in Zusammenarb. mit den Länderzweigstellen
4.000	3.600	3.600		Abdeckung des allgem. Verwaltungsaufwandes aus der lfd. Geschäftsführung
62.000	55.800	55.800		Unterstützung der Wettkampftätigkeit d. Heeressportvereine sowie zur Beschaffung, Pflege und Erhaltung von Sportanlagen, Geräten und Ausrüstungsgegenständen
40.682	37.200	59.430		Abdeckung des allgem. Verwaltungsaufwandes aus der lfd. Geschäftsführung
145.000	145.000	145.000	175.000	Durchführung der notwendigen Instandsetzungsarbeiten an den Militärstiftungshäusern
270.682	258.700	280.930	272.000	
270.682	258.700	280.930	272.000	
270.682	258.700	280.930	272.000	
1.838.000	100.000			
1.200.000			1.200.000	
	700.000			
1.000.000	1.653.632			

Direkte Förderungen

UG 14 - Militärische Angelegenheiten und Sport
(Beträge in Euro)

VA-Stelle	AB	Empf.	Konto	Bezeichnung
			7355557	Stadion St. Pölten
			7355562	Schanzenanlage Schruns, 95m-Schanze
			7355563	Bludenz, Rodelbahn
			7355564	Kulm Schiflugschanze
			7355566	Kreischberg IV Freestyle und Snowboard WM 2015
			7355567	Proj. RIO/Innsbruck Turn-LZ
			7355569	Projekt RIO/sonstige Sportstätten
			7355571	Graz, Ballsporthalle Hüttenbrennergasse 15
			7355572	Innsbruck, Kletterhalle
			7355575	Linz-Ottensheim, Ruder-Leistungszentrum
			7355576	Innsbruck-Arzl, BLZ Schützen
			7355577	Eisenerz, Schanze HS 110
				Summe AB 86 / Öff.
		Unt.	7400001	Bundesweite Strukturmodelle
			7430000	Lfd. Transfers an übrige Sektoren der Wirtschaft
			7480505	Innsbruck - Neugestaltung Eisring
			7480511	Eiskanal Innsbruck/Igls - Eisaufbereitung
				Summe AB 86 / Unt.
		Priv.	7660104	Österr. Paralympisches Committee, Headquarter EPC
			7660106	Sports Econ Austria

Direkte Förderungen

UG 14 - Militärische Angelegenheiten und Sport
(Beträge in Euro)

2013 Erfolg	2014 Erfolg	2015 Erfolg	2016 BVA	Verwendungszweck
1.801.789	860.171	950.250	950.000	Zuschüsse auf Grund des Bundes-Sportförderungsgesetzes 2013 (BSFG 2013), BGBl. Nr. 100/2013 i.d.g.F. - Infrastrukturmaßnahme
	2.500.000		1.000.000	
	1.800.000		1.000.000	
	762.105			
	376.936	155.000		Zuschüsse auf Grund des Bundes-Sportförderungsgesetzes 2013 (BSFG 2013), BGBl. Nr. 100/2013 i.d.g.F. - Infrastrukturmaßnahme
			1.000.000	
			3.000.000	
		1.900.000	600.000	Zuschüsse auf Grund des Bundes-Sportförderungsgesetzes 2013 (BSFG 2013), BGBl. Nr. 100/2013 i.d.g.F. - Infrastrukturmaßnahme
			500.000	
			1.000.000	
			500.000	
5.839.789	8.752.844	3.005.250	10.750.000	
23.473	688.157	2.990.000	5.600.000	Zuschüsse auf Grund des Bundes-Sportförderungsgesetzes 2013 (BSFG 2013), BGBl. Nr. 100/2013 i.d.g.F.
105.000	105.000	105.000	105.000	Zuschüsse auf Grund des Bundes-Sportförderungsgesetzes 2013 (BSFG 2013), BGBl. Nr. 100/2013 i.d.g.F.
			2.000.000	
500.000				
628.473	793.157	3.095.000	7.705.000	
65.344	100.000	65.000	50.000	Zuschüsse auf Grund des Bundes-Sportförderungsgesetzes 2013 (BSFG 2013), BGBl. Nr. 100/2013 i.d.g.F.
120.000	120.000	120.000	120.000	Zuschüsse auf Grund des Bundes-Sportförderungsgesetzes 2013 (BSFG 2013), BGBl. Nr. 100/2013 i.d.g.F.

Direkte Förderungen

UG 14 - Militärische Angelegenheiten und Sport
(Beträge in Euro)

VA-Stelle	AB	Empf.	Konto	Bezeichnung
			7660107	Verein zur Wahrung der Integrität im Sport
			7660108	Gendermaßnahmen
			7660109	Ansiedlung internationaler Verbände
			7660110	Fair-Play/Fan.-Koo.-Stelle
			7666900	Zuschüsse für lfd.Aufwand an private Institutionen
			7666901	Inst. f.medizinische u. sportwiss. Beratung (IMSB)
			7666902	Sportwissenschaftliche Koordinatoren
			7667900	Zuschüsse für lfd.Aufwand an private Institutionen
			7667903	Innovative Sportprojekte
			7670012	Frauensportförderung
			7671002	Nachwuchs-Leistungszentren

Direkte Förderungen

UG 14 - Militärische Angelegenheiten und Sport
(Beträge in Euro)

2013 Erfolg	2014 Erfolg	2015 Erfolg	2016 BVA	Verwendungszweck
320.000	220.000	100.000	600.000	Zuschüsse auf Grund des Bundes-Sportförderungsgesetzes 2013 (BSFG 2013), BGBl. Nr. 100/2013 i.d.g.F.
85.420	139.240	115.735	200.000	Zuschüsse auf Grund des Bundes-Sportförderungsgesetzes 2013 (BSFG 2013), BGBl. Nr. 100/2013 i.d.g.F.
425.570	335.000	250.000	274.000	Zuschüsse auf Grund des Bundes-Sportförderungsgesetzes 2013 (BSFG 2013), BGBl. Nr. 100/2013 i.d.g.F.
	160.000		120.000	
1.506.013	1.830.000	1.778.568	2.000.000	Zuschüsse auf Grund des Bundes-Sportförderungsgesetzes 2013 (BSFG 2013), BGBl. Nr. 100/2013 i.d.g.F. - Jahressubvention für das IMSB
210.429	223.000	180.000		Zuschüsse auf Grund des Bundes-Sportförderungsgesetzes 2013 (BSFG 2013), BGBl. Nr. 100/2013 i.d.g.F. - Projekt Sportwissenschaftliche Koordinatoren, sportmedizinische und sportwissenschaftliche Betreuung
	445.000	1.228.009	600.000	Zuschüsse auf Grund des Bundes-Sportförderungsgesetzes 2013 (BSFG 2013), BGBl. Nr. 100/2013 i.d.g.F.
264.210	4.876	7.854		Zuschüsse auf Grund des Bundes-Sportförderungsgesetzes 2013 (BSFG 2013), BGBl. Nr. 100/2013 i.d.g.F. - Projektförderung im Sinne von Frauensportförderung
673.890	739.206	802.546	1.000.000	Zuschüsse auf Grund des Bundes-Sportförderungsgesetzes 2013 (BSFG 2013), BGBl. Nr. 100/2013 i.d.g.F. - gesamtösterr., verbandsübergreifende Maßnahmen zur Gewinnung von Nachwuchs im Leistungssport

Direkte Förderungen

UG 14 - Militärische Angelegenheiten und Sport
(Beträge in Euro)

VA-Stelle	AB	Empf.	Konto	Bezeichnung
			7672006	Team Rot-Weiss-Rot
			7672007	Sport und Entwicklung
			7674099	Sportgroßveranstaltungen (§ 3 Abs.1 BSFG)
			7674114	Schi WM 2013 Schladming (S)
			7674115	Sonstige Sportgroßveranstaltungen
			7674116	Fair-Play/Fan.-Koo.-Stelle
			7674129	EYOF 2015 - Vorarlberg
			7674130	American Football EM 2014, Graz, Wien, St. Pölten
			7674131	Projekt RIO / athletenspezifische Maßnahmen
			7674133	Karate WM 2016 Linz
			7674134	Kletter WM 2018 Innsbruck
			7674135	Bob- und Skeleton-WM 2016 Innsbruck
			7674136	Rodel WM 2017 Innsbruck
			7677002	Trainerfortbildung (§ 3 Abs.1 BSFG)
			7678004	Trainer Nord. Ausbildungszentrum Eisenerz
			7678007	Nationale Anti-Doping Agentur Austria (NADA)

Direkte Förderungen

UG 14 - Militärische Angelegenheiten und Sport
(Beträge in Euro)

2013 Erfolg	2014 Erfolg	2015 Erfolg	2016 BVA	Verwendungszweck
4.677.903	6.205.560	5.473.445	3.000.000	Zuschüsse auf Grund des Bundes-Sportförderungsgesetzes 2013 (BSFG 2013), BGBl. Nr. 100/2013 i.d.g.F. - Umsetzung kurz-, mittel- und langfristig, athletenspezifisch für Erfolg versprechende Spitzensportler bei olympischen Spielen, WM und EM
168.703	205.600	179.787	200.000	Zuschüsse auf Grund des Bundes-Sportförderungsgesetzes 2013 (BSFG 2013), BGBl. Nr. 100/2013 i.d.g.F. - Förderung von Projekten im Bereich Sport und Entwicklungszusammenarbeit
-29	-15.000			
3.141.949	1.031.289	9.596		Zuschüsse auf Grund des Bundes-Sportförderungsgesetzes 2013 (BSFG 2013), BGBl. Nr. 100/2013 i.d.g.F.- Infrastrukturmaßnahmen
1.282.612	1.161.253	947.700	500.000	Zuschüsse auf Grund des Bundes-Sportförderungsgesetzes 2013 (BSFG 2013), BGBl. Nr. 100/2013 i.d.g.F.
160.000	85.000			
	800.000			
	66.000			
			4.000.000	
			420.000	
			1.000	
		210.000	150.000	Zuschüsse auf Grund des Bundes-Sportförderungsgesetzes 2013 (BSFG 2013), BGBl. Nr. 100/2013 i.d.g.F.
			200.000	
25.733	1.178			
493.821	750.000	500.000	500.000	Zuschüsse auf Grund des Bundes-Sportförderungsgesetzes 2013 (BSFG 2013), BGBl. Nr. 100/2013 i.d.g.F. - Subventionen für hauptamtliche Trainer des NAZ
	1.550.000	1.550.000	1.800.000	Zuschüsse auf Grund des Bundes-Sportförderungsgesetzes 2013 (BSFG 2013), BGBl. Nr. 100/2013 i.d.g.F.

Direkte Förderungen

UG 14 - Militärische Angelegenheiten und Sport
(Beträge in Euro)

VA-Stelle	AB	Empf.	Konto	Bezeichnung
140303	86	Priv.	7678008	Seibersd.Laboratories/Dopingkontr.analytik/Forsch.
			7678009	Verein Karriere Danach (KA:DA)
			7679900	Gemeinnützige Einrichtungen
			7679901	Nicht einzeln angeführte Subventionen
			7700020	Sonstige Sportstätten (IF)
				Summe AB 86 / Priv.
				Summe 140302
140305	86	Unt.	7679003	Besondere Sportförderung Besondere Sportförderung (Sporttoto)
				Summe AB 86 / Priv.
				Summe 140303
140305	86	Unt.	7430001	Bundessporteinrichtungen GmbH Ausgleichszahl. zum Normaltarif (§10 Abs. 1BSEOG)
			7481001	Gesellschafterz(nicht-erwerbswirt.Ber)(§5(3)BSEOG)
				Summe AB 86 / Unt.
				Summe 140305
				Summe 1403
				Summe 14

Direkte Förderungen

UG 14 - Militärische Angelegenheiten und Sport
(Beträge in Euro)

2013 Erfolg	2014 Erfolg	2015 Erfolg	2016 BVA	Verwendungszweck
	350.000	27.000	350.000	Zuschüsse auf Grund des Bundes-Sportförderungsgesetzes 2013 (BSFG 2013), BGBl. Nr. 100/2013 i.d.g.F.
	390.000	390.000	550.000	Zuschüsse auf Grund des Bundes-Sportförderungsgesetzes 2013 (BSFG 2013), BGBl. Nr. 100/2013 i.d.g.F.
508.287	347.042	294.332	400.000	Zuschüsse auf Grund des Bundes-Sportförderungsgesetzes 2013 (BSFG 2013), BGBl. Nr. 100/2013 i.d.g.F.
76.984	1.998.000	338.000	1.551.000	Zuschüsse auf Grund des Bundes-Sportförderungsgesetzes 2013 (BSFG 2013), BGBl. Nr. 100/2013 i.d.g.F. - Infrastrukturmaßnahmen
14.206.839	19.242.244	14.567.572	18.586.000	
20.675.101	28.788.245	20.667.822	37.041.000	
80.000.000	81.276.221	82.559.210	80.000.000	Zuschüsse auf Grund des Bundes-Sportförderungsgesetzes 2013 (BSFG 2013), BGBl. Nr. 100/2013 i.d.g.F. - an den BSFF zur Erfüllung der gesetzlichen Aufgaben (Sportförderungen)
80.000.000	81.276.221	82.559.210	80.000.000	
80.000.000	81.276.221	82.559.210	80.000.000	
2.885.000	2.885.000	3.701.000	2.885.000	Zuschüsse auf Grund des Bundes-Sportförderungsgesetzes 2013 (BSFG 2013), BGBl. Nr. 100/2013 i.d.g.F.
	1.817.000	3.267.000	1.817.000	Zuschüsse auf Grund des Bundes-Sportförderungsgesetzes 2013 (BSFG 2013), BGBl. Nr. 100/2013 i.d.g.F.
2.885.000	4.702.000	6.968.000	4.702.000	
2.885.000	4.702.000	6.968.000	4.702.000	
103.560.101	114.766.466	110.195.032	121.743.000	
103.830.783	115.025.166	110.475.962	122.015.000	

Direkte Förderungen

UG 15 - Finanzverwaltung

(Beträge in Euro)

VA-Stelle	AB	Empf.	Konto	Bezeichnung
15 1501 150101	09	Priv.	7661001	Finanzverwaltung Steuerung & Services Zentralstelle Soziale Betreuung (gemeinnützige Institutionen)
			7662001	Soziale Betreuung (zw)
			7704401	Soziale Betreuung IF (Gebäude)
			7704801	Soziale Betreuung IF (sonstige Anlagen)
	16	Priv.	7660030	Summe AB 09 / Priv. Friedrich A. von Hayek Institut
			7660400	Förderung von Handwerkleistungen
			7661002	Institut für Finanzwissenschaft und Steuerrecht
			7662002	Institut für höhere Studien und wiss. Forschung
			7663005	Forum Alpbach
			7664003	Internationale Anti-Corruption Academy (IACA)
			7664006	Gemeinde- und Städtebund
			7665004	Joint Vienna Institute (JVI)
			7666020	Europ.Zentrum f. Wohlfahrtspolit. u. Sozialforsch.
			7667007	FH-Campus Wien
			7669020	Sonstige Förderungsbeiträge
				Summe AB 16 / Priv.

Direkte Förderungen

UG 15 - Finanzverwaltung

(Beträge in Euro)

2013 Erfolg	2014 Erfolg	2015 Erfolg	2016 BVA	Verwendungszweck
		4.000	40.000	Finanzielle Unterstützung von Sozialeinrichtungen der Finanz- und Zollverwaltung
	34.343	19.377	60.000	Überweisung an Sozialwerk Finanz der von Beamtinnen und Beamten des Finanzressorts einbezahlten Geldstrafen und Geldbußen
			15.000	Erholungsheime für Angehörige der Finanz und Zollverwaltung - finanzielle Unterstützung unbedingt nötiger Erhaltungsmaßnahmen
2.000		2.000	10.000	Finanzchor Förderung
2.000	34.343	25.377	125.000	
80.000				keine Förderung
	9.915.651	19.185.126		Förderung von Arbeitsleistungen bei Renovierung, Erhaltung und Modernisierung von im Inland gelegenen und für eigene Wohnzwecke genutztem Wohnraum (20 % der förd. Kosten).
12.000				keine Förderung
3.257.000	3.283.056	3.309.320	3.336.000	Zuschuss gemäß Rahmenvereinbarung.
30.000				keine Förderung
900.000	400.000	400.000		Zuschuss für die erfolgreiche weitere Entwicklung der Organisation und ihrer vielfältigen Programme.
4.399.235	4.442.874	4.543.680	4.948.000	Zahlungen an Städte- und Gemeindebund
2.091.099	2.155.960	2.107.944	3.012.000	Zuschuss für operative Kosten des Instituts.
100.000	100.000	50.000	30.000	Zuschuss für Einzelprojekte und Veranstaltungen.
593.652	436.170	475.230	831.000	Studiengang Tax Management an der FH Campus Wien
50.236	229.500	92.500	4.000.000	Zuschüsse für Einzelprojekte und Veranstaltungen (GfK Wien € 42.500,- und Eco Austria € 50.000,-).
11.513.222	20.963.211	30.163.800	16.157.000	

Direkte Förderungen

UG 15 - Finanzverwaltung

(Beträge in Euro)

VA-Stelle	AB	Empf.	Konto	Bezeichnung
		Ausl.	7800009	HIPC-Trust Fund
			7800010	Kooperationsabkommen/AsEB- Trust Fund
			7800012	Kooperationsabkommen/EBRD - Trust Fund
			7800013	Kooperationsabkommen/IBRD - Trust Fund
			7800015	Kooperationsabkommen/IDB - Trust Fund
	42	Unt.	7520000	Summe AB 16 / Ausl. Transferzahlungen an sonst. Finanzunternehmen
	49	Unt.	7521001	Summe AB 42 / Unt. Zuschuss OeKB
			7521002	Zuschuss (Kofinanzierung)
			7521003	Zuschuss(cash-grants)
			7521004	Zuschuss(sonstige grants)
			7521005	Zuschuss (CIRR-Finanzierungen)
			7522002	Studienfonds AWS (Exportoffensive)
				Summe AB 49 / Unt.

Direkte Förderungen

UG 15 - Finanzverwaltung

(Beträge in Euro)

2013 Erfolg	2014 Erfolg	2015 Erfolg	2016 BVA	Verwendungszweck
4.660.574	4.660.574	5.160.000		Zahlung an den Debt Relief Trust Fund (ehem. HIPC Trust Fund) im Rahmen der 16. Wiederauffüllung der Internationalen Entwicklungsorganisation (IDA 16)
1.536.162	289.104	610.118		Zahlungen an die Asiatische Entwicklungsbank im Rahmen der IFI-Programmierung
2.142.026	2.165.718	196.219		Zahlungen an die Europäische Bank für Wiederaufbau und Entwicklung im Rahmen des Außenwirtschaftsprogramms
2.447.670	2.846.371	1.372.129		Zahlungen an die Internationale Bank für Wiederaufbau und Entwicklung im Rahmen der IFI-Programmierung
1.706.639	2.022.222	581.489		Zahlungen an die Inter-Amerikanische Entwicklungsbank im Rahmen der IFI-Programmierung
12.493.071	11.983.989	7.919.955		
134.212	143.000	48.814	18.000	Zahlung im Rahmen einer Entsendung zur Afrikanischen Entwicklungsbank
134.212	143.000	48.814	18.000	
23.975.420	19.197.250	27.184.716	25.100.000	Verminderung der Finanzierungskosten von Kreditoperationen der OeKB für Soft Loans.
411.619	369.970	328.119	400.000	Verminderung der Finanzierungskosten von Kreditoperationen der OeKB aufgrund von Kofinanzierungsabkommen mit der Weltbank.
-111.393			1.000	Verminderung der Finanzierungskosten von Soft Loans durch Gewährung von direkten Zuschüssen (cash grants).
3.661.593			1.000.000	Verminderung der Finanzierungskosten von Soft Loans durch Gewährung von direkten Zuschüssen (sonstige grants).
			1.000	Verminderung der Finanzierungskosten bei Festzinsfinanzierungen für Exportgeschäfte.
		-190.565	1.000	Wegen Auslaufens der Projekte im Rahmen der Exportoffensive erfolgte im Jahr 2015 die Abrechnung (Rückfluss von Mitteln)
27.937.239	19.567.220	27.322.270	26.503.000	

Direkte Förderungen

UG 15 - Finanzverwaltung

(Beträge in Euro)

VA-Stelle	AB	Empf.	Konto	Bezeichnung
	76	Priv.	7660201	Sportliche Betreuung
			7704400	Sportliche Betreuung IF (Gebäude)
			7704800	Sportliche Betreuung IF (sonstige Anlagen)
				Summe AB 76 / Priv.
				Summe 150101
				Summe 1501
				Summe 15

Direkte Förderungen

UG 15 - Finanzverwaltung

(Beträge in Euro)

2013 Erfolg	2014 Erfolg	2015 Erfolg	2016 BVA	Verwendungszweck
37.051	67.677	60.671	70.000	Förderung von Sportvereinen Finanz- und Zollverwaltung - laufender Betrieb u. Einzelveranstaltungen
			20.000	Gebäude von Sporteinrichtungen - finanzielle Unterstützung bei der Instandhaltung
			10.000	Sporteinrichtungen von Finanzsportvereinen - finanzielle Unterstützung bei der Instandhaltung von Sportanlagen und Sportgeräten
37.051	67.677	60.671	100.000	
52.116.795	52.759.440	65.540.887	42.903.000	
52.116.795	52.759.440	65.540.887	42.903.000	
52.116.795	52.759.440	65.540.887	42.903.000	

Direkte Förderungen

UG 20 - Arbeit
(Beträge in Euro)

VA-Stelle	AB	Empf.	Konto	Bezeichnung
20				Arbeit
2001				Arbeitsmarkt
200101				Arbeitsmarktadministration BMASK
20010102	09	Unt.	7430012	Arbeitsmarktadministration sonstige Lehrlingsbeih. gem. § 19c BAG i.V.m. § 13e IESG
				Summe AB 09 / Unt.
				Summe 20010102
				Summe 200101
200102				Aktive Arbeitsmarktpolitik
20010201	09	Öff.	7303104	Aktive Arbeitsmarktpolitik, zweckgebunden Transferzahlungen an Länder (Sonstige) (zw)
			7303703	Länder (Schwerpunkt 6) (zw)
			7305002	Transferzahlungen an Gemeinden (Sonstige) (zw)
			7307001	Transferzahlungen an Gemeindeverbände (Sonstige)zw
			7310100	Transferzahlungen an Sozialversicherungsträger(zw)
			7320002	Kammern der gewerblichen Wirtschaft (zw)
			7320010	Landwirtschaftskammern (zw)
			7320030	Landarbeiterkammern (zw)

Direkte Förderungen

UG 20 - Arbeit
(Beträge in Euro)

2013 Erfolg	2014 Erfolg	2015 Erfolg	2016 BVA	Verwendungszweck
157.240.000	158.997.600	142.374.155	162.700.000	Beihilfen für die betriebliche Ausbildung von Lehrlingen gemäß § 19c BAG
157.240.000	158.997.600	142.374.155	162.700.000	
157.240.000	158.997.600	142.374.155	162.700.000	
157.240.000	158.997.600	142.374.155	162.700.000	
13.802	265.154	292.637	275.000	Beihilfe an und für Personen zur Wiedereingliederung in den Arbeitsmarkt bzw. zur Sicherung von Arbeitsplätzen gemäß § 34 AMSG
3.014.407	1.469.410	485.846	1.000.000	EU-kofinanzierte Förderungen zur Erlangung eines Arbeits- und Ausbildungsplatzes und zur Sicherung einer Beschäftigung
8.007.129	5.815.482	3.412.036	5.000.000	Förderungen zur Erlangung eines Arbeits- und Ausbildungsplatzes und zur Sicherung einer Beschäftigung
670.886	472.586	322.793	350.000	Förderungen zur Erlangung eines Arbeits- und Ausbildungsplatzes und zur Sicherung einer Beschäftigung
250.214	389.419	166.021	150.000	Beihilfe an und für Personen zur Wiedereingliederung in den Arbeitsmarkt bzw. zur Sicherung von Arbeitsplätzen gemäß §§ 34, 37c und 37d AMSG
280.741	334.116	86.964	120.000	Förderungen zur Erlangung eines Arbeits- und Ausbildungsplatzes und zur Sicherung einer Beschäftigung
23.136	5.918	1.437		Förderungen zur Erlangung eines Arbeits- und Ausbildungsplatzes und zur Sicherung einer Beschäftigung
1.500	1.500	1.500		Förderungen zur Erlangung eines Arbeits- und Ausbildungsplatzes und zur Sicherung einer Beschäftigung

Direkte Förderungen

UG 20 - Arbeit
(Beträge in Euro)

VA-Stelle	AB	Empf.	Konto	Bezeichnung
			7320061	Arbeiterkammern (zw)
			7320181	Wirtschaftskammer (nat.-kof.) (zw)
			7370802	Investitionen/Kammern d. gew. Wirtschaft (zw)
				Summe AB 09 / Öff.
		Unt.	7402001	Landesunternehmungen (zw)
			7404000	Gemeindeunternehmungen (zw)
			7420100	Lfd. Transfers an Unternehm.m.Bundesbeteiligung zw
			7430010	Lfd. Transfers a.übrige Sektoren d.Wirtschaft (zw)
			7430303	Betriebe (EFRE-Kofinanzierung) (zw)
			7480802	Investitionen/Betriebe (zw)
			7520010	Transferzahlungen an sonst.Finanzunternehmungen zw
				Summe AB 09 / Unt.

Direkte Förderungen

UG 20 - Arbeit
(Beträge in Euro)

2013 Erfolg	2014 Erfolg	2015 Erfolg	2016 BVA	Verwendungszweck
433.860	329.933	190.055	450.000	Förderungen zur Erlangung eines Arbeits- und Ausbildungsplatzes und zur Sicherung einer Beschäftigung
2.000				EU-kofinanzierte Förderungen zur Erlangung eines Arbeits- und Ausbildungsplatzes und zur Sicherung einer Beschäftigung
4.329.600	2.658.000	731.791	1.000.000	Schaffung und Erweiterung von Ausbildungs- und Schulungseinrichtungen gemäß § 34 Abs. 5 AMMSG
17.027.275	11.741.518	5.691.080	8.345.000	
130.814	231.611	481.673	500.000	Beihilfen an und für Personen zur Wiedereingliederung in den Arbeitsmarkt bzw. zur Sicherung von Arbeitsplätzen gemäß §§ 34, 37c und 37d AMMSG
1.272.803	1.349.396	807.045	800.000	Beihilfen an und für Personen zur Wiedereingliederung in den Arbeitsmarkt bzw. zur Sicherung von Arbeitsplätzen gemäß §§ 34, 37c und 37d AMMSG
762.361	579.007	722.257	1.200.000	Beihilfen an und für Personen zur Wiedereingliederung in den Arbeitsmarkt bzw. zur Sicherung von Arbeitsplätzen gemäß §§ 34, 37c und 37d AMMSG
216.955.542	262.681.156	216.258.128	225.000.000	Beihilfen an und für Personen zur Wiedereingliederung in den Arbeitsmarkt bzw. zur Sicherung von Arbeitsplätzen gemäß §§ 34, 37c und 37d AMMSG
432.469	68.754	69.058		Förderungen zur Durchführung grenzüberschreitender arbeitsmarktpolitischer Projekte und Kofinanzierung von Maßnahmen der Europäischen Territorialen Zusammenarbeit
795.313	487.905	619.369	250.000	Schaffung und Erweiterung von Ausbildungs- und Schulungseinrichtungen gemäß § 34 Abs. 5 AMMSG
224.732	227.839	68.711	75.000	Beihilfen an und für Personen zur Wiedereingliederung in den Arbeitsmarkt bzw. zur Sicherung von Arbeitsplätzen gemäß §§ 34 und 37d AMMSG
220.574.034	265.625.668	219.026.241	227.825.000	

Direkte Förderungen

UG 20 - Arbeit

(Beträge in Euro)

VA-Stelle	AB	Empf.	Konto	Bezeichnung	
20010202	09	Priv.	7663010	Berufsförderungsinstitute (zw)	
			7664303	Private Institutionen (EFRE-Kofinanzierung) (zw)	
			7668900	Gemeinnützige Einrichtungen (zw)	
			7668901	Nicht einzeln anzuführende Subventionen (zw)	
			7680100	Sonst.Zuw. ohne Gegenleistung an physische Pers.zw	
			7700830	Zuschüsse für sonstige Anlagen (IF) (zw)	
				Summe AB 09 / Priv.	
				Summe 20010201	
			Öff.	7303701	Aktive Arbeitsmarktpolitik, ESF, variabel Länder (Schwerpunkt 1)
				7303706	Länder (Schwerpunkt 6)
				7305701	Gemeinden (Schwerpunkt 1)
				7307701	Gemeindeverbände ESF

Direkte Förderungen

UG 20 - Arbeit
(Beträge in Euro)

2013 Erfolg	2014 Erfolg	2015 Erfolg	2016 BVA	Verwendungszweck
8.515.606	21.570.718	29.057.147	29.000.000	Beihilfen an und für Personen zur Wiedereingliederung in den Arbeitsmarkt bzw. zur Sicherung von Arbeitsplätzen gemäß §§ 35, 37a, 37c, 37d AMMSG und Investition in Ausbildungs- und Schulungseinrichtungen gem. § 34 Abs. 5 AMMSG
640.366	460.354	466.778	250.000	Förderungen zur Durchführung grenzüberschreitender arbeitsmarktpolitischer Projekte und Kofinanzierung von Maßnahmen der Europäischen Territorialen Zusammenarbeit
			135.000.000	
128.957.983	139.290.584	131.987.793		Beihilfe an private Institutionen zur Erlangung eines Arbeits- und Ausbildungsplatzes oder zur Sicherung einer Beschäftigung
199.692.495	200.240.960	188.395.476	175.000.000	Beihilfen an und für Personen zur Wiedereingliederung in den Arbeitsmarkt bzw. zur Sicherung von Arbeitsplätzen gemäß §§ 34, 34a, 35 und 37c AMMSG
3.437.041	2.660.623	2.745.636	3.000.000	Schaffung und Erweiterung von Ausbildungs- und Schulungseinrichtungen gemäß § 34 Abs. 5 AMMSG
341.243.491	364.223.239	352.652.830	342.250.000	
578.844.800	641.590.425	577.370.151	578.420.000	
643.429	136.826	-37.291	6.100.000	EU-kofinanzierte Förderung zur Erlangung eines Arbeits- und Ausbildungsplatzes und zur Sicherung einer Beschäftigung
1.530.791	1.215.751	8.177.801		EU-kofinanzierte Förderung zur Erlangung eines Arbeits- und Ausbildungsplatzes und zur Sicherung einer Beschäftigung
6.035	1.091			EU-kofinanzierte Förderung zur Erlangung eines Arbeits- und Ausbildungsplatzes und zur Sicherung einer Beschäftigung
	10.619			EU-kofinanzierte Förderung zur Erlangung eines Arbeits- und Ausbildungsplatzes und zur Sicherung einer Beschäftigung

Direkte Förderungen

UG 20 - Arbeit
(Beträge in Euro)

VA-Stelle	AB	Empf.	Konto	Bezeichnung
			7320701	Kammern d. gew. Wirtschaft (Schwerpunkt 1)
			7320711	Landwirtschaftskammern (Schwerpunkt 1)
		Unt.	7402701	Summe AB 09 / Öff. Landesunternehmungen (Schwerpunkt 1)
			7404701	Gemeindeunternehmungen (Schwerpunkt 1)
			7420701	Unternehmen m. Bundesbeteiligung (Schwerpunkt 1)
			7430701	Betriebe (Schwerpunkt 1)
			7520701	Sonst. Finanzunternehmungen (Schwerpunkt 1)
		Priv.	7663701	Summe AB 09 / Unt. Berufsförderungsinstitute (Schwerpunkt 1)
			7664601	Private Institutionen (EGF)

Direkte Förderungen

UG 20 - Arbeit
(Beträge in Euro)

2013 Erfolg	2014 Erfolg	2015 Erfolg	2016 BVA	Verwendungszweck
	158			EU-kofinanzierte Förderung zur Erlangung eines Arbeits- und Ausbildungsplatzes und zur Sicherung einer Beschäftigung
375	79			EU-kofinanzierte Förderung zur Erlangung eines Arbeits- und Ausbildungsplatzes und zur Sicherung einer Beschäftigung
2.180.630	1.364.524	8.140.510	6.100.000	
14.709	4.922			EU-kofinanzierte Beihilfen an und für Personen zur Wiedereingliederung in den Arbeitsmarkt bzw. zur Sicherung von Arbeitsplätzen gem. §§ 34, 37c und 37d AMMSG
42.546	97.088			EU-kofinanzierte Beihilfen an und für Personen zur Wiedereingliederung in den Arbeitsmarkt bzw. zur Sicherung von Arbeitsplätzen gem. §§ 34, 37c und 37d AMMSG
14.628	5.465			EU-kofinanzierte Beihilfen an und für Personen zur Wiedereingliederung in den Arbeitsmarkt bzw. zur Sicherung von Arbeitsplätzen gem. §§ 34, 37c und 37d AMMSG
10.687.840	8.666.085	-46.618	12.499.000	EU-kofinanzierte Förderung zur Erlangung eines Arbeits- und Ausbildungsplatzes und zur Sicherung einer Beschäftigung
126.821	117.023			Beihilfen an und für Personen zur Wiedereingliederung in den Arbeitsmarkt bzw. zur Sicherung von Arbeitsplätzen gemäß §§ 34 und 37c AMMSG
10.886.544	8.890.583	-46.618	12.499.000	
18.988	27.182			EU-kofinanzierte Beihilfe an und für Personen zur Wiedereingliederung in den Arbeitsmarkt bzw. zur Sicherung von Arbeitsplätzen gem. §§ 35, 37a, 37c, 37d AMMSG und Investition in Ausbildungs- und Schulungseinrichtungen gem. § 34 Abs. 6 AMMSG
-18.082	1.653.357	3.339.119		EU-kofinanzierte Beihilfe an und für Personen zur Wiedereingliederung in den Arbeitsmarkt bzw. zur Sicherung von Arbeitsplätzen gemäß § 34 AMMSG (Europäischer Globalisierungsfonds)

Direkte Förderungen

UG 20 - Arbeit
(Beträge in Euro)

VA-Stelle	AB	Empf.	Konto	Bezeichnung
200103 20010302	09	Unt.	7664701	Private Institutionen (Schwerpunkt 1)
			7680701	Einzelpersonen (Schwerpunkt 1)
				Summe AB 09 / Priv.
				Summe 20010202
				Summe 200102
				Leistungen/Beiträge BMASK
				Leistungen/Beiträge, zweckgebunden und variabel
			7431000	Kurzarbeitsbeihilfen (zw)
			7432001	Aktivierungsgeld (zw)
			7433002	Maßnahmen für Ältere (zw)
	Summe AB 09 / Unt.			
	Priv.	7628004	Fachkräftestipendium (zw)	
			Summe AB 09 / Priv.	
			Summe 20010302	
			Summe 200103	
			Summe 2001	
			Summe 20	

Direkte Förderungen

UG 20 - Arbeit
(Beträge in Euro)

2013 Erfolg	2014 Erfolg	2015 Erfolg	2016 BVA	Verwendungszweck
6.157.207	1.742.778	371.480	1.300.000	EU-kofinanzierte Beihilfen an und für Personen zur Wiedereingliederung in den Arbeitsmarkt bzw. zur Sicherung von Arbeitsplätzen gem. § 34 AMMSG
36.382	58.883			EU-kofinanzierte Beihilfen an und für Personen zur Wiedereingliederung in den Arbeitsmarkt bzw. zur Sicherung von Arbeitsplätzen gem. § 34 AMMSG
6.194.495	3.482.200	3.710.599	1.300.000	
19.261.669	13.737.307	11.804.491	19.899.000	
598.106.469	655.327.732	589.174.642	598.319.000	
7.845.621	7.483.967	4.851.730	20.000.000	Beihilfe für Personen gemäß §§ 37b und 37c AMMSG
55.851.646				Beihilfe für Personen gemäß § 37d AMMSG
63.697.267	77.422.015	119.974.093	250.000.000	Beihilfe für Ältere gemäß § 38b AMMSG
2.268.947	18.137.917			Beihilfe an und für Personen zur Wiedereingliederung in den Arbeitsmarkt bzw. zur Sicherung von Arbeitsplätzen gemäß § 34b AMMSG
2.268.947	18.137.917			
65.966.214	103.043.899	124.825.823	270.000.000	
65.966.214	103.043.899	124.825.823	270.000.000	
821.312.683	917.369.231	856.374.620	1.031.019.000	
821.312.683	917.369.231	856.374.620	1.031.019.000	

Direkte Förderungen

UG 21 - Soziales und Konsumentenschutz

(Beträge in Euro)

VA-Stelle	AB	Empf.	Konto	Bezeichnung
21 2101 210101	09	Priv.	7660900	Soziales und Konsumentenschutz
			7660901	Steuerung und Services Zentralstelle
				Zuschüsse f. lfd. Aufwand an private Institutionen
				Nicht einzeln anzuführende Subventionen
	09	Ausl.	7663000	Soziale Betreuung der Bediensteten (zw)
			7680000	Sonst.Zuw. ohne Gegenleistung an physische Pers.
				Summe AB 09 / Priv.
			7800000	Laufende Transferzahlungen an das Ausland
				Summe AB 09 / Ausl.
210103	09	Priv.		Summe 210101
			7660900	KonsumentInnenschutz
			7660901	Zuschüsse f. lfd. Aufwand an private Institutionen
				Nicht einzeln anzuführende Subventionen
			7660963	ASB Schuldnerberatungen GmbH
			7660964	Verein für Konsumenteninformation
	7660965	Austrian Standards Institute		
			Summe AB 09 / Priv.	
			Summe 210103	

Direkte Förderungen

UG 21 - Soziales und Konsumentenschutz
(Beträge in Euro)

2013 Erfolg	2014 Erfolg	2015 Erfolg	2016 BVA	Verwendungszweck
248.858	331.052	191.753	174.000	Förderungen im Bereich Arbeitnehmerschutz und Gleichstellungspolitik (Klagsverband, Österreichische Staub- (Silikose-) Bekämpfungsstelle sowie Integration von Migrantinnen
2.500	2.500	2.500	2.000	Käthe Leichter-Preis 2015
251.358	333.552	194.253	177.000	Zahlungen an Internationale Vereinigung für Arbeitsinspektion und OECD Leed
36.902	30.210			
36.902	30.210			
288.260	363.762	194.253	177.000	
			2.250.000	
391.338	307.700	373.478		Förderung u.a. Internet Ombudsmann zur Konsumentenberatung und Bewusstseinsbildung; Schuldnerhilfe OÖ zur Weiterentwickl./Wartung d. Unterrichtsmaterialien; Verein Schlichtung für Verbrauchergeschäfte
24.000	20.700	23.000		Förderung der Dachorganisation der Schuldenberatungen, insbesondere im Bereich Aus- und Weiterbildung der SchuldenberaterInnen
2.047.702	1.971.801	3.773.754		Sicherstellung des VKI als allgemeine Verbrauchervertretung in den Bereichen Recht, Beratung, Publikation und Untersuchung sowie Förderung der Betreibung der Website www.lebensmittel-check.at .
245.623	197.325	193.709		Förderung des Verbraucherrats beim ASI zur Sicherstellung der Verbraucherinteressen in der Normung (europarechtlicher Auftrag)
2.708.663	2.497.526	4.363.941	2.250.000	
2.708.663	2.497.526	4.363.941	2.250.000	

Direkte Förderungen

UG 21 - Soziales und Konsumentenschutz

(Beträge in Euro)

VA-Stelle	AB	Empf.	Konto	Bezeichnung
210104	09	Öff.	7320060	EU, Internationales, Soziales, Senioren Arbeiterkammern
		Priv.	7660040	Summe AB 09 / Öff. Allgemeine Seniorenförderung
			7660151	Zusch. f. lfd. Aufwand an priv. Inst. (FEAD)
			7660181	Zusch. f. lfd. Aufwand an priv. Inst. (nat.-kof.)
			7660900	Zuschüsse f. lfd. Aufwand an private Institutionen
			7660901	Nicht einzeln anzuführende Subventionen
			7660962	Arbeitnehmerinteressensorg.
				Summe AB 09 / Priv.
				Summe 210104
				Summe 2101
2102				Pflege
210201	09	Öff.	7334083	Pflegegeld, Pflegefonds
			7335083	Zuwendungen an den Fonds (pflegende Angehörige)
				Zuwendungen an den Fonds (§ 21b BPGG)
				Summe AB 09 / Öff.
				Summe 210201
				Summe 2102
2103				Versorgungs- und Entschädigungsgesetze
210301				Kriegsopferversorgung

Direkte Förderungen

UG 21 - Soziales und Konsumentenschutz
(Beträge in Euro)

2013 Erfolg	2014 Erfolg	2015 Erfolg	2016 BVA	Verwendungszweck
608.000	608.000	608.000	608.000	Gemäß Europaabkommen vom 22.04.1994 sind Sozialpartner bei EU-Verhandlungen mit zu beteiligen. Vorhaben dient zur Unterstützung dieser EU Aktivitäten.
608.000	608.000	608.000	608.000	
2.178.841	2.331.499	2.331.499	2.332.000	Gem. § 19 Bundes-SeniorInnenengesetz stellt der Bund die Allgemeine SeniorInnenförderung für die Tätigkeiten der SeniorInnenorganisationen zur Verfügung.
		170.000	1.000	Nationale Umsetzung von Maßnahmen im Rahmen des FEAD, gem. VO (EU) 223/2014; EU-Anteil
		30.000	37.000	Nationale Umsetzung von Maßnahmen im Rahmen des FEAD, gem. VO (EU) 223/2014; nationale Kofinanzierung
			3.353.000	
3.520.876	1.997.841	1.792.641		Förderung von Projekten der allgemeinen Sozialpolitik, Freiwilligenwesen, SeniorInnenpolitik sowie Besuchsbegleitung
1.000.000	995.500	995.000		Gemäß Europaabkommen vom 22.04.1994 sind Sozialpartner bei EU-Verhandlungen mit zu beteiligen. Vorhaben dient zur Unterstützung dieser EU Aktivitäten.
6.699.717	5.324.840	5.319.140	5.723.000	
7.307.717	5.932.840	5.927.140	6.331.000	
10.304.640	8.794.128	10.485.334	8.758.000	
10.000.000	9.000.000	12.000.000		Zuwendungen für pflegende Angehörige
76.300.000	87.650.000	74.010.000		Zuschüsse an pflegebedürftige Personen oder deren Angehörige zur Unterstützung der 24-Stunden-Betreuung
86.300.000	96.650.000	86.010.000		
86.300.000	96.650.000	86.010.000		
86.300.000	96.650.000	86.010.000		

Direkte Förderungen

UG 21 - Soziales und Konsumentenschutz

(Beträge in Euro)

VA-Stelle	AB	Empf.	Konto	Bezeichnung
210303	09	Priv.	7680009	Sonderfürsorge in Notstandsfällen
				Summe AB 09 / Priv.
				Summe 210301
	09	Öff.	7380485	Opferfürsorge Übw.a.Hilfsf.f.Widerst.k.u.Opf.d.pol.Verfolg.-Inv.
2104 210401		Priv.	7680000 7680007	Sonst.Zuw. ohne Gegenleistung an physische Pers. Sonderfürsorge in Notstandsfällen
				Summe AB 09 / Öff.
				Summe 210303
	09	Öff.	7330042	Maßnahmen für Behinderte Maßnahmen für Behinderte, spezielle Förderprogramme Überweisung an d.ATF(§ 10a Abs. 1 lit. j BEinstG)
			7332083	Zuwendungen an den Unterstützungsfonds
			7340900	Transferzahlungen an sonst. Träger öffentl.Rechtes
		Unt.	7430000	Summe AB 09 / Öff. Lfd. Transfers an übrige Sektoren der Wirtschaft
			7480801	Betriebe/sonst. Anlagen
		Priv.	7660900	Summe AB 09 / Unt. Zuschüsse f. lfd. Aufwand an private Institutionen

Direkte Förderungen

UG 21 - Soziales und Konsumentenschutz

(Beträge in Euro)

2013 Erfolg	2014 Erfolg	2015 Erfolg	2016 BVA	Verwendungszweck
36.639	30.670	23.582	40.000	Gewährung von Unterstützungen an bedürftige Versorgungsberechtigte in Notstandsfällen
36.639	30.670	23.582	40.000	
36.639	30.670	23.582	40.000	
	1.000.000	1.700.000	1.000	Förderung von medizinischen Zusatzleistungen und Maßnahmen der Altenbetreuung für kranke und sozialbedürftige NS-Opfer und deren Hinterbliebene
	1.000.000	1.700.000	1.000	
1.302		1.080	2.000	Zuschuss für Hörgerät (Restzahlung)
36.300	8.550	2.050	830.000	Gewährung von Unterstützungen an bedürftige Versorgungsberechtigte in Notstandsfällen
37.602	8.550	3.130	832.000	
37.602	1.008.550	1.703.130	833.000	
74.241	1.039.220	1.726.712	873.000	
50.800.000	56.050.000	50.200.000	39.138.000	Maßnahmen der Beschäftigungsoffensive; seit dem Jahr 2013 werden Maßnahmen der Beschäftigungsoffensive über den ATF abgewickelt.
8.300.000	3.300.000	3.300.000	3.000.000	Zuwendungen für Leistungen des Unterstützungsfonds
			30.000	
59.100.000	59.350.000	53.500.000	42.168.000	
2.513.596	-98.183	79.290	50.000	Förderung von Maßnahmen für behinderte Personen, insbes. Förderung ihrer beruflichen Integration durch Qualifizierungs- und Beschäftigungsmaßnahmen
14.444	10.661	36.605		Förderung von Maßnahmen für behinderte Personen, insbes. Förderung ihrer beruflichen Integration durch Qualifizierungs- und Beschäftigungsmaßnahmen
2.528.040	-87.522	115.895	50.000	
			1.870.000	

Direkte Förderungen

UG 21 - Soziales und Konsumentenschutz
(Beträge in Euro)

VA-Stelle	AB	Empf.	Konto	Bezeichnung
			7660901	Nicht einzeln anzuführende Subventionen
			7660966	Österr. Caritas-Zentrale
			7660967	Österr. Hilfswerk
			7660968	Österr. Arbeitsgemeinschaft für Rehabilitation
			7660969	Volkshilfe Österreich
			7661921	Nicht einzeln anz.Subv. (pers.Assistenz)
			7680000	Sonst.Zuw. ohne Gegenleistung an physische Pers.
			7700800	Zuschüsse für sonstige Anlagen (IF)
				Summe AB 09 / Priv.
				Summe 210401
				Summe 2104
				Summe 21

Direkte Förderungen

UG 21 - Soziales und Konsumentenschutz

(Beträge in Euro)

2013 Erfolg	2014 Erfolg	2015 Erfolg	2016 BVA	Verwendungszweck
2.210.268	553.935	988.025		Förderung von Organisationen der freien Wohlfahrtspflege Bereich Behindertenhilfe / Pflegevorsorge sowie Förderung der selbstbestimmten, selbstorganisierten und gleichberechtigten Teilnahme von Menschen mit schweren Behinderungen am Erwerbsleben
143.530	138.070	138.000		Kostenzuschuss für Schulungsprojekte auf dem Gebiet der Pflegevorsorge
		72.000		Qualitätssicherung in der Pflegevorsorge
336.060	370.500	285.000		Kostenzuschuss zur Führung einer Clearingstelle für Behindertenfragen
49.986	180.200	178.200		Zuschuss zur Koordinationsstelle Gesundheit, Soziales und Behindertenwesen
-62.845	-62.652			
21.153	-2.933	8.593		Förderung von Maßnahmen für behinderte Personen, insbes. Förderung ihrer beruflichen Integration durch Qualifizierungs- und Beschäftigungsmaßnahmen
56.286	9.804	23.455		Förderung von Maßnahmen für behinderte Personen, insbes. Förderung ihrer beruflichen Integration durch Qualifizierungs- und Beschäftigungsmaßnahmen
2.754.438	1.186.924	1.693.273	1.870.000	
64.382.478	60.449.402	55.309.168	44.088.000	
64.382.478	60.449.402	55.309.168	44.088.000	
161.061.359	166.932.750	153.531.214	53.719.000	

Direkte Förderungen

UG 24 - Gesundheit

(Beträge in Euro)

VA-Stelle	AB	Empf.	Konto	Bezeichnung
24 2401 240101	09	Priv.	7663000	Gesundheit Steuerung und Services Zentralstelle Soziale Betreuung der Bediensteten (zw) Summe AB 09 / Priv. Summe 240101 Summe 2401
2403 240301	76	Priv.	7660900 7660901	Gesundheitsvorsorge u. Verbrauchergesundheit Gesundh. fördg. , - prävention u. Maßn. gg. Suchtmitteln. Zuschüsse f. lfd. Aufwand an private Institutionen Nicht einzeln anzuführende Subventionen
			7660920	Fonds zur Unterstützung Hepatitis-C-Infizierter
			7660925	Verein Kriseninterventionszentrum
			7660928	Stiftung Genesungsheim Kalksburg
			7660932	Verein Lateinamerik. Emigrierte Frauen in Österr.
			7660943	Pro mente infirmis
			7660944	Anton Proksch Institut
			7660945	Verein für psychische und soziale Lebensberatung
			7660946	Psychosozialer Dienst Bgld. GmbH
			7660949	Verein Kriseninterventionszentrum

Direkte Förderungen

UG 24 - Gesundheit

(Beträge in Euro)

2013 Erfolg	2014 Erfolg	2015 Erfolg	2016 BVA	Verwendungszweck
			1.000	
			1.000	
			1.000	
			1.000	
			4.706.000	
2.173.331	1.133.694	1.168.980		Unterstützung von Vereinen und Institutionen, die im Bereich Gesundheitsvorsorge und Suchtmittelmissbrauch tätig sind (Förderung konkreter Projekte bzw. anteilige Übernahme des Personal und Sachaufwandes)
873.000	873.000	873.000		Auszahlung von Unterstützungsleistungen an Hepatits-C-Infizierte
160.000	145.000	145.000		Beratung und Betreuung psychisch Kranker und Suizidgefährdeter
285.000	285.000			
33.060	25.000	25.000		Gesundheitsförderung und Prävention für ausländische Sexarbeiterinnen
289.100	205.400	194.800		Personal- und Betriebsaufwand für Einrichtungen, die Betreuung und Beratung nach dem Suchtmittelgesetz durchführen
175.000	157.000	135.200		Personal- und Betriebsaufwand für Einrichtungen, die Betreuung und Beratung nach dem Suchtmittelgesetz durchführen
41.000	19.000	18.969		Personal- und Betriebsaufwand für Einrichtungen, die Betreuung und Beratung nach dem Suchtmittelgesetz durchführen
63.000	33.000	30.500		Personal- und Betriebsaufwand für Einrichtungen, die Betreuung und Beratung nach dem Suchtmittelgesetz durchführen
27.000	23.000	22.000		Personal- und Betriebsaufwand für Einrichtungen, die Betreuung und Beratung nach dem Suchtmittelgesetz durchführen

Direkte Förderungen

UG 24 - Gesundheit

(Beträge in Euro)

VA-Stelle	AB	Empf.	Konto	Bezeichnung
			7660952	Jugendbild.- u. Infomationszentr. Obersteierm.(BIZ)
			7660953	Verein zur Förd. des Jugendzentrums Z 6, Innsbr.
			7660955	Jug.hilfsdienst d. Landesverb.f.Psychohygiene/Sbg.
			7660958	Beirat d. Arbeitsgemeinsch. geg. Suchtgefahren(Stmk)
			7660959	Verein Dialog
			7660980	Aidshilfe Kärnten
			7660981	Aidshilfe Tirol
			7660982	Aidshilfe Steiermark
			7660983	Aidshilfe Vorarlberg
			7660984	Aidshilfe Oberösterreich

Direkte Förderungen

UG 24 - Gesundheit

(Beträge in Euro)

2013 Erfolg	2014 Erfolg	2015 Erfolg	2016 BVA	Verwendungszweck
42.000	41.000	41.000		Personal- und Betriebsaufwand für Einrichtungen, die Betreuung und Beratung nach dem Suchtmittelgesetz durchführen
72.591	56.000	57.000		Personal- und Betriebsaufwand für Einrichtungen, die Betreuung und Beratung nach dem Suchtmittelgesetz durchführen
113.847	64.900	52.100		Personal- und Betriebsaufwand für Einrichtungen, die Betreuung und Beratung nach dem Suchtmittelgesetz durchführen
20.000	18.500	18.500		Personal- und Betriebsaufwand für Einrichtungen, die Betreuung und Beratung nach dem Suchtmittelgesetz durchführen
237.000	195.000	192.000		Personal- und Betriebsaufwand für Einrichtungen, die Betreuung und Beratung nach dem Suchtmittelgesetz durchführen
154.538	140.234	140.234		Betriebs- und Personalaufwand für Beratung und Betreuung Betroffener, Information der Bevölkerung, Multiplikatoren-schulung
241.357	219.017	219.017		Betriebs- und Personalaufwand für Beratung und Betreuung Betroffener, Information der Bevölkerung, Multiplikatoren-schulung
310.000	287.733	336.727		Betriebs- und Personalaufwand für Beratung und Betreuung Betroffener, Information der Bevölkerung, Multiplikatoren-schulung, Abfertigungszahlung für eine Mitarbeiterin
211.492	244.000	198.959		Betriebs- und Personalaufwand für Beratung und Betreuung Betroffener, Information der Bevölkerung, Multiplikatoren-schulung
366.783	332.834	332.834		Betriebs- und Personalaufwand für Beratung und Betreuung Betroffener, Information der Bevölkerung, Multiplikatoren-schulung

Direkte Förderungen

UG 24 - Gesundheit

(Beträge in Euro)

VA-Stelle	AB	Empf.	Konto	Bezeichnung
240302	76	Priv.	7660985	Aidshilfe Wien
			7660986	Aidshilfe Salzburg
			7660989	Fonds zur Unterstützung HIV-infizierter Personen
			7680000	Sonst.Zuw. ohne Gegenleistung an physische Pers.
				Summe AB 76 / Priv.
				Summe 240301
			7660000	Veterinär-, Lebensmittel- u. Gentechnologieangelegenheiten Zuschüsse f. lfd. Aufwand an private Institutionen
			7660900	Zuschüsse f. lfd. Aufwand an private Institutionen
			7660901	Nicht einzeln anzuführende Subventionen
			7660937	Gut Aiderbichl Privatstiftung
			7660940	Verein Tierschutz macht Schule
				Summe AB 76 / Priv.
				Summe 240302
	Summe 2403			
	Summe 24			

Direkte Förderungen

UG 24 - Gesundheit

(Beträge in Euro)

2013 Erfolg	2014 Erfolg	2015 Erfolg	2016 BVA	Verwendungszweck
1.288.260	1.169.020	1.169.020		Betriebs- und Personalaufwand für Beratung und Betreuung Betroffener, Information der Bevölkerung, Multiplikatoren-schulung
330.688	300.080	300.080		Betriebs- und Personalaufwand für Beratung und Betreuung Betroffener, Information der Bevölkerung, Multiplikatoren-schulung
248.438	275.164	259.839		Auszahlung von Unterstützungsleistungen für HIV-Infizierte
720.786	574.251	711.105	860.000	Förderung der Ausbildung von Ärzten in der Lehrpraxis
8.477.271	6.816.827	6.641.864	5.566.000	
8.477.271	6.816.827	6.641.864	5.566.000	
39.640	41.854	41.500	32.000	Förderungen im Lebensmittelbereich sowie im Bereich der Gentechnologie
			597.000	
306.347	220.206	186.230		Förderungen im Tierschutzbereich
165.000	165.000	165.000		Förderung der Gut Aiderbichl Privatstiftung
278.000	278.000	278.000		Förderung des Vereines "Tierschutz macht Schule"
788.987	705.060	670.730	629.000	
788.987	705.060	670.730	629.000	
9.266.258	7.521.887	7.312.594	6.195.000	
9.266.258	7.521.887	7.312.594	6.196.000	

Direkte Förderungen

UG 25 - Familien und Jugend

(Beträge in Euro)

VA-Stelle	AB	Empf.	Konto	Bezeichnung
25 2501 250105	09	Öff.	7303104	Familien und Jugend Ausgleichsfonds für Familienbeihilfen Sonstige familienpolitische Maßnahmen des FLAF Transferzahlungen an Länder (Sonstige) (zw)
			7305002	Transferzahlungen an Gemeinden (Sonstige) (zw)
		Priv.	7660051	Summe AB 09 / Öff. Familienberatungsstellen, gemeinn. Einrichtungen (zw)
			7660052	Elternbildung (zw)
			7661210	Mediation (zw)
			7662250	Eltern- und Kinderbegleitung (zw)
			7664007	Forschungsförderung gem. § 39i FLAG 1967 (zw)
				Summe AB 09 / Priv. Summe 250105 Summe 2501
2502 250201	09	Priv.	7660050	Familienpolitische Maßnahmen und Jugend Familienpolitische Maßnahmen Gemeinnützige Einrichtungen