

Anfrage

des Abgeordneten Christian Hafenecker, MA
und weiterer Abgeordneter
an den Bundesminister für Arbeit, Soziales und Konsumentenschutz
betreffend Arbeitslosigkeit in Niederösterreich – Bezirk Baden 2015

Aufgrund der Tatsache, dass Niederösterreich im Jahr 2015 nur ein geringes Wirtschaftswachstum verzeichnen konnte, die Zahl an Asylsuchenden jedoch einen starken Zuwachs erfahren hat, ist eine Abfrage der niederösterreichischen Arbeitsmarktdaten unerlässlich.


In diesem Zusammenhang stellen die unterfertigten Abgeordneten an den Bundesminister für Arbeit, Soziales und Konsumentenschutz folgende

Anfrage



1. Wie hoch war die durchschnittliche Arbeitslosigkeits-Verweildauer (Tage) Ende 2015 in Baden?
2. Wie hoch war die durchschnittliche Arbeitslosigkeits-Vormerkdauer (Tage) Ende 2015 in Baden?
3. Wie viele Langzeitarbeitslose gab es Ende 2015 in Baden?
4. Wie viele Langzeitbeschäftigungslose gab es Ende 2015 in Baden?
5. Wie viele Inländer waren in Baden Ende 2015 arbeitslos?
6. Wie viele Inländer waren in Baden Ende 2015 beschäftigungslos?
7. Wie viele Ausländer waren in Baden Ende 2015 arbeitslos?
8. Wie viele davon waren sonstige EU-Bürger?
9. Wie viele davon waren Drittstaatsangehörige?
10. Wie viele davon waren Asylberechtigte und subsidiär Schutzberechtigte?
11. Wie viele Ausländer waren in Baden Ende 2015 beschäftigungslos?
12. Wie viele davon waren sonstige EU-Bürger?
13. Wie viele davon waren Drittstaatsangehörige?
14. Wie viele davon waren Asylberechtigte und subsidiär Schutzberechtigte?
15. Wie war die Ausbildungssituation der Arbeitslosen in Baden Ende 2015 generell?
16. Wie viele Arbeitslose in Baden hatten maximal Pflichtschulausbildung?
17. Wie viele davon waren Österreicher?

18. Wie viele davon waren sonstige EU-Bürger?
19. Wie viele davon waren Drittstaatsangehörige?
20. Wie viele davon waren Asylberechtigte und subsidiär Schutzberechtigte?
21. Wie viele Arbeitslose in Baden hatten maximal Lehrausbildung?
22. Wie viele davon waren Österreicher?
23. Wie viele davon waren sonstige EU-Bürger?
24. Wie viele davon waren Drittstaatsangehörige?
25. Wie viele davon waren Asylberechtigte und subsidiär Schutzberechtigte?
26. Wie viele Arbeitslose in Baden hatten maximal mittlere Ausbildung?
27. Wie viele davon waren Österreicher?
28. Wie viele davon waren sonstige EU-Bürger?
29. Wie viele davon waren Drittstaatsangehörige?
30. Wie viele davon waren Asylberechtigte und subsidiär Schutzberechtigte?
31. Wie viele Arbeitslose in Baden hatten maximal höhere Ausbildung?
32. Wie viele davon waren Österreicher?
33. Wie viele davon waren sonstige EU-Bürger?
34. Wie viele davon waren Drittstaatsangehörige?
35. Wie viele davon waren Asylberechtigte und subsidiär Schutzberechtigte?
36. Wie viele Arbeitslose in Baden hatten akademische Ausbildung?
37. Wie viele davon waren Österreicher?
38. Wie viele davon waren sonstige EU-Bürger?
39. Wie viele davon waren Drittstaatsangehörige?
40. Wie viele davon waren Asylberechtigte und subsidiär Schutzberechtigte?
41. Wie war die Arbeitslosensituation Ende 2015 in Baden bezogen auf die
Wirtschaftssektoren generell?
42. Wie viele Arbeitslose in Baden kamen aus dem Sektor Bau?
43. Wie viele davon waren Österreicher?
44. Wie viele davon waren sonstige EU-Bürger?
45. Wie viele davon waren Drittstaatsangehörige?
46. Wie viele davon waren Asylberechtigte und subsidiär Schutzberechtigte?
47. Wie viele Arbeitslose in Baden kamen aus dem Sektor Handel?
48. Wie viele davon waren Österreicher?
49. Wie viele davon waren sonstige EU-Bürger?
50. Wie viele davon waren Drittstaatsangehörige?

51. Wie viele davon waren Asylberechtigte und subsidiär Schutzberechtigte?
52. Wie viele Arbeitslose in Baden kamen aus dem Sektor Arbeitskräfteüberlassung?
53. Wie viele davon waren Österreicher?
54. Wie viele davon waren sonstige EU-Bürger?
55. Wie viele davon waren Drittstaatsangehörige?
56. Wie viele davon waren Asylberechtigte und subsidiär Schutzberechtigte?
57. Wie viele Arbeitslose in Baden kamen aus dem Sektor Beherbergung und Gastronomie?
58. Wie viele davon waren Österreicher?
59. Wie viele davon waren sonstige EU-Bürger?
60. Wie viele davon waren Drittstaatsangehörige?
61. Wie viele davon waren Asylberechtigte und subsidiär Schutzberechtigte?
62. Wie viele Arbeitslose in Baden kamen aus dem Sektor Herstellung von Waren?
63. Wie viele davon waren Österreicher?
64. Wie viele davon waren sonstige EU-Bürger?
65. Wie viele davon waren Drittstaatsangehörige?
66. Wie viele davon waren Asylberechtigte und subsidiär Schutzberechtigte?
67. Wie viele Arbeitslose in Baden kamen aus dem Sektor Verkehr und Lagerei?
68. Wie viele davon waren Österreicher?
69. Wie viele davon waren sonstige EU-Bürger?
70. Wie viele davon waren Drittstaatsangehörige?
71. Wie viele davon waren Asylberechtigte und subsidiär Schutzberechtigte?
72. Wie viele Arbeitslose in Baden kamen aus dem Sektor Gesundheits- und Sozialwesen?
73. Wie viele davon waren Österreicher?
74. Wie viele davon waren sonstige EU-Bürger?
75. Wie viele davon waren Drittstaatsangehörige?
76. Wie viele davon waren Asylberechtigte und subsidiär Schutzberechtigte?



AS



8/3

