



**R**  
**H**

**Rechnungshof  
Österreich**

Unabhängig und objektiv für Sie.

**-12,744** Mrd. EUR  
**NETTOERGEBNIS**



**22**  
**BRA**  
Bundesrechnungsabschluss  
Stand: 31.12.2022

**270,890** Mrd. EUR  
**FINANZSCHULDEN  
NETTO**

# DER BUNDESHAUSHALT | IM ÜBERBLICK

## Abschlussrechnungen

Darstellung konsolidiert

Vermögensrechnung AKTIVA		Stand zum 31.12.2021	Stand zum 31.12.2022	Veränderung gegenüber 31.12.2021	Vermögensrechnung PASSIVA		Stand zum 31.12.2021	Stand zum 31.12.2022	Veränderung gegenüber 31.12.2021
		in Mio. EUR					in Mio. EUR		
A + B	Vermögen	117.661,29	121.854,25	+4.192,95	D + E	Fremdmittel	311.122,24	327.455,28	+16.333,04
A	Langfristiges Vermögen	82.078,17	85.609,79	+3.531,63	D	Langfristige Fremdmittel	251.296,95	262.075,67	+10.778,72
B	Kurzfristiges Vermögen	35.583,13	36.244,45	+661,33	E	Kurzfristige Fremdmittel	59.825,29	65.379,61	+5.554,32
	davon liquide Mittel	8.092,10	4.586,59	-3.505,51	C	Nett Vermögen (Ausgleichsposten)	-193.460,95	-205.601,03	-12.140,09
						davon jährliches Nettoergebnis	-19.644,69	-12.743,67	+6.901,02
	Summe Aktiva	117.661,29	121.854,25	+4.192,95		Summe Passiva	117.661,29	121.854,25	+4.192,95

Ergebnisrechnung		2021	2022	Veränderung 2021 : 2022	Finanzierungsrechnung		2021	2022	Veränderung 2021 : 2022
		in Mio. EUR					in Mio. EUR		
	Erträge	85.772,33	93.720,04	+7.947,71		Einzahlungen	86.653,79	91.232,05	+4.578,26
	Aufwendungen	105.417,02	106.463,71	+1.046,68		Auszahlungen	104.602,35	111.993,99	+7.391,64
	Nettoergebnis	-19.644,69	-12.743,67	+6.901,02		Nettofinanzierungssaldo	-17.948,56	-20.761,94	-2.813,38
						Veränderung der liquiden Mittel	-2.015,78	-3.505,51	-1.489,74

Quelle: HIS

## Voranschlagsvergleich

Darstellung unkonsolidiert, ohne Personalämter

Ergebnishaushalt		Voranschlag	Erfolg	Abweichung	Finanzierungshaushalt		Voranschlag	Zahlungen	Abweichung
		in Mio. EUR					in Mio. EUR		
	Erträge	84.816,62	95.431,63	+10.615,01		Einzahlungen	84.409,43	92.949,69	+8.540,26
	Aufwendungen	106.118,28	108.175,30	+2.057,02		Auszahlungen	107.504,30	113.711,63	+6.207,33
	Nettoergebnis	-21.301,66	-12.743,67	+8.557,99		Nettofinanzierungssaldo	-23.094,87	-20.761,94	+2.332,94

Quelle: HIS

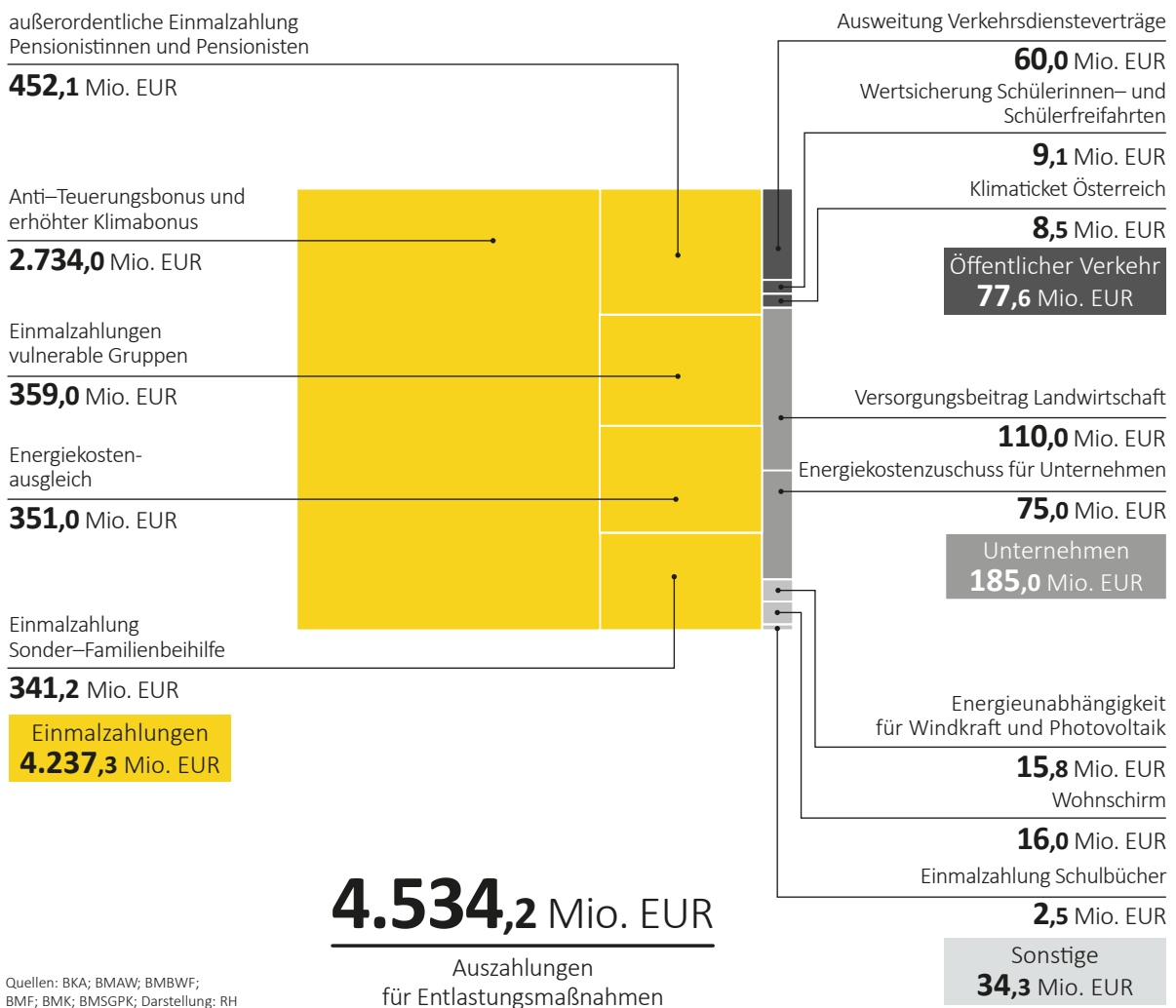
Sowohl der Ergebnis- als auch der Finanzierungshaushalt verzeichneten weiterhin ein hohes Defizit. Dies war auf die anhaltenden Hilfsmaßnahmen zur Bewältigung der COVID-19-Pandemie sowie auf die Entlastungsmaßnahmen zum Teuerungsausgleich zurückzuführen.

Der COVID-19-Krisenbewältigungsfonds finanzierte Maßnahmen in Höhe von 9,3 Mrd. EUR. Für die COVID-19-Kurzarbeit wurden 665 Mio. EUR ausbezahlt.

Für Entlastungsmaßnahmen zum Teuerungsausgleich fielen 4,5 Mrd. EUR an.

# ENTLASTUNGSMASSNAHMEN DES BUNDES ZUM TEUERUNGS AUSGLEICH

Im Jahr 2022 leistete der Bund Auszahlungen in Höhe von 4,5 Mrd. EUR für Entlastungsmaßnahmen zum Teuerungsausgleich.



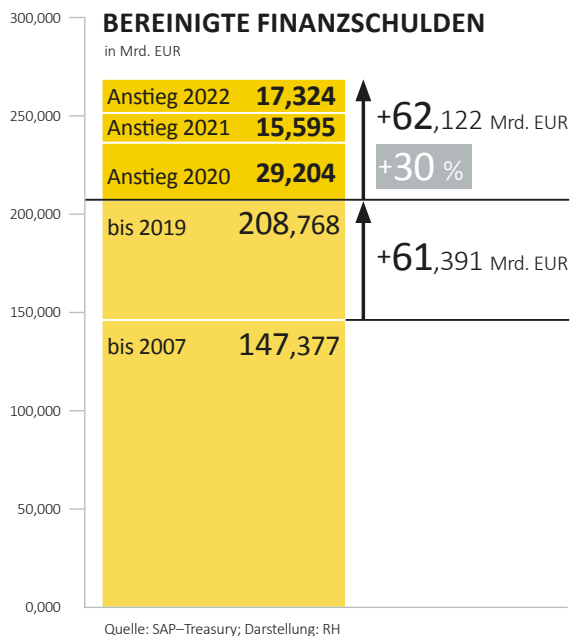
Zielgruppe waren hauptsächlich Privatpersonen. Sie erhielten Einmalzahlungen von 4,2 Mrd. EUR.

Pensionistinnen und Pensionisten erhielten außerordentliche Einmalzahlungen in Höhe von 452 Mio. EUR.

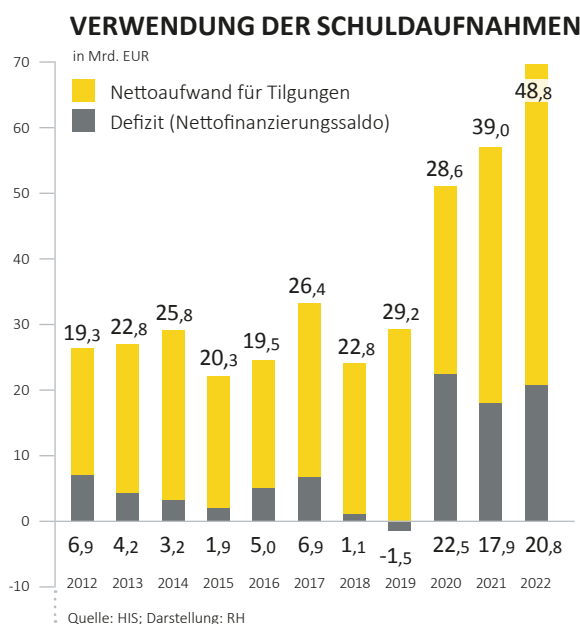
Im Rahmen des erhöhten Klima- und des Anti-Teuerungsbonus wurden 2,7 Mrd. EUR an Unterstützungsleistungen ausbezahlt.

Unternehmen wurden mit 185 Mio. EUR, der Öffentliche Verkehr mit 78 Mio. EUR unterstützt.

# ENTWICKLUNG ÖFFENTLICHER SCHULDEN

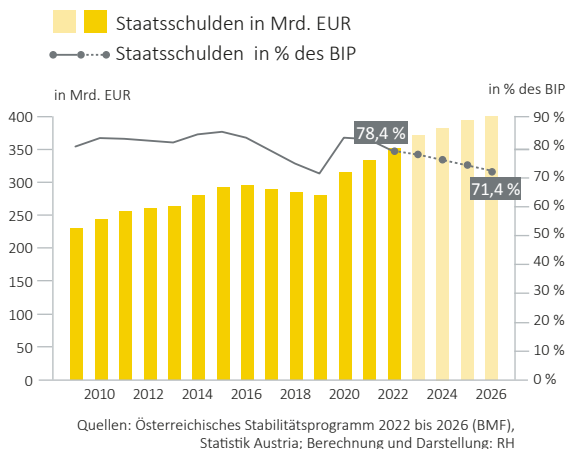


Von 2019 bis 2022 stiegen die bereinigten Finanzschulden des Bundes um insgesamt 62 Mrd. EUR bzw. 30 % an. Das war mehr als der Anstieg in den zwölf Jahren davor (2007 bis 2019). Während dieser Jahre waren die Auswirkungen der Finanzkrise zu bewältigen.

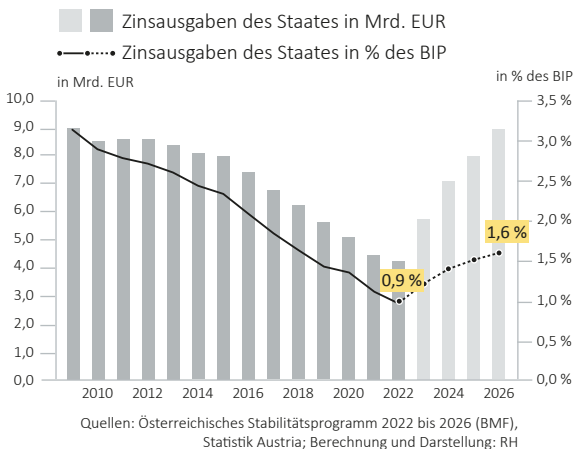


35 % der Schuldaufnahmen waren im Durchschnitt erforderlich, um die hohen Defizite der Jahre 2020 bis 2022 abzudecken. Im Zeitraum 2012 bis 2019 betrug dieser Anteil durchschnittlich 12,7 %.

### ENTWICKLUNG DER STAATSSCHULDEN



### ENTWICKLUNG DER ZINSAUSGABEN



Prognosen gehen davon aus, dass sich der öffentliche Schuldenstand gemessen an der Wirtschaftsleistung in den kommenden Jahren verringern wird. Zugleich wird allerdings der Anteil der Zinsausgaben des Staates am BIP stetig steigen.

# ERTRÄGE UND AUFWENDUNGEN | BUND

## Erträge

Finanzerträge **1.219,78** Mio. EUR

Erträge aus der operativen Verwaltungstätigkeit  
**5.268,29** Mio. EUR

Erträge aus Transfers **8.273,19** Mio. EUR

Erträge aus Abgaben netto  
**78.958,77** Mio. EUR

## Negatives Nettoergebnis

**12.743,67** Mio. EUR

## Aufwendungen

Transferaufwand  
**80.537,13** Mio. EUR

Personalaufwand  
**11.344,28** Mio. EUR

Betrieblicher Sachaufwand  
**11.282,75** Mio. EUR

Finanzaufwand **3.299,54** Mio. EUR

Der Bund finanzierte sich hauptsächlich durch Abgaben und abgabenähnliche Erträge (84 %).

Mehr als drei Viertel der Aufwendungen (76 %) waren Transfers.

Die Erträge wuchsen im Jahr 2022 um 7,9 Mrd. EUR, wesentlich beeinflusst von der hohen Inflation. Die Aufwendungen wuchsen um 1,0 Mrd. EUR.

Quelle: HIS; Darstellung: RH

# VERMÖGENSVERTEILUNG | POSITIONEN

Das Vermögen war um 4,2 Mrd. EUR höher als im Vorjahr. Die Finanzschulden stiegen um 17,3 Mrd. EUR. Das negative Nettovermögen verschlechterte sich um 12,1 Mrd. EUR auf -205,6 Mrd. EUR.

## Vermögen

Vorräte **4.534,66** Mio. EUR

Liquide Mittel **4.586,59** Mio. EUR

Beteiligungen **33.468,66** Mio. EUR

Forderungen **38.937,38** Mio. EUR

Sachanlagen **40.287,32** Mio. EUR

Immaterielle Vermögenswerte  
**29,59** Mio. EUR

Wertpapiere und sonstige Kapitalanlagen  
**10,05** Mio. EUR

Die Zunahme der Finanzschulden war hauptsächlich auf die Finanzierung der Hilfsmaßnahmen zur Bewältigung der COVID-19-Pandemie sowie der Entlastungsmaßnahmen zum Teuerungsausgleich zurückzuführen.

## Fremdmittel

Finanzschulden netto  
**270.890,48** Mio. EUR

Rückstellungen **7.531,76** Mio. EUR

Verbindlichkeiten **49.033,04** Mio. EUR

## Negatives Nettovermögen

**205.601,03** Mio. EUR

Quelle: HIS; Darstellung: RH

# ZAHLEN IM ÜBERBLICK | 2022

Beträge in Mio. EUR

Vermögensrechnung	2020	2021	2022
<b>Vermögen</b>	<b>115.537</b>	<b>117.661</b>	<b>121.854</b>
davon Sachanlagen	39.478	39.925	40.287
davon Beteiligungen	31.279	32.738	33.469
davon Forderungen	33.871	36.027	38.937
davon Liquide Mittel	10.108	8.092	4.587
<b>Fremdmittel</b>	<b>290.948</b>	<b>311.122</b>	<b>327.455</b>
davon Verbindlichkeiten	44.892	49.300	49.033
davon Rückstellungen	8.084	8.256	7.532
davon Finanzschulden (netto)	237.972	253.567	270.890
<i>Effektivverzinsung der Finanzschulden, in %</i>	<i>1,5</i>	<i>1,2</i>	<i>1,2</i>
<b>Nettovermögen</b>	<b>-175.411</b>	<b>-193.461</b>	<b>-205.601</b>
Ergebnisrechnung	2020	2021	2022
<b>Erträge</b>	<b>76.502</b>	<b>85.772</b>	<b>93.720</b>
davon Erträge aus Abgaben netto	63.123	73.711	78.959
<b>Aufwendungen</b>	<b>100.129</b>	<b>105.417</b>	<b>106.464</b>
davon Personalaufwand	11.025	11.203	11.344
davon Betrieblicher Sachaufwand	7.290	9.476	11.283
davon Transferaufwand	77.752	81.170	80.537
davon Finanzaufwand	4.062	3.568	3.300
<i>durchschnittlicher Personalstand des Bundes, in VBÄ</i>	<i>135.128</i>	<i>135.684</i>	<i>135.070</i>
<b>Nettoergebnis</b>	<b>-23.628</b>	<b>-19.645</b>	<b>-12.744</b>
Voranschlagsvergleichsrechnung – Abweichungen Ergebnishaushalt	2020	2021	2022
<b>Erträge (Voranschlagsabweichung)</b>	<b>-1.453</b>	<b>+15.477</b>	<b>+10.615</b>
<b>Aufwendungen (Voranschlagsabweichung)</b>	<b>-696</b>	<b>+2.014</b>	<b>+2.057</b>
Finanzierungsrechnung	2020	2021	2022
<b>Nettofinanzierungssaldo</b>	<b>-22.480</b>	<b>-17.949</b>	<b>-20.762</b>
Volkswirtschaftliche Kennzahlen	2020	2021	2022
BIP-Wachstum, real in %	-6,5	+4,6	+5,0
Arbeitslosenquote national, in % der unselbstständig Beschäftigten	9,9	8,0	6,3
öffentliches Defizit/öffentlicher Überschuss, in % des BIP	-8,0	-5,8	-3,2
öffentlicher Schuldenstand, in % des BIP	82,9	82,3	78,4
strukturelles Defizit/struktureller Überschuss, in % des BIP	-4,8	-4,4	-4,1
Ausgabenquote, in % des BIP	56,8	56,1	52,7
Abgabenquote (Indikator 2), in % des BIP	42,1	43,3	43,1

Quellen: BMF; Eurostat; RH; Statistik Austria; WIFO

## IMPRESSUM

Herausgeber: Rechnungshof Österreich  
1030 Wien, Dampfschiffstraße 2  
[www.rechnungshof.gv.at](http://www.rechnungshof.gv.at)  
Redaktion und Grafik: Rechnungshof  
Fotos: [istock.com/jk78/mammuth/tibor13/kf1GALORE](https://www.istock.com/jk78/mammuth/tibor13/kf1GALORE)  
Herausgegeben: Wien, im Juni 2023

## AUSKÜNFTE

Rechnungshof  
Telefon (+43 1) 711 71 – 8965  
E-Mail [info@rechnungshof.gv.at](mailto:info@rechnungshof.gv.at)  
 RechnungshofAT  
 @RHSprecher  
 RechnungshofAT

