

II--4559 der Beilagen zu den Stenographischen Protokollen des Nationalrates

XIV. Gesetzgebungsperiode

REPUBLIK ÖSTERREICH

BUNDESMINISTERIUM
FÜR SOZIALE VERWALTUNG

Zl. 30.037/21-1/78

1010 Wien, den 14. Dezember 1978

Stubenring 1
Telephon 57 56 55

Neue Tel. Nr. 7563

2125/AB

1978 -12- 18

zu 2136/J

B e a n t w o r t u n g
=====

der Anfrage der Abgeordneten Dr. HAFNER und Genossen
(Nr. 2136/J) an den Bundesminister für soziale Verwaltung
betreffend Bericht über die soziale Lage 1976/77 - Ausgaben
für arbeitsmarktpolitische Maßnahmen in der Arbeitsmarkt-
verwaltung und deren Aufgliederung nach Bundesländern.


Zu den Anfragen

- 1) Wie gliedern sich die Ausgaben für arbeitsmarktpolitische
Maßnahmen in der Arbeitsmarktverwaltung entsprechend
Seite 34 des 3. Kapitels des Berichtes über die soziale
Lage 1976/77 von 1973 - 77 nach den einzelnen Bundes-
ländern auf ?
- 2) Wie gliedert sich die Tabelle auf Seite 51 des 3. Kapitels
des Berichtes über die soziale Lage 1976/77 betreffend die
Berufe mit der höchsten Zahl an geförderten Personen nach
Bundesländern auf ?
- 3) Wie gliedert sich die Tabelle auf Seite 52 des 3. Kapitels
des Berichtes über die soziale Lage 1976/77 betreffend
die geförderten Personen 1972 - 1977 nach Bundesländern
auf ?

-2-

- 4) Wie gliedert sich die Tabelle auf Seite 54 des 3. Kapitels des Berichtes über die soziale Lage 1976/77 betreffend die gewährten Beihilfen 1976 und 1977 nach Bundesländern auf ?
- 5) Wie gliedert sich die Tabelle auf Seite 57 des 3. Kapitels des Berichtes über die soziale Lage 1976/77 betreffend die Bekämpfung von kurzfristigen Beschäftigungsschwierigkeiten nach Bundesländern auf ?
- 6) Wie gliedert sich die Tabelle auf Seite 60 des 3. Kapitels des Berichtes über die soziale Lage 1976/77 betreffend die Schaffung, Sicherung und Erhaltung von Arbeitsplätzen nach Bundesländern auf ?
- 7) Wie gliedert sich die Tabelle auf Seite 61 des 3. Kapitels des Berichtes über die soziale Lage 1976/77 betreffend geförderte Arbeitsplätze 1976/77 nach Bundesländern auf ?

verweise ich auf die beiliegenden Tabellen , die die im Sozialbericht 1976/77 aufscheinenden Daten für das gesamte Bundesgebiet nach Bundesländern ausweisen.



-3-

Frage 1Zentral

Hauptprogramm	1973	1974	1975	1976	1977	in Mio. S
Arbeitsmarkt- information	18,738	26,160	26,824	22,056	26,452	
Mobilitätsförderung	0,500	-	-	-	0,590	
Arbeitsbeschaffung	4,400	-	13,727	0,200	19,740	
Lehrausbildung und Berufsvorschulung	1,989	3,520	3,499	3,597	6,086	
Behinderte	*)	-	-	-	-	
Ausländer	*)	-	-	-	-	
Ausstattung	23,660	0,030	0,062	0,617	-	

*) getrennte Verrechnung erfolgt erst ab 1974

Wien

Hauptprogramm	1973	1974	1975	1976	1977	in Mio. S
Arbeitsmarkt- information	3,483	3,180	3,763	2,945	4,055	
Mobilitätsförderung	27,201	41,997	41,401	50,378	49,674	
Arbeitsbeschaffung	14,064	21,617	18,294	25,548	37,954	
Lehrausbildung und Berufsvorschulung	5,092	4,139	1,526	1,643	2,476	
Behinderte	*)	5,853	7,903	10,768	12,240	
Ausländer	*)	0,478	0,644	0,375	0,609	
Ausstattung	2,300	12,803	16,266	5,414	5,498	

*) getrennte Verrechnung erfolgt erst ab 1974

-4-

Vorarlberg

Hauptprogramm	1973	1974	1975	1976	1977
Arbeitsmarkt- information	0,895	0,895	0,954	0,565	0,676
Mobilitätsförderung	7,607	14,552	7,250	6,144	5,721
Arbeitsbeschaffung	1,562	2,559	7,250	5,048	6,016
Lehrausbildung und Berufsvorschulung	1,839	1,996	1,942	1,855	1,494
Behinderte	*)	0,417	2,347	2,162	2,081
Ausländer	*)	0,002	0,011	0,013	0,016
Ausstattung	4,465	3,000	6,000	-	1,000

in Mio.S

*) getrennte Verrechnung erfolgt erst ab 1974.

Tirol

Hauptprogramm	1973	1974	1975	1976	1977
Arbeitsmarkt- information	0,372	0,507	0,381	0,497	0,680
Mobilitätsförderung	15,947	27,261	23,768	13,883	11,767
Arbeitsbeschaffung	7,061	14,157	11,511	10,488	11,166
Lehrausbildung und Berufsvorschulung	3,669	4,541	5,142	5,029	5,786
Behinderte	*)	0,337	1,513	1,055	1,463
Ausländer	*)	0,216	0,656	0,159	0,077
Ausstattung	8,530	10,312	15,844	4,295	3,000

in Mio.S

*) getrennte Verrechnung erfolgt erst ab 1974

- 5 -

Kärnten

Hauptprogramm	1973	1974	1975	1976	1977	in Mio.S
Arbeitsmarkt-information	0,971	1,808	1,448	1,338	1,162	
Mobilitätsförderung	24,637	35,439	40,058	51,673	43,126	
Arbeitsbeschaffung	6,226	12,642	10,945	10,445	15,750	
Lehrausbildung und Berufsvorschulung	10,543	12,648	12,347	13,615	15,266	
Behinderte	*)	1,568	3,501	5,082	7,949	
Ausländer	*)	0,032	0,050	0,059	0,051	
Ausstattung	8,311	9,101	19,478	2,008	7,432	

*) getrennte Verrechnung erfolgt erst ab 1974

Steiermark

Hauptprogramm	1973	1974	1975	1976	1977	in Mio.
Arbeitsmarkt-information	1,009	1,508	2,113	1,831	1,590	
Mobilitätsförderung	27,125	44,293	58,775	76,722	73,661	
Arbeitsbeschaffung	24,353	31,613	45,086	39,643	32,440	
Lehrausbildung und Berufsvorschulung	9,016	12,616	15,803	18,973	21,372	
Behinderte	*)	2,074	2,890	4,311	9,350	
Ausländer	*)	0,042	0,112	0,070	0,029	
Ausstattung	29,601	68,372	35,011	19,421	18,247	

*) getrennte Verrechnung erfolgt erst ab 1974

- 6 -

Salzburg

Hauptprogramm	1973	1974	1975	1976	1977
Arbeitsmarkt- information	0,496	0,584	1,129	1,557	1,626
Mobilitätsförderung	5,795	9,565	9,255	7,510	5,568
Arbeitsbeschaffung	8,905	13,244	7,464	10,987	10,469
Lehrausbildung und Berufsvorschulung	3,257	3,148	3,080	2,543	2,236
Behinderte	*)	1,516	0,823	0,861	1,418
Ausländer	*)	0,002	0,032	0,051	0,036
Ausstattung	0,010	2,251	10,497	8,759	32,722

in Mio.

*) getrennte Verrechnung erfolgt erst ab 1974

Oberösterreich

Hauptprogramm	1973	1974	1975	1976	1977
Arbeitsmarkt- information	0,953	1,232	1,203	1,195	1,116
Mobilitätsförderung	34,582	40,632	31,790	32,588	34,986
Arbeitsbeschaffung	18,669	25,365	23,348	24,456	38,835
Lehrausbildung und Berufsvorschulung	7,303	7,746	7,692	6,091	7,386
Behinderte	*)	3,400	9,035	29,992	22,665
Ausländer	*)	0,090	0,016	0,007	-
Ausstattung	23,149	64,000	75,070	44,857	-

in Mio.

*) getrennte Verrechnung erfolgt erst ab 1974

- 7 -

Niederösterreich

Hauptprogramm	1973	1974	1975	1976	1977	in Mio.
Arbeitsmarkt-information	0,848	1,097	1,379	1,428	1,510	
Mobilitätsförderung	18,970	49,032	66,177	82,996	57,061	
Arbeitsbeschaffung	62,900	21,627	41,730	29,278	32,724	
Lehrausbildung und Berufsvorschulung	8,841	9,798	12,967	7,777	10,765	
Behinderte	*)	1,545	1,629	2,571	3,689	
Ausländer	*)	0,567	0,196	0,116	0,171	
Ausstattung	17,067	17,978	14,149	2,415	—	

*) getrennte Verrechnung erfolgt erst ab 1974

Burgenland

Hauptprogramm	1973	1974	1975	1976	1977	in Mio.£
Arbeitsmarkt-information	0,126	0,475	0,500	0,564	0,586	
Mobilitätsförderung	4,986	6,819	7,719	15,104	12,718	
Arbeitsbeschaffung	3,492	6,131	4,299	3,828	4,826	
Lehrausbildung und Berufsvorschulung	6,769	7,156	7,974	6,986	5,436	
Behinderte	*)	0,006	0,831	0,747	1,759	
Ausländer	*)	—	0,001	0,005	0,012	
Ausstattung	2,993	22,686	13,341	0,282	2,100	




*) getrennte Verrechnung erfolgt erst ab 1974

Frage 2

Wien

Berufe mit der höchsten Zahl an geförderten Personen 1977

Berufs- systema- tische Kenn- ziffer	Berufsobergruppe	Geförderte Personen insgesamt	die Schulung der Geförderten erfolgte durch			
			Arbeitserprobung Berufsvorberei- tung bzw. Arbeitstraining	Einschulung	Nachschulung	Umschulung
18-24	Metallarbeiter, Elektriker	174	0	0	118	56
75-78	Allgemeine Ver- waltungs- und Büroberufe	1.391	1	181	832	377
50-52	Hotel-, Gaststätten- Küchenberufe	23	0	1	14	8
16/17	Bauberufe	296	0	0	239	61
80-81	Gesundheitsberufe, Fürsorger, Sozial- arbeiter	336	9	33	58	236

Burgenland
Berufe mit der höchsten Zahl an geförderten Personen 1977

Berufs- systema- tische Kenn- ziffer	Berufsobergruppe	geförderte Personen insgesamt	die Schulung der Geförderten erfolgte durch			
			Arbeitserprobung Berufsvorberei- tung bzw. Arbeitstraining	Einschulung	Nachschulung	Umschulung
18-24	Metallarbeiter, Elektriker	637	311	141	163	22
76-78	Allgemeine Ver- waltungs- und Büroberufe	81	20	0	57	4
50-52	Hotel-, Gaststätten-, Köchenberufe	77	0	56	20	1
16/17	Bauberufe	65	0	0	64	1
80-81	Gesundheitsberufe, Fürsorger, Sozial- arbeiter	9	0	1	7	1

www.parlament.gv.at

Vorarlberg

Berufe mit der höchsten Zahl an geförderten Personen 1977

Berufssystematische Kennziffer	Berufsobergruppe	Geförderte Personen insgesamt	die Schulung der Geförderten erfolgte durch			
			Arbeitserprobung Berufsvorbereitung bzw. Arbeitstraining	Einschulung	Nachschulung	Umschulung
18-24	Metallarbeiter, Elektriker	24	0	1	23	-
76-78	Allgemeine Verwaltungs- und Büroberufe	25	2	1	19	9
50-52	Hotel-, Gaststätten-, Küchenberufe	2	0	0	2	0
16/17	Bauberufe	74	0	0	74	0
80-81	Gesundheitsberufe, Fürsorger, Sozialarbeiter	159	0	18	118	23

=====

Tirol
Berufe mit der höchsten Zahl an geförderten Personen 1977

Berufs- systema- tische Kenn- ziffer	Berufsobergruppe	Geförderte Personen insgesamt	die Schulung der Geförderten erfolgte durch			
			Arbeitserprobung Berufsvorberei- tung bzw. Arbeitstraining	Einschulung	Nachschulung	Umschulung
18-24	Metallarbeiter, Elektriker	64	0	0	36	28
76-78	Allgemeine Ver- waltungs- und Büroberufe	104	0	8	80	16
50-52	Hotel-, Gaststätten- Küchenberufe	94	2	6	57	29
16/17	Bauberufe	13	0	1	8	4
80-81	Gesundheitsberufe, Fürsorger, Sozial- arbeiter	38	0	5	9	24

Salzburg

Berufe mit der höchsten Zahl an geförderten Personen 1977

Berufs- systema- tische Kenn- ziffer	Berufsobergruppe	geförderte Personen insgesamt	die Schulung der Geförderten erfolgte durch			
			Arbeitserprobung Berufsvorberei- tung bzw. Arbeitstraining	Einschulung	Nachschulung	Umschulung
18-24	Metallarbeiter, Elektriker	55	1	1	40	13
76-78	Allgemeine Ver- waltungs- und Büroberufe	76	2	2	64	8
50-52	Hotel-, Gaststätten- Küchenberufe	123	0	1	79	43
16/17	Bauberufe	8	0	0	4	4
80-81	Gesundheitsberufe, Fürsorger, Sozial- arbeiter	10	0	0	7	3

GEFÖRDETER
 PERSONEN
 INSGESAMT

Oberösterreich

Berufe mit der höchsten Zahl an geförderten Personen 1977

Berufssystematische Kennziffer	Berufsobergruppe	Geförderte Personen insgesamt	die Schulung der Geförderten erfolgte durch			
			Arbeitserprobung Berufsvorbereitung bzw. Arbeitstraining	Einschulung	Nachschulung	Umschulung
18-24	Metallarbeiter, Elektriker	199	0	26	147	26
76-78	Allgemeine Verwaltung- und Büroberufe	232	1	22	199	10
50-52	Hotel-, Gaststätten-, Küchenberufe	110	41	17	24	28
16/17	Bauberufe	45	0	4	36	5
80-81	Gesundheitsberufe, Fürsorger, Sozialarbeiter	9	0	1	5	3

Niederösterreich

Berufe mit der höchsten Zahl an geförderten Personen 1977

Berufssystematische Kennziffer	Berufsobergruppe	geförderte Personen insgesamt	die Schulung der Geförderten erfolgte durch			
			Arbeitserprobung Berufsvorbereitung bzw. Arbeitstraining	Einschulung	Nachschulung	Umschulung
18-24	Metallarbeiter, Elektriker	749	0	38	581	130
76-78	Allgemeine Verwaltung- und Büroberufe	490	0	86	380	24
50-52	Hotel-, Gaststätten-, Küchenberufe	103	0	17	51	35
16/17	Bauberufe	208	0	7	191	10
80-81	Gesundheitsberufe, Fürsorger, Sozialarbeiter	70	0	15	32	23

-15-

Steiermark
Berufe mit der höchsten Zahl an geförderten Personen 1977

Berufs- systema- tische Kern- ziffer	Berufsobergruppe	Geförderte Personen insgesamt	die Schulung der Geförderten erfolgte durch			
			Arbeitserprobung Berufsvorberei- tung bzw. Arbeitstraining	Einschulung	Nachschulung	Umschulung
18-24	Metallarbeiter, Elektriker	809	172	91	425	121
76-78	Allgemeine Ver- waltungs- und Büroberufe	239	26	7	186	20
50-52	Hotel-, Gaststätten-, Küchenberufe	459	77	171	110	101
16/17	Bauberufe	184	28	19	110	27
80-81	Gesundheitsberufe, Fürsorger, Sozial- arbeiter	335	27	273	9	26

GEFÖRDERT
 ANZAHL
 ANZAHL

Kärnten
Berufe mit der höchsten Zahl an geförderten Personen 1977

Berufs- systema- tische Kenn- ziffer	Berufsobergruppe	Geförderte Personen insgesamt	die Schulung der Geförderten erfolgte durch			
			Arbeitserprobung Berufsvorberei- tung bzw. Arbeitstraining	Einschulung	Nachschulung	Umschulung
18-24	Metallarbeiter, Elektriker	428	2	163	249	14
76-78	Allgemeine Ver- waltungs- und Büroberufe	440	236	48	151	5
50-52	Hotel-, Gaststätten-, Küchenberufe	674	36	227	315	96
16/17	Bauberufe	287	2	115	159	11
80-81	Gesundheitsberufe, Fürsorger, Sozial- arbeiter	47	2	8	26	11

16-17-18-19-20-21-22-23-24-25-26-27-28-29-30-31-32-33-34-35-36-37-38-39-40-41-42-43-44-45-46-47-48-49-50-51-52-53-54-55-56-57-58-59-60-61-62-63-64-65-66-67-68-69-70-71-72-73-74-75-76-77-78-79-80-81-82-83-84-85-86-87-88-89-90-91-92-93-94-95-96-97-98-99-100-101-102-103-104-105-106-107-108-109-110-111-112-113-114-115-116-117-118-119-120-121-122-123-124-125-126-127-128-129-130-131-132-133-134-135-136-137-138-139-140-141-142-143-144-145-146-147-148-149-150-151-152-153-154-155-156-157-158-159-160-161-162-163-164-165-166-167-168-169-170-171-172-173-174-175-176-177-178-179-180-181-182-183-184-185-186-187-188-189-190-191-192-193-194-195-196-197-198-199-200-201-202-203-204-205-206-207-208-209-210-211-212-213-214-215-216-217-218-219-220-221-222-223-224-225-226-227-228-229-230-231-232-233-234-235-236-237-238-239-240-241-242-243-244-245-246-247-248-249-250-251-252-253-254-255-256-257-258-259-260-261-262-263-264-265-266-267-268-269-270-271-272-273-274-275-276-277-278-279-280-281-282-283-284-285-286-287-288-289-290-291-292-293-294-295-296-297-298-299-300-301-302-303-304-305-306-307-308-309-310-311-312-313-314-315-316-317-318-319-320-321-322-323-324-325-326-327-328-329-330-331-332-333-334-335-336-337-338-339-340-341-342-343-344-345-346-347-348-349-350-351-352-353-354-355-356-357-358-359-360-361-362-363-364-365-366-367-368-369-370-371-372-373-374-375-376-377-378-379-380-381-382-383-384-385-386-387-388-389-390-391-392-393-394-395-396-397-398-399-400-401-402-403-404-405-406-407-408-409-410-411-412-413-414-415-416-417-418-419-420-421-422-423-424-425-426-427-428-429-430-431-432-433-434-435-436-437-438-439-440-441-442-443-444-445-446-447-448-449-450-451-452-453-454-455-456-457-458-459-460-461-462-463-464-465-466-467-468-469-470-471-472-473-474-475-476-477-478-479-480-481-482-483-484-485-486-487-488-489-490-491-492-493-494-495-496-497-498-499-500-501-502-503-504-505-506-507-508-509-510-511-512-513-514-515-516-517-518-519-520-521-522-523-524-525-526-527-528-529-530-531-532-533-534-535-536-537-538-539-540-541-542-543-544-545-546-547-548-549-550-551-552-553-554-555-556-557-558-559-560-561-562-563-564-565-566-567-568-569-570-571-572-573-574-575-576-577-578-579-580-581-582-583-584-585-586-587-588-589-590-591-592-593-594-595-596-597-598-599-600-601-602-603-604-605-606-607-608-609-610-611-612-613-614-615-616-617-618-619-620-621-622-623-624-625-626-627-628-629-630-631-632-633-634-635-636-637-638-639-640-641-642-643-644-645-646-647-648-649-650-651-652-653-654-655-656-657-658-659-660-661-662-663-664-665-666-667-668-669-670-671-672-673-674-675-676-677-678-679-680-681-682-683-684-685-686-687-688-689-690-691-692-693-694-695-696-697-698-699-700-701-702-703-704-705-706-707-708-709-710-711-712-713-714-715-716-717-718-719-720-721-722-723-724-725-726-727-728-729-730-731-732-733-734-735-736-737-738-739-740-741-742-743-744-745-746-747-748-749-750-751-752-753-754-755-756-757-758-759-760-761-762-763-764-765-766-767-768-769-770-771-772-773-774-775-776-777-778-779-780-781-782-783-784-785-786-787-788-789-790-791-792-793-794-795-796-797-798-799-800-801-802-803-804-805-806-807-808-809-810-811-812-813-814-815-816-817-818-819-820-821-822-823-824-825-826-827-828-829-830-831-832-833-834-835-836-837-838-839-840-841-842-843-844-845-846-847-848-849-850-851-852-853-854-855-856-857-858-859-860-861-862-863-864-865-866-867-868-869-870-871-872-873-874-875-876-877-878-879-880-881-882-883-884-885-886-887-888-889-890-891-892-893-894-895-896-897-898-899-900-901-902-903-904-905-906-907-908-909-910-911-912-913-914-915-916-917-918-919-920-921-922-923-924-925-926-927-928-929-930-931-932-933-934-935-936-937-938-939-940-941-942-943-944-945-946-947-948-949-950-951-952-953-954-955-956-957-958-959-960-961-962-963-964-965-966-967-968-969-970-971-972-973-974-975-976-977-978-979-980-981-982-983-984-985-986-987-988-989-990-991-992-993-994-995-996-997-998-999-1000-1001-1002-1003-1004-1005-1006-1007-1008-1009-1010-1011-1012-1013-1014-1015-1016-1017-1018-1019-1020-1021-1022-1023-1024-1025-1026-1027-1028-1029-1030-1031-1032-1033-1034-1035-1036-1037-1038-1039-1040-1041-1042-1043-1044-1045-1046-1047-1048-1049-1050-1051-1052-1053-1054-1055-1056-1057-1058-1059-1060-1061-1062-1063-1064-1065-1066-1067-1068-1069-1070-1071-1072-1073-1074-1075-1076-1077-1078-1079-1080-1081-1082-1083-1084-1085-1086-1087-1088-1089-1090-1091-1092-1093-1094-1095-1096-1097-1098-1099-1100-1101-1102-1103-1104-1105-1106-1107-1108-1109-1110-1111-1112-1113-1114-1115-1116-1117-1118-1119-1120-1121-1122-1123-1124-1125-1126-1127-1128-1129-1130-1131-1132-1133-1134-1135-1136-1137-1138-1139-1140-1141-1142-1143-1144-1145-1146-1147-1148-1149-1150-1151-1152-1153-1154-1155-1156-1157-1158-1159-1160-1161-1162-1163-1164-1165-1166-1167-1168-1169-1170-1171-1172-1173-1174-1175-1176-1177-1178-1179-1180-1181-1182-1183-1184-1185-1186-1187-1188-1189-1190-1191-1192-1193-1194-1195-1196-1197-1198-1199-1200-1201-1202-1203-1204-1205-1206-1207-1208-1209-1210-1211-1212-1213-1214-1215-1216-1217-1218-1219-1220-1221-1222-1223-1224-1225-1226-1227-1228-1229-1230-1231-1232-1233-1234-1235-1236-1237-1238-1239-1240-1241-1242-1243-1244-1245-1246-1247-1248-1249-1250-1251-1252-1253-1254-1255-1256-1257-1258-1259-1260-1261-1262-1263-1264-1265-1266-1267-1268-1269-1270-1271-1272-1273-1274-1275-1276-1277-1278-1279-1280-1281-1282-1283-1284-1285-1286-1287-1288-1289-1290-1291-1292-1293-1294-1295-1296-1297-1298-1299-1300-1301-1302-1303-1304-1305-1306-1307-1308-1309-1310-1311-1312-1313-1314-1315-1316-1317-1318-1319-1320-1321-1322-1323-1324-1325-1326-1327-1328-1329-1330-1331-1332-1333-1334-1335-1336-1337-1338-1339-1340-1341-1342-1343-1344-1345-1346-1347-1348-1349-1350-1351-1352-1353-1354-1355-1356-1357-1358-1359-1360-1361-1362-1363-1364-1365-1366-1367-1368-1369-1370-1371-1372-1373-1374-1375-1376-1377-1378-1379-1380-1381-1382-1383-1384-1385-1386-1387-1388-1389-1390-1391-1392-1393-1394-1395-1396-1397-1398-1399-1400-1401-1402-1403-1404-1405-1406-1407-1408-1409-1410-1411-1412-1413-1414-1415-1416-1417-1418-1419-1420-1421-1422-1423-1424-1425-1426-1427-1428-1429-1430-1431-1432-1433-1434-1435-1436-1437-1438-1439-1440-1441-1442-1443-1444-1445-1446-1447-1448-1449-1450-1451-1452-1453-1454-1455-1456-1457-1458-1459-1460-1461-1462-1463-1464-1465-1466-1467-1468-1469-1470-1471-1472-1473-1474-1475-1476-1477-1478-1479-1480-1481-1482-1483-1484-1485-1486-1487-1488-1489-1490-1491-1492-1493-1494-1495-1496-1497-1498-1499-1500-1501-1502-1503-1504-1505-1506-1507-1508-1509-1510-1511-1512-1513-1514-1515-1516-1517-1518-1519-1520-1521-1522-1523-1524-1525-1526-1527-1528-1529-1530-1531-1532-1533-1534-1535-1536-1537-1538-1539-1540-1541-1542-1543-1544-1545-1546-1547-1548-1549-1550-1551-1552-1553-1554-1555-1556-1557-1558-1559-1560-1561-1562-1563-1564-1565-1566-1567-1568-1569-1570-1571-1572-1573-1574-1575-1576-1577-1578-1579-1580-1581-1582-1583-1584-1585-1586-1587-1588-1589-1590-1591-1592-1593-1594-1595-1596-1597-1598-1599-1600-1601-1602-1603-1604-1605-1606-1607-1608-1609-1610-1611-1612-1613-1614-1615-1616-1617-1618-1619-1620-1621-1622-1623-1624-1625-1626-1627-1628-1629-1630-1631-1632-1633-1634-1635-1636-1637-1638-1639-1640-1641-1642-1643-1644-1645-1646-1647-1648-1649-1650-1651-1652-1653-1654-1655-1656-1657-1658-1659-1660-1661-1662-1663-1664-1665-1666-1667-1668-1669-1670-1671-1672-1673-1674-1675-1676-1677-1678-1679-1680-1681-1682-1683-1684-1685-1686-1687-1688-1689-1690-1691-1692-1693-1694-1695-1696-1697-1698-1699-1700-1701-1702-1703-1704-1705-1706-1707-1708-1709-1710-1711-1712-1713-1714-1715-1716-1717-1718-1719-1720-1721-1722-1723-1724-1725-1726-1727-1728-1729-1730-1731-1732-1733-1734-1735-1736-1737-1738-1739-1740-1741-1742-1743-1744-1745-1746-1747-1748-1749-1750-1751-1752-1753-1754-1755-1756-1757-1758-1759-1760-1761-1762-1763-1764-1765-1766-1767-1768-1769-1770-1771-1772-1773-1774-1775-1776-1777-1778-1779-1780-1781-1782-1783-1784-1785-1786-1787-1788-1789-1790-1791-1792-1793-1794-1795-1796-1797-1798-1799-1800-1801-1802-1803-1804-1805-1806-1807-1808-1809-1810-1811-1812-1813-1814-1815-1816-1817-1818-1819-1820-1821-1822-1823-1824-1825-1826-1827-1828-1829-1830-1831-1832-1833-1834-1835-1836-1837-1838-1839-1840-1841-1842-1843-1844-1845-1846-1847-1848-1849-1850-1851-1852-1853-1854-1855-1856-1857-1858-1859-1860-1861-1862-1863-1864-1865-1866-1867-1868-1869-1870-1871-1872-1873-1874-1875-1876-1877-1878-1879-1880-1881-1882-1883-1884-1885-1886-1887-1888-1889-1890-1891-1892-1893-1894-1895-1896-1897-1898-1899-1900-1901-1902-1903-1904-1905-1906-1907-1908-1909-1910-1911-1912-1913-1914-1915-1916-1917-1918-1919-1920-1921-1922-1923-1924-1925-1926-1927-1928-1929-1930-1931-1932-1933-1934-1935-1936-1937-1938-1939-1940-1941-1942-1943-1944-1945-1946-1947-1948-1949-1950-1951-1952-1953-1954-1955-1956-1957-1958-1959-1960-1961-1962-1963-1964-1965-1966-1967-1968-1969-1970-1971-1972-1973-1974-1975-1976-1977-1978-1979-1980-1981-1982-1983-1984-1985-1986-1987-1988-1989-1990-1991-1992-1993-1994-1995-1996-1997-1998-1999-2000-2001-2002-2003-2004-2005-2006-2007-2008-2009-2010-2011-2012-2013-2014-2015-2016-2017-2018-2019-2020-2021-2022-2023-2024-2025-2026-2027-2028-2029-2030-2031-2032-2033-2034-2035-2036-2037-2038-2039-2040-2041-2042-2043-2044-2045-2046-2047-2048-2049-2050-2051-2052-2053-2054-2055-2056-2057-2058-2059-2060-2061-2062-2063-2064-2065-2066-2067-2068-2069-2070-2071-2072-2073-2074-2075-2076-2077-2078-2079-2080-2081-2082-2083-2084-2085-2086-2087-2088-2089-2090-2091-2092-2093-2094-2095-2096-2097-2098-2099-2100-2101-2102-2103-2104-2105-2106-2107-2108-2109-2110-2111-2112-2113-2114-2115-2116-2117-2118-2119-2120-2121-2122-2123-2124-2125-2126-2127-2128-2129-2130-2131-2132-2133-2134-2135-2136-2137-2138-2139-2140-2141-2142-2143-2144-2145-2146-2147-2148-2149-2150-2151-2152-2153-2154-2155-2156-2157-2158-2159-2160-2161-2162-2163-2164-2165-2166-2167-2168-2169-2170-2171-2172-2173-2174-2175-2176-2177-2178-2179-2180-2181-2182-2183-2184-2185-2186-2187-2188-2189-2190-2191-2192-2193-2194-2195-2196-2197-2198-2199-2200-2201-2202-2203-2204-2205-2206-2207-2208-2209-2210-2211-2212-2213-2214-2215-2216-2217-2218-2219-2220-2221-2222-2223-2224-2225-2226-2227-2228-2229-2230-2231-2232-2233-2234-2235-2236-2237-2238-2239-2240-2241-2242-2243-2244-2245-2246-2247-2248-2249-2250-2251-2252-2253-2254-2255-2256-2257-2258-2259-2260-2261-2262-2263-2264-2265-2266-2267-2268-2269-2270-2271-2272-2273-2274-2275-2276-2277-2278-2279-2280-2281-2282-2283-2284-2285-2286-2287-2288-2289-2290-2291-2292-2293-2294-2295-2296-2297-2298-2299-2300-2301-2302-2303-2304-2305-2306-2307-2308-2309-2310-2311-2312-2313-2314-2315-2316-2317-2318-2319-2320-2321-2322-2323-2324-2325-2326-2327-2328-2329-2330-2331-2332-2333-2334-2335-2336-2337-2338-2339-2340-2341-2342-2343-2344-2345-2346-2347-2348-2349-2350-2351-2352-2353-2354-2355-2356-2357-2358-2359-2360-2361-2362-2363-2364-2365-2366-2367-2368-2369-2370-2371-2372-2373-2374-2375-2376-2377-2378-2379-2380-2381-2382-2383-2384-2385-2386-2387-2388-2389-2390-2391-2392-2393-2394-2395-2396-2397-2398-2399-2400-2401-2402-2403-2404-2405-2406-2407-2408-2409-2410-2411-2412-2413-2414-2415-2416-2417-2418-2419-2420-2421-2422-2423-2424-2425-2426-2427-2428-2429-2430-2431-2432-2433-2434-2435-2436-2437-2438-2439-2440-2441-2442-2443-2444-2445-2446-2447-2448-2449-2450-2451-2452-2453-2454-2455-2456-2457-2458-2459-2460-2461-2462-2463-2464-2465-2466-2467-2468-2469-2470-2471-2472-2473-2474-2475-2476-2477-2478-2479-2480-2481-2482-2483-2484-2485-2486-2487-2488-2489-2490-2491-2492-2493-2494-2495-2496-2497-2498-2499-2500-2501-2502-2503-2504-2505-2506-2507-2508-2509-2510-2511-2512-2513-2514-2515-2516-2517-2518-2519-2520-2521-2522-2523-2524-2525-2526-2527-2528-2529-2530-2531-2532-2533-2534-2535-2536-2537-2538-2539-2540-2541-2542-2543-2544-2545-

Frage 3

Geförderte Personen WIEN

Jahr	Insgesamt			Arbeitserprobung Ein- und Nachschulung			Umschulung		
	insg.	männl.	weibl.	insg.	männl.	weibl.	insg.	männl.	weibl.
1972	2294	1123	1171	1441	783	658	853	340	513
1973	2687	1091	1596	1425	679	746	1262	412	850
1974	2882	1328	1554	1649	808	841	1233	520	713
1975	3007	1311	1696	2019	1010	1009	988	301	687
1976	3813	1573	2240	2867	1291	1576	946	282	664
1977	2469	806	1663	1680	584	1096	789	222	567

Geförderte Personen Burgenland

Jahr	Insgesamt			Arbeitserprobung Ein- und Nachschulung			Umschulung		
	insg.	männl.	weibl.	insg.	männl.	weibl.	insg.	männl.	weibl.
1972	1.606	670	936	446	258	188	1.160	412	748
1973	1.405	455	950	458	229	229	947	226	721
1974	1.135	504	631	514	345	169	621	159	462
1975	957	445	512	569	342	227	388	103	285
1976	1.719	664	1.055	986	483	503	733	181	552
1977	1.197	997	200	1.134	937	197	63	60	3

- 18 -

=====




Geförđerte Personen Vorarlberg

Jahr	Insgesamt			Arbeitserprobung Ein- und Nachschulung			Umschulung		
	insg.	männl.	weibl.	insg.	männl.	weibl.	insg.	männl.	weibl.
1972	370	214	156	245	178	67	125	36	89
1973	587	253	334	363	190	173	224	63	161
1974	712	320	392	441	292	149	271	28	243
1975	614	211	403	321	176	145	293	35	258
1976	508	243	265	367	206	161	141	37	104
1977	327	155	172	297	146	151	30	9	21

Geförderte Personen Tirol

Jahr	Insgesamt			Arbeitserprobung Ein- und Nachschulung			Umschulung		
	insg.	männl.	weibl.	insg.	männl.	weibl.	insg.	männl.	weibl.
1972	1.182	489	693	348	240	108	834	249	585
1973	1.222	572	650	602	330	272	620	242	378
1974	1.850	723	1.127	924	509	415	926	214	712
1975	1.668	696	972	816	424	392	852	272	580
1976	1.022	561	461	484	313	171	538	248	290
1977	495	289	206	323	188	135	172	101	71

-20-

Geförderte Personen Kärnten

Jahr	Insgesamt			Arbeitserprobung Ein- und Nachschulung			Umschulung		
	insg.	männl.	weibl.	insg.	männl.	weibl.	insg.	männl.	weibl.
1972	3.108	1.904	1.204	2.230	1.420	810	878	484	394
1973	5.592	2.570	3.022	3.106	1.557	1.549	2.486	1.013	1.473
1974	5.629	2.239	3.390	4.619	1.744	2.875	1.010	495	515
1975	6.298	3.382	2.916	5.058	2.883	2.175	1.240	499	741
1976	5.428	3.349	2.079	4.257	2.621	1.636	1.171	728	443
1977	2.542	1.416	1.126	2.355	1.327	1.028	187	89	98

-21-

12.12.1977
 13.12.1977
 14.12.1977

Geförderte Personen Salzburg

Jahr	Insgesamt			Arbeitserprobung Ein- und Nachschulung			Umschulung		
	insg.	männl.	weibl.	insg.	männl.	weibl.	insg.	männl.	weibl.
1972	844	343	501	475	253	222	369	90	279
1973	648	293	355	381	200	181	267	93	174
1974	752	344	408	515	285	230	237	59	178
1975	609	264	345	434	207	227	175	57	118
1976	490	295	195	352	221	131	138	74	64
1977	350	165	185	258	120	138	92	45	47




Geförderte Personen Oberösterreich

Jahr	Insgesamt			Arbeitserprobung Ein- und Nachschulung			Umschulung		
	insg.	männl.	weibl.	insg.	männl.	weibl.	insg.	männl.	weibl.
1972	2.982	1.946	1.036	716	524	192	2.266	1.422	844
1973	2.654	1.500	1.154	325	164	161	2.329	1.336	993
1974	2.650	1.527	1.123	1.352	869	483	1.298	658	640
1975	2.242	1.378	864	1.240	745	495	1.002	633	369
1976	1.933	1.219	714	1.347	893	454	586	326	260
1977	890	481	409	739	390	349	151	91	60

Geförderte Personen Steiermark

Jahr	Insgesamt			Arbeitsersprobung Ein- und Nachschulung			Umschulung		
	insg.	männl.	weibl.	insg.	männl.	weibl.	insg.	männl.	weibl.
1972	5.418	2.578	2.840	3.831	1.601	2.230	1.587	977	610
1973	5.709	2.507	3.202	4.330	1.874	2.456	1.379	633	746
1974	5.033	2.391	2.642	4.133	2.003	2.130	900	388	512
1975	10.361	7.979	2.382	9.715	7.547	2.168	646	432	214
1976	12.157	9.286	2.871	11.176	8.626	2.550	981	660	321
1977	3.098	1.973	1.125	2.631	1.641	990	467	332	135

- 24 -

Geförđerte Personen Niederösterreich

Jahr	Insgesamt			Arbeitserprobung Ein- und Nachschulung			Umschulung		
	insg.	männl.	weibl.	insg.	männl.	weibl.	insg.	männl.	weibl.
1972	2.133	872	1.261	1.291	584	707	842	288	554
1973	2.965	1.390	1.575	1.885	1.040	845	1.080	350	730
1974	5.354	2.595	2.759	3.432	1.870	1.562	1.922	725	1.197
1975	7.035	4.044	2.991	4.163	2.524	1.639	2.872	1.520	1.352
1976	7.234	4.692	2.542	5.478	3.741	1.737	1.756	951	805
1977	2.148	1.536	612	1.875	1.342	533	273	194	79

- 26 -

Frage 4

Wien

Gewährte Beihilfen	1976	1977
Vorstellungs- u. Bewerbungsbeihilfen	130.111 ¹ (130.081) ²	136.270 (136.240) ²
Reisebeihilfen	3	1
Übersiedlungsbeihilfen	3	4
Pendelbeihilfen	1	-
Trennungsbeihilfen	1	1
Beihilfen zur Beschaffung von Arbeitskleidung } und -ausrüstung }	1)	- -
Überbrückungsbeihilfen	83	102
Niederlassungsbeihilfen	-	-
Wohnplatzbeihilfen	75	518
Kinderbetreuungsbeihilfen	3	3

1) inkl. Straßenbahnfahrtscheine des LAA Wien

2) Vorstellungs- u. Bewerbungsbeihilfen
in Form von Straßenbahnfahrtscheinen in Wien



-27-

Niederösterreich

Gewährte Beihilfen	1976	1977
Vorstellungs- u. Bewerbungsbeihilfen	600	600
Reisebeihilfen	324	225
Übersiedlungsbeihilfen	7	6
Pendelbeihilfen	133	90
Trennungsbeihilfen	40	65
Beihilfen zur Beschaffung von Arbeitskleidung und -ausrüstung }	1	1
Überbrückungsbeihilfen	87	73
Niederlassungsbeihilfen	3	-
Wohnplatzbeihilfen	-	-
Kinderbetreuungsbeihilfen	12	23

1) inkl. Straßenbahnfahrtscheine des LAA Wien

2) Vorstellungs- u. Bewerbungsbeihilfen
in Form von Straßenbahnfahrtscheinen in Wien

- 28 -

Steiermark

Gewährte Beihilfen	1976	1977
Vorstellungs- u. Bewerbungsbeihilfen	448	366
Reisebeihilfen	826	680
Übersiedlungsbeihilfen	7	6
Pendelbeihilfen	412	272
Trennungsbeihilfen	250	200
Beihilfen zur Beschaffung von Arbeitskleidung) und -ausrüstung)	20	30
Überbrückungsbeihilfen	130	158
Niederlassungsbeihilfen	-	1
Wohnplatzbeihilfen	2	5
Kinderbetreuungsbeihilfen	12	15

1) inkl. Straßenbahnfahrscheine des LAA Wien

2) Vorstellungs- u. Bewerbungsbeihilfen
in Form von Straßenbahnfahrscheinen in Wien

- 29 -

Kärntner

Gewährte Beihilfen	1976	1977
Vorstellungs- u. Bewerbungsbeihilfen	4.722	3.768
Reisebeihilfen	208	266
Übersiedlungsbeihilfen	18	10
Pendelbeihilfen	498	542
Trennungsbeihilfen	77	54
Beihilfen zur Beschaffung von Arbeitskleidung } und -ausrüstung }	14	134
Überbrückungsbeihilfen	55	52
Niederlassungsbeihilfen	0	-
Wohnplatzbeihilfen	0	1
Kinderbetreuungsbeihilfen	87	137

1) inkl. Straßenbahnfahrtscheine des LAA Wien

2) Vorstellungs- u. Bewerbungsbeihilfen
in Form von Straßenbahnfahrtscheinen in Wien

- 30 -
Oberösterreich

Gewährte Beihilfen	1976	1977
Vorstellungs- u. Bewerbungsbeihilfen	798	1.392
Reisebeihilfen	524	327
Übersiedlungsbeihilfen	7	5
Pendelbeihilfen	4	41
Trennungsbeihilfen	1	7
Beihilfen zur Beschaffung von Arbeitskleidung } und -ausrüstung }	41	7 -
Überbrückungsbeihilfen	118	128
Niederlassungsbeihilfen	0	-
Wohnplatzbeihilfen	0	-
Kinderbetreuungsbeihilfen	5	1

1) inkl. Straßenbahnfahrtscheine des LAA Wien

2) Vorstellungs- u. Bewerbungsbeihilfen
in Form von Straßenbahnfahrtscheinen in Wien

- 31 -
Salzburg

Gewährte Beihilfen	1976	1977
Vorstellungs- u. Bewerbungsbeihilfen	85	68
Reisebeihilfen	22	27
Übersiedlungsbeihilfen	3	3
Pendelbeihilfen	1	17
Trennungsbeihilfen	2	1
Beihilfen zur Beschaffung von Arbeitskleidung } und -ausrüstung }	6	8
Überbrückungsbeihilfen	87	13
Niederlassungsbeihilfen	0	-
Wohnplatzbeihilfen	0	-
Kinderbetreuungsbeihilfen	1	-

1) inkl. Straßenbahnfahrtscheine des LAA Wien

2) Vorstellungs- u. Bewerbungsbeihilfen
in Form von Straßenbahnfahrtscheinen in Wien

- 32 -
Tirol

Gewährte Beihilfen	1976	1977
Vorstellungs- u. Bewerbungsbeihilfen	96	145
Reisebeihilfen	66	68
Übersiedlungsbeihilfen	4	1
Pendelbeihilfen	26	13
Trennungsbeihilfen	3	4
Beihilfen zur Beschaffung von Arbeitskleidung und -ausrüstung	26	38
Überbrückungsbeihilfen	87	135
Niederlassungsbeihilfen	-	-
Wohnplatzbeihilfen	-	1
Kinderbetreuungsbeihilfen	39	35

1) inkl. Straßenbahnfahrscheine des LAA Wien

2) Vorstellungs- u. Bewerbungsbeihilfen
in Form von Straßenbahnfahrscheinen in Wien

- 33 -

Vorarlberg

Gewährte Beihilfen	1976	1977
Vorstellungs- u. Bewerbungsbeihilfen	10	44
Reisebeihilfen	3	6
Übersiedlungsbeihilfen	1	2
Pendelbeihilfen	0	1
Trennungsbeihilfen	0	0
Beihilfen zur Beschaffung von Arbeitskleidung und -ausrüstung }	19	6
Überbrückungsbeihilfen	101	78
Niederlassungsbeihilfen	0	-
Wohnplatzbeihilfen	0	-
Kinderbetreuungsbeihilfen	0	21

1) inkl. Straßenbahnfahrscheine des LAA Wien

2) Vorstellungs- u. Bewerbungsbeihilfen
in Form von Straßenbahnfahrscheinen in Wien

- 34 -
Burgenland

Gewährte Beihilfen	1976	1977
Vorstellungs- u. Bewerbungsbeihilfen	1.981	1.017
Reisebeihilfen	209	213
Übersiedlungsbeihilfen	-	-
Pendelbeihilfen	1	6
Trennungsbeihilfen	1	1
Beihilfen zur Beschaffung von Arbeitskleidung	2	2
und -ausrüstung		-
Überbrückungsbeihilfen	4	24
Niederlassungsbeihilfen	-	-
Wohnplatzbeihilfen	-	-
Kinderbetreuungsbeihilfen	-	-

1) inkl. Straßenbahnfahrscheine des LAA Wien

2) Vorstellungs- u. Bewerbungsbeihilfen
in Form von Straßenbahnfahrscheinen in Wien

Wien - 35-

Frage 5

Übersicht

über die Bekämpfung von kurzfristigen Beschäftigungs-
schwierigkeiten gem. § 27 Abs.1 lit.a in Verbindung
mit § 28 Abs.2 und 3 AMFG

Berichtsjahr 1977

WIRTSCHAFTSSELASSE	Be- willigte Bögehren	Gesicherte u. neugeschaffene Arbeitsplätze		
		Insgesamt	männl.	weibl.
25. Magnesitbergbau				
32 Erzeugung v. Getränken, Tabak- verarbeitung				
33 Erzeugung v. Textilien u. Textilwaren				
34 Erzeugung v. Bekleidung u. Bettwaren	1	36	4	32
35 Erzeugung u. Reparatur v. Schuhen				
36 Erzeugung u. Verarbeitung v. Leder u. Lederersatz- stoffen				
37 Bearbeitung v. Holz; Holzplattenerzeugung				
38 Verarbeitung v. Holz				
41 Erzeugung u. Verarbeitung v. Papier u. Pappe				
47 Erzeugung v. Waren aus Steinen u. Erden				
52 Bearbeitung v. Metallen, Stahl- u. Leichtmetallbau				
53 Erzeugung v. Metallwaren				
54/55 Erzeugung v. Maschinen				
56/57 Erzeugung v. elektrotechni- schen Einrichtungen				
61 Hoch- und Tiefbau				
62 Ausbau- u. Bauhilfsgewerbe				
63 Bauinstallation				
71/72/73 Großhandel				
74/75/76 Einzelhandel				
81 Straßenverkehr				
94 Körperpflege u. Reinigung; Bestattungswesen				
GESAMTSUMME	1	36	4	32

Burgenland

- 36 -

Übersicht

über die Bekämpfung von kurzfristigen Beschäftigungs-
schwierigkeiten gem. § 27 Abs.1 lit.a in Verbindung
mit § 28 Abs.2 und 3 AMFG

Berichtsjahr 1977

WIRTSCHAFTSKLASSE	Be- willigte Begleiten	Gesicherte u. neu geschaffene Arbeitsplätze		
		Insgesamt	männl.	weibl.
25 Magnesitbergbau				
32 Erzeugung v. Getränken, Tabak- verarbeitung				
33 Erzeugung v. Textilien u. Textilwaren				
34 Erzeugung v. Bekleidung u. Bettwaren				
35 Erzeugung u. Reparatur v. Schuhen				
36 Erzeugung u. Verarbeitung v. Leder u. Lederersatz- stoffen				
37 Bearbeitung v. Holz; Holzplattenerzeugung				
38 Verarbeitung v. Holz				
41 Erzeugung u. Verarbeitung v. Papier u. Pappe				
47 Erzeugung v. Waren aus Steinen u. Erden				
52 Bearbeitung v. Metallen, Stahl- u. Leichtmetallbau				
53 Erzeugung v. Metallwaren				
54/55 Erzeugung v. Maschinen				
56/57 Erzeugung v. elektrotechni- schen Einrichtungen				
61 Hoch- und Tiefbau				
62 Ausbau- u. Bauhilfsgewerbe				
63 Bauinstallation				
71/72/73 Großhandel				
74/75/76 Einzelhandel				
81 Straßenverkehr				
94 Körperpflege u. Reinigung; Bestattungswesen	2	5	5	-
GESAMTSUMME	2	5	5	-

Oberösterreich

- 34 -

Übersicht

über die Bekämpfung von kurzfristigen Beschäftigungs-
schwierigkeiten gem. § 27 Abs.1 lit.a in Verbindung
mit § 28 Abs.2 und 3 AMFG

Berichtsjahr 1977

WIRTSCHAFTSKLASSE	Be- willigte Begehren	Gesicherte u. neu geschaffene Arbeitsplätze		
		Insgesamt	männl.	weibl.
25 Magnesitbergbau	-	-	-	-
32 Erzeugung v. Getränken, Tabak- verarbeitung	1	52	38	14
33 Erzeugung v. Textilien u. Textilwaren				
34 Erzeugung v. Bekleidung u. Bettwaren				
35 Erzeugung u. Reparatur v. Schuhen				
36 Erzeugung u. Verarbeitung v. Leder u. Lederersatz- stoffen				
37 Bearbeitung v. Holz; Holzplattenerzeugung	2	395	277	118
38 Verarbeitung v. Holz				
41 Erzeugung u. Verarbeitung v. Papier u. Pappe				
47 Erzeugung v. Waren aus Steinen u. Erden				
52 Bearbeitung v. Metallen, Stahl- u. Leichtmetallbau	2	116	89	27
53 Erzeugung v. Metallwaren	1	144	59	85
54/55 Erzeugung v. Maschinen				
56/57 Erzeugung v. elektrotechni- schen Einrichtungen				
61 Hoch- und Tiefbau				
62 Ausbau- u. Bauhilfsgewerbe				
63 Bauinstallation				
71/72/73 Großhandel				
74/75/76 Einzelhandel				
81 Straßenverkehr	1	6	6	-
94 Körperpflege u. Reinigung; Bestattungswesen	-	-	-	-
GESAMTSUMME	7	713	469	244

Steiermark

- 38 -

Übersicht

über die Bekämpfung von kurzfristigen Beschäftigungs-
schwierigkeiten gem. § 27 Abs.1 lit.a in Verbindung
mit § 28 Abs.2 und 3 AMFG

Berichtsjahr 1977

WIRTSCHAFTSKLASSE	Be- willigte Begehren	Gesicherte u. neugeschaffene Arbeitsplätze		
		Insgesamt	männl.	weibl.
25 Magnesitbergbau				
32 Erzeugung v. Getränken, Tabak- verarbeitung				
33 Erzeugung v. Textilien u. Textilwaren				
34 Erzeugung v. Bekleidung u. Bettwaren	2	124	14	110
35 Erzeugung u. Reparatur v. Schuhen				
36 Erzeugung u. Verarbeitung v. Leder u. Lederersatz- stoffen				
37 Bearbeitung v. Holz; Holzplattenerzeugung				
38 Verarbeitung v. Holz				
41 Erzeugung u. Verarbeitung v. Papier u. Pappe				
47 Erzeugung v. Waren aus Steinen u. Erden				
52 Bearbeitung v. Metallen, Stahl- u. Leichtmetallbau				
53 Erzeugung v. Metallwaren				
54/55 Erzeugung v. Maschinen				
56/57 Erzeugung v. elektrotechni- schen Einrichtungen				
61 Hoch- und Tiefbau				
62 Ausbau- u. Bauhilfsgewerbe				
63 Bauinstallation				
71/72/73 Großhandel				
74/75/76 Einzelhandel	1	10	4	6
81 Straßenverkehr				
94 Körperpflege u. Reinigung; Bestattungswesen				
GESAMTSUMME	3	134	18	116

- 39 -
Tirol
Übersicht

über die Bekämpfung von kurzfristigen Beschäftigungs-
schwierigkeiten gem. § 27 Abs.1 lit.a in Verbindung
mit § 28 Abs.2 und 3 AMFG

Berichtsjahr 1977

WIRTSCHAFTSKLASSE	Be- willigte Begehren	Gesicherte u. neugeschaffene Arbeitsplätze		
		Insgesamt	männl.	weibl.
25 Magnesitbergbau				
32 Erzeugung v. Getränken, Tabak- verarbeitung				
33 Erzeugung v. Textilien u. Textilwaren				
34 Erzeugung v. Bekleidung u. Bettwaren				
35 Erzeugung u. Reparatur v. Schuhen				
36 Erzeugung u. Verarbeitung v. Leder u. Lederersatz- stoffen				
37 Bearbeitung v. Holz; Holzplattenerzeugung	2	17	17	-
38 Verarbeitung v. Holz				
41 Erzeugung u. Verarbeitung v. Papier u. Pappe				
47 Erzeugung v. Waren aus Steinen u. Erden				
52 Bearbeitung v. Metallen, Stahl- u. Leichtmetallbau				
53 Erzeugung v. Metallwaren				
54/55 Erzeugung v. Maschinen				
56/57 Erzeugung v. elektrotechni- schen Einrichtungen	1	70	67	3
61 Hoch- und Tiefbau				
62 Ausbau- u. Bauhilfsgewerbe				
63 Bauinstallation				
71/72/73 Großhandel				
74/75/76 Einzelhandel				
81 Straßenverkehr				
94 Körperpflege u. Reinigung; Bestattungswesen				
GESAMTSUMME	3	87	84	3

-40-
Niederösterreich

Übersicht

über die Bekämpfung von kurzfristigen Beschäftigungs-
schwierigkeiten gem. § 27 Abs.1 lit.a in Verbindung
mit § 28 Abs.2 und 3 AMFG

Berichtsjahr 1977

WIRTSCHAFTSKLASSE	Be- willigte Befahren	Gesicherte u.neugeschaffene Arbeitsplätze		
		<u>Insgesamt</u>	männl.	weibl.
25 Magnesitbergbau	-	-	-	-
32 Erzeugung v.Getränken,Tabak- verarbeitung	-	-	-	-
33 Erzeugung v.Textilien u. Textilwaren	1	855	245	610
34 Erzeugung v.Bekleidung u. Bettwaren	2	76	5	71
35 Erzeugung u.Reparatur v. Schuhen	1	446	95	351
36 Erzeugung u.Verarbeitung v. Leder u.Lederersatz- stoffen	1	70	51	19
37 Bearbeitung v.Holz; Holzplattenerzeugung	1	40	27	13
38 Verarbeitung v.Holz	-	-	-	-
41 Erzeugung u.Verarbeitung v. Papier u.Pappe	-	-	-	-
47 Erzeugung v.Waren aus Steinen u.Erden	1	4	4	-
52 Bearbeitung v.Metallen,Stahl- u.Leichtmetallbau	-	-	-	-
53 Erzeugung v.Metallwaren	-	-	-	-
54/55 Erzeugung v.Maschinen	-	-	-	-
56/57 Erzeugung v.elektrotechni- schen Einrichtungen	1	143	46	97
61 Hoch- und Tiefbau	1	53	49	4
62 Ausbau- u.Bauhilfsgewerbe	-	-	-	-
63 Bauinstallation	-	-	-	-
71/72/73 Großhandel	-	-	-	-
74/75/76 Einzelhandel	-	-	-	-
81 Straßenverkehr	-	-	-	-
94 Körperpflege u.Reinigung; Bestattungswesen	-	-	-	-
GESAMTSUMME	9	1.687	522	1.165

- 41 -
Kärnten
Übersicht

über die Bekämpfung von kurzfristigen Beschäftigungs-
schwierigkeiten gem. § 27 Abs.1 lit.a in Verbindung
mit § 28 Abs.2 und 3 AMFG

Berichtsjahr 1977

WIRTSCHAFTSKLASSE	Be- willigte Begehren	Gesicherte u. neugeschaffene Arbeitsplätze		
		Insgesamt	männl.	weibl.
25 Magnesitbergbau	1	150	150	-
32 Erzeugung v. Getränken, Tabak- verarbeitung	1	31	29	2
33 Erzeugung v. Textilien u. Textilwaren	-	-	-	-
34 Erzeugung v. Bekleidung u. Bettwaren	1	75	14	61
35 Erzeugung u. Reparatur v. Schuhen	-	-	-	-
36 Erzeugung u. Verarbeitung v. Leder u. Lederersatz- stoffen	-	-	-	-
37 Bearbeitung v. Holz; Holzplattenerzeugung	3	38	38	-
38 Verarbeitung v. Holz	2	87	57	30
41 Erzeugung u. Verarbeitung v. Papier u. Pappe	1	45	25	20
47 Erzeugung v. Waren aus Steinen u. Erden	-	-	-	-
52 Bearbeitung v. Metallen, Stahl- u. Leichtmetallbau	-	-	-	-
53 Erzeugung v. Metallwaren	1	779	674	105
54/55 Erzeugung v. Maschinen	1	29	29	-
56/57 Erzeugung v. elektrotechni- schen Einrichtungen	3	16	16	-
61 Hoch- und Tiefbau	2	30	30	-
62 Ausbau- u. Bauhilfsgewerbe	-	-	-	-
63 Bauinstallation	2	6	6	-
71/72/73 Großhandel	1	22	19	3
74/75/76 Einzelhandel	-	-	-	-
81 Straßenverkehr	-	-	-	-
94 Körperpflege u. Reinigung; Bestattungswesen	-	-	-	-
GESAMTSUMME	19	1.308	1.082	221

- 42 -

Salzburg

Übersicht

über die Bekämpfung von kurzfristigen Beschäftigungs-
schwierigkeiten gem. § 27 Abs.1 lit.a in Verbindung
mit § 28 Abs.2 und 3 AMFG

Berichtsjahr 1977

WIRTSCHAFTSKLASSE	Be- willigte Begehren	Gesicherte u.neugeschaffene Arbeitsplätze		
		Insgesamt	männl.	weibl.
25 Magnesitbergbau	-	-	-	-
32 Erzeugung v.Getränken,Tabak- verarbeitung	-	-	-	-
33 Erzeugung v.Textilien u. Textilwaren	2	115	26	89
34 Erzeugung v.Bekleidung u. Bettwaren				
35 Erzeugung u.Reparatur v. Schuhen				
36 Erzeugung u.Verarbeitung v. Leder u.Lederersatz- stoffen				
37 Bearbeitung v.Holz; Holzplattenerzeugung				
38 Verarbeitung v.Holz	1	150	123	27
41 Erzeugung u.Verarbeitung v. Papier u.Pappe				
47 Erzeugung v.Waren aus Steinen u.Erden				
52 Bearbeitung v.Metallen,Stahl- u.Leichtmetallbau				
53 Erzeugung v.Metallwaren				
54/55 Erzeugung v.Maschinen				
56/57 Erzeugung v.elektrotechni- schen Einrichtungen				
61 Hoch- und Tiefbau				
62 Ausbau- u.Bauhilfsgewerbe	1	7	7	-
63 Bauinstallation	1	60	56	4
71/72/73 Großhandel				
74/75/76 Einzelhandel				
81 Straßenverkehr				
94 Körperpflege u.Reinigung; Bestattungswesen				
GESAMTSUMME	5	332	212	120

Niederösterreich

Frage 6

- 43 -

Übersicht

über die Schaffung, Sicherung und Erhaltung von
Arbeitsplätzen gem. § 35 Abs. 1 lit. a (in Verbindung mit § 36) AMEG

Berichtsjahr 1977

WIRTSCHAFTSKLASSE	Be- willigte Begehren	Gesicherte u. neugeschaffene Arbeitsplätze		
		Insgesamt	männl.	weibl.
31 Erzeugung von Nahrungs- u. Genussmitteln	-	-	-	-
33 Erzeugung v. Textilien u. Textilwaren	-	-	-	-
34 Erzeugung v. Bekleidung u. Bettwaren	-	-	-	-
35 Erzeugung u. Reparatur v. Schuhen	-	-	-	-
37 Bearbeitung v. Holz; Holz- plattenerzeugung	-	-	-	-
38 Verarbeitung v. Holz	-	-	-	-
44 Erzeugung v. Waren aus Gummi u. Kunststoffen	1	42	40	2
45 Erzeugung v. Chemikalien u. chem. Produkten	-	-	-	-
47 Erzeugung v. Waren aus Steinen u. Erden	1	30	30	-
48 Erzeugung u. Bearbeitung v. Glas	1	455	316	139
51 Erzeugung v. Eisen u. NE-Metallen	-	-	-	-
52 Bearbeitung v. Metallen, Stahl u. Leichtmetallbau	-	-	-	-
53 Erzeugung v. Metallwaren	1	30	27	3
54/55 Erzeugung v. Maschinen	-	-	-	-
56/57 Erzeugung v. elektrotechnischen Einrichtungen	-	-	-	-
58 Erzeugung von Transportmitteln	-	-	-	-
61 Hoch- u. Tiefbau	-	-	-	-
62 Ausbau- u. Bauhilfsgewerbe	-	-	-	-
GESAMTSUMME	4	557	413	144

Stiermark

- 44 -

Übersicht

über die Schaffung, Sicherung und Erhaltung von
Arbeitsplätzen gem. § 35 Abs. 1 lit. a (in Verbindung mit § 36) AMFG

Berichtsjahr 1977

WIRTSCHAFTSKLASSE	Be- willigte Begehren	Gesicherte u. neugeschaffene Arbeitsplätze		
		<u>Insgesamt</u>	männl.	weibl.
31 Erzeugung von Nahrungs- u. Genußmitteln	-	-	-	-
33 Erzeugung v. Textilien u. Textilwaren	-	-	-	-
34 Erzeugung v. Bekleidung u. Bettwaren	-	-	-	-
35 Erzeugung u. Reparatur v. Schuhen	-	-	-	-
37 Bearbeitung v. Holz; Holz- plattenerzeugung	-	-	-	-
38 Verarbeitung v. Holz	-	-	-	-
44 Erzeugung v. Waren aus Gummi u. Kunststoffen	-	-	-	-
45 Erzeugung v. Chemikalien u. chem. Produkten	-	-	-	-
47 Erzeugung v. Waren aus Steinen u. Erden	-	-	-	-
48 Erzeugung u. Bearbeitung v. Glas	-	-	-	-
51 Erzeugung v. Eisen u. NE-Metallen	-	-	-	-
52 Bearbeitung v. Metallen, Stahl u. Leichtmetallbau	1	10	10	-
53 Erzeugung v. Metallwaren	-	-	-	-
54/55 Erzeugung v. Maschinen	1	26	25	1
56/57 Erzeugung v. elektrotechnischen Einrichtungen	-	-	-	-
58 Erzeugung von Transportmitteln	-	-	-	-
61 Hoch- u. Tiefbau	-	-	-	-
62 Ausbau- u. Bauhilfsgewerbe	-	-	-	-
GESAMTSUMME	2	36	35	1

Kärnten

-45-

Übersicht

über die Schaffung, Sicherung und Erhaltung von
Arbeitsplätzen gem. § 35 Abs. 1 lit. a (in Verbindung mit § 36) AMFG

Berichtsjahr 1977

WIRTSCHAFTSKLASSE	Be- willigte Begehren	Gesicherte u. neugeschaffene Arbeitsplätze		
		<u>Insgesamt</u>	männl.	weibl.
31 Erzeugung von Nahrungs- u. Genußmitteln				
33 Erzeugung v. Textilien u. Textilwaren				
34 Erzeugung v. Bekleidung u. Bettwaren				
35 Erzeugung u. Reparatur v. Schuhen				
37 Bearbeitung v. Holz; Holz- plattenerzeugung				
38 Verarbeitung v. Holz				
44 Erzeugung v. Waren aus Gummi u. Kunststoffen				
45 Erzeugung v. Chemikalien u. chem. Produkten				
47 Erzeugung v. Waren aus Steinen u. Erden				
48 Erzeugung u. Bearbeitung v. Glas				
51 Erzeugung v. Eisen u. NE-Metallen				
52 Bearbeitung v. Metallen, Stahl u. Leichtmetallbau				
53 Erzeugung v. Metallwaren	2	1.586	1.391	195
54/55 Erzeugung v. Maschinen	-	-	-	-
56/57 Erzeugung v. elektrotechnischen Einrichtungen	-	-	-	-
58 Erzeugung von Transportmitteln	-	-	-	-
61 Hoch- u. Tiefbau	1	80	80	-
62 Ausbau- u. Bauhilfsgewerbe	-	-	-	-
GESAMTSUMME	3	1.666	1.471	195

-46-

Burgenland

Übersicht

über die Schaffung, Sicherung und Erhaltung von
Arbeitsplätzen gem. § 35 Abs. 1 lit. a (in Verbindung mit § 36) AMFG

Berichtsjahr 1977

WIRTSCHAFTSKLASSE	Be- willigte Begehren	Gesicherte u. neugeschaffene Arbeitsplätze		
		Insgesamt	männl.	weibl.
31 Erzeugung von Nahrungs- u. Genußmitteln				
33 Erzeugung v. Textilien u. Textilwaren				
34 Erzeugung v. Bekleidung u. Bettwaren				
35 Erzeugung u. Reparatur v. Schuhen				
37 Bearbeitung v. Holz; Holz- plattenerzeugung				
38 Verarbeitung v. Holz				
44 Erzeugung v. Waren aus Gummi u. Kunststoffen				
45 Erzeugung v. Chemikalien u. chem. Produkten				
47 Erzeugung v. Waren aus Steinen u. Erden				
48 Erzeugung u. Bearbeitung v. Glas				
51 Erzeugung v. Eisen u. NE-Metallen				
52 Bearbeitung v. Metallen, Stahl u. Leichtmetallbau				
53 Erzeugung v. Metallwaren				
54/55 Erzeugung v. Maschinen	1	5	5	-
56/57 Erzeugung v. elektrotechnischen Einrichtungen	1	100	25	75
58 Erzeugung von Transportmitteln				
61 Hoch- u. Tiefbau				
62 Ausbau- u. Bauhilfsgewerbe				
GESAMTSUMME	2	105	30	75

-44-
Oberösterreich

Übersicht

über die Schaffung, Sicherung und Erhaltung von
Arbeitsplätzen gem. § 35 Abs. 1 lit. a (in Verbindung mit § 56) AMFG

Berichtsjahr 1977

WIRTSCHAFTSKLASSE	Be- willigte Begehren	Gesicherte u. neugeschaffene Arbeitsplätze		
		Insgesamt	männl.	weibl.
31 Erzeugung von Nahrungs- u. Genußmitteln	2	43	18	25
33 Erzeugung v. Textilien u. Textilwaren	1	25	-	25
34 Erzeugung v. Bekleidung u. Bettwaren	2	45	10	35
35 Erzeugung u. Reparatur v. Schuhen	1	25	5	20
37 Bearbeitung v. Holz; Holz- plattenerzeugung	-	-	-	-
38 Verarbeitung v. Holz	4	63	50	13
44 Erzeugung v. Waren aus Gummi u. Kunststoffen	-	-	-	-
45 Erzeugung v. Chemikalien u. chem. Produkten	1	30	5	25
47 Erzeugung v. Waren aus Steinen u. Erden	-	-	-	-
48 Erzeugung u. Bearbeitung v. Glas	-	-	-	-
51 Erzeugung v. Eisen u. NE-Metallen	1	12	12	-
52 Bearbeitung v. Metallen, Stahl u. Leichtmetallbau	1	18	15	3
53 Erzeugung v. Metallwaren	1	10	6	4
54/55 Erzeugung v. Maschinen	2	45	45	-
56/57 Erzeugung v. elektrotechnischen Einrichtungen	-	-	-	-
58 Erzeugung von Transportmitteln	1	50	50	-
61 Hoch- u. Tiefbau	-	-	-	-
62 Ausbau- u. Bauhilfsgewerbe	-	-	-	-
GESAMTSUMME	17	366	216	150

Salzburg -48-

Übersicht

über die Schaffung, Sicherung und Erhaltung von
Arbeitsplätzen gem. § 35 Abs. 1 lit. a (in Verbindung mit § 36) AMEG

Berichtsjahr 1977

WIRTSCHAFTSKLASSE	Be- willigte Begehren	Gesicherte u. neugeschaffene Arbeitsplätze		
		Insgesamt	männl.	weibl.
31 Erzeugung von Nahrungs- u. Genußmitteln	-	-	-	-
33 Erzeugung v. Textilien u. Textilwaren	2	124	50	74
34 Erzeugung v. Bekleidung u. Bettwaren	-	-	-	-
35 Erzeugung u. Reparatur v. Schuhen	-	-	-	-
37 Bearbeitung v. Holz; Holz- plattenerzeugung	1	6	6	-
38 Verarbeitung v. Holz	1	6	6	-
44 Erzeugung v. Waren aus Gummi u. Kunststoffen				
45 Erzeugung v. Chemikalien u. chem. Produkten				
47 Erzeugung v. Waren aus Steinen u. Erden				
48 Erzeugung u. Bearbeitung v. Glas				
51 Erzeugung v. Eisen u. NE-Metallen				
52 Bearbeitung v. Metallen, Stahl u. Leichtmetallbau				
53 Erzeugung v. Metallwaren				
54/55 Erzeugung v. Maschinen				
56/57 Erzeugung v. elektrotechnischen Einrichtungen				
58 Erzeugung von Transportmitteln				
61 Hoch- u. Tiefbau				
62 Ausbau- u. Bauhilfsgewerbe	1	15	15	-
GESAMTSUMME	5	151	77	74

Tirol

- 49 -

Übersicht

über die Schaffung, Sicherung und Erhaltung von
Arbeitsplätzen gem. § 35 Abs. 1 lit. a (in Verbindung mit § 36) AMFG

Berichtsjahr 1977

WIRTSCHAFTSKLASSE	Be- willigte Begehren	Gesicherte u. neugeschaffene Arbeitsplätze		
		Insgesamt	männl.	weibl.
31 Erzeugung von Nahrungs- u. Genußmitteln				
33 Erzeugung v. Textilien u. Textilwaren				
34 Erzeugung v. Bekleidung u. Bettwaren				
35 Erzeugung u. Reparatur v. Schuhen				
37 Bearbeitung v. Holz; Holz- plattenerzeugung				
38 Verarbeitung v. Holz	1	10	10	-
44 Erzeugung v. Waren aus Gummi u. Kunststoffen	-	-	-	-
45 Erzeugung v. Chemikalien u. chem. Produkten	-	-	-	-
47 Erzeugung v. Waren aus Steinen u. Erden	-	-	-	-
48 Erzeugung u. Bearbeitung v. Glas	-	-	-	-
51 Erzeugung v. Eisen u. NE-Metallen	-	-	-	-
52 Bearbeitung v. Metallen, Stahl u. Leichtmetallbau	-	-	-	-
53 Erzeugung v. Metallwaren	-	-	-	-
54/55 Erzeugung v. Maschinen	1	72	70	2
56/57 Erzeugung v. elektrotechnischen Einrichtungen	-	-	-	-
58 Erzeugung von Transportmitteln	-	-	-	-
61 Hoch- u. Tiefbau	-	-	-	-
62 Ausbau- u. Bauhilfsgewerbe	-	-	-	-
GESAMTSUMME	2	82	80	2

-50-

Frage 7

Zentral

	bewilligte Begehren	geförderte Arbeits- plätze	davon gesichert	geschaffen	Aufwand in Mio.S
1976					0,2
1977					19,7

Wien

	bewilligte Begehren	geförderte Arbeits- plätze	davon gesichert	geschaffen	Aufwand in Mio.S
1976					
1977	4	242	242	-	0,3

Niederösterreich

	bewilligte Begehren	geförderte Arbeits- plätze	davon gesichert	geschaffen	Aufwand in Mio.S
1976	17	1.213	1.213	-	10,8
1977	13	2.244	1.142	102	7,5

- 51 -

Steiermark

	bewilligte Begehren	geförderte Arbeits- plätze	davon gesichert geschaffen		Aufwand in Mio.S
1976	15	2.507	2.027	480	17,1
1977	85	812	802	10	6,6

Kärnten

	bewilligte Begehren	geförderte Arbeits- plätze	davon gesichert geschaffen		Aufwand in Mio.S
1976	25	1.642	844	798	3,0
1977	28	3.090	2.988	102	5,1

Oberösterreich

	bewilligte Begehren	geförderte Arbeits- plätze	davon gesichert geschaffen		Aufwand in Mio.S
1976	35	1.914	1.231	683	7,3
1977	47	1.425	1.076	349	15,3

Salzburg

	bewilligte Begehren	geförderte Arbeits- plätze	davon gesichert geschaffen		Aufwand in Mio.S
1976	6	214	186	28	4,0
1977	16	794	794	-	2,6

- 52 -

Tirol

	bewilligte Begehren	geförderte Arbeits- plätze	davon		Aufwand in Mio.S
			gesichert	geschaffen	
1976	4	373	332	41	3,3
1977	7	187	105	82	2,3

Burgenland

	bewilligte Begehren	geförderte Arbeits- plätze	davon		Aufwand in Mio.S
			gesichert	geschaffen	
1976	5	165	155	10	0,8
1977	5	115	7	108	0,3

Vorarlberg

	bewilligte Begehren	geförderte Arbeits- plätze	davon		Aufwand in Mio.S
			gesichert	geschaffen	
1976					0,6 *)
1977	1	24	24	-	0,3

*) aus 1975