

*Diplomatische Akademie Wien*

Organisation Sitz Leiter	Anteil am Gesamtbudget der Organisation	Beitrag 2010 in Mio. Euro	Ressort
<b>Karpatenkonvention</b> Wien (interimistisch) Harald Egerer (Österreich)	freiw. Beitr.	0,050	BMLFUW
<b>LRTAP Übereinkommen</b> Genf Marco Keiner (Deutschland) seit 2008	2,013 % freiw. Beitr.	0,035 0,030	BMLFUW BMLFUW
<b>OSZE</b> Wien Vorsitz 2010: Kasachstan Leiter: Marc Perrin de Brichambaut (Frankreich) seit 2005	2,51 % für Sekretariat und Institutio- nen bzw. 2,16 % für Feldmissionen	3,113 (Pflichtbeitrag) 0,091 (Wahl- beobachter) 0,305 (Projekte) 0,530 (Sekundierung)	BMeiA
<b>Gesamt</b>		<b>83,243</b>	

**D. Internationale Gerichts- und Schiedshöfe**

Organisation Sitz Leiter	Anteil am Gesamtbudget der Organisation	Beitrag 2010 in Mio. Euro	Ressort
<b>ICTR</b> Arusha Dennis Byron (St. Kitts und Nevis) seit 2007	0,851 %	0,686	BMeiA
<b>ICTY</b> Den Haag Patrick Lipton Robinson (Jamaika) seit 2008	0,851 %	0,855	BMeiA
<b>Khmer Rouge Tribunal</b> Phnom Penh Kong Srim (Kambodscha) seit 2007	freiw. Beitr.	0,030	BMeiA

**Anhang**

Organisation Sitz Leiter	Anteil am Gesamtbudget der Organisation	Beitrag 2010 in Mio. Euro	Ressort
<b>IStGH</b>	1,320 %	1,122	BMeiA
Den Haag	freiw. Beitr.	0,040	BmeiA
Sang-Hyun Song (Republik Korea) seit 2009 Treuhandfonds für Opfer, Koalition			
<b>ITLOS</b>	1,184 %	0,090	BMWFJ
Hamburg José Luis Jesus (Kap Verde) seit 2008			
<b>SCSL</b>	freiw. Beitr.	0,075	BMeiA
Freetown Jon Kamanda (Sierra Leone) seit 2009			
<b>Ständiger Schiedshof</b>	0,646 %	0,005	BMeiA
Den Haag Christiaan M.J. Kröner (Niederlande) seit 2008			
<b>Gesamt</b>		<b>2,903</b>	

**E. Internationale Finanzinstitutionen**

Organisation Sitz Leiter	österr. Vertrete- rInnen in den Institutionen	Anteil am Gesamtkapital der Institutionen***	Kapitalanteil 2010 in Mio. Euro***	Ressort
<b>ADB</b>	2001-2004	0,310 %	153,259	BMF
Manila	2008-2016			
Haruhiko Kuroda (Japan) seit 2004				
<b>AfDB</b>	2005-2008	0,445 %	116,931	BMF
Tunis (temporär)	2009-2013			
Donald Kaberuka (Ruanda) seit 2005	2014-2017			

*Diplomatische Akademie Wien*

Organisation Sitz Leiter	österr. Vertrete- rInnen in den Institutionen	Anteil am Gesamtkapital der Institutionen***	Kapitalanteil 2010 in Mio. Euro***	Ressort
<b>AfDF</b> Tunis (temporär) Donald Kaberuka (Ruanda) seit 2005	2008–2010 2013–2014 (non-resident)	1,585 %	358,282	BMF
<b>CFC</b> Amsterdam Ali Mchumo (Tansania) seit 2004	ständig (non-resident)	1,252 %	2,058	BMF
<b>CGIAR**</b> Washington D.C. Katherine Sierra (USA) seit 2006		0,409 %	31,049	BMF
<b>EBRD</b> London Thomas Mirow (Deutschland) seit 2008	ständig	2,280 %	456,000	BMF
<b>EDF</b> Brüssel		2,540 %	1.252,596	BMF
<b>EIB</b> Luxemburg Philippe Maystadt (Belgien) seit 2000	ständig	2,225 %	5.170,733	BMF
<b>GEF</b> Washington D.C. Monique Barbut (Frankreich) seit 2006	ständig	1,408 %	107,330	BMF
<b>IBRD*</b> Washington D.C. Robert B. Zoellick (USA) seit 2007	ständig	0,703 %	1.087,605	BMF

*Anhang*

Organisation Sitz Leiter	österreich. VertreterInnen in den Institutionen	Anteil am Gesamtkapital der Institutionen***	Kapitalanteil 2010 in Mio. Euro***	Ressort
<b>IDA*</b> Washington D.C. Robert B. Zoellick (USA) seit 2007	ständig	0,984 %	1.549,768	BMF
<b>IDB</b> Washington D.C. Alberto Moreno (Kolumbien) seit 2005	2003-2010	0,153 %	130,868	BMF
<b>IFAD*</b> Rom Kanayo Nwanze (Nigeria) seit 2009	2009-2011	0,977 %	45,225	BMF
<b>IFC*</b> Washington D.C. Robert B. Zoellick (USA) seit 2007	ständig	0,833 %	16,088	BMF
<b>IIC</b> Washington D.C. Alberto Moreno (Kolumbien) seit 2005	2004-2006	0,489 %	2,812	BMF
<b>IMF*</b> Washington D.C. Dominique Strauss-Kahn (Frankreich) seit 2007	ständig	0,861 %	2.255,373	OeNB
<b>MIGA**</b> Washington D.C. Robert B. Zoellick (USA) seit 2007	ständig	0,778 %	12,045	BMF
<b>Gesamt</b>			<b>12.748,022</b>	

\* Sonderorganisationen der Vereinten Nationen

\*\* Mit der Weltbank-Gruppe assoziierte Organisationen

\*\*\* Daten zum Stichtag der jeweils letztbeschlossenen Bilanz

*Diplomatische Akademie Wien***2. Friedenserhaltende Missionen****A. Finanzielle Beitragsleistungen**

Mission	Anteil am Gesamtbudget	Beitrag 2010 in Mio. Euro
MINURSO	0,851 %	0,489
MINURCAT	0,851 %	3,327
MINUSTAH	0,851 %	5,213
MONUC	0,851 %	8,738
UNAMID	0,851 %	17,159
UNDOF	0,851 %	0,294
UNFICYP	0,851 %	0,189
UNIFIL	0,851 %	4,545
UNMIK	0,851 %	0,179
UNMIL	0,851 %	5,107
UNMIS	0,851 %	8,236
UNMIT	0,851 %	1,526
UNOCI	0,851 %	3,218
UNOMIG	0,851 %	0,002
UNSOA	0,851 %	1,177
<b>Gesamt</b>		<b>59,399</b>

*Anhang***B. Entsendung von Personal**

Seit 1960 war Österreich an mehr als 50 Missionen der VN, EU, NATO/PfP und OSZE beteiligt. Die Rekrutierung von Personal erfolgte durch das Bundesministerium für Landesverteidigung und Sport (Truppenkontingente und MilitärbeobachterInnen), das Bundesministerium für Inneres (PolizistInnen), das Bundesministerium für Justiz (RichterInnen, StaatsanwältInnen und Justizwache), das Bundesministerium für Finanzen (SanktionsmonitorInnen), das Bundesministerium für europäische und internationale Angelegenheiten (zivile BeobachterInnen und WahlbeobachterInnen), sowie die zuständigen Fachressorts (ExpertInnen). Die folgende Aufstellung enthält im Jahr 2010 effektive Entsendungen:

Mission	Einsatz	Höchchststärke
<b>EUFOR Althea</b>	seit 2004	356 SoldatInnen
<b>EULEX Kosovo</b>	seit 2008	22 PolizistInnen 2 RichterInnen 4 Justizwachen 2 ExpertInnen
<b>EUMM Georgia</b>	seit 2008	3 PolizistInnen 1 ExpertIn 4 Offiziere
<b>EUPM</b>	seit 2003	5 PolizistInnen
<b>EUPOL Afghanistan</b>	seit Oktober 2010	5 PolizistInnen
<b>EUPOL COPPS</b>	seit 2006	2 PolizistInnen
<b>EUSEC RD Congo</b>	seit 2007	2 Stabsoffiziere
<b>ICTY</b>	seit 1998 (bis Mai 2010)	1 Justizwache
<b>ISAF</b>	seit 2004	3 Stabsoffiziere
<b>KFOR</b>	seit 1999	472 SoldatInnen
<b>MINURCAT</b>	seit März 2009 (bis März 2010)	3 SoldatInnen
<b>MINURSO</b>	seit 1991	2 MilitärbeobachterInnen
<b>OSZE</b>	Feldoperationen Wahlbeobachtungen	28 ExpertInnen 46 ExpertInnen
<b>RACVIAC</b>	seit 1999	1 Experte
<b>UNDOF</b>	seit 1974	409 SoldatInnen
<b>UNFICYP</b>	seit 1972	5 Stabsoffiziere
<b>UNMIN</b>	seit 2007	2 MilitärbeobachterInnen
<b>UNTSO</b>	seit 1967	8 MilitärbeobachterInnen

*Österreichische Mitglieder in außenpolitischen Gremien***VII. Österreichische Mitglieder in außenpolitischen Gremien**

Stand: 31. Dezember 2010

**1. Hauptausschuss des Nationalrates (26 Mitglieder)**

Obfrau: Prammer Barbara, Mag.

Obfraustellvertreter: Neugebauer Fritz  
Graf Martin, Mag. Dr.SchriftführerInnen: Schittenhelm Dorothea  
Hagenhofer Marianne  
Rosenkranz Walter, Dr.**Mitglieder****SPÖ: (8)** Cap Josef, Dr.  
Csörgits Renate  
Hagenhofer Marianne  
Heinzl Anton  
Krainer Kai Jan  
Muttonen Christine, Mag.  
Prähauser Stefan  
Prammer Barbara, Mag.**ÖVP: (8)** Bartenstein Martin, Dr.  
Donabauer Karl  
Kopf Karlheinz  
Molterer Wilhelm, Mag.  
Neugebauer Fritz  
Plassnik Ursula, Dr.  
Schittenhelm Dorothea  
Schüssel Wolfgang, Dr.**FPÖ: (5)** Fichtenbauer Peter, Dr.  
Graf Martin, Mag. Dr.  
Hübner Johannes, Dr.  
Rosenkranz Walter, Dr.  
Strache Heinz-Christian**GRÜNE: (3)** Glawischnig-Piesczek Eva, Dr.  
Steinhauser Albert, Mag.  
Van der Bellen Alexander, Univ.-Prof. Dr.**BZÖ: (2)** Bucher Josef  
Stadler Ewald, Mag.

*Anhang***2. Außenpolitischer Ausschuss des Nationalrates  
(26 Mitglieder)**

Obmann: Cap Josef, Dr.  
 Obmannstellvertreter: Schüssel Wolfgang, Dr.  
 Van der Bellen Alexander, Univ. Prof. Dr.  
 Hübner Johannes, Dr.  
 Scheibner Herbert

SchriftführerInnen: Großruck Wolfgang  
 Schwentner Judith, Mag.  
 Muttonen Christine, Mag.

	<b>Mitglieder:</b>	<b>Ersatzmitglieder:</b>
<b>SPÖ: (8)</b>	Bayr Petra Cap Josef, Dr. Gartlehner Kurt, Ing. Hagenhofer Marianne Heinzl Anton Muttonen Christine, Mag. Weninger Hannes Wurm Gisela, Mag.	Csörgits Renate Hakel Elisabeth Hell Johann Krist Hermann Matznetter Christoph, Dr. Rudas Laura, Mag.  Wittmann Peter, Dr.
<b>ÖVP: (8)</b>	Amon Werner, MBA Cortolezis-Schlager Katharina, Mag. Glaser Franz Großruck Wolfgang Hakl Karin, Mag. Neugebauer Fritz Plassnik Ursula, Dr. Schüssel Wolfgang, Dr.	Donabauer Karl Donnerbauer Heribert, Mag.  Fuhrmann Silvia, Mag. Klikovits Oswald Maier Ferdinand, Dr. Pack Jochen Schittenhelm Dorothea Schönegger Bernd, Mag.
<b>FPÖ: (5)</b>	Fichtenbauer Peter, Dr. Hübner Johannes, Dr. Karlsböck Andreas, Dr. Neubauer Werner Vilimsky Harald	Hackl Heinz-Peter, Ing. Haider Roman, Mag. Königshofer Werner, DDr. Strutz Martin, Dr. Unterreiner Heidemarie, Mag.
<b>GRÜNE: (3)</b>	Pilz Peter, Dr. Schwentner Judith, Mag. Van der Bellen Alexander, Univ. Prof. Dr.	Korun Alev, Mag. Lichtenecker Ruperta, Dr. Schatz Birgit, Mag.
<b>BZÖ: (2)</b>	Scheibner Herbert Stadler Ewald, Mag.	Hagen Christoph Huber Gerhard



*Österreichische Mitglieder in außenpolitischen Gremien***3. Ständiger Unterausschuss in Angelegenheiten der Europäischen Union (16 Mitglieder)**

Obmann: Neugebauer Fritz  
 ObmannstellvertreterIn: Muttonen Christine, Mag.  
 Stadler Ewald, Mag.  
 Hagenhofer Marianne  
 Schriftführer: Haberzettl Wilhelm  
 Donabauer Karl  
 Hübner Johannes, Dr.

	<b>Mitglieder:</b>	<b>Ersatzmitglieder:</b>
<b>SPÖ:</b> (5)	Cap Josef, Dr. Muttonen Christine, Mag. Haberzettl Wilhelm Hagenhofer Marianne Weninger Hannes	Bayr Petra Lohfeyer Rosa, Mag. Kirchgatterer Franz Wittmann Peter, Dr.
<b>ÖVP:</b> (5)	Donabauer Karl Plassnik Ursula, Dr. Schüssel Wolfgang, Dr. Neugebauer Fritz Kopf Karlheinz	Grillitsch Fritz Hakl Karin, Mag. Bartenstein Martin, Dr. Großbrück Wolfgang Amon Werner, MBA
<b>FPÖ:</b> (3)	Hübner Johannes, Dr. Strutz Martin, Dr. Stefan Harald, Mag.	Fichtenbauer Peter, Dr. Vilimsky Harald Winter Susanne, Dr.
<b>GRÜNE:</b> (2)	Brunner Christiane, Mag. Van der Bellen Alexander, Univ. Prof. Dr.	Pirkhuber Wolfgang, Dipl.-Ing. Dr. Schatz Birgit, Mag.
<b>BZÖ:</b> (1)	Stadler Ewald, Mag.	Scheibner Herbert

**4. Ausschuss für auswärtige Angelegenheiten des Bundesrates (10 Mitglieder)**

Vorsitzender: Günther Köberl  
 Vorsitzender-StellvertreterInnen: . . . . .  
 Greiderer Elisabeth  
 SchriftführerInnen: . . . . .  
 Rausch Bettina, Mag.

	<b>Mitglieder:</b>	<b>Ersatzmitglieder:</b>
<b>ÖVP:</b> (5)	Greiderer Elisabeth Himmer Harald, Mag Kainz Christoph Köberl Günther Rausch Bettina, Mag.	Keuschnigg Georg Kneifel Gottfried Perhab Franz Strohmayer-Dangl Kurt Winzig Angelika, Dr.

*Anhang*

<b>SPÖ: (4)</b>	Boden Karl Duzdar Muna, Mag. Lindinger Ewald Schennach Stefan	Grimling Elisabeth Gruber Manfred Köberl Johanna Konrad Klaus
<b>FPÖ: (1)</b>	Mühlwert Monika	Michalke Cornelia

**5. EU-Ausschuss des Bundesrates (14 Mitglieder)**

Vorsitzender:	Keuschnigg Georg
Vorsitzender-StellvertreterIn:	Schennach Stefan Winzig Angelika
Schriftführer:	Lindinger Ewald Perhab Franz

	<b>Mitglieder:</b>	<b>Ersatzmitglieder:</b>
<b>ÖVP: (7)</b>	Brunner Magnus, Dr., LL.M. Hensler Friedrich Keuschnigg Georg Perhab Franz Steinkogler Josef Winzig Angelika, Dr. Zwazl Sonja	Köberl Günther Mayer Edgar Rausch Bettina, Mag. Reisinger Friedrich Tommel Walter Tiefnig Ferdinand .....
<b>SPÖ: (5)</b>	Blatnik Ana Lindinger Ewald Neuwirth Susanne, Mag. Schennach Stefan Todt Reinhard	Boden Karl Füller Christian Klug Gerald Köberl Johanna Stadler Werner
<b>FPÖ: (1)</b>	Michalke Cornelia Mühlwert Monika	Ertl Johann Pisec Reinhard, Mag.

**6. Österreichische Delegation zur Parlamentarischen  
Versammlung des Europarats (6 Mitglieder)****Ordentliche Mitglieder:**

Wurm Gisela, Mag.	Abgeordnete zum Nationalrat (SPÖ), Delegationsleiterin
Neugebauer Fritz	Zweiter Präsident des Nationalrates (ÖVP) Stellv. Delegationsleiter
Donabauer Karl	Abgeordneter zum Nationalrat (ÖVP)

*Österreichische Mitglieder in außenpolitischen Gremien*

Graf Martin, Dr.	Dritter Präsident des Nationalrates (FPÖ)
Konecny Albrecht, Prof.	Mitglied des Bundesrates (SPÖ)
Van der Bellen Alexander, Univ.-Prof. Dr.	Abgeordneter zum Nationalrat (GRÜNE)

**Ersatzmitglieder:**

Muttonen Christine, Mag.	Abgeordnete zum Nationalrat (SPÖ)
Ablinger Sonja	Abgeordnete zum Nationalrat (SPÖ)
Hakl Karin, Mag.	Abgeordnete zum Nationalrat (ÖVP)
Kühnel Franz Eduard, Dr.	Mitglied des Bundesrates (ÖVP)
Hübner Johannes, Dr.	Abgeordneter zum Nationalrat (FPÖ)
Hagen Christoph	Abgeordneter zum Nationalrat (BZÖ)

**7. Österreichische Delegation zur Parlamentarischen  
Versammlung der OSZE (6 Mitglieder, 1 Ersatzmitglied)**

Stand: Mai 2010

Prammer Barbara, Mag.	Präsidentin des Nationalrates (SPÖ), Delegationsleiterin
Konecny Albrecht, Prof.	Mitglied des Bundesrates (SPÖ)
Großruck Wolfgang	Abgeordneter zum Nationalrat (ÖVP)
Neubauer Werner	Abgeordneter zum Nationalrat (FPÖ)
Öllinger Karl	Abgeordneter zum Nationalrat (GRÜNE)
Spadiut Wolfgang, Dr.	Abgeordneter zum Nationalrat (BZÖ)

**Ersatzmitglied**

Van der Bellen Alexander, Univ.-Prof. Dr.	Abgeordneter zum Nationalrat (GRÜNE)
--	--------------------------------------

**8. Österreichische Mitglieder des Europäischen Parlaments  
(17 Mitglieder, alphabetische Reihenfolge)**

Stand: 31. Dezember 2010

Ehrenhauser Martin, Mag.	Fraktionslos
Kadenbach Karin	Fraktion der Progressiven Allianz der Sozialdemokraten im Europäischen Parlament

*Anhang*

Karas Othmar, Mag.	Fraktion der Europäischen Volkspartei (Christdemokraten) und europäischer Demokraten, Stv. Vorsitzender und Schatzmeister
Köstinger Elisabeth	Fraktion der Europäischen Volkspartei (Christdemokraten) und europäischer Demokraten
Leichtfried Jörg, Mag.	Fraktion der Progressiven Allianz der Sozialdemokraten im Europäischen Parlament
Lichtenberger Evelin, Dr.	Fraktion der Grünen / Freie Europäische Allianz; Stv. Vorsitzende
Lunacek Ulrike, Mag.	Fraktion der Grünen / Freie Europäische Allianz
Martin Hans-Peter, Dr.	Fraktionslos
Mölzer Andreas	Fraktionslos
Obermayr Franz, Mag.	Fraktionslos
Ranner Hella, Mag. Dr.	Fraktion der Europäischen Volkspartei (Christdemokraten) und europäischer Demokraten
Regner Evelyn; Mag.	Fraktion der Progressiven Allianz der Sozialdemokraten im Europäischen Parlament
Rübig Paul, Ing. Dr.	Fraktion der Europäischen Volkspartei (Christdemokraten) und europäischer Demokraten
Seeber Richard, Mag. Dr.	Fraktion der Europäischen Volkspartei (Christdemokraten) und europäischer Demokraten
Strasser Ernst, Dr.	Fraktion der Europäischen Volkspartei (Christdemokraten) und europäischer Demokraten, Delegationsleiter der ÖVP
Swoboda Hannes, Dr.	Fraktion der Progressiven Allianz der Sozialdemokraten im Europäischen Parlament, Stv. Vorsitzender, Delegationsleiter der SPÖ
Werthmann Angelika, Mag.	Fraktionslos

*Österreichische Mitglieder in außenpolitischen Gremien***9. Rat für Fragen der österreichischen Integrations- und Außenpolitik (32 Mitglieder)**

Stand: 31. Dezember 2009

Mitglieder:

Spindelegger Michael, Dr.	Bundesminister für europäische und internationale Angelegenheiten, Vorsitzender
Wrabetz Bernhard, Botschafter Mag.	Vertreter des Bundeskanzlers
Berka Sigrid, Botschafterin Mag.	Vertreterin des Vizekanzlers
Pucher Johann, Generalmajor Mag.	Vertreter des Bundesministers für Landesverteidigung und Sport
Cap Josef, Dr.	Klubobmann Abgeordneter zum Nationalrat (SPÖ)
Prammer Barbara, Mag.	Präsidentin des Nationalrates (SPÖ)
Grossmann Elisabeth, Mag.	Abgeordnete zum Nationalrat (SPÖ)
Hagenhofer Marianne	Abgeordnete zum Nationalrat (SPÖ)
Albrecht Konecny, Prof.	Mitglied des Bundesrates (SPÖ)
Neugebauer Fritz	Zweiter Präsident des Nationalrates (ÖVP)
Plassnik Ursula, Dr.	Abgeordnete zum Nationalrat (ÖVP)
Schüssel Wolfgang, Dr.	Abgeordneter zum Nationalrat (ÖVP)
Kneifel Gottfried	Mitglied des Bundesrates (ÖVP)
Vilimsky Harald	Abgeordneter zum Nationalrat (FPÖ)
Hübner Johannes, Dr.	Abgeordneter zum Nationalrat (FPÖ)
Fichtenbauer Peter, Dr.	Abgeordneter zum Nationalrat (FPÖ)
Van der Bellen Alexander, Univ. Prof. Dr.	Abgeordneter zum Nationalrat (GRÜNE)
Schwentner Judith, Mag.	Abgeordnete zum Nationalrat (GRÜNE)
Schennach Stefan	Mitglied des Bundesrates (GRÜNE)
Scheibner Herbert	Abgeordneter zum Nationalrat (BZÖ)
Stadler Ewald, Mag.	Abgeordneter zum Nationalrat (BZÖ)
Dolinschek Sigisbert	Abgeordneter zum Nationalrat (BZÖ)
Platter Günther	Landeshauptmann von Tirol
Brauner Renate, Mag.	Landeshauptmann-Stellvertreterin von Wien, Vizebürgermeisterin

*Anhang*

Prior Walter	Präsident des Burgenländischen Landtages
Bernhofer Friedrich	Präsident des Oberösterreichischen Landtages
Leitl Christoph, Dr.	Präsident der Wirtschaftskammer Österreich
Tumpel Herbert, Mag.	Präsident der Bundeskammer für Arbeiter und Angestellte
Wlodkowski Gerhard, ÖkR	Vorsitzender der Präsidentenkonferenz der Landwirtschaftskammern
Katzian Wolfgang	Österreichischer Gewerkschaftsbund
Koits Peter, Dr.	Österreichischer Städtebund, Bürgermeister von Wels
Riedl Alfred, Mag.	Vizepräsident des Österreichischen Gemeindebundes, Landtagsabgeordneter, Bürgermeister von Grafenwörth

**Ersatzmitglieder:**

Bayr Petra	Abgeordnete zum Nationalrat (SPÖ)
Lapp Christine, Mag.	Abgeordnete zum Nationalrat (SPÖ)
Weninger Hannes	Abgeordneter zum Nationalrat (SPÖ)
Wurm Gisela, Mag.	Abgeordnete zum Nationalrat (SPÖ)
Haberzettl Wilhelm	Abgeordneter zum Nationalrat (SPÖ)
Großruck Wolfgang	Abgeordneter zum Nationalrat (ÖVP)
Donabauer Karl	Abgeordneter zum Nationalrat (ÖVP)
Glaser Franz	Abgeordneter zum Nationalrat (ÖVP)
Spiegelfeld-Schneeberg Georg, Dr.	Mitglied des Bundesrates (ÖVP)
Mühlwerth Monika	Mitglied des Bundesrates (FPÖ)
Kurzmann Gerhard, Dr.	Abgeordneter zum Nationalrat (FPÖ)
Neubauer Werner	Abgeordneter zum Nationalrat (FPÖ)
Lichtenecker Ruperta, Dr.	Abgeordnete zum Nationalrat (GRÜNE)
Öllinger Karl	Abgeordneter zum Nationalrat (GRÜNE)
Schatz Birgit, Mag.	Abgeordnete zum Nationalrat (GRÜNE)
Hagen Christoph	Abgeordneter zum Nationalrat (BZÖ)
Linder Maximilian	Abgeordneter zum Nationalrat (BZÖ)
Darmann Gernot, Mag.	Abgeordneter zum Nationalrat (BZÖ)

**Beobachter:**

Kloss Alfons, Botschafter Dr.	Vertreter der Präsidentschaftskanzlei
-------------------------------	---------------------------------------

*Österreichische Mitglieder in außenpolitischen Gremien***10. Mitglieder des Nationalen Sicherheitsrates**

Stand: Oktober 2010

**Stimmberechtigte Mitglieder:**

Faymann Werner	Bundeskanzler
Pröll Josef, Dipl.-Ing.	Vizekanzler
Spindelegger Michael, Dr.	Bundesminister für europäische und internationale Angelegenheiten
Darabos Norbert, Mag.	Bundesminister für Landesverteidigung und Sport
Fekter Maria, Dr.	Bundesministerin für Inneres
Bandion-Ortner Claudia, Mag.	Bundesministerin für Justiz
Prammer Barbara, Mag.	Präsidentin des Nationalrates (SPÖ)
Cap Josef, Dr.	Klubobmann Abgeordneter zum Nationalrat (SPÖ)
Muttonen Christine, Mag.	Abgeordnete zum Nationalrat (SPÖ)
Prähauser Stefan	Abgeordneter zum Nationalrat (SPÖ)
Konecny Albrecht, Prof.	Mitglied des Bundesrates (SPÖ)
Franz Glaser	Abgeordneter zum Nationalrat (ÖVP)
Hornek Erwin	Abgeordneter zum Nationalrat (ÖVP)
Pack Jochen	Abgeordneter zum Nationalrat (ÖVP)
Schüssel Wolfgang, Dr.	Abgeordneter zum Nationalrat (ÖVP)
Kneifel Gottfried	Mitglied des Bundesrates (ÖVP)
Strache Heinz-Christian	Klubobmann Abgeordneter zum Nationalrat (FPÖ)
Fichtenbauer Peter, Dr.	Abgeordneter zum Nationalrat (FPÖ)
Hübner Johannes, Dr.	Abgeordneter zum Nationalrat (FPÖ)
Van der Bellen Alexander, Univ. Prof. Dr.	Klubobmann Abgeordneter zum Nationalrat (GRÜNE)
Pilz Peter, Dr.	Abgeordneter zum Nationalrat (GRÜNE)
Windbüchler-Souschill Tanja	Abgeordnete zum Nationalrat (GRÜNE)
Westenthaler Peter, Ing.	Abgeordneter zum Nationalrat (BZÖ)
Scheibner Herbert	Abgeordneter zum Nationalrat (BZÖ)

**Mitglieder mit beratender Stimme:**

Pröll Erwin, Dr.	Landeshauptmann von Niederösterreich, Vertreter der Landeshauptleutekonferenz
Pollitzer René, Botschafter Dr.	Kabinettsdirektor, Präsidentschaftskanzlei

*Anhang*

Kyrle Johannes, Botschafter Dr.	Generalsekretär für auswärtige Angelegenheiten
Entacher Edmund, General	Generalstabschef
Anderl Herbert, Dr.	Generaldirektor für die öffentliche Sicherheit
Meindl Jürgen, Botschafter Mag.	Bundeskanzleramt
Berka Sigrid, Botschafterin Mag.	Büro Vizekanzler
Lehne Stefan, Botschafter Dr.	Bundesministerium für europäische und internationale Angelegenheiten
Pucher Johann, Generalmajor Mag.	Leiter der Direktion für Sicherheitspolitik, Bundesministerium für Landesverteidigung und Sport

**Ersatzmitglieder:**

Heinzl Anton	Abgeordneter zum Nationalrat (SPÖ)
Lapp Christine, Mag.	Abgeordnete zum Nationalrat (SPÖ)
Pendl Otto	Abgeordneter zum Nationalrat (SPÖ)
Weninger Hannes	Abgeordneter zum Nationalrat (SPÖ)
Wurm Gisela, Mag.	Abgeordnete zum Nationalrat (SPÖ)
Grillitsch Fritz	Abgeordneter zum Nationalrat (ÖVP)
Haubner Peter	Abgeordneter zum Nationalrat (ÖVP)
Kapeller Norbert, Ing.	Abgeordneter zum Nationalrat (ÖVP)
Kühnel Franz Eduard, Dr.	Mitglied des Bundesrates (ÖVP)
Vilimsky Harald	Abgeordneter zum Nationalrat (FPÖ)
Mayerhofer Leopold	Abgeordneter zum Nationalrat (FPÖ)
Weinzinger Lutz	Abgeordneter zum Nationalrat (FPÖ)
Schatz Birgit, Mag.	Abgeordnete zum Nationalrat (GRÜNE)
Steinhauser Albert, Mag.	Abgeordneter zum Nationalrat (GRÜNE)
Öllinger Karl	Abgeordneter zum Nationalrat (GRÜNE)
Stadler Ewald, Mag.	Abgeordneter zum Nationalrat (BZÖ)
Bucher Josef	Klubobmann Abgeordneter zum Nationalrat (BZÖ)
Petzner Stefan	Abgeordneter zum Nationalrat (BZÖ)



## VIII. Österreich in Zahlen von 1950 bis 2010

Gegenstand, Einheit	1950	1970	1990	2000	2009	2010
Bevölkerungsstand in 1.000	6.934 <sup>6)</sup>	7.492 <sup>7)</sup>	7.678	8.012	8.363	8.375
Frauen in 1.000	3.717 <sup>6)</sup>	3.958 <sup>7)</sup>	4.002	4.137	4.290	4.296
Männer in 1.000	3.217 <sup>6)</sup>	3.534 <sup>7)</sup>	3.676	3.875	4.073	4.079
Ausländeranteil in % <sup>1)</sup>	4,7 <sup>6)</sup>	2,8 <sup>7)</sup>	5,6	8,8	10,5	10,7
Frauen in %	49,5 <sup>6)</sup>	39,4 <sup>7)</sup>	44,6	47,3	49,2	49,4
Männer in %	50,5 <sup>6)</sup>	60,6 <sup>7)</sup>	55,4	52,7	50,8	50,6
Lebenserwartung der Frauen bei der Geburt	67,0	73,4	78,9	81,1	82,9 <sup>11)</sup>	83,2
Lebenserwartung der Männer bei der Geburt	61,9	66,5	72,2	75,1	77,4 <sup>11)</sup>	77,7
Geburtenbilanz	22.144	13.482	7.502	1.488	- 1.037	1.543
Wanderungsbilanz	.	10.406 <sup>8)</sup>	58.562 <sup>8)</sup>	17.272 <sup>8)</sup>	9.349	27.695
Unselbständig Beschäftigte in 1.000 <sup>2)</sup>	1.947,0	2.485,6 <sup>9)</sup>	2.901,8	3.198,5	3.532,3	3.532,9
Frauen in 1.000	.	898,3 <sup>9)</sup>	1.166,9	1.410,4	1.684,6	1.684,3
Männer in 1.000	.	1.587,3 <sup>9)</sup>	1.734,9	1.788,1	1.847,6	1.848,5
Teilzeitbeschäftigte in 1.000 <sup>2)</sup>	.	173,2 <sup>9)</sup>	255,7	525,9	866,2	882,1
Frauen in 1.000	.	153,9 <sup>9)</sup>	227,7	467,8	732,0	746,4
Männer in 1.000	.	19,3 <sup>9)</sup>	28,1	58,1	134,2	135,8
Wochenarbeitszeit, effektiv, Unselbständige, in Stunden <sup>3)</sup>	.	40,8	36,7	35,4	31,6	31,6
Arbeitslosenquote (national) in % <sup>4)</sup>	6,2	1,9	5,4	5,8	7,2	6,9
Bruttoinlandsprodukt, lfd. Preise in Mrd. Euro <sup>5)</sup>	51,9	375,9	1813,5	207,5	276,9 <sup>*</sup> )	284,0
jährliches Wirtschaftswachstum in %	12,4	7,1	4,7	3,4	-3,6	2,0
Offizielle Währungsreserven, in Mrd. Euro <sup>5)</sup>	.	47	138	18,9	12,5	16,7
Verbraucherpreisindex, 1966=100	47,9	115,0	298,6	375,4	446,5	454,5
Tariflohnindex, 1966=100	32,4	131,1	507,6	716,9	902,1	915,8
Energetischer Endverbrauch, in Petajoule	.	567,2	766,5	944,4	.	.
Wohnfläche pro Einwohner, in m <sup>2</sup>	.	21,4 <sup>10)</sup>	32,1 <sup>10)</sup>	37,5	42,9	43,3
Leistungsbilanzsaldo in Mrd. Euro	.	-1,7	13,6	-5,4	6,3	9,0

Quelle: Statistik Österreich, Oesterreichische Nationalbank, Österreichisches Institut für Wirtschaftsforschung, Hauptverband der Sozialversicherungsträger, Arbeitsmarktservice Österreich. = Keine Daten vorhanden. – <sup>1)</sup> Personen mit nicht-österreichischer Staatsangehörigkeit. – <sup>2)</sup> lt. Hauptverband der Sozialversicherungsträger, ab 1970 Mikrozensus. – <sup>3)</sup> in Haupttätigkeit, Mikrozensus Jahresdurchschnitte, Vollzeit- und Teilzeiterwerbstätige. – <sup>4)</sup> AMS-Vorgemerkte Arbeitslose in Prozent des Arbeitskräfteangebotes der Unselbständigen (unselbständig Erwerbstätige + vorgemerkte Arbeitslose). – <sup>5)</sup> vor 2000 in Mrd. Schilling. – <sup>6)</sup> Volkszählung 1951. – <sup>7)</sup> Volkszählung 1971. – <sup>8)</sup> errechneter Wanderungssaldo. – <sup>9)</sup> 1974. – <sup>10)</sup> Häuser- und Wohnungszählung 1971 bzw. 1991, Mikrozensus. – <sup>11)</sup> Ab 2009 wurden die Sterbefälle auch auf ausländischem Gebiet erfasst = Verringerung der Lebenserwartung. – <sup>\*</sup>) vorläufig.

## Anhang

## IX. Österreich im internationalen Vergleich

## 1. Bruttoinlandsprodukt

Länder	Bruttoinlands- produkt nominell in Mrd. Euro 2012 <sup>2)</sup>	Bruttoinlands- produkt je Einwohner in Euro <sup>1)</sup> 2009	Anteil des Leistungsbilanzsaldos am Bruttoinlandsprodukt in %	
			2009	2010 <sup>2)</sup>
Belgien	379,5	27.400	0,8	1,0
Bulgarien	35,9 <sup>3)</sup>	10.400	.	.
Dänemark	254,3	28.400	3,6	4,4
Deutschland	2.671,3	27.400	5,6	5,1
Estland	16,1	15.000	.	.
Finnland	198,6	26.600	2,7	1,5
Frankreich	2.079,8	25.400	-2,0	-2,2
Griechenland	231,8	22.100	-11,0	-10,5
Großbritannien	1.867,4	26.500	-1,7	-2,2
Irland	162,9	29.800	-3,0	-0,3
Italien	1.642,0	24.400	-2,1	-3,3
Lettland	19,6	12.200	.	.
Litauen	30,3	12.900	.	.
Luxemburg	44,8	64.000	7,0	7,8
Malta	6,8	19.000	.	.
Niederlande	628,8	30.800	4,6	5,3
<b>Österreich</b>	<b>300,9</b>	<b>29.300</b>	<b>2,9</b>	<b>3,2</b>
Polen	411,5	14.300	.	.
Portugal	174,9	18.900	-10,3	-10,3
Rumänien	141,7	10.900	.	.
Schweden	410,3	28.000	7,0	6,8
Slowakei	74,4	17.200	.	.
Slowenien	38,8	20.700	.	.
Spanien	1.103,9	24.300	-5,5	-5,5
Tschechien	165,7	19.200	.	.
Ungarn	111,1	15.300	.	.
Zypern	19,2	23.200	.	.
EU 27	13.169,4	23.600	.	.
Norwegen	274,5 <sup>4) 3)</sup>	56.140 <sup>6) 3)</sup>	13,1	13,8
Schweiz	360,0 <sup>4) 3)</sup>	44.819 <sup>6)</sup>	11,5	12,6
Japan	4.330,3 <sup>4) 5) 3)</sup>	32.477 <sup>6)</sup>	2,8	3,4
USA	14.582,4 <sup>4) 5) 3)</sup>	45.674 <sup>6)</sup>	-2,7	-3,4
OECD	.	.	-0,5	-0,7

Quelle: Eurostat, OECD, WIFO. – 1) Zu laufenden Preisen und KKP. – 4) in Mrd. US-\$. – 5) Schätzung. – 6) in US-\$. – 2) Prognose. – 3) 2010. – Stand: 28.04.2011.

## Österreich im internationalen Vergleich

### 2. Außenhandel

Länder	Einfuhr <sup>1)</sup>		Ausfuhr <sup>2)</sup>		Exportanteile am BIP <sup>3)</sup>	
	2008	2009	2008	2009	2009	2010
	in Mrd. US-\$				in %	
Belgien	470,7	351,8	477,2	370,0	73,0	81,7
Bulgarien	37,0	23,5	22,5	16,4	47,5	57,8
Dänemark	109,8	82,1	115,6	92,2	47,9	50,5
Deutschland	1.204,2	938,0	1.466,1	1.127,5	40,8	45,9
Estland	16,0	10,1	12,5	9,0	64,7	78,3
Finnland	92,2	60,3	96,9	62,6	37,5	38,9
Frankreich	695,5	540,5	594,9	464,1	23,0	25,1
Griechenland	89,3	67,2	25,5	20,1	18,8*)	21,0
Großbritannien	636,0	481,8	459,3	351,3	28,0	29,5
Irland	84,1	62,2	126,9	116,0	90,7	102,9
Italien	553,2	410,0	539,6	404,2	23,8	26,8
Lettland	15,8	9,3	9,3	7,2	43,9	53,4
Litauen	31,1	18,3	23,8	16,5	54,6	68,2
Luxemburg	25,4	18,6	17,7	12,7	167,9	176,7
Malta	5,0	3,8	3,0	2,2	77,6	84,9
Niederlande	458,2	352,6	506,0	402,6	69,2	78,4
<b>Österreich</b>	<b>175,4</b>	<b>136,4</b>	<b>172,8</b>	<b>131,4</b>	<b>50,5</b>	<b>55,3</b>
Polen	204,9	149,7	168,7	136,8	39,5	41,5
Portugal	90,1	69,9	55,9	43,4	28,0	30,9
Rumänien	83,0	54,3	49,5	40,6	30,8	35,8
Schweden	167,3	119,9	183,9	131,1	48,4	49,9
Slowakei	74,0	54,8	71,0	55,5	70,6	80,9
Slowenien	34,0	23,9	28,6	22,3	58,1	63,4
Spanien	418,7	.	279,2	.	23,4	26,3
Tschechien	142,2	105,3	146,4	113,2	69,1	*75,3
Ungarn	106,4	78,0	107,5	84,6	77,4	86,5
Zypern	10,9	7,9	1,8	1,3	40,3	40,1
EU 27	5.989,0	4.446,0	5.722,0	4.383,0	36,6	40,3
Norwegen	94,5	68,1	177,6	119,6	42,4	41,9
Schweiz	183,6	155,4	200,8	172,5	51,7	54,2
Japan	762,5	562,0	781,4	580,7	12,6	15,2
USA	2.164,8	1.601,9	1.299,9	1.056,7	11,2	12,5

Quelle: OECD. – EUROSTAT. – 1) CIF (cost, insurance, freight). – 2) FOB (free on board). –  
 3) Waren- und Dienstleistungen zu laufenden Preisen nach ESVG 1995. – \*) = vorläufiger Wert bzw.  
 Prognose. – Stand: 28.04.2011.

## Anhang

## 3. Bruttoinlandsausgaben für Umwelt, Bildung, Gesundheit

Länder	Anteil der Umweltschutz- ausgaben am BIP insg. und öffentlicher Sektor <sup>1)</sup>		Anteil öffentlicher Bildungsausgaben am BIP		Anteil der Gesundheits- ausgaben am BIP	
	ins- gesamt	dar. öffentl. Sektor <sup>2)</sup>	1995	2007	1995	2008
			in %			
Belgien	2,06	0,48	.	6,0	8,5	11,1
Bulgarien	2,97	0,52	3,4	4,1	.	.
Dänemark	1,89	0,62	7,7	7,8	8,1	9,8 <sup>3)</sup>
Deutschland	1,95	0,32	4,6	4,5	10,1	10,5
Estland	2,95	0,16	5,9	4,9	.	6,1
Finnland	0,80	.	6,9	5,9	7,9	8,4
Frankreich	2,07	0,62	6,0	5,6	10,4	11,2
Griechenland	.	.	2,9	.	8,6	9,6 <sup>3)</sup>
Großbritannien	0,56	.	5,0	5,4	6,8	8,7
Irland	.	.	5,1	4,9	6,6	8,7
Italien	.	0,89	4,9	4,3	7,3	9,1
Lettland	.	.	6,2	5,0	4,2	7,5
Litauen	1,68	.	5,1	4,7	4,9	6,6
Luxemburg	0,77	0,42	4,3	3,2	5,6	6,8
Malta	.	1,57	.	.	.	7,7
Niederlande	2,23	1,58	5,1	5,3	8,3	9,9
<b>Osterreich</b>	<b>3,37</b>	<b>0,75</b>	<b>6,1</b>	<b>5,4</b>	<b>9,5</b>	<b>10,4</b>
Polen	3,29	0,48	5,1	4,9	5,5	7,0
Portugal	1,54	0,57	5,4	5,3	7,8	.
Rumänien	.	0,57	.	4,3	2,9	4,8
Schweden	.	0,36	7,2	6,7	8,0	9,4
Slowakei	1,63	0,27	5,0	3,6	.	8,0
Slowenien	2,56	0,71	.	5,2	7,5	8,3
Spanien	2,12	0,31	4,7	4,4	7,4	9,0
Tschechien	2,75	0,38	.	4,2	7,0	7,1
Ungarn	1,98	0,25	5,4	5,2	7,3	7,3
Zypern	.	.	4,6	6,9	4,9	6,2
EU 27	.	.	.	5,0	.	.
Kroatien	1,85	0,02	.	.	.	.
Norwegen	.	0,65	7,4	6,8	7,9	8,5
Schweiz	.	.	.	5,2	9,6	10,7
Türkei	.	0,42	.	.	.	.
Japan	0,40	.	3,2	3,5	6,9	.
USA	.	.	4,6	5,3	13,6	16,0
OECD	0,60	.	.	.	7,7	8,8

Quelle: OECD, Eurostat. – 1) letztverfügbares Jahr (2008/2009). – 2) öffentliche Verwaltung. – 3) 2007.  
– Stand: 28.04.2011.

*Österreich im internationalen Vergleich***4. Bruttoinlandsausgaben für Verteidigung, Forschung & Entwicklung, Außenministerien**

Länder	Anteil der Verteidigungs- ausgaben am BIP		Anteil der Bruttoin- landsausgaben gaben für F & E am BIP		Anteil der Gesamtbudgets der Außenministerien am BIP 2010
	1995	2009	1995	2009	
	in %				
Belgien	1,6	1,2	1,67	1,96 <sup>*)</sup>	0,56
Bulgarien	2,1	2,0	.	.	0,15
Dänemark	1,7	1,4	1,82	3,02 <sup>2)</sup>	0,89
Deutschland	1,7	1,4	2,19	2,82 <sup>2)</sup>	0,13
Estland	1,0	2,3	.	1,29 <sup>5)</sup>	0,33
Finnland	1,5	1,5	2,26	3,96	0,66
Frankreich	3,1	2,5	2,29	2,11 <sup>5)</sup>	0,25
Griechenland	4,3	3,2	0,43	0,58 <sup>2)4)</sup>	0,19
Großbritannien	3,0	2,7	1,94	1,87 <sup>*)</sup>	0,16
Irland	1,0	0,6	1,26	1,77 <sup>*)</sup>	0,17
Italien	1,8	1,8 <sup>2)</sup>	0,97	1,27 <sup>*)</sup>	0,13
Lettland	1,0	1,4	.	.	0,20
Litauen	0,5	1,4	.	.	0,20
Luxemburg	0,8	0,7 <sup>4)</sup>	.	1,68 <sup>*)</sup>	1,07
Malta	1,0	0,7	.	.	0,42
Niederlande	1,9	1,5	1,97	1,84 <sup>*)</sup>	2,05
<b>Österreich</b>	<b>0,9</b>	<b>0,9</b>	<b>1,54</b>	<b>2,79<sup>2)*)</sup></b>	<b>0,16</b>
Polen	2,1	1,8 <sup>2)</sup>	0,63	0,59	0,11
Portugal	2,6	2,1	0,52	1,66 <sup>*)</sup>	0,20
Rumänien	3,0 <sup>1)</sup>	1,4	0,63	0,47	0,1
Schweden	1,9	1,2	3,26	3,62 <sup>*)</sup>	0,11
Slowakei	3,3	1,4	0,92	0,48	0,16
Slowenien	1,8	1,6	1,55	1,86 <sup>*)</sup>	0,21
Spanien	1,5	1,1	0,79	1,38	0,32
Tschechien	1,8	1,4	0,95	1,53	0,15
Ungarn	1,6	1,1	0,71	1,15	0,25
Zypern	2,3	2,0	.	.	0,43
EU 27	.	.	1,67	1,91 <sup>*)</sup>	.
Norwegen	2,4	1,6	1,69	1,64 <sup>5)</sup>	1,76
Schweiz	1,4	0,8	.	3,00 <sup>5)</sup>	0,43
Japan	0,9	1,0	2,71	3,44 <sup>5)</sup>	0,12
USA	3,8	4,7	2,51	2,79 <sup>3) 5) *)</sup>	0,37
OECD	.	.	2,06	2,34 <sup>2) 5)</sup>	.

Quelle: SIPRI 2009, OECD, BMeiA. – \*) vorläufig. – 1) 1997. – 2) Schätzung. – 3) ohne Investitions-  
ausgaben.- 4) 2007. – 5) 2008. – Stand: 28.04.2011.

## Anhang

## 5. Wirtschaftswachstum und Preise

Länder	Wirtschaftswachstum <sup>1)</sup>		Steigerung des Verbraucherpreises gegenüber dem Vorjahr			HVPI 2010
	2009	2010 <sup>2)</sup>	1995	2009	2010	
	in %					
Belgien	1,0	-3,1	1,4	0,0	2,2	2,3
Bulgarien	6,0	-5,0	.	2,8	2,4	3,0
Dänemark	-0,9	-5,1	2,1	1,3	2,3	2,2
Deutschland	1,3	-5,0	1,7	0,4	1,1	1,2
Estland	-3,6	-14,1	.	-0,1	3,0	2,7
Finnland	1,2	-7,8	0,8	0,0	1,2	1,7
Frankreich	0,4	-2,2	1,8	0,1	1,5	1,7
Griechenland	2,0	-2,0	9,0	1,2	5,2	4,7
Großbritannien	0,5	-5,0	2,7	-0,5	4,6	3,3
Irland	-3,0	-7,5	2,6	-4,5	-1,0	-1,6
Italien	-1,3	-5,0	5,3	0,8	1,5	1,6
Lettland	-4,6	-18,0	.	3,5	-1,1	-1,2
Litauen	2,8	-15,0	.	4,5	1,3	1,2
Luxemburg	0,0	-3,6	1,9	0,4	2,3	2,8
Malta	2,1	-1,9	.	2,1	1,5	2,0
Niederlande	2,0	-4,0	1,9	1,2	1,3	0,9
<b>Österreich</b>	<b>2,0</b>	<b>-3,6</b>	<b>2,3</b>	<b>0,5</b>	<b>1,9</b>	<b>1,7</b>
Polen	5,0	1,7	.	3,5	2,6	2,7
Portugal	0,0	-2,7	4,2	-0,8	1,4	1,4
Rumänien	7,3	-7,1	.	5,6	6,1	6,1
Schweden	-0,2	-4,9	2,4	-0,3	1,3	1,9
Slowakei	6,2	-4,7	.	1,6	1,0	0,7
Slowenien	3,5	-7,8	.	0,9	1,8	2,1
Spanien	0,9	-3,6	4,6	-0,3	1,8	2,0
Tschechien	2,5	-4,8	.	1,0	1,5	1,2
Ungarn	0,6	-6,3	.	4,2	4,9	4,7
Zypern	3,6	-0,7	.	0,3	2,4	2,6
EU 27	0,8	-4,2	.	.	.	2,1
Norwegen	3,6	2,4	2,4	2,1	2,5	2,3
Schweiz	2,0	2,0	1,8	-0,5	0,7	0,6
Japan	1,6	1,6 <sup>3)</sup>	-0,1	-1,4	-0,7	.
USA	2,0	2,2	2,8	-0,4	1,6	2,4

Quelle: Eurostat, OECD, nationale Stat. Ämter. – 1) Veränderung des realen BIP zum Vorjahr. – 2) Prognose. – 3) Schätzung. – Stand: 28.04.2011.

## Österreich im internationalen Vergleich

### 6. Erwerbstätigkeit

Länder	Erwerbstätigen- quote <sup>1)</sup>				Effektive Wochenarbeits- zeit Vollzeiterwerbs- tätiger
	1995		2010		
	m	w	m	w	2010
Belgien	66,9	45,0	67,4	56,5	36,9
Bulgarien	.	.	63,0	56,4	40,5
Dänemark	79,9	66,7	75,8	71,1	34,5
Deutschland	73,7	55,3	76,0	66,1	35,6
Estland	.	.	61,5	60,6	38,4
Finnland	64,2	59,0	69,4	66,9	36,4
Frankreich	67,2	52,1	68,3	59,9	36,8
Griechenland	72,5	38,1	70,9	48,1	40,9
Großbritannien	75,1	61,7	74,5	64,6	35,3
Irland	67,1	41,6	63,9	56,0	39,4
Italien	66,9	35,4	67,7	46,1	37,3
Lettland	.	.	59,2	59,4	38,4
Litauen	.	.	56,8	58,7	38,4
Luxemburg	74,4	42,6	73,1	57,2	37,7
Malta	.	.	72,3	39,2	38,1
Niederlande	75,3	53,8	80,0 <sup>2)</sup>	69,3 <sup>2)</sup>	31,5 <sup>2)</sup>
<b>Österreich</b>	<b>78,5</b>	<b>59,0</b>	<b>77,1</b>	<b>66,4</b>	<b>36,5</b>
Polen	.	.	65,6	53,0	39,6
Portugal	73,5	54,4	70,1	61,1	38,1
Rumänien	.	.	65,7	52,0	39,2
Schweden	73,1	68,8	75,1	70,3	35,2
Slowakei	.	.	65,2	52,3	39,5
Slowenien	.	.	69,6	62,6	38,6
Spanien	62,5	31,7	64,7	52,3	37,7
Tschechien	.	.	73,5	56,3	40,4
Ungarn	.	.	60,4	50,6	39,6
Zypern	.	.	76,6	63,0	38,8
EU 27			70,1	58,2	36,9
Norwegen	.	.	77,3	73,3	33,7
Schweiz	.	.	84,6	72,5	36,7
Japan	81,9	56,4	80,2 <sup>3)</sup>	59,8 <sup>3)</sup>	.
USA	79,5	65,8	72,0 <sup>3)</sup>	63,4 <sup>3)</sup>	.

Quelle: Eurostat. – 1) Anteil der Erwerbstätigen an der Wohnbevölkerung im erwerbsfähigen Alter von 15 – 64 Jahren. – 2) Reihenunterbrechung. – 3) 2009. – Stand: 28.04.2011.

## Anhang

## 7. Arbeitsmarkt

Länder	Arbeitslosenquote <sup>1)</sup>			Jugendarbeits- losenquote <sup>2)</sup>	Langzeit- arbeits- losenquote <sup>3)</sup>
	1995	2009	2010	2010	2010
	in %				
Belgien	9,7	7,9	8,3	22,4	48,8
Bulgarien	.	6,8	10,2	23,2	46,4
Dänemark	6,7	6,0	7,4	13,8	19,1
Deutschland	8,0	7,8	7,1	9,9	47,3
Estland	.	13,8	16,9	32,9	45,4
Finnland	15,4	8,2	8,4	21,4	24,0
Frankreich	11,1	9,5	9,7	23,3	40,1
Griechenland	.	9,5	12,6	32,9	45,0
Großbritannien	8,5	7,6	7,8	19,5	32,7
Irland	12,3	11,9	13,7	27,8	49,0
Italien	11,2	7,8	8,4	27,8	48,5
Lettland	.	17,1	18,7	34,5	45,0
Litauen	.	13,7	17,8	35,1	41,4
Luxemburg	2,9	5,1	4,5	16,1	29,3
Malta	.	7,0	6,8	12,9	46,2
Niederlande	7,1	3,7	4,5	8,7	27,6
<b>Osterreich</b>	<b>3,9</b>	<b>4,8</b>	<b>4,4</b>	<b>8,8</b>	<b>25,2</b>
Polen	.	8,2	9,6	23,7	31,1
Portugal	7,2	9,6	11,0	22,4	52,3
Rumänien	.	6,9	7,3	22,1	34,9
Schweden	8,8	8,3	8,4	25,2	17,7
Slowakei	.	12,0	14,4	33,6	64,0
Slowenien	.	5,9	7,3	14,7	43,3
Spanien	18,4	18,0	20,1	41,6	36,6
Tschechien	.	6,7	7,3	18,3	40,9
Ungarn	.	10,0	11,2	26,6	49,3
Zypern	.	5,3	6,5	17,8	20,4
EU 27	.	9,0	9,6	20,9	39,9
Norwegen	4,9	3,1	3,5	8,9	20,6
Schweiz	.	4,1	4,6	7,9	31,7
Japan	3,1	5,1	5,1	9,3	28,5
USA	5,6	9,3	9,6	18,4	16,3

Quelle: Eurostat. – 1) Arbeitslose lt. LFS in % der Erwerbspersonen (ohne Militär); USA, Japan in % aller Erwerbspersonen. – 2) Arbeitslose im Alter zwischen 15 und 24 Jahren in % der Erwerbspersonen. – 3) Anteil der Arbeitslosen mit Dauer 12 Monate oder länger an allen Arbeitslosen. – Stand: 28.04.2011.



## Österreich im internationalen Vergleich

### 8. Bildung

Länder	Studierende im Tertiärbereich		Abschlüsse im tertiär und sekundar Bereich	
	1995	2009	tertiär <sup>1)</sup>	sekundar <sup>2)</sup>
	auf 100.000 Einwohner			
Belgien	3.481	3.954	629	1.262
Bulgarien	.	3.605	760	974
Dänemark	3.255	4.256	888	1.237
Deutschland	2.644	2.974	569	1.212
Estland	.	5.103	857	1.390
Finnland	4.021	5.570	807	1.823
Frankreich	3.589	3.376	976	873
Griechenland	2.838	.	.	.
Großbritannien	3.100	3.921	1.095	.
Irland	3.374	4.104	1.300	1.435
Italien	3.129	3.350	376	805
Lettland	.	5.544	1.150	1.279
Litauen	.	6.291	1.333	1.459
Luxemburg	.	.	.	855
Malta	.	2.503	688	928
Niederlande	3.261	3.752	569	1.379
<b>Österreich<sup>3)</sup></b>	<b>2.910</b>	<b>3.688</b>	<b>624</b>	<b>1.193</b>
Polen	.	5.683	1.508	1.530
Portugal	3.002	3.510	720	1.235
Rumänien	.	5.108	1.446	1.491
Schweden	2.789	4.565	641	1.089
Slowakei	.	4.342	1.392	1.354
Slowenien	.	5.628	891	1.241
Spanien	3.896	3.930	677	744
Tschechien	.	3.982	919	1.398
Ungarn	.	3.965	679	1.368
Zypern	.	3.888	567	1.306
EU 27 <sup>4)</sup>	.	3.860	839	1.120
Norwegen	3.978	4.569	735	1.408
Schweiz	2.111	3.032	894	1.352
Japan	3.120	3.034	795	900
USA	5.456	6.222	939	1.084

Quelle: Eurostat. – 1) ISCED 5 und 6. – 2) ISCED ohne 3C-kurz (Obere Sekundarstufe). – 3) Abschlüsse im Sekundarbereich inklusive berufsbildende höhere Schulen der Gesundheits- und Krankenpflege. – 4) EU-Gesamtwert für Studierende und Abschlüsse im Tertiärbereich ohne Griechenland und Luxemburg, für Sekunarabschlüsse ohne Griechenland und Großbritannien. – Stand: 28.04.2011.

## Anhang

## 9. Bevölkerung

Länder	Lebenserwartung in Jahren bei der Geburt				Säuglings- sterblichkeit <sup>1)</sup>	
	1995.		2009		1995	2009
	m	w	m	w		
Belgien	73,5	80,4	77,3	82,3	5,9	3,3
Bulgarien	67,4	74,9	70,1	77,4	14,8	9,0
Dänemark	72,7	77,9	76,9	81,1	5,1	3,1
Deutschland	73,3	79,9	77,8	82,8	5,3	3,5
Estland	61,5	74,3	69,8	80,2	14,9	3,6
Finnland	72,8	80,4	76,2	83,5	3,9	2,6
Frankreich	.	.	78,0	85,0	.	3,6 <sup>2)</sup>
Griechenland	75,0	80,1	77,8	82,7	8,1	3,4
Großbritannien	74,0	79,3	77,8 <sup>2)</sup>	81,9 <sup>2)</sup>	6,2	4,7
Irland	72,8	78,3	77,4	82,5	6,4	3,1 <sup>3)</sup>
Italien	75,1	81,6	79,1 <sup>2)</sup>	84,5 <sup>2)</sup>	6,2	3,9
Lettland	.	.	68,1	78,1	18,8	7,8
Litauen	63,3	75,1	67,5	78,7	12,5	4,9
Luxemburg	73,0	80,6	78,1	83,3	5,5	2,5
Malta	74,8	79,6	77,8	82,7	8,9	5,3
Niederlande	74,6	80,5	78,7	82,9	5,5	3,8
Österreich	73,4	80,1	77,7 <sup>4)</sup>	83,2 <sup>4)</sup>	5,4	3,8
Polen	67,7	76,4	71,5	80,1	13,6	5,6
Portugal	71,7	79,0	76,5	82,6	7,5	3,3
Rumänien	65,5	73,5	69,8	77,4	21,2	10,1
Schweden	76,2	81,7	79,4	83,5	4,1	2,5
Slowakei	68,4	76,5	71,4	79,1	11,0	5,7
Slowenien	70,8	78,5	75,9	82,7	5,5	2,4
Spanien	74,4	81,8	78,7	84,9	5,5	3,5
Tschechien	69,7	76,8	74,1	80,5	7,7	2,9
Ungarn	65,4	74,8	70,3	78,4	10,7	5,1
Zypern	.	.	78,6	83,6	9,7	5,3 <sup>2)</sup>
EU 27	.	.	76,4 <sup>2)</sup>	82,4 <sup>2)</sup>	.	4,3
Norwegen	74,8	80,9	78,7	83,3	4,0	3,1
Schweiz	75,4	81,9	79,9	84,6	5,0	4,3
Japan	76,4	82,9	79,6	86,4	4,3	2,4
USA	72,5	78,9	75,4 <sup>3)</sup>	80,4 <sup>3)</sup>	.	6,3

Quelle: Eurostat, Nationale Statistiken. – 1) Im 1. Lebensjahr Gestorbene auf 1.000 Lebendgeborene. –  
2) 2008. – 3) 2007. – 4) 2010. – Stand: 28.04.2011.

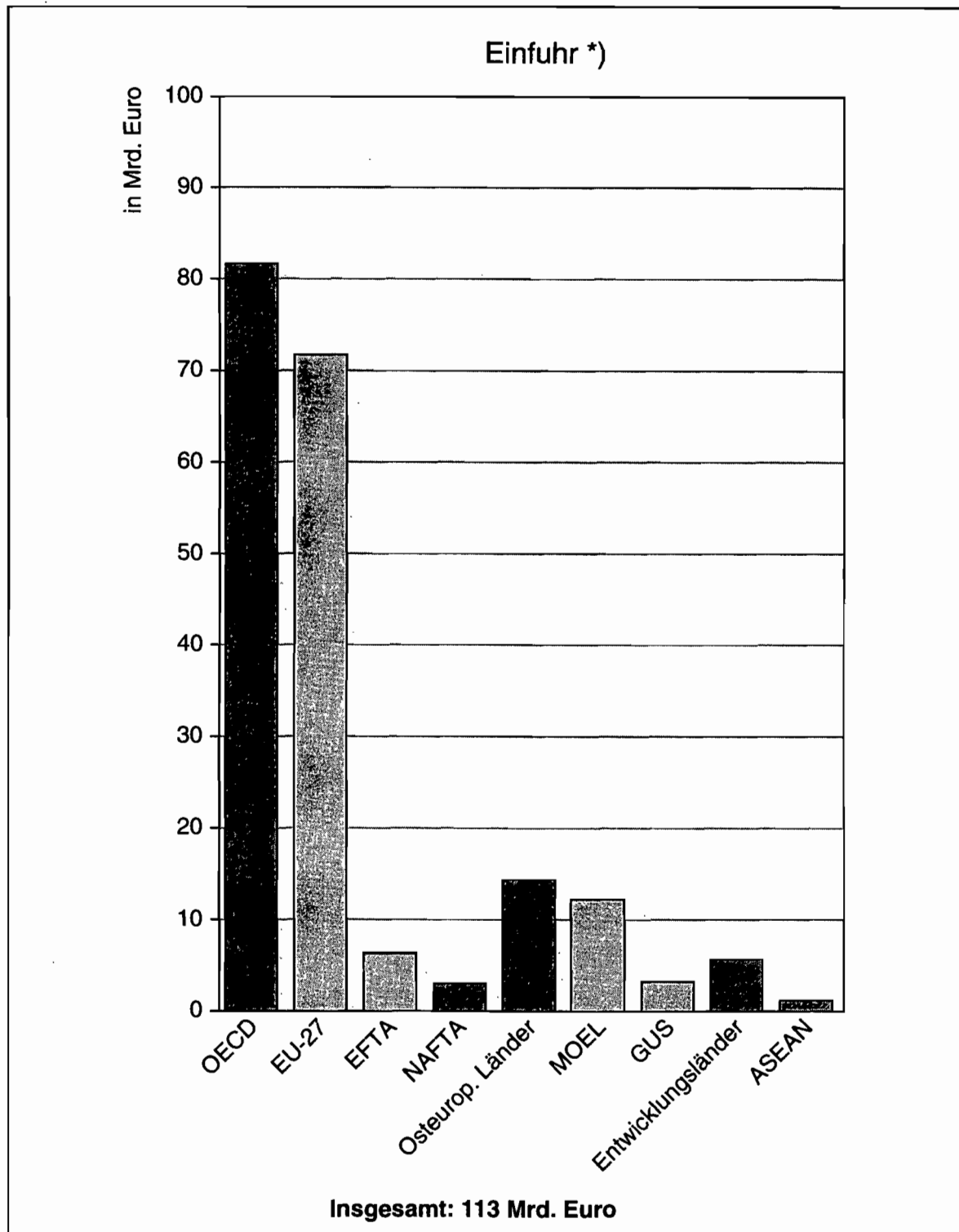
*Österreich im internationalen Vergleich***10. Geburten und Sterbefälle**

Länder	Lebendgeborene auf 1.000 Einwohner		Sterbefälle auf 1.000 Einwohner		Kinder pro Frau <sup>1)</sup>
	1995	2009	1995	2009	
Belgien	11,4	11,8	10,3	9,7	1,84
Bulgarien	8,6	10,7	13,6	14,2	1,57
Dänemark	13,3	11,4	12,1	9,9	1,84
Deutschland	9,4	8,1	10,8	10,4	1,36
Estland	9,4	11,8	14,5	12,0	1,62
Finnland	12,3	11,3	9,6	9,3	1,86
Frankreich	12,6	12,7	9,2	8,6	1,98
Griechenland	9,5	10,5	9,4	9,6	1,52
Großbritannien	12,6	12,8	11,1	9,1	1,94
Irland	13,5	16,7	8,9	6,5	2,07
Italien	9,2	9,5	9,8	9,8	1,41
Lettland	8,7	9,6	15,7	13,3	1,31
Litauen	11,4	11,0	12,5	12,6	1,55
Luxemburg	13,3	11,3	9,3	7,3	1,59
Malta	12,5	10,0	7,3	7,8	1,44
Niederlande	12,3	11,2	8,8	8,1	1,79
<b>Österreich</b>	<b>11,2</b>	<b>9,1</b>	<b>10,2</b>	<b>9,3</b>	<b>1,39</b>
Polen	11,2	10,9	10,0	10,1	1,40
Portugal	10,7	9,4	10,3	9,8	1,32
Rumänien	10,4 <sup>2)</sup>	10,4	12,0	12,0	1,38
Schweden	11,7	12,0	10,6	9,7	1,94
Slowakei	11,5	11,3	9,8	9,8	1,41
Slowenien	9,5	10,7	9,5	9,2	1,53
Spanien	9,2	10,8	8,8	8,3	1,40
Tschechien	9,3	11,3	11,4	10,2	1,49
Ungarn	10,8	9,6	14,1	13,0	1,32
Zypern	15,2	12,2	7,6	6,5	1,51
EU 27	10,7	10,7	10,4	9,7	1,60 <sup>2)</sup>
Norwegen	13,8	12,8	10,4	8,6	1,98
Schweiz	11,7	10,1	9,0	8,1	1,50
Japan	9,5	8,5	7,4	9,1	1,37 <sup>2)</sup>
USA	14,8	13,5	8,8	7,9	2,12 <sup>3)</sup>

Quelle: Eurostat, Nationale Statistiken. – 1) Gesamtfruchtbarkeitsrate. – 2) 2008. – 3) 2007. –  
Stand: 28.04.2011.

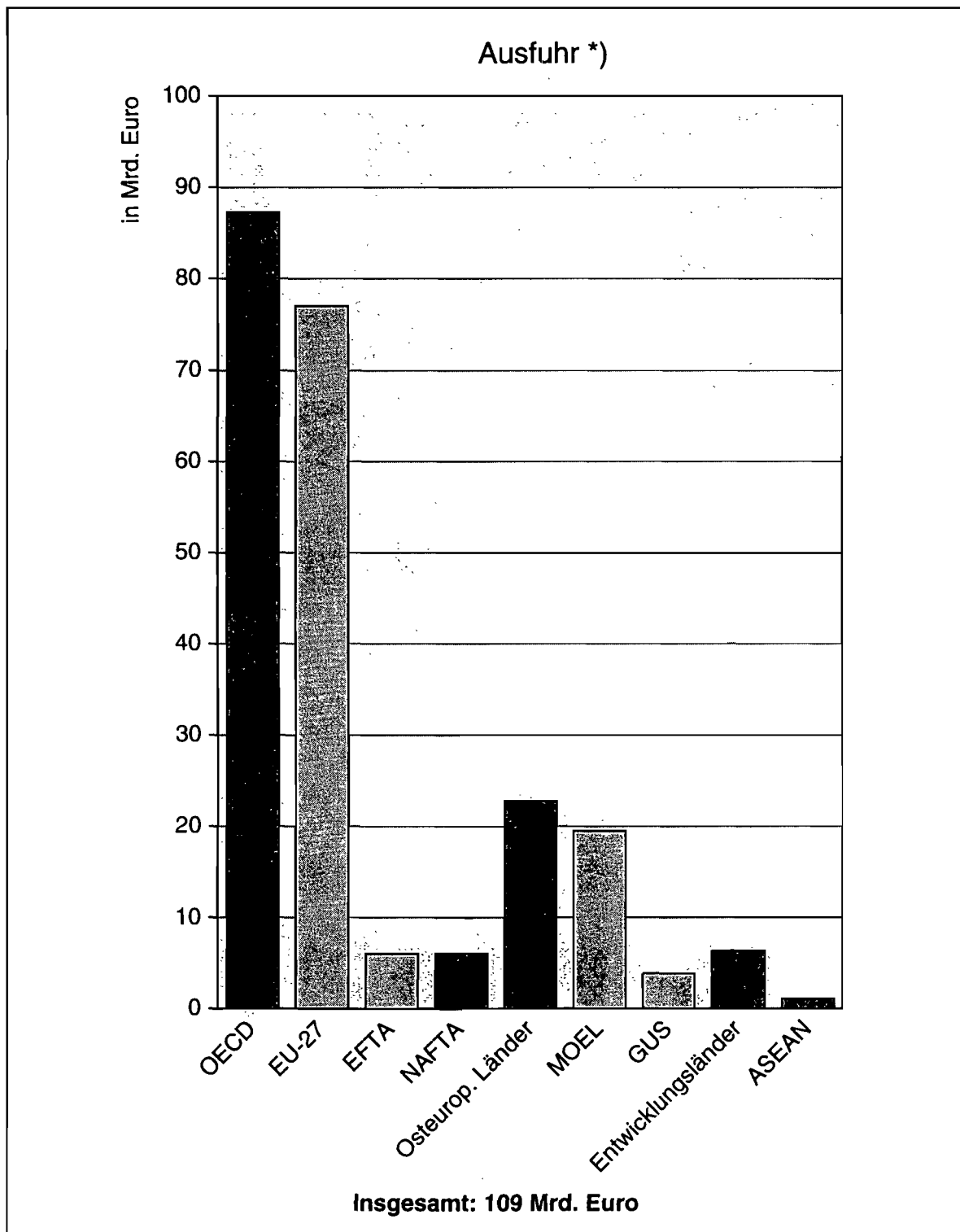
## Anhang

## X. Außenhandel 2010 mit der EU und wichtigen Ländergruppen



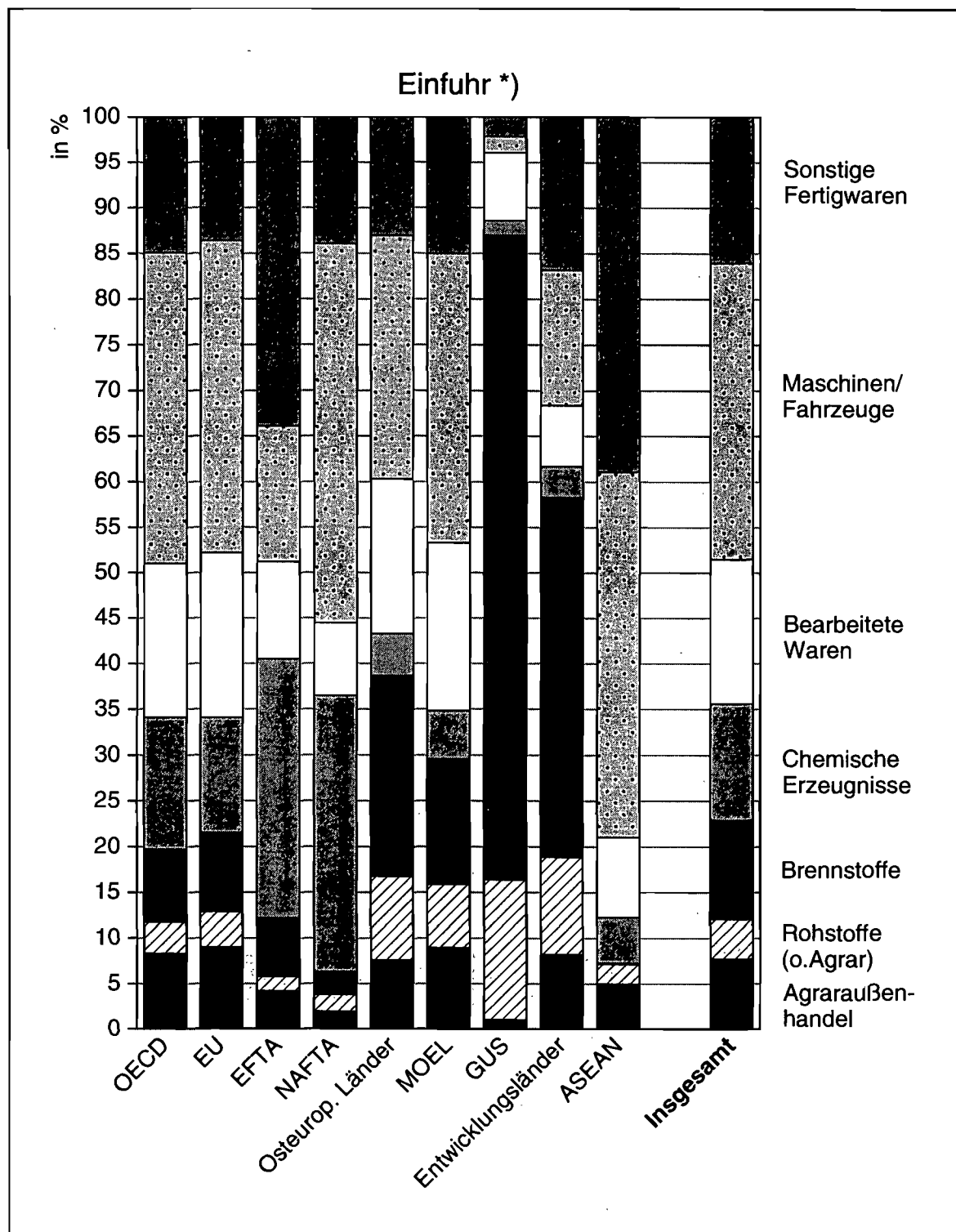
Quelle und Grafik: STATISTIK AUSTRIA. – \*) Vorläufige Ergebnisse.

## Außenhandel 2010 mit der EU und wichtigen Ländergruppen



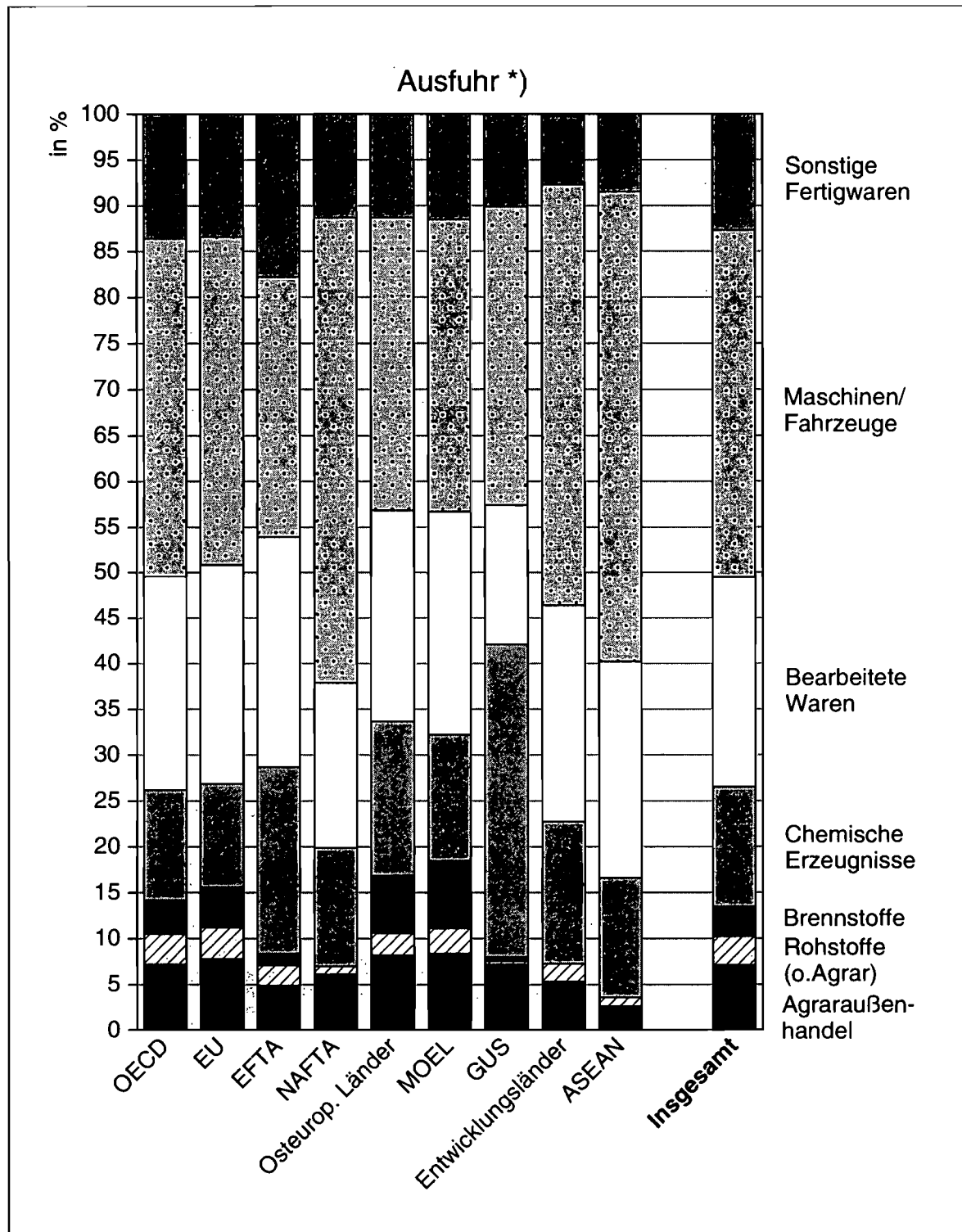
Quelle und Grafik: STATISTIK AUSTRIA. – \*) Vorläufige Ergebnisse.

## Anhang



Quelle und Grafik: STATISTIK AUSTRIA. – \*) Vorläufige Ergebnisse.

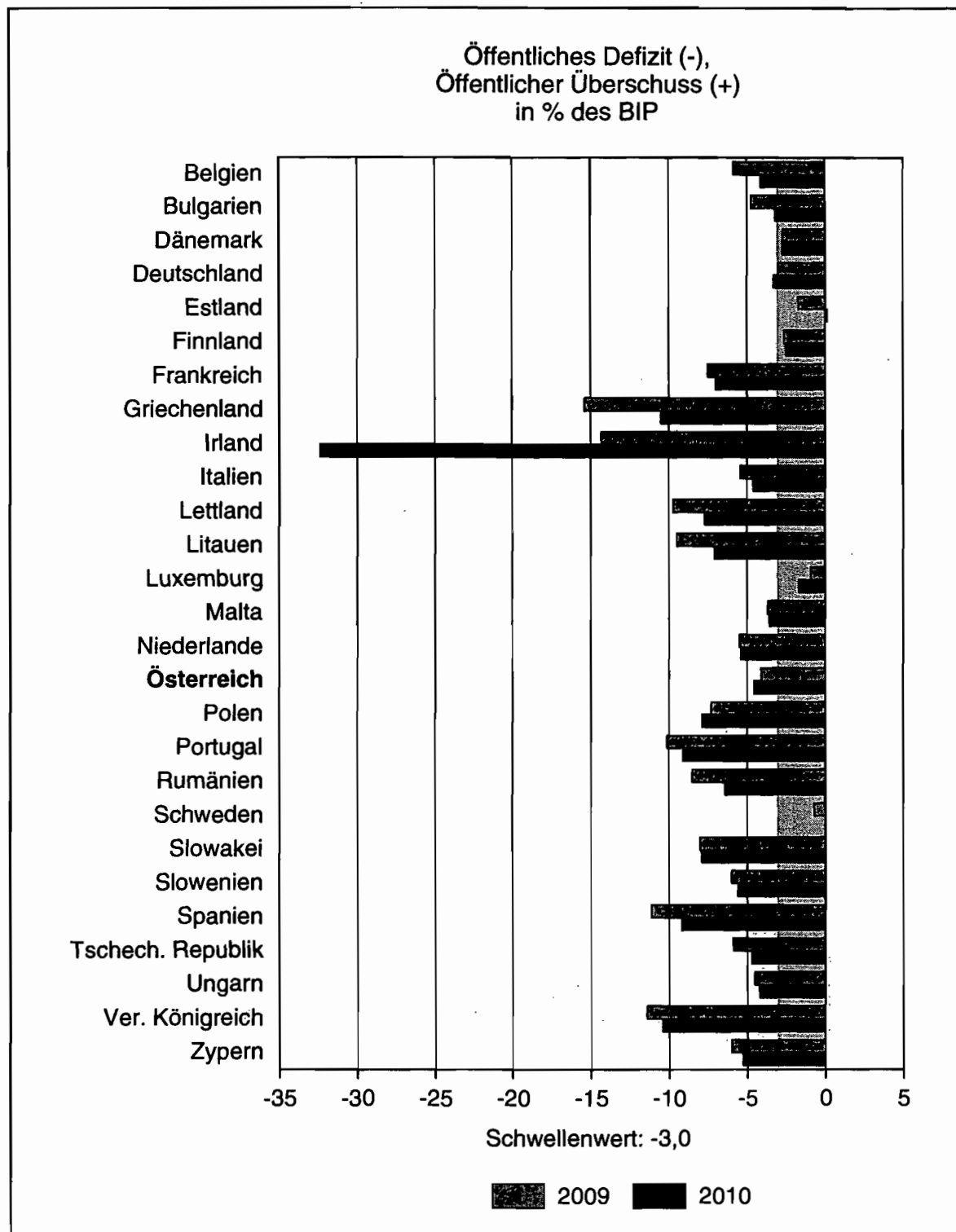
**Außenhandel 2010 mit der EU und wichtigen Ländergruppen**



Quelle und Grafik: STATISTIK AUSTRIA. – \*) Vorläufige Ergebnisse.

## Anhang

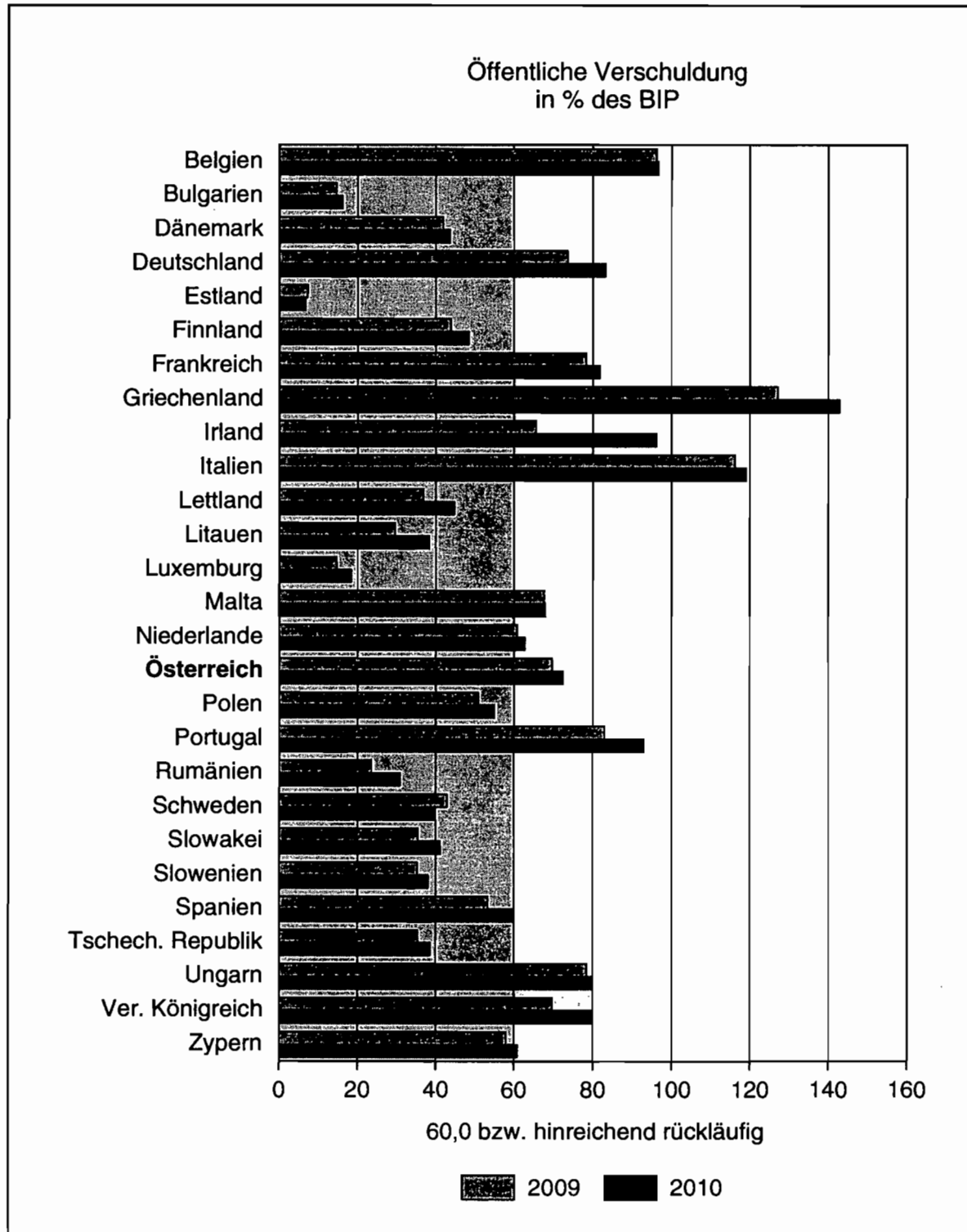
# XI. Konvergenzkriterien gemäß „Maastrichter Vertrag“ 2009 und 2010



Quelle: Öffentliches Defizit, öffentliche Verschuldung – EUROSTAT-Presennotiz vom 26. April 2011; Inflationsrate – Eurostat; langfristiger Zinssatz – OeNB – <sup>1)</sup> Harmonisierter Verbraucherpreisindex, Phase II

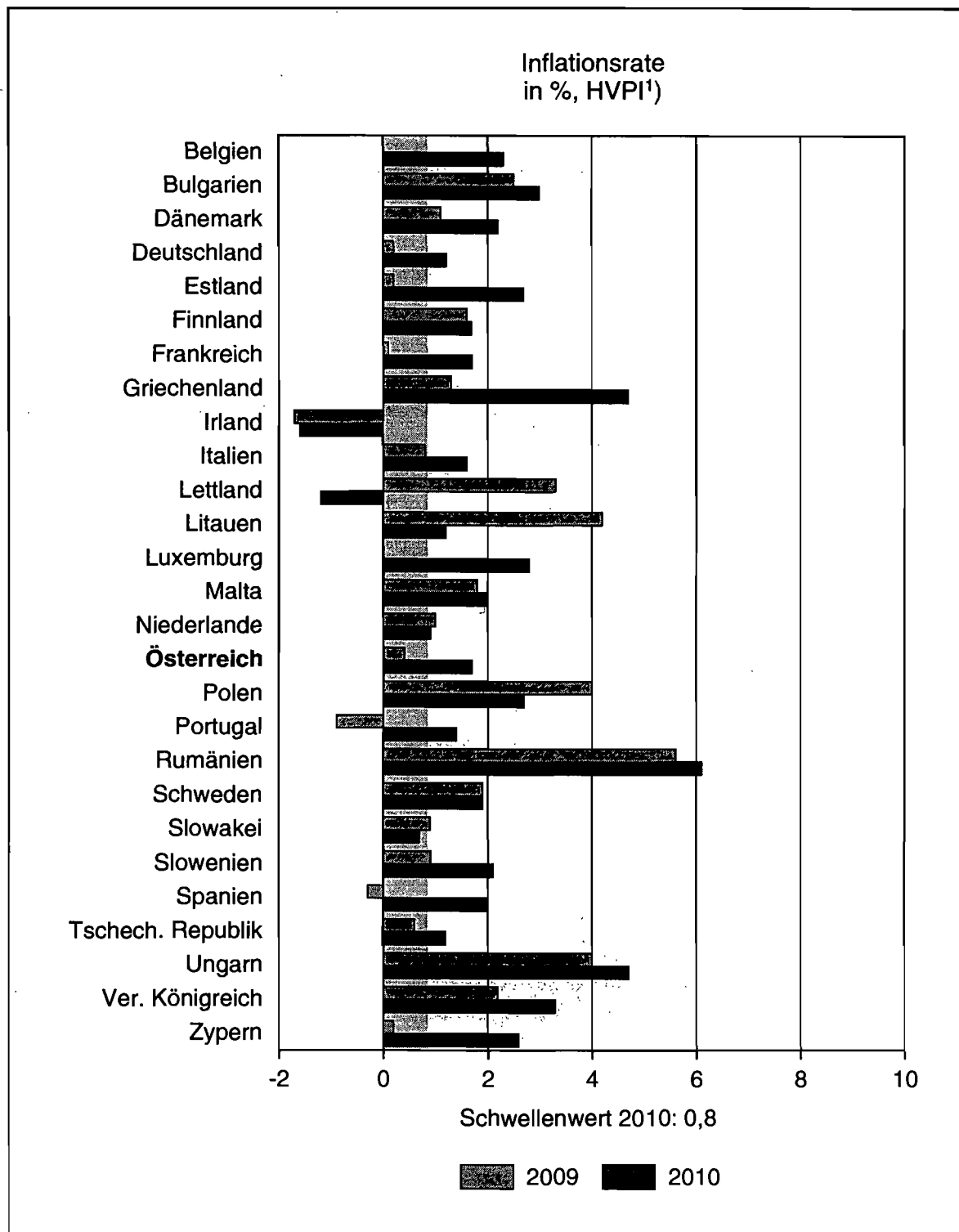


Konvergenzkriterien gemäß „Maastrichter Vertrag“ 2009 und 2010



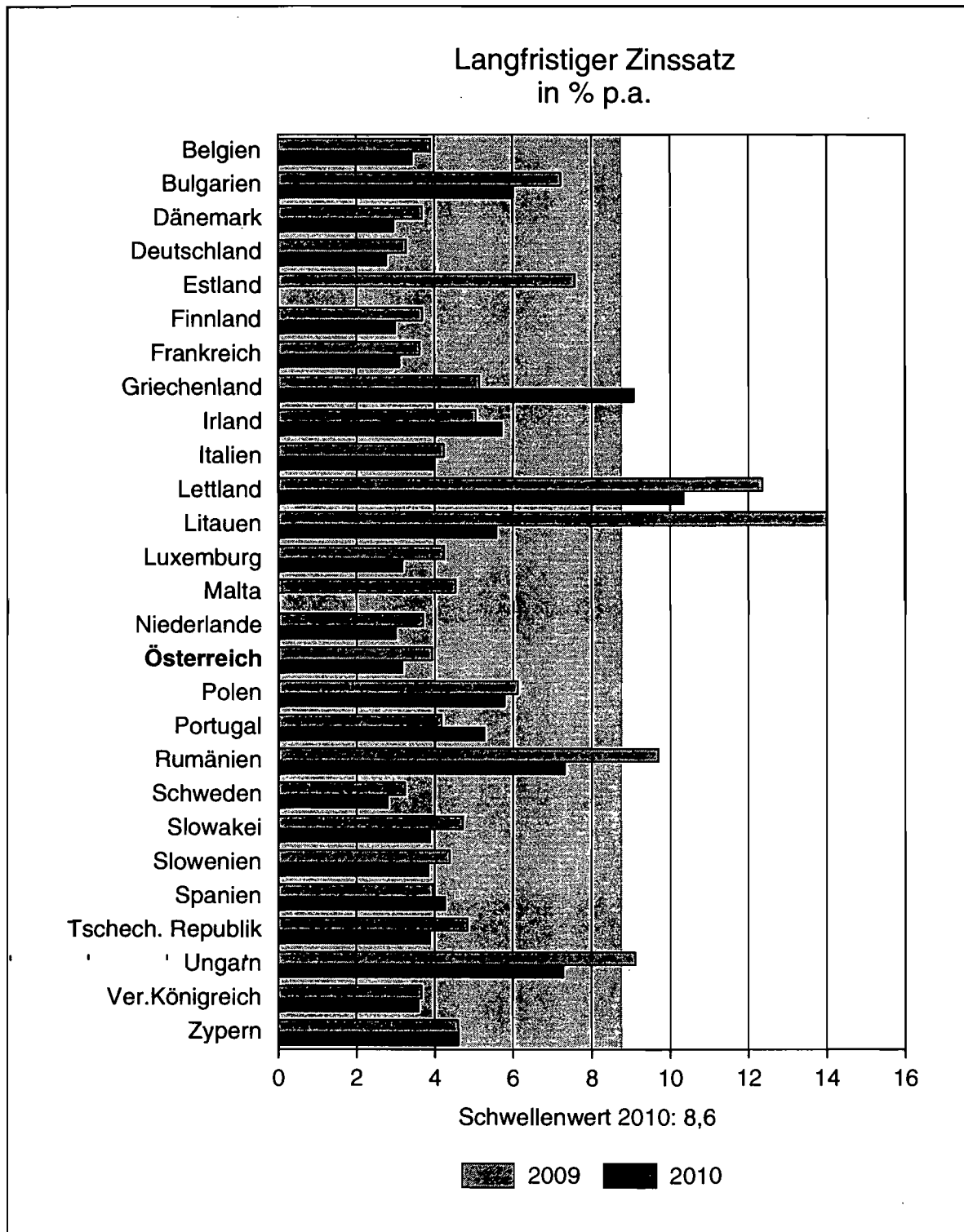
Quelle: Öffentliches Defizit, öffentliche Verschuldung – EUROSTAT-Presenotiz vom 26. April 2011; Inflationsrate – Eurostat; langfristiger Zinssatz – OeNB – <sup>1)</sup> Harmonisierter Verbraucherpreisindex, Phase II

## Anhang



Quelle: Öffentliches Defizit, öffentliche Verschuldung – EUROSTAT-Presenotiz vom 26. April 2011; Inflationsrate – Eurostat; langfristiger Zinssatz – OeNB – <sup>1)</sup> Harmonisierter Verbraucherpreisindex, Phase II

**Konvergenzkriterien gemäß „Maastrichter Vertrag“ 2009 und 2010**



Quelle: Öffentliches Defizit, öffentliche Verschuldung – EUROSTAT-Presenotiz vom 26. April 2011; Inflationsrate – Eurostat; langfristiger Zinssatz – OeNB – <sup>1)</sup> Harmonisierter Verbraucherpreisindex, Phase I

## Sachindex

- Abkommen über den Austausch von Steuerinformationen 236
- Abrüstung 44, 83, 130, 131, 133, 134, 208, 209, 211, 290
- CTBTO 465–467
  - Nichtverbreitung von Massenvernichtungswaffen und deren Trägersystemen 208
  - Rüstungskontrolle 208
- Abrüstungskommission der Vereinten Nationen 133
- ADA 186, 188, 192, 193, 195–198, 204, 205, 228, 232, 270, 278
- Afghanistan 43, 47, 49, 56, 65–68, 75, 77, 94, 103, 104, 106, 109, 154, 160, 164, 204–206, 221, 232, 276, 321
- Afrika 35, 43, 45, 49, 84, 86, 91, 132, 137, 142, 145, 160, 190, 196, 199, 200, 202, 203, 206, 265
- Afrika-EU-Gipfel 85, 203
- Agentur der EU für Grundrechte 217
- Ägypten 46, 49, 51, 131, 132, 203, 238, 258, 429
- AKP-Staaten 91, 100
- Albanien 11, 12, 51, 52, 56, 106, 115, 178, 180, 192, 196, 200, 204, 210, 246, 307
- Algerien 49, 63, 131, 206, 240, 323
- Alpenkonvention 125, 126
- AMISOM 46, 86, 91, 146
- Andengemeinschaft 83, 84
- Andorra 324
- Angola 324
- Anna Lindh-Stiftung 258
- Antigua und Barbuda 325
- Antipersonenminen-Verbotskonvention 211, 225
- APEC 93
- Arab-European Young Leaders Forum 258
- Argentinien 79, 81, 83, 84, 169, 210, 238, 245, 249, 333, 407
- Armenien 49, 50, 62–64, 105, 108, 115, 118, 127, 170, 216, 245, 251, 278, 326
- ASEAN 98, 99
- ASEM 98–100, 259
- Aserbaidschan 49–51, 62, 63, 105, 108, 109, 115, 118, 127, 225, 245, 265, 326, 327
- Äthiopien 85, 137, 190, 200, 206, 216
- ATT 132, 213, 214
- AU 43, 48, 49, 86, 90, 91, 142, 146, 167, 203, 219
- Auslandskatastrophenfonds 204, 266
- Auslandskulturpolitik 245, 251, 253, 255
- Auslandsösterreicher-Fonds 183
- AuslandsösterreicherInnen 176, 182–185
- Auslandsösterreicher-Weltbund 183
- Ausschuss der Regionen 21, 23
- Ausschuss der Ständigen Vertreter 21, 26
- Australien 98–100, 132, 169, 182, 213, 328, 349, 378, 393, 400, 401, 406, 414, 435
- Austrian Development Agency (ADA) 325, 354, 358
- Bahamas 329
- Bahrain 73, 275
- Bangladesch 95, 130, 275, 329
- Barbados 330
- Beitrittsverhandlungen 8–11, 52, 55, 56, 64, 234, 235
- Bekämpfung des Menschenhandels 107, 110, 215, 232
- Belarus 43, 49, 50, 62, 64, 66, 105, 107, 109, 125, 194, 213, 277, 330
- Belize 332
- Benin 88, 276
- Beschäftigung und Sozialpolitik 27
- Bhutan 96, 191, 275, 333
- Bildung 13, 21, 35, 36, 45, 52, 55, 65–68, 84, 109, 113, 123, 127, 152, 172, 173, 190, 192, 193, 195, 197, 221, 239, 251, 253, 257, 260, 286, 302, 307, 308, 317
- Binnenmarkt 11, 29, 306
- BINUCA 148
- Biodiversität 33, 82, 188, 241, 242
- BNUB 149
- Bolivien 80, 84, 276, 333
- Bosnien und Herzegowina 11, 12, 43–45, 49, 52, 53, 55, 103, 106, 109, 115, 126, 140, 157, 164, 179, 180, 192, 205, 225, 257, 334, 335
- Botsuana 335
- Brasilien 32, 79, 82–86, 121, 135, 140, 143, 152, 179, 216, 235, 238, 240, 279, 336, 430
- BRIC 80, 85, 86, 121
- BTWK 210
- Bulgarien 10, 34, 38, 115, 120, 121, 125, 126, 174, 311, 337, 338
- Bundesrat 416
- Bürgerinitiative 20
- Bürgerservice 176, 177, 263
- Burkina Faso 88, 90, 169, 189, 277
- Burma 43

*Sachindex*

- Büro der Vereinten Nationen für Drogen- und Verbrechensbekämpfung 134, 286  
 Burundi 43, 85, 87, 92, 149, 168, 204, 216, 275  
 CARICOM 81, 84, 188  
 CARIFORUM 83  
 CCPCJ 135  
 CD 117, 130, 132, 133, 209, 252  
 CERF 136, 207  
 CERN 254  
 CETA 77, 78  
 Chemiewaffenkonvention 209  
 Chile 79, 80, 83, 130, 204, 225, 235, 240, 245, 248, 249, 274  
 China 38, 75, 80, 81, 85, 86, 92–95, 98–100, 121, 132, 140, 143, 152, 208, 218, 235, 240, 253, 279, 340–342, 379, 397  
 CND 135  
 COHOM 215, 271  
 COPUOS 137  
 COST 254  
 Costa Rica 79, 82, 84, 132, 137, 169, 225, 276, 342  
 Côte d'Ivoire 43, 85, 86, 88, 90, 91, 142, 148, 160, 222, 277  
 CSocD 136  
 CTBT 130, 132, 134, 152, 153, 209  
 CTC 166  
 CWK 209, 210  
 Dänemark 343, 363  
 Demokratische Republik Kongo 43, 86, 146, 162, 220, 230  
 Demokratische Volksrepublik Korea 43, 93, 153, 208, 379  
 Deutschland 121, 344  
 Dialog der Kulturen und Religionen 256, 257  
 Doha Development Agenda 234  
 Dominica 346  
 Dominikanische Republik 346  
 Donaukommission 128  
 Donaauraum 118, 126, 127  
 Donaauraumkooperation 126  
 Donauschifffahrt 127  
 Doppelbesteuerungsabkommen 121, 236  
 Dschibuti 85, 274  
 DVRK 93, 153, 220, 222  
 EAD 15, 16, 201, 264, 270, 271  
 EAPC 103  
 East African Community 91  
 East Asia Summit 99  
 ECCAS 165  
 ECHO 207  
 Economic Partnership Agreements 202  
 ECOSOC 168, 171, 199  
 ECOWAS 88, 90, 91, 142, 189, 196  
 ECOWAS Conflict Prevention Framework 88  
 Ecuador 79, 80, 84, 249, 275, 347  
 EEF 89, 201  
 EFSF 3, 4  
 EGMR 16, 112, 113, 115, 118, 224, 225  
 eGovernment 185  
 EIDHR 218  
 EK 14  
 El Salvador 347  
 EMRK 17, 113–115, 215, 224  
 Energie 13, 21, 34, 50, 73, 82, 101, 123, 127, 130, 134, 169, 188–192, 196, 199, 200, 203, 240, 300, 311, 440  
 Entwicklungs- und Ostzusammenarbeit 120, 168  
 Entwicklungszusammenarbeit 186, 188, 192, 194, 197–199, 201, 227, 253, 270, 285, 289  
 EP 13  
 Eritrea 43, 85  
 Erweiterung 8, 28, 72, 99, 119, 151, 167, 230, 235, 243, 287, 310  
 ESA 37, 254  
 ESM 4  
 ESRB 6  
 Estland 347  
 EU-China Gipfel 93  
 EUFOR Althea 157, 164, 303  
 EUFOR-Althea 44, 49, 53  
 EuGH 22, 23, 144, 306  
 EuGI 22  
 EU-IWF-Rettungsschirm 3  
 EUJUST LEX 47, 71  
 EU-LAC-Prozess 82  
 EUMM Georgia 45  
 EU NAVFOR Somalia 45  
 EUNIC 248  
 EUPM 45  
 EUPOL 321  
 Euro-Atlantische Partnerschaftsrat 102  
 Eurojust 39, 120  
 Euro-Mediterrane Partnerschaft 72  
 Europa 2020-Strategie 5, 29, 35, 36, 41, 42, 255  
 Europadialog 17, 262  
 Europa-Dialogtour 261, 262

## Sachindex

- Europagemeinderäte 17, 261, 262  
 Europainformation 17, 261  
 Europäische Kommission 13  
 Europäische Nachbarschaftspolitik 49, 298  
 Europäischer Stabilitätsmechanismus 4  
 Europäischer Wirtschafts- und Sozialausschuss 23  
 Europäische Sicherheitspolitik 102, 142  
 Europäisches Parlament 13, 22, 23, 184, 304, 491  
 Europäische Union 1, 13, 14, 201, 285, 303, 304, 306, 313, 314  
 – Bildung 260, 441, 442  
 – EGNOS 37  
 – Erweiterung 7  
 – EUFOR 335  
 – EUMM Georgien 353  
 – EUPM 335  
 – Europäische Kommission 37  
 – Galileo 37  
 – Gemeinsame Sicherheits- und Verteidigungspolitik (GSVP) 335  
 – Vertrag von Lissabon IV, 13–17, 44, 47, 48, 167, 215, 285, 304–307, 315  
 Europarat 17, 48, 112–116, 118, 215, 224, 278  
 European Financial Stability Facility 3  
 Europol 39  
 Exportkontrolle 212, 214  
 EZB 3, 4, 6, 22  
 FAO 170, 205, 279  
 FEO 138, 142, 160–164, 167, 168  
 Fidschi 349  
 Finanzkrise 1  
 Finanzmarktaufsicht 5  
 FMCT 133, 134, 209  
 Folter 115, 118, 217, 220, 221, 223, 225  
 Forschung 13, 24, 36, 41, 65, 123, 127, 190, 254, 257, 260, 286, 301, 307  
 Forum Salzburg 38, 120  
 Frankreich 38, 128  
 Frauen 22, 25, 27, 87, 99, 109, 110, 112, 114, 129, 130, 133, 140, 143, 144, 160, 161, 164, 165, 186, 195, 199, 201, 215–217, 221–223, 225, 227, 228, 246, 257, 258, 261, 265, 285, 288, 289, 291, 315, 316  
 Frauenstatuskommission 223  
 FREMP 215  
 FSK 110, 223  
 G-8 76  
 G20 6, 7, 234–237, 240  
 Gabun 89, 140, 276  
 GALILEO 255  
 GASP 14–16, 21, 43, 44, 120, 215  
 Gemeinsame Agrarpolitik 30, 31  
 Gemeinsame Außen- und Sicherheitspolitik 43  
 Gemeinsame Sicherheits- und Verteidigungspolitik 44  
 Generalversammlung der Vereinten Nationen 58, 69, 129, 285  
 Genfer Abrüstungskonferenz 130, 133, 209  
 Georgien 43, 45, 49–51, 62–64, 103, 105, 107, 115, 121, 127, 169, 178, 180, 225, 232, 248, 278, 353  
 Gerichtshof der Europäischen Union 23  
 Gesundheit 21, 27, 40, 113, 123, 168, 190, 191, 197, 201, 202, 243, 257, 265  
 Ghana 88, 186, 216, 276  
 Golfkooperationsrat 73  
 Golfstaaten 68  
 GRA 217, 218  
 Grenada 354  
 GSVP 14, 21, 43–49  
 Guatemala 204, 358  
 Guinea 43, 46, 85, 88, 90, 148, 164, 168, 169, 216, 277  
 Guinea-Bissau 90, 149, 277  
 Guyana 358  
 Haager Verhaltenskodex gegen die Verbreitung ballistischer Flugkörper (HCOC) 133, 210  
 Haiti 43, 77, 79, 81, 84, 137, 158, 163, 172, 204, 205, 207, 222, 277, 285, 359  
 Hohe Vertreterin der Europäischen Union für Außen- und Sicherheitspolitik 14, 43, 62, 92, 141, 201, 280  
 Hohe Vertreterin der Union für die Außen- und Sicherheitspolitik 14, 43, 62, 92, 141, 201, 280  
 Homepage 17, 203, 262, 263  
 Honduras 82, 84, 276, 359  
 Horn von Afrika 39, 43, 45, 49, 85, 142, 145  
 HSN 225  
 humanitäre Hilfe 191, 204, 205, 207, 285  
 Humanitäres Völkerrecht 229  
 IACA 136, 165, 261, 286  
 IAEO 71, 143, 152, 153, 174, 278  
 IBSA 80  
 ICAO 172  
 ICTR 140, 144, 159

*Sachindex*

- ICTY 8, 11, 43, 57, 140, 144, 159  
 IFAD 171  
 IFRK 206  
 IGH 82, 140, 157, 169  
 IIASA 254  
 IKRK 206  
 ILO 170, 235, 237  
 IMO 175  
 Indien 68, 75, 80, 85, 86, 95, 96, 98, 121, 132, 208, 210, 216, 232, 235, 240, 329, 333, 359, 391, 400, 427  
 Indonesien 97, 99, 170, 184, 209, 235, 240, 257  
 Industriepolitik 29, 42  
 Information 10, 26, 31, 206, 246, 253, 261, 263, 306  
 Informationspflichten der Bundesregierung in Bezug auf Vorhaben im Rahmen der Europäischen Union 25  
 innerösterreichische Zusammenarbeit mit dem Parlament und den Ländern 24  
 INSARAG 206  
 Instrument für Heranführungshilfe 12  
 Interkultureller und interreligiöser Dialog 256  
 Internationale Atomenergie-Organisation 71, 174  
 Internationale Drogenkontrolle 134  
 Internationale Energieagentur 239  
 Internationale Holocaust-Task Force 260  
 Internationale Organisation für Migration 232  
 Internationales Institut für angewandte Systemanalyse (IIASA) 465–467  
 Internationale Tribunale 144, 159  
 Internationale Verbrechensverhütung 135  
 IOM 232  
 Irak 43, 47, 70, 71, 73, 75, 151, 210, 216, 232, 275  
 Iran 43, 68, 70, 71, 73, 75, 121, 132, 133, 152, 153, 174, 216, 218, 221, 222, 232, 258, 295, 318, 321, 362  
 ISAF 94, 103, 104, 154, 164, 321  
 Island 8, 10, 274, 363  
 Israel 49, 51, 68, 70, 131, 150, 169, 208, 235, 246, 253, 258, 259, 287, 319, 320, 363, 364  
 IStGH 87, 140, 159, 229, 230  
 Italien 365, 414  
 ITU 171, 174  
 IWC 243  
 IWF 3, 4, 6, 7, 53, 54, 59, 60, 199, 235  
 Japan 16, 81, 93, 94, 98, 99, 134, 140, 169, 180, 226, 253  
 Jemen 39, 72, 73, 234, 276  
 Jordanien 49, 51, 72, 73, 104, 216, 225, 259, 361, 370  
 Jugend 21, 29, 35, 36, 42, 223, 256, 257, 317  
 Kambodscha 97, 99, 277  
 Kanada 76–78, 104, 130, 131, 169, 180, 216, 225, 253, 258, 456  
 Kap Verde 180, 189, 276, 373  
 Kasachstan 64, 66, 108, 110, 219, 240, 374  
 Katar 73, 175, 275  
 Katastrophenhilfe 188, 204–206  
 Kenia 43, 45, 87, 92, 175, 216, 230  
 KFOR 44, 54, 103, 164  
 Kinder 76, 99, 115, 161, 162, 165, 205, 216, 220, 225–227, 289, 308  
 Kirgisistan 43, 66–68, 106, 109, 130, 137, 154, 155, 200, 205, 221, 275, 377  
 Kiribati 378  
 Klein- und Leichtwaffen 104, 110, 132  
 Kleinwaffen und leichte Waffen 212  
 KLW 160, 212  
 Kofinanzierung 197  
 Kolumbien 79–81, 83, 84, 162, 169, 222, 245, 249, 347, 378, 406  
 Kommission für Friedenskonsolidierung 142, 149, 167, 288  
 Komoren 87, 275  
 Kongress der Gemeinden und Regionen Europas 117  
 Konsularfragen 176  
 Konsumentenschutz 33  
 Konvention der Vereinten Nationen gegen Korruption 136  
 Kooperations- und Verifikationsmechanismus 10  
 Korea 81, 93, 94, 98, 99, 153, 174, 210, 220, 274, 295  
 Korfu-Prozess 104, 110  
 Kosovo 12, 43–45, 48, 49, 53–57, 103, 105, 106, 156, 164, 170, 179, 192, 193, 195, 201, 203, 225, 232, 307  
 Krisenmanagement 6, 21, 48, 94, 102, 120, 163, 177, 215, 216, 299  
 Krisenmechanismus 2  
 Krisenvorsorge 120, 177  
 Kroatien 8, 11, 12, 48, 55, 56, 58, 120, 126, 225, 299, 312  
 KSF 104  
 Kuba 80, 121, 131, 383

## Sachindex

- Kuwait 73, 275  
 LAC-Staaten 80, 82  
 Laos 97, 99, 203, 205, 212, 277  
 Leitlinien der Europäischen Union zu  
   Menschenrechten 216  
 Leitlinien für den Schutz von Kindern in  
   bewaffneten Konflikten 216  
 Leitlinien für eine Unionspolitik  
   gegenüber Drittländern betreffend die  
   Todesstrafe 216  
 Leitlinien zu Folter und anderer  
   grausamer, unmenschlicher oder  
   erniedrigender Behandlung oder Strafe  
   217  
 Leitlinien zum Schutz und zur Förderung  
   der Kinderrechte 216  
 Leitlinien zum Schutz und zur Förderung  
   von MenschenrechtsverteidigerInnen  
   217  
 Lesotho 385  
 Libanon 43, 49, 51, 70, 130, 131, 140, 143,  
   150–152, 259  
 Liberia 43, 88, 91, 130, 148, 149, 168, 277  
 Liechtenstein 120, 121  
 Madagaskar 86, 91, 92, 205, 277, 390  
 Malawi 390  
 Malaysia 97, 99  
 Malediven 96, 275, 391  
 Mali 88, 89, 225, 277  
 Marokko 49, 51, 131, 150, 178, 238, 392,  
   393  
 Marshall Inseln 393  
 Massenvernichtungswaffen 44, 83, 102,  
   110, 111, 140, 143, 166, 208, 212  
 Mauretanien 393  
 Mauritius 393  
 Mazedonien 11, 12, 43, 48, 55, 103, 106,  
   115, 178, 192, 203, 250  
 MCDA 206  
 MDGs 129, 134, 168, 173, 196, 198–202  
 Medien 108, 141, 238, 261, 263  
 Membership Action Plan 52, 56, 103  
 Menschenrechte 16, 40, 45, 47, 63, 68, 76,  
   89, 92, 105, 108, 109, 112–116, 129,  
   132, 134, 140, 146, 148–150, 187, 188,  
   195, 213, 215, 218–222, 224–227, 229,  
   256, 258, 271, 285, 288, 289, 316  
 – Menschenrechte von Frauen 466  
 Menschenrechtsbildung 215, 219, 225,  
   229  
 Menschenrechtsdialog 66, 218  
 Menschenrechtsrat 130, 219, 220, 263, 289  
 MERCOSUR 79, 83  
 Mexiko 78, 79, 81–83, 133, 140, 144, 161,  
   171, 222, 231, 240, 245, 247, 249, 251,  
   276, 332, 343, 347, 358, 359, 401, 406  
 Mikronesien 396  
 Minderheitenschutz 151, 228  
 Ministerkomitee 115–117  
 MINURCAT 141, 147, 148, 163  
 MINURSO 150  
 MINUSTAH 158, 163  
 Mittelmeerraum 68, 72, 214, 258  
 Mitwirkungsrecht der Länder und  
   Gemeinden 26  
 Mitwirkungsrecht von Nationalrat und  
   Bundesrat in Angelegenheiten der  
   europäischen Integration 19  
 Moldau 43, 49–51, 60–62, 106, 109, 115,  
   126, 127, 179, 194, 196, 203, 205, 245,  
   276, 278, 396, 397  
 Mongolei 94, 274, 397  
 Montenegro 11, 12, 56, 57, 103, 106, 115,  
   126, 193, 205  
 MONUC 87, 142, 146, 163  
 MONUSCO 87, 147, 163  
 Mosambik 190, 191, 196, 207, 277, 399  
 MRR 215, 219–222, 227–229  
 MTCR 213  
 Myanmar 43, 97, 99, 156, 220, 222, 277  
 NAFTA 78, 79  
 Naher Osten 131  
 Naher und Mittlerer Osten 68, 150  
 Nahost-Friedensprozess 43, 68, 70  
 Nahrungsmittelhilfe 205  
 Namibia 400  
 Nationalrat 490, 491, 493–496  
 NATO 44, 48, 49, 52, 54–56, 64, 65, 94,  
   102–104, 164, 278  
 Nauru 400  
 NEPAD 136  
 Nepal 95, 96, 155, 162, 275, 400  
 Netzwerk Menschliche Sicherheit 225  
 Neuseeland 98–100, 133, 198, 274, 401  
 Nicaragua 82, 84, 169, 188, 195, 205, 276,  
   343, 347, 358, 401  
 Niederlande 402  
 Niger 85, 88, 91, 169, 274, 403  
 Nigeria 88, 89, 140, 232  
 NPT 131, 133, 174, 208, 290, 295–297  
 NSG 213  
 Nukleare Sicherheit 124  
 OAS 82, 84  
 OCHA 205, 206



## Sachindex

- ODIHR 68, 109  
 OEZA 186–197, 199, 232  
 Öffentlichkeitsarbeit 27, 261  
 OHCHR 150  
 OIC 223  
 Oman 73, 404  
 OOSA 137  
 OPCW 210  
 Organisation für Sicherheit und  
     Zusammenarbeit in Europa (OSZE)  
     121, 375, 491  
 Organisation für wirtschaftliche  
     Zusammenarbeit und Entwicklung  
     (OECD) 121, 235  
 Ostafrika 87, 190  
 Österreich 1, 19, 102, 121, 128, 321, 323,  
     325, 326, 330, 333–336, 338, 340–344,  
     353, 354, 358, 361, 363, 364, 370, 371,  
     374, 377, 378, 393, 394, 396, 397, 401,  
     402, 404, 405, 411–414, 416, 417, 419,  
     428–430, 437, 438, 440–442, 444–446,  
     450, 453, 456, 465, 467, 494  
 Österreich-Bibliotheken 245, 251–253  
 Österreichische Entwicklungs- und  
     Ostzusammenarbeit (OEZA) 321, 327,  
     328, 330, 333–336, 339, 341, 343, 347,  
     353, 358, 359, 369, 373, 375–379, 381,  
     384, 390, 394, 396, 399–401, 405–407,  
     411, 419–421, 427, 429, 430, 432–434,  
     441, 442, 444  
 OSZE 48, 49, 54, 55, 61, 62, 64, 66–68,  
     104–111, 114, 155, 224, 278  
 Ottawa-Konvention 211, 212  
 Ozeanien 99, 100, 199  
 Pakistan 68, 94, 95, 132, 133, 137, 172,  
     204–208, 226, 285, 321, 405  
 Palästinensische Behörde 49, 51, 69  
 Palästinensische Gebiete 150, 191, 196  
 Panama 406  
 Papua-Neuguinea 406  
 Paraguay 83, 274  
 Parlamentarische Versammlung 111, 117  
 Partnerschaft für den Frieden 103, 104  
 Partnerschafts- und  
     Kooperationsabkommen 49, 50, 58, 66,  
     92, 94, 98  
 PBC 142, 149, 159, 164, 167, 168, 199, 288  
 PBSO 168  
 Peacebuilding 163, 164  
 Peru 81, 83, 84, 238, 333, 407  
 Philippinen 98, 99, 162, 184  
 PIF 101  
 PISA 237  
 Portugal 373, 410  
 Prager Holocaust-Restitutionsprozess 259  
 PSK 21, 43  
 Rechtsstaatlichkeit 8, 12, 47, 63, 66, 105–  
     109, 112, 113, 129, 138–140, 144, 148,  
     151, 155, 158, 159, 165, 192, 194, 215,  
     219, 256, 285, 288, 289, 315  
 Reformdebatte 163, 167  
 Regionale Partnerschaft 119  
 Regionalorganisationen 142, 143, 163, 166  
 Religionsfreiheit 108, 215, 218–221, 226,  
     315, 316  
 Rio-Gruppe 80  
 Ruanda 43, 85, 87, 92, 140, 144, 159, 203,  
     275  
 Rumänien 10, 34, 38, 120, 121, 126, 205,  
     225, 238, 245, 253, 259, 311, 411  
 Russische Föderation 412  
 Russland 45, 49, 59–61, 63–66, 80, 85, 86,  
     94, 98, 99, 102, 103, 115, 116, 121, 180,  
     208, 210, 216, 219, 224, 234, 235, 240,  
     248, 326, 330, 353, 377, 412, 432, 440,  
     444  
 SAA 11, 57  
 SAARC 95, 99  
 SADC 86, 92, 190  
 Salomonen 413  
 Sambia 92, 277, 413  
 Samoa 414  
 Sanktionenkomitee 153, 165  
 San Marino 414  
 SAP 10  
 Saudi-Arabien 73  
 Schengen 12, 38, 52, 119  
 Schutz der Zivilbevölkerung in  
     bewaffneten Konflikten 147, 160, 161,  
     163, 195, 229  
 Schutz der Zivilbevölkerung in  
     Konfliktsituationen 141  
 Schutz von Frauen und Kindern 143  
 Schwarzmeerfokus 127  
 Schwarzmeerregion 126, 127, 245  
 Schweden 416  
 Schweiz 120, 122, 416  
 Senegal 88, 89, 189, 373, 403  
 Serbien 11, 12, 54–58, 104, 106, 115, 126,  
     157, 178, 192, 193, 195, 232, 234, 247,  
     250, 251, 299, 312, 419  
 SICA 83, 84, 188

## Sachindex

- Sicherheitsrat 52, 77, 84, 86, 89, 91–93,  
129, 136, 140, 215, 261, 263, 280, 287–  
289, 291, 303
- Sichtvermerksangelegenheiten 180
- SIDS 101, 129
- Sierra Leone 88, 91, 130, 142, 149, 164,  
168, 277
- Simbabwe 43, 86, 92, 324, 390, 399, 413,  
420
- Singapur 98, 99, 258, 275, 278
- Slowakei 421
- Slowenien 8, 38, 73, 102, 119, 124, 126,  
131, 181, 225, 235, 251, 311
- Small Business Act 30
- Somalia 43, 45, 46, 49, 86, 91, 146, 162,  
220, 275
- Souveräner Malteser-Ritter-Orden 392
- Spanien 324
- Sri Lanka 95, 96, 131, 162, 275, 427
- Stabilisierungs- und  
Assoziierungsabkommen 11, 57, 312
- Stabilisierungs- und Assoziierungsprozess  
10
- Stabilitäts- und Wachstumspakt 1
- Ständige Vertretung Österreichs bei  
der Europäischen Union 20
- START-Abkommen 75
- Stellungnahmerecht des Nationalrates und  
des Bundesrates 25
- St. Kitts und Nevis 428
- St. Lucia 428
- Stockholm Programm 38
- Strategie EU 2020 30, 41
- Streumunition 208, 211, 212
- Struktur- und Kohäsionspolitik 28
- St. Vincent und die Grenadinen 428
- Subsidiaritätsklage 19
- Subsidiaritätsrüge 19
- Suchtstoffkommission 135
- Südafrika 80, 84, 86, 182, 191, 225, 235,  
240, 253, 324, 336, 385, 390, 393, 399,  
400, 413, 421, 428, 430
- Sudan 43, 85, 86, 88, 91, 130, 131, 141,  
142, 145, 146, 160, 203, 216, 221, 222,  
230, 274, 429
- Südkaucasus 43, 62, 64, 107, 127, 194,  
196
- Südosteuropa 12, 13, 51, 100, 105, 106,  
117, 126, 179, 192, 193, 195–197, 231,  
251, 299
- Südtirol 122
- Suriname 430
- Swasiland 430
- Syrien 49, 51, 70, 431
- Tadschikistan 66, 67, 106, 109, 275, 431
- Tag der offenen Tür 18
- Taiwan 342
- Tansania 43, 92, 159, 216, 275
- TEC 77, 78
- Terrorismusbekämpfung 39, 40, 92, 93,  
114, 130, 165, 166
- Thailand 96, 99, 184, 225, 456
- Timor-Leste 98, 156, 275
- Togo 88, 216, 276
- Tonga 435
- Trans-Pacific Partnership 100
- Trinidad und Tobago 435
- Tschad 48, 88, 141, 147, 276
- Türkei 8, 9, 12, 34, 63, 64, 103, 115, 117,  
127, 128, 130, 140, 143, 150, 152, 157,  
210, 225, 232, 245, 251, 253, 257–259,  
437
- Turkmenistan 66, 67, 109, 219, 275, 440
- Tuvalu 440
- Uganda 43, 86, 92, 131, 140, 162, 190,  
195, 196, 206, 222, 230, 275, 284, 291
- Ukraine 49, 50, 58–62, 65, 103–107, 109,  
115, 119, 125–127, 130, 179, 180, 194,  
201, 214, 234, 441, 442
- Umwelt 9, 21, 32, 33, 41, 50, 51, 66, 73,  
92, 107, 123, 134, 169, 186, 188, 192,  
200, 241, 243, 255, 307, 311
- Umweltschutz 241
- VN-Klimarahmenkonvention  
(UNFCCC). Siehe Vereinte Nationen
  - VN-Konvention zur Bekämpfung der  
Wüstenbildung (UNCCD). Siehe  
Vereinte Nationen
- UNAMA 154
- UNAMI 151
- UNAMID 146, 163
- UNASUR 79, 84
- UNCC 152
- UNCDF 200, 203
- UNCITRAL 138
- UN-CMCoord 206
- UNDAC 205, 206
- UNDC 133
- UNDP 200, 203
- UNECE 169
- UNEP 241, 278
- UNESCO 119, 172, 173, 239, 278
- UNFCCC 242
- UNFICYP 157

*Sachindex*

- UNFPA 200, 203  
 UNHCR 67, 150, 206, 231  
 UNICEF 201, 203  
 UNIDIR 214  
 UNIDO 130, 198, 199, 278  
 UNIFEM 201, 203, 224  
 UNIFIL 151, 163  
 UNIOGBIS 149  
 UNIPSIL 149  
 UNMIK 45, 54, 156  
 UNMIL 148, 149  
 UNMIN 155  
 UNMIS 145  
 UNMIT 98, 156  
 UNOCI 148  
 UNODC 134, 135, 164, 286  
 UNRCCA 155  
 UNRWA 69, 151, 192, 207  
 UN-SPIDER 137  
 UNTOC 165  
 UN Women 138, 227, 289, 291, 293  
 UN WOMEN 201  
 UNWTO 174  
 UPU 174  
 Uruguay 81, 83, 169, 274  
 USA 32, 39, 61, 62, 64, 65, 69, 72, 75–78,  
     81, 90, 93–95, 98–100, 104, 106, 108,  
     110, 116, 121, 132, 133, 140, 143, 152,  
     161, 169, 180, 182, 208–210, 213, 222,  
     223, 234, 258  
 Usbekistan 66–68, 109, 219, 278, 444  
 Vanuatu 444  
 Vatikan 445  
 Venezuela 79–81, 249, 325, 346, 347, 354,  
     358, 359, 378, 428, 430, 435, 445, 446  
 Verbindungsbüro des VN-Abrüstungsbüros  
     in Wien (UNODA) 133  
 Vereinigte Arabische Emirate 404, 405,  
     446  
 Vereinigte Staaten von Amerika 74, 446  
 Vereinte Nationen  
   – UNECE 128  
   – UNIDO 465–467  
 Vereinte Nationen (VN) 121  
 Verkehr 21, 31, 34, 78, 123, 169, 241  
 Vertragsstaatenkonferenz der  
     Klimarahmenkonvention der Vereinten  
     Nationen in Cancún 81  
 Vertragsverletzungsverfahren 24  
 Vertrag über die Nichtverbreitung von  
     Kernwaffen 131, 208, 290  
 Vertrag von Lissabon 13  
 Vertretungsbehörden 176–178, 180–182,  
     184, 185, 232, 245, 247, 248, 253, 254,  
     264, 266, 268, 269  
 Vietnam 98, 99, 456  
 VN 40, 45, 48, 52, 54, 58, 64, 67, 69–72,  
     75, 77, 85–90, 93, 95, 97, 102, 110, 111,  
     114, 120, 129–169, 171–174, 186–188,  
     195, 198–201, 203, 205–207, 209, 212,  
     213, 215–230, 241, 242, 261, 278, 283,  
     285–287, 289  
 VN-Flüchtlingshochkommissariat 150  
 VN-GV 58, 69, 129–131, 133, 134, 136–  
     140, 144, 157, 167, 168, 171, 198, 200,  
     207, 209, 219, 220, 222, 223, 225, 226,  
     228  
 VN-Menschenrechtsrat 215, 226  
 VN-SR 45, 71, 75, 85, 93, 95, 110, 129,  
     130, 140–162, 164–168, 195, 215–217,  
     226–230, 283  
 Waffenhandelskontrollvertrag 213  
 Wassenaar Arrangement 213  
 Westafrika 88, 142, 145, 189, 196, 200  
 Westsahara 143, 150  
 WFP 45, 205, 207  
 WHO 173, 239  
 wirtschaftspolitische Steuerung 2  
 Wirtschafts- und Sozialausschuss 21  
 Wirtschafts- und Sozialrat 168, 199  
 Wirtschafts- und Währungspolitik 27  
 WMO 175  
 WTO 64, 66, 77, 100, 121, 234, 235, 279  
 Zangger-Komitee 213  
 Zentralafrikanische Republik 88, 147, 230,  
     276  
 Zentralasien 66  
 Zentraleuropäische Initiative 118  
 Zentrum für nukleare Abrüstung und Non-  
     Proliferation in Wien 130, 133  
 Zypern 9, 28, 131, 157, 225

# Das österreichische Außenministerium: Weltweit für Sie da

- Rechtliche und Konsularische Hilfe für die BürgerInnen - Bürgerservice - Krisenvorsorge und Krisenmanagement
- Europäische Union: Europadialog - Vertrag von Lissabon - Finanzkrise - Erweiterung - Außenbeziehungen - Politiken der EU
- Nachbarschaftspolitik, Südosteuropa, Schwerpunktregionen Donauraum/Schwarzmeer/Kaspisches Meer
- Österreich im Sicherheitsrat der Vereinten Nationen
- Österreich als Drehscheibe für Dialog
- Österreichs Kandidatur für den Menschenrechtsrat und den UNESCO-Exekutivrat
- Menschenrechte, Schutz der Zivilbevölkerung in Konfliktsituationen, Rechte der Kinder, Rechte der Frau
- Interkultureller und interreligiöser Dialog
- Entwicklungszusammenarbeit - Humanitäre Hilfe und Katastrophenhilfe
- Internationale Abrüstung
- Österreich in internationalen Organisationen
- Umwelt- und Klimapolitik
- Der österreichische auswärtige Dienst
- Auslandskulturpolitik und Öffentlichkeitsarbeit
- Länderinformationen: Afghanistan bis Zypern
- Zahlen und Grafiken.

# 2010

Bericht des Bundesministers für europäische und internationale Angelegenheiten