

*Österreichische Mitglieder in außenpolitischen Gremien***3. Ständiger Unterausschuss in Angelegenheiten der Europäischen Union (18 Mitglieder)**

(Stand: 17. Dezember 2014)

Obmann: Kopf Karlheinz**ObmannstellvertreterIn:** Muttonen Christine, Mag.
Kogler Werner, Mag.
Weninger Hannes**Schriftführer:** Grossmann Elisabeth, Mag.
Ebl Franz Leonhard
Hübner Johannes, Dr.

	Mitglieder:	Ersatzmitglieder:
SPÖ (5)	Cap Josef, Dr. Darabos Norbert, Mag. Grossmann Elisabeth, Mag. Muttonen Christine, Mag. Weninger Hannes	Bayr Petra, MA Katzian Wolfgang Kirchgatterer Franz Muchitsch Josef Wittmann Peter, Dr.
ÖVP (5)	Tamandl Gabriele Ebl Franz Leonhard Kopf Karlheinz Winzig Angelika, Dr. Lopatka Reinhold, Dr.	Aubauer Gertrude, Mag. Gerstl Wolfgang, Mag. Grillitsch Fritz Himmelbauer Eva-Maria, BSc Karl Beatrix, Mag. Dr.
FPÖ (4)	Hübner Johannes, Dr. Rosenkranz Barbara Mölzer Wendelin Bösch Reinhard Eugen, Dr.	Halenecker Christian, MA Angerer Erwin Neubauer Werner Winter Susanne, Dr.
GRÜNE (2)	Kogler Werner, Mag. Rossmann Bruno, Mag.	Pirkhuber Wolfgang, Dipl.-Ing. Dr. Brunner Christiane, Mag.
STRONACH (1)	Ertlschweiger Rouven, MSc	Lugar Robert, Ing.
NEOS (1)	Hable Rainer, Dr.	Vavrik Christoph, Mag.

4. Ausschuss für auswärtige Angelegenheiten des Mitglied des Bundesrates (14 Mitglieder)

(Stand: 7. November 2014)

Vorsitzender: Köberl Günther

Vorsitzender-StellvertreterIn: Kurz Susanne, Mag.
Himmer Harald, Mag.

Schriftführer: Schödinger Gerhard

	Mitglieder:	Ersatzmitglieder:
ÖVP (6)	Himmer Harald, Mag. Jachs Christian, Mag. Köberl Günther Köck Eduard, Ing. Köll Andreas, Dr. Schödinger Gerhard	Ebner Bernhard, Ing., MSc Kneifel Gottfried Oberlehner Peter Perhab Franz Reisinger Friedrich Zwazl Sonja
SPÖ (5)	Bock Hans-Peter, Ing. Gruber-Pruner Daniela, Mag. Kurz Susanne, Mag. Lindinger Ewald Schennach Stefan	Bierbauer-Hartinger Brigitte Blatnik Ana Grimling Elisabeth Köberl Johanna Winkler Ingrid
FPÖ (2)	Kruscho Gerd Mühlwerth Monika	Dörfler Gerhard Jenewein Hans-Jörg
GRÜNE (1)	Schreuder Marco	Dönmez Efgani, PMM

5. EU-Ausschuss des Mitglied des Bundesrates (14 Mitglieder)

(Stand: 13. November 2014)

Vorsitzender: Mayer Edgar (V)

Vorsitzender-StellvertreterIn: Schennach Stefan (W)
Ledl-Rossmann Sonja (T)

Schriftführer: Lindinger Ewald (O)
Perhab Franz (St)

	Mitglieder:	Ersatzmitglieder:
ÖVP (6)	Ledl-Rossmann Sonja (T) Mayer Edgar (V) Perhab Franz (St) Preineder Martin (N) Schödinger Gerhard (N) Zwazl Sonja (N)	Jachs Christian, Mag. (O) Köberl Günther (St) Köck Eduard, Ing. (N) Reisinger Friedrich (St) Temmel Walter (B) Tiefnig Ferdinand (O)

Österreichische Mitglieder in außenpolitischen Gremien

SPÖ (5)	Beer Wolfgang (W)	Fetik Ilse (W)
	Blatnik Ana (K)	Füller Christian (St)
	Lindinger Ewald (O)	Novak Günther (K)
	Schemmich Stefan (W)	Todt Reinhard (W)
	Stadler Werner (O)	Winkler Ingrid (N)
FPÖ (2)	Längle Christoph (V)	Jenewein Hans-Jörg (W)
	Mühlwerth Monika (W)	Krusche Gerd (St)
GRÜNE (1)	Schreuder Marco (W)	Reiter Heidelinde, Dr. (S)

6. Österreichische Delegation zur Parlamentarischen Versammlung des Europarats (5 Mitglieder)

(Stand: 19. Dezember 2014)

Ordentliche Mitglieder:

Wurm Gisela, Mag.	Abgeordnete zum Nationalrat (SPÖ)
Amon Werner, MBA	Abgeordneter zum Nationalrat (ÖVP)
Ebl Franz Leonhard	Abgeordneter zum Nationalrat (ÖVP)
Hübner Johannes, Dr.	Abgeordneter zum Nationalrat (FPÖ)
Korun Alev, Mag.	Abgeordnete zum Nationalrat (Die Grünen)

Ersatzmitglieder:

Mayer Edgar	Mitglied des Bundesrates (FPÖ)
Muttonen Christine, Mag.	Abgeordnete zum Nationalrat (SPÖ)
Schemmich Stefan	Abgeordneter zum Nationalrat (SPÖ)
Rosenkranz Barbara	Abgeordnete zum Nationalrat (FPÖ)
Scherak Nikolaus, Mag.	Abgeordneter zum Nationalrat (NEOS)
Schieder Andreas, Mag.	Abgeordneter zum Nationalrat (SPÖ)
Winzig Angelika, Dr.	Abgeordnete zum Nationalrat (ÖVP)

7. Österreichische Delegation zur Parlamentarischen Versammlung der OSZE (6 Mitglieder)

(Stand: 21. Juli 2014)

.....

Muttonen Christine, Mag.	Abgeordnete zum Nationalrat (SPÖ) Stellvertretende Delegationsleiterin
Haider Roman, Mag.	Abgeordneter zum Nationalrat (FPÖ)
Lopatka Reinhold, Dr.	Abgeordneter zum Nationalrat (ÖVP)
Schwentner Judith, Mag.	Abgeordnete zum Nationalrat (Die Grünen)
Winzig Angelika, Dr.	Abgeordnete zum Nationalrat (ÖVP)

8. Österreichische Mitglieder des Europäischen Parlaments (18 Mitglieder, alphabetische Reihenfolge)

Becker Heinz K.	Fraktion der Europäischen Volkspartei (Christdemokraten)
Freund Eugen	Fraktion der Progressiven Allianz der Sozialdemokraten im Europäischen Parlament
Kadenbach Karin	Fraktion der Progressiven Allianz der Sozialdemokraten im Europäischen Parlament
Kappel Barbara	Fraktionslos
Karas Othmar, Mag.	Fraktion der Europäischen Volkspartei (Christdemokraten) Stv. Vorsitzender und Schatzmeister
Köstinger Elisabeth	Fraktion der Europäischen Volkspartei (Christdemokraten)
Leichtfried Jörg, Mag.	Fraktion der Progressiven Allianz der Sozialdemokraten im Europäischen Parlament
Lunacek Ulrike, Mag.	Fraktion der Grünen/Freie Europäische Allianz
Mayer Georg	Fraktionslos
Mlinar Angelika	Fraktion der Allianz der Liberalen und Demokraten für Europa
Obermayr Franz, Mag.	Fraktionslos

Österreichische Mitglieder in außenpolitischen Gremien

Regner Evelyn, Mag.	Fraktion der Progressiven Allianz der Sozialdemokraten im Europäischen Parlament
Reimon Michel	Fraktion der Grünen/Freie Europäische Allianz
Rübig Paul, Ing. Dr.	Fraktion der Europäischen Volkspartei (Christdemokraten)
Schmidt Claudia	Fraktion der Europäischen Volkspartei (Christdemokraten)
Vana Monika	Fraktion der Grünen/Freie Europäische Allianz
Vilimsky Harald	Fraktionslos
Weidenholzer Josef, Dr.	Fraktion der Progressiven Allianz der Sozialdemokraten im Europäischen Parlament

9. Rat für Fragen der österreichischen Integrations- und Außenpolitik (35 Mitglieder)

Kurz Sebastian	Bundesminister für Europa, Integration und Äußeres Vorsitzender
Gebetsroithner Judith, Botschafterin Dr.	Vertreterin des Bundeskanzlers
Schmid Thomas, Kabinettschef MMag.	Vertreter des Vizekanzlers
Frank Johann, Brigadier Dr.	Vertreter des Bundesministers für Landesverteidigung und Sport
Bayr Petra, MA	Abgeordnete zum Nationalrat (SPÖ)
Cap Josef, Dr.	Abgeordneter zum Nationalrat (SPÖ)
Muttonen Christine, Mag.	Abgeordnete zum Nationalrat (SPÖ)
Schieder Andreas	Klubobmann, Abgeordneter zum Nationalrat (SPÖ)
Lopatka Reinhold, Dr.	Klubobmann, Abgeordneter zum Nationalrat (ÖVP)
Durchschlag Claudia	Abgeordnete zum Nationalrat (ÖVP)
Eßl Franz Leonhard	Abgeordneter zum Nationalrat (ÖVP)
Köberl Günther	Mitglied des Bundesrates (ÖVP)
Hübner Johannes, Dr.	Abgeordneter zum Nationalrat (FPÖ)

Kunasek Mario	Abgeordneter zum Nationalrat (FPÖ)
Rosenkranz Walter, Dr.	Abgeordneter zum Nationalrat (FPÖ)
Jenewein Hans-Jörg	Mitglied des Bundesrates (FPÖ)
Windbüchler-Souschill Tanja	Abgeordnete zum Nationalrat (GRÜNE)
Korun Alex	Abgeordnete zum Nationalrat (GRÜNE)
Pilz Peter	Abgeordneter zum Nationalrat (GRÜNE)
Lintl Jessi, Dr.	Abgeordnete zum Nationalrat (STRONACH)
Hagen Christoph	Abgeordneter zum Nationalrat (STRONACH)
Vavrik Christoph, Mag.	Abgeordneter zum Nationalrat (NEOS)
Alm Nikolaus, Mag.	Abgeordneter zum Nationalrat (NEOS)
Penz Hans, Ing.	Präsident des Niederösterreichischen Landtages
Rohr Reinhart, Ing.	Präsident des Kärntner Landtages
Platter Günther	Präsident des Tiroler Landtages
Brauner Renate, Mag.	Landeshauptmann-Stellvertreterin von Wien
Leitl Christoph, Dr.	Präsident der Wirtschaftskammer Österreich
Kaske Rudolf	Präsident der Bundesarbeitskammer
Schultes Hermann, Ing.	Präsident der Landwirtschaftskammer Österreich
Ledwinka Sylvia	Österreichischer Gewerkschaftsbund
Koits Peter, Dr.	Österreichischer Städtebund, Bürgermeister von Wels
Riedl Alfred, Mag.	Vize-Präsident des Österreichischen Gemeindebundes, Landtagsabgeordneter, Bürgermeister von Grafenwörth

Ersatzmitglieder:

Grossmann Elisabeth, Mag.	Abgeordnete zum Nationalrat (SPÖ)
Heinzi Anton	Abgeordneter zum Nationalrat (SPÖ)
Krist Hermann	Abgeordneter zum Nationalrat (SPÖ)
Weninger Hannes	Abgeordneter zum Nationalrat (SPÖ)
Wurm Gisela, Mag.	Abgeordnete zum Nationalrat (SPÖ)
Berlakovich Nikolaus, DI	Abgeordneter zum Nationalrat (ÖVP)

Österreichische Mitglieder in außenpolitischen Gremien

Gerstl Wolfgang, Mag.	Abgeordneter zum Nationalrat (ÖVP)
Himmelbauer Eva Maria, BSc	Abgeordnete zum Nationalrat (ÖVP)
Mayer Edgar	Mitglied des Bundesrates (ÖVP)
Mühlwerth Monika	Mitglied des Bundesrates (FPÖ)
Karlsböck Andreas F., Dr.	Abgeordneter zum Nationalrat (FPÖ)
Rosenkranz Barbara	Abgeordnete zum Nationalrat (FPÖ)
Neubauer Werner	Abgeordneter zum Nationalrat (FPÖ)
Berivan Aslan Aygül, Mag.	Abgeordnete zum Nationalrat (GRÜNE)
Lichtenecker Ruperta, Dr.	Abgeordnete zum Nationalrat (GRÜNE)
Pirkhuber Wolfgang, DI Dr.	Abgeordneter zum Nationalrat (GRÜNE)
Schenk Martina	Abgeordnete zum Nationalrat (STRONACH)
Zelina Gerald, Mag.	Mitglied des Bundesrates (STRONACH)
Scherak Nikolaus, Dr.	Abgeordneter zum Nationalrat (NEOS)
Loacker Gerald, Mag.	Abgeordneter zum Nationalrat (NEOS)

Beobachter:

Freudenschuß Helmut, Botschafter Dr.	Vertreter der Präsidentschaftskanzlei
---	---------------------------------------

10. Mitglieder des Nationalen Sicherheitsrates

(Stand 17. Jänner 2015)

Stimmberechtigte Mitglieder:

Fayman Werner	Bundeskanzler
Mitterlehner Reinhold, Dr.	Vizekanzler
Kurz Sebastian	Bundesminister für Europa, Integration und Äußeres
Klug Gerald	Bundesminister für Landesverteidigung und Sport
Mikl-Leitner Johanna, Mag.	Bundesministerin für Inneres
Brandstetter Wolfgang, Univ. Prof. Dr.	Bundesminister für Justiz
Schieder Andreas, Mag.	Klubobmann, Abgeordneter zum Nationalrat (SPÖ)
Cap Josef, Dr.	Abgeordneter zum Nationalrat (SPÖ)

Muttonen Christine, Mag.	Abgeordnete zum Nationalrat (SPÖ)
Pendl Otto	Abgeordneter zum Nationalrat (SPÖ)
Todt Reinhard	Mitglied des Bundesrates (SPÖ)
Kopf Karlheinz	Zweiter Präsident des Nationalrates (ÖVP)
Amon Werner, MBA	Abgeordneter zum Nationalrat (ÖVP)
Grillitsch Fritz	Abgeordneter zum Nationalrat (ÖVP)
Kneifel Gottfried	Mitglied des Bundesrates (ÖVP)
Strache Heinz-Christian	Klubobmann, Abgeordneter zum Nationalrat (FPÖ)
Hübner Dr. Johannes, Dr.	Abgeordneter zum Nationalrat (FPÖ)
Darmann Gernot, Mag.	Abgeordneter zum Nationalrat (FPÖ)
Jenewein Hans-Jörg	Abgeordneter zum Nationalrat (FPÖ)
Pilz Peter, Dr.	Abgeordneter zum Nationalrat (GRÜNE)
Windbüchler-Souschill Tanja	Abgeordnete zum Nationalrat (GRÜNE)
Schatz Birgit, Mag.	Abgeordnete zum Nationalrat (GRÜNE)
Vetter Georg, Dr.	Abgeordneter zum Nationalrat (STRONACH)
Hagen Christoph	Abgeordneter zum Nationalrat (STRONACH)
Vavrik Christoph	Abgeordneter zum Nationalrat (NEOS)
Alm Nikolaus, Mag.	Abgeordneter zum Nationalrat (NEOS)

Mitglieder mit beratender Stimme:

Pröll Erwin, Dr.	Landeshauptmann von Niederösterreich, Vertreter der Landeshauptleutekonferenz
Pollitzer René, Botschafter Dr.	Kabinettsdirektor, Präsidentschaftskanzlei
Linhart Michael, Botschafter Dr.	Generalsekretär für auswärtige Angelegenheiten
Commenda Othmar, General	Chef des Generalstabes
Kogler Konrad Mag. Mag. (FH)	Generaldirektor für die öffentliche Sicherheit
Pehringer Stefan, Botschafter Dr.	Bundeskanzleramt
Kaszanits Harald, Generalsekretär Mag.	Kabinettt des Vizekanzlers
Kickert Jan, Botschafter Mag.	Leiter der politischen Sektion, BMEIA
Frank Johann, Brigadier Dr.	Leiter der Direktion für Sicherheitspolitik, BMLVS

*Österreichische Mitglieder in außenpolitischen Gremien***Ersatzmitglieder:**

Bures Doris	Präsidentin des Nationalrates (SPÖ)
Heinzl Anton	Abgeordneter zum Nationalrat (SPÖ)
Lueger Angela	Abgeordnete zum Nationalrat (SPÖ)
Weninger Hannes	Abgeordneter zum Nationalrat (SPÖ)
Wurm Gisela, Mag.	Abgeordnete zum Nationalrat (SPÖ)
Gerstl Wolfgang, Mag.	Abgeordneter zum Nationalrat (ÖVP)
Ottenschläger Andreas	Abgeordneter zum Nationalrat (ÖVP)
Schönegger Bernd, Mag.	Abgeordneter zum Nationalrat (ÖVP)
Saller Josef	Mitglied des Bundesrates (ÖVP)
Kunasek Mario	Abgeordneter zum Nationalrat (FPÖ)
Bösch Reinhard Eugen, Dr.	Abgeordneter zum Nationalrat (FPÖ)
Rosenkranz Walter, Dr.	Abgeordneter zum Nationalrat (FPÖ)
Herbert Werner	Mitglied des Bundesrates (FPÖ)
Korun Alev, Mag.	Abgeordnete zum Nationalrat (GRÜNE)
Steinhauser Albert, Mag.	Abgeordneter zum Nationalrat (GRÜNE)
Moser Gabriela, Dr.	Abgeordneter zum Nationalrat (GRÜNE)
Schenk Martina	Abgeordnete zum Nationalrat (STRONACH)
Lintl Jessi, Dr.	Abgeordnete zum Nationalrat (STRONACH)
Meinl-Reisinger Beate, Mag. MES	Abgeordnete zum Nationalrat (NEOS)
Hable Rainer, Dr.	Abgeordneter zum Nationalrat (NEOS)

VII. Österreich in Zahlen von 1950 bis 2014

Gegenstand, Einheit	1950	1970	1990	2000	2010	2014
Bevölkerungsstand in 1.000 (ab 1990 zu Jahresbeginn)	6.934 ^{a)}	7.492 ^{b)}	7.645	8.002	8.352	8.508
Frauen in 1.000	3.717 ^{b)}	3.958 ^{b)}	3.990	4.134	4.285	4.352
Männer in 1.000	3.217 ^{b)}	3.534 ^{b)}	3.655	3.868	4.066	4.155
Ausländeranteil in %	4,7	2,8 ^{c)}	5,2	6,7	10,6	12,5
Frauenanteil unter den Ausländer_innen in %	49,5	39,4	44,7	47,3	49,5	49,6
Männeranteil unter den Ausländer_innen in %	50,5	60,6	55,3	52,7	50,5	50,4
Lebenserwartung der Frauen bei der Geburt	67,0	73,4	78,9	81,1	83,1	83,6 ^{d)}
Lebenserwartung der Männer bei der Geburt	61,9	66,5	72,2	75,1	77,7	78,5 ^{e)}
Geburtenbilanz	22.144	13.482	7.502	1.488	1.543	-196 ^{f)}
Wanderungsbilanz	...	10.406	58.562	17.272	21.316	54.728 ^{g)}
Unselbständig Beschäftigte in 1.000 ^{h)}	1.947,0	2.485,6 ⁱ⁾	2.901,8	3.198,5	3.462,0	3.566,3
Frauen in 1.000	...	898,3 ^{j)}	1.166,9	1.410,4	1.659,3	1.733,7
Männer in 1.000	...	1.587,3 ^{k)}	1.734,9	1.788,1	1.802,7	1.832,6
Teilzeittätigkeit in 1.000	...	173,2 ^{l)}	255,7	525,9	869,6	987,5
Frauen in 1.000	...	153,9	227,7	467,6	734,1	819,2
Männer in 1.000	...	19,3	28,1	58,1	135,5	168,3
Wochenarbeitszeit, effektiv, Unselbständige, in Stunden	36,7	36,0 ^{m)}	34,6	31,0
Arbeitslosenquote (national) in % ⁿ⁾	6,2	1,9	5,4	5,8	6,9	8,4
Bruttoinlandsprodukt, Bfd, Preise in Mrd. Euro	51,9	375,9	1.813,5	208,5	294,2 ^{o)}	329,0
jährliches Wirtschaftswachstum in % ^{p)}	12,4	7,1	4,7	3,4	2,1 ^{q)}	0,3
Offizielle Währungsreserven, in Mrd. Euro	...	47	138	18,9	16,7	16,9 ^{r)}
Verbraucherspreisindex, 1966=100	47,9	115,0	298,6	375,4	454,5	498,5
Tariflohnindex, 1966=100	32,4	131,1	507,6	716,9	915,8	1.013,1
Energetischer Endverbrauch, in Petajoule	...	567,2	766,5	941,3	1.137,8	1.119,2
Wohnfläche pro Person, in m ²	...	21,4 ^{s)}	32,1 ^{t)}	37,5	43,4	44,7
Leistungsbilanzsaldo in Mrd. Euro	...	-1,7	13,6	-5,4	9,7 ^{u)}	8,60 ^{v)}

Quelle: STATISTIK AT, SURLA, Österreichische Nationalbank, Österreichisches Institut für Wirtschaftsforschung, Hauptverband der Sozialversicherungsträger, Arbeitsmarktservice Österreich, ... Daten nicht verfügbar. ... Personen mit nicht-österreichischer Staatsangehörigkeit. ... 1950 lt. Hauptverband der Sozialversicherungsträger, ab 1970 Mikrozensus Lebensunterhalts-Konzept, ab 2000 ILO-Konzept, Teilzeittätigkeit; bis 2000 Stundenabgrenzung (bis 35 Stunden Woche), ab 2010 Selbstzuordnung, Mikrozensus; neue Hochrechnung ab 2014, Ergebnisse bis 2004 zurück revidiert. ... in Haupttätigkeit, Mikrozensus; Jahresdurchschnitt, Vollzeit- und Teilzeitarbeitskräfte. ... AMS-Vorgemerkte Arbeitslose in Prozent des Arbeitskräfteangebotes der Unselbständigen (unselbständige + vorgemerkte Arbeitslose). ... von 2000 in Mrd. Schilling. ... Volkszählung 1951. ... Volkszählung 1971. ... erwerbsfähiger Leistungsausweis (ELIAS) ab 1974. ... Häuser- und Wohnungszählung 1971 bzw. 1991, Mikrozensus. ... Ab 2009 wurden die Sterbefälle auch auf ausländischem Gebiet erfasst. ... Verringerung der Lebenserwartung. ... Bis 2000 Durchschnitt der Erhebungsmonate März, Juni, September und Dezember, ab 2010 Jahresdurchschnitt über alle Wochen des Jahres. ... Wert korrigiert. ... Daten von 2000 bis 2014 sind auf Basis der 2011er Volkszählung revidiert.

*Österreich im internationalen Vergleich***VIII. Österreich im internationalen Vergleich****1. Bruttoinlandsprodukt**

Länder	Bruttoinlands- produkt nominell in Mrd. Euro	Bruttoinlands- produkt je Einwohner in Euro	Leistungsbilanz in % des Bruttoinlandsprodukts	
	2014	2014	2013	2014 ²⁾
Belgien	402,3	36.100	-1,9	0,2
Bulgarien	42,0 ¹⁾	5.800 ¹⁾
Dänemark	257,4	45.600	7,1	6,2
Deutschland	2.903,8	35.200	7,4	7,4
Estland	19,5	14.800	-1,1	0,1
Finnland	204,0	37.400	-1,0	-1,6
Frankreich	2.142,0	32.400	-1,3	-1,7
Griechenland	179,1 ¹⁾	16.300 ¹⁾	0,8	1,2
Irland	185,4	40.200	6,2	5,2
Italien	1.616,0	26.600	1,0	1,5
Kroatien	43,1	10.200
Lettland	24,1	12.100
Litauen	36,3	12.400
Luxemburg	5,5	5,1
Malta	8,0	18.600
Niederlande	655,4 ¹⁾	38.900 ¹⁾	10,2	10,7
Österreich	329,0	38.500	0,9	0,8
Polen	413,1	10.700 ³⁾
Portugal	173,1 ³⁾	16.600 ³⁾	0,5	-0,4
Rumänien	150,0 ¹⁾	7.500 ¹⁾
Schweden	429,5	44.300	6,7	5,3
Slowakei	75,2	13.900	2,1	0,9
Slowenien	37,2	18.100	5,8	5,4
Spanien	1.058,5 ¹⁾	22.800 ¹⁾	0,8	0,7
Tschechische Republik	154,9	14.700
Ungarn	103,3	10.500
Vereinigtes Königreich	2.222,4	34.400	-4,2	-4,8
Zypern	17,5 ¹⁾	20.500 ¹⁾
EU 27
EU 28	13.920,5	27.300
Norwegen	377,2	73.400 ¹⁾	11,0	9,9
Schweiz	12,3	7,9
Japan	0,7	0,1
USA	13.111,7	41.100	-2,3	-2,2
OECD	0,0	-0,1

Quelle: Eurostat, OECD, WIFO. - ... Daten nicht verfügbar. - 1) Vorläufig. - 2) Prognose. - 3) geschätzte Werte. - Tabelle erstellt am 21.4.2015.

2. Außenhandel

Länder	Einfuhr		Ausfuhr		Exporte von Waren und Dienstleistungen in Prozent des BIP	
	2012	2013	2012	2013	2013	2014
	in Mrd. US-\$				in %	
Belgien	439,5	451,9	446,6	467,8	82,8	83,2
Bulgarien	32,7	34,4	26,7	29,5	68,4	67,9 ¹⁾
Dänemark	92,3	98,4	106,1	111,4	54,3	53,7
Deutschland	1.164,6	1.192,8	1.408,4	1.451,6	45,6	45,7
Estland	17,8	18,1	16,1	16,3	86,1	84,6
Finnland	76,6	77,6	73,1	74,4	38,4	37,3
Frankreich	665,5	671,0	558,4	567,8	28,3	28,4
Griechenland	63,4	62,1	35,5	36,3	30,2 ¹⁾	33,0 ¹⁾
Irland	63,2	66,0	117,8	115,3	105,3	112,1
Italien	489,1	477,3	501,5	517,6	28,8	29,4
Kroatien	20,8	21,0	12,3	11,9	42,9	45,7
Lettland	16,1	16,8	12,7	13,3	59,4	58,0
Litauen	32,0	35,2	29,6	32,6	84,1	81,8
Luxemburg	24,2	23,9	14,0	14,1	203,3	:
Malta	7,9	7,5	5,7	5,2	155,4	147,0
Niederlande	501,1	507,5	554,7	567,7	82,9 ¹⁾	83,1 ¹⁾
Österreich	169,7	172,6	158,8	166,5	53,5	53,4
Polen	196,2	205,2	183,5	202,1	46,1	46,9
Portugal	72,3	75,1	58,3	62,8	39,6 ¹⁾	39,9 ¹⁾
Rumänien	70,3	73,5	57,9	65,9	39,7 ¹⁾	41,1 ¹⁾
Schweden	164,1	159,7	172,7	167,6	44,0	44,6
Slowakei	79,1	83,6	79,9	85,2	93,0	91,9
Slowenien	28,4	29,4	27,1	28,6	74,7	76,8
Spanien	325,8	333,9	286,2	311,0	31,6 ¹⁾	32,0 ¹⁾
Tschechische Republik	141,5	144,3	157,2	162,3	77,2	83,6
Ungarn	94,3	99,1	103,0	108,4	88,8	91,1
Vereinigtes Königreich	648,7	645,5	476,3	477,0	30,1	28,3
Zypern	7,4	6,4	1,8	2,1	50,8 ¹⁾	55,4 ¹⁾
EU 27	5.683,4	...	5.668,5
EU 28	5.705,5	5.789,5	5.681,9	5.872,6	42,8	42,9
Norwegen	87,3	90,0	161,0	153,2	38,8	38,0
Schweiz	188,6	191,7	214,0	217,1	72,1 ¹⁾	...
Japan	885,6	832,4	798,6	714,6
USA	2.336,5	2.329,1	1.545,7	1.579,1	13,5	13,4

Quelle: OECD, Eurostat, United Nations, Monthly bulletin of Statistics. – ... Daten nicht verfügbar. –

1) Vorläufige Daten bzw. geschätzt. – Tabelle erstellt am 8.4.2015.

Österreich im internationalen Vergleich

3. Bruttoinlandsausgaben für Umwelt, Bildung, Gesundheit

Länder	Anteil der Umweltschutz- ausgaben am BIP insg. und öffentlicher Sektor 2012		Anteil öffentlicher Bildungsausgaben am BIP		Anteil der Gesundheits- ausgaben am BIP	
	ins- gesamt	dar. öffentl. Sektor ¹⁾	2001	2011	1995	2012
in %						
Belgien	2,40	0,63	6,0	6,6	7,6	10,9
Bulgarien	0,25	0,73	3,7	3,8	5,2 ²⁾	:
Dänemark	...	0,55	8,4	8,8	8,1	11,0
Deutschland	4,5	5,0	10,1	11,3
Estland	5,2	5,2	.	5,9
Finnland	...	0,64	6,1	6,8	7,8	9,1
Frankreich	...	0,59	6,0	5,7	10,4	11,6
Griechenland	3,5	:	8,7	9,3
Irland	4,2	6,2	6,6	8,9
Italien	4,8	4,3	7,3	9,2
Kroatien	0,13	0,26	...	4,2	6,7 ²⁾	7,2
Lettland	0,10	0,73	7,2	5,0	5,8 ²⁾	
Litauen	0,19	0,90	5,9	5,2	5,4 ²⁾	
Luxemburg	...	0,56	3,8	:	5,6	7,1
Malta	...	1,38	4,3	8,0	5,6 ²⁾	
Niederlande	5,1	5,9	8,3	11,8
Österreich	3,70	0,47	5,7	5,8	9,6	10,8 ³⁾
Polen	2,95	0,53	5,4	4,9	5,5	6,8
Portugal	...	0,51	5,4	5,3	7,5	9,5
Rumänien	1,27	0,60	3,3	3,1	3,2 ²⁾	5,6
Schweden	...	0,34	7,1	6,8	8,0	9,6
Slowakei	0,23	0,32	4,0	4,1	.	8,1
Slowenien	0,27	0,70	5,9	5,7	7,5	9,4
Spanien	6,16	0,22	4,2	4,8	7,4	9,3
Tschechische Republik	2,99	0,56	3,9	4,5	6,7	7,5
Ungarn	0,54	0,42	5,1	4,7	7,3	8,0
Vereinigtes Königreich	...	0,91	4,6	6,0	6,8	9,3
Zypern	...	0,43	6,0	7,9	4,7 ²⁾	7,4
EU 27	5,0	5,3 ^{*)}	7,1 ²⁾	
EU 28	...	0,68	...	5,3 ^{*)}		
Norwegen	...	0,79	7,2	6,7	7,9	9,3
Schweiz	5,3	5,3	9,6	11,4
Türkei	2,7	4,1	2,5	5,4
Japan	3,6	3,8	6,8	10,3
USA	5,6	5,1	13,7	16,9
OECD	7,5	...

Quelle: OECD, Health Statistics 2014, Eurostat, STATISTIK AUSTRIA. – ... Daten nicht verfügbar.
– *) Geschätzte Daten. – 1) Öffentliche Verwaltung. – 2) WHO Daten. – 4) Basis für die Berechnung
ESVG 2010. – Gesundheitsausgaben für Belgien, Niederlande und Portugal ohne Investitionen –
Tabelle erstellt am 23.4.2015

4. Bruttoinlandsausgaben für Verteidigung, Forschung & Entwicklung, Außenministerien

Länder	Anteil der Verteidigungs- ausgaben am BIP		Anteil der Brutto- inlandsausgaben für F & E am BIP		Anteil der Gesamt- budgets der Außen- ministerien am BIP 2014
	1995	2014	1995	2013	
in %					
Belgien	1,6	1,0	1,67	2,28 ¹⁾	0,12
Bulgarien	2,4 ¹⁾	1,6	0,62	...	0,12
Dänemark	1,7	1,3	1,82	3,06 ¹⁾	0,85
Deutschland	1,6	1,2	2,19 ¹⁾	2,94 ¹⁾	0,12
Estland	1,0	2,0	...	1,74 ¹⁾	0,31
Finnland	1,5	1,4	2,26	3,32	0,68
Frankreich	3,0	2,2	2,28	2,23 ¹⁾	0,22
Griechenland	3,2 ¹⁾	2,2	0,49 ⁵⁾	0,78 ¹⁾	0,18
Irland	1,0 ¹⁾	0,5	1,25 ¹⁾	...	0,38
Italien	1,7	1,5	0,97	1,25 ¹⁾	0,10
Kroatien	...	1,5	0,17
Lettland	0,9	1,3	0,47	...	0,34
Litauen	0,5 ¹⁾	0,8	0,43	...	0,19
Luxemburg	0,9	0,5	...	1,16 ¹⁾	0,90
Malta	0,9	0,6	0,30
Niederlande	1,9	1,2	1,97	1,98 ¹⁾	1,61
Österreich	1,1 ¹⁾	0,8	1,55 ¹⁾	2,81 ¹⁾	0,12
Polen	2,0	1,9	0,63 ⁵⁾	0,87	0,10
Portugal	2,4	1,9	0,52	1,36 ¹⁾	0,20
Rumänien	2,8 ¹⁾	1,3	0,75 ⁵⁾	0,39	0,10
Schweden	2,3	1,2	3,26 ^{5) 2)}	3,30 ¹⁾	0,07
Slowakei	3,2	1,0	0,92	0,83	0,15
Slowenien	1,6	1,0	1,52 ¹⁾	2,59 ¹⁾	0,23
Spanien	1,4	0,9	0,79	1,24 ¹⁾	0,12
Tschechische Republik	1,9	1,0	0,91 ⁵⁾	1,91 ¹⁾	0,12
Ungarn	1,6	0,9	0,72 ³⁾	1,41	...
Vereinigtes Königreich	2,9	2,3	1,88	1,63 ¹⁾	...
Zypern	3,2 ¹⁾	2,0	0,47
EU 27 ⁴⁾	1,66
EU 28 ⁴⁾	1,92	...
Norwegen	2,4	1,4	1,69 ⁵⁾	1,66 ¹⁾	1,13
Schweiz	1,4	0,8	0,14
Japan	0,9	1,0	2,87 ²⁾	3,49 ⁶⁾	0,16
USA	3,8	3,5	2,40 ²⁾	...	0,27
OECD	2,05 ⁵⁾	2,40 ⁴⁾	...

Quelle: SIPRI, OECD, TISTI 2014-2, BMeiA. – ... Daten nicht verfügbar. – *) Vorläufige Daten. – 1) Nationale Schätzung. – 2) Abweichende Definition. – 3) F&E-Ausgaben für Landesverteidigung nicht enthalten. – 4) Schätzung des OECD-Sekretariats auf Basis nationaler Quellen. – 5) Zeitreihenbruch. – 6) BIP gem. System of National Accounts 1993. – Tabelle erstellt am 28. April 2014

Österreich im internationalen Vergleich

5. Wirtschaftswachstum und Preise

Länder	Wachstumsrate des realen BIP Veränderung zum Vorjahr in Prozent		Steigerung des Verbraucher- preisindex gegenüber dem Vorjahr		Steigerung des HVPI gegenüber dem Vorjahr	
	2013	2014	2013	2014	2013	2014
	in %					
Belgien	0,3	1,0	1,2	0,5	1,2	0,5
Bulgarien	1,1	1,7 ¹⁾	0,9	-1,4	0,4	-1,6
Dänemark	-0,5	1,1	0,8	0,6	0,5	0,3
Deutschland	0,1	1,6	1,5	0,9	1,6	0,8
Estland	1,6	2,1	2,8	-0,1	3,2	0,5
Finnland	-1,3	-0,1	1,5	1,0	2,2	1,2
Frankreich	0,3	0,4	0,9	0,5	1,0	0,6
Griechenland	-3,9 ¹⁾	0,8 ¹⁾	-0,9	-1,3	-0,9	-1,4
Irland	0,2	4,8	0,5	0,2	0,5	0,3
Italien	-1,7	-0,4	1,2	0,2	1,3	0,2
Kroatien	-0,9	-0,4	2,2	-0,2	2,3	0,2
Lettland	4,2	2,4	0,0	0,6	0,0	0,7
Litauen	3,3	2,9	1,2	0,2	1,2	0,2
Luxemburg	2,0	:	1,7	0,6	1,7	0,7
Malta	2,7	3,5	1,0	0,2	1,0	0,8
Niederlande	-0,7 ¹⁾	0,9 ¹⁾	2,5	1,0	2,6	0,3
Österreich	0,2	0,3	2,0	1,7	2,1	1,5
Polen	1,7	3,4	0,9	0,0	0,8	0,1
Portugal	-1,6 ²⁾	0,9 ²⁾	0,3	-0,3	0,4	-0,2
Rumänien	3,4 ¹⁾	2,6 ¹⁾	4,0	1,1	3,2	1,4
Schweden	1,3	2,1	0	-0,2	0,4	0,2
Slowakei	1,4	2,4	1,4	-0,1	1,5	-0,1
Slowenien	-1,0	2,6	1,8	0,2	1,9	0,4
Spanien	-1,2 ¹⁾	1,4 ¹⁾	1,4	-0,2	1,5	-0,2
Tschechische Republik	-0,7	2,0	1,4	0,4	1,4	0,4
Ungarn	1,5	3,6	1,7	0,2	1,7	0,0
Vereinigtes Königreich	1,7	2,8	3,0	2,4	2,6	1,5
Zypern	-5,4 ¹⁾	-2,3 ¹⁾	-0,4	-1,4	0,4	-0,3
EU 27	1,5	0,6
EU 28	0,0	1,3	1,5	0,6
Norwegen	0,7	2,2	2,1	2,0	2,0	1,9
Schweiz	1,9 ¹⁾	...	-0,2	0,0	0,1	0,0
Japan	0,4	2,7
USA	2,2	2,4	1,5	1,6	1,3	1,3

Quelle: Eurostat, OECD, nationale Stat. Ämter. – ... Daten nicht verfügbar. – 1) vorläufige Daten. – 2) geschätzte Werte. – Tabelle erstellt am 22.4.2015.

6. Erwerbstätigkeit

Länder	Erwerbstätigen- quote ¹⁾				Effektive Wochenarbeitszeit Vollzeiterwerbs- tätiger
	1995		2014		2014
	m	w	m	w	
Belgien	66,9	45,4	65,8	57,9	41,1
Bulgarien	.	.	63,9	58,2	40,5
Dänemark	80,7	67,0	75,8	69,8	39,4
Deutschland	739,0	55,3	78,1	69,5	41,4
Estland	73,0	66,3	39,7
Kroatien			59,1	50,0	40,4
Finnland	61,4	58,1	69,5	68,0	38,4
Frankreich	67,4	52,1	67,6	60,9	38,8
Griechenland	72,2	38,0	58,0	41,1	42,8
Irland	66,7	41,3	66,9	56,7	40,1
Italien	66,4	35,5	64,7	46,8	39,6
Lettland	68,4	64,3	40,0
Litauen	66,5	64,9	39,6
Luxemburg	74,3	42,2	72,6	60,5	41,5
Malta	74,9	49,3	40,1
Niederlande	75,0	53,2	78,6	69,1	41,7
Österreich	77,6	59,2	75,2²⁾	66,9²⁾	41,3²⁾
Polen	68,2	55,2	41,1
Portugal	71,2	54,3	65,8	59,6	41,5
Rumänien	68,7	53,3	40,4
Schweden	71,6	69,8	76,5	73,1	39,2
Slowakei	67,6	54,3	40,0
Slowenien	67,5	60,0	41,0
Spanien	62,0	31,7	60,7	51,2	40,7
Tschechische Republik	77,0	60,7	40,4
Ungarn	67,8	55,9	39,3
Vereinigtes Königreich	74,8	61,4	76,8	67,1	41,3
Zypern	66,0	58,6	40,5
EU 27	70,2	59,7	40,5
EU 28			70,1	59,6	40,5
Norwegen	76,0	67,7	77,0	73,4	38,8
Schweiz	84,4	75,1	43,6
Japan
USA

Quelle: Eurostat, LFS. – ... Daten nicht verfügbar. – 1) Anteil der Erwerbstätigen an der Wohnbevölkerung im erwerbsfähigen Alter von 15 – 64 Jahren. – 2) Neue Hochrechnung ab 2014, Zahlen bis 2004 zurück revidiert. – Tabelle erstellt am 24.4.2015.

Österreich im internationalen Vergleich

7. Arbeitsmarkt

Länder	Arbeitslosenquote ¹⁾			Jugend- arbeitslosen- quote ²⁾	Anteil der Langzeit- Arbeitslosen ³⁾
	1995	2013	2014	2014	2014
	in %				
Belgien	9,7	8,4	8,5	23,2	49,9
Bulgarien	...	13,0	11,4	23,8	60,4
Dänemark	6,7	7,0	6,6	12,6	25,2
Deutschland	8,2	5,2	5,0	7,8	44,3
Estland	...	8,6	7,4	15,0	45,3
Finnland	15,4	8,2	8,7	20,5	22,4
Frankreich	10,2	10,3	10,3	24,1	42,7
Griechenland	...	27,5	26,5	52,3	73,5
Irland	12,3	13,1	11,3	23,9	59,2
Italien	11,2	12,1	12,7	42,7	61,4
Kroatien	...	17,3	17,3	45,5	58,4
Lettland	...	11,9	10,8	19,6	43,0
Litauen	...	11,8	10,7	19,3	44,7
Luxemburg	2,9	5,9	5,9	21,2	27,4
Malta	...	6,4	5,9	12,0	46,8
Niederlande	8,3	7,3	7,4	12,7	40,2
Österreich	3,9	5,4	5,6	10,3	27,2
Polen	...	10,3	9,0	23,9	42,7
Portugal	7,9	16,4	14,1	34,8	59,6
Rumänien	...	7,1	6,8	24,0	41,1
Schweden	9,0	8,0	7,9	22,9	18,9
Slowakei	...	14,2	13,2	29,7	70,2
Slowenien	...	10,1	9,7	20,2	54,5
Spanien	20,7	26,1	24,5	53,2	52,8
Tschechische Republik	4,0	7,0	6,1	15,9	43,5
Ungarn	...	10,2	7,7	20,4	47,5
Vereinigtes Königreich	8,5	7,6	6,1	16,9	35,8
Zypern	...	15,9	16,1	35,9	47,7
EU 27	...	10,8	10,2	22,0	49,4
EU 28	...	10,9	10,2	22,2	49,5
Norwegen	6,4	3,5	3,5	7,9	23,1
Schweiz
Japan	...	4,0	3,6	6,3	...
USA	...	7,4	6,2	13,4	...

Quelle: Eurostat. – ... Daten nicht verfügbar. – 1) Arbeitslose lt. LFS in % der Erwerbspersonen. Nicht saisonbereinigte Daten. – 2) Arbeitslose unter 25 Jahren in % der Erwerbspersonen. – 3) Anteil der Arbeitslosen mit Dauer 12 Monate oder länger an allen Arbeitslosen. – Tabelle erstellt am 24.04.2015.

8. Bildung

Länder	Studierende im Tertiärbereich ¹⁾		Abschlüsse	
	2001	2012	tertiär ¹⁾	sekundär ²⁾
	auf 100.000 Einwohner bzw. Einwohnerinnen			
Belgien	3.500	4.306	995	1.196
Bulgarien	3.031	3.890	875	907
Dänemark	3.567	4.928	1.051	1.394
Deutschland	2.533	3.592	677	1.214
Estland	4.227	5.102	868	1.304
Finnland	5.397	5.719	948	1.863
Frankreich	3.332	3.518	1.073	979
Griechenland	4.375	5.989	599	1.089
Irland	4.347	4.204	1.310	1.454
Italien	3.182	3.243	645	799
Kroatien ³⁾	2.827	3.678	931	1.059
Lettland	4.347	4.746	1.050	1.289
Litauen	3.898	5.828	1.411	1.572
Luxemburg	577	1.159	246	939
Malta	1.896	2.923	829	1.826
Niederlande	3.153	4.744	909	1.468
Österreich	3.300	4.478	825	1.238
Polen	4.640	5.273	1.679	1.470
Portugal	3.780	3.702	894	1.151
Rumänien	2.377	3.510	996	644
Schweden	4.030	4.781	729	1.077
Slowakei	2.675	4.094	1.339	1.298
Slowenien	4.597	5.060	1.002	1.097
Spanien	4.530	4.199	837	785
Tschechische Republik	2.533	4.190	1.026	1.300
Ungarn	3.241	3.834	704	1.424
Vereinigtes Königreich	3.504	3.931	1.229	963
Zypern	1.711	3.686	716	1.225
EU 27	3.414	4.007	957	1.077
EU 28	3.409	4.005	957	1.077
Norwegen	4.220	4.778	809	1.359
Schweiz ⁴⁾	2.344	3.389	995	1.361
Japan	3.155	3.040	768	898
USA	4.761	6.713	1.058	1.090

Quelle: Eurostat. – ... Daten nicht verfügbar. – 1) ISCED 5 und 6. – 2) ISCED 3 und 4 ohne 3C-kurz. – 3) Tertiäre Abschlüsse 2011. – 4) Sekundarabschlüsse 2011. – 5) Studierende 2003. – 6) Studierende 2002. – Tabelle erstellt am 13.4.2015.

Österreich im internationalen Vergleich

9. Bevölkerung

Länder	Lebenserwartung in Jahren bei der Geburt				Säuglings- sterblichkeit ¹⁾	
	1995		2013		1995	2013
	m	w	m	w		
Belgien	73,5	80,4	78,1	83,2	6,0	3,5
Bulgarien	67,4	74,9	71,3	78,6	14,8	7,3
Dänemark	72,7	77,9	78,1	82,1	78,3	3,5
Deutschland	73,3	79,9	78,6	83,3	78,6	3,3
Estland	61,5	74,3	71,4	81,5	72,8	2,1
Finnland	72,8	80,4	78,0	84,1	3,9	1,8
Frankreich	79,0	85,6	...	3,6
Griechenland	75,0	80,1	78,7	84,0	8,1	3,7
Irland	72,8	78,3	79,0	83,1	6,4	3,5
Italien	75,1	81,6	80,3	85,2	6,1	2,9
Kroatien	74,5	81,0	...	4,1
Lettland	69,3	78,9	18,8	4,4
Litauen	63,3	75,1	68,5	79,6	12,5	3,7
Luxemburg	73,0	80,6	79,8	83,9	5,5	3,9
Malta	74,8	79,6	79,6	84,0	8,9	6,7
Niederlande	74,6	80,5	79,5	83,2	5,5	...
Österreich	73,4	80,1	78,6	83,8	5,4	3,1
Polen	67,7	76,4	73,0	81,2	13,6	4,6
Portugal	71,7	79,0	77,6	84,0	7,4	2,9
Rumänien	65,5	73,5	71,6	78,7	21,2	9,2
Schweden	76,2	81,7	80,2	83,8	4,1	2,7
Slowakei	68,4	76,5	72,9	80,1	11,0	...
Slowenien	70,8	78,5	77,2	83,6	5,5	2,9
Spanien	74,4	81,8	80,2	86,1	5,5	2,7
Tschechische Republik	69,7	76,8	75,2	81,3	7,7	2,5
Ungarn	65,4	74,8	72,2	79,1	10,7	5,0
Vereinigtes Königreich	74,0	79,3	6,2	3,8
Zypern	80,1	85,0	8,5	1,6
EU 27	7,5	...
EU 28
Norwegen	74,8	80,9	79,8	83,8	4,0	2,4
Schweiz	75,4	81,9	80,7	85,0	5,1	...
Japan	76,4	82,9	4,3	...
USA	72,5	78,9

Quelle: Eurostat. – ... Daten nicht verfügbar. – 1) Im 1. Lebensjahr Gestorbene auf 1.000 Lebendgeborene. – Tabelle erstellt am 27. April 2015.

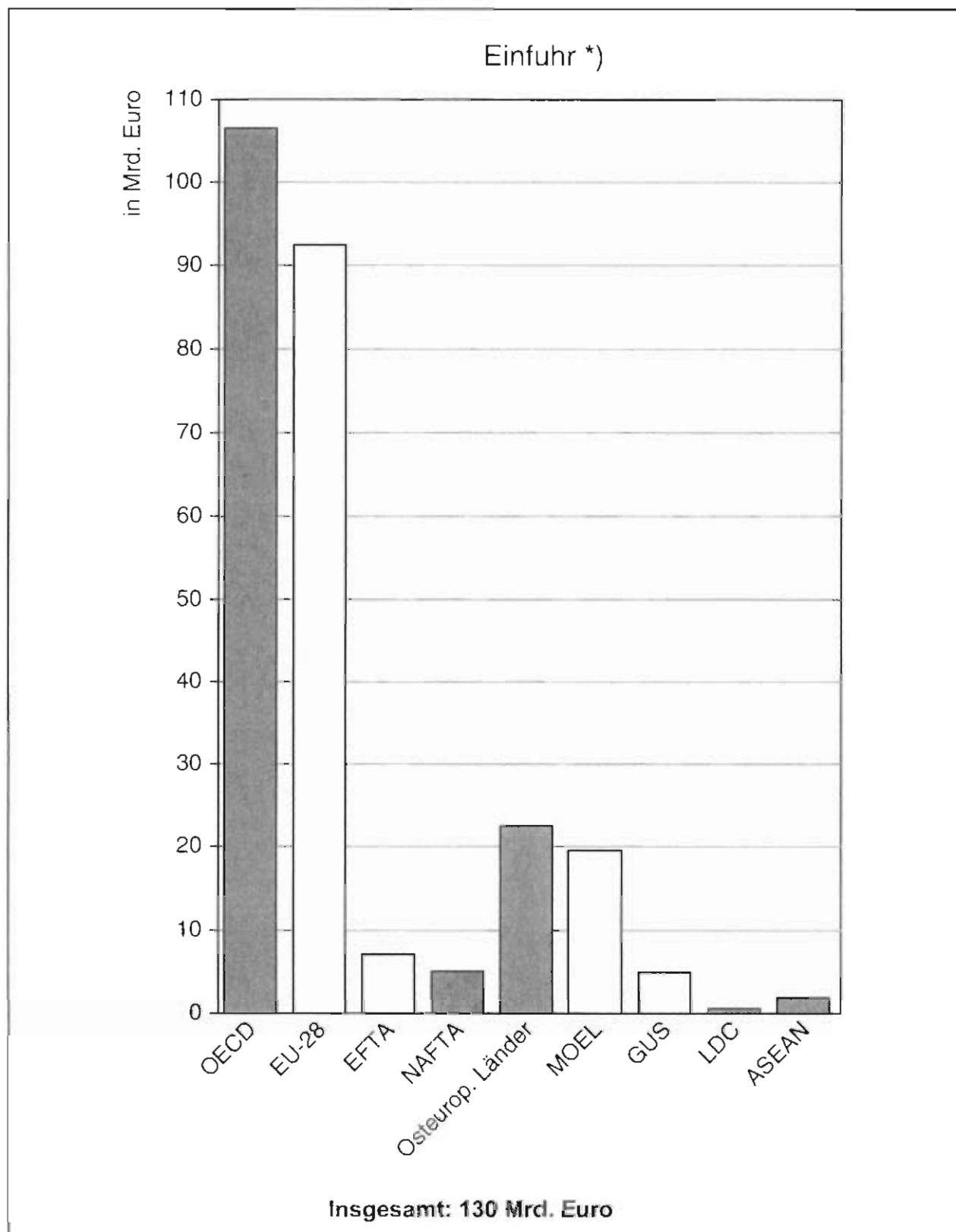
10. Geburten und Sterbefälle

Länder	Lebendgeborene auf 1.000 Einwohner bzw. Einwohnerinnen		Sterbefälle auf 1.000 Einwohner bzw. Einwohnerinnen		Kinder pro Frau ¹⁾
	1995	2013	1995	2013	
Belgien	11,4	11,2	10,3	9,8	1,8
Bulgarien	8,6	9,2	13,6	14,4	1,5
Dänemark	13,3	10,0	12,1	9,3	1,7
Deutschland	9,4	8,5	10,8	11,1	1,4
Estland	9,4	10,3	14,5	11,6	1,5
Finnland	12,3	10,7	9,6	9,5	1,8
Frankreich	12,6	12,4 ¹⁾	9,2	8,7	2,0
Griechenland	9,5	8,6	9,4	10,2	1,3
Irland	13,5	15,0 ¹⁾	8,9	6,5	2,0 ¹⁾
Italien	9,2	8,5	9,8	10,0	1,4
Kroatien		9,4		11,8	1,5
Lettland	8,7	10,2	15,7	14,3	1,5
Litauen	11,4	10,1	12,5	14,0	1,6
Luxemburg	13,3	11,3	9,3	7,0	1,6
Malta	12,5	9,5	7,3	7,6	1,4
Niederlande	12,3	10,2	8,8	8,4	1,7
Österreich	11,2	9,4	10,2	9,4	1,4
Polen	11,2	9,7	10,0	10,1	1,3
Portugal	10,7	7,9 ^{**)}	10,3	10,2	1,2
Rumänien	10,4 ²⁾	9,1 ^{**)}	12,0	12,4	1,4
Schweden	11,7	11,8	10,6	9,4	1,9
Slowakei	11,5	10,1	9,8	9,6	1,3
Slowenien	9,5	10,2	9,5	9,4	1,6
Spanien	9,2	9,1	8,8	8,3	1,3
Tschechische Republik	9,3	10,2	11,4	10,4	1,5
Ungarn	10,8	9,0	14,1	12,8	1,4
Vereinigtes Königreich	12,6	12,1 ^{***)}	11,1	9,0	1,8
Zypern	15,2	10,8	7,6	6,0	1,3
EU 27	...	10,0 ^{***)}	...	10,7 ³⁾	1,6 ¹⁾
EU 28	10,7	10,0 ^{***)}	10,4	9,9	1,6 ¹⁾
Norwegen	13,8	11,6	10,4	8,1	1,8
Schweiz	11,7	10,2	9,0	8,0	1,5
Japan	9,5	...	7,4	10,0	1,4 ²⁾
USA	14,8	...	8,8	8,0	1,9 ²⁾

Quelle: Eurostat, Nationale Statistiken, CIA World Factbook, The World Bank. – ... Daten nicht verfügbar. – 1) Gesamfruchtbarkeitsrate. – 2) 2012. – 3) 2010. – *) Vorläufige Daten. – **) Geschätzte Daten. – Tabelle erstellt am 24. April 2015.

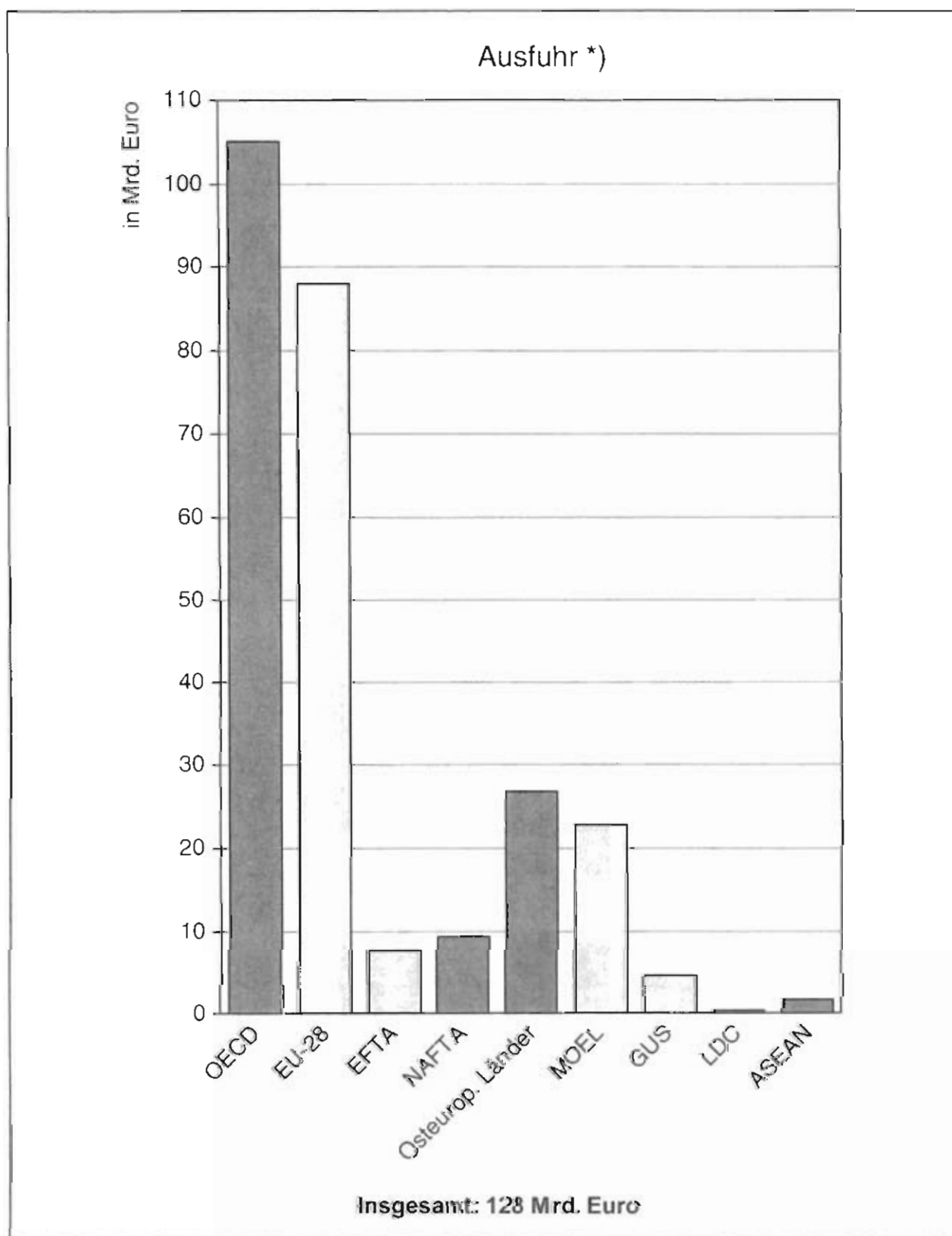
Österreich im internationalen Vergleich

IX. Außenhandel 2014 mit der EU und wichtigen Ländergruppen

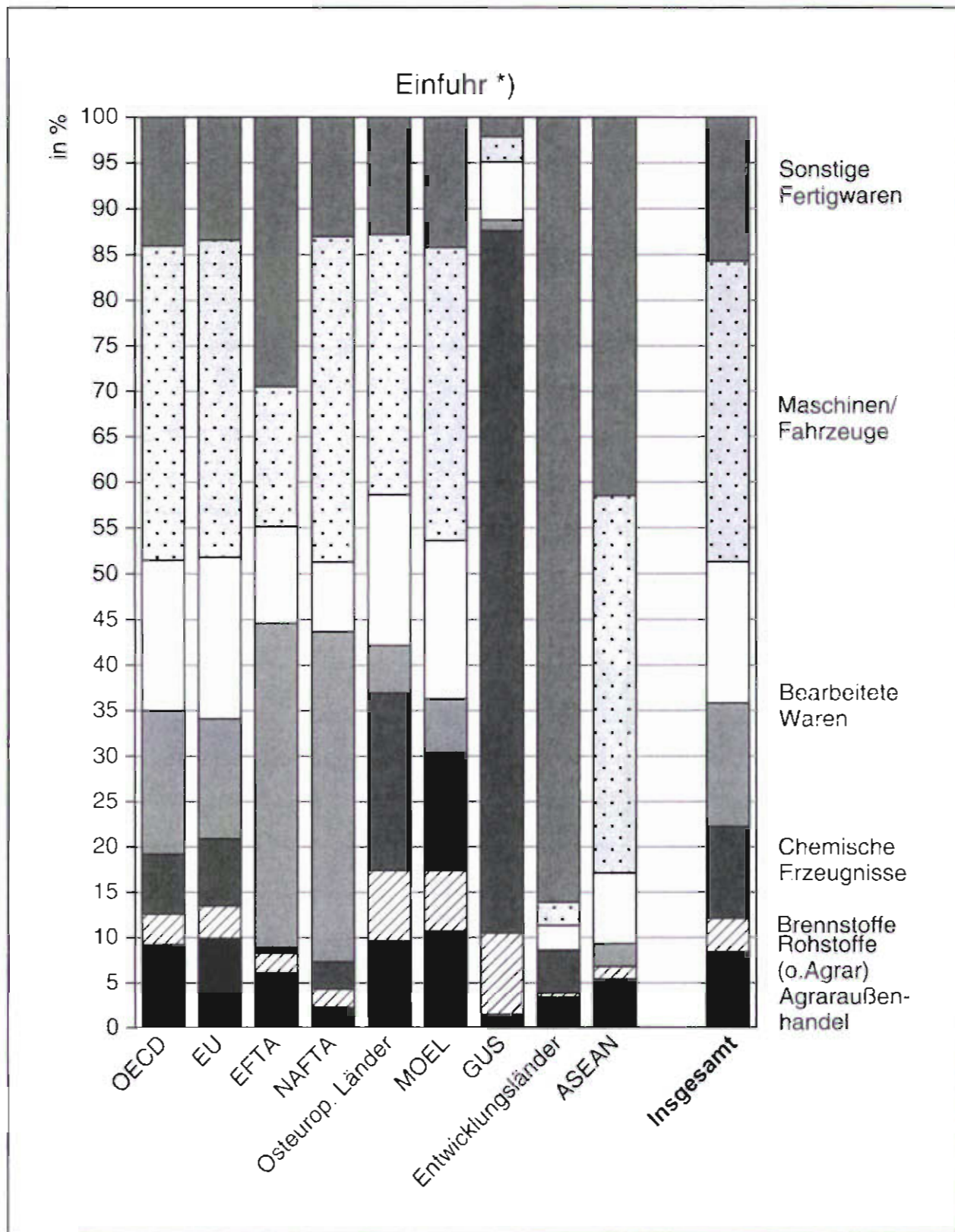


Quelle und Grafik: STATISTIK AUSTRIA. – *) Vorläufige Ergebnisse.

Außenhandel 2014 mit der EU und wichtigen Ländergruppen

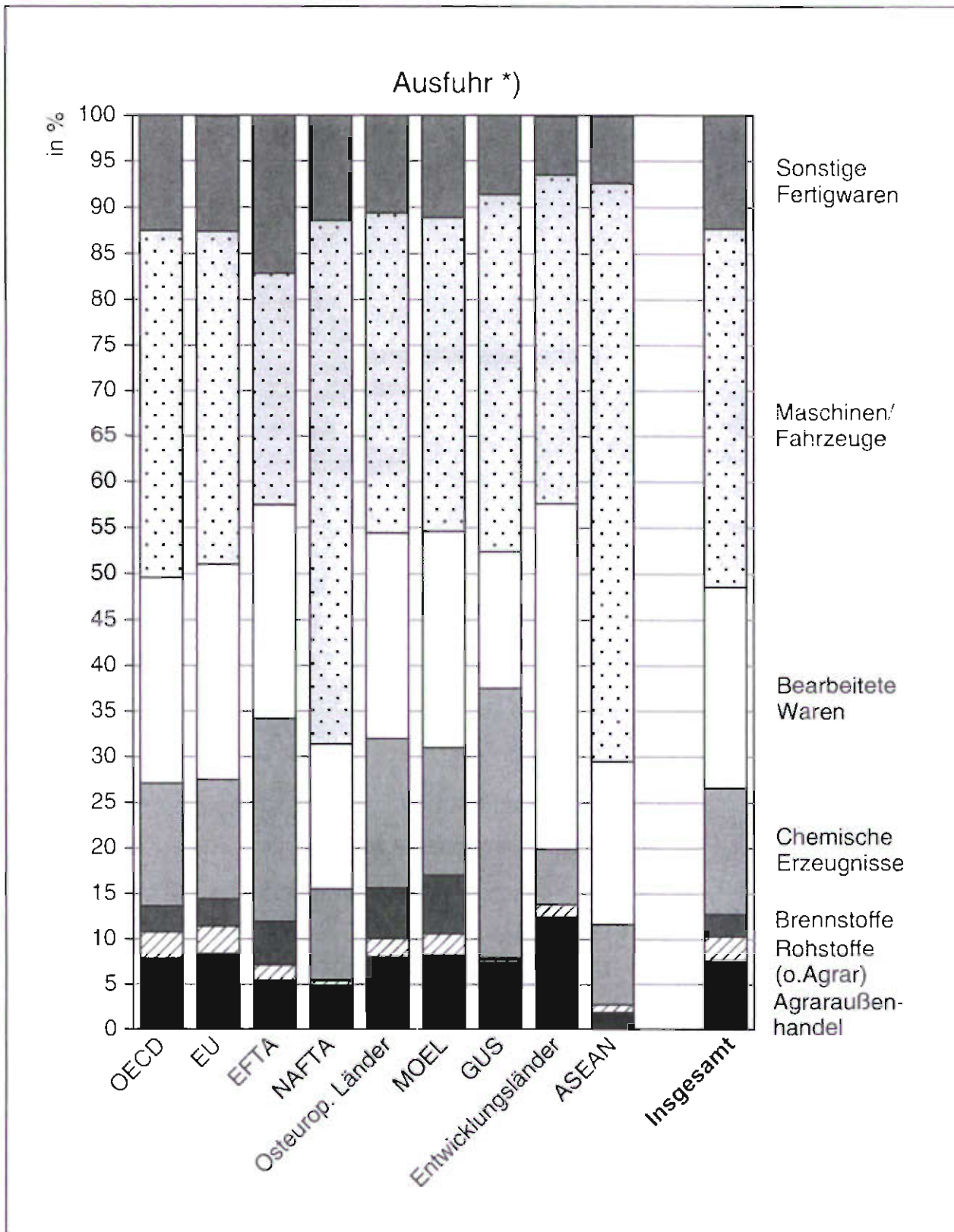


Quelle und Grafik: STATISTIK AUSTRIA. – *) Vorläufige Ergebnisse.



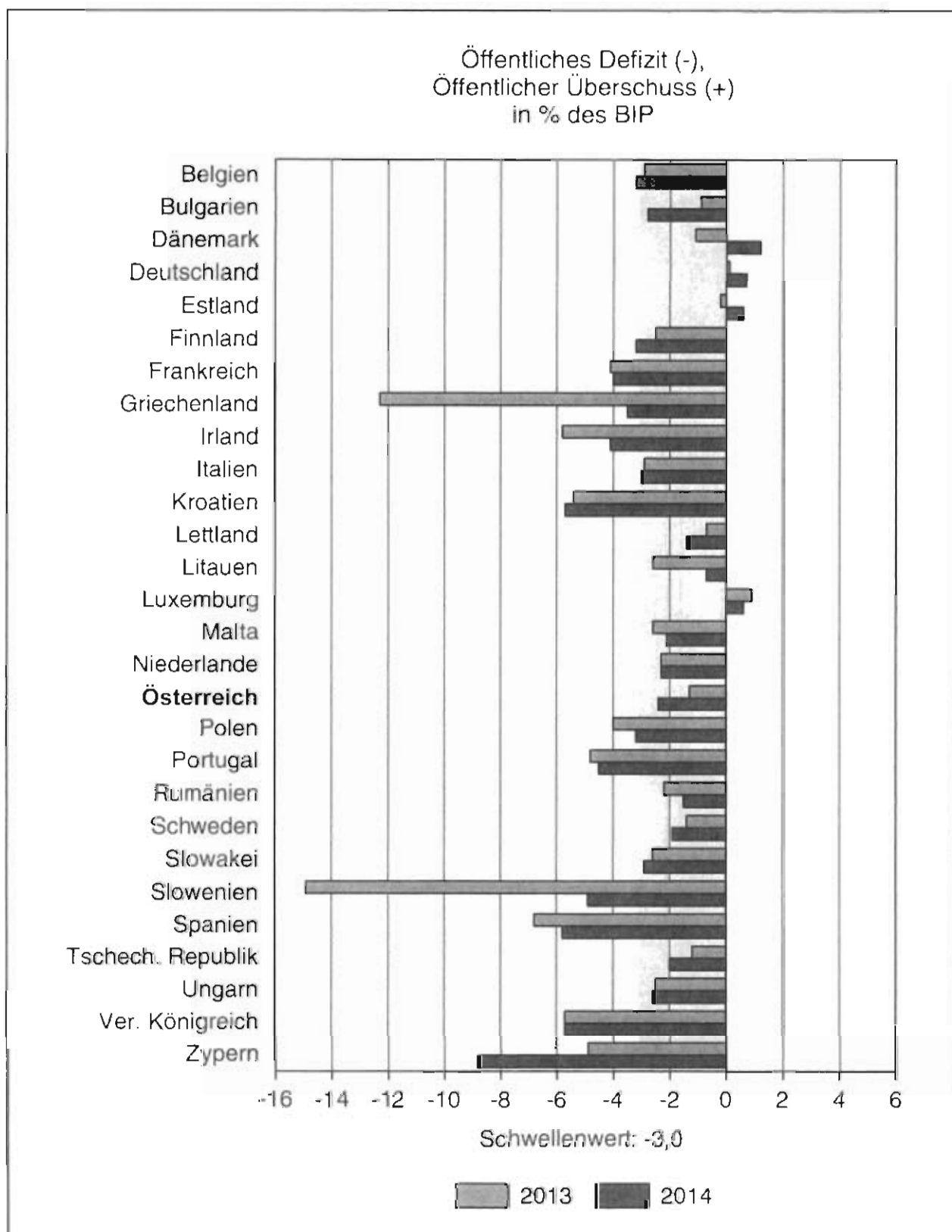
Quelle und Grafik: STATISTIK AUSTRIA. - *) Vorläufige Ergebnisse.

Außenhandel 2014 mit der EU und wichtigen Ländergruppen



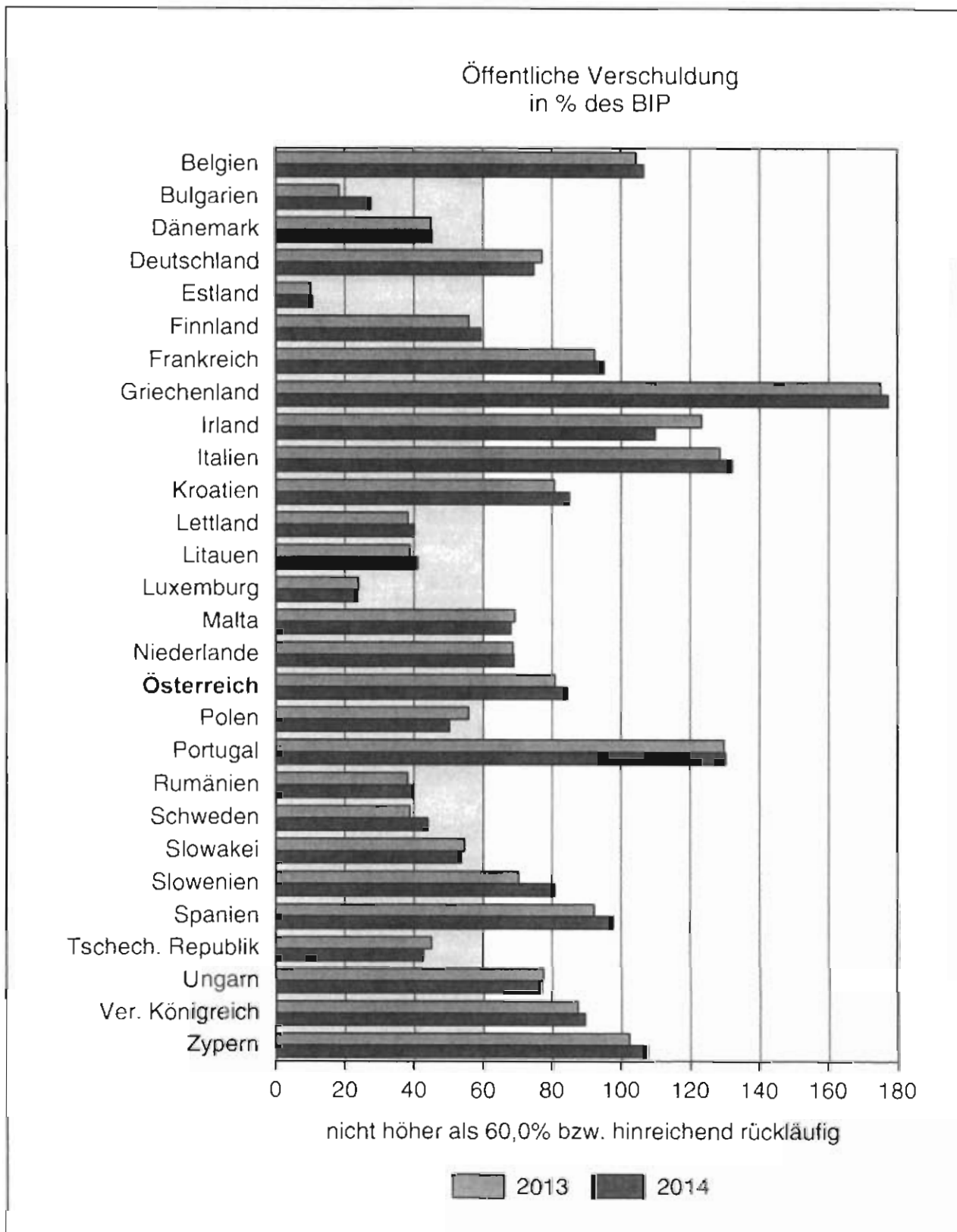
Quelle und Grafik: STATISTIK AUSTRIA. – *) Vorläufige Ergebnisse.

X. Konvergenzkriterien gemäß „Maastrichter Vertrag“ 2013 und 2014



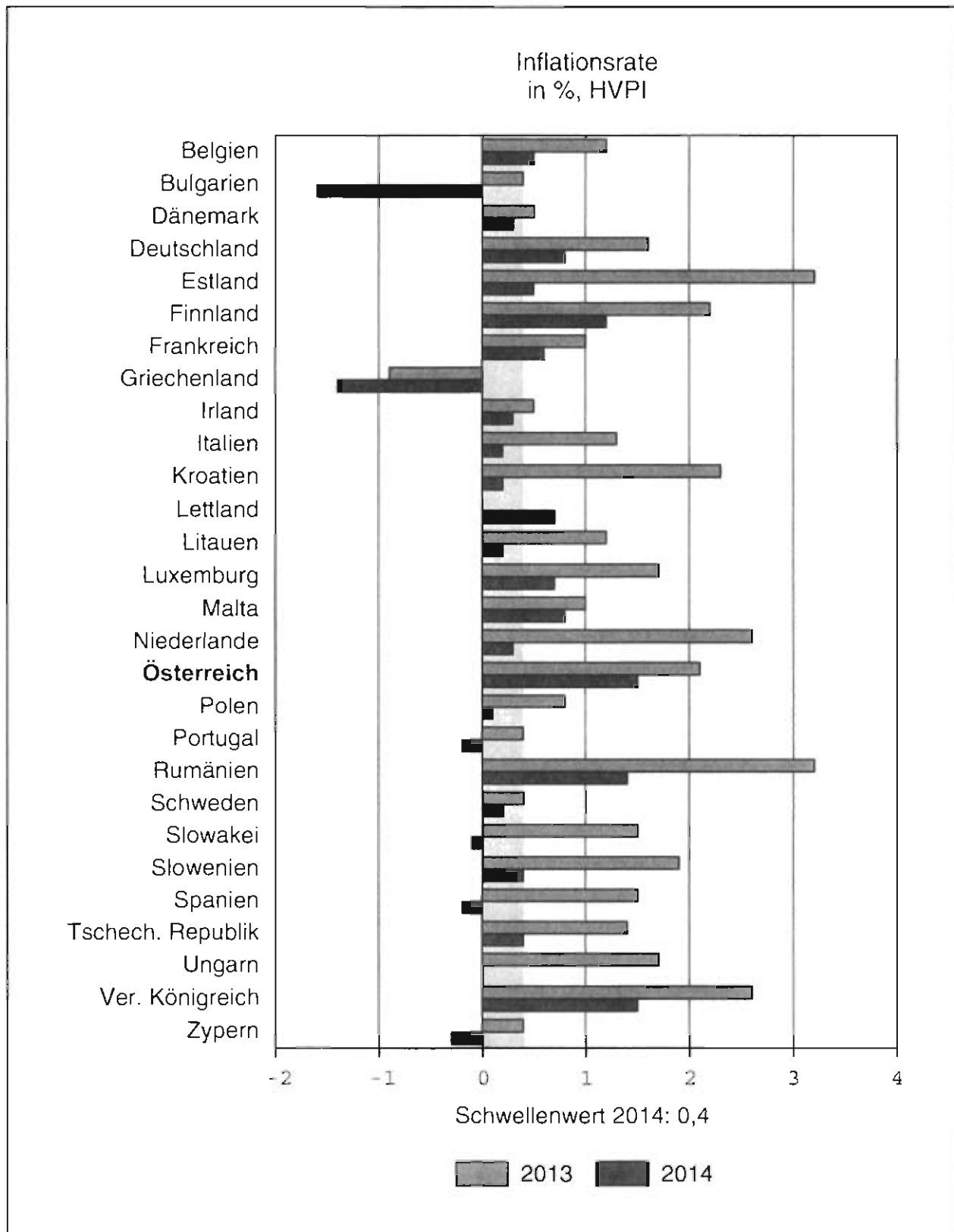
Quelle: Öffentliches Defizit, öffentliche Verschuldung – Eurostat-Pressentiz vom 21. April 2015;
Grafik: STATISTIK AUSTRIA

Konvergenzkriterien gemäß „Maastrichter Vertrag“ 2013 und 2014



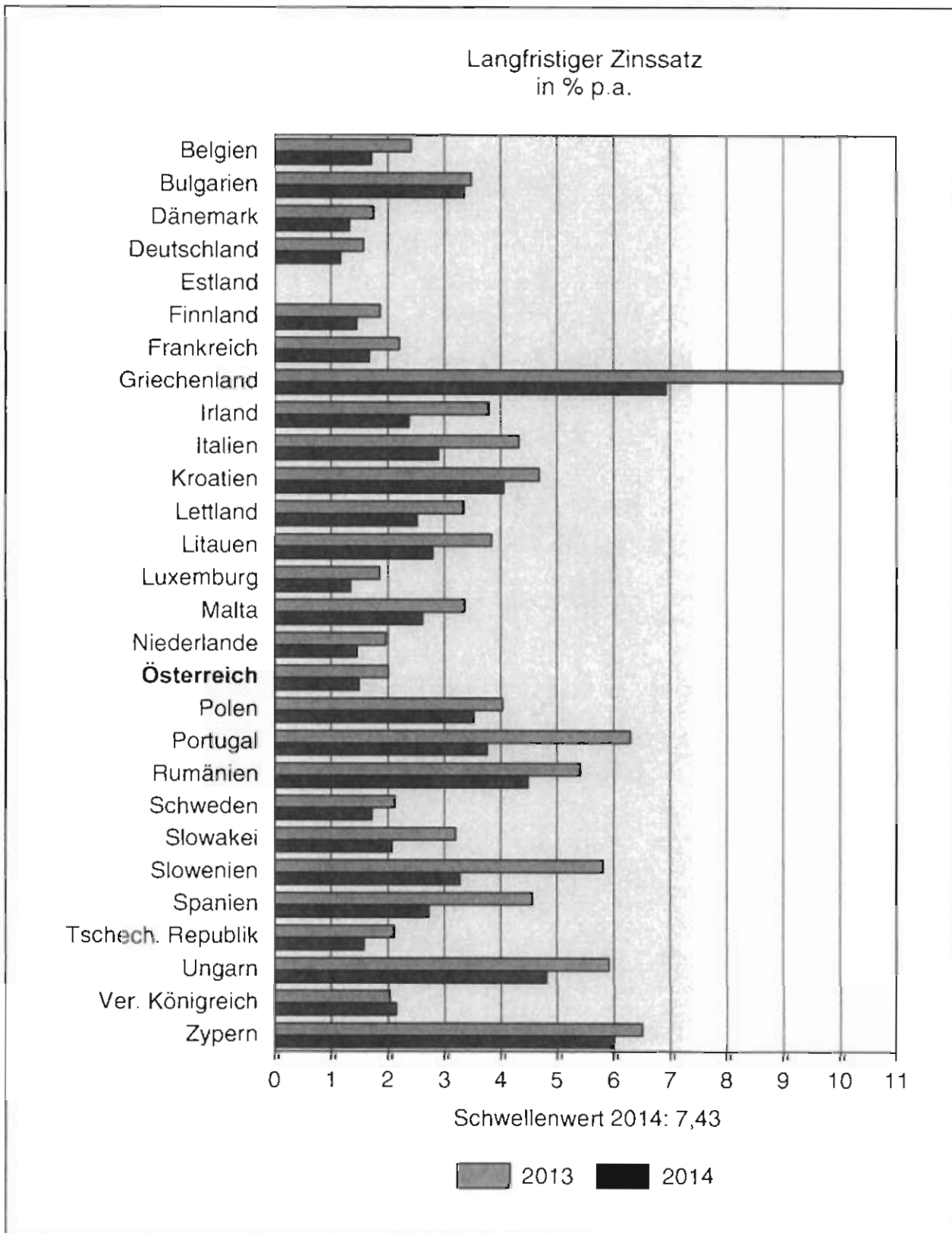
Quelle: Öffentliches Defizit, öffentliche Verschuldung – Eurostat-Pressenotiz vom 21. April 2015;
Grafik: STATISTIK AUSTRIA

Anhang



Quelle: Inflationsrate, Harmonisierter Verbraucherpreisindex Phase II – Eurostat, Stand 17. April 2015;
 Grafik: STATISTIK AUSTRIA

Konvergenzkriterien gemäß „Maastrichter Vertrag“ 2013 und 2014



Quelle: Langfristiger Zinssatz – Eurostat, Stand 31. März 2015:

Grafik: STATISTIK AUSTRIA

Sachindex

- Abfall 36, 38, 276
 Abrüstung 56, 129, 183, 184, 199, 209, 250, 251, 254
 ADA 95, 99, 178, 224, 234, 236, 238, 258–262, 268, 269, 315, 318, 327
 AdR 21
 Afghanistan 55, 56, 73, 124, 135, 143, 149, 150, 157, 161, 167, 207, 212, 217, 224, 242, 324
 Afrikanische Union – siehe AU
 Agrarerzeugnisse 33
 Ägypten 2, 55–57, 59, 89, 102, 105, 122, 205, 212, 217, 225, 248, 252
 AIA 243, 244
 Aid for Trade Initiative 242
 AJC 126, 127
 AKF 234, 237
 Albanien 61, 62, 83, 159, 174, 212, 224, 260, 268, 282, 283, 285
 Algerien 56, 57, 103, 104
 Allianz der Zivilisationen – siehe UNAOC
 Alpenkonvention 65, 74, 179, 209
 American Jewish Committee 126, 127
 AMIF 307
 AMISOM 102, 105, 107
 Amtshilfe 3, 178
 Amtssitz 189, 208–210, 256, 312
 Andorra 32, 325
 Angola 110, 252, 325
 Antigua und Barbuda 326
 Antipersonenminen 254
 Anwerbeabkommen 299
 APPEAR 260, 262, 268
 Äquatorialguinea 122, 324
 Arbeitnehmerschutz 33
 Architektur 53, 284, 285
 Argentinien 6, 129, 131
 Armenien 4, 50, 56, 58, 91, 98, 99, 159, 160, 174, 218, 220, 234, 269, 274, 283, 326
 Armut 33, 113, 134, 143, 198, 245, 248, 258, 266, 273
 Armutsbekämpfung 131, 147, 188, 266
 ASEAN 136, 144–146, 149, 151
 ASEF 136
 ASEM 96, 135
 Aserbaidschan 4, 50, 56–58, 99, 159, 160, 174, 176, 218, 220
 Asia-Europe Foundation (ASEF) 136
 Assoziierungsabkommen 57, 58, 63, 89, 95, 96, 98–100, 130
 ASiV 15, 23
 Asyl 47, 60, 104, 218, 305, 307
 Asyl-, Migrations- und Integrationsfonds 307
 Äthiopien 104, 105, 122, 212, 213, 222, 225, 258, 265
 Atomenergie 247, 279
 Atomwaffen – siehe Kernwaffen
 ATF 250, 256
 AU 4, 56, 101, 102, 107–110, 113, 115, 116, 121, 122, 156, 225, 259
 Auftragswesen 56
 Au-Pairs 49
 Ausgrenzung 33, 294
 Auslandskatastrophenfonds 95, 109, 234, 315
 Auslandskulturpolitik 281, 289, 292
 Auslandsösterreicher-Fonds 7
 AuslandsösterreicherInnen 5–9, 317
 Auslandsösterreicher-Weltbund 6
 Auslandsschulen 90, 292
 Ausschuss der Regionen (AdR) 21
 Ausschuss der Ständigen Vertreter 15, 23
 Außenhandel 58
 Australien 5, 6, 33, 58, 124, 149, 151, 152, 199, 236, 255, 317
 Austrian Development Agency – siehe ADA
 Bahamas 326
 Bahrain 2, 215, 324
 Bangladesch 59, 149, 150, 323
 Banken 66–68, 75, 91, 243, 247
 Bankenaufsicht 66
 Bankenunion 13, 66, 67, 247
 Barbados 326
 Basler Übereinkommen 276
 Battlegroups 156
 Behinderung 188, 215, 211–213, 222, 258, 259, 270
 Beihilfen 31, 41
 Beitrittsverhandlungen 60–63, 87, 88, 246
 Belarus 55, 56, 58, 91, 97, 98, 140, 159, 170, 175, 178, 213, 220, 280, 325
 Belgien 32, 39, 176, 262
 Belize 131, 132, 324
 Benin 324
 BEPS 243
 Berg-Karabach 98, 99
 Berufsausbildung 27
 Beschaffungswesen 189

- Beschäftigung 11–13, 16, 18, 25, 26, 29,
 32, 38, 49, 65, 74, 152, 181, 198, 267,
 268, 291, 301
 Betrug 52
 Bhutan 149, 150, 212, 259, 262, 266, 267,
 323
 Bibliotheken 289, 290
 Bildung 10, 17, 29, 44, 45, 54, 77, 79–81,
 86, 92, 105, 122, 130, 135, 139, 141,
 173, 185, 190, 202, 213, 231, 244, 251,
 259, 260, 262, 265, 268, 271, 282, 288,
 291, 296, 298, 300, 309
 Binnenmarkt 11, 17, 25–28, 31, 35, 40, 59,
 60
 Binnenmarktakte 25
 Binnenvertriebene 213, 234, 237
 Biodiversität 36, 65, 184, 202, 276
 biologische Vielfalt 37, 276
 Bolivien 129, 131, 132, 212, 224, 324
 Bosnien und Herzegowina 55, 56, 61–63,
 84, 85, 89, 155, 157, 159, 162, 164–166,
 174, 212, 234, 235, 260, 282, 283, 288,
 289
 Botsuana 325
 Brasilien 58, 129–131, 197, 215, 217, 218,
 224, 226, 288, 289, 291, 327, 328
 BRICS 59, 76, 131
 Briefwahl 8
 Brunei 145, 146, 324
 BTWC 253
 Budget 29, 45, 54, 56, 128, 170, 172, 232,
 261, 262, 315, 316
 Bulgarien 42, 92, 174, 240, 282, 288
 Bundesländer 14, 78, 177, 230, 300, 309
 Bundesministeriengesetz-Novelle 2014
 298, 306, 314
 Bundesrat 22, 23, 60, 75, 176
 Bundesregierung 7, 18, 22, 70, 79, 196,
 220, 223, 261, 279, 298, 312
 Bundesverwaltungsgericht 5
 Burgenländische Gemeinschaft 7
 Bürgerbeteiligung 9, 40
 Bürgerservice 2, 3
 Burkina Faso 115, 120, 123, 208, 236, 258,
 264, 270, 325
 Burma 55, 217, 218
 Büro der VN für Drogen- und
 Verbrechensbekämpfung – siehe
 UNODC
 Büro für demokratische Institutionen und
 Menschenrechte – siehe ODIHR
 Burundi 113, 122, 197, 271, 274, 323
 Cabo Verde 34, 116, 117
 CARE 207
 CARICOM 263
 CCPCJ 186, 222
 CEDAW 223
 CEF 40
 CELAC 129, 130, 132
 CEN 28
 Center for Austrian Studies 126
 CERF 238
 CERN 293
 CETA 128
 CEWARN 122
 CFS 200
 Chancengleichheit 46
 Chemiewaffen 181, 205, 250, 252
 Chemiewaffenkonvention 205, 206, 252,
 253
 Chemikalien 275, 276
 Chile 129–132, 134, 199, 212, 218, 291,
 322
 China 7, 55, 58, 59, 124, 131, 135, 136,
 142–145, 147, 148, 152, 201, 205, 208,
 218, 219, 241, 247, 251, 252, 278, 284,
 292, 327
 CND 185
 CO2 29, 42
 COHOM 216
 Community Security Initiative 161
 Connecting Europe 40
 COP 20/CMP 10 278
 COPUOS 188
 COSAC 24
 COSME 29
 COST 293
 Costa Rica 129, 130, 132, 134, 192, 199,
 227, 246, 254, 324
 CPT 175, 220
 CSI 161
 CSocD 188
 CSR 190
 CTBT 252
 CTBTO 205, 208, 326
 Cyber-Sicherheit 157, 165
 Cyber-Verteidigung 155, 167
 DAC 172, 263, 270, 274
 Dänemark 199, 209, 266
 Datenschutz 47, 51
 DCFTA 56, 57
 Demokratie 10, 17, 59, 99, 132, 148, 162,
 163, 169, 170, 172–177, 204, 216, 217,
 219, 229, 265, 277, 295

Sachindex

- Deutschland 4, 6, 7, 28, 29, 32, 38, 72, 73,
 76, 84, 86, 91, 92, 126, 132, 179, 205,
 215, 226, 227, 232, 240, 262, 270, 274,
 280, 282, 284
 DGS 67
 Dienstleistungsrichtlinie 30
 Dienstleistungs- und Kapitalverkehr 30,
 59
 Dienstleistungsverkehr 25, 26, 31
 digitale Agenda 27
 Diplomatische Akademie 327, 328
 Dokumentensicherheit 63
 Dominica 326
 Dominikanische Republik 2, 7, 326
 Donaukommission 179, 326
 Donaauraum 64, 65, 260, 261, 268, 281, 328
 Donaauraumstrategie 179, 282
 DPKO 193, 195, 196
 Drogen 130, 171, 176, 185, 186, 208, 230
 Drogenkontrolle 185, 186, 215
 Drohnen 193
 Dschibuti 106, 122, 154, 322
 Dublin-III 48
 EAC 102, 113, 115, 122, 261, 272
 EAD 2, 19, 20, 97, 274, 314, 317
 EAPC 166, 168
 East African Community – siehe EAC
 Ebola 1, 43, 55, 101, 117, 120, 133, 181,
 204, 206, 234–236, 248, 264
 EBRD 91, 248
 ECCAS 121
 ECHO 238, 259, 264
 ECMWF 293
 ECOFIN 32, 66
 ECOSOC 181, 188, 197, 198, 273, 275
 ECOWAS 119, 121, 123, 264
 ECREEE 264
 ECRI 175, 220
 ECSR 175, 220
 Ecuador 276, 324
 EFRE 25
 EFSF 68, 69
 EFSM 68
 EFTA 59, 75
 EGMR 21, 63, 169, 170, 174, 177, 219, 220
 E-Government 9, 27, 150
 EIB 16, 66, 91, 248
 EIDHR 217
 Einlagensicherungssysteme 67
 EK 11–14, 16, 19, 21, 24–42, 44, 46–54,
 57, 60–66, 68, 74, 82, 83, 87, 91, 97,
 125, 142, 172, 175, 178, 180, 207, 217,
 218, 220, 228, 235, 241, 265, 267, 269,
 274, 279, 287, 307, 311
 El Salvador 130, 324
 EMBC 293
 EMFF 25
 Emissionen 37, 39, 42, 277
 Emissionshandel 36, 37
 EMRK 20, 169, 170, 173, 174, 218, 219
 Energie 17, 20, 27, 34, 39–42, 46, 56, 80,
 125, 128, 150, 198, 210, 258, 261, 263–
 266, 268, 272, 278, 317
 Energiebinnenmarkt 43
 Energiecharta 43
 Energiedialog 80
 Energieeffizienz 36, 41–43, 73, 261, 263,
 264, 317
 Energiegemeinschaft 43
 Energiepolitik 29, 36, 37, 39, 42, 43, 73,
 247
 Energiepreise 36, 41, 133
 Energiequellen 40, 247
 Energiesicherheit 125, 167
 Energieträger 263
 Energieversorgung 80, 105, 119, 261, 279
 ENI 56, 57
 Entwicklungsfinanzierung 184, 198, 273
 Entwicklungspolitik 256, 258, 261, 262
 Entwicklungsziele 188, 271, 275
 Entwicklungszusammenarbeit (EZA) 59,
 83, 86, 97, 99, 100, 122, 150, 197, 198,
 201, 217, 222, 225, 231, 258, 259, 261–
 263, 266–268, 271, 272, 274, 291, 318
 EP 8, 10–12, 16, 17, 22, 24, 27, 28, 30, 34,
 35, 43, 44, 46, 49–54, 57, 70, 72, 74,
 142, 287
 EPA 122, 123, 272
 ERA 34, 47
 Erasmus+ 45, 46, 291
 Eritrea 55, 105, 212, 213, 322
 Ernährungshilfe 236
 Ernährungssicherheit 122, 242, 246, 258,
 259, 263, 264, 272
 Erweiterung 18, 37, 60, 102, 146, 164, 233,
 291
 ESA 293
 ESI 24, 82
 ESM 68, 69
 ESPI 293
 Estland 21, 32, 53, 227
 ETZ 25, 80, 82
 EU 1, 2, 4, 5, 8, 10–15, 17–43, 45–67, 70,
 73–84, 86–91, 93, 95–104, 107, 113,

- 116–118, 120–126, 128–130, 135–142, 145, 149–151, 154–157, 160, 168–173, 178–180, 182, 183, 188, 189, 193, 195, 200, 205, 212–219, 221, 224, 228, 230, 235, 236, 240, 241, 247, 253, 257–259, 261, 262, 265, 268, 270–275, 278, 279, 281, 282, 285, 287, 293, 294, 301, 305–307, 309–311, 318, 326, 328, 333, 335–337, 344, 345, 347, 349, 370, 371, 373, 377, 380, 381, 383, 386–389, 392, 394, 395, 402, 403, 405, 407, 410, 422–424, 429, 430, 432–434, 441, 445, 446, 448, 450, 456, 471–473, 478, 482, 491–500, 502, 513
- EUAM Ukraine 154
 EUBAM Libyen 154
 EUBAM Rafah 154
 EUCAP Nestor 154
 EUCAP Sahel 121, 154
 EUCAP Sahel Mali 121, 154
 EUCAP Sahel Niger 121, 154
 EUFOR Althea 84, 155, 157
 EUFOR RCA 120, 155
 EuGH 15, 16, 20, 22, 47, 50, 51, 152, 218, 219, 241, 279
 EuGI 16
 EU-HV 12, 15, 18, 19, 55, 56, 138, 154, 156, 205
 EU-LAK 129, 130
 EULEX Kosovo 154
 EUMETSAT 293
 EUMM Georgia 100, 160
 EUMM Georgien 154
 EU NAVFOR Atalanta 155
 EU NAVFOR Somalia 102
 EUNIC 126, 285, 294
 EUPOL 102, 149, 154
 EUPOL Afghanistan 149, 154
 EUPOL COPPS 154
 EuR 21, 75, 86, 89, 96, 98, 156, 169–178, 211, 212, 216, 219–221, 224, 226, 227, 230, 270, 287, 326
 Eurasische Wirtschaftsunion 140
 EURATOM 279
 Eurogruppe 66, 69
 EUROJUST 52
 Europainformation 69, 309
 Europäische Bürgerinitiative 13
 Europäische Finanzstabilisierungsfazilität 68
 Europäische Freihandelsassoziation 59
 Europäische Kommission – siehe EK
- Europäische Menschenrechtskonvention
 – siehe EMRK
 Europäisches Migrationsforum 307
 Europäische Union – siehe EU
 Europäisches Integrationsforum 307
 Europäisches Parlament – siehe EP
 Europarat – siehe EuR
 Europawahl 8, 10, 11, 13, 16, 309
 Europawahlen 310
 Eurozone 65, 66, 68, 69, 73, 77, 243
 EUSB 56
 EUSEC 102, 154
 EUSEC RD Kongo 154
 EUTM 118, 155
 EUTM Mali 118, 155
 EUTM Somalia 155
 EWR 27, 59, 75
 Explosionswaffen 193, 254
 Extremismus 166, 182, 294, 304
 EZA – siehe Entwicklungszusammenarbeit
 EZB 66–68
 Facebook 127, 308, 309
 FAO 199, 200, 236, 327
 FEO 189, 194, 196, 197
 Fidschi 322
 Finanzrahmen 13, 18, 32, 272
 Finnland 4, 163, 166, 168, 227, 291
 Fischerei 33, 34, 146
 Flickr 127
 Flüchtlinge 48, 109, 134, 137, 188, 194, 207, 234, 237
 Fluggastdaten 50, 51
 Forschung 17, 29, 31, 42, 43, 45–47, 49, 61, 77, 80, 126, 203, 245, 260, 264–266, 284, 292, 293, 296
 FRA 209, 218
 Frankreich 28, 32, 38, 91, 92, 120, 160, 177, 179, 186, 205, 220, 227, 232, 251, 285
 Frauen 16, 108, 122, 161, 163, 164, 168, 170, 175, 178, 181, 194, 211, 215–219, 223–225, 227, 229, 230, 258, 259, 271, 287, 288, 295, 301, 313, 315
 Frauenstatuskommission 215, 223, 226
 Freihandelsabkommen 11, 56–58, 95, 96, 104, 125, 128, 130, 136, 144, 152
 Freizügigkeit 30, 32, 52, 160
 FREMP 216
 Friedenskonsolidierung 117, 120, 156, 194, 196
 Friedenssicherung 156, 281
 FRONTEX 48, 49, 156

Sachindex

- FSK 215
 FTT 32
 Fukushima 252
 G7 73
 G20 31, 151, 152, 242, 244
 G-77 131, 187
 Gabun 324
 GALILEO 293
 Gambia 325
 GAP 33
 GASP 12, 24, 55, 56, 154, 216
 Gas-Stresstest 42
 GEAS 47, 48
 Gedenkdiener 126
 Gemeinden 6, 21, 23, 73, 80, 87, 169, 234, 266, 269, 270, 277, 303, 305, 310
 Gemeinsame Außen- und Sicherheitspolitik – siehe GASP
 Gemeinsame Sicherheits- und Verteidigungspolitik – siehe GSVP
 Gemeinschaft unabhängiger Staaten (GUS) 158
 Gender 122, 162, 163, 165, 168, 204, 223, 225, 259, 260, 262, 265, 268
 Gender Mainstreaming 162, 225
 Generalkonsulate 316, 318
 Genfer Abrüstungskonferenz 252
 Georgien 56–58, 100, 159, 160, 169, 174, 218, 220, 227, 235, 269, 282, 283, 322
 Gerichtshof der Europäischen Union 20
 Gesundheit 17, 43, 46, 188, 204, 215, 216, 251, 265, 267, 276, 298, 302
 Gesundheitswesen 43, 117
 GFP 33
 Ghana 116, 227, 236, 324
 Glaubensfreiheit 211, 212, 217–219
 Gleichstellung 17, 161, 223, 258, 288, 314
 Globalisierung 29
 GMES 293
 Golan 196
 Golf von Guinea 121
 Governance 28, 38, 64, 66, 150, 161, 177, 248, 259, 266, 268, 269, 282
 GRECO 175
 Grenada 326
 Grenzkonflikt 105, 132, 134
 Grenzmanagement 156, 161
 Grenzüberwachung 48
 GRETA 175, 220, 230
 Griechenland 18, 32, 42, 46, 63, 68, 69, 120, 171
 Großbritannien 6, 11, 84, 86, 201, 205, 227, 279, 293, 296
 Grundrechte 11, 52, 63, 209, 216–218, 227
 GSVP 55, 84, 86, 102, 121, 154–157
 Guatemala 130–132, 292, 324
 Guinea 1, 55, 117, 120, 123, 197, 217, 325
 GUS 158
 Guyana 326
 Haager Adoptionsübereinkommen (HAÜ) 4
 Haager Kindesentführungsübereinkommen 4
 Haager Verhaltenskodex gegen die Verbreitung ballistischer Flugkörper 253
 Haftbesuche 3
 Häftlingsbetreuung 3
 Haiti 55, 132, 133, 326
 Handel 17, 23, 82, 102, 119, 129, 142, 171, 198, 217, 230, 244, 254, 256, 275, 283
 Haushaltskonsolidierung 65
 HCoC 253
 Hilfsfonds 32, 109
 Hochschulbildung 268
 Holocaust 83, 126, 127, 138, 204, 296, 297
 Honduras 130, 324
 Honorarämter 318
 Honorarkonsulate 318
 Horn von Afrika 56, 104, 107, 155, 157
 Humanitäre Hilfe 59, 236, 238, 259
 IACA 187, 209, 259
 IAEA 148
 LAEO 126, 190, 204, 205, 208, 326
 LAK 200
 IBRD 210
 ICAN 202
 ICAO 201, 202, 206
 ICGLR 115
 ICIMOD 266
 ICPDR 180, 209
 ICT 49, 227
 ICTR 192
 ICTY 192
 IEA 246, 247
 IFC 210
 IFRK 236
 IGAD 105, 109, 115, 122
 IGH 131, 132, 134, 149, 192, 199, 200, 275
 IHRA 127, 296
 IIASA 293
 IKRK 236, 238
 ILC 190–192

- ILO 150, 200
 Immobilienmanagement 316
 IMO 206
 Indien 58, 131, 135, 136, 149–151, 199, 205, 240, 241, 251, 252
 Indonesien 59, 136, 145, 146, 202, 218
 Industriepolitik 29
 Informationsgesellschaft 56
 Informationssicherheit 35
 Informationstechnologie 317
 Infrastruktur 40, 42, 70, 80, 93, 101, 137, 139, 143, 150, 207, 316, 318
 Infrastruktur-Verordnung 40, 42
 Inklusion 45, 134, 228, 259
 Innovation 30–32, 43, 45–47, 53, 65, 80, 126
 INSC 279
 Instrument für Heranführungshilfe 60
 Integrationsbeauftragte 300
 Integrationsbeirat 299
 Integrationsfonds, europäischer (EIF) 306, 307
 Integrationsfonds, österreichischer (ÖIF) 300, 301
 Integrationsförderung 305, 306
 Internationale Arbeitsorganisation – siehe ILO
 Internationale Atomenergie-Organisation – siehe IAEA
 Internationale Energieagentur – siehe IEA
 Internationale Fernmeldeunion – siehe ITU
 Internationale Kommission zum Schutz der Donau 179, 180, 209
 Internationale Organisation für Migration – siehe IOM
 Internationale Seeschiffahrtsorganisation (IMO) 206
 Internationale Verbrechensverhütung 186
 Internationale Zivilluftfahrtorganisation (ICAO) 201
 International Holocaust Remembrance Alliance (IHRA) 127, 296
 International Peace Institute – siehe IPI
 Internet Governance 36, 170, 227
 Investitionsbank 16, 66, 91, 248
 IOM 206, 207, 209, 230, 231
 IPA 60
 IPI 168, 210, 224, 260
 Irak 1, 2, 20, 50, 55, 124, 136, 140, 181, 182, 212, 226, 234–236, 295, 304, 323, 328
 Iran 20, 55, 59, 124–126, 137, 139, 205, 212–214, 219, 224, 252, 283
 Irland 68, 69, 168, 227
 ISAF 149, 167
 ISIL/Da'esh 135, 139, 140, 304
 Island 59, 61, 62, 153, 322
 Israel 2, 56, 57, 89, 137, 138, 183, 187, 198, 205, 218, 251, 252, 267, 288, 291, 293, 297
 ISTGH 106, 109, 145, 192, 194, 214, 231–233
 Italien 7, 18, 32, 42, 46, 70, 73, 74, 178, 179, 186, 209, 220, 232, 284, 289
 ITF 296
 ITU 201
 IWF 68, 69, 95, 117, 247
 Jamaika 199, 323
 Japan 4, 58, 124, 132, 136, 143–145, 151, 152, 199, 208, 227, 236, 240, 241, 247, 252, 289
 Jemen 140, 213, 242, 325
 Jordanien 49, 56–58, 173, 205, 211, 234, 252, 297
 Journalisten 105, 160, 170, 171, 186, 214, 225, 226
 Jugend 44, 45, 54, 81, 82, 164, 187, 198, 215, 288
 Jugendarbeitslosigkeit 32, 77
 Jugendbeschäftigung 201, 243
 Jugend in Aktion 45
 Justiz 4, 14, 16, 47, 48, 50, 51, 53, 56, 60–63, 86, 87, 89, 103, 214, 224, 265, 285, 307
 Justiz und Inneres 16, 48, 50, 51, 53, 56, 307
 KACIID 209, 295
 Kambodscha 2, 145, 146, 212, 218, 325
 Kamerun 324
 Kanada 33, 51, 58, 121, 127, 128, 198, 215, 221, 227, 236, 240, 292
 Karibik 129, 130, 132, 199, 261, 263, 317, 328
 Karpatenkonvention 210
 Kasachstan 91, 135, 140, 161, 163, 212, 218, 242, 246, 328
 Katar 212
 Kaukasus 45, 89, 175, 278, 289
 Kenia 2, 106, 122, 154, 199, 227, 231, 233, 242, 260
 Kernenergie 205, 279
 Kernwaffen 184, 205, 239, 250–252
 KFOR 86, 167

Sachindex

- KGRE 169, 175–177
 Kinder 23, 52, 123, 186, 187, 194, 195, 214, 215, 222, 229, 259, 270, 282, 300, 301
 Kindersterblichkeit 213, 222
 Kirgisistan 91, 141, 161, 218, 241, 323
 Kiribati 34, 322
 Klein- und Leichtwaffen 161, 164, 165
 Klimakonferenz 37, 184, 206
 Klimapolitik 11, 18
 Klimawandel 36, 38, 58, 125, 153, 181, 184, 198, 264, 268, 275
 KMU 26, 28, 29, 31, 243
 Kohäsion 25, 64, 130, 176
 Kohäsionspolitik 13, 24, 25
 Kolumbien 129, 130, 133, 218, 324
 Komoren 323
 Konfliktprävention 156, 194, 227, 263, 264, 269, 295
 Kongo 322
 Konko, Demokratische Republik 55, 102, 113–115, 154, 156, 212, 213, 231, 232, 322
 Kongress der Gemeinden und Regionen Europas siehe KGRE
 Konsumentenschutz 21, 245
 Kontenpfändung 52
 Kontodaten 243
 Korea 37, 58, 59, 135, 136, 144, 152, 201, 232, 275, 323
 Korea, Demokratische Volksrepublik 55, 135, 145, 205, 212, 214, 251, 252, 323
 Korruptionsbekämpfung 159, 186, 187, 198, 215, 245
 Kosovo 56, 61–63, 83, 85, 86, 88, 89, 156, 157, 159, 167, 172, 196, 217, 259, 268, 282, 288, 328
 Kriegsverbrechen 86, 138, 212, 231, 233
 Krisen 1, 6, 55, 122, 123, 128, 234, 236, 238, 264, 270, 308
 Krisenbewältigung 2, 155, 156, 200, 273
 Krisenmanagement 1, 156, 168, 314
 Kroatien 35, 61, 78, 135, 215, 282, 283
 Kuba 125, 129, 130, 133, 274
 Kultur 17, 31, 53, 54, 71, 81, 126, 173, 202, 281, 282, 287–290, 294, 302
 Kulturforen 9, 126, 281, 283, 287, 289, 291, 294, 311, 316, 318
 Kunstrestitution 127
 Kunststofftragetaschen 38
 KUP 2
 Kuwait 324
 Kyoto-Protokoll 38
 LÄK 129, 130
 Landnutzung 265
 Landwirtschaft 17, 33, 101, 122, 127, 141, 184, 246, 265, 266
 Lateinamerika 59, 90, 101, 129, 130, 134
 Lehrlinge 315
 Leitlinien für Menschenrechtsdialoge 218
 Lesotho 110, 123, 325
 Lettland 177, 227
 Levante 124, 136, 304
 Libanon 55–57, 196, 217, 218, 234, 248
 Liberia 1, 55, 117, 120, 197, 236, 325
 Libyen 1, 55, 56, 103, 205, 231, 232, 248, 252
 Liechtenstein 4, 32, 59, 75, 78, 179, 212, 222, 226, 269, 282, 292, 326
 Litauen 65, 227, 246
 Literatur 282, 284, 286, 289
 Luftverkehr 35
 Luftverunreinigung 278
 Luxemburg 15, 18, 21, 32, 176, 187, 240, 262, 279, 324
 Malawi 111, 217, 323
 Malaysia 58, 94, 136, 145, 147
 Malediven 149, 151, 217, 227, 323
 Mali 103, 110, 118, 122, 123, 231, 325
 Malta 168, 220, 241
 Mare Nostrum 49
 Marokko 56–58, 103, 104, 121, 173, 199, 218
 Marshall-Inseln 322
 Massenvernichtungswaffen 56, 167, 183, 250, 251
 Mauretanien 58, 324
 Mauritius 325
 Mazedonien 61–63, 86, 159, 162, 174, 212, 282, 319
 MDBs 248
 MDGs 181, 184, 197, 198, 248, 271–273
 MDK 169–174, 176, 220, 224
 Mediation 156, 160, 260
 Medien 6, 9, 15, 54, 89, 127, 164, 165, 182, 217, 225, 303, 305, 308, 309, 314
 Medienfreiheit 97, 159, 160, 163, 164, 177, 202, 209, 211, 225
 Menschenhandel 48, 97, 161, 163, 175, 207, 213, 216, 223, 229–231, 328
 Menschenrechte 17, 20, 21, 56, 59, 61, 74, 84, 86, 101, 104, 105, 121, 129, 141, 145, 149, 162, 163, 167, 169, 170, 172–174, 176, 181, 182, 185, 187, 191, 193,

- 203, 204, 211–217, 219, 223, 225–229, 245, 256, 258, 259, 265, 268, 295, 296
- Menschenrechtsbildung 163, 204, 228, 229
- Menschenrechtsdialog 219
- Menschenrechtskonvention – siehe EMRK
- Menschenrechtsrat – siehe MRR
- MERCOSUR 129, 134
- Mexiko 7, 59, 124, 129, 130, 133, 183, 213, 217, 218, 226, 227, 255, 256, 324
- MIGA 210
- MigrantInnen 48, 104, 245, 302, 305
- Migration 47, 50, 60, 63, 74, 101, 209, 218, 230, 245, 272, 295, 303
- Migrationspolitik 11, 104
- Mikronesien 322
- Millenniums-Entwicklungsziele – siehe MDGs
- Minderheiten 63, 71, 85, 89, 147, 158, 163, 173, 175, 176, 211, 212, 215, 220, 221, 227, 228, 269
- Minderheitentorum 212, 228
- Minderheitenschutz 61, 227, 228
- Minderheitensprachen 220, 228
- Ministerdelegiertenkomitee 169, 220, 224, 226
- Ministerkomitee 169, 172, 174, 176, 211, 224, 227
- Minsk-Prozess 98, 160
- MINURSO 121, 196
- MINUSCA 120, 189, 196
- MINUSMA 118
- MINUSTAH 133
- Mitsprache 22, 279
- Mitteleuropa 25, 42, 283
- Mittelmeerraum 56, 57, 74, 248
- Mitwirkungsrechte 22
- Mobilitätspartnerschaften 49, 56
- Moldau 50, 55, 56, 58, 96, 97, 159, 162, 165, 174, 175, 178, 213, 218, 227, 231, 260, 270, 273, 283, 325, 327
- Monaco 32, 174, 179, 322
- Mongolei 145, 227, 322
- Montenegro 61, 87, 159, 166, 174, 220, 282, 328
- Montrealer Protokoll 202, 276
- MONUSCO 114
- Mosambik 34, 111, 217, 254, 260, 266, 325
- MRR 105, 108, 126, 132, 152, 211–213, 215, 221–223, 225–229
- Musik 126, 284, 285
- Myanmar 55, 124, 145, 147, 206, 212, 214, 217, 218, 252, 325
- Nabucco 42
- Nachbarschaftspolitik 13, 15, 56, 57, 87, 95, 157
- Nachhaltige Energie 210, 278
- Nachhaltige Entwicklung 191, 197, 275
- Nachhaltigkeit 16, 29, 39, 53, 80, 200
- Nachhaltigkeitsziele 275
- NAEC 243, 246
- Nahostfriedensprozess 56, 74, 124, 181
- Nahost-Friedensprozess 137, 138
- Nahrungsmittelhilfe 234, 236, 237
- Namibia 325
- NAPI 298, 301, 302, 304, 305
- NASOM 285
- Nationaler Aktionsplan für Integration – siehe NAPI
- Nationalfonds 296
- Nationalrat 22, 23, 54, 79, 176, 233
- NATO 73, 74, 86, 89, 100, 124, 135, 156, 157, 161, 166, 168, 326
- Nauru 152, 187, 322
- NEPAD 188
- Nepal 1, 2, 149, 151, 226, 271, 323
- Netzneutralität 36
- Neue Medien 308
- Neuseeland 153, 199, 256, 322
- Nicaragua 130, 132, 134, 199, 212, 263, 324
- Nichtdiskriminierung 162, 173, 213
- Nichtweiterverbreitung – siehe Non-Proliferation
- Niederlande 44, 220, 223, 262, 319
- Niger 121, 322
- Nigeria 2, 49, 59, 110, 118, 119, 122, 181, 207, 225, 226
- Non-Proliferation 56, 183, 209, 251
- Norwegen 4, 33, 58, 59, 168, 177, 212, 226
- NPT 183, 184, 205, 251
- NSG 255
- Nukleare Sicherheit 205, 279
- Nuklearwaffen 181–183, 209, 250, 251
- Ocean Shield 157
- OGHA 236, 263
- ODA 172, 262, 271, 274
- ODIHR 86, 158, 162, 163, 172
- OeAD-GmbH 291
- OECD 31, 172, 243, 246, 258, 262, 264, 270, 274, 327
- OeNB 14, 23, 198

Sachindex

- OEZA 97, 99, 100, 122, 150, 178, 201, 222, 225, 231, 258–270, 318
- Öffentlichkeitsarbeit 305, 308, 311
- Office of Science and Technology Austria (OSTA) 126, 292
- OFID 209
- OHCHR 105, 214
- OIC 215, 221
- Oman 325
- OOSA 189
- OPCW 205, 253, 326
- OPEC 209
- Organisation der islamischen Konferenz (OIC) 215, 221
- Organisation für Sicherheit und Zusammenarbeit in Europa 209, 230
- ÖSD 289
- Oslo-Konvention 254
- OSTA 126, 292
- Ostafrikanische Gemeinschaft – siehe EAC
- Österreich-Bibliothek 281, 289–291, 294
- ÖsterreicherInnen 1–3, 6, 7, 15, 16, 20, 76, 79, 126, 128, 177, 196, 217, 240, 274, 304, 308, 317, 318, 327
- Österreich-Institut 281, 292, 294, 300
- OSZE 73, 75, 76, 86, 91, 93, 94, 96–99, 126, 141, 142, 156–166, 170, 172, 173, 209, 220, 221, 228, 230, 326
- Ottawa-Konvention 254
- Pakistan 59, 135, 149, 151, 199, 205, 207, 218, 226, 251, 252
- Palau 153, 324
- Panama 130
- Papua Neuguinea 152
- Paraguay 129, 134, 322
- Parlamentarische Versammlung 162, 166, 169, 176, 329
- Partnerschaft für den Frieden – siehe PfP
- Pazifikallianz 129
- PBC 196
- PCIs 40
- Peru 20, 129, 130, 132, 134, 199, 218, 246, 253
- PfP 86, 166, 168
- Philippinen 2, 7, 59, 145, 147
- PIF 153
- Pinterest 127
- Piraterie 102, 121, 157
- Plattform Kultur Mitteleuropa 282
- PNR 50
- Polen 17, 92, 232, 240, 283, 291, 318, 319
- Portugal 4, 32, 68, 69
- Pressearbeit 308
- Privatsphäre 165, 212, 215, 217, 226, 227
- PSAC 209
- PSK 55
- Publikationen 127, 284, 290, 291, 311, 317
- Quecksilber 276
- Radikalisierung 50, 294, 299, 304
- Raketen, ballistische 253
- RAMSI 153
- Rassismus 163, 175, 215, 220
- Ratspräsidentenschaft 14, 18, 27–29, 45, 74, 272, 285
- Ratssekretariat 20
- REACH 39
- Rechnungshof 16, 19
- Rechtsetzung 12, 19, 26, 40
- Rechtsstaatlichkeit 12, 14, 60, 61, 63, 88, 96, 101, 133, 160–163, 169, 170, 173, 181, 182, 186, 187, 190, 191, 211, 214, 216, 218, 219, 232, 258, 265, 268, 273, 295
- Rechtsstaatlichkeitsinitiative 14
- REFIT 26
- Reiseinformationen 2, 308
- Religionsfreiheit 89, 163, 214, 215, 220, 221
- Religions- und Gewissensfreiheit 221
- Resilienz 259, 263, 264, 266
- Restitution 127
- Rio+20 184, 189, 273, 275
- Roaming 36
- Roma-Dialogplattform 228
- Roma-Strategie 228
- Römer Statut 231
- Ruanda 114, 122, 192, 217, 323
- Rückübernahmeabkommen 58, 62, 89, 104
- Rule of Law 86, 191
- Rumänien 220, 282, 283
- Russische Föderation 33, 55, 58, 163, 174, 175, 205, 207, 208, 236
- Russland 73, 74, 85, 89–100, 124, 131, 141, 142, 144, 145, 157, 158, 160, 168, 182, 199, 205, 213, 215, 220, 240, 246–248, 251, 252, 289
- Rüstungskontrolle 164, 183, 250, 254
- SAARC 149
- SADC 110, 111, 122, 123, 261, 265, 266
- Sahelregion 56, 102, 121
- SAICM 276
- Salomonen 153, 322
- Sambia 215, 323
- Samoa 322

- Sanktionen 73, 90, 91, 93, 94, 97, 109, 122, 124, 145, 195
- Sanktionenkomitee 195
- San Marino 32, 323
- São Tomé und Príncipe 324
- Saudi-Arabien 58
- Schadstoffe 37, 39, 278
- Schengen 60, 61, 317
- Schengenvertretung 4
- Schengenvisa 4
- Schienenverkehr 34
- Schifffahrt 35, 179
- Schutz der Zivilbevölkerung in bewaffneten Konflikten 181, 193, 254
- Schwarzmeerraum 177, 260, 269
- Schwarzmeerregion 282, 328
- Schweden 39, 168, 222, 227, 283, 319
- Schweiz 4, 6, 32, 58–60, 75, 76, 78, 168, 171, 179, 187, 193, 212, 222, 226, 236, 238, 239, 260, 262, 266, 269, 270, 274, 280, 282, 317
- SE4All 210, 274, 278
- Seeverkehr 39
- Selbstbestimmungsrecht 70
- Senegal 34, 119, 196
- Serbien 42, 61, 63, 76, 85, 87, 88, 92, 159, 162, 166, 174, 234, 235, 255, 269, 282, 300
- Seychellen 154, 242, 323
- SHDIM 163
- Sicherheit 16, 18, 34, 43, 47, 50, 56, 60, 63, 101, 116, 121, 122, 137, 143, 146, 148, 149, 155–157, 161, 163–168, 170, 171, 182, 183, 188, 191–195, 202, 205, 206, 208, 209, 211, 213–215, 218, 223–226, 250, 256, 258, 259, 262, 267, 276, 279, 302, 316, 317
- Sicherheitsrat 109, 181, 193, 196
- Sierra Leone 1, 117, 120, 197, 210, 325
- Simbabwe 55, 112, 122, 325
- Singapur 136, 145, 148, 323, 327
- Sixpack 66
- Slowakei 32, 76, 77, 80, 82, 212, 240, 280, 283
- Slowenien 32, 42, 78, 79, 179, 212, 215, 222, 235, 269, 275, 280, 282, 283
- SMA I 25, 26
- SMA II 25, 26
- Small Business Act 29
- Smart Grids 40
- Smart Regulation 26
- Somalia 55, 102, 105–107, 110, 115, 122, 154, 156, 157, 323
- South Stream 42
- Sozialcharta 172, 175
- Sozialpolitik 32, 186, 187
- SPA 128
- Spanien 32, 68, 69, 283, 318
- Sport 31, 45, 46, 54, 77, 81, 288, 298, 304
- Sri Lanka 149, 152, 212, 323
- SRM 67
- SSM 66
- Staatengruppe gegen Korruption (GRECO) 175
- Stabilität 24, 32, 68, 79, 102, 114, 116, 130, 146, 161, 163, 173, 209, 256
- Stabilitätsmechanismus 68
- St. Kitts und Nevis 326
- St. Lucia 326
- Strafjustiz 186
- Strafrechtspflege 186, 214, 222
- Straftaten 50, 52
- Strafverfolgung 190, 191, 231
- Strafvollzug 214
- Straßenverkehr 35
- Streumunition 160, 254
- Strukturreformen 24, 61, 65, 68, 69, 247
- St. Vincent und die Grenadinen 326
- Subsidiaritätsklage 22
- Subsidiaritätsprüfung 22
- Südafrika 6, 7, 110–113, 123, 131, 218, 291, 328
- Sudan 55, 108, 109, 122, 213, 231, 236, 322
- Südkaucasus 56, 98, 100, 159, 260, 269, 270, 328
- Südosteuropa 5, 46, 57, 78, 83, 158, 159, 177, 207, 209, 222, 231, 240, 289, 292, 328
- Südsudan 105, 106, 108, 109, 115, 122, 181, 213, 225, 226, 234, 236, 237, 252, 322
- Südtirol 70–72
- Sustainable Energy for All – siehe SE4All
- Swasiland 325
- Syrien 1, 7, 50, 55, 56, 89, 124, 135, 137, 138, 181–183, 193, 205, 212–214, 234, 236–238, 250, 253, 295
- Tadschikistan 141, 161, 218, 236, 323
- Tag der Offenen Tür 310
- TAIEX 57, 61
- Tansania 122, 154, 222, 323
- Tanz 286

Sachindex

- TAP 42
 Telekommunikation 34, 35, 40, 201
 TEN 36, 40
 Terrorismus 47, 50, 102, 125, 151, 161, 165, 167, 187, 190, 191, 208, 304
 Terrorismusbekämpfung 50, 160, 173, 187
 Thailand 1, 2, 7, 58, 136, 145, 148, 185, 186, 222
 Theater 283, 286
 Timor-Leste 149, 323
 TiVA 246
 Todesstrafe 97, 111, 125, 170, 174, 211, 213–215, 217–220
 Togo 324
 Toleranz 162, 163, 173, 294, 296
 Tonga 153, 322
 Tourismus 25, 30, 53, 74, 131, 266, 267, 269
 Tourismuswirtschaft 5
 Toxinwaffen 253
 TPB 187
 TPP 125
 Traduki 282
 transeuropäische Energieinfrastruktur 40
 transeuropäische Netze 39
 Transnistrien 96, 97, 159, 270
 Trilog 28, 52
 Trinidad und Tobago 326
 Tschad 236, 237, 324
 Tschechien 7, 79–81, 227, 279
 TTIP 11, 22, 23, 125
 Tunesien 1, 2, 49, 55–57, 104, 173, 217, 226, 227, 319
 Türkei 2, 50, 58, 59, 61, 62, 74, 88–91, 99, 162, 163, 174, 224, 295, 299, 303, 317
 Turkmenistan 142, 161, 218, 241, 323
 Tuvalu 322
 Twinning 43, 57, 61, 86, 103
 Twitter 127, 308
 Twopack 66
 Übereinkommen über das Verbot von Streumunition 254
 Uganda 2, 114, 115, 122, 222, 231, 233, 260, 262, 265, 271, 322
 Ukraine 1, 18, 42, 55, 56, 58, 73, 74, 76, 89–98, 100, 128, 136, 142, 157–159, 162, 164, 166, 168, 169, 171, 172, 174, 178, 181, 182, 213, 215, 218, 220, 231, 234, 235, 237, 248, 277, 283, 288, 319
 Umwelt 31, 36–40, 43, 46, 56, 58, 78, 80, 128, 176, 184, 190, 198, 201, 239, 246, 251, 258, 261, 262, 266, 268, 269, 274–276, 293
 Umweltschutz
 – VN-Klimarahmenkonvention (UNFCCC). Siehe Vereinte Nationen
 – VN-Konvention zur Bekämpfung der Wüstenbildung (UNCCD). Siehe Vereinte Nationen
 UNAMA 150
 UNAMID 108
 UNAOC 295
 UNASUR 132, 135
 UNCDF 273
 UNCITRAL 190, 192, 241
 UNDC 184
 UNDOF 196
 UNEA 275
 UNECE 180, 198, 276, 277
 UNEP 210, 275, 327
 UNESCO 202–204, 216, 226, 229, 297, 326
 UNFICYP 90, 196
 Ungarn 11, 42, 77, 81, 82, 92, 178, 220, 232, 240, 280, 283, 288, 318
 UNHCR 48, 95, 109, 237
 UNICEF 195, 222, 269, 273, 274
 UNIDO 190, 201, 208, 210, 261, 263, 326
 UNIFIL 196
 UNIPSIL 120
 UNISFA 109
 UNMEER 204
 UNMIK 196
 UNMIL 117
 UNMISS 109
 UNODA 209
 UNODC 185, 187, 189, 208, 214, 230, 231, 263
 UNOV 190, 208
 UNOWA 196
 UNRWA 183, 237, 268
 UNSOM 107
 UN-SPIDER 189
 UNTSO 196
 UN Women 194, 224, 260
 Uruguay 129, 134, 232, 322
 USA 4, 6, 33, 43, 58, 73, 76, 86, 123–127, 133, 137, 139, 141, 144, 145, 147, 151, 160, 163, 167, 170, 175, 195, 198, 199, 203, 205, 215, 217, 220, 227, 236, 243, 244, 247, 251, 252, 278, 292
 Usbekistan 142, 143, 161, 162, 218, 326
 UVP 277
 Vanuatu 153, 322

- VCDNP 209
 Venedig-Kommission 85, 171, 172
 Venezuela 1, 129, 135
 Verbrauchergesundheit 43
 Verbraucherprogramm 43
 Verbraucherschutz 17, 43
 Verbrechenverhütung 186, 214, 222
 Vereinte Nationen (VN) 20, 74, 76, 84, 90, 98, 103–110, 113–118, 120, 121, 126, 128, 132, 133, 137–139, 142, 145, 147, 150–153, 156, 157, 167, 168, 172, 174, 181–202, 204, 206–212, 214, 216, 221–231, 233, 236–238, 252, 254, 256, 258–261, 265, 269, 272–276, 278, 295, 326, 368, 372, 374, 383, 388, 389, 391, 396, 397, 401, 404, 405, 408, 412, 414–417, 419, 426, 427, 431, 435, 437, 448–450, 456, 457, 462, 478, 512, 521, 522
 VN-Allianz der Zivilisationen – siehe UNAOC
 VN-GV 98, 115, 142, 145, 151, 174, 182–188, 190–193, 196, 199, 211, 214, 221–223, 226, 227, 229, 238, 252, 254, 256, 273
 VN-SR 84, 90, 105–110, 113, 114, 116–118, 120, 121, 132, 138, 139, 152, 153, 167, 168, 181, 193–196, 199, 214, 221, 223, 224, 231, 259, 260, 462
 VN-Völkerrechtskommission (ILC) 190
 Verkehr 17, 34, 35, 38, 77, 78, 80, 150, 180, 198, 276, 277
 Verkehrsdelikte 35
 Versöhnungsfonds 296
 Vertrag über das umfassende Verbot von Nuklearversuchen 252
 Vertrag über die Nichtverbreitung von Kernwaffen 251
 Vertrag von Lissabon 19, 22, 52, 154, 170, 219
 Vertreterin der Union für Außen- und Sicherheitspolitik – siehe EU-HV
 Vertretungsbehörden 1–6, 9, 126, 127, 231, 246, 281, 283, 287, 291, 294, 297, 308, 311, 312, 315–318
 Vertriebene 109, 188, 194, 234, 237
 Verwaltungsgerichtsbarkeits-Novelle 5
 Verwaltungspraktika 314
 Veterinärwesen 43
 Vier Freiheiten 59
 Vietnam 58, 59, 136, 145, 148, 187, 212, 241
 Visa 4, 5, 63, 104, 317
 Visae erleichterungsabkommen 4, 50, 98
 Visafreiheit 58, 129
 Visakodex 50
 Visegrád 77
 Völkermord 114, 231, 297
 Völkerrechtskomitee 190
 Völkerrechtswoche 190
 Wachstum 9, 11, 13, 18, 24–26, 29, 34, 36, 38, 46, 63, 65, 68, 74, 75, 89, 113, 116, 245, 246, 248, 249, 266
 Waffen, biologische 253, 255
 Wallenhandelsvertrag (ATT) 193, 250, 256
 Wahlbeobachtungen 162, 163, 177
 Wählerevidenz 6–8
 Wahlrecht 7, 8, 63
 Wassenaar Arrangement 256
 Wasser 27, 97, 122, 150, 184, 203, 258, 260, 265–268, 270, 272
 Wasserdiplomatie 166
 Weihnachtsaktion 7
 Welternährungsprogramm – siehe WFP
 Weltgesundheitsorganisation – siehe WHO
 Welthandelsorganisation – siehe WTO
 Weltklimakonferenz 134
 Weltorganisation für Meteorologie (WMO) 206
 Westafrika 55, 102, 110, 115, 181, 196, 204, 231, 234–236, 248, 263, 272
 Westbalkan 46, 74, 76, 77, 83, 178, 260, 261, 268, 281, 282, 295, 317, 328
 Westsahara 104, 121, 196
 Wettbewerbsfähigkeit 18, 25, 29, 30, 39, 41, 54, 64, 287
 Wettbewerbspolitik 56
 WFP 236, 237
 WHO 204, 206, 222, 276
 Willkommenskultur 299, 300
 Wirtschaftskrise 29, 82, 135, 163, 248
 Wirtschaftspolitik 68, 111, 153
 Wirtschafts- und Sozialausschuss 21, 307
 Wirtschafts- und Währungsunion 11, 24, 65, 67
 Wissenschaft 46, 47, 61, 77, 80, 202, 245, 260, 261, 265, 281, 282, 285, 287, 291, 292, 299, 302, 304
 WMO 206
 WSA 21
 WTO 75, 242, 327
 Zangger-Komitee (ZC) 255
 Ziel 83, 98, 178
 Zentralafrikanische Republik 55, 110, 120, 122, 155, 156, 197, 231, 324
 Zentralamerika 225, 263

Zentralasien 89, 135, 140, 143, 159–161,
199, 207, 209, 278, 289
Zentraleuropäische Initiative – siehe ZEI
Zivilbevölkerung 108, 114, 139, 160, 193,
234, 254
Zivilgesellschaft 13, 45, 57, 64, 65, 84, 92,
98, 100, 116, 150, 159, 161, 162, 175,
213, 216, 218, 225, 228, 254, 259, 261,
268, 270, 271

Zivilluftfahrt 35, 57, 201, 202
Zivilsachen 52
Zollunion 62, 89, 90, 97, 129
Zukunftsfonds 285, 296, 328
Zustellabkommen 3
Zypern 2, 21, 62, 68, 69, 90, 187, 196

Das Bundesministerium für Europa, Integration und Äußeres: Weltweit für Sie da

- Hilfe für die BürgerInnen bei Krisen, Katastrophen und Notfällen weltweit
- Service für ÖsterreicherInnen und Unternehmen im Ausland
- Europäische Union: Europawahl, Wachstum, Wettbewerbsfähigkeit und Beschäftigung
- Nachbarschaftspolitik – Westbalkan – Osteuropa – Mittelmeerraum – Naher Osten
- Österreich als Ort des Dialogs und Sitz Internationaler Organisationen
- Österreich als Kompetenzzentrum für nukleare Abrüstung und menschliche Sicherheit
- Österreichischer Vorsitz im Ministerkomitee des Europarates
- Österreich im Menschenrechtsrat der Vereinten Nationen
- Österreich im Exekutivrat der UNESCO
- Entwicklungszusammenarbeit – Humanitäre Hilfe und Katastrophenhilfe
- Integration
- Auslandskulturpolitik
- Der österreichische auswärtige Dienst
- Länderinformationen: Afghanistan bis Zypern

2014

Bericht des Bundesministers für
Europa, Integration und Äußeres