

III-71 der Beilagen zu den stenographischen Protokollen des
Nationalrats XVIIGP



**UMWELT- UND
WASSERWIRTSCHAFTSFONDS**

V O R L A G E

der Eröffnungsbilanz per 1.4.1987
des Wirtschaftsplans 1.4. bis 31.12.1987
des Rechnungsabschluß 1987
des Wirtschaftsplans 1988
gemäß § 7 Umwelt- und Wasserwirtschaftsfondsgesetz,
BGBl Nr. 79/87

UMWELT- UND WASSERWIRTSCHAFTSFONDS

Wirtschaftsplan 1987 (ab 1.4.1987/9 Monate)

in Mio öS

	Einnahmen		Ausgaben
I. Geldbestand per 1.4.1987	286	I. Rückführung von Barvorlagen	700
II. Investitionszuschüsse Bund	79	II. Förderungen (Wasser)	4.838
III. Konjunkturausgleichsvoranschlag (Bund)	260	Förderungen (Umwelt)	200
IV. USt-Anteile		III. Marchfeldkanal	113
1. Bund	612	IV. Regionalstudien	4
2. Gemeinden	331	V. Anleihen und Kredite	
3. Länder	<u>493</u>	1. Tilgung	699
V. Tangente aus Steuern und Wohnbauförderung	1.436	2. Zinsen	<u>418</u>
VI. Rückflüsse von Darlehen		VI. Anleiheemission	47
1. Tilgung	1.148	VII. Fondsaufwand (gesamt)	
2. Zinsen	342	1. Personal- u. Sachaufwand	28
3. so. Zinsen	8	2. Gutachten	5
VII. <u>Finanzbedarf</u> (Anleihen + Kredite)	<u>2.250</u>	3. Zinsen (kurzfristig)	<u>4</u>
	<u>7.316</u>	VIII. Reserve für verminderte Einnahmen (Pkt. II)	<u>260</u>
	<u>7.316</u>		<u>7.316</u>

ERÖFFNUNGSBILANZ
=====

des

Umwelt- und

Wasserwirtschaftsfonds

zum

1. April 1987

Eröffnungsbilanz zum 1.4.1987

AKTIVA

PASSIVA

Pos.	Text	Schilling	Pos.	Text	Schilling
<u>I.</u>	<u>Anlagevermögen:</u>		<u>I.</u>	<u>Fondskapital:</u>	
	1. Maschinen, maschinelle Anlagen	807.000,82		Stand per 31.3.1987	35.385.979.726,19
	2. Amts-, Betriebs- u. Gesch. Ausstattung	631.101,62		<u>II. Langfristige Verbindlichkeiten:</u>	
		1.438.102,44		1. Anleiheschulden	4.124.184.000,--
<u>II.</u>	<u>Umlaufvermögen:</u>			2. Kredite bei Geldinstituten	<u>3.099.985.310,15</u>
	1. Bargeld	10.000,--		<u>III. Sonstige Verbindlichkeiten:</u>	936.589.580,17
	2. Guthaben bei verschiedenen Geldinstituten	641.966.833,50		<u>IV. Passive Rechnungsabgrenzung:</u>	207.406.654,74
	3. Wertpapiere bei verschiedenen Geldinstituten	<u>98.700.000,--</u>		<u>V. Rückstellung:</u>	
		740.676.833,50		Für Forderungsausfälle	1.006.698.254,64
<u>III.</u>	<u>Darlehensforderungen:</u>				
	1. Wasserversorgungsanlagen WVA	6.893.145.929,80			
	2. Abwasserbeseitigungsanlagen ABA	33.042.212.427,57			
	3. Betriebsabwasserbeseitigungsanlagen BARA	2.501.587.168,95			
	4. Kleinabwasserbeseitigungsanlagen KABA	7.918.081,--			
	5. Einzelwasserversorgungsanlagen EWVA	<u>776.380,--</u>			
		42.445.639.987,32			
<u>IV.</u>	<u>Forderungen aus Zwischenfinanzierung:</u>				
	1. Wasserversorgungsanlagen WVA	35.567.569,--			
	2. Abwasserbeseitigungsanlagen ABA	<u>39.019.607,--</u>			
		74.587.176,--			
<u>V.</u>	<u>Sonstige Forderungen:</u>	1.495.436.545,07			
<u>VI.</u>	<u>Aktive Rechnungsabgrenzung:</u>	3.064.881,56			
		<u>44.760.843.525,89</u>			
		=====			
					<u>44.760.843.525,89</u>
					=====

Wien, am 12.4.88
 Der Bundesminister:



Bundesministerium für Arbeit und Soziales

Buchhaltung

Zl. 75.218/2-3/87


S c h l u ß b i l a n z

des Umweltfonds

per 31. März 1987

Wien, am 11. Mai 1987

Der Direktor des
Umwelt- und Wasserwirtschaftsfonds



Der Vorstand der Buchhaltung
des Bundesministeriums für
Arbeit und Soziales



Bilanz per 31. März 1987
des Umweltfonds

Aktiva		Endbestand
I. Anlagevermögen		
1. Maschinen, maschinelle Anlagen	S 360.708,95	
2. Amts-, Betriebs-, Gesch.Ausstatt.	S <u>631.101,62</u>	S 991.810,57
II. Umlaufvermögen		
1. Bargeld und Wertzeichen	S 10.000,--	
2. Guthaben bei der ÖPSK	S 135.956.369,41	
3. Wertpapiere des Umlaufvermögens	S 98.700.000,--	
4. Sonstige Forderungen	S 1.495.436.545,07	S 1.730.102.914,48
Summe Aktiva		S 1.731.094.725,05

Passiva		Endbestand
I. Kapital		
1. Anfängl. Kapital	S 955.339.167,39	
2. Vermögensabgang	S <u>135.211.618,87</u>	S 820.427.548,52
II. Verbindlichkeiten		
1. Schulden aus Lieferungen, Leist.	S 2.571.770,94	
2. Schulden aus unwirks. Erlägen	S 223.434,91	
3. Sonstige Schulden	S <u>907.871.970,68</u>	S 910.667.176,53
Summe Passiva		S 1.731.094.725,05

Gewinn- und Verlustrechnung per 31. März 1987

Aufwendungen		Endsaldo
I. Aufwand für Bedienstete		
1. Aktivitätsaufwand	S 2.765.172,50	
2. Gesetzlicher Sozialaufwand	S <u>546.353,55</u>	S 3.311.526,05
II. Öffentliche Abgaben		
	S 5.105,--	S 5.105,--
III. Abschreibungen und Wertbericht.		
1. Anlagevermögen	S <u>35.166,75</u>	S 35.166,75
IV. Übrige Aufwendungen		
1. Geringw. Gebr. Güter, Ersatzteile	S 80.363,24	
2. Werkst., Handelswaren, Verbr. Güter	S 146.529,69	
3. Reisegeb., Fahrtkostenzuschüsse	S 133.332,46	
4. Aufwandsentschädigungen	S 8.400,--	
5. Freiwilliger Sozialaufwand	S 7.010,--	
6. Instandhaltung durch Dritte	S 37.377,44	
7. Transporte durch Dritte	S 214.893,29	
8. Sonstige Aufwendungen	S <u>4.525.306,79</u>	S 5.153.212,91
V. Transfers		
1. Sonstige Zuschüsse	S 143.888.416,--	S 143.888.416,--
Summe Aufwendungen		S 152.393.426,71

Erträge		Endsaldo
I. Übrige Erträge		
1. Zinsenerträge	S 4.076.721,84	
2. Sonstige Erträge	S <u>13.105.086,--</u>	S 17.181.807,84
II. Vermögensabgang		
	S <u>135.211.618,87</u>	S 135.211.618,87
Summe Erträge		S 152.393.426,71

zu Zl. 75.218/2-3/87

Nachweisung I

Aufgliederung der "Sonstigen Forderungen"

S	496,105.000,--	Forderung an den Bund gem. EGBL. 567/83 f. 1984
S	494,111.000,--	" " " " " " " f. 1985
S	500,000.000,--	" " " " " " " f. 1986
S	1,117.909,70	Zinsenforderungen aus Geldbeständen IX-XII/86
S	4,076.721,84	Zinsenforderungen aus Geldbeständen I-III/87
S	800,--	Reisekostenvorschuß, Schak
S	3.613,53	" " " " " " " , Kisser
S	10.000,--	Post Dion, Freistempelmaschine
S	<u>11.500,--</u>	Hoinig, Reisekostenvorschuß
S	1.495,436.545,07	

zu Zl. 75.218/2-3/87

Nachweisung II

Aufgliederung der Verbindlichkeiten

S	1,730.669,60	Miete IV bis XII/87 Reisnerstraße
S	9.344,74	Fa. Copy, 4 Re. v. 10.3., 23.3., 24.3. u. 31.3.87
S	63.848,93	Fa. Rank Xerox, 3 Re. v. 16.2., 17.3. u. 19.3.87
S	2.543,75	Fa. Steininger, Re. v. 31.3.87
S	3.748,08	Fa. Kapo, Re. v. 25.3.87
S	3.765,--	Fa. Schwarz, Re. v. 17.3.87
S	130,--	ARGE Volksgesundheit, Re. v. 25.3.87
S	1.656,--	Staatsdruckerei, Re. v. 24.3.87
S	102,--	Normungsinstitut, Re. v. 24.3.87
S	1.950,--	Verlag Hoppenstedt, Re. v. 31.3.87
S	507,60	Institut f. Lehrmethoden, Re. v. 9.3.87
S	544,50	Verlag Manz, 2 Re. v. 20.2. u. 12.3.87
S	378,95	" Gerold, 2 Re. v. 9.3. u. 19.3.87
S	965,11	" Beuth, Re. v. 10.3.87
S	398,82	" Schmidt, Re. v. 6.3.87
S	222.485,24	Wr. Gebietskrk., Beiträge f. 3/87
S	2.030,--	Gem. Wien, U-Bahnabgabe f. 3/87
S	66.000,--	Chorherr, Studie Chemie Linz, Rest
S	62.846,--	Dr. Passegger, Sonderabfall, Rest
S	245.100,--	Dr. Meisterhofer, Kohlenwasserstoffe, Rest
S	24.000,--	Auer, Rücklaß
S	314.159,20	Fichtner, Gutachten EBS, Rest
S	26.520,07	Reiserechnungen der Bediensteten f. 3/87
S	22.269,60	Überstunden " " f. 2/87
S	54.565,50	" " " f. 3/87
S	1.560,--	Fa. Pitney, Re. v. 25.3.87
S	3.696,--	Fa. Schrack, Re. v. 17.3.87
S	20.460,--	Telefon I-III/87
S	627,--	Fa. Intercontinental, Re. v. 3.2.87

S	2.781,--	Dubrovnik, Re. v. 26.1.87
S	77.760,--	Lippert, Re. v. 19.2.87
S	31.763,10	Dr. Hackl, Re. v. 12.12.86
S	367.083,36	Dr. Schmidt, 2 Re. v. 22.7. u. 30.10.86
S	123.882,17	Dr. Huber, 6. Re. v. 16.2., 4.3., 5.3. u. 9.3.87
S	8.484,30	Ibler, Re. v. 16.10.86
S	111.904,--	Verwaltungskosten 1-3/87
S	906,833.212,--	Förderungszusagen per 31.3.87
S	76.109,71	Lohnsteuer 3/87
S	<u>147.325,20</u>	Sozialvers. Beiträge f. 3/87
S	910,667.176,53	

BUNDESMINISTERIUM FÜR WIRT-
SCHAFTLICHE ANGELEGENHEITEN

Wasserwirtschaftsfonds

Zl. 50.240/4-XI-7/1987

RECHNUNGSABSCHLUSS

des

Wasserwirtschaftsfonds

zum

31. März 1987

I N H A L T S V E R Z E I C H N I S

	Seite
Vermögensbilanz	3
Erfolgsbilanz	4
Beilage 1 - Darlehensforderungen WVA u. ABA	5
" 2 - Darlehensforderungen BARA, KABA und EWVA	6
" 3 - Zwischenfinanzierungen WVA u. ABA	7
" 4 - a) Aktive Rechnungsabgrenzung	8
b) Anlagevermögen	8
" 5 - Rückständige Forderungen	9
" 6 - Anleiheverbindlichkeiten	10
" 7 - a) Sonstige Verbindlichkeiten	11
b) Passive Rechnungsabgrenzung	11
" 8 - Fondsaufwand	12
" 9 - Anleihekosten	13
" 10 - Sonstige Erträge	14
" 11 - Rückstellung	15

A K T I V A

Vermögensbilanz zum

31. März 1987

P A S S I V A

Pos.	Text	Schilling
1.	<u>Anlagevermögen</u> (s.Blg.4b)	446.291,87
2.	<u>Umlaufvermögen</u>	
	Guthaben bei verschiedenen Geldinstituten	506,010.464,09
3.	<u>Darlehensforderungen</u>	
a)	Wasserversorgungsanlagen WVA (s.Blg.1a)	6.893,145.929,80
b)	Abwasserbeseitigungsanlagen ABA (s.Blg.1b)	33.042,212.427,57
c)	Betriebsabwasserbeseitigungs- anlagen BARA (s.Blg.2a)	2.501.587.168,95
d)	Kleinabwasserbeseitigungsan- lagen KABÄ (s.Blg.2b)	7,918.081,--
e)	Einzelwasserversorgungs- anlagen EWVA (s.Blg.2c)	<u>776.380,--</u>
		42.445,639.987,32
4.	<u>Forderungen aus Zwischenfinanzierungen</u>	
a)	Wasserversorgungsanlagen WVA (s.Blg.3a)	35,567.569,--
b)	Abwasserbeseitigungsanlagen (ABA (s.Blg.3b)	<u>39,019.607,--</u>
		74,587.176,--
5.	<u>Aktive Rechnungsabgrenzung</u> (s.Blg.4a)	3,064.881,56
		<u>43.029,748.800,84</u>
	=====	=====

Pos.	Text	Schilling
1.	<u>Fondskapital</u>	
	Stand per 31.12.1986	34.937,322.710,47
	- Gebärungsabgang	<u>371,770.532,80</u>
		34.565,552.177,67
2.	<u>Buchschulden</u>	
	WaWif-Anleiheschulden (s.Blg.6)	4.124,184.000,--
3.	<u>Kredite bei Geldinstituten</u>	3.099,985.310,15
4.	<u>Sonstige Verbindlichkeiten</u> (s.Blg.7a)	25,922.403,64
5.	<u>Passive Rechnungsabgrenzung</u> (s.Blg.7b)	207,406.654,74
6.	<u>Rückstellung</u> für fällige bzw. gestundete Forderungen öffentlicher und betrieblicher Darlehensnehmer (s.Blg.11)	<u>1.006,698.254,64</u>
		<u>43.029,748.800,84</u>
	=====	=====

Wien, am

Der Bundesminister:

30.6.87
Karl Pfaff

BUNDESMINISTERIUM FÜR WIRTSCHAFTLICHE ANGELEGENHEITEN

Wasserwirtschaftsfonds

Zl. 50.240/4-XI-7/1987

A U F W A N D			Erfolgsbilanz zum	31. März 1987	E R T R A G		
Pos.	Text	S c h i l l i n g		Pos.	Text	S c h i l l i n g	
1.	<u>Personalaufwand</u>		3,500.000,--	1.	<u>Darlehenszinsen</u>		
2.	<u>Fondaufwand</u>			a)	Wasserversorgungsanlagen WVA	54,654.461,80	
	a) Sachaufwand (s.Blg.8a)	897.500,--		b)	Abwasserbeseitigungsanlagen ABA	188,802.667,24	
	b) Zinsaufwand und Kosten der Finanzgebarung (s.Blg.8b)	57,359.343,21		c)	Betriebsabwasserreinigungsanlagen BARA	36,500.509,45	
	c) Fondaufwand (s.Blg.8c)	<u>41.327,90</u>	58,298.171,11	d)	Kleinabwasserbeseitigungsanlagen KAQA	- 20.080,20	
3.	WaWiF-Anleihekosten (s.Blg.9)		105,943.859,36	e)	Einzelwasserversorgungsanlagen EWVA	1.524,--	
4.	Postscheckgebühren etc.		7.478,80	f)	Zwischenfinanzierung WVA	--	
5.	Beiträge für Einzelwasserversorgung gem. § 13 Abs.1 WBFG-1985 BGBl 487/85		2,685.000,--	g)	" " ABA	<u>--</u>	279,939.082,29
6.	Beiträge für Kleinabwasserbeseitigung gem. § 13 Abs.1 WBFG 1985 BGBl.487/85		588.000,--	2.	<u>Bankzinsen</u>		3,714.476,12
7.	Beiträge für Betriebsabwasserreinigung gem. ART II, Abs.1 WBFG 1985 BGBl.487/85		260.000,--	3.	<u>Sonstige Erträge (s.Blg.10)</u>		3,666.518,70
8.	Beiträge für Abwasserbeseitigung gem. ART II, Abs.1 WBFG 1985 BGBl.487/85		360.000,--	4.	Budgetmittel BFG 1987 § 23 Abs.1 Z 1 WBFG 1985		25,300.000,--
9.	Bildung der Rückstellung für fällige bzw. gestundete Forderungen an öffentlichen und betrieblichen Darlehensnehmern (s.Blg.11)		1.006,698.254,64	5.	Beiträge § 23 Abs.1 Z 2 u. 3 WBFG 1985 BGBl. 148/85 und 487/85		--
				6.	Umsatzsteueranteile Bund gem. § 23 Abs.1 Z 4 WBFG 1985 BGBl 487/85		210,379.873,--
				7.	Umsatzsteueranteile Länder gem. § 23 Abs.1 Z 4 WBFG 1985 BGBl.148/85 und 487/85		169,529.413,--
				8.	Umsatzsteueranteile Gemeinden gem. § 23 Abs.1 Z 4 WBFG 1985 BGBl.148/85 und 487/85		114,040.868,--
				9.	Gebarungsabgang		<u>371,770.532,80</u>
							1.178,340.763,91
							=====
							=====

III-71 der Beilagen XVII. GP - Bericht - 01 Hauptdokument (gesamtes Original)

www.parlament.gv.at

WaWiF - zu Zl. 50.240/4-XI-7/1987

Beilage 1N a c h w e i sder DarlehensforderungenWasserversorgungsanlagen und Abwasserbeseitigungsanlagen

(WVA)

(ABA)

zum 31. März 1987

S

S

a) Wasserversorgungsanlagen:

Stand per 31.12.1986		6.791,016.741,80
Darlehenszuzählungen	261,673.000,--	
Darlehenskürzungen (KRZ)	- <u>4.000,--</u>	+ <u>261,669.000,--</u>
		7.052,685.741,80
Darlehenstilgungen 1987		- <u>159,539.812,--</u>
Stand per 31.3.1987		<u>6.893,145.929,80</u> =====

b) Abwasserbeseitigungsanlagen:

Stand per 31.12.1986		32.376,590.547,02
Darlehenszuzählungen	1.189,674.000,--	
Darlehenskürzungen (KRZ)	- <u>16,053.935,80</u>	+ <u>1.173,620.064,20</u>
		33.550,210.611,22
Darlehenstilgungen 1987		- <u>507,998.183,65</u>
Stand per 31.3.1987		<u>33.042,212.427,57</u> =====

WaWiF - zu Zl. 50.240/4-XI-7/1987

Beilage 2

N a c h w e i s
der Darlehensforderungen

Betriebsabwasserreinigungsanlagen (BARA), Kleinabwasserbeseitigungsanlagen (KABA)
und Einzelwasserversorgungsanlagen (EWVA)

zum 31. März 1987

a) Betriebsabwasserreinigungsanlagen:

Stand per 31.12.1986		2.492,059.354,50
Darlehensuzählungen	202,467.000,--	
Darlehenskürzungen (KRZ)	<u>- 20,334.765,40</u>	+ <u>182,132.234,60</u>
		2.674,191.589,10
Darlehenstilgungen 1987		<u>- 172,604.420,15</u>
Stand per 31.3.1987		<u>2.501,587.168,95</u> =====

b) Kleinabwasserbeseitigungsanlagen:

Stand per 31.12.1986		7,598.811,--
Darlehensuzählungen	249.000,--	
Darlehenskürzungen (KRZ)	<u>- ,--</u>	+ <u>249.000,--</u>
		7,847.811,--
Darlehenstilgungen 1987		<u>+ 70.270,--</u>
Stand per 31.3.1987		<u>7,918.081,--</u> =====

c) Einzelwasserversorgungsanlagen:

Stand per 31.12.1986		551.424,--
Darlehensuzählungen		+ 227.000,--
Darlehenstilgungen 1987		<u>- 2.044,--</u>
Stand per 31.3.1987		776.380,-- =====

WaWiF - zu Zl. 50.240/4-XI-7/1987

Beilage 3N a c h w e i sder Darlehensforderungen für ZwischenfinanzierungWasserversorgungsanlagen(WVA) und Abwasserbeseitigungsanlagen(ABA)

gemäß § 10 Abs.3 WBFG Novelle 1982, BGBl.320/82 - zum 31. März 1987

S

a) Zwischenfinanzierung WVA

Stand per 31.12.1986	35,567.569,--
Darlehenszuzählungen	<u> -,--</u>
	35.567.569,--
Darlehenstilgungen 1987	<u> -,--</u>
Stand per 31.3.1987	35.567.569,-- =====

b) Zwischenfinanzierung ABA

Stand per 31.12.1986	39,019.607,--
Darlehenszuzählungen	<u> -,--</u>
	39,019.607,--
Darlehenstilgungen 1987	<u> -,--</u>
Stand per 31.3.1987	39,019.607,-- =====

WaWiF - zu Zl. 50.240/4-XI-7/1987

Beilage 4N a c h w e i s

z u m

31. März 1987

a) der Aktiven Rechnungsabgrenzung:

Zinsen für gebundene Gelder

S 3,064.881,56
=====b) des Anlagevermögens:

Buchwert zum 31.12.1986

S 456.440,92

+ Zugang

S 13.110,--

S 469.550,92

- Afa anteilig

S 23.259,05

Buchwert zum 31.12.1987

S 446.291,87
=====

WaWiF - zu Zl. 50.240/4-XI-7/1987

Beilage 5N a c h w e i s

der rückständigen Forderungen
(ohne Zwischenfinanzierungen)

S

Gesamtdarlehensforderungen per 31.3.1987	42.445,639.987,32
abzüglich per 31.3.1987 offene, noch nicht zur Rückzahlung vorgeschriebene Darlehen	- 7.673,322.000,--
verbleiben zur Rückzahlung vorgeschriebene Darlehen	<u>34.772,317.987,32</u>
hievon per 31.3.1987 ohne Zahlungsrückstand	<u>34.451,736.721,37</u>
verbleiben rückständige Tilgungsraten	320,581.265,95
zuzüglich - " - Darlehenszinsen	111,178.833,93
- " - - " - Bauzinsen	3,636.312,20
- " - - " - Kreditrückzahlungen	1,316.064,20
- " - - " - Verzugszinsen	12,953.902,30
- " - - " - Mahnspesen	16.160,--
	<u>449,682.538,58</u>
	=====
Gestundete Annuitäten per 31.3.1987	361,136.699,60
hievon zur Zahlung fällig	<u>9,387.648,40</u>
	<u>351,749.051,20</u>
	=====

WaWiF - zu Zl. 50.240/4-XI-7/1987

Beilage 6

N a c h w e i s
der aufgenommenen WAWIF-Anleihen

zum

31. März 1987

	Stand 31.12.1986	Tilgung 1987	Stand 31.3.1987
in Millionen Schilling			
1. 8,5(10,375)%ige WaWiF-Anleihe 1976/I	31,350	6,270	25,080
2. 8,5(10,25)%ige - " - 1976/II	40,0	8,0	32,0
3. 8(875)%ige - " - 1977	88,080	14,680	73,400
4. 8 %ige - " - 1978	66,670	66,670	--
5. 8 %ige - " - 1978/II	33,335	33,335	--
6. 8 %ige - " - 1978/III	50,0	--	50,0
7. 7,25 %ige - " - 1979-88/1	66,666	--	66,666
8. 8 %ige - " - 1979-88/2	111,110	--	111,110
9. 8 %ige - " - 1979-91/3	333,338	--	333,338
10. 9,5 %ige - " - 1980-91/1	90,920	--	90,920
11. 10 %ige - " - 1982-89/1	375,0	--	375,0
12. 8,875 %ige - " - 1982-88/2	666,670	--	666,670
13. 8 %ige - " - 1983-91/1	500,0	--	500,0
14. 7,5 %ige - " - 1985-93	800,0	--	800,0
15. 7 %ige - " - 1986-94/1	500,0	--	500,0
16. 7 %ige - " - 1986-97/2	500,0	--	500,0
	4.253,139	128,955	4.124,184
	=====		

WaWiF - zu Zl. 50.240/4-XI-7/1987

Beilage 7N a c h w e i s

zum

31. März 1987

a) der <u>Sonstigen Verbindlichkeiten:</u>	S
Verpflichtung aus Anwendung der Förderungsrichtlinien 1983 und 1986	25,009.643,04
Ungeklärte Einzahlungen	912.760,60
	<hr/>
	25,922.403,64
	=====
b) der <u>Passiven Rechnungsabgrenzung:</u>	
1. Kuponszinsen WaWiF-Anleihe 1976/I	332.484,16
- " - - " - 1976/II	273.333,33
- " - - " - 1977	1,194.279,16
- " - - " - 1978	1,000.000,--
- " - - " - 1979-88/1	1,208.321,25
- " - - " - 1979-88/2	2,222.200,--
- " - - " - 1979-91/3	6,666.760,--
- " - - " - 1980-91/1	2,159.350,--
- " - - " - 1982-89/1	9,375.000,--
- " - - " - 1982-88/2	14,791.740,63
- " - - " - 1983-91/I	10,000.000,--
- " - - " - 1985-93	15,000.000,--
- " - - " - 1986-94/1	8,750.000,--
- " - - " - 1986-97/2	8,750.000,--
	<hr/>
Summe b1	81,723.468,53
2. Kreditzinsen	Summe b2
	52,440.660,05
3. Restzahlung Sachaufwand lt. Zl. 11.320/2-I-1/87	Summe b3
	4,397.500,--
4. PRA Rest 1986	Summe b4
	68,845.026,16
	<hr/>
	Summe b1-b4
	207,406.654,74
	=====

WaWiF - zu Zl. 50.240/4-XI-7/1987

Beilage 8N a c h w e i sdes Fondsaufwandes des WaWiF

zum

31. März 1987

	S	S
a) Refundierung des Sachaufwandes an das BMfBuT gem. § 21/Abs.2 WBFG 1985 - BGBl.Nr. 148/85		897.500,-- =====
b) <u>Zinsenaufwand und Kosten der Finanzgebarung:</u>		
Aufwand für Kreditzinsen	36,635.763,87	
Sollzinsen Zwischenkredite	<u>20,723.579,34</u>	57,359.343,21 =====
c) <u>Fonds</u> aufwand:		
Minderzahlung unter der Bagatellegrenze	3,30	
Sachaufwand Wiener Internationale Messe	18.065,55	
Afa	<u>23.259,05</u>	41.327,90 =====

WaWiF - zu Zl. 50.240/4-XI-7/1987

Beilage 9N a c h w e i sder WaWiF-Anleihekosten 1987

	S
1. Kuponzinsen WaWiF-Anleihe 1976/I	730.019,58
- " - " - 1976/II	956.666,66
- " - " - 1977	1,715.419,16
- " - " - 1978	651.884,45
- " - " - 1978/II	548.175,56
- " - " - 1978/III	1,000.000,--
- " - " - 1979-88/1	1,208.321,25
- " - " - 1979-88/2	2,222.200,--
- " - " - 1979-91/3	6,666.760,--
- " - " - 1980-91/I	2,159.350,--
- " - " - 1982-89/I	9,375.000,--
- " - " - 1982-88/2	14,791.740,63
- " - " - 1983-91/I	10,000.000,--
- " - " - 1985-93	15,000.000,--
- " - " - 1986-94/1	8,750.000,--
- " - " - 1986-97/2	8.750.000,--
	<hr/>
	84,525.537,29
2. Anleiheprovision	20,145.007,25
3. Anleihespesen	23.314,82
4. Anleihe Disagio	1,250.000,--
	<hr/>
	105,943.859,36
	=====

WaWiF - zu Zl. 50.240/4-XI-7/1987

Beilage 10

N a c h w e i s
der "Sonstigen Erträge" des WaWiF
zum
31. März 1987

1.	Verzugszinsen	S	1,137.010,20
2.	Mahnspesen	S	6.680,--
3.	Fondsstrafen	S	21.977,--
4.	Agio, sonstige Erträge	S	2,500.851,50
			<hr/>
		S	3,666.518,70
			=====

WaWiF - zu Zl. 50.240/4-XI-7/1987

Beilage 11N a c h w e i s

der per 31. März 1987 zu bildenden

Rückstellung

Die Bewertung erfolgte laut Mitteilung der Sektionsleitung.

a) Rückstand per 31.3.1987	S 449,682.538,58		
	- S 100,000.000.--		
	<hr/>		
	S 349,682.538,58	davon 50 %	S 174,841.269,29
b) Gestundete Beträge per 31.3.1987	S 361,136.699,60		
in Pos. "c" enthalten	- S 233,708.758,20		
	<hr/>		
	S 127,427.941,40	davon 25 %	S 31,856.985,35
c) Rückstellung für Forderungen an Betriebe			S 800,000.000,--
			<hr/>
			S 1.006,698.254,64
			=====

**BUNDESMINISTERIUM FÜR UMWELT,
JUGEND UND FAMILIE**

Umwelt- und Wasserwirtschaftsfonds

Zahl 57.021/3-90/88

RECHNUNGSABSCHLUSS

des

Umwelt- und Wasserwirtschaftsfonds

zum

31. Dezember 1987

I N H A L T S V E R Z E I C H N I S

	Seite
Vermögensbilanz	5
Erfolgsbilanz	6
Beilage 1 - Anlagenvermögen und ARA	7
" 2 - Darlehensforderungen WVA, ABA und BARA	8
" 3 - Darlehensforderungen KABA und EWVA; Zwischenfinanzie- rung WVA und ABA	9
" 4 - Anleiheverbindlichkeiten	10
" 5 - a) Sonstige Verbindlichkeiten b) Passive Rechnungsabgrenzung	11
" 6 - Rückstellungen	12
" 7 - Fondsaufwand	13
" 8 - Anleihekosten	14
" 9 - Sonstige Erträge	15
" 10 - Rückständige Darlehensforderungen	16

**BUNDESMINISTERIUM FÜR UMWELT,
JUGEND UND FAMILIE**

Umwelt- und Wasserwirtschaftsfonds

zu Zahl 57.021/3-90/88

E R L Ä U T E R U N G E N**zum Rechnungsabschluß des Umwelt- und Wasserwirtschaftsfonds**

zum 31. Dezember 1987

A) Förderung nach dem Wasserbautenförderungsgesetz

In den beiden Fondsmittelverteilungen für das Jahr 1987 wurden insgesamt S 7.063,830.000,-- an Förderungsmitteln für Herstellungskosten von S 13.042,059.000,-- genehmigt, und zwar für

- öffentliche Wasserversorgungsanlagen.....	S 1.419,903.000,--
- Einzelwasserversorgungsanlagen	S 28,333.000,--
- öffentliche Abwasserbeseitigungsanlagen	S 5.156,761.000,--
- Kleinabwasserbeseitigungsanlagen	S 5,613.000,--
- betriebliche Abwasserreinigungsanlagen.....	S 453,220.000,--

Ausbezahlt wurden im Jahr 1987 S 6.531,145.000,--, wovon S 4.886,566.000,-- auf den Berichtszeitraum (1. April bis 31. Dezember 1987) entfielen.

Aus den bis zum Bilanzstichtag erteilten Förderungszusagen (auch aus Vorjahren) ergeben sich - teilweise durch spätere Inanspruchnahme als vorgesehen - Verpflichtungen des Fonds von insgesamt S 21.250,018.000,--, deren Fälligkeit sich wie folgt verteilt:

bis 1987:	S 9.476,670.000,--
1988:	S 5.695,870.000,--
1989;	S 3.295,264.000,--
1990:	S 1.504,117.000,--
1991:	S 663,526.000,--
1992:	S 243,662.000,--
1993:	S 94,626.000,--
1994:	S 6,203.000,--

Mit 31. Dezember 1987 liegen der Fondsverwaltung noch Förderungsanträge mit einer Kostensumme von S 7.523,596.000,-- vor.

Umwelt- und Wasserwirtschaftsfonds

zu Zahl 57.021/3-90/88

B) Förderung nach dem Umweltfondsgesetz

Im Jahr 1987 wurden Förderungsansuchen im Ausmaß von S 455,905.000,-- für ein Investitionsvolumen von S 1.400,683.000,-- genehmigt.

Weiters wurden 1987 Förderungsmittel in der Höhe von S 231,704.256,-- ausgezahlt, wovon S 197.739.992,-- auf den Berichtszeitraum (1. April bis 31. Dezember 1987) entfielen.

Aus den zum Bilanzstichtag bestehenden Förderungszusicherungen ergeben sich Verpflichtungen des Fonds für die Folgejahre wie folgt (ohne barwertmäßige Abzinsung):

1988	S	208,084.000,--	1996	S	30,122.000,--
1989	S	93,146.000,--	1997	S	20,591.000,--
1990	S	86,040.000,--	1998	S	12,233.000,--
1991	S	78,277.000,--	1999	S	7,250.000,--
1992	S	68,505.000,--	2000	S	2,581.000,--
1993	S	58,853.000,--	2001	S	408.000,--
1994	S	49,260.000,--	2002	S	175.000,--
1995	S	39,681.000,--			

somit insgesamt S 755,206.000,--.

Mit 31. Dezember 1987 liegen darüber hinaus Förderungsanträge für ein Investitionsvolumen von S 8.868,963.000,-- vor.

C) Im Hinblick auf eine einheitliche Vorgangsweise bei der Verbuchung von Förderungen wurden die nicht fälligen Schulden (Sonstige Verbindlichkeiten) aus Förderungszusagen nach dem Umweltfondsgesetz per 31. Dezember 1987 ausgebucht.

A K T I V A

Vermögensbilanz zum

31. Dezember 1987

P A S S I V A

Pos.	Text	S c h i l l i n g
I.	<u>Anlagevermögen</u> (s.Blg.1a)	3,713.198,70
II.	<u>Umlaufvermögen:</u>	
	1. Bargeld und Wertzeichen	13.958,10
	2. Guthaben bei verschiedenen Geldinstituten	10,430.456,26
	3. Wertpapiere bei ver- schiedenen Geldinstituten	<u>98.700.000,--</u>
		109,144.414,56
III.	<u>Darlehensforderungen</u>	
	1. Wasserversorgungsanlagen WVA (s.Blg.2a)	7.524,069.546,30
	2. Abwasserbeseitigungsanlagen ABA (s.Blg.2b)	36.172,072.987,56
	3. Betriebsabwasserbeseitigungs- anlagen (BARA (s.Blg.2c)	2.819,503.538,90
	4. Kleinabwasserbeseitigungs- anlagen KABA (s.Blg.3a)	9,243.491,--
	5. Einzelwasserversorgungs- anlagen EWVA (s.Blg.3b)	<u>880.315,--</u>
		46.525,769.678,76
IV.	<u>Forderungen aus Zwischenfinanzierung:</u>	
	1. Wasserversorgungsanlagen WVA (s.Blg.3c)	28,691.957,--
	2. Abwasserbeseitigungsanlagen ABA (s.Blg.3d)	<u>35,094.627,--</u>
		63,786.584,--
V.	<u>Forderung an Bund</u> aus UWF-Gesetz 1984-1986	1,490,216.000,--
VI.	<u>Aktive Rechnungsabgrenzung</u> (s.Blg.1b)	496.398.989,64
		<u>48.689,028.865,46</u>
	=====	=====

Pos.	Text	S c h i l l i n g
I.	<u>Fondskapital:</u>	
	Stand 31.3.1987	35.385,979.726,19
	+ Gebarungszugang 1987	<u>904,737.393,47</u>
		36.290,717.119,66
II.	<u>Verbindlichkeiten:</u>	
	1. WaWif-Anleiheschulden (s.Blg.4)	5.192,110.000,--
	2. Kredite bei Geldinstituten:	
	langfristig	2.899.984.878,95
	kurzfristig	<u>42,501.582,78</u>
		2.942,486.461,73
	3. Sonstige Verbindlichkeiten (s.Blg.5a)	44,986.784,52
III.	<u>Rückstellungen:</u>	
	1. Darlehensforderungsausfälle	2.565,000.000,--
	2. Forderungsausfälle an Bund (s.Blg.6)	<u>1,490,216.000,--</u>
		4.055,216.000,--
IV.	<u>Passive Rechnungsabgrenzung:</u> (s.Blg.5b)	<u>163,512.499,55</u>
		<u>48.689,028.865,46</u>
	=====	=====

Wien, am 11.1.88
 Der Bundesminister:

[Handwritten signature]

III-71 der Beilagen XVII. GP - Bericht - 01 Hauptdokument (gesamtes Original)

UWF - zu Zahl 57.021/3-90/88

Beilage 1NACHWEIS

zum 31. Dezember 1987

a) <u>des Anlagevermögens:</u>	S	S
Maschinen und maschinelle Anlagen		
Buchwert zum 31. März 1987	807.000,82	
+ Zugang 1.4. - 31.12.1987	<u>+ 1,128.911,66</u>	
	1,935.912,48	
- Afa 4-12/87	<u>- 223.225,47</u>	
Stand per 31. Dezember 1987		1,712.687,01
 Amts-, Betriebs- und Geschäftsausstattung		
Buchwert zum 31. März 1987	631.101,62	
+ Zugang 1.4. - 31.12.1987	<u>+ 1,481.939,52</u>	
	2,133.041,14	
- Afa 4-12/87	<u>- 112.529,45</u>	
Stand per 31. Dezember 1987		<u>2,000.511,69</u>
		<u>3,713.198,70</u>
		=====
b) <u>der Aktiven Rechnungsabgrenzung:</u>		
Zinsen für im Depot verwaltete Wertpapiere		3,341.125,--
Zinsen aus Guthaben bei Geldinstituten		4,268.927,64
Beiträge gemäß § 23 Abs. 1 Z 2 und 3 Wasser- bautenförderungsgesetz BGBl.Nr. 148 und 487/85 4. Quartal 1987		<u>488,788.937,--</u>
		<u>496,398.989,64</u>
		=====

UWF - zu Zahl 57.021/3-90/88

Beilage 2**NACHWEIS**der DarlehensforderungenWasserversorgungsanlagen (WVA) Abwasserbeseitigungsanlagen (ABA)und betrieblichen Abwasserreinigungsanlagen (BARA)

a) <u>Wasserversorgungsanlagen:</u>	S	S
Stand per 31. März 1987		6.893,145.929,80
+ Darlehensuzählungen	789,836.000,--	
- Darlehenskürzungen (KRZ)	<u>1,439.000,--</u>	<u>788,397.000,--</u>
		7.681,542.929,80
- Darlehenstilgungen		<u>157,473.583,50</u>
Stand per 31. Dezember 1987		<u>7.524,069.346,30</u> =====
b) <u>Abwasserbeseitigungsanlagen:</u>		
Stand per 31. März 1987		33.042,212.427,57
+ Darlehensuzählungen	3.703,571.000,--	
- Darlehenskürzungen (KRZ)	<u>17,722.064,20</u>	<u>3.685,848.935,80</u>
		36.728,061.363,37
- Darlehenstilgungen		<u>555,988.375,81</u>
Stand per 31. Dezember 1987		<u>36.172,072.987,56</u> =====
c) <u>Betriebliche Abwasserreinigungsanlagen:</u>		
Stand per 31. März 1987		2.501,587.168,95
+ Darlehensuzählungen	412,188.000,--	
- Darlehenskürzungen (KRZ)	<u>467.000,--</u>	<u>411,721.000,--</u>
		2.913,308.168,95
- Darlehenstilgungen		<u>93,804.630,05</u>
Stand per 31. Dezember 1987		<u>2.819,503.538,90</u> =====

UWF - zu Zahl 57.021/3-90/88

Beilage 3NACHWEISder Darlehensforderungen

Kleinabwasserbeseitigungsanlagen (KABA) Einzelwasserversorgungs-
anlagen (EWVA) Zwischenfinanzierung WVA und Zwischenfinanzierung ABA

a) Kleinabwasserbeseitigungsanlagen:

Stand per 31. März 1987		7,918.081,--
+ Darlehenszuzählungen	1,443.000,--	
- Darlehenskürzungen (KRZ)	<u>-,-</u>	<u>1,433.000,--</u>
		9,361.081,--
- Darlehenstilgungen		<u>117.590,--</u>
Stand per 31. Dezember 1987		<u>9,243.491,--</u> =====

b) Einzelwasserversorgungsanlagen:

Stand per 31. März 1987		776.380,--
+ Darlehenszuzählungen	106.000,--	
- Darlehenskürzungen (KRZ)	<u>-,-</u>	<u>106.000,--</u>
		882.380,--
- Darlehenstilgungen		<u>2.065,--</u>
Stand per 31. Dezember 1987		<u>880.315,--</u> =====

c) Zwischenfinanzierung WVA:

Stand per 31. März 1987		35,567.569,--
+ Darlehenszuzählungen		<u>-,-</u>
		35,567.569,--
- Darlehenstilgungen		<u>6,875.612,--</u>
Stand per 31. Dezember 1987		<u>28,691.957,--</u> =====

d) Zwischenfinanzierung ABA:

Stand per 31. März 1987		39,019.607,--
+ Darlehenszuzählungen		<u>1,700.000,--</u>
		40,719.607,--
- Darlehenstilgungen		<u>5,624.980,--</u>
Stand per 31. Dezember 1987		<u>35,094.627,--</u> =====

UWF - zu Zahl 57.021/3-90/88

Beilage 4NACHWEISder aufgenommenen Wasserwirtschaftsfonds- undUmweltanleihen

zum

31. Dezember 1987

				Stand		Stand
				31.3.1987		31.3.1987
				in Millionen Schilling		
1.	8,5(10,375)%ige	WaWIF-Anleihe	1976/I	25,080	0	25,080
2.	8,5(10,25) %ige	"-	1976/II	32,0	0	32,0
3.	8,0(8,875) %ige	"-	1977	73,400	0	73,400
4.	7,25 %ige	"-	1979-88/1	66,666	33,333	33,333
5.	8,0 %ige	"-	1979-88/2	111,110	55,555	55,555
6.	8,0 %ige	"-	1979-91/3	333,338	66,666	266,672
7.	9,5 %ige	"-	1980-91/1	90,920	18,180	72,740
8.	10,0 %ige	"-	1982-89/1	375,0	125,0	250,0
9.	8,875 %ige	"-	1982-88/2	666,670	333,340	333,330
10.	8,0 %ige	"-	1983-91/1	500,0	0	500,0
11.	7,5 %ige	"-	1985-93	800,0	0	800,0
12.	7,0 %ige	"-	1986-94/1	500,0	0	500,0
13.	7,0 %ige	"-	1986-97/2	500,0	0	500,0
14.	6,75 %ige	UWF - Anleihe	1987-01/P	750,0	0	750,0
15.	7,0 %ige	Umwelt-Anleihe	1987-97	1,000,0	0	1,000,0
				<hr/>		
				5,824,184	632,074	5,192,110
				=====		

UWF - zu Zahl 57.021/3-90/88

Beilage 5NACHWEIS

zum

31. Dezember 1987

a) Sonstige Verbindlichkeiten:

Verpflichtungen aus Anwendung der Förderungsrichtlinien 1983 und 1986	23,670.462,04
Diverse Annuitätenvorauszahlungen	18,164.068,71
Fehleinzahlungen und ungeklärte Zahlungen	912.760,60
Fällige Sonstige Schulden UWF	1,804.748,90
Verbindlichkeit Finanzamt	223.029,12
Verbindlichkeit Sozialversicherung	211.715,15
	<hr/>
	44,986.784,52
	=====

b) der Passiven Rechnungsabgrenzung:

Kuponzinsen WaWiF-Anleihe 1976/I	1,951.537,50
" -"- 1976/II	2,460.000,--
" -"- 1977	4,885.687,50
" -"- 1979-88/1	1,517.114,46
" -"- 1979-88/2	1,308.628,89
" -"- 1979-91/3	948.167,11
" -"- 1980-91/1	902.178,06
" -"- 1982-89/1	15,486.111,11
" -"- 1982-88/2	4,026.580,10
" -"- 1983-91/1	24,777.777,78
" -"- 1985-93	2,333.333,33
" -"- 1986-94/1	26,250.000,--
" -"- 1986-97/2	26,250.000,--
" UWF - Anleihe 1987-01/P	1,265.625,--
" Umwelt-Anleihe 1987-97	2,527.777,77
	<hr/>
	116,890.518,61
Kreditzinsen	29,508.333,33
Restzahlung Sachaufwand 1987	632.995,40
Rest Passive Rechnungsabgrenzung per 31. März 1987	16,480.652,21
	<hr/>
	163,512.499,55
	=====

UWF - zu Zahl 57.021/3-90/88

Beilage 6N A C H W E I S

der zum 31. Dezember 1987 zu bildenden
Rückstellungen für Darlehensausfälle und
Förderungsausfälle an Bund

1.) Die Bewertung erfolgte laut Mitteilung der Geschäftsführung des Fonds durch pauschalierte Schätzung auf Grund der bisher vorliegenden Unterlagen und Daten.	
a) Rückstellungsbetrag für zu erwartende Beitragsumwandlungen gemäß § 18 Abs. 1 WBFG	1.340,000.000,--
b) Rückstellungsbetrag für zu erwartende Beitragsumwandlungen gemäß Art. II WBFG	400,000.000,--
c) Rückstellungsbetrag für Förderungsausfälle bei Betrieben	825,000.000,--
	<hr/>
Rückstellung per 31. Dezember 1987	2.565,000.000,--
- Rückstellung per 31. März 1987	- 1.006,698.254,64
	<hr/>
= Bildung der Rückstellung zum 31. Dezember 1987	1.558,301.745,36 =====

ad a) betroffene Darlehen x durchschnittlichen Umwandlungsprozentsatz

$$\begin{array}{r} \text{rund S } 6.700,000.000,-- \times 20 \% \\ \hline = \text{ S } 1.340,000.000,-- \end{array}$$

ad b) betroffene Darlehen x durchschnittlichen Umwandlungsprozentsatz

$$\begin{array}{r} \text{rund S } 2.000,000.000,-- \times 20 \% \\ \hline = \text{ S } 400,000.000,-- \end{array}$$

2.) Laut BGBl. 567/83 wurden für den ehemaligen Umweltfonds Budgetmittel veranschlagt und wie folgt noch nicht zugeteilt:

1984	S	496,105.000,--
1985	S	494,111.000,--
1986	S	500,000.000,--
		<hr/>

zusammen S 1.490,216.000,-- , daher Bildung der Rückstellung für Förderungsausfall an Bund in gleicher Höhe.

UWF - zu Zahl 57.021/3-90/88

Beilage 7NACHWEISdes Fondsaufwandes des Umwelt- und Wasserwirtschaftsfonds

zum

31. Dezember 1987

a) Refundierung des Sachaufwandes an das BM für Umwelt, Jugend und Familie	156.629,30	
Geringw.Gebrauchsgüter, Werkstoffe etc.	574.369,07	
Energiebezüge	142.271,19	
Bürobedarf	29.620,40	
Reisegebühren und Fahrtkostenzuschuß	416.670,64	
ADV-Ressourcen	<u>632.995,40</u>	1,952.556,--
b) Zinsenaufwand und Kosten der Finanz- gebarung:		
Aufwand für Kreditzinsen	90,741.319,43	
Sollzinsen Zwischenkredite	52,224.718,54	
Bankspesen	4.172,17	
Postscheckgebühren	13.716,50	
Kreditgebühren	<u>5,875.000,--</u>	148,858.926,64
c) Sonstiger Aufwand:		
Instandhaltung durch Dritte	155.582,32	
Mieten, Versicherungen, etc.	2,206.855,89	
Gutachtertätigkeit	6,903.045,41	
Transporte durch Dritte	120.338,92	
Bagatellbeträge	4,96	
Freiwilliger Sozialaufwand (Essens- marken, etc.)	109.157,48	
Aufwandsentschädigungen	17.800,--	
Öffentliche Abgaben	<u>50.251,86</u>	9,563.036,84
d) Förderungsauszahlungen nach dem Umwelt- fondsgesetz:		
Nicht fällige Förderungszusagen per 31.03.1987		906,656.424,--
Nicht fällige Förderungszusagen per 31.12.1987		- 796,322.346,--
Zusicherungen (1.4. bis 31.12.1987)		+ 109,218.417,--
Verringerungen der Förderungssummen		- 21,812.503,--
		<u>197,739.992,--</u>
Auszahlungen (1.4. bis 31.12.1987)		=====

UWF - zu Zahl 57.021/3-90/88

Beilage 8N A C H W E I Sder UWF-Anleihekosten 6-12/87

zum

31. Dezember 1987

	S
1. Kuponzinsen WaWiF-Anleihe 1976/I	1,951.537,50
2. " "- 1976/II	2,460.000,--
3. " "- 1977	4,885.687,50
" "- 1978/3	488.888,89
4. " "- 1979-88/1	2,107.849,29
5. " "- 1979-88/2	5,357.971,11
6. " "- 1979-91/3	19,763.245,33
7. " "- 1980-91/1	6,276.560,28
8. " "- 1982-89/1	20,381.944,44
9. " "- 1982-88/2	40,348.520,96
10. " "- 1983-91/1	30,000.000,--
11. " "- 1985-93	45,000.000,--
12. " "- 1986-94/1	24,888.888,89
13. " "- 1986-97/2	24,791.666,67
14. " UWF - Anleihe 1987-01/P	1,265.625,--
15. " Umwelt-Anleihe 1987-97	2,527.777,77
	<hr/>
	232,496.163,63
Anleiheprovisionen	39,851.826,22
Anleihespesen	84.033,39
Disagio	16,500.000,--
	<hr/>
	288,932.023,24
	=====

UWF - zu Zahl 57.021/3-90/88

Beilage 9NACHWEISder Sonstigen Erträge

zum

31. Dezember 1987

1. Stundungszinsen	2,951.096,20
2. Verzugszinsen	8,668.595,40
3. Mahnspesen	13.620,--
4. Fondsstrafen	730.237,--
5. Sonstige Erträge UWF	5,094.017,97
6. Erträge aus der Änderung von Schulden	21,812.503,--
7. Ausbuchung von Förderungszusagen	796,322.346,--
	<hr/>
	835,592.415,57
	=====

UWF - zu Zahl 57.021/3-90/88

Beilage 10NACHWEISder rückständigen Darlehensforderungen

(ohne Zwischenfinanzierung)

Gesamtdarlehensforderungen per 31.12.1987	46.525,769.678,76
abzüglich per 31.12.1987 offene, noch nicht zur Rückzahlung vorgeschriebene Darlehen	- 9.414,869.000,--
verbleiben zur Rückzahlung vorgeschriebene Darlehen	37.110,900.678,76
hievon per 31.12.1986 ohne Zahlungsrückstand	36.916,046.779,56
verbleiben rückständige Tilgungsraten	194,854.899,20
zuzüglich rückständige Darlehenszinsen	105,758.990,38
zuzüglich rückständige Bauzinsen	3,400.741,20
zuzüglich rückständige Kreditrückzahlungen	962.000,--
zuzüglich rückständige Verzugszinsen	11,019.686,61
zuzüglich rückständige Mahnspesen	19.740,--
zuzüglich rückständige Stundungen	4,047.476,98
	320,063.534,37
	=====
Gestundete Annuitäten per 31.12.1987	468,379.849,12
	=====

UMWELT- UND WASSERWIRTSCHAFTSFONDS

Wirtschaftsplan 1988 (per 7.01.1988)

in Mio öS

Einnahmen			Ausgaben		
I.	Investitionszuschüsse Bund	101	I.	Förderungen (Wasser)	6.850
II.	Konjunkturausgleichsvoranschlag (Bund)	260		Förderungen (Umwelt)	601
III.	Zuschuß aus Katastrophenfonds	500	II.	Marchfeldkanal	145
IV.	USt-Anteile		III.	Regionalstudien	5
	1) Bund	657	IV.	Anleihen und Kredite	
	2) Gemeinder.	356		1) Tilgung	1.024
	3) Länder	<u>529</u>		2) Zinsen	<u>700</u>
		1.542	V.	Anleiheemission	50
V.	Tangente aus Steuern und Wohnbauförderung	1.851	VI.	Fondsaufwand (gesamt)	
VI.	Rückflüsse von Darlehen			1) Personal- und Sachaufwand	40
	1) Tilgung	1.500		2) Zinsen (kurzfristig)	<u>5</u>
	2) Zinsen	500	VII.	Reserve für verminderte Einnahmen (Pkt. II)	<u>260</u>
	3) so. Zinsen	<u>25</u>			
		2.025			
VII.	<u>Finanzbedarf (Anleihen + Kredite)</u>	<u>3.401</u>			
		<u>9.680</u>			<u>9.680</u>

*III/71 (neu) der Beilagen zu den stenographischen Protokollen des
Nationalrates XVIIGP*



**UMWELT- UND
WASSERWIRTSCHAFTSFONDS**

ERGÄNZTER BERICHT

der Eröffnungsbilanz per 1. 4. 1987

des Wirtschaftsplans 1. 4. bis 31. 12. 1987

des Rechnungsabschlusses 1987

des Wirtschaftsplans 1988

gemäß § 7 Umwelt- und Wasserwirtschaftsfondsgesetz,

BGB1 Nr. 79/87

sowie des Geschäftsberichtes 1987

ERÖFFNUNGSBILANZ
=====

des

Umwelt- und

Wasserwirtschaftsfonds

zum

1. April 1987

Eröffnungsbilanz zum 1.4.1987

AKTIVA				PASSIVA	
Pos.	Text	Schilling	Pos.	Text	Schilling
<u>I.</u>	<u>Anlagevermögen:</u>		<u>I.</u>	<u>Fondskapital:</u>	
	1. Maschinen, maschinelle Anlagen	807.000,82		Stand per 31.3.1987	35.385.979.726,19
	2. Amts-, Betriebs- u. Gesch. Ausstattung	631.101,62		<u>II. Langfristige Verbindlichkeiten:</u>	
				1. Anleiheschulden	4.124.184.000,--
		1.438.102,44		2. Kredite bei Geldinstituten	3.099.985.310,15
<u>II.</u>	<u>Umlaufvermögen:</u>		<u>III. Sonstige Verbindlichkeiten:</u>		936.589.580,17
	1. Bargeld	10.000,--	<u>IV. Passive Rechnungsabgrenzung:</u>		207.406.654,74
	2. Guthaben bei verschiedenen Geldinstituten	641.966.833,50	<u>V. Rückstellung:</u>		
	3. Wertpapiere bei verschiedenen Geldinstituten	98.700.000,--		Für Forderungsausfälle	1.006.698.254,64
		740.676.833,50			
<u>III.</u>	<u>Darlehensforderungen:</u>				
	1. Wasserversorgungsanlagen WVA	6.893.145.929,80			
	2. Abwasserbeseitigungsanlagen ABA	33.042.212.427,57			
	3. Betriebsabwasserbeseitigungsanlagen BARA	2.501.587.168,95			
	4. Kleinabwasserbeseitigungsanlagen KABA	7.918.081,--			
	5. Einzelwasserversorgungsanlagen EWVA	776.380,--			
		42.445.639.987,32			
<u>IV.</u>	<u>Forderungen aus Zwischenfinanzierung:</u>				
	1. Wasserversorgungsanlagen WVA	35.567.569,--			
	2. Abwasserbeseitigungsanlagen ABA	39.019.607,--			
		74.587.176,--			
<u>V.</u>	<u>Sonstige Forderungen:</u>				
		1.495.436.545,07			
<u>VI.</u>	<u>Aktive Rechnungsabgrenzung:</u>				
		3.064.881,56			
		44.760.843.525,89			44.760.843.525,89
		=====			=====

Wien, am 12.4.88
 Der Bundesminister:




Bundesministerium für Arbeit und Soziales
Buchhaltung
Zl. 75.218/2-3/87

S c h l u ß b i l a n z
des Umweltfonds
per 31. März 1987

Wien, am 11. Mai 1987

Der Direktor des
Umwelt- und Wasserwirtschaftsfonds



Der Vorstand der Buchhaltung
des Bundesministeriums für
Arbeit und Soziales



Aktiva		Endbestand
I. Anlagevermögen		
1. Maschinen, maschinelle Anlagen	S 360.708,95	S 991.810,57
2. Amts-, Betriebs-, Gesch.Ausstatt.	S 631.101,62	
II. Umlaufvermögen		
1. Bargeld und Wertzeichen	S 10.000,--	S 1.730.102.914,48
2. Guthaben bei der ÖPSK	S 135.956.369,41	
3. Wertpapiere des Umlaufvermögens	S 98.700.000,--	
4. Sonstige Forderungen	S 1.495.436.545,07	
Summe Aktiva		S 1.731.094.725,05

Passiva		Endbestand
I. Kapital		
1. Anfängl. Kapital	S 955.639.167,39	S 820.427.548,52
2. Vermögensabgang	S 135.211.618,87	
II. Verbindlichkeiten		
1. Schulden aus Lieferungen, Leist.	S 2.571.770,94	S 910.667.176,53
2. Schulden aus unwirks. Erlägen	S 223.434,91	
3. Sonstige Schulden	S 907.871.970,68	
Summe Passiva		S 1.731.094.725,05

Gewinn- und Verlustrechnung per 31. März 1987

Aufwendungen		Endsaldo
I. Aufwand für Bedienstete		
1. Aktivitätsaufwand	S 2.765.172,50	S 3.311.526,05
2. Gesetzlicher Sozialaufwand	S 546.353,55	
II. Öffentliche Abgaben	S 5.105,--	S 5.105,--
III. Abschreibungen und Wertbericht.		
1. Anlagevermögen	S 35.166,75	S 35.166,75
IV. Übrige Aufwendungen		
1. Geringw. Gebr. Güter, Ersatzteile	S 80.363,24	S 5.153.212,91
2. Werkst., Handelswaren, Verbr. Güter	S 146.529,69	
3. Reisegeb., Fahrtkostenzuschüsse	S 133.332,46	
4. Aufwandsentschädigungen	S 8.400,--	
5. freiwilliger Sozialaufwand	S 7.010,--	
6. Instandhaltung durch Dritte	S 37.377,44	
7. Transporte durch Dritte	S 214.893,29	
8. Sonstige Aufwendungen	S 4.525.306,79	
V. Transfers		
1. Sonstige Zuschüsse	S 143.888.416,--	S 143.888.416,--
Summe Aufwendungen		S 152.393.426,71

Erträge		Endsaldo
I. Übrige Erträge		
1. Zinsenerträge	S 4.076.721,84	S 17.181.807,84
2. Sonstige Erträge	S 13.105.086,--	
II. Vermögensabgang	S 135.211.618,87	S 135.211.618,87
Summe Erträge		S 152.393.426,71

zu Zl. 75.218/2-3/87

Nachweisung I

Aufgliederung der "Sonstigen Forderungen"

S	496,105.000,--	Forderung an den Bund gem. BGBl. 567/83 f. 1984
S	494,111.000,--	" " " " " " " f. 1985
S	500,000.000,--	" " " " " " " f. 1986
S	1,117.909,70	Zinsenforderungen aus Geldbeständen IX-XII/86
S	4,076.721,84	Zinsenforderungen aus Geldbeständen I-III/87
S	800,--	Reisekostenvorschuß, Schak
S	3.613,53	" , Kisser
S	10.000,--	Post Dion, Freistempelmaschine
S	<u>11.500,--</u>	Hoinig, Reisekostenvorschuß
S	1.495,436.545,07	

zu Zl. 75.218/2-3/87

Nachweisung II

Aufgliederung der Verbindlichkeiten

S	1,730.669,60	Miete IV bis XII/87 Reisnerstraße
S	9.344,74	Fa. Copy, 4 Re. v. 10.3., 23.3., 24.3. u. 31.3.87
S	63.848,93	Fa. Rank Xerox, 3 Re. v. 16.2., 17.3. u. 19.3.87
S	2.543,75	Fa. Steininger, Re. v. 31.3.87
S	3.748,08	Fa. Kapo, Re. v. 25.3.87
S	3.765,--	Fa. Schwarz, Re. v. 17.3.87
S	130,--	ARGE Volksgesundheit, Re. v. 25.3.87
S	1.656,--	Staatsdruckerei, Re. v. 24.3.87
S	102,--	Normungsinstitut, Re. v. 24.3.87
S	1.950,--	Verlag Hoppenstedt, Re. v. 31.3.87
S	507,60	Institut f. Lehrmethoden, Re. v. 9.3.87
S	544,50	Verlag Manz, 2 Re. v. 20.2. u. 12.3.87
S	378,95	" Gerold, 2 Re. v. 9.3. u. 19.3.87
S	965,11	" Beuth, Re. v. 10.3.87
S	398,82	" Schmidt, Re. v. 6.3.87
S	222.485,24	Wr. Gebietskrk., Beiträge f. 3/87
S	2.030,--	Gem. Wien, U-Bahnabgabe f. 3/87
S	66.000,--	Chorherr, Studie Chemie Linz, Rest
S	62.846,--	Dr. Passegger, Sonderabfall, Rest
S	245.100,--	Dr. Meisterhofer, Kohlenwasserstoffe, Rest
S	24.000,--	Auer, Rücklaß
S	314.159,20	Fichtner, Gutachten EBS, Rest
S	26.520,07	Reiserechnungen der Bediensteten f. 3/87
S	22.269,60	Überstunden " " f. 2/87
S	54.565,50	" " " f. 3/87
S	1.560,--	Fa. Pitney, Re. v. 25.3.87
S	3.696,--	Fa. Schrack, Re. v. 17.3.87
S	20.460,--	Telefon I-III/87
S	627,--	Fa. Intercontinental, Re. v. 3.2.87

S	2.781,--	Dubrovník, Re. v. 26.1.87
S	77.760,--	Lippert, Re. v. 19.2.87
S	31.763,10	Dr. Hackl, Re. v. 12.12.86
S	367.083,36	Dr. Schmidt, 2 Re. v. 22.7. u. 30.10.86
S	123.882,17	Dr. Huber, 6. Re. v. 16.2., 4.3., 5.3. u. 9.3.87
S	8.484,30	Ibler, Re. v. 16.10.86
S	111.904,--	Verwaltungskosten 1-3/87
S	906,833.212,--	Förderungszusagen per 31.3.87
S	76.109,71	Lohnsteuer 3/87
S	<u>147.325,20</u>	Sozialvers. Beiträge f. 3/87
S	910,667.176,53	

BUNDESMINISTERIUM FÜR WIRT-
SCHAFTLICHE ANGELEGENHEITEN

Wasserwirtschaftsfonds

Zl. 50.240/4-XI-7/1987

RECHNUNGSABSCHLUSS

des

Wasserwirtschaftsfonds

zum

31. März 1987

I N H A L T S V E R Z E I C H N I S

	Seite
Vermögensbilanz	3
Erfolgsbilanz	4
Beilage 1 - Darlehensforderungen WVA u. ABA	5
" 2 - Darlehensforderungen BARA, KABA und EWVA	6
" 3 - Zwischenfinanzierungen WVA u. ABA	7
" 4 - a) Aktive Rechnungsabgrenzung	8
b) Anlagevermögen	8
" 5 - Rückständige Forderungen	9
" 6 - Anleiheverbindlichkeiten	10
" 7 - a) Sonstige Verbindlichkeiten	11
b) Passive Rechnungsabgrenzung	11
" 8 - Fondsaufwand	12
" 9 - Anleihekosten	13
" 10 - Sonstige Erträge	14
" 11 - Rückstellung	15

A K T I V A

Vermögensbilanz zum


31. März 1987

P A S S I V A

Pos.	Text	Schilling	
1.	Anlagevermögen (s.Blg.4b)		446.291,87
2.	Umlaufvermögen		
	Guthaben bei verschiedenen Geldinstituten		506,010.464,09
3.	Darlehensforderungen		
a)	Wasserversorgungsanlagen WVA (s.Blg.1a)	6.895,145.929,80	
b)	Abwasserbeseitigungsanlagen ABA (s.Blg.1b)	33.042,212.427,57	
c)	Betriebsabwasserbeseitigungs- anlagen BARA (s.Blg.2a)	2.501.587.168,95	
d)	Kleinabwasserbeseitigungsan- lagen KABA (s.Blg.2b)	7,918.081,--	
e)	Einzelwasserversorgungs- anlagen EWVA (s.Blg.2c)	776.380,--	42.445,639.987,32
4.	Forderungen aus Zwischenfinanzierungen		
a)	Wasserversorgungsanlagen WVA (s.Blg.3a)	35,567.569,--	
b)	Abwasserbeseitigungsanlagen (ABA (s.Blg.3b)	39,019.607,--	74,587.176,--
5.	Aktive Rechnungsabgrenzung (s.Blg.4a)		3,064.881,56
			43.029,748.800,84
	=====		=====

Pos.	Text	Schilling	
1.	Fondskapital		
	Stand per 31.12.1986	34.937,322.710,47	
	- Gebarungsabgang	371,770.532,80	34.565,552.177,67
2.	Buchschulden		
	waWiF-Anleiheschulden (s.Blg.6)		4.124,184.000,--
3.	Kredite bei Geldinstituten		3.099,985.310,15
4.	Sonstige Verbindlichkeiten (s.Blg.7a)		25,922.403,64
5.	Passive Rechnungsabgrenzung (s.Blg.7b)		201,406.654,74
6.	Rückstellung für fällige bzw. gestundete Forderungen öffentlicher und betrieblicher Darlehensnehmer (s.Blg.11)		1.006,698.254,64
			43.029,748.800,84
	=====		=====

Wien, am 30.6.87
Der Bundesminister:



A U F W A N D			Erfolgsbilanz zum	31. März 1987	E R T R A G		
Pos.	Text	S c h i l l i n g		Pos.	Text	S c h i l l i n g	
1.	<u>Personalaufwand</u>		3,500.000,--	1.	<u>Darlehenszinsen</u>		
2.	<u>Fondsaufwand</u>			a)	Wasserversorgungsanlagen WVA	54,654.461,80	
	a) Sachaufwand (s.Blg.8a)	897.500,--		b)	Abwasserbeseitigungsanlagen ABA	188,802.667,24	
	b) Zinsaufwand und Kosten der Finanzgebarung (s.Blg.8b)	57,359.343,21		c)	Betriebsabwasserreinigungsanlagen BARA	36,500.509,45	
	c) <u>Fondsaufwand (s.Blg.8c)</u>	<u>41,327,90</u>	58,298.171,11	d)	Kleinabwasserbeseitigungsanlagen KABA	- 20.080,20	
3.	WaWiF-Anleihekosten (s.Blg.9)		105,943.859,36	e)	Einzelwasserversorgungsanlagen EWVA	1.524,--	
4.	Postscheckgebühren etc.		7.478,80	f)	Zwischenfinanzierung WVA	- ,--	
5.	Beiträge für Einzelwasserversorgung gem. § 13 Abs.1 WBFG-1985 BGBl 487/85		2,685.000,--	g)	- " - ABA	<u>- ,--</u>	279,939.082,29
6.	Beiträge für Kleinabwasserbeseitigung gem. § 13 Abs.1 WBFG 1985 BGBl.487/85		588.000,--	2.	<u>Bankzinsen</u>		3,714.476,12
7.	Beiträge für Betriebsabwasserreinigung gem. ART II, Abs.1 WBFG 1985 BGBl.487/85		260.000,--	3.	<u>Sonstige Erträge (s.Blg.10)</u>		3,666.518,70
8.	Beiträge für Abwasserbeseitigung gem. ART II, Abs.1 WBFG 1985 BGBl.487/85		360.000,--	4.	Budgetmittel BFG 1987 § 23 Abs.1 Z 1 WBFG 1985		25,300.000,--
9.	Bildung der Rückstellung für fällige bzw. gestundete Forderungen an öffentlichen und betrieblichen Darlehensnehmern (s.Blg.11)		1.006,698.254,64	5.	Beiträge § 23 Abs.1 Z 2 u. 3 WBFG 1985 BGBl. 148/85 und 487/85		- ,--
				6.	Umsatzsteueranteile Bund gem. § 23 Abs.1 Z 4 WBFG 1985 BGBl 487/85		210,379.873,--
				7.	Umsatzsteueranteile Länder gem. § 23 Abs.1 Z 4 WBFG 1985 BGBl.148/85 und 487/85		169,529.413,--
				8.	Umsatzsteueranteile Gemeinden gem. § 23 Abs.1 Z 4 WBFG 1985 BGBl.148/85 und 487/85		114,040.868,--
				9.	<u>Gebarungsabgang</u>		<u>571,770.532,80</u>
							1.178,340.763,91
							=====

WaWiF - zu Zl. 50.240/4-XI-7/1987

Beilage 1N a c h w e i sder DarlehensforderungenWasserversorgungsanlagen und Abwasserbeseitigungsanlagen

(WVA)

(ABA)

zum 31. März 1987

S

S

a) Wasserversorgungsanlagen:

Stand per 31.12.1986		6.791,016.741,80
Darlehenszuzahlungen	261,673.000,--	
Darlehenskürzungen (KRZ)	- <u>4.000,--</u>	+ <u>261,669.000,--</u>
		7.052,685.741,80
Darlehenstilgungen 1987		- <u>159,539.812,--</u>
Stand per 31.3.1987		<u>6.893,145.929,80</u> =====

b) Abwasserbeseitigungsanlagen:

Stand per 31.12.1986		32.376,590.547,02
Darlehenszuzahlungen	1.189,674.000,--	
Darlehenskürzungen (KRZ)	- <u>16,053.935,80</u>	+ <u>1.173,620.064,20</u>
		33.550,210.611,22
Darlehenstilgungen 1987		- <u>507,998.183,65</u>
Stand per 31.3.1987		<u>33.042,212.427,57</u> =====

WaWiF - zu Zl. 50.240/4-XI-7/1987

Beilage 2N a c h w e i sder DarlehensforderungenBetriebsabwasserreinigungsanlagen(BARA), Kleinabwasserbeseitigungsanlagen(KABA)
und Einzelwasserversorgungsanlagen(EWVA)

zum 31. März 1987

a) Betriebsabwasserreinigungsanlagen:

Stand per 31.12.1986		2.492,059.354,50
Darlehensuzählungen	202,467.000,--	
Darlehenskürzungen (KRZ)	<u>- 20,334.765,40</u>	<u>+ 182,132.234,60</u>
		2.674,191.589,10
Darlehenstilgungen 1987		<u>- 172,604.420,15</u>
Stand per 31.3.1987		<u>2.501,587.168,95</u> =====

b) Kleinabwasserbeseitigungsanlagen:

Stand per 31.12.1986		7,598.811,--
Darlehensuzählungen	249.000,--	
Darlehenskürzungen (KRZ)	<u>- ,--</u>	<u>+ 249.000,--</u>
		7,847.811,--
Darlehenstilgungen 1987		<u>+ 70.270,--</u>
Stand per 31.3.1987		<u>7,918.081,--</u> =====

c) Einzelwasserversorgungsanlagen:

Stand per 31.12.1986		551.424,--
Darlehensuzählungen		+ 227.000,--
Darlehenstilgungen 1987		<u>- 2.044,--</u>
Stand per 31.3.1987		<u>776.380,--</u> =====

WaWiF - zu Zl. 50.240/4-XI-7/1987

Beilage 3N a c h w e i sder Darlehensforderungen für ZwischenfinanzierungWasserversorgungsanlagen(WVA) und Abwasserbeseitigungsanlagen(ABA)

gemäß § 10 Abs.3 WBFG Novelle 1982, BGBl.320/82 - zum 31. März 1987

S

a) Zwischenfinanzierung WVA

Stand per 31.12.1986	35,567.569,--
Darlehenszuzählungen	<u> -,--</u>
	35.567.569,--
Darlehenstilgungen 1987	<u> -,--</u>
Stand per 31.3.1987	35.567.569,-- =====

b) Zwischenfinanzierung ABA

Stand per 31.12.1986	39,019.607,--
Darlehenszuzählungen	<u> -,--</u>
	39,019.607,--
Darlehenstilgungen 1987	<u> -,--</u>
Stand per 31.3.1987	39,019.607,-- =====

WaWiF - zu Zl. 50.240/4-XI-7/1987

Beilage 4N a c h w e i s

z u m

31. März 1987

a) der Aktiven Rechnungsabgrenzung:

Zinsen für gebundene Gelder	S 3,064.881,56
	=====

b) des Anlagevermögens:

Buchwert zum 31.12.1986	S 456.440,92
+ Zugang	S 13.110,--

	S 469.550,92
- Afa anteilig	S 23.259,05

Buchwert zum 31.12.1987	S 446.291,87
	=====

WaWiF - zu Zl. 50.240/4-XI-7/1987

Beilage 5N a c h w e i s

der rückständigen Forderungen
(ohne Zwischenfinanzierungen)

S

Gesamtdarlehensforderungen per 31.3.1987	42.445,639.987,32
abzüglich per 31.3.1987 offene, noch nicht zur Rückzahlung vorgeschriebene Darlehen	- 7.673,322.000,--
verbleiben zur Rückzahlung vorgeschriebene Darlehen	34.772,317.987,32
hievon per 31.3.1987 ohne Zahlungsrückstand	<u>34.451,736.721,37</u>
verbleiben rückständige Tilgungsraten	320,581.265,95
zuzüglich - " - Darlehenszinsen	111,178.833,93
- " - - " - Bauzinsen	3,636.312,20
- " - - " - Kreditrückzahlungen	1,316.064,20
- " - - " - Verzugszinsen	12,953.902,30
- " - - " - Mahnspesen	<u>16.160,--</u>
	449,682.538,58
	=====
Gestundete Annuitäten per 31.3.1987	361,136.699,60
hievon zur Zahlung fällig	<u>9,387.648,40</u>
	351,749.051,20
	=====

WaWiF - zu Zl. 50.240/4-XI-7/1987

Beilage 6N a c h w e i sder aufgenommenen WAWIF-Anleihen

zum

31. März 1987

	Stand 31.12.1986	Tilgung 1987	Stand 31.3.1987
	in Millionen Schilling		
1. 8,5(10,375)%ige WaWiF-Anleihe 1976/I	31,350	6,270	25,080
2. 8,5(10,25)%ige - " - 1976/II	40,0	8,0	32,0
3. 8(875)%ige - " - 1977	88,080	14,680	73,400
4. 8 %ige - " - 1978	66,670	66,670	--
5. 8 %ige - " - 1978/II	33,335	33,335	--
6. 8 %ige - " - 1978/III	50,0	--	50,0
7. 7,25 %ige - " - 1979-88/1	66,666	--	66,666
8. 8 %ige - " - 1979-88/2	111,110	--	111,110
9. 8 %ige - " - 1979-91/3	333,338	--	333,338
10. 9,5 %ige - " - 1980-91/1	90,920	--	90,920
11. 10 %ige - " - 1982-89/1	375,0	--	375,0
12. 8,875 %ige - " - 1982-88/2	666,670	--	666,670
13. 8 %ige - " - 1983-91/1	500,0	--	500,0
14. 7,5 %ige - " - 1985-93	800,0	--	800,0
15. 7 %ige - " - 1986-94/1	500,0	--	500,0
16. 7 %ige - " - 1986-97/2	500,0	--	500,0
	4.253,139	128,955	4.124,184

WaWiF - zu Zl. 50.240/4-XI-7/1987

Beilage 7N a c h w e i s

zum

31. März 1987

a) der <u>Sonstigen Verbindlichkeiten:</u>	S
Verpflichtung aus Anwendung der Förderungsrichtlinien 1983 und 1986	25,009.643,04
Ungeklärte Einzahlungen	912.760,60
	<u>25,922.403,64</u>
	=====
b) der <u>Passiven Rechnungsabgrenzung:</u>	
1. Kuponszinsen WaWiF-Anleihe 1976/I	332.484,16
- " - " - 1976/II	273.333,33
- " - " - 1977	1,194.279,16
- " - " - 1978	1,000.000,--
- " - " - 1979-88/1	1,208.321,25
- " - " - 1979-88/2	2,222.200,--
- " - " - 1979-91/3	6,666.760,--
- " - " - 1980-91/1	2,159.350,--
- " - " - 1982-89/1	9,375.000,--
- " - " - 1982-88/2	14,791.740,63
- " - " - 1983-91/I	10,000.000,--
- " - " - 1985-93	15,000.000,--
- " - " - 1986-94/1	8,750.000,--
- " - " - 1986-97/2	8,750.000,--
	<u>81,723.468,53</u>
Summe b1	81,723.468,53
2. Kreditzinsen	Summe b2
	52,440.660,05
3. Restzahlung Sachaufwand lt. Zl. 11.320/2-I-1/87	Summe b3
	4,397.500,--
4. PRA Rest 1986	Summe b4
	68,845.026,16
	<u>207,406.654,74</u>
	=====

WaWiF - zu Zl. 50.240/4-XI-7/1987

Beilage 8N a c h w e i sdes Fondsaufwandes des WaWiF

zum

31. März 1987

	S	S
a) Refundierung des Sachaufwandes an das BMfBuT gem. § 21/Abs.2 WBFG 1985 - BGBl.Nr. 148/85		897.500,-- =====
b) <u>Zinsenaufwand und Kosten der Finanzgebarung:</u>		
Aufwand für Kreditzinsen	36,635.763,87	
Sollzinsen Zwischenkredite	<u>20,723.579,34</u>	57,359.343,21 =====
c) <u>Fondsaufwand:</u>		
Minderzahlung unter der Bagatellegrenze	3,30	
Sachaufwand Wiener Internationale Messe	18.065,55	
Afa	<u>23.259,05</u>	41.327,90 =====

WaWiF - zu Zl. 50.240/4-XI-7/1987

Beilage 9N a c h w e i sder WaWiF-Anleihekosten 1987

S

1. Kuponzinsen WaWiF-Anleihe 1976/I	730.019,58
- " - - " - 1976/II	956.666,66
- " - - " - 1977	1,715.419,16
- " - - " - 1978	651.884,45
- " - - " - 1978/II	548.175,56
- " - - " - 1978/III	1,000.000,--
- " - - " - 1979-88/1	1,208.321,25
- " - - " - 1979-88/2	2,222.200,--
- " - - " - 1979-91/3	6,666.760,--
- " - - " - 1980-91/I	2,159.350,--
- " - - " - 1982-89/I	9,375.000,--
- " - - " - 1982-88/2	14,791.740,63
- " - - " - 1983-91/I	10,000.000,--
- " - - " - 1985-93	15,000.000,--
- " - - " - 1986-94/1	8,750.000,--
- " - - " - 1986-97/2	8.750.000,--
	<hr/>
	84,525.537,29
2. Anleiheprovision	20,145.007,25
3. Anleihespesen	23.314,82
4. Anleihe Disagio	1,250.000,--
	<hr/>
	105,943.859,36
	=====

WaWiF - zu Zl. 50.240/4-XI-7/1987

Beilage 10

N a c h w e i s
der "Sonstigen Erträge" des WaWiF
zum
31. März 1987

1.	Verzugszinsen	S	1,137.010,20
2.	Mahnspesen	S	6.680,--
3.	Fondsstrafen	S	21.977,--
4.	Agio, sonstige Erträge	S	<u>2,500.851,50</u>
		S	3,666.518,70
			=====

WaWiF - zu Zl. 50.240/4-XI-7/1987

Beilage 11N a c h w e i s

der per 31. März 1987 zu bildenden

Rückstellung

Die Bewertung erfolgte laut Mitteilung der Sektionsleitung.

a) Rückstand per 31.3.1987	S 449,682.538,58		
	- S 100,000.000,--		
	<u>S 349,682.538,58</u>	davon 50 %	S 174,841.269,29
b) Gestundete Beträge per 31.3.1987	S 361,136.699,60		
in Pos. "c" enthalten	- S 233,708.758,20		
	<u>S 127,427.941,40</u>	davon 25 %	S 31,856.985,35
c) Rückstellung für Forderungen an Betriebe			S 800,000.000,--
			<u>S 1.006,698.254,64</u>
			=====

UMWELT- UND WASSERWIRTSCHAFTSFONDS

Wirtschaftsplan 1987 (ab 1.4.1987/9 Monate)

in Mio öS

	Einnahmen		Ausgaben
I. Geldbestand per 1.4.1987	286	I. Rückführung von Barvorlagen	700
II. Investitionszuschüsse Bund	79	II. Förderungen (Wasser)	4.838
III. Konjunkturausgleichsvoranschlag (Bund)	260	Förderungen (Umwelt)	200
IV. USt-Anteile		III. Marchfeldkanal	113
1. Bund	612	IV. Regionalstudien	4
2. Gemeinden	331	V. Anleihen und Kredite	
3. Länder	<u>493</u>	1. Tilgung	699
V. Tangente aus Steuern und Wohnbauförderung	1.507	2. Zinsen	<u>418</u>
VI. Rückflüsse von Darlehen		VI. Anleiheemission	47
1. Tilgung	1.148	VII. Fondsaufwand (gesamt)	
2. Zinsen	342	1. Personal- u. Sachaufwand	28
3. so. Zinsen	8	2. Gutachten	5
VII. <u>Finanzbedarf</u> (Anleihen + Kredite)	<u>2.250</u>	3. Zinsen (kurzfristig)	<u>4</u>
	<u>7.316</u>	VIII. Reserve für verminderte Einnahmen (Pkt. II)	<u>260</u>
	<u>7.316</u>		<u>7.316</u>

**BUNDESMINISTERIUM FÜR UMWELT,
JUGEND UND FAMILIE**

Umwelt- und Wasserwirtschaftsfonds

Zahl 57.021/8-90/88

RECHNUNGSABSCHLUSS

des

Umwelt- und Wasserwirtschaftsfonds

zum

31. Dezember 1987

I N H A L T S V E R Z E I C H N I S

	Seite
Erläuterungen	1 + 2
Vermögensbilanz	3
Erfolgsbilanz	4
Beilage 1 - Anlagenvermögen und Sonst. Forderungen	5
" 2 - Darlehensforderungen WVA, ABA und BARA	6
" 3 - Darlehensforderungen KABA und EWVA; Zwischenfinanzie- rung WVA und ABA	7
" 4 - Anleiheverbindlichkeiten	8
" 5 - a) Kuponzinsen b) Sonstige Schulden	9
" 6 - Rückstellungen	10
" 7 - Fondsaufwand	11
" 8 - Anleihekosten	12
" 9 - Sonstige Erträge	13
" 10 - Rückständige Darlehensforderungen	14
" 11 - Kapitalausgleich	15

**BUNDESMINISTERIUM FÜR UMWELT,
JUGEND UND FAMILIE**

Umwelt- und Wasserwirtschaftsfonds zu Zahl 57.021/8-90/88

E R L Ä U T E R U N G E N

zum Rechnungsabschluß des Umwelt- und Wasserwirtschaftsfonds

zum 31. Dezember 1987

A) Förderung nach dem Wasserbautenförderungsgesetz

In den beiden Fondsmittelverteilungen für das Jahr 1987 wurden insgesamt S 7.063,830.000,-- an Förderungsmitteln für Herstellungskosten von S 13.042,059.000,-- genehmigt, und zwar für

- öffentliche Wasserversorgungsanlagen S 1.419,903.000,-
- Einzelwasserversorgungsanlagen S 28,333.000,-
- öffentliche Abwasserbeseitigungsanlagen . S 5.156,761.000,-
- Kleinabwasserbeseitigungsanlagen S 5,613.000,-
- betriebliche Abwasserreinigungsanlagen .. S 453,220.000,-

Ausbezahlt wurden im Jahr 1987 S 6.531,145.000,--, wovon S 4.886,566.000,-- auf den Berichtszeitraum (1. April bis 31. Dezember 1987) entfielen.

Aus den bis zum Bilanzstichtag erteilten Förderungszusagen (auch aus Vorjahren) ergeben sich - teilweise durch spätere Inanspruchnahme als vorgesehen - Verpflichtungen des Fonds von insgesamt S 21.250,018.000,-- deren Fälligkeit sich wie folgt verteilt:

bis 1987:	S 9.476,670.000,--
1988:	S 5.695,870.000,--
1989:	S 3.295,264.000,--
1990:	S 1.504,117.000,--
1991:	S 663,526.000,--
1992:	S 243,662.000,--
1993:	S 94,626.000,--
1994:	S 6,203.000,--

Von diesen Beträgen sind S 38.328.000,-- in Form einer Rückstellung in der Bestandsrechnung enthalten (s. Blg. 6).

Mit 31. Dezember 1987 liegen der Fondsverwaltung noch Förderungsanträge mit einer Kostensumme von S 7.523,596.000,-- vor.

Umwelt- und Wasserwirtschaftsfonds

zu Zahl 57.021/8-90/88

B) Förderung nach dem Umweltfondsgesetz

Im Jahr 1987 wurden Förderungsansuchen im Ausmaß von S 455,905.000,-- für ein Investitionsvolumen von S 1.400,683.000,-- genehmigt.

Weiters wurden 1987 Förderungsmittel in der Höhe von S 231,704.256,-- ausgezahlt, wovon S 197.739.992,-- auf den Berichtszeitraum (1. April bis 31. Dezember 1987) entfielen.

Aus den zum Bilanzstichtag bestehenden Förderungszusicherungen ergeben sich Verpflichtungen des Fonds für die Folgejahre wie folgt (ohne barwertmäßige Abzinsung):

1988	S	208,084.000,--	1996	S	30,122.000,--
1989	S	93,146.000,--	1997	S	20,591.000,--
1990	S	86,040.000,--	1998	S	12,233.000,--
1991	S	78,277.000,--	1999	S	7,250.000,--
1992	S	68,505.000,--	2000	S	2,581.000,--
1993	S	58,853.000,--	2001	S	408.000,--
1994	S	49,260.000,--	2002	S	175.000,--
1995	S	39,681.000,--			

somit insgesamt S 755,206.000,--.

Mit 31. Dezember 1987 liegen darüber hinaus Förderungsanträge für ein Investitionsvolumen von S 8.868,963.000,-- vor.

C) Die Bilanzberichtigung wurde über Anregung des Rechnungshofes und zwecks Anpassung an die Struktur des Bundesrechnungsabschlusses vorgenommen.


Als wesentliche Veränderungen ergaben sich in diesem Zusammenhang (siehe auch Beilage 11)

- 1.) Abschreibung der Forderung des UWF an den Bund und damit verbundene Umbuchungen, da diese Forderung nach Auffassung des BMF bzw. des RH auf Grund der Rücklagenauflösung des Bundes nicht mehr besteht.
- 2.) Bildung einer Rückstellung für Investitionszuschüsse; nicht rückzahlbare Beiträge und Zinszuschüsse.
- 3.) Veränderung der Struktur der Bestands- und Erfolgsrechnung und damit auch Festlegung der Struktur künftiger Fondsbilanzen.

Wien, am 20.9.1988

Der Bundesminister:

Aufwendungen	Endsaldo
Aufwand für Bedienstete	
Aktivitätsaufwand	15.283.133,51
Gesetzlicher Sozialaufwand	1.417.402,45
Freiwilliger Sozialaufwand	109.157,48
	16.809.693,44
Öffentliche Abgaben	50.251,86
Abschreibungen und Wertberichtigungen	
Anlagevermögen	335.754,92
Forderungen	1.490.216.000,--
Umwandlung von Darlehen in nicht rückzahlbare Zuschüsse	0,--
	1.490.551.754,92
Übrige Aufwendungen	
Geringwertige Gebrauchsgüter und Ersatzteile	85.121,06
Werkstoffe, Handelswaren und Verbrauchsgüter (s. Blg. 7a)	518.868,41
Energiebezüge	155.681,83
Instandhaltung durch Dritte	155.582,32
Transport durch Dritte	120.338,92
Zinsen und Geldverkehrsaufwand (s. Blg. 7 b)	148.858.926,64
Anleihekosten (s. Blg. 8)	272.461.487,53
Reisegebühren (s. Blg. 7c)	573.299,94
Sonstige Aufwendungen (s. Blg. 7d)	9.760.701,66
	432.690.008,31
Transfers	
Nicht rückzahlbare Beiträge gemäß § 13 Abs 1 WBFG	53.297.000,--
Aufwendungen für Regionalstudien gemäß § 25 Abs 5 WBFG	200.000,--
Förderung von Forschungsvorhaben gemäß § 27 WBFG	6.533.000,--
Zuschüsse gemäß Umweltfondsgesetz (s. Blg. 7e)	109.218.417,--
	169.248.417,--
Zuführung zu Rückstellungen	
Darlehensforderungsausfälle (s. Blg. 6a)	1.766.301.745,36
Vermögenszugang	62.395.226,73
Summe Aufwendungen	3.938.047.097,62

Erträge	Endsaldo
Haupterträge	
Zuwendungen des Bundes gemäß BFG 1987	76.550.000,--
Anteil an Einkommen- und Körperschaftssteuer gemäß § 2 Abs 1 Z 3 UWFG	1.462.085.320,25
Anteil an Wohnbauförderungsbeitrag gemäß § 2 Abs 1 Z 4 UWFG	443.537.312,75
Umsatzsteueranteile gemäß § 2 Abs 1 Z 2 und Z 5 UWFG	
Bund	604.113.157,--
Länder	486.809.632,--
Gemeinden	327.472.344,--
	3.400.567.766,--
Übrige Erträge	
Zinseinzugs Darlehen	
a) Kommunale Anlagen	301.316.645,38
b) Betriebliche Anlagen	24.904.614,90
c) Sonstige Anlagen	90.279,40
d) Zw.-Finanzierung Kom. Anlagen	799.261,--
Bankzinsen	9.782.957,18
Sonst. Erträge (s. Blg. 9)	200.585.573,76
	537.479.331,62
 Wien, am 20.9.1988 Der Bundesminister	
	
Summe Erträge	3.938.047.097,62

III 71 der Beilagen XVII GP Bericht - 01 Hauptdokument (gesamtes Original)

RA UWWF 5/88

UWF - zu Zahl 57.021/8-90/88

Beilage 1N A C H W E I S

zum 31. Dezember 1987

a) des Anlagevermögens:

S

S

Maschinen und maschinelle Anlagen

Buchwert zum 31. März 1987 807.000,82

+ Zugang 1.4. - 31.12.1987 + 1,128.911,66

1,935.912,48

- Afa 4-12/87 - 233.225,47

Stand per 31. Dezember 1987

1,712.687,01

Amts-, Betriebs- und Geschäfts-
ausstattung

Buchwert zum 31. März 1987 631.101,62

+ Zugang 1.4.-31.12.1987 + 1,481.939,52

2,113.041,14

- Afa 4-12/87 - 112.529,45

Stand per 31. Dezember 1987

2,000.511,69

3,713.198,70

=====

b) Sonstige Forderungen

Zinsen für im Depot verwahrte Wertpapiere

3,341.125,--

Zinsen aus Guthaben bei Geldinstituten

4,268.927,64

Rückständige Darlehenszinsen

105,758.990,38

" Bauzinsen

3,400.741,20

" Verzugszinsen

11,019.686,61

" Mahnspesen

19.740,--

Beiträge gemäß § 23 Abs. 1 Z 2 und 3 WBFG

BGBL. Nr. 148 u. 487/85, 4. Quartal 1987

Anteile EST, KÖST

385,044.011,02

Anteile Wohnbauförderung

103,744.925,98

Umsatzsteueranteil gemäß § 2 Abs. 1 Z 2
und 5 UWFG:

Bund

9,598.187,--

Länder

7,734.463,--

Gemeinden

5,202.900,--

639.133.697,83

=====

UWF - zu Zahl 57.021/8-90/88

RA UWWF 6/88

Beilage 2

N A C H W E I Sder DarlehensforderungenWasserversorgungsanlagen (WVA) Abwasserbeseitigungsanlagen (ABA)
und betrieblichen Abwasserreinigungsanlagen (BARA)

a) <u>Wasserversorgungsanlagen:</u>	S	S
Stand per 31. März 1987		6.893,145.929,80
+ Darlehenszuzählungen	789,836.000,--	
- Darlehenskürzungen (KRZ)	<u>1,439.000,--</u>	<u>788,397.000,--</u>
		7.681,542.929,80
- Darlehenstilgungen		<u>157,473.583,50</u>
Stand per 31. Dezember 1987		<u>7.524,069.346,30</u> =====
b) <u>Abwasserbeseitigungsanlagen:</u>		
Stand per 31. März 1987		33.042,212.427,57
+ Darlehenszuzählungen	3.703,571.000,--	
- Darlehenskürzungen (KRZ)	<u>17,722.064,20</u>	<u>3.685,848.935,80</u>
		36.728,061.363,37
- Darlehenstilgungen		<u>555,988.375,81</u>
Stand per 31. Dezember 1987		<u>36.172,072.987,56</u> =====
c) <u>Betriebliche Abwasserreinigungsanlagen:</u>		
Stand per 31. März 1987		2.501,587.168,95
+ Darlehenszuzählungen	412,188.000,--	
- Darlehenskürzungen (KRZ)	<u>467.000,--</u>	<u>411,721.000,--</u>
		2.913,308.168,95
- Darlehenstilgungen		<u>93,804.630,05</u>
Stand per 31. Dezember 1987		<u>2.819,503.538,90</u> =====

RA UWWF 7/88

UWF - zu Zahl 57.021/8-90/88

Beilage 3

N A C H W E I Sder Darlehensforderungen

Kleinabwasserbeseitigungsanlagen (KABA) Einzelwasserversorgungs-
anlagen (EWVA) Zwischenfinanzierung WVA und Zwischenfinanzierung ABA

a) <u>Kleinabwasserbeseitigungsanlagen:</u>	S	S
Stand per 31. März 1987		7,918.081,--
+ Darlehenszuzählungen	1,443.000,--	
- Darlehenskürzungen (KRZ)	<u>-,-</u>	<u>1,433.000,--</u>
- Darlehenstilgungen		<u>9,361.081,--</u> <u>117.590,--</u>
Stand per 31. Dezember 1987		<u>9,243.491,--</u> =====
b) <u>Einzelwasserversorgungsanlagen:</u>		
Stand per 31. März 1987		776.380,--
+ Darlehenszuzählungen	106.000,--	
- Darlehenskürzungen (KRZ)	<u>-,-</u>	<u>106.000,--</u>
- Darlehenstilgungen		<u>882.380,--</u> <u>2.065,--</u>
Stand per 31. Dezember 1987		<u>880.315,--</u> =====
c) <u>Zwischenfinanzierung WVA:</u>		
Stand per 31. März 1987		35,567.569,--
+ Darlehenszuzählungen		<u>-,-</u>
- Darlehenstilgungen		<u>35,567.569,--</u> <u>6,875.612,--</u>
Stand per 31. Dezember 1987		<u>28,691.957,--</u> =====
d) <u>Zwischenfinanzierung ABA:</u>		
Stand per 31. März 1987		39,019.607,--
+ Darlehenszuzählungen		<u>1,700.000,--</u>
- Darlehenstilgungen		<u>40,719.607,--</u> <u>5,624.980,--</u>
Stand per 31. Dezember 1987		<u>35,094.627,--</u> =====

UWF - zu Zahl 57.021/8-90/88

Beilage 4N A C H W E I Sder aufgenommenen Wasserwirtschaftsfonds- undUmweltanleihen

zum

31. Dezember 1987

				Stand		Stand
				31.03.1987		31.12.1987
				in Millionen Schilling		
1.	8,5(10,375)%ige	WaWIF-Anleihe	1976/I	25,080	0	25,080
2.	8,5(10,25) %ige	"	1976/II	32,0	0	32,0
3.	8,0(8,875) %ige	"	1977	73,400	0	73,400
4.	8,0 %ige	"	1978/III	50,00	50,00	0,00
5.	7,25 %ige	"	1979-88/1	66,666	33,333	33,333
6.	8,0 %ige	"	1979-88/2	111,110	55,55	55,55
7.	8,0 %ige	"	1979-91/3	333,338	66,666	266,672
8.	9,5 %ige	"	1980-91/1	90,920	18,180	72,740
9.	10,0 %ige	"	1982-89/1	375,0	125,0	250,0
10.	8,875 %ige	"	1982-88/2	666,670	333,340	333,330
11.	8,0 %ige	"	1983-91/1	500,0	0	500,0
12.	7,5 %ige	"	1985-93	800,0	0	800,0
13.	7,0 %ige	"	1986-94/1	500,0	0	500,0
14.	7,0 %ige	"	1986-97/2	500,0	0	500,0
15.	6,75 %ige	UWF - Anleihe	1987-01/P	750,0	0	750,0
16.	7,0 %ige	Umwelt-Anleihe	1987-97	1,000,0	0	1,000,0
				5,874,184	682,074	5,192,110
				=====		=====

UWF - zu Zahl 57.021/8-90/88

Beilage 5N A C H W E I S

zum

31. Dezember 1987

a) Kuponzinsen:

Kuponzinsen	WaWiF-Anleihe	1976/I	1,951.537,50
"	"	1976/II	2,460.000,--
"	"	1977	4,885.687,50
"	"	1979-88/1	1,517.114,46
"	"	1979-88/2	1,308.628,89
"	"	1979-91/3	948.167,11
"	"	1980-91/1	902.178,06
"	"	1982-89/1	15,486.111,11
"	"	1982-88/2	4,026.580,10
"	"	1983-91/1	24,777.777,78
"	"	1985-93	2,333.333,33
"	"	1986-94/1	26,250.000,--
"	"	1986-97/2	26,250.000,--
"	UWF-Anleihe	1987-01/P	1,265.625,--
"	Umwelt-Anleihe	1987-97	2,527.777,77
			<hr/>
			116,890.518,61
Rest Kuponzinsen per 31. März 1987			16,480.652,21
			<hr/>
			133,371.170,82
			=====

b) Sonstige Schulden:

Verpflichtungen aus Anwendung der Förderungsrichtlinien 1983 und 1986	23,670.462,04
Diverse Annuitätenvorauszahlungen	18,164.068,71
Fehleinzahlungen und ungeklärte Zahlungen	912.760,60
Fällige Sonstige Schulden UWF	1,804.748,90
Verbindlichkeit Finanzamt	223.029,12
Verbindlichkeit Sozialversicherung	211.715,15
Kreditzinsen	29,508.333,33
Restzahlung Sachaufwand 1987	632.995,40
Stromrechnung 7 - 12/1987	13.410,64
<hr/>	
	75,141.523,89
	=====

RA ·UWWF 10/88

UWF - zu Zahl 57.021/8-90/88

Beilage 6N A C H W E I S

der zum 31. Dezember 1987 zu bildenden
Rückstellungen für Darlehensausfälle und
zugesagte Zuschüsse

a) Die Bewertung erfolgte laut Mitteilung der Geschäftsführung des Fonds durch pauschalierte Schätzung auf Grund der bisher vorliegenden Unterlagen und Daten.

1) Rückstellungsbetrag für zu erwartende Beitragsumwandlungen gemäß § 18 Abs. 1 WBFG	1.340,000.000,--
2) Rückstellungsbetrag für zu erwartende Beitragsumwandlungen gemäß Art II WBFG	400,000.000,--
3) Rückstellungsbetrag für Förderungsausfälle bei Betrieben	1.033,000.000,--
Rückstellung per 31. Dezember 1987	2.773,000.000,--
- Rückstellung per 31. März 1987	- 1.006,698.254,64
= Bildung der Rückstellung zum 31.12.1987	1.766,301.745,36 =====

ad 1) betroffene Darlehen x durchschnittlichen Umwandlungs-
 prozentsatz
 rund S 6.700,000.000,-- x 20 %

 = S 1.340,000.000,--

ad 2) betroffene Darlehen x durchschnittlichen Umwandlungs-
 prozentsatz
 rund S 2.000,00.000,-- x 20 %

 = S 400,000.000,--

b) Gliederung der Rückstellung für zugesagte Zuschüsse:

Förderungen nach Umweltfondsgesetz	755,206.000,--
Kleinabwasserbeseitigungsanlagen	5,291.000,--
Einzelwasserversorgungsanlagen	33,037.000,--

	793,534.000,-- =====

UWF - zu Zahl 57.021 / 8-90/88

Beilage 7N A C H W E I Sdes Fondsaufwandes des Umwelt- und Wasserwirtschaftsfonds

zum

31. Dezember 1987

a) Verbrauchsgüter:		
Bürobedarf	29.620,40	
Sonst. Verbrauchsgüter	489.248,01	518.868,41
		=====
b) Zinsen- und Geldverkehrsaufwand:		
Aufwand für Kreditzinsen	90.741.319,43	
Sollzinsen Zwischenkredite	52.224.718,54	
Bankspesen	4.172,17	
Postscheckgebühren	13.716,50	
Kreditgebühren	5.875.000,--	148.858.926,64
		=====
c) Reisegebühren und Fahrtkostenzuschuß	416.670,64	
Refundierung des Sachaufwandes an das BM für Umwelt, Jugend und Familie	156.629,30	573.299,94
		=====
d) Sonstiger Aufwand:		
ADV-Ressourcen	632.995,40	
Mieten, Versicherungen, etc.	2.206.855,89	
Gutachtertätigkeit	6.903.045,41	
Bagatellbeträge	4,96	
Aufwandsentschädigungen	17.800,--	9.760.701,66
		=====
e) Förderungsauszahlungen nach dem Umweltfondsgesetz:		
Nicht fällige Förderungszusagen per 31.03.1987		- 906.656.424,--
Nicht fällige Förderungszusagen per 31.12.1987		+ 755.206.000,--
Auszahlungen (1.4. bis 31.12.1987)		+ 197.739.992,--
Verringerungen der Förderungssummen		+ 62.928.849,--
Zusicherungen (1.4. bis 31.12.1987)		----- 109.218.417,-- =====

UWF -, zu Zahl 57.021/8-90/88

Beilage 8N A C H W E I Sder UWF-Anleihekosten 6-12/87

zum

31. Dezember 1987

			S
1.	Kuponzinsen WaWiF-Anleihe	1976/I	1,951.537,50
2.	"	"- 1976/II	2,460.000,--
3.	"	"- 1977	4,885.687,50
4.	"	"- 1978/3	488.888,89
5.	"	"- 1979-88/1	2,107.849,29
6.	"	"- 1979-88/2	5,357.971,11
7.	"	"- 1979-91/3	19,763.245,33
8.	"	"- 1980-91/1	6,276.560,28
9.	"	"- 1982-89/1	20,381.944,44
10.	"	"- 1982-88/2	40,348.520,96
11.	"	"- 1983-91/1	30,000.000,--
12.	"	"- 1985-93	45,000.000,--
13.	"	"- 1986-94/1	24,888.888,89
14.	"	"- 1986-97/2	24,791.666,67
15.	"	UWF - Anleihe 1987-01/P	1,265.625,--
16.	"	Umwelt-Anleihe 1987-97	2,527.777,77

Anleiheprovisionen			232,496.163,63
Anleihespesen			39,851.826,22
Disagio			84.033,39
			29.464,29

			272.461.487,53
			=====

UWF - zu Zahl 57.021/8-90/88

Beilage 9N A C H W E I Sder sonstigen Erträge

zum

31. Dezember 1987

1. Stundungszinsen	2,951.096,20
2. Verzugszinsen	19,688.282,01
3. Mahnspesen	33.360,--
4. Rückst. Darlehenszinsen	105,758.990,38
5. Rückst. Bankzinsen	3,400.741,20
6. Fondsstrafen	730.237,--
7. Sonstige Erträge UWF	5,094.017,97
8. Erträge aus der Änderung von Schulden	62,928.849,--

	200,585.573,76
	=====

UWF - zu Zahl. 57.021/8-90/88

Beilage 10NACHWEISder rückständigen Darlehensforderungen

(ohne Zwischenfinanzierung)

Gesamtdarlehensforderungen per 31.12.1987	46.525,769.678,76
abzüglich per 31.12.1987 offene, noch nicht zur Rückzahlung vorgeschriebene Darlehen	- 9.414,869.000,--
verbleiben zur Rückzahlung vorgeschriebene Darlehen	37.110,900.678,76
hievon per 31.12.1986 ohne Zahlungsrückstand	36.916,046.779,56
verbleiben rückständige Tilgungsraten	194,854.899,20
zuzüglich rückständige Darlehenszinsen	105,758.990,38
zuzüglich rückständige Bauzinsen	3,400.741,20
zuzüglich rückständige Kreditrückzahlungen	962.000,--
zuzüglich rückständige Verzugszinsen	11,019.686,61
zuzüglich rückständige Mahnspesen	19.740,--
zuzüglich rückständige Stundungen	4,047.476,98
	320,063.534,37
	=====
Gestundete Annuitäten per 31.12.1987	468,379.849,12
	=====

RA UWWF 15/88

UWF - zu Zahl 57.021/8-90/88

Beilage 11

Veränderungen des Kapitalausgleichs durch Berichtigung der Bilanz:

Ursprünglicher Gebarungszugang	S	904,737.393,47
- Nachtrag zur Rückstellung für Forderungsausfälle	- S	208,000.000,--
- Rückstellung für Förderungszusagen, zugesagte Investitionszuschüsse, nicht rückzahlbare Beiträge und Zinszuschüsse	- S	793,534.000,--
- Stromrechnung UWF 10-12/87	- S	13.410,64

	- S	96,810.017,17
Aufteilung Disagio der 6 3/4 % UWF-Anleihe 1987 - 2001 auf die gesamte Laufzeit	+ S	16,470.535,71
Sonstige Erträge durch Einbindung von rückständigen Zinsen udgl. als sonstige Forderungen	+ S	120,199.158,19
Restbeträge aus UST-Anteilen lt. Abrechnung des BMF		
Bund	+ S	9,598.187,--
Länder	+ S	7,734.463,--
Gemeinden	+ S	5,202.900,--

Vermögenszugang neu	S	62,395.226,73
		=====

UMWELT- UND WASSERWIRTSCHAFTSFONDS

Wirtschaftsplan 1988 (per 7.01.1988)

in Mio öS

Einnahmen		Ausgaben		
I.	Investitionszuschüsse Bund	101	I. Förderungen (Wasser)	6.850
II.	Konjunkturausgleichsvoranschlag (Bund)	260	Förderungen (Umwelt)	601
III.	Zuschuß aus Katastrophenfonds	500	II. Marchfeldkanal	145
IV.	USt-Anteile		III. Regionalstudien	5
	1) Bund	657	IV. Anleihen und Kredite	
	2) Gemeinden	356	1) Tilgung	1.024
	3) Länder	<u>529</u>	2) Zinsen	<u>700</u>
		1.542		1.724
V.	Tangente aus Steuern und Wohnbauförderung	1.851	V. Anleiheemission	50
VI.	Rückflüsse von Darlehen		VI. Fondsaufwand (gesamt)	
	1) Tilgung	1.500	1) Personal- und Sachaufwand	40
	2) Zinsen	500	2) Zinsen (kurzfristig)	<u>5</u>
	3) so. Zinsen	<u>25</u>		45
		2.025	VII. Reserve für verminderte Einnahmen (Pkt. II)	<u>260</u>
VII.	<u>Finanzbedarf (Anleihen + Kredite)</u>	<u>3.401</u>		
		<u>9.680</u>		<u>9.680</u>

G E S C H Ä F T S B E R I C H T 1 9 8 7

U M W E L T - U N D W A S S E R W I R T S C H A F T S F O N D S

Reisnerstraße 4

1030 W i e n

- 2 -

EIN NEUER FONDS STELLT SICH VOR

Durch das Umwelt- und Wasserwirtschaftsfondsgesetz vom 24. Februar 1987, BGBl. Nr. 79, erfolgte mit 1. April 1987 die Zusammenlegung des Wasserwirtschaftsfonds mit dem Umweltfonds.

Der neue Fonds wird vom Bundesminister für Umwelt, Jugend und Familie vertreten und verwaltet. Der Fonds hat eigene Rechtspersönlichkeit und der Minister hat sich zur Abwicklung der Geschäfte des Fonds einer Geschäftsführung zu bedienen.

Die Geschäftsführung besteht aus dem Direktor und zwei stellvertretenden Direktoren.

In der Fondsverwaltung arbeiten neben der Geschäftsführung weitere 63 Mitarbeiter. Davon stehen 33 Mitarbeiter in einem Dienstverhältnis zur Republik Österreich und 30 in einem solchen zum Fonds.

Die beiden alten Fonds

Der Wasserwirtschaftsfonds wurde vom Bundesminister für Bauten und Technik verwaltet und vertreten, der Umweltfonds vom Bundesminister für Gesundheit und Umweltschutz (durch die Novelle zum Bundesministeriengesetz vom 24. Februar 1987 wurde das Bundesministerium für Gesundheit und Umweltschutz in das Bundesministerium für Umwelt, Jugend und Familie umgewandelt).

Der Wasserwirtschaftsfonds förderte nach dem Wasserbautenförderungsgesetz die Errichtung, Erweiterung und Verbesserung von öffentlichen Wasserversorgungs- und Abwasserentsorgungsanlagen, Einzelwasserversorgungs- und Einzelabwasserentsorgungsanlagen von Bauernhöfen, Schutzhütten, etc. in Streulage, sowie Vermeidungs-, Verwertungs- und Behandlungsmaßnahmen von betrieblichen Abwässern.

Der Umweltfonds förderte nach dem Umweltfondsgesetz Maßnahmen zur Luftreinhaltung und zum Lärmschutz, sowie Maßnahmen zur Sammlung, Verwertung und Beseitigung von Sonderabfällen.

Öffentliche Mittel zur Förderung von Maßnahmen zum Schutz der Umwelt

Die Zusammenlegung der beiden Fonds zu einem Förderungsinstrument, mit dem die öffentliche Hand Maßnahmen zum Schutz der Umwelt unterstützt, hat eine Vereinheitlichung sowie Abstimmung und optimale gegenseitige Ergänzung der beiden Teile gebracht und damit eine Steigerung der Effizienz beim Mitteleinsatz.

Maßnahmen im Bereich der Abfallwirtschaft konnten vor der Zusammenlegung der beiden Fonds bei beiden zur Förderung beantragt werden, da Vermeidungs- bzw. Verwertungsmaßnahmen von Abwasser gleichzeitig solche von Sonderabfall waren.

Die gewährten Förderungen waren in ihrem Ausmaß unterschiedlich und die Beurteilungen für die Gewährung einer Förderung ebenfalls.

Einheitliche Förderungskriterien und eine Bearbeitung der Anträge nach beiden Gesetzen durch die gleichen Personen ermöglichen jetzt eine aufeinander abgestimmte Förderungstätigkeit und einen für die Umwelt optimalen und sparsamen Einsatz von Steuermitteln.

Probleme des neuen Fonds

Dem Wasserwirtschaftsfonds, der aus den Abteilungen Wasserversorgung, Abwasserentsorgung und Verwaltung bestand, standen im Bereich des Bundesministeriums für Bauten und Technik eine Reihe von Hilfseinrichtungen zur Verfügung. So wurde die Buchhaltung für den Wasserwirtschaftsfonds von einer Abteilung miterledigt, die auch die Buchhaltungen für den Bundes-, Wohn- und Siedlungsfonds und den Wohnhaus-Wiederaufbaufonds führte.

Geldaufnahme und Veranlagungen wurden ebenfalls von einer eigenen Abteilung vorgenommen, auch Preisprüfungen und Kontrollaufgaben, legistische Aufgaben und rechtliche Beurteilungen waren ausgelagert. Für die EDV-unterstützte Verwaltung der Förderungsanträge bzw. deren Abwicklung war in der Großanlage des Bundesrechenamtes vorgesorgt. Inventarverwaltung und Beschaffungswesen besorgte die Amtswirtschaftsstelle des Ressorts für den Wasserwirtschaftsfonds mit.

- 4 -

Die Buchhaltung des Umweltfonds wurde von der Buchhaltung des Sozialministeriums geführt. Administrative Aufgaben wurden teilweise außerhalb des Fonds wahrgenommen.

Der neue Fonds ist Teil des Bundesministeriums für Umwelt, Jugend und Familie, hat jedoch sämtliche Aufgaben, die bei den alten Fonds ausgelagert waren, selbst wahrzunehmen. Das bedeutet insbesondere die Einrichtung einer eigenen Buchhaltung und den Aufbau einer EDV-Anlage zur Unterstützung und raschen Abwicklung der Arbeitsvorgänge. Die Arbeiten dafür sind im Berichtsjahr angelaufen, werden aber - soweit der Aufbau der neuen Datenbank betroffen ist - erst Ende 1989 fertiggestellt werden können. Die neue EDV-Anlage wird unter anderem Statistikprogramme enthalten, die neben besseren Informationen für die Beurteilung der Anträge auch detailliertere Aussagen für den Geschäftsbericht ermöglichen.

Es wird um Verständnis ersucht, daß die Statistikprogramme erst nach den Programmen für die Bearbeitung der Förderungsanträge (Zuzählungsprogramme, Kanzleiinformationssystem, Vertragserrichtung, etc.) in Angriff genommen werden, da ein reibungsloser Ablauf in der Abwicklung im Sinne des Umweltschutzes Vorrang haben muß.

WASSER- UND ABFALLWIRTSCHAFT

1. Geschichtlicher Rückblick

Die Versorgung der Bevölkerung mit hygienisch einwandfreiem Trinkwasser, der erforderliche Ausbau von Wasserversorgungsanlagen zur Deckung des ansteigenden Wasserbedarfes und in der Folge die Abwasserentsorgung der Siedlungsgebiete durch die Errichtung von Anlagen zur Ableitung und Reinigung der Abwässer waren wesentliche wasserwirtschaftliche Maßnahmen in den Nachkriegsjahren. Zeitbedingt waren aber die zur Verfügung stehenden Mittel für siedlungswasserbauliche Zwecke damals nicht sehr hoch und reichten daher kaum zur Bedarfsdeckung aus. Richtigerweise kam

man auch zu der Erkenntnis, daß eine planmäßige Entwicklung und Finanzierung der Wasserversorgungs- und Abwasserreinigungsvorhaben effizienter und vernünftiger sei als die Setzung punktueller Maßnahmen.

In diesem Bewußtsein wurde im Jahre 1959 der Wasserwirtschaftsfonds zur Abwicklung der Förderungsmaßnahmen eingerichtet. Durch die Gewährung von langfristigen, niedrigverzinslichen Darlehen sollten wichtige Anreize für notwendige Investitionen der Förderungsnehmer geschaffen werden.

Das Schwergewicht der Fondstätigkeit lag bis 1962 im Bereich des Ausbaues der zentralen Wasserversorgungsanlagen. Die dadurch bedingte Steigerung des Wasserbedarfes durch den Anschluß von immer mehr Haushalten führte auch zu größeren Abwassermengen. Zwangsläufig erwuchs daraus der Bedarf an Abwasserkanälen und Kläranlagen.

Seit Mitte der sechziger Jahre wurde bereits ein großer Teil der vergebenen Förderungsmittel für Maßnahmen zur Reinhaltung des Wassers aufgewendet.

Seit 1970 werden neben den kommunalen Wasserreinhaltemaßnahmen (Gemeinden, Wasserverbände, Wassergenossenschaften) auch Anlagen bei Betrieben gefördert.

Schwerpunkt der Investitionstätigkeit in den siebziger Jahren waren Maßnahmen zur Reinhaltung der österreichischen Seen. Diese waren mit ihrer im Vergleich zu Fließgewässern geringeren Selbstreinigungskraft gefährdet und drohten teilweise biologisch "umzukippen". Abwasserableitungsanlagen in Form von Ringkanälen und die Reinigung der so gesammelten Abwässer in zentralen Anlagen machten aus verschmutzten und "überdüngten" Gewässern wieder saubere und auch für den Fremdenverkehr als Erholungsräume attraktive Badeseen.

Um auch die in vielen Fällen und manchen Abschnitten bereits biologisch "toten" Flüsse zu sanieren, wurde der Schwerpunkt der Maßnahmen auf die Förderung von Umstellungen auf abwassermindernde Produktionsverfahren und Abwasserreinigungsanlagen für

- 6 -

Betriebe gelegt. So beanspruchten ab 1970 die Zellstoff-, Papier und Holzindustrie, die chemische Industrie, Bergbau, Hüttenwerke und Erdölindustrie sowie die Nahrungsmittelindustrie hohe Anteile am Förderungsvolumen des Wasserwirtschaftsfonds.

Bereits in den siebziger Jahren hatten Experten erkannt, wie sehr unsachgemäß angelegte Mülldeponien durch Ausschwemmung von Schadstoffen in ihrem Bereich das Grundwasser und damit großräumig die Trinkwasserversorgung gefährden können. Deshalb unterstützt der Fonds durch Gewährung von Förderungsmitteln seit 1980 auch die Abdichtung von geordneten Deponien im Zusammenhang mit Klärschlamm Entsorgung.

Somit stellte der Wasserwirtschaftsfonds ein vielseitig ausgerichtetes Instrument zur Sicherung und Bewahrung der wertvollen natürlichen Lebensgrundlage "Wasser" dar.

2. Das Wasserbautenförderungsgesetz

Die Errichtung des Wasserwirtschaftsfonds geht auf das Wasserbautenförderungsgesetz (WBFG) vom 18. Dezember 1947, BGBl. Nr. 34/1948, in der Fassung des Bundesgesetzes vom 17. Dezember 1958, BGBl. Nr. 295 zurück. Das WBFG regelt die Förderung von Maßnahmen zur Verbesserung der Abflußverhältnisse, Schutz- und Regulierungsmaßnahmen, Wildbach- und Lawinenverbauung, Bodenentwässerung und -bewässerung und Abwasserwertung. In dieser Hinsicht wird das WBFG von den Bundesministerien für Land- und Forstwirtschaft und wirtschaftliche Angelegenheiten vollzogen.

Mit der oben angeführten Novelle wurde der Wasserwirtschaftsfonds zur Förderung der Errichtung und Erweiterung von Anlagen zur Wasserversorgung und Abwasserbeseitigung mittels Darlehen, nicht rückzahlbaren Beiträgen und Annuitätenzuschüssen beim Bundesministerium für Handel und Wiederaufbau (ab 1960 beim Bundesministerium für Bauten und Technik) eingerichtet.

Als Förderungswerber konnten Gemeinden, Wasserverbände und Wassergenossenschaften auftreten. Auch Privatpersonen konnten im

Sinne der Förderung von Einzelwasserversorgungsanlagen von Bauernhöfen und Siedlungen land- und forstwirtschaftlicher Dienstnehmer um Fördermittel ansuchen.

Die Novelle vom 10. Juli 1969, BGBl. Nr. 299, brachte eine wesentliche Verbesserung der Möglichkeiten der Gewässerreinigung. Es wurde dem Wasserwirtschaftsfonds nämlich ermöglicht, auch an bestehende Betriebe Darlehen für die Errichtung von Anlagen zur Abwasserreinigung zu gewähren.

Mit dieser Novelle änderte sich auch die Form der Mittelvergabe. Die Annuitätenzuschüsse fielen weg, und nicht rückzahlbare Beiträge wurden nur mehr für Einzelwasserversorgungsanlagen gewährt. Die Vergabe von Fördermitteln erfolgte in Form von langfristigen Darlehen zu äußerst niedrigem Zinsfuß.

Die Verlagerung des Schwerpunktes der Förderungstätigkeit auf Maßnahmen zur Abwasserreinigung schlug sich auch im Gesetz nieder. Es wurde festgelegt, daß für die Errichtung oder Erweiterung von Anlagen zur Abwasserbeseitigung und zur Reinigung betrieblicher Abwässer mindestens zwei Drittel der dem Fonds jährlich zur Verfügung stehenden Förderungsmittel zu vergeben sind.

Die vom Wasserwirtschaftsfonds geförderten und initiierten Maßnahmen zur Reinhaltung der österreichischen Seen brachten die betroffenen Gemeinden (vorwiegend in Kärnten und im Burgenland) in zeitweise Zahlungsschwierigkeiten. Mit der Novelle 1979, BGBl. Nr. 565, wurde beschlossen, einerseits auf die Einhebung zumutbarer Gebühren für die Benützung hinzuwirken, andererseits aber eine zusätzliche finanzielle Belastung der Gemeinden und Verbände durch Gewährung von Zahlungsaufschub zu verhindern.

Trotz dieser Maßnahmen wurden Gemeinden und Verbände nicht ausreichend entlastet. Aus diesem Grunde wurde mit der Novelle 1982, BGBl. Nr. 320, das Instrument des Zwischenfinanzierungsdarlehens geschaffen. Gleichzeitig wurde die Ausweitung der förderungsfähigen Leistungen und die Verlängerung der Laufzeit der Darlehen festgesetzt.

Die Einnahmen des Fonds bestehen aus Anteilen des Wohnbauförderungsbeitrages, der Einkommenssteuern, Umsatzsteuern, Körperschaftssteuern, aus Budgetmitteln und Rückflüssen aus gewährten Darlehen. Seit 1968 machte die Dringlichkeit der durch den Wasserwirtschaftsfonds mitfinanzierten Maßnahmen die Aufnahme von Fremdkapital notwendig. (siehe Tabelle 1)

3. Antragsbearbeitung

Die Anträge auf Förderung sind dem Fonds im Wege des Landeshauptmannes vorzulegen. Die Projekte werden einer technisch wirtschaftlichen Prüfung unterzogen und nach Vorliegen sämtlicher Entscheidungsgrundlagen der Wasserwirtschaftsfondskommission (11 Mitglieder werden nach dem Kräfteverhältnis der im Nationalrat vertretenen Parteien von der Bundesregierung auf die Dauer einer Gesetzgebungsperiode ernannt) zur Begutachtung vorgelegt. Nach erfolgter positiver Begutachtung wird die Gewährung der Förderungsmittel durch den Bundesminister für Umwelt, Jugend und Familie genehmigt, im Fall von Einzelwasserversorgungs- bzw. -entsorgungsmaßnahmen ist das Einvernehmen mit den Bundesministern für wirtschaftliche Angelegenheiten und Land- und Forstwirtschaft, im Fall von betrieblichen Maßnahmen mit dem Bundesminister für wirtschaftliche Angelegenheiten herzustellen.

Nach der Genehmigung einer Förderung und der allenfalls notwendigen Einvernehmensherstellung ergeht an den Förderungswerber eine Zusicherung. Durch die vorbehaltlose Annahme dieser Zusicherung und die Vorlage von weiteren Unterlagen wie Finanzierungsplan, Haftungserklärungen, Bankgarantien, etc. kommt der rechtsverbindliche Förderungsvertrag zustande. In diesem Vertrag sind neben der Höhe des Darlehens und den Konditionen der Baubeginn und die Bauvollendungsfrist sowie Auflagen und Bedingungen enthalten.

Die Zuzählung des zugesicherten Darlehens erfolgt nach dem Baufortschritt. Die durchschnittliche Bauzeit beträgt 4 Jahre, nach Fertigstellung wird auf Grund der als förderungsfähig anerkannten Gesamtherstellungskosten die Endabrechnung durchgeführt. Mit der Tilgung eines Darlehens ist nach dem Bauende bzw. nach den gesetzlich festgelegten Fristen zu beginnen. Die Laufzeit

Einnahmen des Wasserwirtschaftsfonds

Beträge in Mio S

Jahr	Investitions- zuschüsse des Bundes	Investitionszu- schüsse Bund	USt-Ant. Gemeinde	Steueran- teile *)	Zuwendungen aus Landes- mittel (UST)	Rückflüsse v.gewährten Darlehen	Rückflüsse v. ZWFZ- Darlehen	Zinserträge u.sonst.Zu- wendungen	Anleihen Nominale	Kredite Nominale	Summe
1959	17,60	0	0	51,00	0	0	0	0	0	0	68,60
1960	14,00	0	0	56,00	0	0	0	0	0	0	70,00
1961	11,10	0	0	66,90	0	,40	0	10,00	0	0	89,40
1962	14,50	0	0	74,20	0	1,60	0	4,00	0	0	94,30
1963	12,50	0	0	78,00	0	2,70	0	4,50	0	0	97,70
1964	15,30	0	0	88,20	0	6,20	0	4,10	0	0	113,80
1965	25,20	0	0	271,30	0	12,40	0	5,10	0	0	314,00
1966	27,60	0	0	307,20	0	22,00	0	6,30	0	0	363,10
1967	19,80	0	0	316,00	0	35,20	0	8,30	0	0	379,30
1968	37,00	0	0	317,50	0	59,90	0	10,90	150,00	0	574,30
1969	13,90	0	0	250,40	0	64,90	0	17,50	300,00	0	646,70
1970	17,50	0	0	501,30	0	105,30	0	38,50	350,00	0	1.012,60
1971	21,50	0	0	464,00	0	134,50	0	44,40	500,00	0	1.164,40
1972	66,70	0	0	538,80	0	155,50	0	62,60	600,00	0	1.423,60
1973	194,30	0	0	600,00	0	217,00	0	82,50	400,00	0	1.493,80
1974	281,50	0	0	737,90	0	276,80	0	92,50	150,00	0	1.538,70
1975	726,10	0	0	757,80	0	322,40	0	103,40	200,00	0	2.109,70
1976	415,90	0	0	818,20	0	432,70	0	141,50	1.000,00	0	2.808,30
1977	205,10	0	0	941,90	0	450,20	0	140,70	1.200,00	0	2.937,90
1978	184,60	0	148,70	1057,10	219,80	546,60	0	180,60	900,00	0	3237,40
1979	184,60	469,50	254,90	1.141,70	379,00	716,80	0	216,90	1.600,00	0	4963,40
1980	170,10	523,40	283,70	1.332,60	421,80	858,20	0	290,10	200,00	0	4079,90
1981	154,30	550,80	298,50	1.483,50	443,80	943,60	0	326,10	0	0	4200,60
1982	154,30	586,10	317,70	1.530,40	472,30	1.072,30	0	304,80	1.500,00	0	5937,90
1983	354,30	624,30	338,40	1.567,60	503,10	1.302,10	0	382,50	500,00	900,00	6472,30
1984	160,00	724,40	392,70	1.668,00	583,70	1.301,60	7,30	362,10	0	1.500,00	6699,80
1985	155,20	761,00	412,50	1.834,40	613,20	1.416,90	45,40	419,80	800,00	0	6458,40
1986	147,40	779,90	422,90	1.961,90	628,50	1.522,70	23,50	563,70	0	0	6050,50
1987	101,90	804,90	436,30	1.905,60	648,60	1.647,60	12,50	636,60	2.750,00	500,00	9.444,00
57-87	3.903,80	5.824,30	3.306,30	22.719,40	4.913,80	13.627,10	88,70	4.460,00	13.100,00	2.900,00	74.843,40

*) 1959 bis 1967 Beiträge des Bundes-Wohn- und Siedlungsfonds und Wohnhaus-Wiederaufbaufonds und Beiträge der Wohnbauförderung 1954.

1,20225 v.H. der Einnahmen an veranlagter Einkommensteuer, Lohnsteuer, Kapitalertragssteuer und Körperschaftssteuer,

10,5 v.H. des Wohnbauförderungsbeitrages

10,5 v.H. der Beiträge nach dem Wohnhaus-Wiederaufbaugesetz, BGBl.Nr. 130/1948

TABELLE 1

- Ba -

eines Darlehens beträgt je nach Anlageart (Ortsnetz, regionale Anlage, Kläranlage, Seenreinhaltemaßnahmen) usw. zwischen 15 und 50 Jahren. Der Zinssatz variiert je nach Anlagenart zwischen 1 und 3 % p. a.

4. Förderung nach dem WBFG im Berichtsjahr

Im Jahr 1987 wurden 914 Anträge zur Förderung von öffentlichen Wasserversorgungs- und Abwasserentsorgungsmaßnahmen, betrieblichen Maßnahmen und Forschungen eingereicht.

Im gleichen Zeitraum wurden für förderungsfähige Herstellungskosten in der Höhe von 10,8 Mrd Schilling Darlehen und Beiträge in der Höhe von 7 Mrd Schilling zugesichert. Diese Mittel werden in einem Zeitraum von durchschnittlich 5 Jahren zur Auszahlung gebracht werden. (siehe Tabelle 2)

UEBERSICHT UEBER DIE IN DEN JAHREN 1970 BIS 1987 GENEHMIGTEN BETRIEBLICHEN ABWASSERREINIGUNGSANLAGEN

Jahr	Anzahl	Kosten	Foerderung
1970	5	76.300,00	38.150,00
1971	19	184.840,00	92.420,00
1972	21	97.130,00	49.565,00
1973/74	17	450.350,00	225.175,00
1975	13	3.161.621,00	1.382.811,00
1976	30	1.117.528,00	569.564,00
1977	0	0	0
1978	3	551.165,00	222.650,00
1979	27	363.830,00	183.065,00
1980	29	562.232,00	288.568,00
1981	15	1.325.200,00	797.680,00
1982	16	314.023,00	180.212,00
1983	23	868.930,00	499.865,00
1984	14	1.192.259,00	682.232,00
1985	27	410.974,00	233.838,00
1986	38	1.137.349,00	711.036,00
1987	27	673.996,00	453.220,00
70-87	324	12.489.727,00	6.610.051,00

Betraege in S 1.000

FONDSMITTELVERTEILUNGEN 1959 BIS 1987
Förderung, aufgeteilt in BEITRAG und DARLEHEN
O E S T E R R E I C H

Beträge in S 1.000

Jahr	WVA		EWVA		ABA		BARA		KABA		INSGESAMT		GESAMT- FÖRDERUNG
	Beitrag	Darlehen	Beitrag	Darlehen	Beitrag	Darlehen	Beitrag	Darlehen	Beitrag	Darlehen	Beitrag	Darlehen	
1959	9.181,00	113.914,10	109,00	0	3.344,00	154.445,00	0	0	0	0	12.634,00	268.359,10	280.993,10
1960	3.015,80	44.216,00	10,80	0	1.493,00	35.717,00	0	0	0	0	4.519,60	79.933,00	84.452,60
1961	5.234,00	43.821,60	201,20	0	1.342,00	18.264,00	0	0	0	0	6.777,20	62.085,60	68.862,80
1962	6.626,50	41.073,00	200,00	0	2.677,50	45.115,00	0	0	0	0	9.504,00	86.188,00	95.692,00
1963	5.704,00	34.331,00	249,20	0	2.545,00	61.631,00	0	0	0	0	8.498,20	95.962,00	104.460,20
1964	5.940,50	32.543,00	155,70	0	3.444,00	61.582,00	0	0	0	0	9.540,20	94.125,00	103.665,20
1965	10.747,50	122.352,00	176,50	0	10.269,00	347.377,00	0	0	0	0	21.193,00	469.729,00	490.922,00
1966	7.985,00	169.036,00	179,00	0	8.362,00	408.203,00	0	0	0	0	16.526,00	577.239,00	593.765,00
1967	10.867,40	207.854,00	1.693,90	0	5.387,90	494.812,00	0	0	0	0	17.949,20	702.666,00	720.615,20
1968	0	172.829,90	382,00	0	0	446.942,00	0	0	0	0	382,00	619.771,90	620.153,90
1969	0	253.548,00	318,00	0	0	555.783,00	0	0	0	0	318,00	809.331,00	809.649,00
1970	0	326.769,00	533,00	0	0	687.070,00	0	38.150,00	0	0	533,00	1.051.989,00	1.052.522,00
1971	0	342.800,00	229,00	0	0	896.668,00	0	92.420,00	0	0	229,00	1.331.888,00	1.332.117,00
1972	0	376.637,00	438,00	0	0	1.239.931,00	0	49.565,00	0	0	438,00	1.666.133,00	1.666.571,00
1973	0	404.786,50	496,00	0	0	1.306.064,00	0	113.712,50	0	0	496,00	1.824.563,00	1.825.059,00
1974	0	425.637,50	346,00	0	0	1.385.558,00	0	111.462,50	0	0	346,00	1.922.658,00	1.923.004,00
1975	0	667.132,00	1.345,00	0	0	3.179.285,00	0	1.382.811,00	0	0	1.345,00	5.229.228,00	5.230.573,00
1976	0	743.629,00	522,00	0	0	4.856.072,00	0	569.564,00	0	0	522,00	6.169.265,00	6.169.787,00
1977	0	0	0	0	0	0	0	0	0	0	0	0	0
1978	0	796.999,00	3.037,00	0	0	2.810.614,00	0	222.650,00	0	0	3.037,00	3.830.263,00	3.833.300,00
1979	0	974.713,00	2.244,00	0	0	3.605.609,00	0	183.065,00	0	0	2.244,00	4.763.387,00	4.765.631,00
1980	0	994.291,00	7.097,00	0	0	4.194.344,00	0	288.568,00	579,00	0	7.676,00	5.477.203,00	5.484.879,00
1981	0	969.232,00	3.630,00	0	0	5.080.622,00	0	797.680,00	1.410,00	0	5.040,00	6.847.534,00	6.852.574,00
1982	0	959.993,00	6.846,00	0	0	4.609.155,00	0	180.212,00	1.695,00	1.120,00	8.541,00	5.750.480,00	5.759.021,00
1983	0	1.059.343,00	9.673,00	0	0	4.013.901,00	0	499.865,00	1.190,00	4.640,00	10.863,00	5.577.749,00	5.589.612,00
1984	0	497.779,00	8.846,00	420	0	2.414.720,00	0	682.232,00	1.924,00	1.760,00	10.770,00	3.596.911,00	3.607.681,00
1985	0	1.401.163,00	28.369,00	480	0	6.433.134,00	0	233.838,00	4.810,00	1.600,00	33.179,00	8.070.215,00	8.103.394,00
1986	0	1.074.903,00	21.790,00	0	0	6.786.429,00	0	711.036,00	2.812,00	2.760,00	24.602,00	8.575.129,00	8.599.730,00
1987	0	1.419.903,00	28.030,00	303	0	5.156.761,00	0	453.220,00	4.713,00	900,00	32.743,00	7.031.087,00	7.063.830,00
59-87	65.301,70	14.671.228,60	127.146,30	1.203,00	38.864,40	61.285.808,00	,00	6.610.051,00	19.133,00	12.780,00	250.445,40	82.581.070,60	82.831.516,00

- 10 -

UEBERSICHT UEBER DIE IN DEN JAHREN 1970 BIS 1987
GENEHMIGTEN BETRIEBLICHEN ABWASSERREINIGUNGSANLAGEN
AUFGEGLIEDERT NACH INDUSTRIESPARTEN

Industriesparte	Anzahl	Kosten	Foerderung
Berg, Huetten und Erdoel	17	992.000,00	548.500,00
Steine und Erde	19	103.266,00	55.273,00
Glas und Porzellan	7	33.795,00	17.772,00
Elektrowirtschaft	10	48.000,00	24.000,00
Maschinen und Metalle	73	316.437,00	165.427,00
Leder und Textil	44	296.070,00	163.515,00
Zellstoff, Papier und Holz	45	8.141.016,00	4.195.679,00
Chemie	37	1.771.776,00	1.013.416,00
Nahrungs und Genußmittel	75	787.365,00	426.469,00
Insgesamt	327	12.489.727,00	6.610.051,00

UEBERSICHT UEBER DIE IM JAHRE 1987
GENEHMIGTEN BETRIEBLICHEN ABWASSERREINIGUNGSANLAGEN
AUFGEGLIEDERT NACH INDUSTRIESPARTEN

Industriesparte	Anzahl	Kosten	Foerderung
Berg, Huetten und Erdoel	0	0	0
Steine und Erde	1	9.900,00	5.940,00
Glas und Porzellan	4	10.145,00	5.947,00
Elektrowirtschaft	0	0	0
Maschinen und Metalle	3	16.740,00	11.684,00
Leder und Textil	2	23.500,00	18.400,00
Zellstoff, Papier und Holz	5	336.361,00	215.585,00
Chemie	1	191.000,00	141.600,00
Nahrungs und Genußmittel	11	86.350,00	54.064,00
Insgesamt	27	673.996,00	453.220,00

- 11 -

ANZAHL DER ZUGESICHERTEN PROJEKTE NACH BUNDESLÄNDERN

1959-1987	WVA	EWVA	ABA	BARA	KABA	GESAMT
B	139	0	402	8	0	549
K	426	296	231	19	4	976
N	1.165	386	1.170	80	10	2.811
O	516	13	970	85	2	1.586
S	326	50	340	16	7	739
ST	474	203	606	56	6	1.345
T	254	88	497	20	17	876
V	180	5	298	22	1	506
W	209	0	216	18	0	443
ÖSTERREICH	3.689	1.041	4.730	324	47	9.831

1987	WVA	EWVA	ABA	BARA	KABA	GESAMT
B	6	20	0	0	0	26
K	19	47	8	1	2	77
N	51	46	78	11	3	189
O	21	0	49	7	0	77
S	11	10	19	0	1	41
ST	23	16	44	5	1	89
T	15	8	48	3	6	80
V	13	2	26	0	1	42
W	110	0	66	0	0	176
ÖSTERREICH	269	129	358	27	14	797

- 12 -

Im Jahr 1987 gelangten 6,5 Mrd Schilling zur Auszahlung. Die Aufteilung nach Anlagearten ist aus der Tabelle ersichtlich.

FONDSMITTELZUAEHLUNGEN 1959 bis 1987

Jahr	MVA + EMVA	ABA + KABA	BARA	Gesamt
1959	3.950.000,00	,00	0	3.950.000,00
1960	34.607.000,00	10.449.000,00	0	45.056.000,00
1961	57.949.600,00	33.922.900,00	0	91.872.500,00
1962	62.623.690,00	38.993.500,00	0	101.617.190,00
1963	43.366.300,00	36.329.490,00	0	79.695.790,00
1964	61.875.470,00	79.824.000,00	0	141.699.470,00
1965	100.448.200,00	133.682.100,00	0	284.130.300,00
1966	102.246.700,00	252.015.000,00	0	354.261.700,00
1967	140.328.000,00	285.125.200,00	0	425.453.200,00
1968	149.571.400,00	343.831.400,00	0	493.402.800,00
1969	170.859.800,00	344.125.700,00	0	514.985.500,00
1970	216.569.800,00	397.279.000,00	3.200.000,00	617.047.800,00
1971	234.218.300,00	566.945.200,00	19.490.000,00	819.653.500,00
1972	296.042.260,00	779.334.800,00	53.505.000,00	1.128.882.060,00
1973	267.994.800,00	836.491.000,00	71.598.000,00	1.176.083.800,00
1974	306.439.600,00	1.210.249.000,00	136.932.000,00	1.653.620.600,00
1975	337.987.300,00	1.268.709.000,00	45.963.000,00	1.652.659.300,00
1976	479.072.200,00	1.672.443.000,00	206.200.000,00	2.357.715.200,00
1977	471.129.000,00	1.391.948.000,00	338.742.000,00	2.201.819.000,00
1978	341.565.400,00	1.739.450.000,00	403.689.000,00	2.484.703.400,00
1979	788.549.000,00	2.910.727.000,00	286.633.000,00	3.985.909.000,00
1980	496.771.000,00	2.336.915.000,00	154.158.000,00	2.987.844.000,00
1981	738.813.000,00	2.977.721.000,00	79.448.000,00	3.795.982.000,00
1982	814.554.640,30	3.479.591.000,00	276.279.000,00	4.570.424.640,30
1983	894.228.359,70	3.872.692.086,20	658.293.000,00	5.425.213.445,90
1984	903.670.487,40	4.033.810.525,70	494.080.000,00	5.431.561.013,10
1985	897.960.303,80	3.971.625.375,10	174.445.000,00	5.044.030.678,90
1986	977.908.208,80	4.556.859.013,00	459.615.765,40	5.994.382.987,20
1987	1.070.816.000,00	4.866.216.000,00	594.113.234,60	6.531.145.234,60
59-87	11.462.115.820,00	44.477.303.290,00	4.455.383.000,00	60.394.802.110,00

5. Die Leistungen des Fonds aus ökologischer Sicht

Stellt man sich die Frage, wo und woran die ungeheuren Geldmittel, die der Wasserwirtschaftsfonds für Maßnahmen zum Schutze der Gewässer im Verlaufe seines Bestehens ausgegeben hat, für das menschliche Auge zu sehen sind, so fällt einem die Antwort schwer. Sie liegen nämlich zu einem großen Teil unter der Erde vergraben, wie Transport- und Verteilungsleitungen für Trinkwasser und Abwasser. Oder sie sind weit weg vom Siedlungsgebiet in Form von Anlagen zur Abwasserreinigung. Oder aber es sind Einrichtungen wie Wassergewinnungsstellen, Quellschutzgebiete oder Hochbehälter, die aus hygienischen Gründen für den Zutritt gesperrt sind.

Sichtbar allerdings ist der ökologische Wirkungsgrad der Maßnahmen. Er zeigt sich in der Erhaltung bzw. Verbesserung der Wassergüte von Oberflächenwässern und Grundwasser. Die Qualität der wichtigsten österreichischen Gewässer wird laufend von der Bundesanstalt für Wassergüte untersucht und in Gewässergütekarten dokumentiert. Hierbei werden die Gewässer nach einer biologischen Beurteilung in vier Güteklassen eingeteilt.

Die Wasserqualität der österreichischen Seen, die in den sechziger Jahren teilweise schon sehr bedenklich war, konnte in den siebziger Jahren durch das Schwerpunktprogramm des Wasserwirtschaftsfonds für Seenreinhaltemaßnahmen, vor allem im Bereich der Haushaltsabwässer, rasch verbessert werden.

Noch nicht abgeschlossen sind die Maßnahmen zum Schutz der heimischen Fließgewässer (Flußreinhaltprogramm), wengleich bereits deutliche Verbesserungen eingetreten sind. So wurde bspw. das bis 1990 vorgesehene Mur-Sanierungsprogramm bis zum Ende 1987 zu etwa 80 % erfüllt. Die Lavant weist nach Durchführung der Abwasservermeidungs-, -verwertungs- und -behandlungsmaßnahmen wieder die Wassergüte II auf. An den Flüssen Ager und Traun wurde die Belastung von 2,5 Mio EGW in den siebziger Jahren auf 320.000 EGW 1987 reduziert. Bei dem an der Salzach gelegenen Zellstoffproduzierenden Betrieb wurde die Abwasserfracht um 23 % vermindert. Im Berichtsjahr wurde eine große Anzahl von Kläran-

- 14 -

lagen fertiggestellt, die durch die Behandlung von Abwässern vor Einleitung in die Vorflut die Wasserqualität der Flüsse verbessern. So wurden 1987 bspw. in der Steiermark 16 Kläranlagen mit einer Reinigungskapazität für 650.000 EGW fertiggestellt und in Funktion genommen. Die 800 Mio Herstellungskosten dafür wurden durch die Bereitstellung von Darlehen in der Höhe von 640 Mio gefördert.

Die Wasserqualität der Flüsse ist nach wie vor nicht zufriedenstellend. Neben häuslichen Abwässern sind es vor allem Abwässer aus industriellen und gewerblichen Betrieben, die einzelne Flußabschnitte stark verschmutzen. Dieses Problem ist auch in engem Zusammenhang mit dem Bau von Staustufen zu sehen, die wegen der verminderten Fließgeschwindigkeit der Flüsse zu einem geringeren Sauerstoffeintrag und damit zu einer verringerten Fähigkeit zur Selbstreinigung führen. Eine Verschlechterung der Gewässergüte kann einerseits direkt Schaden verursachen (z.B. Krankheiten, Fischsterben), andererseits auch möglichen Nutzen vermindern oder gar verhindern (Freizeitgestaltung, Fremdenverkehr, etc.).

Ein kräftiger Aufholprozeß im letzten Jahrzehnt ging bei der Reinigung von häuslichen Abwässern von statten. Derzeit werden bereits etwa 60 % dieser Abwässer in Kläranlagen behandelt, allerdings gibt es hier starke regionale Unterschiede. Ist ein funktionierendes Kanalisationsnetz in Ballungsgebieten heute schon eine Selbstverständlichkeit, so wäre in Zukunft auch eine Behandlung sämtlicher Abwässer in dünn besiedelten Gebieten anzustreben.

Ebenso sind die Verwertung der abgesonderten Schmutzstoffe, die Freihaltung der Klärsysteme von toxischen Substanzen und Schwermetallen und das Erreichen geschlossener Kreisläufe in den Betrieben die dringlichsten Aufgaben für die kommenden Jahre.

LUFTREINHALTUNG, LÄRMSCHUTZ, ABFALLWIRTSCHAFT

Aufgabe des Fonds nach dem Umweltfondsgesetz ist es, Maßnahmen zu fördern, die zum Schutz der Umwelt gegen Luftverunreinigungen, Lärm und Belastungen durch Sonderabfälle beitragen. Die zur Verfügung gestellten Fördermittel sollen einerseits dringliche Maßnahmen finanzieren helfen, aber auch als Investitionsanreiz für weitere Umweltschutzvorhaben der Betriebe wirksam werden.

Die zu fördernden Maßnahmen müssen aus der Sicht des Umweltschutzes unter Berücksichtigung von Raumordnung und Rohstoffersparnis zweckmäßig sein.

Leitgedanken sind daher vor allem die Bewahrung des ökologischen Gleichgewichtes, der Einsatz von fortschrittlichsten Technologien sowie das Anstreben von betriebswirtschaftlicher Sinnhaftigkeit und volkswirtschaftlicher Zweckmäßigkeit.

Durch die Vergabe von Förderungsmitteln soll die rasche Realisierung betrieblicher Umweltschutzmaßnahmen, die über das gesetzlich erforderliche Mindestausmaß hinausgehen, ermöglicht werden. Folgende Rangordnung wird der Beurteilung von Maßnahmen zugrundegelegt: "Vermeidung vor Verwertung vor Entsorgung"

1. Antragsbearbeitung

Nach interner Bearbeitung und Überprüfung auf technische Zweckmäßigkeit und Umweltrelevanz des Projektes hat der Fonds den vom Förderungswerber eingereichten Förderungsantrag

- zur Beurteilung des vorraussichtlichen Erfolges und
- der betriebs- und volkswirtschaftlichen Zweckmäßigkeit der Maßnahme sowie
- des öffentlichen Interesses an der Maßnahme

der Umweltfondskommission vorzulegen, die aus Vertretern der Sozialpartner, der Ministerien und der im Nationalrat vertretenen Parteien besteht. Nach positiver Begutachtung durch die Kommission entscheidet der Bundesminister für Umwelt, Jugend und Familie im Einvernehmen mit dem Bundesminister für wirtschaftliche Angelegenheiten und dem Bundesminister für Finanzen über die Gewährung der Förderungen.

Nach Genehmigung einer Förderung wird dem Förderungswerber eine Zusicherung übermittelt, und durch die vorbehaltlose Annahme derselben kommt ein Förderungsvertrag zustande.

In diesem sind neben Art und Ausmaß der Förderung Auflagen und Bedingungen enthalten.

Die Auszahlung der Fondsmittel erfolgt nach Fertigstellung der Maßnahme und Durchführung der Endabrechnung. Somit ist die Fälligkeit der gewährten Förderung von der Vorlage der Abrechnungsunterlagen abhängig.

2. Förderungen nach dem Umweltfondsgesetz

Im Geschäftsjahr 1987 wurden 381 Projekte zur Förderung eingereicht (1986: 544). Das beantragte umweltrelevante Investitionsvolumen betrug 1987 2,3 Mrd Schilling (1986: 7,6 Mrd). Diese Entwicklung kann darauf zurückgeführt werden, daß die heimische Großindustrie im Jahr 1986 einen deutlichen Investitionsschub setzte, auf den im Berichtsjahr ein teilweiser Rückgang folgte.

2.1. Verteilung auf Bundesländer

Bundeslaender	eingereichte Ansuchen 1987
Burgenland	6
Kaernten	24
Nideroesterreich	94
Oberoesterreich	85
Salzburg	32
Steiermark	56
Tirol	24
Vorarlberg	29
Wien	29
Tbtal	379

Eingereichte Ansuchen nach Bundeslaendern

	Anzahl	Investitions- volumen	Nominalwert zugesagt
Burgenland	3	4118	1002
Kaernten	22	60584	14275
Niederoesterr.	25	81130	32715
Oberoesterr.	30	101269	17810
Salzburg	5	189248	42599
Steiermark	9	59133	13463
Tirol	3	3530	1316
Vorarlberg	5	7472	1535
Wien	22	79303	16953
Total	124	585787	141668

Zugesagte Projekte nach Bundeslaendern (Betraege in S 1000)

2.2. Verteilung auf Branchen

	Anzahl	Investitionsvolumen beantragt
Verarbeitung von Erdoel, Erdgas und Kohle	5	754659
Erzeugung von Chemikalien	20	407196
Erzeugung von Eisen und NE- Metallen	14	334275
Verarbeitung von Holz	112	134307
Erzeugung von Waren aus Steinen und Erden	16	84483
Einzelhandel	23	74617
Erzeugung von Nahrungs- und Genussmitteln	33	55793
Koerperpflege und Reinigung; Bestattung	17	55523
Erzeugung von elektrotechnischen Einrichtungen	8	48305
Erzeugung und Verarbeitung von Leder	3	30987

Investitionsvolumen nach Branchen (Betraege in S 1000)

	Anzahl	Investitionsvolumen	Nominalwert zugesagt
Erzeugung von Nahrungs- u. Genussmitteln	11	16265	3708
Verarbeitung von Holz	14	10218	2188
Erzeugung und Verarbeitung von Papier	3	203950	46902
Erzeugung von Chemikalien	25	113543	38530
Erzeugung von Waren aus Steinen und Erden	6	52284	14505
Erzeugung von Metallwaren	1	45208	7368
Koerperpflege und Reinigung	17	25568	4212

Zugesagte Projekte nach Branchen.

2.3. Verteilung auf Projektkategorien

Wie auch in den vergangenen Jahren liegt auch im Geschäftsjahr 1987 der Schwerpunkt bei den Ansuchen im Bereich der "Luftreinhaltung" (277 Ansuchen mit einem beantragten Investitionsvolumen von 750 Mio Schilling. Es folgt der Sektor "Sonderabfälle" (90 Ansuchen, jedoch mit einem beantragten Investitionsvolumen von über 1,4 Mrd Schilling). Maßnahmen zum "Lärmschutz" machen mit 14 Ansuchen und einem beantragten Investitionsvolumen von 124 Mio Schilling den geringsten Teil aus.

Daraus zeigt sich, daß Sonderabfallprojekte - gemessen an der Relation Anzahl der Ansuchen zu beantragtem Investitionsvolumen - die kostenintensivsten Investitionen darstellen.

- beantragte Förderungen

Automatisch beschickte Holzfeuerungsanlagen (88)
sonstige Primärmaßnahmen zur Luftreinhaltung (40)
Umstellung auf Fernwärme (36)
Staubfilter (24)
Umstellung auf Erdgas (24)
betriebsinterne Verwertungsmaßnahmen (20)
umweltfreundliche Selchanlagen (14)
sonstige Sekundärmaßnahmen zur Luftreinhaltung (12)
sonstige Sonderabfallentsorgungsmaßnahmen (10)

Primärmaßnahmen tragen schon an der Entstehungsquelle von Emissionen zu deren Reduktion bei (Ersatz der Altanlage).

Sekundärmaßnahmen sind zur Emissionsminderung dem Produktionsprozeß nachgeschaltet, z.B. Filtereinbau, Errichtung von Lärmschutzwänden (Verbesserung der Altanlagen).

Nach dem beantragten Investitionsvolumen liegen 1987 Maßnahmen zur Substitution von Sonderabfall an der Spitze (968 Mio Schilling), die 1986 noch einen viel geringeren Teil ausmachten.

- genehmigte Förderungen

Auch in dieser Reihung liegt die Projektart "Luftreinhaltung" nach der Anzahl der Ansuchen an der Spitze (93), hat aber mit einem zugesagten Barwert von 30,4 Mio Schilling nur einen halb so großen Betrag aufzuweisen wie die Projektart "Sonderabfall" (18 zugesagte Projekte mit 63,2 Mio Schilling zugesagtem Barwert).

Gereicht nach den zugesagten Investitionsvolumina, zugesagten Nominalwerten und zugesagten Barwerten liegt das Schwergewicht eindeutig auf den Projektkategorien "betriebsinterne Verwertungsmaßnahmen", "Direktmaßnahmen zum Lärmschutz" und "Umstellung auf Fernwärme".

Im Vergleich dazu fiel 1986 der weitaus größte zugesagte Barwert den "Primärmaßnahmen zur Luftreinhaltung" zu.

- Auszahlungen

AUSZAHLUNGEN NACH JAHREN

JAHR	AUSZAHLUNGSBETRAG IN 1.000 S
1984	0
1985	21.666
1986	213.842
1987	238.358
SUMME	473.866

3. Verteilung nach Eigentumsverhältnissen

Sowohl bei den 1987 eingereichten als auch bei den im selben Zeitraum zugesagten Projekten dominieren nach der Anzahl die Betriebe in privatem Besitz. 370 von 381 eingereichten Ansuchen (1986: 335 von 344) kamen aus der Privatindustrie, 11 (1986: 9) verstaatlichte Betriebe suchten um Förderung an.

Das beantragte Investitionsvolumen der eingereichten Ansuchen, gemessen an der Zahl der Fälle, war aber bei den verstaatlichten Betrieben im Gegensatz zu 1986 deutlich höher.

4. Ökologische Folgewirkungen geförderter Projekte

4.1. Verminderung der Luftschadstoffe

Als Folge der Projekte, für die im Geschäftsjahr 1987 Förderungsmittel zugesagt wurden, sind folgende Schadstoffreduktionen zu erwarten.

Schadstoff	Verminderung in t / Jahr
Schwefeloxide	281,0
Stickoxide	17,2
Halogenierte Kohlenwasserstoffe	36,5
Kohlenwasserstoffe	99,6
Staub	10891,5
Anorganische Substanzen	482,6
Ammoniak	22,0

Verminderung der Luftschadstoffe

4.2. Verminderung des Sonderabfalls

Für 18 Projekte zur Substitution, Verwertung und Entsorgung von Sonderabfällen wurde 1987 ein Nominalwert von 81,3 (Barwert 63,2) Mio Schilling zugesagt.

Damit sind folgende Reduktionen des Sonderabfalls zu erwarten (in t pro Jahr).

Verringerung der anfallenden Sonderabfallmenge durch	um
Substitution von Substanzen	310
interne Verwertung	81634
externe Verwertung	29350
Entsorgung	111294

4. 3. Lärmschutz

Insgesamt 13 Projekte und Maßnahmen wurden 1987 in diesem Bereich gefördert. Davon sind 3 Fälle Direktmaßnahmen und 10 Fälle Sekundärmaßnahmen.

Dabei wurde insgesamt ein Nominalwert von 25,3 (Barwert 19,9) Mio Schilling zugesagt.