



**Bericht**

**gemäß Art 1 § 8  
Bezügebegrenzungsgesetz**

**Auskünfte**

Rechnungshof

1033 Wien, Dampfschiffstraße 2

Telefon (00 43 1) 711 71 - 8466

Fax (00 43 1) 712 49 17

**Impressum**

Herausgeber:

Rechnungshof

1033 Wien, Dampfschiffstraße 2

<http://www.rechnungshof.gv.at>

Redaktion und Grafik:

Rechnungshof

Druck:

Print Media Austria AG

Herausgegeben:

Wien, im Dezember 2000





## **Bericht**

**gemäß Art 1 § 8  
Bezügebegrenzungsgesetz,  
BGBl I Nr 64/1997**

**für die Jahre 1998 und 1999**



	<b>Seite</b>	
<b>Präambel</b>		<b>A</b>
Gesetzesauftrag	I	
Maßnahmen zur Vollziehung des Gesetzesauftrages gemäß Art 1 § 8 Abs 3 des Bezügebegrenzungsgesetzes		
Grundsätzliches	I	
Datensammlung	II	
Vorkehrungen zur Rechtsdurchsetzung	II	
Ausblick	III	
Bericht über die durchschnittlichen Einkommen gemäß Art 1 § 8 Abs 4 des Bezügebegrenzungsgesetzes		
Allgemeines	III	
Umfang und Erhebung der Daten	III	
Inhalt des Berichtes	IV	
Vergleichbarkeit der Ergebnisse 1996 bis 1999	IV	
Vorlage	IV	
<b>Anlage</b>		
Vorwort	3	
Abkürzungsverzeichnis	4	
Zusammenfassung — Executive Summary	5	
Inhaltsverzeichnis	7	
1. Einleitung	11	
2. Methoden	13	
3. Hauptergebnisse	27	
4. Übersichtstabellen	49	
5. Statistischer Annex	157	
6. Technischer Annex	363	

**B**





## Präambel

### Gesetzesauftrag

- 1 Der Nationalrat beschloss in seiner Sitzung vom 15. Mai 1997 das Bezügebegrenzungs-gesetz (BGBl I Nr 64/1997), dessen Art 1 das Bundesverfassungsgesetz über die Begrenzung von Bezügen öffentlicher Funktionäre zum Gegenstand hat.

Gemäß Art 1 § 8 Abs 1 in Verbindung mit § 8 Abs 3 des Bezügebegrenzungs-gesetzes hat der Rechnungshof — jedes zweite Jahr — dem Nationalrat, dem Bundesrat und den Landtagen über die Bezüge oder Ruhebezüge von Personen, die diese von einem der Kontrolle des Rechnungshofes unterliegenden Rechtsträger beziehen und die jährlich höher als 14-mal 80 % des monatlichen Ausgangsbetrages (gemäß Art 1 § 1 des Bezügebegrenzungs-gesetzes) sind, auf der Grundlage von Mitteilungen dieser Rechtsträger zu berichten. Die Grenzbeträge, bei deren Übersteigen über die vorstehend angeführten Personen und ihre (Ruhe)bezüge zu berichten ist, belaufen sich für das Jahr 1998 auf 1 120 000 S und für 1999 auf 1 127 486 S.

Überdies hat der Rechnungshof gemäß Art 1 § 8 Abs 4 des Bezügebegrenzungs-gesetzes über die durchschnittlichen Einkommen einschließlich der Sozial- und Sachleistungen der gesamten Bevölkerung — nach Branchen, Berufsgruppen und Funktionen getrennt — zu berichten; solange die hierfür erforderlichen statistischen Daten nicht zur Verfügung stehen, ist dieser Bericht aufgrund von Gutachten von Sachverständigen zu erstatten.

### Maßnahmen zur Vollziehung des Gesetzesauftrages gemäß Art 1 § 8 Abs 3 des Bezügebegrenzungs-gesetzes

### Grundsätzliches

- 2.1 Bereits im unmittelbaren Anschluss an die Beschlussfassung des Bezügebegrenzungs-gesetzes durch den Nationalrat setzte der Rechnungshof eine Arbeitsgruppe ein, die sich eingehend mit den Fragen der Vollziehung des Bezügebegrenzungs-gesetzes befasste. Der Rechnungshof kontaktierte diesbezüglich auch den Verfassungsdienst des Bundeskanzleramtes und das Bundesministerium für Finanzen. Diese Maßnahmen wurden im Jahre 1998 weitergeführt; am 16. November 1998 fand eine von der Verbindungsstelle der Bundesländer initiierte Sitzung in Linz statt, die — im Beisein von Vertretern des Verfassungsdienstes des Bundeskanzleramtes und des Rechnungshofes — der Beratung von Grundsatzfragen der Vollziehung des Bezügebegrenzungs-gesetzes gewidmet war.

Bei einer im April 1999 beim Verfassungsdienst des Bundeskanzleramtes stattgefundenen Besprechung wurden grundlegende Fragen wie etwa der Inhalt des Berichtes, die Prüfungszuständigkeit des Rechnungshofes — im Sinne des Bezügebegrenzungs-gesetzes — für Gemeinden mit weniger als 20 000 Einwohnern sowie der Bezugsbegriff erörtert. Aufgrund zahlreicher Anfragen hat der Rechnungshof Ende September 1999 eine Informationsveranstaltung, an der rd 100 Mitarbeiter verschiedener Rechtsträger des Bundes-, Landes- und Gemeindebereiches teilnahmen, abgehalten.

II

Eine weitere Sitzung zur Erörterung grundlegender Fragen fand über Initiative der Verbindungsstelle der Bundesländer Ende Dezember 1999 in Linz statt, an der Vertreter des Verfassungsdienstes des Bundeskanzleramtes und des Rechnungshofes teilnahmen.

#### Datensammlung

- 2.2 Von den der Kontrolle des Rechnungshofes unterliegenden Rechtsträgern kamen bis zum bundesverfassungsgesetzlich vorgegebenen Termin 31. März 2000 nur rd 1 300 ihrer Mitteilungspflicht ordnungsgemäß nach. Um die Berichterstattung gemäß Art 1 § 8 Abs 3 des Bezügebungsgesetzes zu gewährleisten, hat der Rechnungshof säumige Rechtsträger schriftlich gemahnt.

Daraufhin kamen bis zum 30. August 2000 insgesamt rd 6 400 Rechtsträger ihrer Mitteilungspflicht nach.

Andererseits erstatteten jedoch zahlreiche Rechtsträger nur anonyme Meldungen, denen die Namen der betroffenen Personen und somit die ihnen zuzuordnenden Bezüge oder Ruhebezüge nicht zu entnehmen waren; dieses Datenmaterial war damit einer Auswertung nicht zugänglich und für die Berichterstattung in Entsprechung der bundesverfassungsgesetzlichen Vorgaben ungeeignet. Soweit sich Rechtsträger weigerten, ihrer Mitteilungspflicht ordnungsgemäß nachzukommen, begründeten sie dies mit datenschutzrechtlichen Erwägungen bzw mit mangelnder EU-Konformität der die Bezüge oder Ruhebezüge namentlich zuordnenden — also nicht anonymisierten — Meldung.

Verschiedentlich wurde die Prüfungszuständigkeit des Rechnungshofes oder die Mitteilungspflicht nach Art 1 § 8 Abs 1 des Bezügebungsgesetzes in Abrede gestellt.

#### Vorkehrungen zur Rechtsdurchsetzung

- 2.3 Insoweit die betroffenen Rechtsträger — nach Verstreichen einer angemessenen Nachfrist — ihrer Mitteilungspflicht nicht entsprochen haben, hat der Rechnungshof gemäß Art 1 § 8 Abs 1 letzter Satz des Bezügebungsgesetzes nach Maßgabe des jeweiligen Rechtsträgertypus (zB Bundesland, Unternehmung, Gemeinde mit weniger als 20 000 Einwohnern usw) in mehreren Fällen von seinem Einschaurecht in die betreffenden Unterlagen an Ort und Stelle Gebrauch gemacht.

In den Fällen, in denen dem Rechnungshof die Einschau durch die Rechtsträger verweigert wird, ist der Verfassungsgerichtshof anzurufen, der gemäß Art 126a des Bundes-Verfassungsgesetzes zur Klärung von Meinungsverschiedenheiten über die Auslegung von gesetzlichen Bestimmungen, die die Zuständigkeit des Rechnungshofes regeln, berufen ist.

Mit Mitte Oktober 2000 wurden vom Rechnungshof insgesamt acht derartige Verfahren beim Verfassungsgerichtshof anhängig gemacht.





- Ausblick
- 2.4 In Anbetracht des aufgrund der Verweigerungen zahlreicher Rechtsträger unvollständigen Datenmaterials sowie der derzeit strittigen rechtlichen Ausgangslage im Zusammenhang mit der Vollziehung des Art 1 § 8 Abs 3 des Bezügebegrenzungsgesetzes beabsichtigt der Rechnungshof, im Interesse der Rechtssicherheit die Entscheidungen des Verfassungsgerichtshofes abzuwarten. Ohne der — mit all ihren rechtlich denkbaren Facetten möglicherweise gegenwärtig noch gar nicht voll absehbaren — Entwicklung vorgreifen zu wollen, ist derzeit die Vorlage eines Berichtes gemäß Art 1 § 8 Abs 3 des Bezügebegrenzungsgesetzes nicht möglich.

#### Bericht über die durchschnittlichen Einkommen gemäß Art 1 § 8 Abs 4 des Bezügebegrenzungsgesetzes

- Allgemeines
- 3.1 Der Rechnungshof hat dem Nationalrat erstmals im Dezember 1998 einen Bericht über die durchschnittlichen Einkommen der Jahre 1996 und 1997 gemäß Art 1 § 8 Abs 4 des Bezügebegrenzungsgesetzes aufgrund eines Sachverständigengutachtens vorgelegt.

Für die Erstellung seines Gutachtens diente dem Sachverständigen damals eine von ihm durchgeführte, der Freiwilligkeit der Beantwortung offenstehende Fragebogenaktion bei 34 772 Unternehmungen, 2 338 Gebietskörperschaften und 419 öffentlichen und privaten Institutionen.

Die Daten des nunmehr vorliegenden Berichtes wurden aufgrund der zwischenzeitig seitens der Statistik Österreich geschaffenen Voraussetzungen unter verknüpfter Nutzung verschiedener Datenquellen von der Statistik Österreich beigestellt.

- Umfang und Erhebung der Daten
- 3.2 Der vorliegende Bericht enthält wegen der nunmehr hierfür gegebenen Voraussetzungen auch Daten über die durchschnittlichen Einkommen der selbständig Erwerbstätigen; diese Durchschnittseinkommen umfassen auch die Jahre 1996 und 1997 und beruhen auf der Einkommensteuerstatistik sowie der Lohnsteuerstatistik. Für die Jahre 1998 und 1999 wurden diese Daten mit einem aus der Volkswirtschaftlichen Gesamtrechnung abgeleiteten Faktor fortgeschrieben.

Seitens der Statistik Österreich wurden als Datenquellen die Lohnsteuerstatistik, die Einkommensteuerstatistik, die Einkommensstatistik des Hauptverbandes der österreichischen Sozialversicherungsträger, der Mikrozensus und der „Grüne Bericht“ des — bezogen auf den Erhebungszeitraum 1998 und 1999 — damaligen Bundesministeriums für Land- und Forstwirtschaft herangezogen.

**IV**

- Inhalt des Berichtes 3.3 Der Bericht, welcher ein umfassendes Bild über die Einkommen der österreichischen Bevölkerung aufgeschlüsselt nach Männern und Frauen sowie entsprechend dem Gesetzesauftrag getrennt nach Branchen, Berufsgruppen und Funktionen bietet, gibt in einem 20-seitigen Teil einen Überblick über die Hauptergebnisse der Datenauswertung.
- Die Übersichtstabellen stellen auf rd 100 Seiten die Einkommen der unselbständig und selbständig Erwerbstätigen, Daten aus der Land- und Forstwirtschaft sowie die Einkommen der Pensionisten dar.
- Der Statistische Annex enthält im Wesentlichen weitere Verteilungsmaße und differenziertere Gliederungen; der Technische Annex des Berichtes erläutert die methodische Vorgangsweise im Detail.
- Vergleichbarkeit der Ergebnisse 1996 bis 1999 3.4 Aufgrund der maßgeblichen Unterschiede der Erfassungsmethoden ist ein Vergleich zwischen den Ergebnissen des Berichtes über die durchschnittlichen Einkommen der Jahre 1996 und 1997 mit jenen des vorliegenden Berichtes nur sehr bedingt möglich.
- Vorlage 4 Der Rechnungshof übermittelt gemäß Art 1 § 8 des Bezügebegrenzungsgesetzes, BGBl I Nr 64/1997, den vorliegenden Bericht dem Nationalrat, dem Bundesrat und den Landtagen.

Anlage

Wien, im Dezember 2000

Der Präsident:  
Dr Franz Fiedler



**STATISTIK ÖSTERREICH**  
**Bundesanstalt öffentlichen Rechts**

**Bericht über die durchschnittlichen  
Einkommen der gesamten Bevölkerung  
gemäß Art. 1 § 8 Abs. 4 des Bezüge-  
begrenzungsgesetzes, BGBl I Nr. 64/1997,  
— getrennt nach Branchen, Berufsgruppen  
und Funktionen —  
für die Jahre 1998 und 1999**

## VORWORT

Der vorliegende Bericht, der seitens der Bundesanstalt Statistik Österreich in enger Abstimmung mit dem Rechnungshof erarbeitet wurde, beruht in erster Linie auf Administrativdaten, insbesondere Steuer- und Sozialversicherungsdaten. Weiters wurden die Daten des Mikrozensus, der vierteljährlich von unserem Haus durchgeführten Haushaltserhebung, einbezogen. Eine zusätzliche Befragung von Unternehmen bzw. Personen und Haushalten war – was im Sinne der Respondentenentlastung als äußerst positiv hervorzuheben ist - im Unterschied zum Vorgängerbericht nicht notwendig.

Vorhandene Quellen wurden in bestmöglicher Weise genutzt. Um die gesetzlich vorgegebenen Gliederungskriterien zu erfüllen, wurden im Bereich der sozialstatistischen Einkommensberichterstattung in Österreich erstmals groß angelegte Verknüpfungen durchgeführt. Das Ergebnis stellt einen Meilenstein in der Einkommensberichterstattung dar. Selbstverständlich gibt es - wie überall - noch Verbesserungsmöglichkeiten, deren Realisierung unsererseits konsequent verfolgt wird.

Durch großen Einsatz der Experten unseres Hauses ist es auch gelungen, die zeitlich aktuellsten Statistiken in den Bericht einzubauen, insbesondere die Daten der Lohnsteuerstatistik und des Hauptverbandes für 1999.

Für statistische Anfragen stehen Ihnen der zuständige Projektleiter Mag. Martin Bauer (Tel. 711 28 Dw. 7021; E-Mail: [martin.bauer@oestat.gv.at](mailto:martin.bauer@oestat.gv.at)) sowie seine Mitarbeiterinnen Mag. Regina Reiselhuber (Dw. 7076; [regina.reiselhuber@oestat.gv.at](mailto:regina.reiselhuber@oestat.gv.at)) und Waltraud Unger (Dw. 7365; [waltraud.unger@oestat.gv.at](mailto:waltraud.unger@oestat.gv.at)) gerne zur Verfügung.

Die gute Kooperation mit dem Hauptverband der österreichischen Sozialversicherungsträger und dem Auftraggeber Rechnungshof hat wesentlich zum Gelingen des Projektes beigetragen. Diesen Institutionen und ihren Mitarbeitern, sowie allen Kräften unseres Hauses, die an der Erstellung des Berichtes mitgewirkt haben, gebührt herzlicher Dank.

Dr. Ewald Kutzenberger  
Fachstatistischer Generaldirektor

## ABKÜRZUNGSVERZEICHNIS

Abs.	Absatz
Art.	Artikel
bzw.	beziehungsweise
ESTG	Einkommensteuergesetz
HV	Hauptverband der österreichischen Sozialversicherungsträger
ISCO-88 (COM)	"International Standard Classification of Occupations" (Internationale Standardklassifikation der Berufe)
COM	Kennzeichnung der aktuellen (Gemeinschafts-)Version
Nr.	Nummer
ÖNACE	Österreichische Version der NACE Rev 1
NACE	"Nomenclature générale des activités économiques dans les communautés européennes" (Statistische Systematik der Wirtschaftszweige in der Europäischen Union)
Rev 1	erste revidierte Fassung
S	Schilling
u.a.	unter anderem/unter anderen
usw.	und so weiter
vgl.	vergleiche
z.B.	zum Beispiel



## ZUSAMMENFASSUNG – EXECUTIVE SUMMARY

Der vorliegende Bericht bietet ein umfassendes Bild über die durchschnittlichen Einkommen der österreichischen Bevölkerung.

**Unselbständig Erwerbstätige** verdienen **1999** durchschnittlich **272.400 S brutto** (Frauen: 196.800 S, Männer: 329.500 S).<sup>1</sup>

Differenziert nach der sozialen Stellung ergibt sich folgendes Bild:

	<b>Frauen und Männer</b>	<b>Frauen</b>	<b>Männer</b>
<b>Arbeiter</b>	224.000 S	134.300 S	279.500 S
<b>Angestellte</b>	306.800 S	236.200 S	431.700 S
<b>Beamte</b>	447.100 S	427.100 S	456.100 S
<b>Lehrlinge</b>	80.000 S	70.100 S	83.800 S

Das **Nettoeinkommen** der **unselbständig Erwerbstätigen** lag **1999** bei **199.800 S** (Frauen: 153.000 S, Männer: 235.000 S).

Differenziert nach der sozialen Stellung:

	<b>Frauen und Männer</b>	<b>Frauen</b>	<b>Männer</b>
<b>Arbeiter</b>	167.800 S	108.200 S	202.500 S
<b>Angestellte</b>	221.200 S	178.200 S	294.300 S
<b>Beamte</b>	311.400 S	296.900 S	319.100 S
<b>Lehrlinge</b>	71.600 S	61.700 S	74.700 S

Die Bruttoeinkommen der unselbständig Erwerbstätigen sind gegenüber 1998 um 1,9% gestiegen (Frauen: 1,3%, Männer: 2,5%); die Steigerung der Nettoeinkommen belief sich im gleichen Zeitraum auf 1,5% (Frauen: 1,1%, Männer: 2,1%).

<sup>1</sup> Als Durchschnittswert wird in der gesamten Zusammenfassung der Median herangezogen, das ist jener Wert, unter bzw. über dem das Einkommen von jeweils der Hälfte der Einkommensbezieher liegt.



Das Einkommen der **selbständig Erwerbstätigen** ist schwerer erfassbar. Die Durchschnittseinkommen fallen v.a. aufgrund der relativ häufig vorkommenden negativen Einkünfte (Verluste) verhältnismäßig niedrig aus, die großen Einkommensunterschiede bewirken eine viel stärkere Streuung der Ergebnisse.

**Ausschließlich selbständig Erwerbstätige** erzielten **1997** durchschnittliche Jahreseinkünfte von 110.300 S (Frauen: 77.800 S, Männer: 138.100 S). Mittels Fortschreibung wurden für **1999** durchschnittliche Jahreseinkünfte in der Höhe von 119.800 S – Frauen: 84.500 S, Männer: 149.900 S – ermittelt (1997/98: + 3,5%; 1998/1999: + 4,9%).

**Personen, die parallel Einkommen aus selbständiger und unselbständiger Erwerbstätigkeit oder Pension** beziehen ("Mischfälle"), erzielten **1997** durchschnittliche Jahreseinkünfte von 328.000 S (Frauen: 246.900 S, Männer: 385.100 S). Die fortgeschriebenen Jahreseinkünfte für **1999** belaufen sich auf 346.500 S – Frauen: 260.800 S, Männer: 406.800 S – (1997/98: + 2,4%; 1998/1999: + 3,2%).

Das Bruttoeinkommen der **Pensionisten** (mit Wohnsitz in Österreich) lag **1999** bei 171.700 S (Frauen: 129.900 S, Männer: 239.200 S), das Nettoeinkommen betrug 1999 durchschnittlich 156.700 S (Frauen: 124.500 S, Männer: 202.800 S). Gegenüber 1998 betrug die Steigerung der Bruttoeinkommen 3,3% (Frauen: 3,5%, Männer: 2,8%), die Nettoeinkommen sind um 2,7% gestiegen (Frauen: 3,4%, Männer: 2,3%).

# **INHALTSVERZEICHNIS**

	Seite
<b><u>VORWORT</u></b>	<b>3</b>
<b><u>ABKÜRZUNGSVERZEICHNIS</u></b>	<b>4</b>
<b><u>ZUSAMMENFASSUNG - EXECUTIVE SUMMARY</u></b>	<b>5</b>
<b><u>INHALTSVERZEICHNIS</u></b>	<b>7</b>
<b><u>1. EINLEITUNG</u></b>	<b>11</b>
<b><u>2. METHODEN</u></b>	<b>13</b>
<b>2.1 EINKOMMENSBEZIEHER UND DATENQUELLEN</b>	<b>13</b>
2.1.1 ÜBERBLICK	13
2.1.2 UNSELBSTÄNDIG ERWERBSTÄTIGE	13
2.1.3 SELBSTÄNDIG ERWERBSTÄTIGE	15
2.1.4 LAND- UND FORSTWIRTSCHAFT	16
2.1.5 PENSIONISTEN	16
<b>2.2 EINKOMMENSDEFINITIONEN</b>	<b>18</b>
2.2.1 EINKOMMEN UNSELBSTÄNDIG ERWERBSTÄTIGER UND PENSIONISTEN	18
2.2.2 EINKOMMEN SELBSTÄNDIG ERWERBSTÄTIGER	18
2.2.3 EINKOMMEN AUS LAND- UND FORSTWIRTSCHAFT	20
<b>2.3 GLIEDERUNGSKRITERIEN (TABELLEN)</b>	<b>21</b>
2.3.1 BRANCHEN	21
2.3.2 BERUFSGRUPPEN	21
2.3.3 FUNKTIONEN	21
2.3.4 GESCHLECHT	22
2.3.5 SOZIALE STELLUNG	22
2.3.6 BETRIEBSFORMEN	22

	Seite
2.3.7 PRODUKTIONSGBIETE	22
2.3.8 PENSIONSARTEN	22
2.3.9 PENSIONSVERSICHERUNGSTRÄGER	23
<b>2.4 STATISTISCHE BEGRIFFE</b>	<b>24</b>
2.4.1 ANZAHL	24
2.4.2 DURCHSCHNITTSEINKOMMEN	24
2.4.3 VERTEILUNGSMASSE	24
2.4.4 VERÄNDERUNGSRATEN 1997/1998	25
<b>3. HAUPTERGEBNISSE</b>	<b>27</b>
<hr/>	
<b>3.1 UNSELBSTÄNDIG ERWERBSTÄTIGE</b>	<b>27</b>
3.1.1 ÜBERBLICK	27
3.1.2 BRANCHEN	29
3.1.3 BERUFSGRUPPEN UND FUNKTIONEN	32
3.1.3.1 Berufsgruppen	32
3.1.3.2 Funktionen	34
<b>3.2 SELBSTÄNDIG ERWERBSTÄTIGE</b>	<b>36</b>
3.2.1 BRANCHEN-ÜBERBLICK	36
3.2.2 SCHWERPUNKTMÄßIGE EINKUNFTSARTEN	37
<b>3.3 LAND- UND FORSTWIRTSCHAFT (AUS DEM "GRÜNEN BERICHT")</b>	<b>40</b>
3.3.1 BETRIEBSFORMEN	40
3.3.2 PRODUKTIONSGBIETE	41
<b>3.4 PENSIONISTEN</b>	<b>42</b>
3.4.1 ÜBERBLICK	42
3.4.2 PENSIONSARTEN UND PENSIONSVERSICHERUNGSTRÄGER	43
3.4.2.1 Pensionsarten	44
3.4.2.2 Pensionsversicherungsträger	46
<b>3.5 ENTWICKLUNG DER EINKOMMEN VON 1996 BIS 1999</b>	<b>47</b>



<b>4. ÜBERSICHTSTABELLEN</b>	<b>49</b>
<b>4.1 UNSELBSTÄNDIG ERWERBSTÄTIGE</b>	<b>49</b>
4.1.1 ÜBERBLICK	52
4.1.2 BRANCHEN	54
4.1.3 BERUFSGRUPPEN	74
4.1.4 FUNKTIONEN	80
<b>4.2 SELBSTÄNDIG ERWERBSTÄTIGE</b>	<b>87</b>
4.2.1 BRANCHEN-ÜBERBLICK	90
4.2.2 SCHWERPUNKTMÄßIGE EINKUNFTSARTEN	102
<b>4.3 LAND- UND FORSTWIRTSCHAFT (AUS DEM "GRÜNEN BERICHT")</b>	<b>127</b>
<b>4.4 PENSIONISTEN</b>	<b>135</b>
4.4.1 ÜBERBLICK	138
4.4.2 PENSIONSARTEN UND PENSIONSVERSICHERUNGSTRÄGER	140
<b>5. STATISTISCHER ANNEX</b>	<b>157</b>
<b>5.1 UNSELBSTÄNDIG ERWERBSTÄTIGE</b>	<b>157</b>
5.1.1 ÜBERBLICK	161
5.1.2 BRANCHEN	181
5.1.2.1 Arbeiter und Angestellte	181
5.1.2.2 Beamte	238
5.1.3 BERUFSGRUPPEN	241
5.1.4 FUNKTIONEN	263
<b>5.2 SELBSTÄNDIG ERWERBSTÄTIGE</b>	<b>283</b>
5.2.1 BRANCHEN-ÜBERBLICK	285
5.2.2 SCHWERPUNKTMÄßIGE EINKUNFTSARTEN	299
<b>5.3 LAND- UND FORSTWIRTSCHAFT (AUS DEM "GRÜNEN BERICHT")</b>	<b>325</b>



	Seite
<b>5.4 PENSIONISTEN</b>	<b>333</b>
5.4.1 ÜBERBLICK	335
5.4.2 PENSIONSARTEN UND PENSIONSVERSICHERUNGSTRÄGER	343
<b>5.5 SYNOPSE: SELBSTÄNDIG ERWERBSTÄTIGE – UNSELBSTÄNDIG ERWERBSTÄTIGE – PENSIONISTEN</b>	<b>357</b>
<b>6. TECHNISCHER ANNEX</b>	<b>363</b>
<b>6.1 UNSELBSTÄNDIG ERWERBSTÄTIGE</b>	<b>363</b>
6.1.1 DATENQUELLEN - ÜBERBLICK	363
6.1.2 LOHNSTEUERSTATISTIK (LSTSt)	363
6.1.3 HAUPTVERBAND DER ÖSTERREICHISCHEN SOZIALVERSICHERUNGSTRÄGER (HV)	364
6.1.4 MIKROZENSUS (MZ)	364
6.1.5 KOMBINIERTER DATENKÖRPER	366
6.1.6 VERKNÜPFUNGSEINHEIT PERSON	369
6.1.7 EINKOMMENSBEGRIFFE	369
<b>6.2 SELBSTÄNDIG ERWERBSTÄTIGE</b>	<b>374</b>
6.2.1 VORBEMERKUNGEN	374
6.2.2 SELBSTÄNDIGEN-EINKOMMEN AUF BASIS DER LOHN- UND EINKOMMENSTEUERSTATISTIK	375
6.2.3 AUSBLICK	377
<b>6.3 LAND- UND FORSTWIRTSCHAFT</b>	<b>378</b>
<b>6.4 PENSIONISTEN</b>	<b>379</b>
<b>6.5 SYNOPSE: SELBSTÄNDIG ERWERBSTÄTIGE – UNSELBSTÄNDIG ERWERBSTÄTIGE – PENSIONISTEN</b>	<b>380</b>

## 1. EINLEITUNG

Der Einkommensbericht gemäß Art. 1 § 8 Abs. 4 des Bezügebegrenzungsgesetzes, BGBl I Nr. 64/1997, besteht aus einer Statistik der (durchschnittlichen) Einkommen der unselbständig Erwerbstätigen, der selbständig Erwerbstätigen und der Pensionisten.

Nachstehend sind die Inhalte der Kapitel des vorliegenden Berichts überblicksartig dargestellt.

Der Bericht ist in zwei Teile gegliedert (Kapitel 1 bis 4 sowie Kapitel 5 und 6).

- Das Kapitel 2 "Methoden" informiert über die einbezogenen Gruppen von Einkommensbeziehern und Datenquellen, die Einkommensdefinitionen sowie die Gliederungskriterien der Tabellen. Weiters werden die verwendeten statistischen Begriffe erläutert.
- Im Kapitel 3 "Hauptergebnisse" werden die wichtigsten Ergebnisse beschrieben, grafisch dargestellt und erläutert.
- Das Kapitel 4 "Übersichtstabellen" enthält die durchschnittlichen (bzw. mittleren) Brutto- und Nettoeinkommen für die unselbständig Erwerbstätigen nach den vom Bezügebegrenzungsgesetz vorgegebenen Gliederungskriterien "Branchen", "Berufsgruppen" und "Funktionen". Für die selbständig Erwerbstätigen erfolgt eine Gliederung nach Branchen und Schwerpunkten, ergänzt um spezifische Informationen für die Land- und Forstwirtschaft aus dem "Grünen Bericht". Die Darstellung der Pensionisten besteht aus einem generellen Überblick über alle Pensionisten, gefolgt von einer Gliederung nach Pensionsarten und Pensionsversicherungsträgern.
- Der "Statistische Annex" (Kapitel 5) folgt der Gliederung der Übersichtstabellen. Er enthält weitere Verteilungsmaße, differenziertere Gliederungen und einen zusätzlichen Einkommensbegriff. Den Abschluss dieses Kapitels bildet eine Synopse über die Einkommen aller einbezogenen Gruppen (unselbständig Erwerbstätige, selbständig Erwerbstätige und Pensionisten).
- Der "Technische Annex" (Kapitel 6) erläutert die methodische Vorgangsweise im Detail.





## **2. METHODEN**

### **2.1 Einkommensbezieher und Datenquellen**

#### **2.1.1 Überblick**

Der vorliegende Bericht vermittelt einen Überblick über die durchschnittlichen Einkommen der gesamten Bevölkerung.

Die maßgeblichen Gruppen bzw. Segmente der Einkommensbezieher, und zwar

- (1) unselbständig Erwerbstätige,
- (2) selbständig Erwerbstätige,
- (3) Land- und Forstwirtschaft sowie
- (4) Pensionisten,

werden jeweils in eigenen Kapiteln angeführt.

Für jede dieser Gruppen stehen nachstehend näher beschriebene Datenquellen in unterschiedlicher Form zur Verfügung. Hierbei handelt es sich einerseits um Zahlenmaterial aus administrativen Statistiken (z.B. Lohnsteuerstatistik), andererseits um Ergebnisse aus Befragungen (z.B. Mikrozensus).

#### **2.1.2 Unselbständig Erwerbstätige**

Der Gruppe der unselbständig Erwerbstätigen liegen drei Datenquellen (Lohnsteuerstatistik, Einkommensstatistik des Hauptverbandes der österreichischen Sozialversicherungsträger (HV), Mikrozensus) zugrunde, wobei es sich in jedem Fall um personenbezogene Daten handelt, die in entsprechenden Gruppen in den Tabellen zusammengefasst sind.

Über die unselbständig Erwerbstätigen wird auf Basis der Daten der Jahre 1998 und 1999 berichtet. Im "Statistischen Annex" (Kapitel 5) sind außerdem noch die Veränderungsraten der durchschnittlichen Einkommen der Jahre 1997/1998 angegeben.

Zu den Datenquellen der unselbständig Erwerbstätigen ist Folgendes zu bemerken:

- (1) In der Lohnsteuerstatistik ist der Kreis jener unselbständig erwerbstätigen Personen enthalten, die in dem betreffenden Jahr lohnsteuerpflichtige Einkommen bezogen haben. Dabei kommt es nur darauf an, ob diese Einkommen prinzipiell lohnsteuerpflichtig waren, unabhängig davon ob tatsächlich Lohnsteuer bezahlt werden musste.

Ein Teil der unselbständig Erwerbstätigen bezieht sowohl einen Verdienst aus der unselbständigen Tätigkeit als auch eine Pension. Diese Personen zählen dann zu den



unselbständig Erwerbstätigen, wenn ihr Einkommen aus der unselbständigen Tätigkeit höher ist als ihre Pension.

Die Lohnsteuerstatistik umfasst auch die sogenannten "geringfügig Beschäftigten", das sind jene unselbständig Erwerbstätigen, deren Einkommen unterhalb einer Grenze von 3.830 S (für 1998) bzw. 3.899 S (für 1999) monatlich liegt.

Eine weitere Untergliederung der unselbständig Erwerbstätigen nach ihrer sozialen Stellung erfolgt in Arbeiter, Angestellte, Beamte und Lehrlinge (vgl. Kapitel 4.1.1 bzw. 5.1.1, jeweils "Überblick").

Die Lohnsteuerstatistik bildet die Grundlage für die Erfassung der Einkommen der unselbständig Erwerbstätigen.

Um die unselbständig Erwerbstätigen nach den gesetzlich vorgegebenen Gliederungskriterien ausweisen zu können, wurden die Lohnsteuerdaten mit den Daten des HV und des Mikrozensus verknüpft (vgl. nähere Ausführungen in Kapitel 6, "Technischer Annex").

- (2) Die Einkommensstatistik des HV erfasst all jene unselbständig Erwerbstätigen, die beitragspflichtig versichert und nicht nur geringfügig beschäftigt sind. Weiters sind in ihr — im Unterschied zur Lohnsteuerstatistik — keine Lehrlinge und nicht alle Beamten enthalten (nicht erfasst sind u.a. bestimmte Gruppen öffentlich Bediensteter, z.B. jene, die bei Krankenfürsorgeanstalten versichert sind). Im entsprechenden Tabellenteil wird zwischen Arbeitern und Angestellten unterschieden; die Beamten werden gesondert angeführt. Die Statistik des HV bietet eine detaillierte Aufschlüsselung nach Branchen (ÖNACE, vgl. Kapitel 2.3.1, Kapitel 4.1.2 bzw. 5.1.2, jeweils "Branchen").
- (3) Der Mikrozensus basiert — im Unterschied zu den vorgenannten beiden Statistiken — auf einer Haushaltsbefragung durch die Statistik Österreich. Die Ergebnisse kommen durch eine Stichprobe zustande, also einen Ausschnitt der Bevölkerung, von dem auf die Gesamtheit der Bevölkerung geschlossen wird. Im Mikrozensus werden u.a. die Berufsgruppen und Funktionen der Befragten im Berufsleben ermittelt, und zwar nach deren Selbsteinschätzung. In der Darstellung der Mikrozensus-Ergebnisse wird bewusst auf die Gruppe der Lehrlinge verzichtet, weil sie bereits in den auf der Grundlage der Lohnsteuerstatistik erstellten Tabellen enthalten sind; außerdem bietet eine Gliederung der Lehrlinge nach Berufsgruppen und Funktionen keine zusätzlichen, konkreten Informationen.
- Somit zählen zu den unselbständig Erwerbstätigen in den Mikrozensus-Tabellen folgende Gruppen: Arbeiter, Angestellte und öffentlich Bedienstete (Beamte und Vertragsbedienstete; vgl. Kapitel 4.1.3 bzw. 5.1.3, jeweils "Berufsgruppen" sowie 4.1.4 bzw. 5.1.4, jeweils "Funktionen").

Die Ergebnisse auf Basis der Lohnsteuerstatistik und der Einkommensstatistik des HV werden für die beiden Berichtsjahre 1998 und 1999 in vollem Umfang mit "echten" Daten



dargestellt. Aufgrund des großen Aufwandes für die Verknüpfung des Mikrozensus mit der Lohnsteuerstatistik stehen die Ergebnisse für die Mikrozensus-Tabellen von 1999 bis zur Berichtsvorlage nicht zur Verfügung. Für das Jahr 1999 wurde deshalb eine Fortschreibung der Einkommen des Jahres 1998 auf Basis der Lohnsteuerstatistik vorgenommen (vgl. nähere Ausführungen in Kapitel 6, "Technischer Annex").

### 2.1.3 Selbständig Erwerbstätige

Über die Gruppe der selbständig Erwerbstätigen wird auf Basis der Einkommensteuerstatistik berichtet. Diese personenbezogene Statistik beruht auf der Veranlagung der Einkommensteuerpflichtigen für das jeweilige Jahr. Zu den einkommensteuerpflichtigen Einkunftsarten zählen Einkünfte aus Land- und Forstwirtschaft, selbständiger Arbeit, Gewerbebetrieb, nichtselbständiger Arbeit, Kapitalvermögen, Vermietung und Verpachtung sowie sonstige Einkünfte.

Die Einkommensteuerstatistik bietet die Möglichkeit einer Gliederung nach Branchen.

In den Übersichtstabellen sind sowohl Steuer- als auch Nullfälle enthalten; eine getrennte Darstellung für Steuerfälle ist in Kapitel 5, "Statistischer Annex", enthalten. Steuerfälle sind jene Veranlagungsfälle, die zur Festsetzung von Einkommensteuer führen. Hingegen fällt bei Nullfällen keine Einkommensteuer an (bei Nullfällen können die Einkünfte auch negativ sein).

In die Darstellung der "ausschließlich selbständig Erwerbstätigen" finden jene Personen Eingang, die eine oder mehrere der folgenden vier Einkunftsarten beziehen: Einkünfte aus Land- und Forstwirtschaft, aus selbständiger Arbeit, aus Gewerbebetrieb sowie aus Vermietung und Verpachtung. Als "Mischfälle" bezeichnet man hingegen jene selbständig Erwerbstätigen, die zu einer dieser vier Einkunftsarten noch Einkünfte aus nichtselbständiger Arbeit erzielen (dazu zählen Verdienste und Pensionen; vgl. Kapitel 4.2.1 bzw. 5.2.1, jeweils "Branchen-Überblick").

Um weitere Informationen über die selbständig Erwerbstätigen zu gewinnen, werden diese nach drei Schwerpunkten gegliedert, und zwar Personen mit schwerpunktmäßigen Jahreseinkünften

- aus Gewerbebetrieb,
- aus selbständiger Arbeit sowie
- aus Vermietung und Verpachtung.

Die Zuordnung zu den Schwerpunkten erfolgt nach der Höhe der entsprechenden Einkünfte. In den Tabellen mit den schwerpunktmäßigen Einkunftsarten sind sowohl die "ausschließlich selbständig Erwerbstätigen" als auch die "Mischfälle" enthalten (vgl. Kapitel 4.2.2 bzw. 5.2.2, jeweils "schwerpunktmäßige Einkunftsarten").

Da die Daten der Einkommensteuerstatistik erst bis zum Jahr 1997 vorliegen, können in diesem Tabellenteil ("echte") Daten laut Einkommensteuerstatistik nur für die Jahre 1996 und 1997 angeführt werden. Aus diesem Grund wurde mit Hilfe eines Anpassungsfaktors auf



der Basis der Volkswirtschaftlichen Gesamtrechnung eine Fortschreibung für die Jahre 1998 und 1999 vorgenommen (vgl. nähere Ausführungen in Kapitel 6, "Technischer Annex").

#### 2.1.4 Land- und Forstwirtschaft

Da die erwerbstätigen Personen aus der Land- und Forstwirtschaft in der Einkommensteuerstatistik nur zum Teil erfasst werden, stützt sich dieser Teil des Berichtes auf den "Grünen Bericht" des Bundesministeriums für Land- und Forstwirtschaft (Umwelt und Wasserwirtschaft). Als Datenbasis dienen die Buchführungsunterlagen (Jahre 1996 bis 1999) von land- und forstwirtschaftlichen Testbetrieben.

In den Ergebnissen wird zwischen Familienarbeitskräften und Gesamtfamilienarbeitskräften unterschieden:

- (1) Zu den Familienarbeitskräften (FAK) zählen das Betriebsleiter Ehepaar sowie die ganz oder nur teilweise mitarbeitenden Familienmitglieder, wenn sie dem gemeinsamen Haushalt angehören und nicht entlohnt werden. Dabei werden ausschließlich Tätigkeiten in der Land- und Forstwirtschaft berücksichtigt.
- (2) Die Gesamtfamilienarbeitskräfte (GFAK) umfassen jene Familienangehörigen, die sowohl in als auch außerhalb der Land- und Forstwirtschaft tätig sind und das außerbetrieblich erworbene Einkommen (z.B. Löhne, Gehälter aus unselbständiger Tätigkeit) in den land- und forstwirtschaftlichen Betrieb einbringen (vgl. Kapitel 4.3 bzw. 5.3, jeweils "Land- und Forstwirtschaft (aus dem "Grünen Bericht)").

#### 2.1.5 Pensionisten

Um einen Überblick über die Einkommen der Pensionisten zu gewinnen, werden die Lohnsteuerstatistik sowie der Pensionsdatensatz des HV als Datenquellen für die Jahre 1998 und 1999 genutzt.

Sowohl bei diesem Teil der Lohnsteuerstatistik als auch beim Pensionsdatensatz des HV werden personenbezogene Daten verwendet. Ähnlich wie bei den unselbständig Erwerbstätigen erfolgte auch hier eine Verknüpfung der Daten der Lohnsteuerstatistik mit jenen des HV. Die Einkommensdaten stammen aus der Lohnsteuerstatistik (vgl. Kapitel 6, "Technischer Annex").

Für die Pensionisten sind im Kapitel 5, "Statistischer Annex", ebenfalls die Veränderungsraten der Jahre 1997/1998 angegeben.

Zu den vorgenannten Datenquellen der Einkommen der Pensionisten ist Folgendes zu bemerken:

- (1) In der Lohnsteuerstatistik scheinen neben den unselbständig Erwerbstätigen auch alle Pensionisten auf, unabhängig davon, welche Tätigkeiten sie vor ihrem Pensionsantritt ausgeübt haben. Es werden alle Pensionisten Österreichs ausgewiesen (einschließlich

aller Beamten im Ruhestand) und nachfolgend ausschließlich jene mit Wohnsitz in Österreich.

Ein Teil der Pensionisten bezieht sowohl eine Pension als auch einen Verdienst aus einer unselbständigen Tätigkeit. Diese Personen zählen dann zu den Pensionisten, wenn ihre Pension höher ist als das Einkommen aus der unselbständigen Tätigkeit (vgl. Kapitel 4.4.1 bzw. 5.4.1, jeweils "Überblick").

- (2) In den Pensionsdaten des HV sind nur die Pensionisten nach der gesetzlichen Pensionsversicherung enthalten, somit keine Beamten im Ruhestand.

Diese Daten ermöglichen die Gliederung der Pensionisten nach Pensionsarten und Pensionsversicherungsträgern (vgl. Kapitel 4.4.2 bzw. 5.4.2, jeweils "Pensionsarten und Pensionsversicherungsträger").



## **2.2 Einkommensdefinitionen**

Im gesamten Bericht werden Jahres–Einkommen dargestellt. Der Begriff "Einkommen" kann unter verschiedenen Gesichtspunkten betrachtet werden. Je nach der Art der Gruppe von Einkommensbeziehern werden unterschiedliche Einkommensbegriffe verwendet.

### **2.2.1 Einkommen unselbständig Erwerbstätiger und Pensionisten**

Das Einkommen der unselbständig Erwerbstätigen und Pensionisten ist die Summe aller Einkünfte aus nichtselbständiger Arbeit; dies sind einerseits Verdienste (für die unselbständig Erwerbstätigen) und andererseits Pensionen (für die Pensionisten). Die Einkommensdaten stammen ausschließlich aus der Lohnsteuerstatistik.

In den Übersichtstabellen werden Brutto– und Nettojahreseinkommen dargestellt; diese Größen sind wie folgt definiert:

- (1) Das Bruttojahreseinkommen resultiert aus der Summe aller Bruttobezüge gemäß § 25 EStG (Lohnzettel – Kennziffer 210).
- (2) Das Nettojahreseinkommen ergibt sich aus der Summe aller Bruttobezüge gemäß § 25 EStG, abzüglich der insgesamt einbehaltenen Sozialversicherungsbeiträge und der insgesamt einbehaltenen Lohnsteuer.

Außerdem werden noch zwei modifizierte Einkommensbegriffe verwendet, die in den Tabellen in Kapitel 5, "Statistischer Annex", dargestellt werden, nämlich das "adaptierte" und das "standardisierte" Bruttojahreseinkommen. Das "adaptierte Bruttojahreseinkommen" wird auch für die Berechnung der Einkünfte der "Mischfälle" in den Übersichtstabellen verwendet (vgl. Kapitel 4.2, "selbständig Erwerbstätige").

Diese Einkommensbegriffe sind wie folgt definiert:

- (3) Das adaptierte Bruttojahreseinkommen ist die Summe aller Bruttobezüge gemäß § 25 EStG, abzüglich der insgesamt einbehaltenen Sozialversicherungsbeiträge und einer Werbungskostenpauschale von 1.800 S.
- (4) Das standardisierte Bruttojahreseinkommen ist die Summe aller Bruttobezüge gemäß § 25 EStG abzüglich der mit festen Sätzen besteuerten Bezüge gemäß § 67 Abs. 3 bis 8 EStG (das sind vor allem Abfertigungen und Urlaubssentschädigungen sowie –abfindungen); dividiert durch die Anzahl der Bezugstage und multipliziert mit 365.

### **2.2.2 Einkommen selbständig Erwerbstätiger**

Selbständig Erwerbstätige können innerhalb eines Jahres verschiedene Arten von Einkünften beziehen. Aus diesem Grund wird in den Tabellen die Summe ihrer Einkünfte zusammengefasst dargestellt. Dafür wurden zwei Möglichkeiten gewählt – entweder mit

("Mischfälle") oder ohne ("ausschließlich selbständig Erwerbstätige") Einbeziehung der Einkünfte aus nichtselbständiger Arbeit.

- (1) Die Jahreseinkünfte der ausschließlich selbständig Erwerbstätigen resultieren aus der Summe der Einkünfte aus Land- und Forstwirtschaft, aus selbständiger Arbeit, Gewerbebetrieb sowie Vermietung und Verpachtung.

Die Einkommensdaten hierfür stammen ausschließlich aus der Einkommensteuerstatistik.

- (2) Die Jahreseinkünfte der Mischfälle ergeben sich aus der Summe der Einkünfte aus den vier vorstehend genannten Einkunftsarten sowie aus den Einkünften aus nichtselbständiger Arbeit.

Die Einkommensdaten hierfür stammen nicht nur aus der Einkommensteuerstatistik, sondern auch aus der Lohnsteuerstatistik; die Daten für die nichtselbständige Arbeit werden in Form des "adaptierten Bruttoeinkommens" aus der Lohnsteuerstatistik verwendet (vgl. Näheres in Kapitel 6, "Technischer Annex").

Überdies sind die schwerpunktmäßigen Einkünfte zu berücksichtigen.

- (3) Um den Schwerpunkt der Einkünfte zu ermitteln, ist jeweils die Höhe der einzelnen Einkunftsarten zu betrachten. Als schwerpunktmäßige Einkunftsart wird dann jene bezeichnet, für welche sich der höchste Wert ergibt. Entsprechend den drei Schwerpunkten werden folgende Einkunftsarten getrennt voneinander ausgewiesen:

- Einkünfte aus Gewerbebetrieb,
- Einkünfte aus selbständiger Arbeit sowie
- Einkünfte aus Vermietung und Verpachtung.

Weiters wird in diesen Tabellen die Summe aus den vier Selbständigen-Einkunftsarten angeführt (Einkünfte aus Land- und Forstwirtschaft, selbständiger Arbeit, Gewerbebetrieb sowie Vermietung und Verpachtung).

Die Einkommensdaten hierüber sind ausschließlich der Einkommensteuerstatistik entnommen.

Am Ende dieser Tabellen sind in einer weiteren Summenzeile ferner die Einkünfte aus nichtselbständiger Arbeit (Verdienste und Pensionen) einbezogen; als Datenquelle hierfür dient neben der Einkommensteuerstatistik auch die Lohnsteuerstatistik (wie bei den Jahreseinkünften betreffend die "Mischfälle").



### 2.2.3 Einkommen aus Land- und Forstwirtschaft

Die Einkommensdaten für die Land- und Forstwirtschaft stammen aus dem "Grünen Bericht" des Bundesministeriums für Land- und Forstwirtschaft (Umwelt und Wasserwirtschaft). Diesem wurden auch die folgenden Einkommensbegriffe entnommen:

- (1) Die Jahreseinkünfte aus Land- und Forstwirtschaft umfassen jenen Betrag, der dem Betriebsleiter und seinen mithelfenden nicht entlohnten Angehörigen für die Arbeitsleistung, die unternehmerische Tätigkeit und den Einsatz des Eigenkapitals zufließt (entspricht "Einkünften aus Land- und Forstwirtschaft je FAK" lt. "Grünem Bericht").

Sie werden je Familienarbeitskraft angegeben.

- (2) Zum Jahreserwerbseinkommen gehören neben den Einkünften aus Land- und Forstwirtschaft auch die Gehälter und Löhne aus unselbständiger Tätigkeit sowie Einkünfte aus selbständiger Arbeit und Gewerbebetrieb (entspricht "Erwerbseinkommen je GFAK" lt. "Grünem Bericht").

Dieses Einkommen wird in den Tabellen je Gesamtfamilienarbeitskraft dargestellt.

Alle Einkommenswerte sind in den Tabellen der Land- und Forstwirtschaft auf die Grundgesamtheit hochgerechnet.

Die Ergebnisse können — vor allem mangels Personenbezogenheit der Daten — nicht unmittelbar mit den Ergebnissen der anderen Kapitel verglichen werden.

## **2.3 Gliederungskriterien (Tabellen)**

Das Bezügebegrenzungsgesetz schreibt folgende drei Gliederungskriterien vor:

### **2.3.1 Branchen**

Die Branchengliederung basiert auf der ÖNACE, der österreichischen Version der "Statistischen Systematik der Wirtschaftszweige in der Europäischen Union". Diese Systematik der Wirtschaftstätigkeiten lässt sich in sechs verschiedenen hierarchischen Ebenen darstellen; die Zuordnung der Personen zu einer Branche erfolgt — aufgrund der Haupttätigkeit — in der untersten Ebene der ÖNACE (Unterklassen).

In der höchsten Ebene unterscheidet man 17 verschiedene ÖNACE-Abschnitte (Abschnitte A bis Q). Die meisten dieser Abschnitte können weiter untergliedert werden, und zwar in ÖNACE-Unterabschnitte, -Abteilungen, -Gruppen, -Klassen und -Unterklassen.

Zur besseren Anschaulichkeit werden in den Übersichtstabellen in erster Linie nur die ÖNACE-Abschnitte angeführt, während in Kapitel 5, "Statistischer Annex", noch zwei weitere Ebenen dargestellt werden. In den Schwerpunkttabellen findet sich in beiden Teilen dieses Berichtes eine tiefere Gliederung bis zu den ÖNACE-Unterklassen; es wird aber nur eine Auswahl aus der gesamten Systematik dargestellt (vgl. Auswahlkriterien in Kapitel 6, "Technischer Annex").

Die ÖNACE-Gliederung findet sich sowohl in der Einkommensstatistik des HV als auch in der Einkommensteuerstatistik.

### **2.3.2 Berufsgruppen**

Die Berufsgruppen werden nach der Klassifikation der ISCO-88 (COM) (Internationale Standardklassifikation der Berufe) dargestellt. Dieses Gliederungskriterium kann aus den Daten des Mikrozensus gewonnen werden.

Die ISCO-88 (COM) unterscheidet zwischen zehn verschiedenen Berufsgruppen, von denen sich einige auch noch tiefer gliedern lassen. Diese tiefere Gliederung ist in den Tabellen des Kapitels 5, "Statistischer Annex", zu finden.

### **2.3.3 Funktionen**

Unter "Funktionen", die ebenfalls aus dem Mikrozensus gewonnen werden können, versteht man die Stellung, die ein Erwerbstätiger im Beruf einnimmt. Sie dienen dazu, die Gruppen "Arbeiter", "Angestellte" und "öffentlich Bedienstete" weiter aufzuschlüsseln. Die Darstellung reicht von Hilfstätigkeiten bis hin zu "führenden" Tätigkeiten.



Weitere Gliederungskriterien sind:

#### **2.3.4 Geschlecht**

In den Tabellen dieses Berichtes werden die Ergebnisse sowohl für beide Geschlechter gemeinsam als auch für Frauen und Männer getrennt dargestellt.

#### **2.3.5 Soziale Stellung**

Die Gliederung nach der sozialen Stellung erfolgt auf der Basis der Lohnsteuerstatistik, in der folgende Personengruppen unterschieden werden:

- (1) Arbeiter,
- (2) Angestellte,
- (3) Beamte,
- (4) Lehrlinge und
- (5) Pensionisten.

#### **2.3.6 Betriebsformen**

Der "Grüne Bericht" des Bundesministeriums für Land- und Forstwirtschaft (Umwelt und Wasserwirtschaft) unterscheidet zwischen sieben verschiedenen Betriebsformen. Sie ergeben sich aus der Kennzeichnung der wirtschaftlichen Ausrichtung eines Betriebes und somit seines Produktionsschwerpunktes.

#### **2.3.7 Produktionsgebiete**

Der "Grüne Bericht" enthält auch eine Gliederung nach Produktionsgebieten. Die Teilung des Bundesgebietes erfolgt in acht verschiedene Produktionsgebiete, die entsprechend der Hauptproduktionszweige der Gebiete vorgenommen wurde.

#### **2.3.8 Pensionsarten**

Im Pensionsdatensatz des HV sind verschiedene Pensionsarten enthalten.

Zur besseren Anschaulichkeit wurde zwischen "Einfach"- und "Mehrfach"-Pensionisten unterschieden:

- (1) "Einfach"-Pensionisten sind jene Pensionisten, die nur eine Pension beziehen.
- (2) "Mehrfach"-Pensionisten sind jene Pensionisten, die zwei Pensionen beziehen.

Die beiden häufigsten Kombinationen sind in den Tabellen gesondert ausgewiesen, und zwar Personen mit "Alters- und Witwen-/Witwerpension" bzw. "Invaliditäts- (Erwerbsunfähigkeits-) und Witwen-/Witwerpension".

### 2.3.9 Pensionsversicherungsträger

Ein weiteres Gliederungskriterium aus dem Pensionsdatensatz des HV ist die Unterscheidung nach Pensionsversicherungsträgern der gesetzlichen Pensionsversicherung.

Im entsprechenden Tabellenteil erfolgt die Darstellung sowohl nach Pensionsarten als auch nach Pensionsversicherungsträgern. Da bei den "Mehrfach"-Pensionisten zahlreiche Kombinationen mit unterschiedlichen Pensionsversicherungsträgern möglich sind, wird hierbei auf diese Gruppe von Pensionisten verzichtet. In diesen Tabellen scheinen daher nur "Einfach"-Pensionisten auf.

Die Pensionsversicherungsträger werden wie folgt untergliedert:

- (1) Pensionsversicherung der Unselbständigen,
- (2) Sozialversicherungsanstalt der gewerblichen Wirtschaft und
- (3) Sozialversicherungsanstalt der Bauern.

Die Pensionsversicherung der Unselbständigen wird in vier verschiedene (Pensions-) Versicherungsanstalten weiter untergliedert, nämlich in

- die Pensionsversicherungsanstalt der Arbeiter,
- die Pensionsversicherungsanstalt der Angestellten,
- die Versicherungsanstalt der österreichischen Eisenbahnen und
- die Versicherungsanstalt des österreichischen Bergbaus.

Sowohl in den nach Pensionsarten als auch in den nach Pensionsversicherungsträgern gegliederten Tabellen sind keine Beamten im Ruhestand enthalten.



## **2.4 Statistische Begriffe**

### **2.4.1 Anzahl**

Im Regelfall wird die Anzahl der Personen für die jeweils einbezogene Gruppe von Einkommensbeziehern angeführt. Die einzige Ausnahme bilden die Tabellen der Land- und Forstwirtschaft, in denen die Anzahl der Betriebe und die Familienarbeitskräfte je Betrieb angegeben sind.

### **2.4.2 Durchschnittseinkommen**

Für die Ermittlung des Durchschnittseinkommens kommen sowohl das arithmetische Mittel als auch der Median in Betracht:

- (1) Unter dem arithmetischen Mittel des Einkommens einer Gruppe von Einkommensbeziehern versteht man die Summe aller Einkommen dieser Gruppe, geteilt durch die Anzahl der Einkommensbezieher der Gruppe.

Das arithmetische Mittel ist das in den Statistiken am häufigsten verwendete Durchschnittsmaß, mit dem problemlos weitere Berechnungen durchgeführt werden können.

Hinsichtlich der Einkommen aus der Land- und Forstwirtschaft ist anzumerken, dass das arithmetische Mittel dem "gewichteten Mittel" laut "Grünem Bericht" entspricht.

- (2) Der Median (mittlere Wert) wird ermittelt, indem alle Einkommensbezieher einer Gruppe nach der Höhe ihres Einkommens geordnet werden. Der Median ist jener Wert, unter bzw. über dem das Einkommen von jeweils der Hälfte der Einkommensbezieher liegt.

Der große Vorteil des Medians besteht in seiner "Robustheit", da ihn extrem hohe bzw. niedrige Einkommensfälle nicht beeinflussen und daher — im Gegensatz zum arithmetischen Mittel — die Lage dieses Mittelwertes nicht verändern.

### **2.4.3 Verteilungsmaße**

Nur in den Tabellen des Kapitels 5, "Statistischer Annex", werden als Ergänzung noch andere Verteilungsmaße dargestellt. Während in den Überblickstabellen des Kapitels 5 meist detaillierte Dezils-Auswertungen enthalten sind, findet man in den übrigen Tabellen Quartils-Werte.

Sie werden ebenso wie der Median ermittelt, indem zunächst alle Einkommensbezieher nach der Höhe ihres Einkommens geordnet und sodann die Werte nach folgender Methode festgestellt werden:

- (1) Zur Berechnung der Dezile werden die aufsteigend geordneten Einkommenswerte in zehn gleichgroße Massen eingeteilt. Das erste Dezil (10%) ist dann jener Wert, unter dem das Einkommen von 10 Prozent der Einkommensbezieher liegt.

Dementsprechend gilt das Gleiche auch für das zweite Dezil (20%), das dritte Dezil (30%) usw., bis zum neunten Dezil (90%).

- (2) Zur Berechnung der Quartile werden die aufsteigend geordneten Einkommenswerte in vier gleichgroße Massen eingeteilt. Das erste Quartil (25%) ist dann jener Wert, unter dem das Einkommen von 25 Prozent der Einkommensbezieher liegt.

Dementsprechend gilt das Gleiche auch für das zweite Quartil (50%) und das dritte Quartil (75%).

Bei der Berechnung sowohl der Dezile als auch der Quartile fällt zugleich auch der Median an (50%).

#### **2.4.4 Veränderungsdaten**

Mit den Veränderungsdaten wird ausgedrückt, um wieviel Prozent das Jahreseinkommen gegenüber dem Vorjahr gestiegen bzw. gesunken ist.

Im Kapitel 3 "Hauptergebnisse" ist die Veränderung der Jahreseinkommen zwischen den Jahren 1996 und 1999 in einer Übersicht dargestellt. Im Kapitel 5, "Statistischer Annex", werden überblicksmäßig auch die Veränderungsdaten von 1997 auf 1998 angeführt.





### **3. HAUPTERGEBNISSE**

Die Hauptergebnisse beziehen sich ausschließlich auf die Zahlenwerte des Kapitels 4 "Übersichtstabellen" und bieten ein umfassendes Bild über die durchschnittlichen Einkommen der österreichischen Bevölkerung.

In den Grafiken dieses Kapitels wird generell auf den Median Bezug genommen, der definiert ist als jener Wert, unter bzw. über dem das Einkommen von jeweils der Hälfte der Einkommensbezieher liegt (vgl. Kapitel 2.4 "Statistische Begriffe").

#### **3.1 Unselbständig Erwerbstätige**

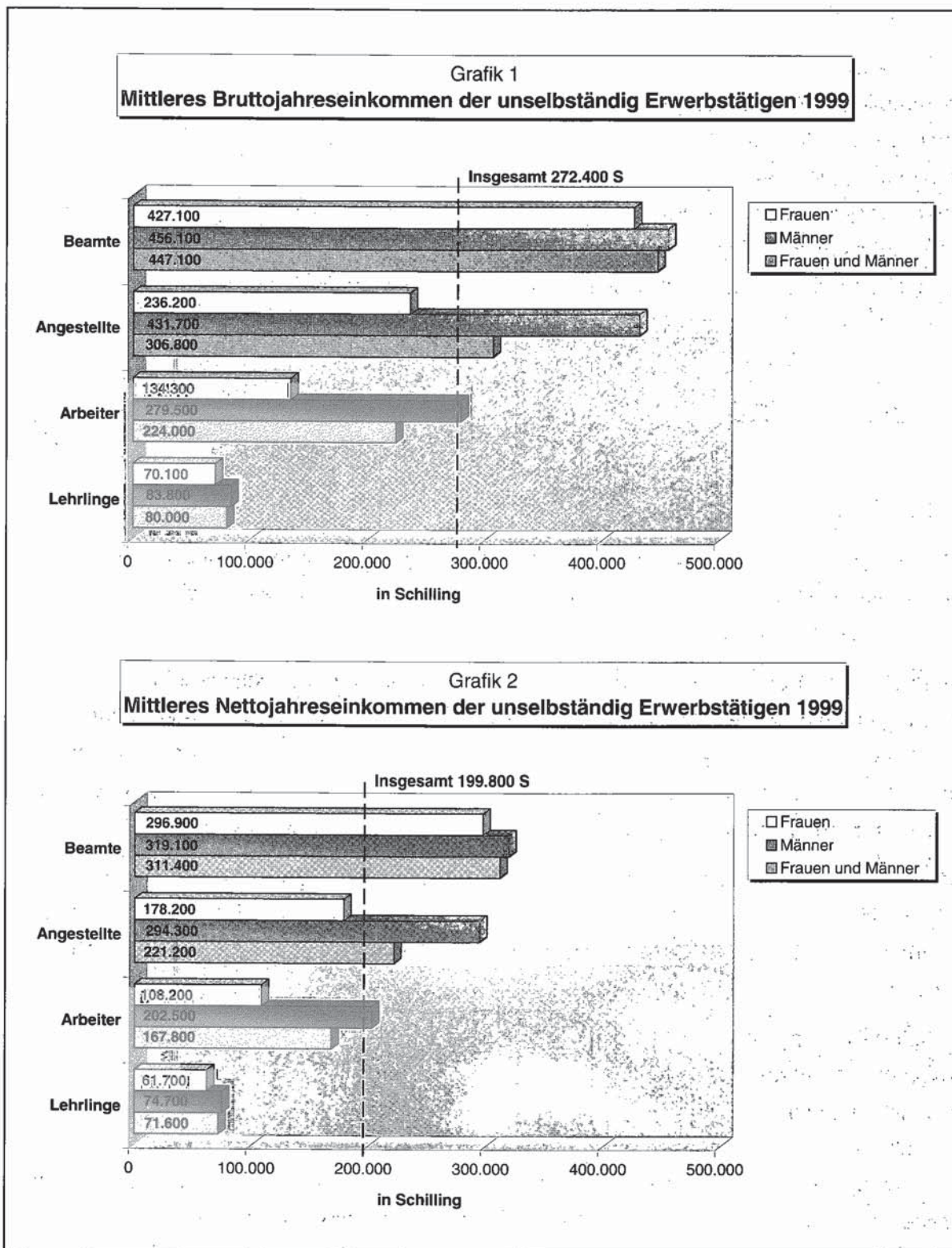
##### **3.1.1 Überblick**

In diesem ersten Abschnitt wird über die unselbständig Erwerbstätigen auf Basis der Lohnsteuerstatistik (LStSt) berichtet und zwar im wesentlichen für das Berichtsjahr 1999 als die aktuellste Information.

In den Grafiken 1 und 2 sind die mittleren Jahreseinkommen der unselbständig Erwerbstätigen nach der sozialen Stellung dargestellt, und zwar für Frauen und Männer zusammen und getrennt nach dem Geschlecht. Die in diesen Grafiken ausgewiesenen Einkommen beruhen auf insgesamt 3,57 Millionen unselbständig Erwerbstätigen (1,58 Mio. Frauen und 1,99 Mio. Männer), die im Jahr 1999 in der LStSt erfasst werden.

Grafik 1 bietet einen Überblick über die mittleren Bruttojahreseinkommen, Grafik 2 zeigt die mittleren Nettojahreseinkommen (vgl. 2.2 "Einkommensdefinitionen"). Für alle unselbständig Erwerbstätigen liegt das mittlere Jahreseinkommen 1999 brutto bei 272.400 S und netto bei 199.800 S.

Für beide Einkommensbegriffe gilt, dass bei den Beamten die höchsten mittleren Einkommen zu verzeichnen sind (brutto: 447.100 S, netto: 311.400 S). Bei den Angestellten zeigt sich ein mittleres Bruttojahreseinkommen von 306.800 S bzw. ein mittleres Nettojahreseinkommen von 221.200 S. Hier muss erwähnt werden, dass es unter den Angestellten – und auch bei den Arbeitern – eine Reihe von Teilzeitkräften gibt. Die Beamten arbeiten hingegen großteils Vollzeit (die LStSt bietet keine Informationen über die Arbeitszeit der Erwerbstätigen). Weiters ist die unterschiedliche Qualifikationsstruktur der Beamten (höherer Akademikeranteil) zu berücksichtigen. Bei den Arbeitern beträgt das mittlere Einkommen brutto 224.000 S und netto 167.800 S. Die niedrigsten durchschnittlichen Einkommen weisen erwartungsgemäß die Lehrlinge auf (brutto: 80.000 S, netto: 71.600 S).



Unterscheidet man – wie auch in den beiden Grafiken dargestellt ist – zusätzlich nach dem Geschlecht, so wird eine differenziertere Analyse möglich. Das mittlere Jahreseinkommen liegt bei den männlichen Beamten am höchsten. Betrachtet man das mittlere Bruttojahreseinkommen, so ist der zweithöchste Wert bei den männlichen Angestellten und



der dritthöchste bei den weiblichen Beamten zu finden. Besonders niedrige Einkommen sind bei den Arbeiterinnen und vor allem bei den Lehrlingen zu verzeichnen. Große geschlechtsspezifische Unterschiede zeigen sich vor allem bei den Arbeitern und Angestellten. Diese sind unter anderem auch durch die unterschiedlichen Arbeitszeiten bedingt (Vollzeit und Überstunden vermehrt bei Männern). Bei den Beamten und den Lehrlingen sind hingegen die Unterschiede zwischen Frauen und Männern deutlich geringer. Eine ähnliche Relation lässt sich auch für das mittlere Nettojahreseinkommen feststellen. Die Differenz der Einkommen bei den Beamten und den Lehrlingen ist auch hier nach dem Geschlecht relativ gering, nicht jedoch bei den Arbeitern und Angestellten. Ein Unterschied zum Bruttojahreseinkommen zeigt sich, wenn man die höchsten Einkommen betrachtet: An die zweite Stelle nach den Beamten treten die Beamtinnen und dann erst die männlichen Angestellten. Das mittlere Jahreseinkommen der Arbeiterinnen und der Lehrlinge liegt auch bei diesem Einkommensbegriff am niedrigsten.

Vergleicht man die Anzahl der Personen mit jener des Vorjahres, so zeigt sich bei den unselbständig Erwerbstätigen insgesamt ein Zuwachs um 1,7 Prozent. Die einzige Ausnahme bilden die Beamten, deren Anzahl sich von 1998 auf 1999 um 0,6 Prozent verringert hat.

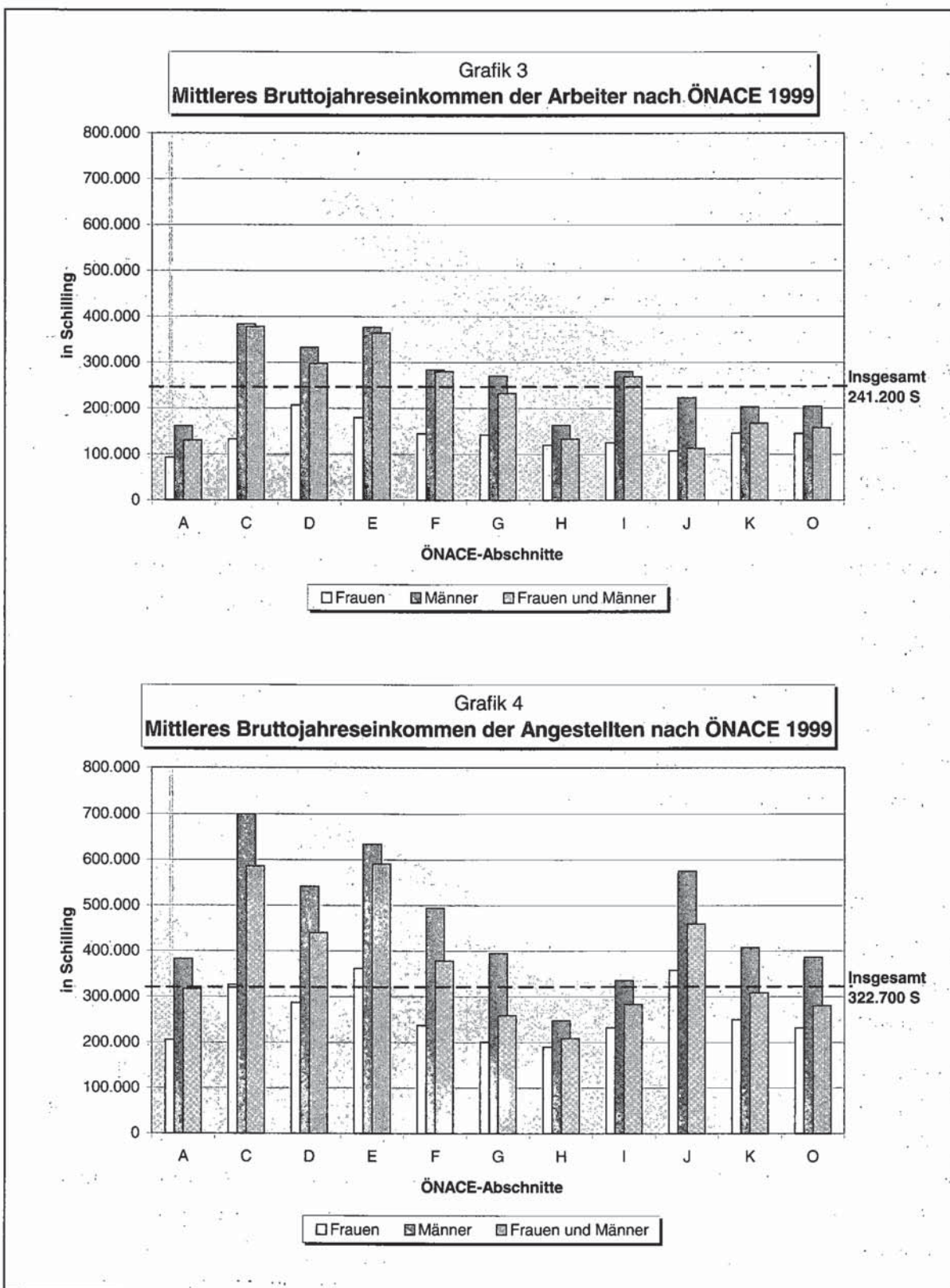
Neben der Anzahl der Personen ist auch die Höhe des mittleren Jahreseinkommens der unselbständig Erwerbstätigen im Jahresvergleich angestiegen, brutto um 1,9 Prozent und netto um 1,5 Prozent. Die Zuwächse in den mittleren Einkommen sind in allen Gruppen nach der sozialen Stellung nachzuweisen.

### **3.1.2 Branchen**

Die Gliederung der unselbständig Erwerbstätigen nach Branchen wird mittels ÖNACE vorgenommen, der österreichischen Version der "Statistischen Systematik der Wirtschaftszweige in der Europäischen Union".

Eine detaillierte Aufschlüsselung nach Branchen ist für jene Arbeiter und Angestellte möglich, die sowohl in der LStSt als auch in der Einkommensstatistik des Hauptverbandes der österreichischen Sozialversicherungsträger (HV) erfasst werden. Dies betrifft im Jahr 1999 insgesamt 1,34 Mio. Arbeiter und 1,46 Mio. Angestellte. Der Anteil der Frauen beträgt bei den Arbeitern 33 Prozent und bei den Angestellten 55 Prozent. Lehrlinge und ausschließlich geringfügig Beschäftigte werden hier nicht einbezogen.

In den Grafiken 3 und 4 sind die mittleren Bruttojahreseinkommen der Arbeiter bzw. Angestellten nach einer Auswahl von ÖNACE-Abschnitten dargestellt.



**ÖNACE-Abschnitte**

- A** Land- und Forstwirtschaft; **C** Bergbau und Gewinnung von Steinen und Erden; **D** Sachgütererzeugung; **E** Energie- und Wasserversorgung; **F** Bauwesen; **G** Handel, Instandhaltung und Reparaturen von Kraftfahrzeugen und Gebrauchsgütern; **H** Beherbergungs- und Gaststättenwesen; **I** Verkehr- und Nachrichtenübermittlung; **J** Kredit- und Versicherungswesen; **K** Realitätenwesen, Vermietung beweglicher Sachen, Erbringung von unternehmensbezogenen Dienstleistungen; **O** Erbringung von sonstigen öffentlichen und persönlichen Dienstleistungen



In den Grafiken werden die ÖNACE-Abschnitte "B", "P" und "Q" aufgrund der geringen Anzahl der Personen nicht ausgewiesen. Weiters wird auf die Darstellung der Abschnitte "L" bis "N" verzichtet, weil es in diesen Branchen eine relativ hohe Anzahl von Beamten gibt. Zudem werden (laut HV) etwa die Landeslehrer in den einzelnen Bundesländern nicht immer einheitlich zugeordnet: Einige ordnen sie dem Abschnitt "M" zu, andere zählen sie zur allgemeinen Gruppe "L". In Bezug auf die Arbeitszeiten der Arbeiter und Angestellten muss erwähnt werden, dass in manchen Branchen ein relativ hoher Anteil an Teilzeitkräften zu finden ist, wie zum Beispiel in der Branche "G" – "Handel; Instandhaltung und Reparaturen von Kraftfahrzeugen und Gebrauchsgütern". Im ÖNACE-Abschnitt "H" – "Beherbergung- und Gaststättenwesen" fällt das mittlere Einkommen nicht zuletzt wegen der großen Anzahl von Saisonarbeitskräften niedriger aus.

Das mittlere Bruttojahreseinkommen der Arbeiter insgesamt liegt bei 241.200 S. Gliedert man die Arbeiter nach ÖNACE-Abschnitten, so verdienen sie in der Branche "C" – "Bergbau und Gewinnung von Steinen und Erden" am meisten (377.900 S). Etwas niedriger liegt das mittlere Einkommen im ÖNACE-Abschnitt "E" – "Energie- und Wasserversorgung" (364.000 S). Für die Arbeiter in der Branche "J" – "Kredit- und Versicherungswesen" ist das niedrigste Einkommen zu verzeichnen (113.000 S).

Getrennt nach Geschlecht zeigt sich ein etwas anderes Bild. Die Frauen verdienen im Durchschnitt in der Branche "D" – "Sachgütererzeugung" am meisten (207.000 S) und in der Branche "A" – "Land- und Forstwirtschaft" am wenigsten (93.100 S). Bei den Männern ist im ÖNACE-Abschnitt "C" das mittlere Bruttoeinkommen am höchsten (383.000 S) und ebenfalls im Abschnitt "A" an niedrigsten (161.700 S).

Die Angestellten insgesamt verdienen im Jahr 1999 brutto 322.700 S. Für diese Gruppe liegt das mittlere Bruttojahreseinkommen im ÖNACE-Abschnitt "E" – "Energie- und Wasserversorgung" am höchsten (591.100 S). An zweiter Stelle kommt die Branche "C" – "Bergbau und Gewinnung von Steinen und Erden". Hier beträgt das mittlere Einkommen 586.500 S. Im Unterschied zu den Arbeitern sind bei den Angestellten die geringsten durchschnittlichen Verdienste in der Branche "H" – "Beherbergungs- und Gaststättenwesen" zu verzeichnen (209.000 S).

Die höchsten mittleren Einkommen liegen bei den weiblichen Angestellten deutlich niedriger als bei den Männern, und sind aber vor allem in den ÖNACE-Abschnitten "E" (362.100 S) und "J" – "Kredit- und Versicherungswesen" (358.200 S) zu finden. Als Branche mit der schlechtesten Bezahlung der Frauen gilt "H", das "Beherbergungs- und Gaststättenwesen". Dort liegt das mittlere Bruttoeinkommen bei 190.700 S. Die männlichen Angestellten verdienen im ÖNACE-Abschnitt "C" am meisten (699.500 S). Sehr hohe Einkommen sind bei den Männern auch noch im Abschnitt "E" zu verzeichnen (633.700 S). Die Branche "H" schneidet – wie bei den Frauen – am schlechtesten ab (247.800 S).



Vergleicht man die Veränderung der Bruttojahreseinkommen zwischen den Jahren 1998 und 1999, so ergibt sich für die Arbeiter zusammen ein Zuwachs von 1,5 Prozent. Bei den Angestellten liegt die Veränderungsrate mit +2,1 Prozent etwas höher.

Die Beamten werden gesondert behandelt, da nicht alle Beamten in der Statistik des HV enthalten sind. So werden im Kapitel 4.1 "Unselbständig Erwerbstätige" zunächst alle Beamten laut LStSt ausgewiesen, und dann auf jene Beamte eingeschränkt, die in LStSt und HV erfasst sind und dem ÖNACE-Abschnitt "I" – "Verkehr- und Nachrichtenübermittlung" (1999: 73.000 Personen) zuzuordnen sind – vor allem Post und Bahn. Das mittlere Bruttojahreseinkommen dieser Beamten liegt hier im Jahr 1999 in der Höhe von 366.300 S. Das bedeutet eine Steigerung zum Vorjahr um 3,8 Prozent. Die Zuwachsrate der Einkommen liegt bei den Männern etwas höher als bei den Frauen. Im Jahr 1999 verdienten die weiblichen Beamten im Durchschnitt 329.300 S brutto, ihre männlichen Kollegen hingegen 368.700 S.

### 3.1.3 Berufsgruppen und Funktionen

Die Gliederung der Einkommen der unselbständig Erwerbstätigen basiert hier einerseits auf der Klassifikation nach der ISCO-88(COM) und andererseits auf einer Differenzierung nach Funktionen, die beide aus dem Mikrozensus entnommen sind.

In den Tabellen werden die Einkommen nach Berufsgruppen und Funktionen für die Jahre 1998 und 1999 dargestellt. Hier werden die Ergebnisse von 1998 besprochen, weil diese auf der Verknüpfung des Mikrozensus mit der LStSt beruhen. Hingegen musste aufgrund des großen Aufwandes für diese Verknüpfung für das Jahr 1999 eine Fortschreibung auf Basis der LStSt vorgenommen werden.

Insgesamt sind hier (hochgerechnet) 3,2 Mio. unselbständig Erwerbstätige einbezogen, die sich auf 1,4 Mio. Frauen und 1,8 Mio. Männer aufteilen. Lehrlinge sind nicht berücksichtigt.

Das mittlere Bruttojahreseinkommen der unselbständig Erwerbstätigen (ohne Lehrlinge), die im Mikrozensus und der LStSt erfasst sind, beträgt für das Jahr 1998 299.400 S.

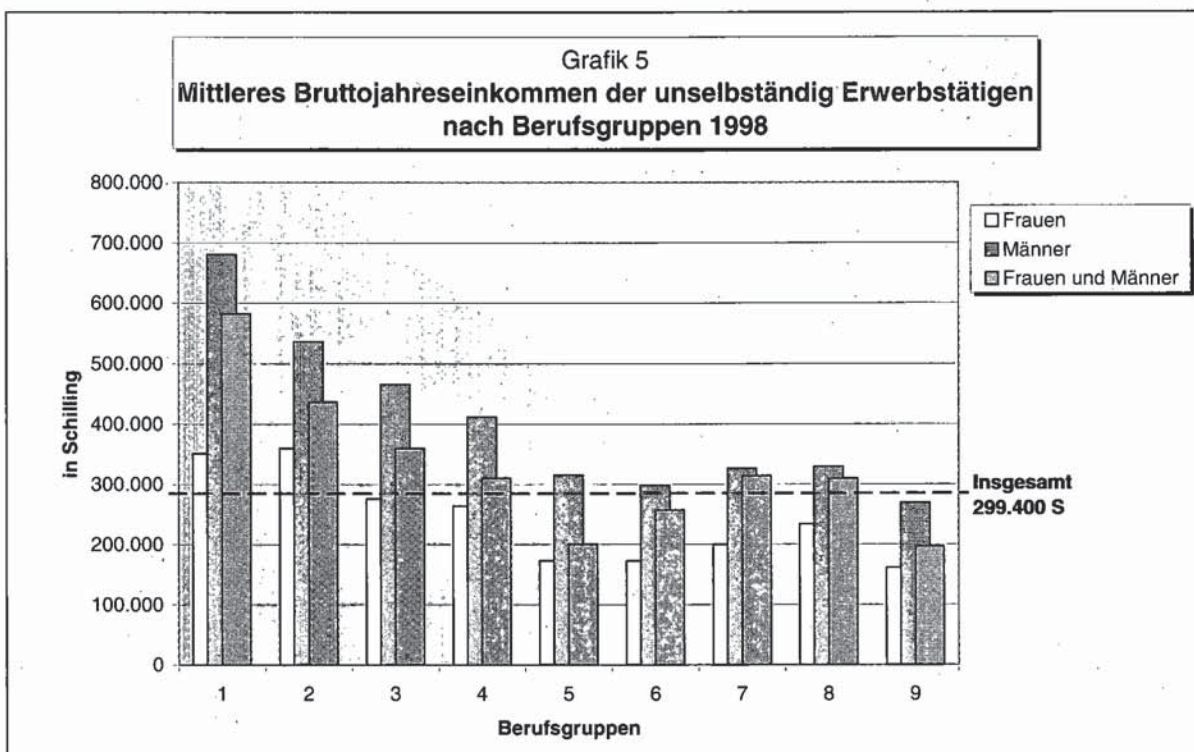
#### 3.1.3.1 Berufsgruppen

Gliedert man die unselbständig Erwerbstätigen nach der Klassifikation der ISCO-88(COM), so können neun verschiedene Gruppen unterschieden werden. Aufgrund der geringen Anzahl an Personen wird auf die Berufsgruppen "0" – "Soldaten" nicht eingegangen.

Die Grafik 5 zeigt das mittlere Bruttojahreseinkommen in den einzelnen Berufsgruppen im Jahr 1998. So verdienen die unselbständig Erwerbstätigen in der Berufsgruppe "1" – "Angehörige gesetzgebender Körperschaften, leitende Verwaltungsbedienstete und Führungskräfte in der Privatwirtschaft" mit Abstand am meisten, nämlich 582.500 S. Ein hohes Einkommen ist auch noch bei den "Wissenschaftlern" (Berufsgruppe "2": 436.400 S) und bei den "Technikern und gleichrangigen nicht-technischen Berufen" ("3": 359.600 S) zu

finden. Bei den "Hilfsarbeitskräften" (Berufsgruppe "9") liegt das mittlere Einkommen bei 196.500 S, und damit an letzter Stelle.

Die "Hilfsarbeitskräfte" verdienen im Durchschnitt sowohl bei den Frauen als auch bei den Männern am wenigsten, wobei noch deutliche Unterschiede innerhalb dieser Gruppe nach dem Geschlecht bestehen (Frauen: 161.100 S, Männer: 269.600 S). Die Frauen verdienen als "Wissenschaftler" ("2") am besten, nämlich brutto 359.700 S. Eine relativ kleine Anzahl der Frauen ist zur Berufsgruppe "1" zu zählen; ihr Einkommen liegt auch noch ziemlich hoch (350.700 S). Die größte Anzahl der Frauen ist bei der Berufsgruppe "4" – "Bürokräfte, kaufmännische Angestellte" zu finden – sie verdienen im Durchschnitt 263.900 S. Bei den Männern lassen sich ebenfalls die höchsten mittleren Einkommen in den Berufsgruppen "1" und "2" finden, nur in umgekehrter Reihenfolge als bei den Frauen: in der Berufsgruppe "1" verdienen die Männer am meisten, nämlich 680.500 S und als "Wissenschaftler" 535.600 S.



#### Berufsgruppen – ISCO-88(COM)

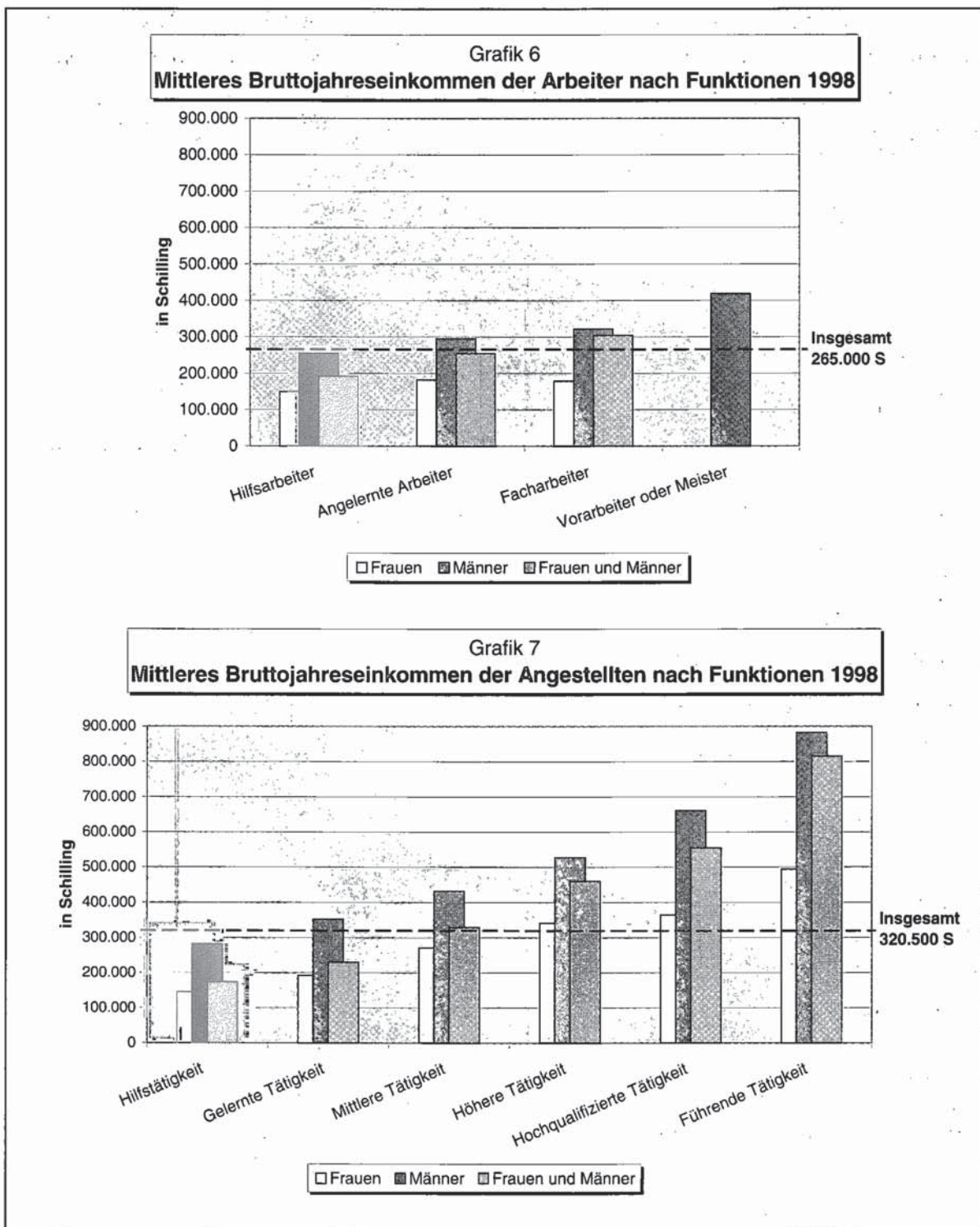
- 1 Angehörige gesetzgebender Körperschaften, leitende Verwaltungsbedienstete und Führungskräfte in der Privatwirtschaft; 2 Wissenschaftler; 3 Technische und gleichrangige nicht-technische Berufe; 4 Bürokräfte, kaufmännische Angestellte; 5 Dienstleistungsberufe, Verkäufer in Geschäften und auf Märkten; 6 Fachkräfte in der Landwirtschaft und Fischerei; 7 Handwerks- und verwandte Berufe; 8 Anlagen- und Maschinenbediener sowie Montierer; 9 Hilfsarbeitskräfte



### 3.1.3.2 Funktionen

Mit Hilfe der Funktionen ist eine – entsprechend der Qualifikation der unselbständig Erwerbstätigen – Darstellung der mittleren Bruttojahreseinkommen möglich.

Für alle Arbeiter zusammen, die im Mikrozensus und der LStSt erfasst sind, beträgt das mittlere Bruttoeinkommen für das Jahr 1998 265.000 S. Bei den Angestellten liegt dieser Wert in einer Höhe von 320.500 S (vgl. Grafiken 6 und 7).





In der Grafik 6 wird die Gruppe der Arbeiter weiter aufgeschlüsselt. Innerhalb der Arbeiter lässt sich ein deutlicher Anstieg des Einkommens mit zunehmender Qualifikation erkennen. Die "Hilfsarbeiter in der Land- und Forstwirtschaft" werden wegen ihrer vergleichsweise geringen Besetzung nicht berücksichtigt. Am wenigsten verdienen im Durchschnitt die "Hilfsarbeiter außerhalb der Land- und Forstwirtschaft" (192.000 S), etwas mehr verdienen die "angelernten Arbeiter" (254.600 S), weiters die "Facharbeiter" (304.200 S) und schließlich die "Vorarbeiter oder Meister" (412.600 S). Ein ähnliches Bild zeigt sich auch, wenn man diese Untergruppen nach dem Geschlecht getrennt betrachtet. Die Frauen verdienen durchschnittlich zwischen 149.800 S als "Hilfsarbeiter außerhalb der Land- und Forstwirtschaft" und 182.100 S als "angelernte Arbeiter". Bei den weiblichen "Facharbeitern" – als Gruppe mit der höchsten Qualifikation – beträgt der Wert hingegen nur 179.400 S (in der Gruppe der "Vorarbeiter und Meister" liegt die Anzahl der Frauen unter 3.000 und wird somit nicht ausgewiesen). Für die männlichen Arbeiter gilt Folgendes: Ihre mittlere Einkommenshöhe reicht von 255.100 S bei den "Hilfsarbeitern außerhalb der Land- und Forstwirtschaft" bis zu 418.700 S bei den "Vorarbeitern oder Meistern".

In Grafik 7 ist das mittlere Bruttojahreseinkommen der Angestellten nach Funktionen dargestellt. Für die Angestellten gilt ebenfalls, dass mit einer höheren Qualifikation das Einkommen ansteigt. Am wenigsten verdienen im Durchschnitt die "Angestellten mit Hilfs-, ungelernter oder angelernter Tätigkeit" (173.500 S), gefolgt von den "Angestellten mit gelernter Tätigkeit" (230.500 S) und den "Angestellten mit mittlerer Tätigkeit" (329.500 S). Das mit Abstand höchste Einkommen kann eindeutig den "Angestellten mit führender Tätigkeit" (815.700 S) zugeschrieben werden. Die Einkommensunterschiede zwischen der Gruppe mit der niedrigsten Qualifikation bis zu jener mit der höchsten sind bei den Angestellten besonders groß. Dieser starke Anstieg der Einkommenshöhe zeigt sich in erster Linie bei den männlichen Angestellten: Das mittlere Einkommen steigt von 281.800 S auf 881.700 S. Bei den Frauen liegen die Werte hingegen zwischen 144.700 S und 493.900 S. Insgesamt ist zu erwähnen, dass die Anzahl der Personen in den höheren Qualifikationen bei den Frauen geringer ist als bei den Männern.

Das mittlere Bruttojahreseinkommen der "öffentlich Bediensteten" beträgt im Jahr 1998 345.900 S. In den entsprechenden Tabellen des Kapitels 4.1 "Unselbständig Erwerbstätige" sind zunächst zwei Untergruppen für die Arbeiter-Tätigkeiten dargestellt und in der Folge die einzelnen Unterscheidungen der Angestellten-Tätigkeiten. Die Einkommensunterschiede sind bei den "öffentlich Bediensteten" trotz unterschiedlicher Funktionen nicht so hoch wie bei den Angestellten. So verdienen "Beamte und Vertragsbedienstete mit Hilfs- oder angelernter Arbeitertätigkeit" im Durchschnitt 276.900 S, hingegen "Beamte und Vertragsbedienstete mit hochqualifizierter oder führender Tätigkeit" 698.100 S.

Vergleicht man das Einkommen der Frauen mit jenem der Männer, so zeigt sich – im Unterschied zu den Angestellten – ein größerer Anteil an Frauen in höheren Funktionen. Das mittlere Einkommen liegt bei den Frauen im öffentlichen Dienst in der Höhe von 294.500 S und bei den Männern hingegen bei 386.200 S.



### **3.2 Selbständig Erwerbstätige**

Vorauszuschicken ist gleich am Anfang, dass das Einkommen der selbständig Erwerbstätigen von seiner Natur her sehr viel schwerer erfassbar ist als das der unselbständig Erwerbstätigen. Selbständig Erwerbstätige können vielfach ihr laufendes Einkommen überhaupt nicht wirklich kennen (vgl. Kapitel 2 - "Methoden" und Kapitel 6 - "Technischer Annex" für weitere Informationen).

Hier werden die Einkommen der selbständig Erwerbstätigen auf Basis der Einkommensteuerstatistik und Lohnsteuerstatistik berichtet. Besprochen werden die Ergebnisse für das Jahr 1997, weil dies das aktuellste Jahr mit "Echt"-Daten ist. In den "Tabellen-Übersichten" (Kapitel 2) und im "Statistischen Annex" (Kapitel 5) finden sich auch die Ergebnisse für 1996 sowie für 1998 und 1999 (Fortschreibung). Hinsichtlich der in den Tabellen enthaltenen Durchschnittswerte ist auch darauf hinzuweisen, dass aufgrund der großen Streuung der Einkommen der selbständig Erwerbstätigen und der relativ häufig vorkommenden negativen Einkünften (Verluste) arithmetisches Mittel und Median relativ stark voneinander abweichen können. In den Hauptergebnissen wird konsequenterweise der Median herangezogen, weil dieser von Ausreißern weit weniger beeinflusst ist.

#### **3.2.1 Branchen-Überblick**

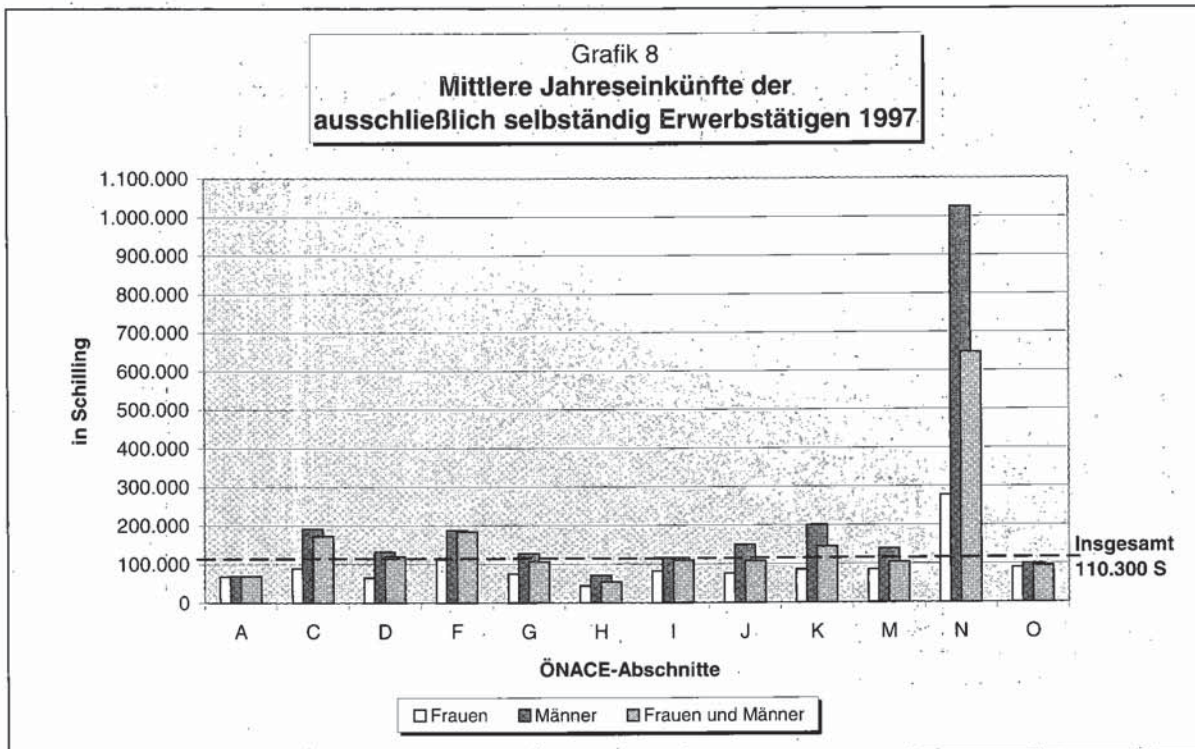
Die mittleren Jahreseinkünfte der ausschließlich selbständig Erwerbstätigen lagen 1997 bei 110.300 S (Frauen: 70.300 S; Männer: 138.100 S).

Nach Branchen (ÖNACE-Abschnitten) ergibt sich folgendes Bild (vgl. Grafik 8):

Die mit Abstand höchsten Einkünfte werden in der Branche "N" – "Gesundheits-, Veterinär- und Sozialwesen" erzielt: Die Hälfte der Personen erzielt in dieser Branche Jahreseinkünfte von mehr als 650.000 S; das sind ca. sechsmal so viel wie im Mittel aller Selbständigen (110.300 S). Die niedrigsten Einkünfte sind in der Branche "H" – "Beherbergungs- und Gaststättenwesen" mit mittleren Jahreseinkünften von 54.600 S zu verzeichnen, das entspricht der Hälfte der von allen ausschließlich selbständig Erwerbstätigen erzielten Einkünfte.

Differenziert nach dem Geschlecht werden in den gleichen Branchen im Schnitt die höchsten und die niedrigsten Einkünfte erzielt. Allerdings sind die Unterschiede hinsichtlich der höchsten Einkünfte bei den Männern deutlich stärker ausgeprägt als bei den Frauen. Ausschließlich selbständig erwerbstätige Männer erzielen mit 1.025.900 S in der Branche "N" – "Gesundheits-, Veterinär- und Sozialwesen" 7½ -mal so hohe Jahreseinkünfte wie im Durchschnitt aller Männer (138.100 S), Frauen mit 277.800 S 3½-mal so hohe wie im Durchschnitt aller Frauen (70.300 S).



**ÖNACE-Abschnitte**

**A** Land- und Forstwirtschaft; **C** Bergbau und Gewinnung von Steinen und Erden; **D** Sachgütererzeugung; **F** Bauwesen; **G** Handel, Instandhaltung und Reparaturen von Kraftfahrzeugen und Gebrauchsgütern; **H** Beherbergungs- und Gaststättenwesen; **I** Verkehr- und Nachrichtenübermittlung; **J** Kredit- und Versicherungswesen; **K** Realitätenwesen, Vermietung beweglicher Sachen, Erbringung von unternehmensbezogenen Dienstleistungen; **M** Unterrichtswesen; **N** Gesundheits-, Veterinär- und Sozialwesen; **O** Erbringung von sonstigen öffentlichen und persönlichen Dienstleistungen

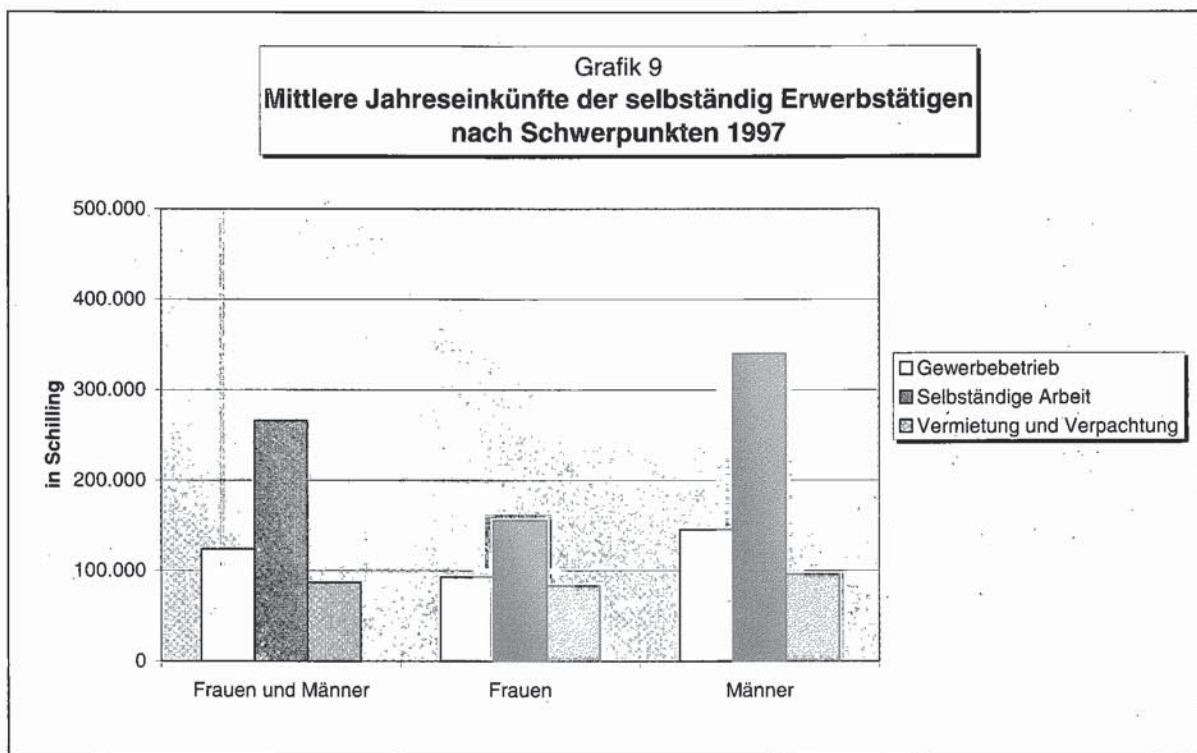
Die Mischfälle, also diejenigen Personen, die sowohl Einkünfte aus nichtselbständiger Arbeit (Verdienste, Pensionen) als auch Selbständigen-Einkünfte bezogen haben, erzielen mit mittleren Jahreseinkünften (= adaptieren Bruttojahreseinkommen) von 328.000 S dreimal so hohe Einkünfte wie die ausschließlich selbständig Erwerbstätigen (110.300 S).

**3.2.2 Schwerpunktmäßige Einkunftsarten**

Im Folgenden wird durch das Ausweisen von tieferen Gliederungen der ÖNACE eine näherungsweise Berufs- und Funktionszuordnung erreicht. Dabei erfolgt eine Gliederung der Personen nach drei Schwerpunkten: Gewerbebetrieb, selbständige Arbeit sowie Vermietung und Verpachtung. Die Schwerpunkt-Zuordnung erfolgt nach den (tatsächlich) erzielten Jahreseinkünften. In den Auswertungen nach diesen Schwerpunkten sind sowohl die "ausschließlich selbständig Erwerbstätigen" als auch die "Mischfälle" enthalten.

Im Vergleich der drei Schwerpunkte erzielen Frauen und Männer im Bereich "selbständige Arbeit" die höchsten Einkünfte. Bei den Männern ist der Vorsprung des Schwerpunktes "selbständige Arbeit" mit mehr als dreimal so hohen mittleren Jahreseinkünften im Vergleich zur "Vermietung und Verpachtung" deutlich größer als bei den Frauen (vgl. Grafik 9).





Im Schwerpunkt "Gewerbebetrieb" werden die höchsten Einkünfte im Bereich "Vermietung und Verpachtung von eigenen Grundstücken, Wohnungen und sonstigen Realitäten" erzielt: Die mittleren Jahreseinkünfte liegen hier mit 365.000 S rund dreimal so hoch wie im Durchschnitt aller Branchen (124.200 S). Nach dem Geschlecht betrachtet erzielen weibliche selbständig Erwerbstätige noch relativ höhere Einkünfte im Einzelhandel; hier liegen die mittleren Einkünfte mit 278.700 S dreimal so hoch wie im Durchschnitt aller Branchen (92.900 S). Männliche selbständig Erwerbstätige erzielen in der Branche "Vermietung und Verpachtung von eigenen Grundstücken, Wohnungen und sonstigen Realitäten" mit 451.200 S mehr als doppelt so hohe Einkünfte wie im Durchschnitt aller Branchen (145.500 S).

Die niedrigsten Einkünfte sind im Schwerpunkt "Gewerbebetrieb" in den Bereichen "Hotel garni" und "Herstellung von Bekleidung" zu verzeichnen. Dort betragen die mittleren Jahreseinkünfte mit 40.500 S bzw. 66.600 S nur ein Drittel bzw. nur die Hälfte des Durchschnitts aller Branchen (124.200 S).

Im Schwerpunkt "selbständige Arbeit" erzielen Ärzte die höchsten Einkünfte: Die besten mittleren Jahreseinkünfte werden von Zahnärzten mit 1.462.800 S erzielt, 5½-mal so viel wie im Durchschnitt aller Branchen (266.100 S); gefolgt von Fachärzten mit 1.368.000 S und praktischen Ärzten (1.043.000 S). Stark überdurchschnittliche Einkünfte werden auch von Rechtsanwälten (903.800 S) sowie Wirtschaftsprüfern und Steuerberatern erzielt (712.500 S).

Die relativ niedrigsten Einkünfte sind im künstlerischen Bereich und in der Erwachsenenbildung zu verzeichnen. Die mittleren Jahreseinkünfte belaufen sich in der Branche "Künstlerische und schriftstellerische Tätigkeiten und Darbietungen" mit 85.300 S auf nur ein Drittel des Durchschnitts (266.100 S), in der Branche "Erwachsenenbildung und sonstiger Unterricht" betragen die mittleren Jahreseinkünfte 107.300 S (entspricht 2/5 des Durchschnitts).

Bei weiblichen selbständig Erwerbstätigen ist der relative Einkommensvorsprung der Ärztinnen noch etwas stärker ausgeprägt: Zahnärztinnen verdienen mit mittleren Jahreseinkünften von 1.081.200 S rund siebenmal so viel wie im Durchschnitt aller Branchen (177.500 S); Fachärztinnen mit 696.200 S 4½-mal und praktische Ärztinnen mit 548.300 S immer noch 3½-mal so viel wie im Durchschnitt. Die mittleren Jahreseinkünfte von Rechtsanwältinnen liegen mit 531.200 S etwa gleich hoch wie die der praktischen Ärztinnen. Die mittleren Jahreseinkünfte der Wirtschaftsprüferinnen und Steuerberaterinnen liegen mit 385.500 S noch 2½-mal so hoch wie im Durchschnitt.

Männliche selbständig Erwerbstätige erzielen in den gleichen Branchen die besten Einkommen. Die mittleren Jahreseinkünfte der Zahnärzte und der Fachärzte sind mit 1.644.400 S bzw. mit 1.610.400 S nahezu fünfmal so hoch wie im Durchschnitt aller Branchen (340.000 S). Praktische Ärzte erzielen mit mittleren Jahreseinkünften von 1.235.300 S 2½-mal mehr als im Durchschnitt (=3½-mal so hoch). Deutlich überdurchschnittliche Einkünfte sind weiters bei Rechtsanwälten (970.400 S) sowie bei Wirtschaftsprüfern und Steuerberatern (930.500 S) zu verzeichnen.

Im Schwerpunkt "Vermietung und Verpachtung" sind insgesamt relativ niedrige Einkünfte zu verzeichnen. Die Branche "K" - "Realitätenwesen, Unternehmensdienstleistungen" weist mit 106.500 S um 23 Prozent höhere mittlere Jahreseinkünfte als im Durchschnitt (86.900 S). Die niedrigsten Einkünfte zeigen sich im "Privatzimmervermietung". Hier ist allerdings anzumerken, dass "Vermietung und Verpachtung" häufig ein Nebenerwerb ist. Bei einer getrennten Betrachtung der Steuerfälle (vgl. Tabellen im "Statistischen Annex") zeigt sich deutlich, dass in diesem Schwerpunkt die Einkünfte aus nichtselbständiger Arbeit (Verdienste und Pensionen) eine bedeutende Rolle spielen.



### **3.3 Land- und Forstwirtschaft (aus dem "Grünen Bericht")**

Da mit Hilfe der Einkommensteuerstatistik die Einkünfte aus Land- und Forstwirtschaft nicht ausreichend beschrieben werden können, wird hier auf die Ergebnisse des "Grünen Berichtes" des Bundesministeriums für Land- und Forstwirtschaft (Umwelt und Wasserwirtschaft) eingegangen.

Die Daten basieren – wie sie im Kapitel 4.3 "Land- und Forstwirtschaft (aus dem "Grünen Bericht")" enthalten sind – auf einer Stichprobe von Testbetrieben in der Land- und Forstwirtschaft, und sind somit nicht personenbezogen, sondern betriebsbezogen. In den Tabellen entspricht die Anzahl der Betriebe der (nicht hochgerechneten) Stichprobe, während für das Einkommen auf die Grundgesamtheit hochgerechnete Werte ausgewiesen werden.

Die mittleren Jahreseinkünfte je Familienarbeitskraft (entsprechen den "Einkünften aus Land- und Forstwirtschaft je FAK" lt. "Grünem Bericht") betragen im Jahr 1999 127.000 S. Das mittlere Jahreserwerbseinkommen je Gesamtfamilienarbeitskraft (entspricht dem "Erwerbseinkommen je GFAK" lt. "Grünem Bericht") liegt etwas höher, nämlich bei 174.700 S. Im Erwerbseinkommen sind neben den Einkünften aus Land- und Forstwirtschaft auch die Gehälter und Löhne aus unselbständiger Tätigkeit sowie Einkünfte aus selbständiger Arbeit und Gewerbebetrieb enthalten.

#### **3.3.1 Betriebsformen**

Vergleicht man das Einkommen nach einzelnen Betriebsformen, so zeigen sich deutliche Unterschiede. Die Werte der mittleren Jahreseinkünfte aus Land- und Forstwirtschaft liegen je Familienarbeitskraft zwischen 100.000 S in den "landwirtschaftlichen Gemischtbetrieben" und 219.600 S in den "Marktfruchtbetrieben". Bei den Erwerbseinkommen je Gesamtfamilienarbeitskraft finden sich ebenfalls die höchsten Werte bei den "Marktfruchtbetrieben" (274.700 S). Das niedrigste mittlere Jahreserwerbseinkommen je Gesamtfamilienarbeitskraft (153.300 S) lässt sich in den "Futterbaubetrieben" erkennen.

Zu den Veränderungsraten der Einkommen zum Vorjahr ist anzumerken, dass sich die Höhe der Einkommenswerte zum Großteil verringert; in den "Marktfruchtbetrieben" kommt es hingegen zu einer Steigerung der Einkommen. Betrachtet man jedoch auch das Jahr 1997, so wird deutlich, dass es bei den Einkommen aus der Land- und Forstwirtschaft große Schwankungen gibt. Zum Beispiel bei den "Futterbaubetrieben" kann man von 1997 auf 1998 noch von einer Steigerung der Einkommen sprechen, während sich von 1998 auf 1999 ein Rückgang erkennen lässt.



### 3.3.2 Produktionsgebiete

Die Gliederung nach Produktionsgebieten bietet ein detailliertes Bild der Einkommen in der Land- und Forstwirtschaft. Hier werden besonders niedrige mittlere Einkünfte aus Land- und Forstwirtschaft je Familienarbeitskraft deutlich: Im "südöstlichen Flach- und Hügelland" liegt dieser Wert in der Höhe von 75.700 S. Andererseits fällt auch ein recht hoher Betrag auf: Im "nordöstlichen Flach- und Hügelland" ist ein mittleres Erwerbseinkommen je Familienarbeitskraft von 204.800 S zu finden.

Vergleicht man die Einkommenswerte mit jenen der Vorjahre, so handelt es sich insgesamt um eine negative Veränderung von 1998 auf 1999, was jedoch in den einzelnen Produktionsgebieten recht unterschiedlich aussieht. Ähnlich wie bei der Gliederung nach Betriebsformen finden sich auch hier Gruppen, in denen größere Schwankungen in den Werten von 1997 bis 1999 zu erkennen sind: Während im "Hochalpengebiet" von 1997 auf 1998 eine Steigerung der Einkommen zu verzeichnen ist, verringert sich hingegen zum nächsten Jahr das Einkommen ein wenig. Dies gilt sowohl für die Einkünfte aus Land- und Forstwirtschaft alleine als auch für das Erwerbseinkommen je Gesamtfamilienarbeitskraft.

## **3.4 Pensionisten**

### **3.4.1 Überblick**

Für die Beschreibung werden zunächst alle Pensionisten der LStSt einbezogen (inklusive aller Beamten im Ruhestand), und dann jene herausgegriffen, die ihren Wohnsitz in Österreich haben. Im Unterschied zu den unselbständig Erwerbstätigen, bei denen fast alle Personen ihren Wohnsitz in Österreich haben, erscheint diese Differenzierung bei den Pensionisten durchaus sinnvoll: Es gibt nämlich im Jahr 1999 ungefähr 200.000 Pensionisten, die zwar eine österreichische Pension beziehen, aber ihren Wohnsitz nicht in Österreich haben. Insgesamt sind in der LStSt in diesem Jahr 1,98 Mio. Pensionisten enthalten, von denen 1,77 Mio. ihren Wohnsitz in Österreich haben. Der Anteil der Frauen beträgt in jeder Gruppe etwa 57 Prozent.

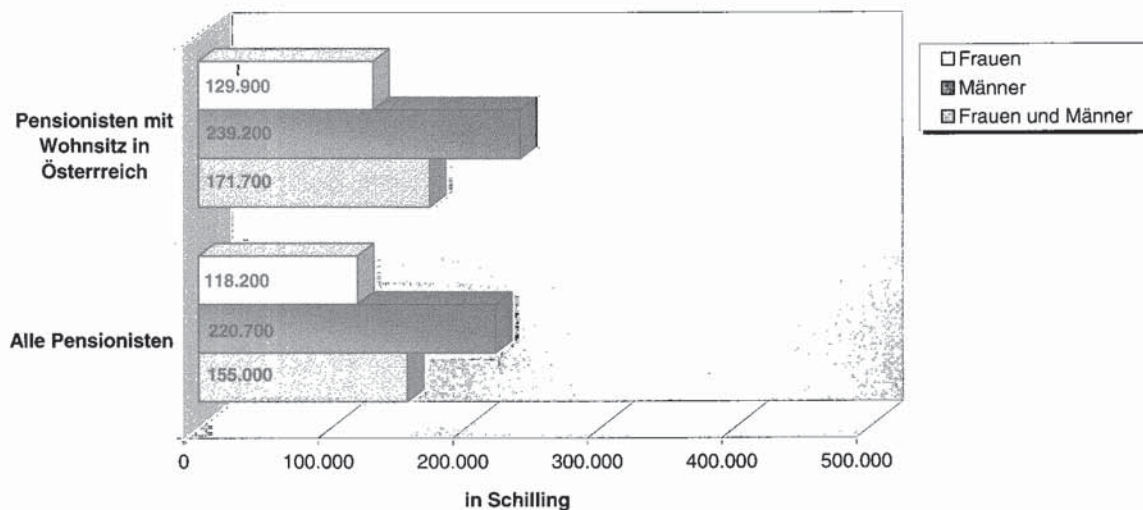
In den Grafiken 9 und 10 ist das mittlere Jahreseinkommen der Pensionisten für das Jahr 1999 dargestellt. Das mittlere Bruttojahreseinkommen aller Pensionisten liegt in der Höhe von 155.000 S. Im Vergleich dazu zeigt sich bei den Pensionisten mit Wohnsitz in Österreich ein höherer Wert, nämlich 171.700 S. In gleicher Weise verhält sich das mittlere Nettojahreseinkommen, das für alle Pensionisten 143.800 S und für jene mit Wohnsitz in Österreich 156.700 S beträgt.

Betrachtet man die Pensionisten nach dem Geschlecht, so liegt das durchschnittliche Einkommen bei den Männern deutlich höher als bei den Frauen. Dies gilt auch für die Pensionisten mit Wohnsitz in Österreich: Das mittlere Bruttojahreseinkommen der Frauen beträgt 129.900 S und der Männer 239.200 S. In der Grafik mit den Nettojahreseinkommen zeigen sich folgende Werte: Bei den Frauen 124.500 S und bei den Männern 202.800 S.

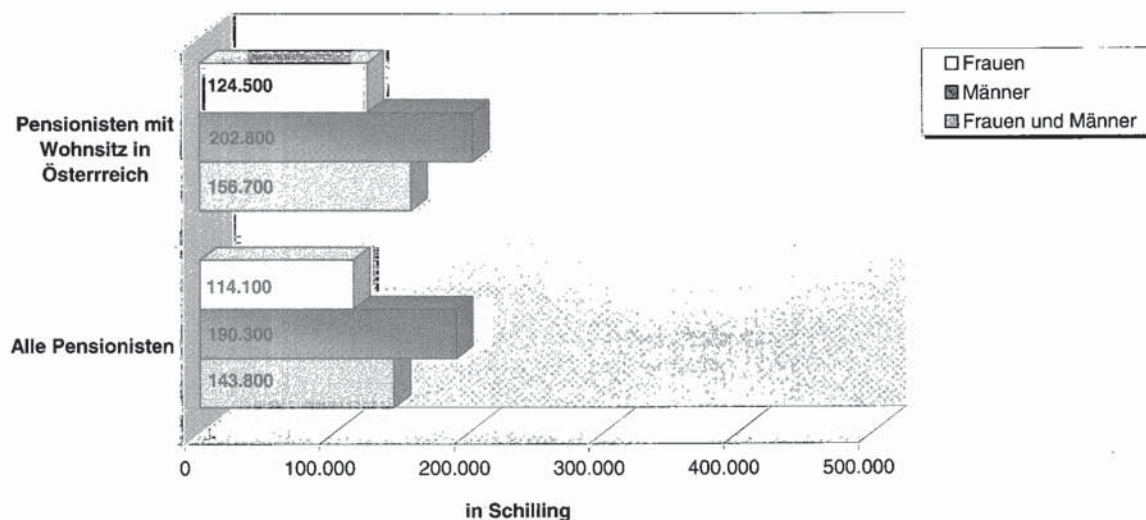
Vergleicht man die Ergebnisse der Jahre 1998 und 1999, so lässt sich eine leichte Steigerung des Einkommens der Pensionisten erkennen. Die Pensionisten mit Wohnsitz in Österreich erhalten 1999 im Durchschnitt eine um 3,3 Prozent höhere Pension (brutto) als im Jahr 1998 (bei allen Pensionisten beträgt die Steigerung 3,1 Prozent). Die Veränderungsrate liegt bei den Frauen mit 3,5 Prozent etwas höher als bei den Männern (2,8 Prozent), was zu einer Annäherung der Einkommenshöhen in diesen beiden Jahren führt. Beim Nettojahreseinkommen der Pensionisten mit Wohnsitz in Österreich sind die Unterschiede im Jahresvergleich nach dem Geschlecht etwas geringer; während bei den Frauen eine Steigerung von 1998 auf 1999 von 3,4 Prozent zu erkennen ist, beträgt diese bei den Männern 2,3 Prozent.



Grafik 10  
Mittleres Bruttojahreseinkommen der Pensionisten 1999



Grafik 11  
Mittleres Nettojahreseinkommen der Pensionisten 1999



### 3.4.2 Pensionsarten und Pensionsversicherungsträger

Für die Beschreibung der Einkommen nach Pensionsarten und Pensionsversicherungsträgern werden nur die Pensionisten nach der gesetzlichen Pensionsversicherung einbezogen (also keine Beamten im Ruhestand), und zwar diejenigen, die ihren Wohnsitz in Österreich haben.

### 3.4.2.1 Pensionsarten

Der Großteil der Pensionisten ist zu den "Einfach"-Pensionisten zu zählen, d.h. sie bekommen nur eine Pension. Hier kann unterschieden werden zwischen Alters-, Invaliditäts-, Erwerbsunfähigkeits- und Witwen-/Witwerpensionisten. Im Jahr 1999 gibt es insgesamt 1,26 Mio. Pensionisten, deren Pension einer dieser Arten zugeordnet werden kann. Ein kleiner Anteil an Pensionisten bezieht aber auch mehr als eine Pension. Unter den sogenannten "Mehrfach"-Pensionisten werden in diesem Bericht Personen mit zwei Pensionen verstanden. Da für die "Mehrfach"-Pensionisten eine Reihe von Kombinationen von Pensionsarten möglich sind, werden nur die beiden Gruppen mit der größten Anzahl an Personen herausgegriffen; die Pensionisten mit Alters- und Witwen-/Witwerpension bzw. Pensionisten mit Invaliditäts- oder Erwerbsunfähigkeits- und Witwen-/Witwerpension. Die Anzahl der Pensionisten beträgt in diesen Gruppen zusammen im Jahr 1999 nahezu 207.000 Personen.

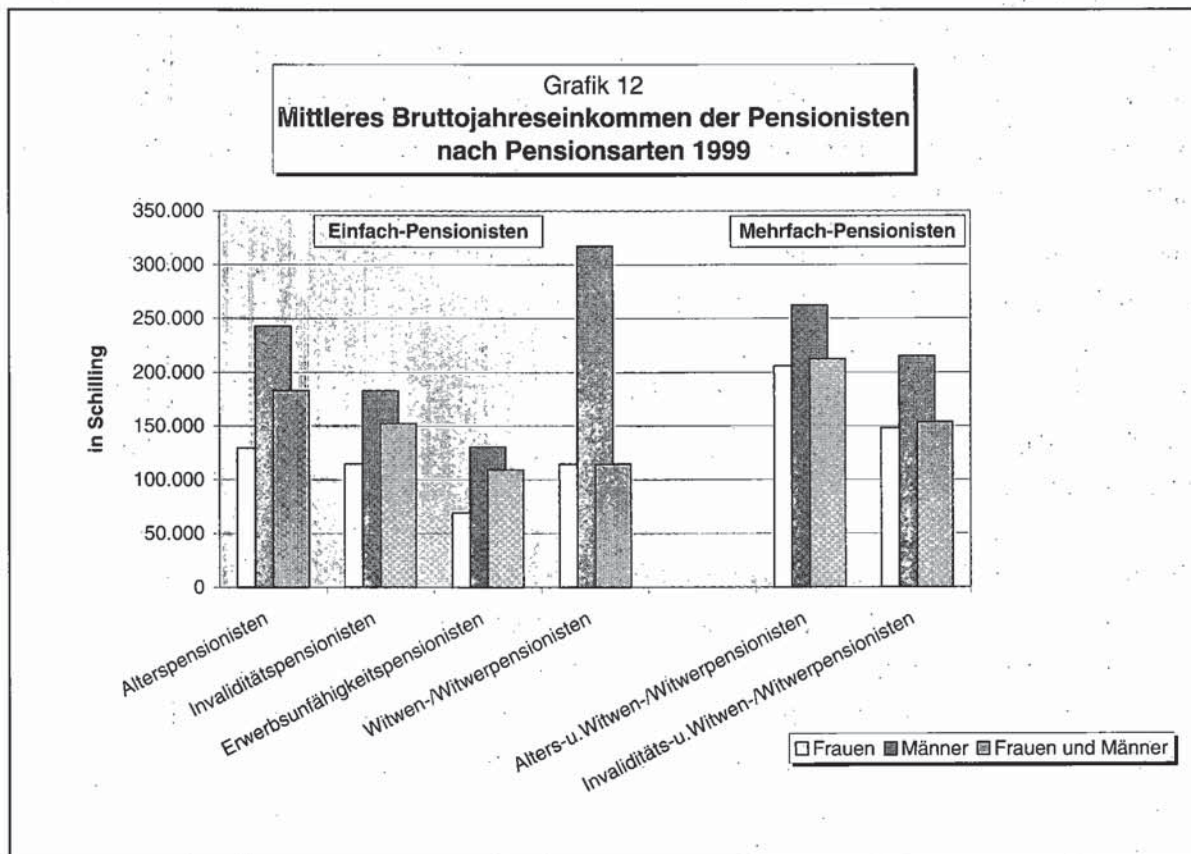
Vergleicht man das mittlere Bruttojahreseinkommen innerhalb der "Einfach"-Pensionisten nach Pensionsarten, so finden sich bei den Alterspensionisten im Jahr 1999 die höchsten Bezüge (183.000 S). Das mittlere Einkommen der Invaliditätspensionisten liegt ebenfalls relativ hoch (152.600 S), bei den Witwen-/Witwerpensionisten sinkt der Wert auf 114.500 S. Die niedrigsten durchschnittlichen Pensionen beziehen die Erwerbsunfähigkeitspensionisten, nämlich 109.500 S; sie sind auch die kleinste Gruppe unter den "Einfach"-Pensionisten.

Betrachtet man Frauen und Männer getrennt voneinander – wie es auch in der Grafik 11 dargestellt wird – so zeigen sich folgende Unterschiede: Bei den weiblichen "Einfach"-Pensionisten liegt das mittlere Einkommen zwischen 69.200 S (Erwerbsunfähigkeitspensionisten) und 129.400 S (Alterspensionisten); die Männer beziehen hingegen im Durchschnitt höhere Pensionen als die Frauen. Zu den Witwenpensionisten muss erwähnt werden, dass aufgrund der Schwerpunkt-Zuordnung in der LStSt auch Ruhebezüge der Beamten in den Werten enthalten sein können.

In Bezug auf die "Mehrfach"-Pensionisten wurden folgende Pensionshöhen berechnet. Im Jahr 1999 beziehen die Alters- und Witwen-/Witwerpensionisten ein mittleres Bruttojahreseinkommen von 212.500 S, die Invaliditäts-(Erwerbsunfähigkeits-) und Witwen-/Witwerpensionisten hingegen von 153.700 S.

Vergleicht man die Pensionshöhen der "Einfach"-Pensionisten mit denen der "Mehrfach"-Pensionisten bei den Frauen, so zeigt sich bei den weiblichen "Mehrfach"-Pensionisten ein deutlicher Einkommengewinn. Bei den Frauen erhöhen sich die Bezüge entscheidend, wenn sie eine zweite Pension beziehen. Für die Männer lässt sich diese Tendenz nicht so deutlich erkennen.





In Bezug auf die Einkommenshöhen muss noch erwähnt werden, dass in manchen Gruppen die gleichen Werte auftreten können. Dies ergibt sich aus der relativ hohen Anzahl an Personen mit der gleichen Pensionshöhe, basierend auf der Ausgleichszulage gemäß ASVG.

Im Jahresvergleich von 1998 auf 1999 zeigt sich bei allen Pensionsarten eine Steigerung in den Pensionshöhen. Das mittlere Bruttojahreseinkommen steigt von 1998 auf 1999 bei den "Einfach"-Pensionisten je nach Pensionsart zwischen 1,1 und 2,9 Prozent. Die höchsten Steigerungsraten finden sich bei den Frauen und den Männern in den Gruppen mit der geringsten Anzahl an Personen, also bei den weiblichen Erwerbsunfähigkeitspensionisten (3,3 Prozent) und bei den männlichen Witwenpensionisten (2,5 Prozent). Bei den "Mehrfach"-Pensionisten zeigt sich bei Frauen und Männern ein ähnliches Bild. Die Veränderungsraten liegen bei den Frauen in der Höhe von 3,5 Prozent (Alters- und Witwen-/Witwerpensionisten) bzw. 2,7 Prozent (Invaliditäts-(Erwerbsunfähigkeits-) und Witwen-/Witwerpensionisten). Insgesamt weisen die "Mehrfach"-Pensionisten damit höhere Steigerungsraten auf als die "Einfach"-Pensionisten.

### 3.4.2.2 Pensionsversicherungsträger

In der gesetzlichen Pensionsversicherung werden sechs verschiedene (Pensions-) Versicherungsträger unterschieden; diese werden in den Tabellen des Kapitels 4.4 "Pensionisten" zusätzlich nach Pensionsarten aufgegliedert. Einbezogen werden hier nur die "Einfach"-Pensionisten.

Vergleicht man für das Jahr 1999 die Anzahl der Pensionisten, die der Pensionsversicherung der Unselbständigen angehören, so ist der Großteil der Pensionisten zu der Pensionsversicherungsanstalt der Arbeiter zu zählen (581.000 Personen); die wenigsten Pensionisten sind in der Versicherungsanstalt der österreichischen Eisenbahnen zu finden (12.900 Personen). Innerhalb der Pensionsversicherung der Unselbständigen liegt das mittlere Bruttojahreseinkommen zwischen 114.500 S bei den Witwen-/Witwenpensionisten und 196.400 S bei den Alterspensionisten. Aufgegliedert nach Pensionsversicherungsträgern zeigt sich, dass die von der Pensionsversicherungsanstalt der Arbeiter ausbezahlten Pensionen im Durchschnitt am niedrigsten sind, während sie bei der Versicherungsanstalt des österreichischen Bergbaues die höchsten Werte annehmen. Für die Alterspensionisten bedeutet dies: In der Pensionsversicherungsanstalt der Arbeiter beträgt das mittlere Einkommen 155.800 S bzw. in der Versicherungsanstalt des österreichischen Bergbaues 288.000 S.

Bei den beiden Versicherungsanstalten der Selbständigen sind bedeutend weniger Pensionisten zu verzeichnen: Sozialversicherungsanstalt der gewerblichen Wirtschaft 103.800 Personen bzw. Sozialversicherungsanstalt der Bauern 147.000 Personen. Das mittlere Bruttojahreseinkommen im Jahr 1999 liegt bei diesen beiden Sozialversicherungsanstalten der Selbständigen unter jenem der Unselbständigen. Besonders niedrige Pensionen lassen sich bei den Pensionisten der Sozialversicherungsanstalt der Bauern erkennen; hier befindet sich das mittlere Einkommen der Alterspensionisten in einer Höhe von 108.500 S, das der Witwen-/Witwerpensionisten sogar nur bei 88.600 S.



### 3.5 Entwicklung der Einkommen von 1996 bis 1999

Abschließend soll hier eine Übersicht geboten werden, in der die Entwicklung der mittleren Einkommen für vier Jahre beschrieben wird. Zu diesem Zweck wurden für die unselbständig Erwerbstätigen, die ausschließlich selbständig Erwerbstätigen, die Mischfälle (Personen, die parallel Einkommen aus selbständiger und unselbständiger Erwerbstätigkeit oder Pension beziehen) und die Pensionisten mit Wohnsitz in Österreich die Veränderungsrate jeweils zum Vorjahr berechnet.

#### Veränderung der Einkommen 1996 bis 1999 in Prozent

	Veränderung des Jahreseinkommens gegenüber dem Vorjahr (in %)		
	1997	1998	1999
<b>Unselbständig Erwerbstätige*</b>			
Frauen und Männer	1,27	1,02	1,88
Frauen	-0,80	0,10	1,33
Männer	1,78	2,00	2,49
<b>Ausschließlich selbständig Erwerbstätige*</b>			
Frauen und Männer	-0,86	} 3,48	4,89
Frauen	-1,83		
Männer	-0,85		
<b>Mischfälle*</b>			
Frauen und Männer	-0,68	} 2,36	3,20
Frauen	-0,38		
Männer	-0,61		
<b>Pensionisten*</b>			
Frauen und Männer	2,00	3,12	3,32
Frauen	2,19	3,30	3,45
Männer	1,67	2,58	2,80

- \* Einkommensbegriffe (basierend auf dem Median):  
 Mittleres Bruttojahreseinkommen der unselbständig Erwerbstätigen,  
 Mittlere Jahreseinkünfte der ausschließlich selbständig Erwerbstätigen,  
 Mittlere Jahreseinkünfte der Mischfälle,  
 Mittleres Bruttojahreseinkommen der Pensionisten mit Wohnsitz in Österreich.

Die Einkommensbegriffe unterscheiden sich zwar hinsichtlich ihrer Definition; durch die Darstellung der Veränderungsrate ist jedoch die Vergleichbarkeit der Daten gewährleistet.

Zunächst fällt auf, dass es sich zum Großteil um positive Veränderungsraten handelt. Nur die Veränderung der Einkommen zwischen den Jahren 1996 und 1997 zeigt einige negative Werte; einerseits bei den weiblichen unselbständig Erwerbstätigen und andererseits bei den selbständig Erwerbstätigen und Mischfällen für Frauen und Männer.

Insgesamt sind die Veränderungsraten für die Jahre 1996 bis 1999 bei den Pensionisten mit Wohnsitz in Österreich fast durchwegs höher als bei den unselbständig Erwerbstätigen. Im Vergleich zu den selbständig Erwerbstätigen liegen die Werte bei den Pensionisten nur für die Jahre 1996/1997 darüber.

Zur Entwicklung der selbständig Erwerbstätigen und Mischfällen ist anzumerken, dass als Basis für diese Berechnungen nur in den Jahren 1996 und 1997 "echte" Werte zur Verfügung stehen; die Einkünfte der selbständig Erwerbstätigen und Mischfällen für die Jahre 1998 und 1999 wurden auf Basis der Volkswirtschaftlichen Gesamtrechnung fortgeschrieben. Dadurch ergeben sich in den Veränderungsraten für 1997/1998 und 1998/1999 jeweils die gleichen Werte für Frauen und Männer zusammen und getrennt nach dem Geschlecht.



# **TABELLEN**

## Übersichtstabellen

### **Unselbständig Erwerbstätige**

# Erläuterungen

zu

## Kapitel 4.1 "Unselbständig Erwerbstätige"

### (1) Einkommensbezieher und Datenquellen

#### zu Kapitel 4.1.1. "Überblick"

Unselbständig Erwerbstätige, einschließlich aller "geringfügig Beschäftigten"

Gliederung lt. Lohnsteuerstatistik (LStSt) in:

- Arbeiter
- Angestellte
- Beamte
- Lehrlinge

Datenquelle: LStSt 1998 und 1999

#### zu Kapitel 4.1.2. "Branchen"

Unselbständig Erwerbstätige, ohne ausschließlich "geringfügig Beschäftigte", ohne Lehrlinge

Gliederung in:

- Arbeiter
- Angestellte
- Beamte

Datenquellen: LStSt und Hauptverband der österreichischen Sozialversicherungsträger (HV) 1998 und 1999

#### zu Kapitel 4.1.3. "Berufsgruppen" und Kapitel 4.1.4 "Funktionen"

Unselbständig Erwerbstätige, ohne Lehrlinge

Die Zuordnung entspricht der Selbsteinschätzung der Befragten laut Mikrozensus (MZ, amtliche Haushaltsbefragung) in:

- Arbeiter
- Angestellte
- Öffentlich Bedienstete (Beamte und Vertragsbedienstete)

Bei den in Klammern gesetzten Werten liegt die hochgerechnete Zahl der betreffenden Gruppe unter 5.000; Werte, die auf Gruppengrößen unter 3.000 beruhen, werden nicht mehr ausgewiesen

Datenquellen: LStSt und MZ 1998, Fortschreibung des MZ für 1999 auf Basis der LStSt

### (2) Einkommensdefinitionen

Bruttojahreseinkommen

Summe aller Bruttobezüge gemäß §25 EStG (Lohnzettel - Kennziffer 210)

Nettojahreseinkommen

Summe aller Bruttobezüge gemäß §25 EStG, abzüglich der insgesamt einbehaltenen Sozialversicherungsbeiträge und abzüglich der insgesamt einbehaltenen Lohnsteuer



### (3) Statistische Begriffe

#### Arithmetisches Mittel

Summe aller Einkommen einer Gruppe von Einkommensbeziehern, geteilt durch die Anzahl der Einkommensbezieher

#### Median (mittlerer Wert)

Vorraussetzung für die Berechnung: alle Einkommensbezieher einer Gruppe sind nach der Höhe ihres Einkommens geordnet;

Der Median ist jener Wert, unter bzw. über dem das Einkommen von jeweils der Hälfte der Einkommensbezieher liegt

### (4) Gliederungskriterien

#### Branchen

Gliederung nach der ÖNACE

ÖNACE steht für die österreichische Version der "Statistischen Systematik der Wirtschaftszeige in der Europäischen Union"

Die beim "Insgesamt" ausgewiesene Anzahl der Personen entspricht nicht genau der Summe der einzelnen ÖNACE-Abschnitte, weil es eine kleine Gruppe von nicht klassifizierbaren Personen gibt;  
für Arbeiter und Angestellte zusammen: 1998: 5.089; 1999: 4.363

#### Berufsgruppen

Gliederung nach der ISCO-88(COM)

ISCO-88(COM) steht für die "Internationale Standardklassifikation der Berufe"

Die beim "Insgesamt" ausgewiesene Anzahl der Personen entspricht nicht genau der Summe der einzelnen Berufsgruppen, weil es eine kleine Gruppe von nicht klassifizierbaren Personen gibt;  
für Frauen und Männer zusammen: 1998: ca. 9.000 Personen (hochgerechnet)

#### Funktionen

Gliederung nach der Stellung im Beruf

## Tabellenverzeichnis

	Seiten
Durchschnittliches Jahreseinkommen der <b>unselbständig Erwerbstätigen</b> 1998, 1999	52
Durchschnittliches Jahreseinkommen der <b>Arbeiter und Angestellten nach Branchen</b> 1998, 1999	54
Durchschnittliches Jahreseinkommen der <b>weiblichen</b> Arbeiter und Angestellten nach Branchen 1998, 1999	56
Durchschnittliches Jahreseinkommen der <b>männlichen</b> Arbeiter und Angestellten nach Branchen 1998, 1999	58
Durchschnittliches Jahreseinkommen der <b>Arbeiter nach Branchen</b> 1998, 1999	60
Durchschnittliches Jahreseinkommen der <b>weiblichen</b> Arbeiter nach Branchen 1998, 1999	62
Durchschnittliches Jahreseinkommen der <b>männlichen</b> Arbeiter nach Branchen 1998, 1999	64
Durchschnittliches Jahreseinkommen der <b>Angestellten nach Branchen</b> 1998, 1999	66
Durchschnittliches Jahreseinkommen der <b>weiblichen</b> Angestellten nach Branchen 1998, 1999	68
Durchschnittliches Jahreseinkommen der <b>männlichen</b> Angestellten nach Branchen 1998, 1999	70
Durchschnittliches Jahreseinkommen der <b>Beamten nach Branchen</b> 1998, 1999	72
Durchschnittliches Jahreseinkommen der <b>unselbständig Erwerbstätigen nach Berufsgruppen</b> 1998, 1999	74
Durchschnittliches Jahreseinkommen der <b>weiblichen</b> Unselbständig Erwerbstätigen nach Berufsgruppen 1998, 1999	76
Durchschnittliches Jahreseinkommen der <b>männlichen</b> Unselbständig Erwerbstätigen nach Berufsgruppen 1998, 1999	78
Durchschnittliches Jahreseinkommen der <b>unselbständig Erwerbstätigen nach Funktionen</b> 1998, 1999	80
Durchschnittliches Jahreseinkommen der <b>weiblichen</b> Unselbständig Erwerbstätigen nach Funktionen 1998, 1999	82
Durchschnittliches Jahreseinkommen der <b>männlichen</b> Unselbständig Erwerbstätigen nach Funktionen 1998, 1999	84



## Durchschnittliches Jahreseinkommen der unselbständig Erwerbstätigen

1998					
Unselbständig Erwerbstätige					
Soziale Stellung	Anzahl der Personen	Jahreseinkommen			
		brutto		netto	
		Arithmetisches Mittel	Median	Arithmetisches Mittel	Median
in Schilling					
<b>Frauen und Männer</b>					
Arbeiter	1.479.951	219.871	221.538	160.762	166.462
Angestellte	1.546.690	369.506	301.800	254.248	218.271
Beamte	352.996	470.349	426.469	320.393	299.972
Lehrlinge	130.945	76.537	78.030	66.420	69.664
<b>Insgesamt</b>	<b>3.510.582</b>	<b>305.637</b>	<b>267.360</b>	<b>214.482</b>	<b>196.824</b>
<b>Frauen</b>					
Arbeiter	526.785	140.568	133.594	109.188	107.591
Angestellte	861.901	255.567	232.186	184.249	175.778
Beamte	107.971	421.885	408.764	289.000	286.247
Lehrlinge	45.021	62.895	68.655	55.153	60.670
<b>Zusammen</b>	<b>1.541.678</b>	<b>222.294</b>	<b>194.168</b>	<b>162.167</b>	<b>151.364</b>
<b>Männer</b>					
Arbeiter	953.166	263.700	273.934	189.265	199.282
Angestellte	684.789	512.915	426.115	342.352	290.848
Beamte	245.025	491.705	434.450	334.226	306.676
Lehrlinge	85.924	83.685	81.405	72.324	72.694
<b>Zusammen</b>	<b>1.968.904</b>	<b>370.896</b>	<b>321.506</b>	<b>255.445</b>	<b>230.284</b>

Weitere Informationen, wie z.B. Quartilswerte, finden Sie im Kapitel *Unselbständig Erwerbstätige - Überblick* des Statistischen Annexes.

1999

## Unselbständig Erwerbstätige

Jahreseinkommen

brutto

netto

Anzahl der  
PersonenArithmetisches  
Mittel

Median

Arithmetisches  
Mittel

Median

Soziale Stellung

in Schilling

## Frauen und Männer

1.489.167	223.982	224.033	163.203	167.833	Arbeiter
1.595.995	373.679	306.751	256.342	221.186	Angestellte
350.950	490.785	447.090	331.908	311.439	Beamte
134.592	77.881	79.960	67.567	71.619	Lehrlinge
<b>3.570.704</b>	<b>311.608</b>	<b>272.388</b>	<b>217.811</b>	<b>199.802</b>	<b>Insgesamt</b>

## Frauen

532.660	142.789	134.332	110.562	108.248	Arbeiter
890.131	260.386	236.189	187.122	178.220	Angestellte
109.625	440.413	427.076	299.754	296.947	Beamte
48.053	64.479	70.145	56.533	61.681	Lehrlinge
<b>1.580.469</b>	<b>227.284</b>	<b>196.750</b>	<b>165.167</b>	<b>153.044</b>	<b>Zusammen</b>

## Männer

956.507	269.196	279.452	192.518	202.509	Arbeiter
705.864	516.547	431.749	343.639	294.331	Angestellte
241.325	513.667	456.053	346.517	319.097	Beamte
86.539	85.323	83.803	73.682	74.738	Lehrlinge
<b>1.990.235</b>	<b>378.571</b>	<b>329.519</b>	<b>259.617</b>	<b>235.015</b>	<b>Zusammen</b>



## Durchschnittliches Jahreseinkommen der Arbeiter und Angestellten nach Branchen

1998					
Arbeiter und Angestellte					
ÖNACE Abschnitte	Anzahl der Personen	Jahreseinkommen			
		brutto		netto	
		Arithme- tisches Mittel	Median	Arithme- tisches Mittel	Median
in Schilling					
<b>Frauen und Männer</b>					
A Land- und Forstwirtschaft	31.029	190.433	160.240	138.841	125.001
B Fischerei und Fischzucht	94	177.963	172.150	132.955	135.156
C Bergbau und Gewinnung von Steinen und Erden	15.292	468.337	402.976	320.887	280.402
D Sachgütererzeugung	630.101	363.235	319.590	252.280	229.287
E Energie- und Wasserversorgung	30.940	757.990	526.136	531.389	348.857
F Bauwesen	272.922	304.672	285.284	212.307	203.540
G Handel; Instandhaltung und Repara- turen von Kraftfahrzeugen und Gebrauchsgütern	496.277	291.582	245.211	205.713	182.858
H Beherbergungs- und Gaststättenwesen	183.757	150.612	138.320	112.761	107.886
I Verkehr und Nachrichtenübermittlung	155.564	292.228	268.835	206.557	197.839
J Kredit- und Versicherungswesen	116.203	519.245	434.784	346.151	293.722
K Realitätenwesen, Vermietung beweg- licher Sachen, Erbringung von unter- nehmensbezogenen Dienstleistungen	231.165	292.944	231.965	204.899	175.537
L Öffentliche Verwaltung, Landes- verteidigung, Sozialversicherung	279.712	301.536	283.677	215.571	208.806
M Unterrichtswesen	43.085	267.565	253.904	191.409	189.215
N Gesundheits-, Veterinär- und Sozialwesen	143.181	274.534	246.381	197.538	186.399
O Erbringung von sonstigen öffentlichen und persönlichen Dienstleistungen	133.394	265.656	206.616	188.617	158.677
P Private Haushalte	3.657	149.362	130.200	115.744	106.031
Q Exterritoriale Organisationen und Körperschaften	170	221.900	136.148	154.484	108.154
<b>Insgesamt</b>	<b>2.771.632</b>	<b>313.099</b>	<b>269.850</b>	<b>219.728</b>	<b>198.100</b>

Weitere Informationen, wie z.B. ÖNACE-Unterabschnitte, finden Sie im Kapitel *Unselbständig Erwerbstätige - Branchen* des Statistischen Annexes.

1999					
Arbeiter und Angestellte					
Anzahl der Personen	Jahreseinkommen				ÖNACE Abschnitte
	brutto		netto		
	Arithme- tisches Mittel	Median	Arithme- tisches Mittel	Median	
in Schilling					
Frauen und Männer					
31.721	196.371	157.598	143.332	122.136	Land- und Forstwirtschaft A
98	198.421	211.592	146.356	164.873	Fischerei und Fischzucht B
15.098	464.673	407.858	317.081	283.241	Bergbau und Gewinnung von Steinen und Erden C
621.389	374.421	329.038	259.262	235.099	Sachgütererzeugung D
30.373	588.068	517.072	394.549	342.560	Energie- und Wasserversorgung E
268.231	312.532	291.417	217.240	206.946	Bauwesen F
499.353	295.605	248.901	207.934	184.779	Handel; Instandhaltung und Repara- turen von Kraftfahrzeugen und Gebrauchsgütern G
186.151	153.381	140.544	114.457	109.420	Beherbergungs- und Gaststättenwesen H
161.038	307.626	277.000	216.849	202.755	Verkehr und Nachrichtenübermittlung I
116.511	530.803	445.187	353.120	299.396	Kredit- und Versicherungswesen J
253.416	301.201	235.509	209.544	177.155	Realitätenwesen, Vermietung beweg- licher Sachen, Erbringung von unter- nehmensbezogenen Dienstleistungen K
284.678	314.684	296.364	223.860	216.621	Öffentliche Verwaltung, Landes- verteidigung, Sozialversicherung L
40.575	290.869	277.288	206.667	203.952	Unterrichtswesen M
147.278	283.815	254.112	203.386	191.141	Gesundheits-, Veterinär- und N Sozialwesen
139.768	274.340	207.621	195.203	159.095	Erbringung von sonstigen öffentlichen und persönlichen Dienstleistungen O
3.531	155.064	135.835	119.472	110.232	Private Haushalte P
214	194.400	101.284	136.283	78.378	Exterritoriale Organisationen und Körperschaften Q
<b>2.803.786</b>	<b>319.403</b>	<b>275.962</b>	<b>223.321</b>	<b>201.765</b>	<b>Insgesamt</b>



## Durchschnittliches Jahreseinkommen der weiblichen Arbeiter und Angestellten nach Branchen

1998					
Arbeiter und Angestellte					
ÖNACE Abschnitte	Anzahl der Personen	Jahreseinkommen			
		brutto		netto	
		Arithme- tisches Mittel	Median	Arithme- tisches Mittel	Median
in Schilling					
<b>Frauen</b>					
A Land- und Forstwirtschaft	10.377	129.814	111.633	99.613	89.733
B Fischerei und Fischzucht	15	128.042	97.977	100.183	77.438
C Bergbau und Gewinnung von Steinen und Erden	1.864	312.938	275.339	217.562	202.071
<b>D Sachgütererzeugung</b>	<b>188.343</b>	<b>243.619</b>	<b>224.331</b>	<b>177.235</b>	<b>170.229</b>
E Energie- und Wasserversorgung	5.068	480.986	334.805	348.619	238.296
F Bauwesen	32.123	239.151	212.351	172.999	162.074
<b>G Handel; Instandhaltung und Repara- turen von Kraftfahrzeugen und Gebrauchsgütern</b>	<b>253.310</b>	<b>210.284</b>	<b>188.332</b>	<b>155.958</b>	<b>147.834</b>
H Beherbergungs- und Gaststättenwesen	114.693	132.935	124.269	101.497	98.095
I Verkehr und Nachrichtenübermittlung	45.071	225.267	207.421	164.545	160.126
J Kredit- und Versicherungswesen	55.127	364.143	337.007	251.679	237.294
<b>K Realitätenwesen, Vermietung beweg- licher Sachen, Erbringung von unter- nehmensbezogenen Dienstleistungen</b>	<b>119.741</b>	<b>226.043</b>	<b>194.088</b>	<b>165.483</b>	<b>152.422</b>
L Öffentliche Verwaltung, Landes- verteidigung, Sozialversicherung	178.887	264.613	257.667	193.120	192.940
M Unterrichtswesen	30.104	237.543	226.433	172.657	172.204
N Gesundheits-, Veterinär- und Sozialwesen	113.780	242.850	226.154	178.865	173.962
O Erbringung von sonstigen öffentlichen und persönlichen Dienstleistungen	81.378	205.144	178.716	151.619	141.412
P Private Haushalte	3.395	148.291	131.253	115.526	106.878
Q Exterritoriale Organisationen und Körperschaften	99	185.930	134.535	135.377	112.366
<b>Zusammen</b>	<b>1.234.682</b>	<b>229.571</b>	<b>205.761</b>	<b>168.056</b>	<b>158.816</b>

Weitere Informationen, wie z.B. ÖNACE-Unterabschnitte, finden Sie im Kapitel *Unselbständig Erwerbstätige - Branchen* des Statistischen Annexes.

1999					
Arbeiter und Angestellte					
Anzahl der Personen	Jahreseinkommen				ÖNACE Abschnitte
	brutto		netto		
	Arithme- tisches Mittel	Median	Arithme- tisches Mittel	Median	
in Schilling					
<b>Frauen</b>					
10.759	131.944	112.030	100.807	90.821	Land- und Forstwirtschaft A
20	141.734	106.190	107.429	87.228	Fischerei und Fischzucht B
1.902	313.355	270.240	217.111	199.452	Bergbau und Gewinnung von Steinen und Erden C
184.453	250.337	230.039	181.368	173.787	Sachgütererzeugung D
4.996	360.619	328.405	250.196	233.186	Energie- und Wasserversorgung E
32.088	241.509	215.207	174.393	163.886	Bauwesen F
257.398	212.802	190.554	157.392	149.007	Handel; Instandhaltung und Repara- turen von Kraftfahrzeugen und Gebrauchsgütern G
116.433	136.006	126.779	103.516	99.761	Beherbergungs- und Gaststättenwesen H
47.285	237.698	213.771	173.498	164.247	Verkehr und Nachrichtenübermittlung I
55.766	369.800	341.505	254.769	239.827	Kredit- und Versicherungswesen J
128.116	230.404	195.732	167.809	153.173	Realitätenwesen, Vermietung beweg- licher Sachen, Erbringung von unter- nehmensbezogenen Dienstleistungen K
182.511	274.951	267.818	199.622	199.238	Öffentliche Verwaltung, Landes- verteidigung, Sozialversicherung L
27.906	261.704	251.783	188.887	188.285	Unterrichtswesen M
116.698	250.177	232.865	183.613	178.195	Gesundheits-, Veterinär- und N Sozialwesen
85.660	209.115	179.988	154.436	142.157	Erbringung von sonstigen öffentlichen O und persönlichen Dienstleistungen
3.254	153.969	136.652	119.300	110.899	Private Haushalte P
124	153.944	98.825	112.129	75.541	Exterritoriale Organisationen und Q Körperschaften
<b>1.256.520</b>	<b>234.924</b>	<b>209.691</b>	<b>171.324</b>	<b>161.201</b>	<b>Zusammen</b>



## Durchschnittliches Jahreseinkommen der männlichen Arbeiter und Angestellten nach Branchen

1998					
Arbeiter und Angestellte					
ÖNACE Abschnitte	Anzahl der Personen	Jahreseinkommen			
		brutto		netto	
		Arithme- tisches Mittel	Median	Arithme- tisches Mittel	Median
in Schilling					
<b>Männer</b>					
A Land- und Forstwirtschaft	20.652	220.892	195.181	158.552	147.419
B Fischerei und Fischzucht	79	187.442	196.068	139.178	151.203
C Bergbau und Gewinnung von Steinen und Erden	13.428	489.908	414.314	335.230	287.881
<b>D Sachgütererzeugung</b>	<b>441.758</b>	<b>414.234</b>	<b>361.998</b>	<b>284.275</b>	<b>255.927</b>
E Energie- und Wasserversorgung	25.872	812.252	560.360	567.191	367.231
<b>F Bauwesen</b>	<b>240.799</b>	<b>313.412</b>	<b>291.679</b>	<b>217.551</b>	<b>207.484</b>
<b>G Handel; Instandhaltung und Reparaturen von Kraftfahrzeugen und Gebrauchsgütern</b>	<b>242.967</b>	<b>376.340</b>	<b>314.151</b>	<b>257.586</b>	<b>224.258</b>
H Beherbergungs- und Gaststättenwesen	69.064	179.968	167.455	131.468	127.831
I Verkehr und Nachrichtenübermittlung	110.493	319.542	288.200	223.694	209.390
J Kredit- und Versicherungswesen	61.076	659.239	554.954	431.422	360.645
K Realitätenwesen, Vermietung beweglicher Sachen, Erbringung von unternehmensbezogenen Dienstleistungen	111.424	364.838	285.313	247.257	207.840
L Öffentliche Verwaltung, Landesverteidigung, Sozialversicherung	100.825	367.045	326.378	255.406	235.250
M Unterrichtswesen	12.981	337.187	329.931	234.896	237.022
N Gesundheits-, Veterinär- und Sozialwesen	29.401	397.146	337.796	269.799	243.738
O Erbringung von sonstigen öffentlichen und persönlichen Dienstleistungen	52.016	360.327	295.181	246.499	214.643
P Private Haushalte	262	163.244	104.573	118.574	84.897
Q Exterritoriale Organisationen und Körperschaften	71	272.056	139.278	181.127	103.941
<b>Zusammen</b>	<b>1.536.950</b>	<b>380.200</b>	<b>321.432</b>	<b>261.238</b>	<b>229.377</b>

Weitere Informationen, wie z.B. ÖNACE-Unterabschnitte, finden Sie im Kapitel *Unselbständig Erwerbstätige - Branchen* des Statistischen Annexes.

1999					
Arbeiter und Angestellte					
Anzahl der Personen	Jahreseinkommen				ÖNACE Abschnitte
	brutto		netto		
	Arithme- tisches Mittel	Median	Arithme- tisches Mittel	Median	
in Schilling					
<b>Männer</b>					
20.962	229.439	192.008	165.159	144.606	Land- und Forstwirtschaft A
78	212.956	240.966	156.337	177.907	Fischerei und Fischzucht B
13.196	486.483	418.133	331.490	290.744	Bergbau und Gewinnung von Steinen und Erden C
436.936	426.803	371.989	292.145	261.918	Sachgütererzeugung D
25.377	632.847	553.105	422.968	362.211	Energie- und Wasserversorgung E
236.143	322.183	298.666	223.062	211.320	Bauwesen F
241.955	383.692	320.598	261.703	228.038	Handel; Instandhaltung und Repara- turen von Kraftfahrzeugen und Gebrauchsgütern G
69.718	182.398	170.524	132.729	129.409	Beherbergungs- und Gaststättenwesen H
113.753	336.694	296.849	234.870	214.496	Verkehr und Nachrichtenübermittlung I
60.745	678.608	571.363	443.411	369.152	Kredit- und Versicherungswesen J
125.300	373.589	289.917	252.219	210.346	Realitätenwesen, Vermietung beweg- licher Sachen, Erbringung von unter- nehmensbezogenen Dienstleistungen K
102.167	385.663	343.541	267.179	245.794	Öffentliche Verwaltung, Landes- verteidigung, Sozialversicherung L
12.669	355.112	344.741	245.836	245.074	Unterrichtswesen M
30.580	412.185	350.327	278.846	251.211	Gesundheits-, Veterinär- und N Sozialwesen
54.108	377.600	298.914	259.740	216.465	Erbringung von sonstigen öffentlichen O und persönlichen Dienstleistungen
277	167.919	117.000	121.496	94.815	Private Haushalte P
90	250.139	120.181	169.561	92.478	Exterritoriale Organisationen und Q Körperschaften
<b>1.547.266</b>	<b>388.008</b>	<b>329.808</b>	<b>265.549</b>	<b>234.427</b>	<b>Zusammen</b>



## Durchschnittliches Jahreseinkommen der Arbeiter nach Branchen

1998					
Arbeiter					
ÖNACE Abschnitte	Anzahl der Personen	Jahreseinkommen			
		brutto		netto	
		Arithme- tisches Mittel	Median	Arithme- tisches Mittel	Median
in Schilling					
Frauen und Männer					
A Land- und Forstwirtschaft	24.717	149.327	134.788	111.821	105.805
B Fischerei und Fischzucht	80	169.409	162.657	127.363	132.763
C Bergbau und Gewinnung von Steinen und Erden	10.352	378.862	373.131	265.800	262.263
<b>D Sachgütererzeugung</b>	<b>404.168</b>	<b>289.711</b>	<b>289.432</b>	<b>208.740</b>	<b>210.778</b>
E Energie- und Wasserversorgung	7.371	372.489	359.189	264.751	255.165
<b>F Bauwesen</b>	<b>208.137</b>	<b>264.006</b>	<b>274.793</b>	<b>186.804</b>	<b>196.407</b>
G Handel; Instandhaltung und Repara- turen von Kraftfahrzeugen und Gebrauchsgütern	148.909	221.610	229.144	163.075	172.452
<b>H Beherbergungs- und Gaststättenwesen</b>	<b>161.575</b>	<b>137.909</b>	<b>132.104</b>	<b>104.401</b>	<b>103.325</b>
I Verkehr und Nachrichtenübermittlung	80.600	249.118	264.051	180.435	193.379
J Kredit- und Versicherungswesen	5.096	137.158	111.251	108.446	92.277
K Realitätenwesen, Vermietung beweg- licher Sachen, Erbringung von unter- nehmensbezogenen Dienstleistungen	96.563	184.655	168.897	139.288	133.772
L Öffentliche Verwaltung, Landes- verteidigung, Sozialversicherung	91.543	238.454	251.735	178.040	189.503
M Unterrichtswesen	6.789	146.401	125.330	114.914	101.816
N Gesundheits-, Veterinär- und Sozialwesen	32.503	189.217	196.620	144.289	154.050
O Erbringung von sonstigen öffentlichen und persönlichen Dienstleistungen	54.627	161.704	157.080	122.998	125.947
P Private Haushalte	2.897	142.764	128.215	111.651	104.025
Q Exterritoriale Organisationen und Körperschaften	33	67.313	31.627	53.950	30.940
<b>Insgesamt</b>	<b>1.339.336</b>	<b>235.699</b>	<b>237.616</b>	<b>171.765</b>	<b>176.922</b>

Weitere Informationen, wie z.B. ÖNACE-Unterabschnitte, finden Sie im Kapitel *Unselbständig Erwerbstätige - Branchen* des Statistischen Annexes.

1999					
Arbeiter					
Anzahl der Personen	Jahreseinkommen				ÖNACE Abschnitte
	brutto		netto		
	Arithme- tisches Mittel	Median	Arithme- tisches Mittel	Median	
in Schilling					
<b>Frauen und Männer</b>					
25.371	148.507	130.930	110.894	102.665	Land- und Forstwirtschaft A
80	186.368	206.094	139.206	154.853	Fischerei und Fischzucht B
10.187	372.637	377.883	260.353	265.011	Bergbau und Gewinnung von Steinen und Erden C
<b>396.385</b>	<b>298.203</b>	<b>297.836</b>	<b>214.213</b>	<b>216.032</b>	<b>Sachgütererzeugung D</b>
6.706	355.517	364.019	250.760	256.638	Energie- und Wasserversorgung E
<b>203.097</b>	<b>270.392</b>	<b>280.484</b>	<b>190.535</b>	<b>199.378</b>	<b>Bauwesen F</b>
149.220	224.646	232.694	164.534	174.414	Handel; Instandhaltung und Repara- turen von Kraftfahrzeugen und Gebrauchsgütern G
<b>163.803</b>	<b>140.601</b>	<b>134.100</b>	<b>106.070</b>	<b>104.585</b>	<b>Beherbergungs- und Gaststättenwesen H</b>
79.866	256.908	269.203	184.394	195.907	Verkehr und Nachrichtenübermittlung I
4.981	138.789	113.005	109.926	92.924	Kredit- und Versicherungswesen J
105.274	186.262	168.066	139.796	133.024	Realitätenwesen, Vermietung beweg- licher Sachen, Erbringung von unter- nehmensbezogenen Dienstleistungen K
92.593	247.590	259.628	184.060	194.378	Öffentliche Verwaltung, Landes- verteidigung, Sozialversicherung L
6.198	159.371	137.996	124.100	112.544	Unterrichtswesen M
32.587	192.610	198.283	146.360	154.859	Gesundheits-, Veterinär- und N Sozialwesen
56.900	166.576	158.053	125.993	126.464	Erbringung von sonstigen öffentlichen O und persönlichen Dienstleistungen
2.767	148.529	132.156	115.660	107.896	Private Haushalte P
40	63.279	30.876	50.491	26.063	Exterritoriale Organisationen und Q Körperschaften
<b>1.338.998</b>	<b>240.170</b>	<b>241.198</b>	<b>174.393</b>	<b>178.900</b>	<b>Insgesamt</b>



**Durchschnittliches Jahreseinkommen der weiblichen Arbeiter nach Branchen**

		<b>1998</b>			
		<b>Arbeiter</b>			
		Jahreseinkommen			
ÖNACE Abschnitte	Anzahl der Personen	brutto		netto	
		Arithme- tisches Mittel	Median	Arithme- tisches Mittel	Median
in Schilling					
<b>Frauen</b>					
A Land- und Forstwirtschaft	8.020	102.674	93.226	80.874	75.548
B Fischerei und Fischzucht	10	110.129	98.099	87.087	77.538
C Bergbau und Gewinnung von Steinen und Erden	396	157.979	130.912	120.323	106.734
<b>D Sachgütererzeugung</b>	<b>103.787</b>	<b>191.957</b>	<b>203.114</b>	<b>145.629</b>	<b>156.456</b>
E Energie- und Wasserversorgung	797	205.884	181.082	157.907	144.970
F Bauwesen	6.817	154.477	142.386	117.828	113.684
G Handel; Instandhaltung und Reparaturen von Kraftfahrzeugen und Gebrauchsgütern	45.106	143.552	141.723	112.240	114.720
<b>H Beherbergungs- und Gaststättenwesen</b>	<b>101.085</b>	<b>123.108</b>	<b>118.411</b>	<b>94.884</b>	<b>93.432</b>
I Verkehr und Nachrichtenübermittlung	8.635	165.802	154.155	126.881	122.657
J Kredit- und Versicherungswesen	4.364	124.144	107.663	100.654	89.341
<b>K Realitätenwesen, Vermietung beweglicher Sachen, Erbringung von unternehmensbezogenen Dienstleistungen</b>	<b>48.643</b>	<b>159.514</b>	<b>147.000</b>	<b>125.649</b>	<b>120.415</b>
L Öffentliche Verwaltung, Landesverteidigung, Sozialversicherung	48.702	189.904	200.876	146.565	157.553
M Unterrichtswesen	5.275	137.476	120.020	109.447	98.694
N Gesundheits-, Veterinär- und Sozialwesen	25.131	177.405	185.661	137.064	147.185
O Erbringung von sonstigen öffentlichen und persönlichen Dienstleistungen	35.159	140.214	145.383	109.894	117.142
P Private Haushalte	2.709	144.057	130.050	112.847	105.958
Q Exterritoriale Organisationen und Körperschaften	18	54.669	39.912	46.128	32.963
<b>Zusammen</b>	<b>445.313</b>	<b>158.468</b>	<b>157.554</b>	<b>122.316</b>	<b>126.200</b>

Weitere Informationen, wie z.B. ÖNACE-Unterabschnitte, finden Sie im Kapitel *Unselbständig Erwerbstätige - Branchen* des Statistischen Annexes.

1999					
Arbeiter					
Anzahl der Personen	Jahreseinkommen				ÖNACE Abschnitte
	brutto		netto		
	Arithme- tisches Mittel	Median	Arithme- tisches Mittel	Median	
in Schilling					
<b>Frauen</b>					
8.354	103.991	93.107	81.459	75.248	Land- und Forstwirtschaft A
12	100.274	94.534	79.006	73.525	Fischerei und Fischzucht B
396	151.553	132.945	116.416	109.372	Bergbau und Gewinnung von Steinen und Erden C
100.857	195.850	207.030	148.071	159.091	Sachgütererzeugung D
708	184.614	179.900	140.150	144.410	Energie- und Wasserversorgung E
6.964	157.432	145.303	119.314	115.980	Bauwesen F
45.920	144.929	142.775	112.892	115.489	Handel; Instandhaltung und Repara- turen von Kraftfahrzeugen und Gebrauchsgütern G
102.537	125.857	120.697	96.691	95.330	Beherbergungs- und Gaststättenwesen H
7.442	149.148	125.516	113.817	100.324	Verkehr und Nachrichtenübermittlung I
4.187	123.935	107.989	100.472	89.798	Kredit- und Versicherungswesen J
50.950	159.861	146.583	125.469	120.056	Realitätenwesen, Vermietung beweg- licher Sachen, Erbringung von unter- nehmensbezogenen Dienstleistungen K
49.445	195.036	202.106	149.963	157.959	Öffentliche Verwaltung, Landes- verteidigung, Sozialversicherung L
4.754	151.282	132.298	119.625	108.306	Unterrichtswesen M
25.207	180.629	187.764	139.148	148.627	Gesundheits-, Veterinär- und N Sozialwesen
36.469	142.203	145.477	111.147	117.330	Erbringung von sonstigen öffentlichen und persönlichen Dienstleistungen O
2.579	149.376	134.000	116.579	109.257	Private Haushalte P
18	44.552	21.660	37.496	20.850	Exterritoriale Organisationen und Q Körperschaften
<b>447.427</b>	<b>160.626</b>	<b>158.608</b>	<b>123.582</b>	<b>126.766</b>	<b>Zusammen</b>



**Durchschnittliches Jahreseinkommen der männlichen Arbeiter nach Branchen**

<b>1998</b>					
<b>Arbeiter</b>					
<b>ÖNACE: Abschnitte</b>	Anzahl der Personen	Jahreseinkommen			
		<b>brutto</b>		<b>netto</b>	
		Arithme- tisches Mittel	Median	Arithme- tisches Mittel	Median
in Schilling					
<b>Männer</b>					
A Land- und Forstwirtschaft	16.697	171.736	165.366	126.685	127.313
B Fischerei und Fischzucht	70	177.878	192.430	133.117	146.693
C Bergbau und Gewinnung von Steinen und Erden	9.956	387.648	378.824	271.587	266.141
<b>D Sachgütererzeugung</b>	<b>300.381</b>	<b>323.487</b>	<b>322.831</b>	<b>230.546</b>	<b>231.799</b>
E Energie- und Wasserversorgung	6.574	392.687	373.226	277.705	263.394
<b>F Bauwesen</b>	<b>201.320</b>	<b>267.715</b>	<b>277.876</b>	<b>189.140</b>	<b>198.285</b>
<b>G Handel; Instandhaltung und Repara- turen von Kraftfahrzeugen und Gebrauchsgütern</b>	<b>103.803</b>	<b>255.529</b>	<b>264.745</b>	<b>185.164</b>	<b>194.343</b>
H Beherbergungs- und Gaststättenwesen	60.490	162.643	160.712	120.306	122.679
I Verkehr und Nachrichtenübermittlung	71.965	259.116	274.458	186.861	199.738
J Kredit- und Versicherungswesen	732	214.746	228.442	154.897	171.104
K Realitätenwesen, Vermietung beweg- licher Sachen, Erbringung von unter- nehmensbezogenen Dienstleistungen	47.920	210.175	205.212	153.134	154.349
L Öffentliche Verwaltung, Landes- verteidigung, Sozialversicherung	42.841	293.645	301.919	213.822	220.254
M Unterrichtswesen	1.514	177.496	175.567	133.962	136.881
N Gesundheits-, Veterinär- und Sozialwesen	7.372	229.485	247.650	168.918	186.392
O Erbringung von sonstigen öffentlichen und persönlichen Dienstleistungen	19.468	200.516	199.377	146.665	151.676
P Private Haushalte	188	124.123	91.200	94.430	74.678
Q Exterritoriale Organisationen und Körperschaften	15	82.486	31.456	63.336	25.254
<b>Zusammen</b>	<b>894.023</b>	<b>274.167</b>	<b>281.498</b>	<b>196.396</b>	<b>204.170</b>

Weitere Informationen, wie z.B. ÖNACE-Unterabschnitte, finden Sie im Kapitel *Unselbständig Erwerbstätige - Branchen* des Statistischen Annexes.

1999					
Arbeiter					
Anzahl der Personen	Jahreseinkommen				ÖNACE Abschnitte
	brutto		netto		
	Arithme- tisches Mittel	Median	Arithme- tisches Mittel	Median	
in Schilling					
<b>Männer</b>					
17.017	170.361	161.698	125.345	123.519	Land- und Forstwirtschaft A
68	201.561	229.260	149.830	173.712	Fischerei und Fischzucht B
9.791	381.579	382.952	266.175	268.398	Bergbau und Gewinnung von Steinen und Erden C
295.528	333.133	332.442	236.786	237.642	Sachgütererzeugung D
5.998	375.691	376.877	263.817	264.738	Energie- und Wasserversorgung E
196.133	274.403	283.875	193.064	201.505	Bauwesen F
103.300	260.083	270.679	187.491	197.894	Handel; Instandhaltung und Repara- turen von Kraftfahrzeugen und Gebrauchsgütern G
61.266	165.278	163.337	121.766	123.818	Beherbergungs- und Gaststättenwesen H
72.424	267.980	280.108	191.646	203.131	Verkehr und Nachrichtenübermittlung I
794	217.118	222.850	159.778	169.047	Kredit- und Versicherungswesen J
54.324	211.024	203.056	153.233	152.193	Realitätenwesen, Vermietung beweg- licher Sachen, Erbringung von unter- nehmensbezogenen Dienstleistungen K
43.148	307.814	315.296	223.143	228.803	Öffentliche Verwaltung, Landes- verteidigung, Sozialversicherung L
1.444	186.003	182.204	138.845	140.775	Unterrichtswesen M
7.380	233.533	251.176	170.992	188.571	Gesundheits-, Veterinär- und N Sozialwesen
20.431	210.082	204.004	152.494	154.297	Erbringung von sonstigen öffentlichen und persönlichen Dienstleistungen O
188	136.911	107.509	103.064	85.862	Private Haushalte P
22	78.600	33.182	61.124	31.020	Exterritoriale Organisationen und Q Körperschaften
<b>891.571</b>	<b>280.088</b>	<b>287.717</b>	<b>199.893</b>	<b>207.782</b>	<b>Zusammen</b>



## Durchschnittliches Jahreseinkommen der Angestellten nach Branchen

		1998			
		Angestellte			
		Jahreseinkommen			
ÖNACE Abschnitte	Anzahl der Personen	brutto		netto	
		Arithme- tisches Mittel	Median	Arithme- tisches Mittel	Median
in Schilling					
Frauen und Männer					
A Land- und Forstwirtschaft	6.312	351.397	314.002	244.650	224.872
B Fischerei und Fischzucht	14	226.844	223.865	164.910	185.653
C Bergbau und Gewinnung von Steinen und Erden	4.940	655.835	575.539	436.324	371.564
D Sachgütererzeugung	225.933	494.761	429.075	330.167	291.721
E Energie- und Wasserversorgung	23.569	878.552	614.406	614.777	398.667
F Bauwesen	64.785	435.319	373.995	294.241	259.207
G Handel; Instandhaltung und Repara- turen von Kraftfahrzeugen und Gebrauchsgütern	347.368	321.577	256.411	223.991	189.774
H Beherbergungs- und Gaststättenwesen	22.182	243.138	205.470	173.655	156.068
I Verkehr und Nachrichtenübermittlung	74.964	338.579	274.514	234.643	202.942
J Kredit- und Versicherungswesen	111.107	536.769	449.443	357.054	302.210
K Realitätenwesen, Vermietung beweg- licher Sachen, Erbringung von unter- nehmensbezogenen Dienstleistungen	134.602	370.630	301.180	251.968	216.720
L Öffentliche Verwaltung, Landes- verteidigung, Sozialversicherung	188.169	332.225	308.016	233.830	223.672
M Unterrichtswesen	36.296	290.228	285.106	205.717	208.752
N Gesundheits-, Veterinär- und Sozialwesen	110.678	299.589	272.013	213.175	202.562
O Erbringung von sonstigen öffentlichen und persönlichen Dienstleistungen	78.767	337.749	281.655	234.125	206.010
P Private Haushalte	760	174.514	148.776	131.345	119.923
Q Exterritoriale Organisationen und Körperschaften	137	259.136	187.077	178.700	148.066
<b>Insgesamt</b>	<b>1.432.296</b>	<b>385.476</b>	<b>315.945</b>	<b>264.578</b>	<b>226.691</b>

Weitere Informationen, wie z.B. ÖNACE-Unterabschnitte, finden Sie im Kapitel *Unselbständig Erwerbstätige - Branchen* des Statistischen Annexes.

1999					
Angestellte					
Anzahl der Personen	Jahreseinkommen				ÖNACE Abschnitte
	brutto		netto		
	Arithme- tisches Mittel	Median	Arithme- tisches Mittel	Median	
in Schilling					
<b>Frauen und Männer</b>					
6.350	387.608	316.793	272.929	227.481	Land- und Forstwirtschaft A
18	251.991	287.480	178.132	206.658	Fischerei und Fischzucht B
4.911	655.585	586.485	434.754	377.833	Bergbau und Gewinnung von Steinen und Erden C
225.004	508.693	440.292	338.626	297.892	Sachgütererzeugung D
23.667	653.961	591.069	435.291	380.799	Energie- und Wasserversorgung E
65.134	443.930	378.564	300.509	262.321	Bauwesen F
350.133	325.846	258.965	226.431	191.113	Handel; Instandhaltung und Repara- turen von Kraftfahrzeugen und Gebrauchsgütern G
22.348	247.054	209.009	175.944	158.385	Beherbergungs- und Gaststättenwesen H
81.172	357.529	283.450	248.783	208.064	Verkehr und Nachrichtenübermittlung I
111.530	548.310	459.933	363.981	307.631	Kredit- und Versicherungswesen J
148.142	382.880	308.779	259.111	220.808	Realitätenwesen, Vermietung beweg- licher Sachen, Erbringung von unter- nehmensbezogenen Dienstleistungen K
192.085	347.026	322.942	243.047	232.586	Öffentliche Verwaltung, Landes- verteidigung, Sozialversicherung L
34.377	314.577	311.317	221.552	224.545	Unterrichtswesen M
114.691	309.729	280.566	219.589	208.021	Gesundheits-, Veterinär- und N Sozialwesen
82.868	348.335	280.777	242.725	205.564	Erbringung von sonstigen öffentlichen O und persönlichen Dienstleistungen
764	178.729	151.509	133.277	122.155	Private Haushalte P
174	224.543	142.903	156.005	115.420	Exterritoriale Organisationen und Q Körperschaften
<b>1.464.788</b>	<b>391.832</b>	<b>322.706</b>	<b>268.049</b>	<b>230.784</b>	<b>Insgesamt</b>



## Durchschnittliches Jahreseinkommen der weiblichen Angestellten nach Branchen

1998					
Angestellte					
ÖNACE Abschnitte	Anzahl der Personen	Jahreseinkommen			
		brutto		netto	
		Arithme- tisches Mittel	Median	Arithme- tisches Mittel	Median
in Schilling					
<b>Frauen</b>					
A Land- und Forstwirtschaft	2.357	222.161	198.142	163.375	154.392
B Fischerei und Fischzucht	5	163.869	97.977	126.375	77.438
C Bergbau und Gewinnung von Steinen und Erden	1.468	354.739	328.526	243.793	231.307
<b>D Sachgütererzeugung</b>	<b>84.556</b>	<b>307.030</b>	<b>280.000</b>	<b>216.030</b>	<b>204.023</b>
E Energie- und Wasserversorgung	4.271	532.322	380.339	384.207	264.517
F Bauwesen	25.306	261.961	235.194	187.861	176.887
<b>G Handel; Instandhaltung und Repara- turen von Kraftfahrzeugen und Gebrauchsgütern</b>	<b>208.204</b>	<b>224.741</b>	<b>199.148</b>	<b>165.430</b>	<b>154.399</b>
H Beherbergungs- und Gaststättenwesen	13.608	205.929	186.119	150.620	143.865
I Verkehr und Nachrichtenübermittlung	36.436	239.359	221.755	173.471	169.260
J Kredit- und Versicherungswesen	50.763	384.775	353.575	264.662	246.815
<b>K Realitätenwesen, Vermietung beweg- licher Sachen, Erbringung von unter- nehmensbezogenen Dienstleistungen</b>	<b>71.098</b>	<b>271.559</b>	<b>245.804</b>	<b>192.737</b>	<b>183.407</b>
L Öffentliche Verwaltung, Landes- verteidigung, Sozialversicherung	130.185	292.562	285.501	210.536	209.550
M Unterrichtswesen	24.829	258.803	259.422	186.086	192.659
N Gesundheits-, Veterinär- und Sozialwesen	88.649	261.403	244.873	190.715	185.448
O Erbringung von sonstigen öffentlichen und persönlichen Dienstleistungen	46.219	254.536	233.400	183.359	176.450
P Private Haushalte	686	165.008	144.333	126.106	116.758
Q Exterritoriale Organisationen und Körperschaften	81	215.099	176.084	155.210	128.985
<b>Zusammen</b>	<b>789.369</b>	<b>269.683</b>	<b>245.996</b>	<b>193.859</b>	<b>184.396</b>

Weitere Informationen, wie z.B. ÖNACE-Unterabschnitte, finden Sie im Kapitel *Unselbständig Erwerbstätige - Branchen* des Statistischen Annexes.

1999					
Angestellte					
Anzahl der Personen	Jahreseinkommen				ÖNACE Abschnitte
	brutto		netto		
	Arithme- tisches Mittel	Median	Arithme- tisches Mittel	Median	
in Schilling					
<b>Frauen</b>					
2.405	229.038	205.483	168.015	159.598	Land- und Forstwirtschaft A
8	203.924	188.825	150.062	150.083	Fischerei und Fischzucht B
1.506	355.901	325.931	243.588	229.102	Bergbau und Gewinnung von Steinen und Erden C
<b>83.596</b>	<b>316.075</b>	<b>287.140</b>	<b>221.540</b>	<b>208.343</b>	<b>Sachgütererzeugung D</b>
4.288	389.680	362.070	268.366	254.386	Energie- und Wasserversorgung E
25.124	264.814	238.000	189.660	177.880	Bauwesen F
<b>211.478</b>	<b>227.540</b>	<b>201.165</b>	<b>167.054</b>	<b>155.694</b>	<b>Handel; Instandhaltung und Repara- turen von Kraftfahrzeugen und Gebrauchsgütern G</b>
13.896	210.898	190.665	153.885	146.538	Beherbergungs- und Gaststättenwesen H
39.843	254.237	233.093	184.646	176.617	Verkehr und Nachrichtenübermittlung I
51.579	389.759	358.244	267.295	249.135	Kredit- und Versicherungswesen J
<b>77.166</b>	<b>276.981</b>	<b>250.008</b>	<b>195.765</b>	<b>185.757</b>	<b>Realitätenwesen, Vermietung beweg- licher Sachen, Erbringung von unter- nehmensbezogenen Dienstleistungen K</b>
133.066	304.646	298.647	218.074	217.671	Öffentliche Verwaltung, Landes- verteidigung, Sozialversicherung L
23.152	284.377	284.361	203.110	208.001	Unterrichtswesen M
91.491	269.338	252.084	195.863	190.260	Gesundheits-, Veterinär- und N Sozialwesen
49.191	258.722	232.100	186.530	175.999	Erbringung von sonstigen öffentlichen O und persönlichen Dienstleistungen
675	171.518	150.000	129.697	120.748	Private Haushalte P
106	172.520	125.892	124.803	107.420	Exterritoriale Organisationen und Q Körperschaften
<b>809.093</b>	<b>276.011</b>	<b>251.944</b>	<b>197.726</b>	<b>187.927</b>	<b>Zusammen</b>



## Durchschnittliches Jahreseinkommen der männlichen Angestellten nach Branchen

		1998			
		Angestellte			
		Jahreseinkommen			
ÖNACE Abschnitte	Anzahl der Personen	brutto		netto	
		Arithme- tisches Mittel	Median	Arithme- tisches Mittel	Median
in Schilling					
<b>Männer</b>					
A Land- und Forstwirtschaft	3.955	428.416	375.916	293.087	263.670
B Fischerei und Fischzucht	9	261.830	302.600	186.319	216.982
C Bergbau und Gewinnung von Steinen und Erden	3.472	783.142	685.091	517.729	439.633
<b>D Sachgütererzeugung</b>	<b>141.377</b>	<b>607.041</b>	<b>528.251</b>	<b>398.431</b>	<b>345.498</b>
E Energie- und Wasserversorgung	19.298	955.179	658.732	665.807	425.488
F Bauwesen	39.479	546.442	487.691	362.431	323.404
<b>G Handel; Instandhaltung und Repara- turen von Kraftfahrzeugen und Gebrauchsgütern</b>	<b>139.164</b>	<b>466.454</b>	<b>387.859</b>	<b>311.606</b>	<b>266.972</b>
H Beherbergungs- und Gaststättenwesen	8.574	302.192	242.214	210.215	181.235
I Verkehr und Nachrichtenübermittlung	38.528	432.411	336.257	292.494	240.403
J Kredit- und Versicherungswesen	60.344	664.631	559.473	434.776	363.010
<b>K Realitätenwesen, Vermietung beweg- licher Sachen, Erbringung von unter- nehmensbezogenen Dienstleistungen</b>	<b>63.504</b>	<b>481.547</b>	<b>398.764</b>	<b>318.280</b>	<b>273.440</b>
L Öffentliche Verwaltung, Landes- verteidigung, Sozialversicherung	57.984	421.277	361.075	286.130	256.290
M Unterrichtswesen	11.467	358.271	351.889	248.222	249.143
N Gesundheits-, Veterinär- und Sozialwesen	22.029	453.254	372.842	303.559	266.200
O Erbringung von sonstigen öffentlichen und persönlichen Dienstleistungen	32.548	455.915	382.379	306.214	267.536
P Private Haushalte	74	262.633	207.783	179.913	155.864
Q Exterritoriale Organisationen und Körperschaften	56	322.834	208.681	212.677	159.539
<b>Zusammen</b>	<b>642.927</b>	<b>527.644</b>	<b>437.009</b>	<b>351.405</b>	<b>296.738</b>

Weitere Informationen, wie z.B. ÖNACE-Unterabschnitte, finden Sie im Kapitel *Unselbständig Erwerbstätige - Branchen* des Statistischen Annexes.

1999					
Angestellte					
Anzahl der Personen	Jahreseinkommen				ÖNACE Abschnitte
	brutto		netto		
	Arithme- tisches Mittel	Median	Arithme- tisches Mittel	Median	
in Schilling					
<b>Männer</b>					
3.945	484.277	382.700	336.888	267.960	Land- und Forstwirtschaft A
10	290.444	334.643	200.589	235.833	Fischerei und Fischzucht B
3.405	788.132	699.489	519.305	446.712	Bergbau und Gewinnung von Steinen und Erden C
141.408	622.563	541.798	407.841	352.626	Sachgütererzeugung D
19.379	712.439	633.674	472.227	406.248	Energie- und Wasserversorgung E
40.010	556.405	494.085	370.115	326.835	Bauwesen F
138.655	475.783	394.982	316.997	270.926	Handel; Instandhaltung und Repara- turen von Kraftfahrzeugen und Gebrauchsgütern G
8.452	306.497	247.812	212.211	184.406	Beherbergungs- und Gaststättenwesen H
41.329	457.107	335.758	310.618	240.475	Verkehr und Nachrichtenübermittlung I
59.951	684.720	575.947	447.168	371.608	Kredit- und Versicherungswesen J
70.976	498.014	407.657	327.985	278.715	Realitätenwesen, Vermietung beweg- licher Sachen, Erbringung von unter- nehmensbezogenen Dienstleistungen K
59.019	442.577	380.369	299.383	269.232	Öffentliche Verwaltung, Landes- verteidigung, Sozialversicherung L
11.225	376.866	365.260	259.592	257.411	Unterrichtswesen M
23.200	469.015	385.375	313.154	273.527	Gesundheits-, Veterinär- und N Sozialwesen
33.677	479.230	386.820	324.800	269.849	Erbringung von sonstigen öffentlichen und persönlichen Dienstleistungen O
89	233.420	169.600	160.432	135.856	Private Haushalte P
68	305.637	206.905	204.643	159.802	Exterritoriale Organisationen und Körperschaften Q
<b>655.695</b>	<b>534.750</b>	<b>445.740</b>	<b>354.829</b>	<b>301.715</b>	<b>Zusammen</b>



## Durchschnittliches Jahreseinkommen der Beamten nach Branchen

ÖNACE Ausgewählte Abschnitte und Abteilungen		Anzahl der Personen	1998			
			Beamte			
			Jahreseinkommen			
			brutto		netto	
		Arithme- tisches Mittel	Median	Arithme- tisches Mittel	Median	
in Schilling						
<b>Frauen und Männer</b>						
<b>Insgesamt</b>		<b>352.996</b>	<b>470.349</b>	<b>426.469</b>	<b>320.393</b>	<b>299.972</b>
darunter:						
<b>I</b>	<b>Verkehr und Nachrichten- übermittlung</b>	<b>91.103</b>	<b>382.931</b>	<b>353.031</b>	<b>268.985</b>	<b>253.789</b>
60	Landverkehr; Transport in Rohrfernleitungen	50.394	393.395	362.449	273.744	259.097
64	Nachrichtenübermittlung	40.672	369.856	339.143	263.014	247.059
<b>Frauen</b>						
<b>Zusammen</b>		<b>107.971</b>	<b>421.885</b>	<b>408.764</b>	<b>289.000</b>	<b>286.247</b>
darunter:						
<b>I</b>	<b>Verkehr und Nachrichten- übermittlung</b>	<b>8.373</b>	<b>331.052</b>	<b>319.623</b>	<b>235.912</b>	<b>231.222</b>
60	Landverkehr; Transport in Rohrfernleitungen	1.499	351.361	332.877	241.488	233.960
64	Nachrichtenübermittlung	6.865	326.373	316.690	234.514	230.674
<b>Männer</b>						
<b>Zusammen</b>		<b>245.025</b>	<b>491.705</b>	<b>434.450</b>	<b>334.226</b>	<b>306.676</b>
darunter:						
<b>I</b>	<b>Verkehr und Nachrichten- übermittlung</b>	<b>82.730</b>	<b>388.182</b>	<b>355.811</b>	<b>272.332</b>	<b>255.937</b>
60	Landverkehr; Transport in Rohrfernleitungen	48.895	394.684	363.393	274.733	259.841
64	Nachrichtenübermittlung	33.807	378.685	342.863	268.801	249.968

Weitere Informationen, wie z.B. Quartilswerte, finden Sie im Kapitel *Unselbständig Erwerbstätige - Branchen des Statistischen Annexes*.

1999					ÖNACE Ausgewählte Abschnitte und Abteilungen
Beamte					
Jahreseinkommen					
Anzahl der Personen	brutto		netto		
	Arithme- tisches Mittel	Median	Arithme- tisches Mittel	Median	
in Schilling					
<b>Frauen und Männer</b>					
350.950	490.785	447.090	331.908	311.439	<b>Insgesamt</b>
					darunter:
72.985	395.398	366.317	275.982	261.209	<b>Verkehr und Nachrichten- übermittlung</b> I
49.259	412.611	379.986	284.294	268.536	Landverkehr; Transport in Rohrfernleitungen 60
23.701	359.466	337.299	258.607	246.890	Nachrichtenübermittlung 64
<b>Frauen</b>					
109.625	440.413	427.076	299.754	296.947	<b>Zusammen</b>
					darunter:
5.470	335.279	329.336	237.418	236.655	<b>Verkehr und Nachrichten- übermittlung</b> I
1.482	369.915	350.217	252.389	242.904	Landverkehr; Transport in Rohrfernleitungen 60
3.984	322.208	322.574	231.743	234.156	Nachrichtenübermittlung 64
<b>Männer</b>					
241.325	513.667	456.053	346.517	319.097	<b>Zusammen</b>
					darunter:
67.515	400.268	368.657	279.107	262.986	<b>Verkehr und Nachrichten- übermittlung</b> I
47.777	413.935	381.046	285.283	269.336	Landverkehr; Transport in Rohrfernleitungen 60
19.717	366.995	339.790	264.035	248.717	Nachrichtenübermittlung 64



## Durchschnittliches Jahreseinkommen der unselbständig Erwerbstätigen nach Berufsgruppen

		1998			
		Jahreseinkommen			
Berufsgruppen ISCO-88(COM)	Anzahl der Personen	brutto		netto	
		Arithme- tisches Mittel	Median	Arithme- tisches Mittel	Median
in Schilling					
<b>Frauen und Männer</b>					
1 Angehörige gesetzgebender Körperschaften, leitende Verwaltungsbedienstete und Führungskräfte in der Privatwirtschaft	144.700	728.500	582.500	471.000	380.700
2 Wissenschaftler	297.300	487.900	436.400	326.000	296.200
3 Techniker und gleichrangige nicht-technische Berufe	468.500	404.700	359.600	277.700	256.100
4 Bürokräfte, kaufmännische Angestellte	526.000	351.800	310.600	244.700	222.800
5 Dienstleistungsberufe, Verkäufer in Geschäften und auf Märkten	413.200	223.100	200.300	165.700	154.100
6 Fachkräfte in der Landwirtschaft und Fischerei	18.900	276.100	257.200	201.800	197.200
7 Handwerks- und verwandte Berufe	609.600	333.400	314.000	235.500	224.500
8 Anlagen- und Maschinenbediener sowie Montierer	331.600	316.900	309.700	228.100	222.800
9 Hilfsarbeitskräfte	352.400	202.700	196.500	154.000	153.500
0 Soldaten	28.200	172.200	109.000	125.800	83.200
<b>Insgesamt</b>	<b>3.199.400</b>	<b>346.200</b>	<b>299.400</b>	<b>241.800</b>	<b>217.500</b>

Weitere Informationen, wie z.B. detaillierte Berufsgruppen, finden Sie im Kapitel *Unselbständig Erwerbstätige - Berufsgruppen* des Statistischen Annexes.

<b>1999</b>					
Jahreseinkommen					
Anzahl der Personen	brutto		netto		Berufsgruppen ISCO-88(COM)
	Arithme- tisches Mittel	Median	Arithme- tisches Mittel	Median	
in Schilling					
<b>Frauen und Männer</b>					
					Angehörige gesetzgebender Körper- schaften, leitende Verwaltungs- bedienstete und Führungskräfte in der Privatwirtschaft 1
146.300	746.600	598.500	482.700	391.200	
300.500	500.000	448.400	334.100	304.400	Wissenschaftler 2
473.500	414.800	369.500	284.600	263.200	Techniker und gleichrangige nicht- technische Berufe 3
531.600	360.500	319.200	250.700	229.000	Bürokräfte, kaufmännische Angestellte 4
417.600	228.700	205.900	169.900	158.300	Dienstleistungsberufe, Verkäufer in Geschäften und auf Märkten 5
19.100	282.900	264.300	206.800	202.600	Fachkräfte in der Landwirtschaft und Fischerei 6
616.100	341.600	322.700	241.300	230.700	Handwerks- und verwandte Berufe 7
335.100	324.800	318.200	233.800	228.900	Anlagen- und Maschinenbediener sowie Montierer 8
356.200	207.700	201.900	157.800	157.700	Hilfsarbeitskräfte 9
28.300	176.700	112.400	129.100	85.800	Soldaten 0
<b>3.233.400</b>	<b>354.800</b>	<b>307.700</b>	<b>247.800</b>	<b>223.500</b>	<b>Insgesamt</b>



## Durchschnittliches Jahreseinkommen der weiblichen unselbständig Erwerbstätigen nach Berufsgruppen

		<b>1998</b>			
		Jahreseinkommen			
Berufsgruppen ISCO-88(COM)	Anzahl der Personen	brutto		netto	
		Arithme- tisches Mittel	Median	Arithme- tisches Mittel	Median
in Schilling					
<b>Frauen</b>					
1 Angehörige gesetzgebender Körperschaften, leitende Verwaltungsbedienstete und Führungskräfte in der Privatwirtschaft	39.000	405.400	350.700	273.400	247.700
2 Wissenschaftler	149.300	364.000	359.700	249.300	251.300
3 Techniker und gleichrangige nicht-technische Berufe	228.000	278.700	275.800	202.300	203.100
4 Bürokräfte, kaufmännische Angestellte	334.600	281.700	263.900	201.700	193.800
5 Dienstleistungsberufe, Verkäufer in Geschäften und auf Märkten	284.100	175.000	172.800	134.200	137.700
6 Fachkräfte in der Landwirtschaft und Fischerei	4.100	161.200	172.400	126.400	130.000
7 Handwerks- und verwandte Berufe	55.300	193.100	200.000	147.500	154.300
8 Anlagen- und Maschinenbediener sowie Montierer	58.400	210.600	234.000	159.100	176.000
9 Hilfsarbeitskräfte	225.000	164.400	161.100	129.300	130.400
0 Soldaten	0	0	0	0	0
<b>Zusammen</b>	<b>1.383.700</b>	<b>244.700</b>	<b>220.400</b>	<b>178.500</b>	<b>168.600</b>

Weitere Informationen, wie z.B. detaillierte Berufsgruppen, finden Sie im Kapitel *Unselbständig Erwerbstätige - Berufsgruppen* des Statistischen Annexes.

<b>1999</b>					
Jahreseinkommen					
Anzahl der Personen	brutto		netto		Berufsgruppen ISCO-88(COM)
	Arithme- tisches Mittel	Median	Arithme- tisches Mittel	Median	
in Schilling					
<b>Frauen</b>					
					Angehörige gesetzgebender Körper- schaften, leitende Verwaltungs- bedienstete und Führungskräfte in der Privatwirtschaft 1
39.800	416.700	359.300	280.900	253.800	
152.200	374.100	368.500	256.200	257.500	Wissenschaftler 2
232.500	286.400	282.600	207.900	208.100	Techniker und gleichrangige nicht- technische Berufe 3
341.200	289.500	270.400	207.300	198.600	Bürokräfte, kaufmännische Angestellte 4
289.700	179.900	177.000	137.900	141.000	Dienstleistungsberufe, Verkäufer in Geschäften und auf Märkten 5
4.200	165.700	176.600	129.900	133.200	Fachkräfte in der Landwirtschaft und Fischerei 6
56.400	198.500	204.900	151.600	158.100	Handwerks- und verwandte Berufe 7
59.600	216.500	239.700	163.500	180.300	Anlagen- und Maschinenbediener sowie Montierer 8
229.500	168.900	165.000	132.900	133.600	Hilfsarbeitskräfte 9
0	0	0	0	0	Soldaten 0
<b>1.411.100</b>	<b>251.500</b>	<b>225.800</b>	<b>183.400</b>	<b>172.700</b>	<b>Zusammen</b>



## Durchschnittliches Jahreseinkommen der männlichen unselbständig Erwerbstätigen nach Berufsgruppen

		1998				
		Jahreseinkommen				
Berufsgruppen ISCO-88(COM)	Anzahl der Personen	brutto		netto		
		Arithme- tisches Mittel	Median	Arithme- tisches Mittel	Median	
in Schilling						
<b>Männer</b>						
1	Angehörige gesetzgebender Körperschaften, leitende Verwaltungsbedienstete und Führungskräfte in der Privatwirtschaft	105.700	847.800	680.500	544.000	429.500
2	Wissenschaftler	148.000	612.900	535.600	403.300	349.100
3	Techniker und gleichrangige nicht-technische Berufe	240.500	524.200	465.600	349.300	316.500
4	Bürokräfte, kaufmännische Angestellte	191.400	474.200	412.000	319.700	285.200
5	Dienstleistungsberufe, Verkäufer in Geschäften und auf Märkten	129.100	328.900	314.900	235.100	226.000
6	Fachkräfte in der Landwirtschaft und Fischerei	14.700	308.400	298.000	223.100	213.900
7	Handwerks- und verwandte Berufe	554.300	347.400	325.800	244.200	230.200
8	Anlagen- und Maschinenbediener sowie Montierer	273.200	339.700	328.900	242.800	236.400
9	Hilfsarbeitskräfte	127.400	270.300	269.600	197.600	197.700
0	Soldaten	28.200	172.200	109.000	125.800	83.200
	<b>Zusammen</b>	<b>1.815.700</b>	<b>423.500</b>	<b>355.200</b>	<b>290.100</b>	<b>252.100</b>

Weitere Informationen, wie z.B. detaillierte Berufsgruppen, finden Sie im Kapitel *Unselbständig Erwerbstätige - Berufsgruppen* des Statistischen Annexes.

<b>1999</b>					
Jahreseinkommen					
Anzahl der Personen	brutto		netto		Berufsgruppen ISCO-88(COM)
	Arithme- tisches Mittel	Median	Arithme- tisches Mittel	Median	
in Schilling					
<b>Männer</b>					
					Angehörige gesetzgebender Körper- schaften, leitende Verwaltungs- bedienstete und Führungskräfte in der Privatwirtschaft 1
106.100	870.000	701.700	558.300	442.900	
148.600	629.000	552.300	413.900	360.000	Wissenschaftler 2
241.300	537.900	480.100	358.500	326.400	Techniker und gleichrangige nicht- technische Berufe 3
192.100	486.700	424.800	328.100	294.100	Bürokräfte, kaufmännische Angestellte 4
129.600	337.600	324.700	241.300	233.100	Dienstleistungsberufe, Verkäufer in Geschäften und auf Märkten 5
14.800	316.500	307.300	228.900	220.500	Fachkräfte in der Landwirtschaft und Fischerei 6
556.300	356.500	336.000	250.600	237.400	Handwerks- und verwandte Berufe 7
274.200	348.600	339.200	249.200	243.800	Anlagen- und Maschinenbediener sowie Montierer 8
127.900	277.400	278.000	202.800	203.900	Hilfsarbeitskräfte 9
28.300	176.700	112.400	129.100	85.800	Soldaten 0
<b>1.822.100</b>	<b>434.700</b>	<b>366.300</b>	<b>297.700</b>	<b>259.900</b>	<b>Zusammen</b>



## Durchschnittliches Jahreseinkommen der unselbständig Erwerbstätigen nach Funktionen

		1998			
		Jahreseinkommen			
Funktionen Stellung im Beruf	Anzahl der Personen	brutto		netto	
		Arithm. Mittel	Median	Arithm. Mittel	Median
in Schilling					
<b>Frauen und Männer</b>					
<b>Arbeiter</b>	<b>1.265.500</b>	<b>273.600</b>	<b>265.000</b>	<b>197.600</b>	<b>195.700</b>
Hilfsarbeiter außerhalb der Land- und Forstwirtschaft	253.700	193.300	192.000	146.700	148.900
Hilfsarbeiter in der Land- und Forstwirtschaft	9.600	172.600	170.300	129.300	129.900
<b>Angelernte Arbeiter</b>	<b>443.600</b>	<b>255.200</b>	<b>254.600</b>	<b>186.800</b>	<b>188.000</b>
<b>Facharbeiter</b>	<b>507.700</b>	<b>314.400</b>	<b>304.200</b>	<b>223.100</b>	<b>217.700</b>
Vorarbeiter oder Meister	50.900	445.300	412.600	304.000	280.000
<b>Angestellte</b>	<b>1.228.400</b>	<b>404.700</b>	<b>320.500</b>	<b>276.200</b>	<b>228.400</b>
Angestellte mit Hilfs-, ungelerner oder angelernter Tätigkeit	136.800	203.000	173.500	150.900	138.100
<b>Angestellte mit gelernter Tätigkeit</b>	<b>347.500</b>	<b>266.300</b>	<b>230.500</b>	<b>191.200</b>	<b>174.300</b>
<b>Angestellte mit mittlerer Tätigkeit</b>	<b>356.900</b>	<b>363.800</b>	<b>329.500</b>	<b>252.300</b>	<b>234.400</b>
Angestellte mit höherer Tätigkeit	220.200	519.000	459.800	344.100	308.200
Angestellte mit hochqualifizierter Tätigkeit	117.700	674.100	554.800	439.700	364.600
Angestellte mit führender Tätigkeit	49.300	1.082.200	815.700	701.600	520.700
<b>Öffentlich Bedienstete</b>	<b>705.500</b>	<b>374.600</b>	<b>345.900</b>	<b>261.200</b>	<b>249.800</b>
Beamte und Vertragsbedienstete mit Hilfs- oder angelernte Arbeitertätigkeit	66.300	273.200	276.900	203.900	204.400
Beamte und Vertragsbedienstete mit Facharbeiter- oder Meistertätigkeit	59.200	352.000	332.300	252.200	242.700
Beamte und Vertragsbedienstete mit Hilfstätigkeit	25.200	264.200	264.600	197.700	197.900
Beamte und Vertragsbedienstete mit einfacher Tätigkeit	100.200	250.800	271.100	185.100	201.200
<b>Beamte und Vertragsbedienstete mit mittlerer Tätigkeit</b>	<b>200.900</b>	<b>343.300</b>	<b>344.900</b>	<b>247.000</b>	<b>251.300</b>
<b>Beamte und Vertragsbedienstete mit höherer Tätigkeit</b>	<b>214.000</b>	<b>441.400</b>	<b>433.900</b>	<b>297.000</b>	<b>296.400</b>
Beamte und Vertragsbedienstete mit hochqualifizierter oder führender Tätigkeit	39.700	758.900	698.100	481.100	444.100
<b>Insgesamt</b>	<b>3.199.400</b>	<b>346.200</b>	<b>299.400</b>	<b>241.800</b>	<b>217.500</b>

Weitere Informationen, wie z.B. Quartilswerte, finden Sie im Kapitel *Unselbständig Erwerbstätige - Funktionen* des Statistischen Annexes.

<b>1999</b>					
Jahreseinkommen					
Anzahl der Personen	brutto		netto		Funktionen Stellung im Beruf
	Arithm. Mittel	Median	Arithm. Mittel	Median	
in Schilling					
<b>Frauen und Männer</b>					
<b>1.260.900</b>	<b>280.500</b>	<b>271.400</b>	<b>202.600</b>	<b>200.500</b>	<b>Arbeiter</b>
252.800	198.200	196.700	150.500	152.500	Hilfsarbeiter außerhalb der Land- und Forstwirtschaft
9.600	177.000	174.400	132.600	133.100	Hilfsarbeiter in der Land- und Forstwirtschaft
442.000	261.700	260.700	191.500	192.500	Angelernte Arbeiter
505.900	322.400	311.600	228.800	223.000	Facharbeiter
50.700	456.600	422.600	311.700	286.800	Vorarbeiter oder Meister
<b>1.260.600</b>	<b>411.000</b>	<b>327.200</b>	<b>280.400</b>	<b>233.100</b>	<b>Angestellte</b>
140.400	206.100	177.100	153.300	141.000	Angestellte mit Hilfs-, ungelerner oder angelernter Tätigkeit
356.600	270.400	235.300	194.200	177.900	Angestellte mit gelernter Tätigkeit
366.200	369.500	336.300	256.200	239.300	Angestellte mit mittlerer Tätigkeit
226.000	527.100	469.300	349.400	314.700	Angestellte mit höherer Tätigkeit
120.800	684.500	566.400	446.500	372.200	Angestellte mit hochqualifizierter Tätigkeit
50.600	1.099.000	832.700	712.400	531.600	Angestellte mit führender Tätigkeit
<b>701.100</b>	<b>391.100</b>	<b>362.700</b>	<b>272.700</b>	<b>261.900</b>	<b>Öffentlich Bedienstete</b>
65.900	285.300	290.300	212.900	214.300	Beamte und Vertragsbedienstete mit Hilfs- oder angelernte Arbeitertätigkeit
58.800	367.500	348.400	263.300	254.400	Beamte und Vertragsbedienstete mit Facharbeiter- oder Meistertätigkeit
25.000	275.800	277.400	206.400	207.500	Beamte und Vertragsbedienstete mit Hilfstätigkeit
99.600	261.800	284.200	193.200	210.900	Beamte und Vertragsbedienstete mit einfacher Tätigkeit
199.600	358.400	361.600	257.800	263.400	Beamte und Vertragsbedienstete mit mittlerer Tätigkeit
212.700	460.800	454.800	310.100	310.800	Beamte und Vertragsbedienstete mit höherer Tätigkeit
39.500	792.300	731.900	502.300	465.500	Beamte und Vertragsbedienstete mit hochqualifizierter oder führender Tätigkeit
<b>3.233.400</b>	<b>354.800</b>	<b>307.700</b>	<b>247.800</b>	<b>223.500</b>	<b>Insgesamt</b>



## Durchschnittliches Jahreseinkommen der weiblichen unselbständig Erwerbstätigen nach Funktionen

		1998			
		Jahreseinkommen			
Funktionen Stellung im Beruf	Anzahl der Personen	brutto		netto	
		Arithm. Mittel	Median	Arithm. Mittel	Median
in Schilling					
<b>Frauen</b>					
<b>Arbeiter</b>	<b>391.400</b>	<b>169.800</b>	<b>170.000</b>	<b>131.500</b>	<b>136.000</b>
Hilfsarbeiter außerhalb der Land- und Forstwirtschaft	156.300	157.100	149.800	123.700	121.500
Hilfsarbeiter in der Land- und Forstwirtschaft	(4.200)	(115.900)	(135.700)	(90.500)	(103.400)
Angelernte Arbeiter	156.100	179.500	182.100	138.000	142.300
Facharbeiter	72.100	179.200	179.400	136.500	142.900
Vorarbeiter oder Meister	...	...	...	...	...
<b>Angestellte</b>	<b>665.200</b>	<b>256.600</b>	<b>224.000</b>	<b>185.200</b>	<b>170.700</b>
Angestellte mit Hilfs-, ungelerner oder angelernter Tätigkeit	97.000	156.300	144.700	120.700	117.000
Angestellte mit gelernter Tätigkeit	237.700	207.100	192.400	155.100	150.400
Angestellte mit mittlerer Tätigkeit	217.500	289.500	271.500	206.600	198.900
Angestellte mit höherer Tätigkeit	78.900	365.800	341.900	252.800	241.600
Angestellte mit hochqualifizierter Tätigkeit	29.400	408.100	365.000	277.000	251.900
Angestellte mit führender Tätigkeit	(4.700)	(523.500)	(493.900)	(346.600)	(323.100)
<b>Öffentlich Bedienstete</b>	<b>327.100</b>	<b>310.400</b>	<b>294.500</b>	<b>220.900</b>	<b>216.600</b>
Beamte und Vertragsbedienstete mit Hilfs- oder angelernte Arbeitertätigkeit	31.300	216.000	226.100	166.100	172.300
Beamte und Vertragsbedienstete mit Facharbeiter- oder Meistertätigkeit	...	...	...	...	...
Beamte und Vertragsbedienstete mit Hilfstätigkeit	13.100	227.800	236.700	174.900	180.000
Beamte und Vertragsbedienstete mit einfacher Tätigkeit	40.900	234.900	242.700	177.600	183.000
Beamte und Vertragsbedienstete mit mittlerer Tätigkeit	115.100	285.500	288.600	208.200	214.500
Beamte und Vertragsbedienstete mit höherer Tätigkeit	113.700	373.800	380.100	255.800	264.100
Beamte und Vertragsbedienstete mit hochqualifizierter oder führender Tätigkeit	10.500	601.600	569.500	386.700	368.000
<b>Zusammen</b>	<b>1.383.700</b>	<b>244.700</b>	<b>220.400</b>	<b>178.500</b>	<b>168.600</b>

Weitere Informationen, wie z.B. Quartilswerte, finden Sie im Kapitel *Unselbständig Erwerbstätige - Funktionen* des Statistischen Annexes.

1999					
Anzahl der Personen	Jahreseinkommen				Funktionen Stellung im Beruf
	brutto		netto		
	Arithm. Mittel	Median	Arithm. Mittel	Median	
	in Schilling				
					<b>Frauen</b>
<b>392.700</b>	<b>173.600</b>	<b>172.100</b>	<b>134.500</b>	<b>137.700</b>	<b>Arbeiter</b>
156.800	160.600	151.700	126.500	123.000	Hilfsarbeiter außerhalb der Land- und Forstwirtschaft
(4.200)	(118.500)	(137.400)	(92.500)	(104.700)	Hilfsarbeiter in der Land- und Forstwirtschaft
156.600	183.500	184.400	141.100	144.100	Angelernte Arbeiter
72.400	183.200	181.600	139.600	144.700	Facharbeiter
...	...	...	...	...	Vorarbeiter oder Meister
<b>684.300</b>	<b>262.300</b>	<b>229.000</b>	<b>189.400</b>	<b>174.600</b>	<b>Angestellte</b>
99.800	159.800	148.000	123.500	119.600	Angestellte mit Hilfs-, ungelerner oder angelernter Tätigkeit
244.600	211.800	196.800	158.600	153.700	Angestellte mit gelernter Tätigkeit
223.700	296.000	277.600	211.300	203.300	Angestellte mit mittlerer Tätigkeit
81.100	374.100	349.600	258.500	247.000	Angestellte mit höherer Tätigkeit
30.200	417.300	373.200	283.200	257.500	Angestellte mit hochqualifizierter Tätigkeit
(4.800)	(535.300)	(505.000)	(354.400)	(330.400)	Angestellte mit führender Tätigkeit
<b>331.500</b>	<b>324.600</b>	<b>308.100</b>	<b>231.000</b>	<b>226.600</b>	<b>Öffentlich Bedienstete</b>
31.700	225.800	236.600	173.700	180.200	Beamte und Vertragsbedienstete mit Hilfs- oder angelernte Arbeitertätigkeit
...	...	...	...	...	Beamte und Vertragsbedienstete mit Facharbeiter- oder Meistertätigkeit
13.200	238.200	247.600	182.900	188.300	Beamte und Vertragsbedienstete mit Hilfstätigkeit
41.500	245.600	253.900	185.700	191.500	Beamte und Vertragsbedienstete mit einfacher Tätigkeit
116.700	298.500	301.900	217.700	224.400	Beamte und Vertragsbedienstete mit mittlerer Tätigkeit
115.200	390.900	397.600	267.500	276.300	Beamte und Vertragsbedienstete mit höherer Tätigkeit
10.600	629.100	595.800	404.300	385.000	Beamte und Vertragsbedienstete mit hochqualifizierter oder führender Tätigkeit
<b>1.411.100</b>	<b>251.500</b>	<b>225.800</b>	<b>183.400</b>	<b>172.700</b>	<b>Zusammen</b>



## Durchschnittliches Jahreseinkommen der männlichen unselbständig Erwerbstätigen nach Funktionen

		1998			
		Jahreseinkommen			
Funktionen Stellung im Beruf	Anzahl der Personen	brutto		netto	
		Arithm. Mittel	Median	Arithm. Mittel	Median
in Schilling					
Männer					
<b>Arbeiter</b>	<b>874.000</b>	<b>320.100</b>	<b>308.000</b>	<b>227.200</b>	<b>220.600</b>
Hilfsarbeiter außerhalb der Land- und Forstwirtschaft	97.500	251.300	255.100	183.600	189.200
Hilfsarbeiter in der Land- und Forstwirtschaft	5.400	217.300	195.600	159.900	148.200
Angelernte Arbeiter	287.500	296.400	295.100	213.300	214.000
Facharbeiter	435.600	336.800	321.400	237.500	228.600
Vorarbeiter oder Meister	48.100	460.400	418.700	313.600	286.200
<b>Angestellte</b>	<b>563.200</b>	<b>579.700</b>	<b>476.500</b>	<b>383.600</b>	<b>317.700</b>
Angestellte mit Hilfs-, ungelerner oder angelernter Tätigkeit	39.800	316.700	281.800	224.600	204.500
Angestellte mit gelernter Tätigkeit	109.800	394.600	352.700	269.600	247.300
Angestellte mit mittlerer Tätigkeit	139.400	479.900	431.700	323.700	293.300
Angestellte mit höherer Tätigkeit	141.300	604.500	527.300	395.000	347.100
Angestellte mit hochqualifizierter Tätigkeit	88.300	762.600	661.300	493.800	420.700
Angestellte mit führender Tätigkeit	44.600	1.140.800	881.700	738.800	552.100
<b>Öffentlich Bedienstete</b>	<b>378.400</b>	<b>430.100</b>	<b>386.200</b>	<b>296.000</b>	<b>274.600</b>
Beamte und Vertragsbedienstete mit Hilfs- oder angelernte Arbeitertätigkeit	35.000	324.500	315.000	237.800	231.500
Beamte und Vertragsbedienstete mit Facharbeiter- oder Meistertätigkeit	56.700	358.100	339.000	256.100	245.700
Beamte und Vertragsbedienstete mit Hilfstätigkeit	12.100	303.500	296.200	222.400	218.600
Beamte und Vertragsbedienstete mit einfacher Tätigkeit	59.300	261.800	296.300	190.300	217.700
Beamte und Vertragsbedienstete mit mittlerer Tätigkeit	85.700	420.900	404.800	299.000	292.200
Beamte und Vertragsbedienstete mit höherer Tätigkeit	100.300	518.000	487.300	343.700	328.000
Beamte und Vertragsbedienstete mit hochqualifizierter oder führender Tätigkeit	29.300	815.100	740.100	514.800	463.000
<b>Zusammen</b>	<b>1.815.700</b>	<b>423.500</b>	<b>355.200</b>	<b>290.100</b>	<b>252.100</b>

Weitere Informationen, wie z.B. Quartilswerte, finden Sie im Kapitel *Unselbständig Erwerbstätige - Funktionen* des Statistischen Annexes.

1999					
Anzahl der Personen	Jahreseinkommen				Funktionen Stellung im Beruf
	brutto		netto		
	Arithm. Mittel	Median	Arithm. Mittel	Median	
in Schilling					
					<b>Männer</b>
<b>867.700</b>	<b>329.000</b>	<b>316.700</b>	<b>233.500</b>	<b>226.800</b>	<b>Arbeiter</b>
96.800	258.300	262.300	188.700	194.500	Hilfsarbeiter außerhalb der Land- und Forstwirtschaft
5.300	223.400	201.100	164.400	152.400	Hilfsarbeiter in der Land- und Forstwirtschaft
285.400	304.600	303.400	219.200	220.100	Angelernte Arbeiter
432.400	346.200	330.500	244.100	235.000	Facharbeiter
47.800	473.200	430.500	322.400	294.200	Vorarbeiter oder Meister
<b>576.300</b>	<b>587.000</b>	<b>486.000</b>	<b>388.400</b>	<b>324.000</b>	<b>Angestellte</b>
40.700	320.600	287.400	227.400	208.600	Angestellte mit Hilfs-, ungelerner oder angelernter Tätigkeit
112.300	399.500	359.700	273.000	252.200	Angestellte mit gelernter Tätigkeit
142.600	485.900	440.200	327.700	299.100	Angestellte mit mittlerer Tätigkeit
144.600	612.100	537.800	399.900	354.000	Angestellte mit höherer Tätigkeit
90.400	772.200	674.400	500.000	429.000	Angestellte mit hochqualifizierter Tätigkeit
45.600	1.155.200	899.100	748.100	563.000	Angestellte mit führender Tätigkeit
<b>372.800</b>	<b>449.400</b>	<b>405.400</b>	<b>309.200</b>	<b>288.200</b>	<b>Öffentlich Bedienstete</b>
34.500	339.000	330.700	248.400	243.000	Beamte und Vertragsbedienstete mit Hilfs- oder angelernte Arbeitertätigkeit
55.800	374.100	355.800	267.600	257.900	Beamte und Vertragsbedienstete mit Facharbeiter- oder Meistertätigkeit
11.900	317.100	310.900	232.400	229.500	Beamte und Vertragsbedienstete mit Hilfstätigkeit
58.400	273.500	311.000	198.800	228.500	Beamte und Vertragsbedienstete mit einfacher Tätigkeit
84.500	439.700	424.900	312.400	306.700	Beamte und Vertragsbedienstete mit mittlerer Tätigkeit
98.800	541.100	511.500	359.100	344.200	Beamte und Vertragsbedienstete mit höherer Tätigkeit
28.800	851.600	776.900	537.800	486.000	Beamte und Vertragsbedienstete mit hochqualifizierter oder führender Tätigkeit
<b>1.822.100</b>	<b>434.700</b>	<b>366.300</b>	<b>297.700</b>	<b>259.900</b>	<b>Zusammen</b>





# Übersichtstabellen

## **Selbständig Erwerbstätige**



# Erläuterungen

zu

## Kapitel 4.2 "Selbständig Erwerbstätige"

### (1) Einkommensbezieher und Datenquellen

#### zu Kapitel 4.2.1. "Branchen-Überblick"

"Ausschließlich selbständig Erwerbstätige"

Personen mit einer der folgenden Einkunftsarten: Einkünfte aus Land- und Forstwirtschaft, Gewerbebetrieb, selbständiger Arbeit sowie Vermietung und Verpachtung

"Mischfälle"

Personen mit einer der 4 oben genannten Einkunftsarten, die zusätzlich aber noch Einkünfte aus nichtselbständiger Arbeit beziehen

Die Darstellung erfolgt für Steuer- und Nullfälle zusammen

Datenquellen: LStSt und Einkommensteuerstatistik (EStSt) 1996 und 1997 sowie Fortschreibung für 1998 und 1999 (auf Basis der Volkswirtschaftlichen Gesamtrechnung)

#### zu Kapitel 4.2.2. "Schwerpunktmäßige Einkunftsarten"

Selbständig Erwerbstätige mit schwerpunktmäßigen Jahreseinkünften aus Gewerbebetrieb, selbständiger Arbeit sowie Vermietung und Verpachtung; die Zuordnung zu den Schwerpunkten erfolgt nach der Höhe der betreffenden Einkünfte

Die Darstellung erfolgt für Steuer- und Nullfälle zusammen

Datenquellen: LStSt und EStSt 1996 und 1997

### (2) Einkommensdefinitionen

#### zu Kapitel 4.2.1. "Branchen-Überblick"

Jahreseinkünfte der "ausschließlich selbständig Erwerbstätigen"

Summe der Einkünfte aus Land- und Forstwirtschaft, Gewerbebetrieb, selbständiger Arbeit sowie Vermietung und Verpachtung

Jahreseinkünfte der "Mischfälle"

Summe der Einkünfte aus Land- und Forstwirtschaft, Gewerbebetrieb, selbständiger Arbeit, Vermietung und Verpachtung sowie nichtselbständiger Arbeit

#### zu Kapitel 4.2.2. "Schwerpunktmäßige Einkunftsarten"

Schwerpunktmäßige Jahreseinkünfte

Summe der Einkünfte aus dem jeweiligen Schwerpunkt; Einkünfte aus Gewerbebetrieb, selbständiger Arbeit bzw. Vermietung und Verpachtung

### **(3) Statistische Begriffe**

#### Arithmetisches Mittel

Summe aller Einkommen einer Gruppe von Einkommensbezieher, geteilt durch die Anzahl der Einkommensbezieher

#### Median (mittlerer Wert)

Vorraussetzung für die Berechnung: alle Einkommensbezieher einer Gruppe sind nach der Höhe ihres Einkommens geordnet;

Der Median ist jener Wert, unter bzw. über dem das Einkommen von jeweils der Hälfte der Einkommensbezieher liegt

Aufgrund der großen Streuung der Einkommen der selbständig Erwerbstätigen und der relativ häufig vorkommenden negativen Einkünften (Verluste) können arithmetisches Mittel und Median relativ stark voneinander abweichen

### **(4) Gliederungskriterien**

#### Branchen

Gliederung nach der ÖNACE

ÖNACE steht für die österreichische Version der "Statistischen Systematik der Wirtschaftszeige in der Europäischen Union"



## Tabellenverzeichnis

	<b>Seiten</b>
Durchschnittliche Jahreseinkünfte der <b>ausschließlich selbständig Erwerbstätigen</b> nach Branchen 1996, 1997, 1998, 1999	90
Durchschnittliche Jahreseinkünfte der <b>weiblichen</b> ausschließlich selbständig Erwerbstätigen nach Branchen 1996, 1997, 1998, 1999	94
Durchschnittliche Jahreseinkünfte der <b>männlichen</b> ausschließlich selbständig Erwerbstätigen nach Branchen 1996, 1997, 1998, 1999	98
<b>Selbständig Erwerbstätige mit schwerpunktmäßigen Jahreseinkünften aus Gewerbebetrieb</b> 1996, 1997	102
<b>Weibliche</b> selbständig Erwerbstätige mit schwerpunktmäßigen Jahreseinkünften aus Gewerbebetrieb 1996, 1997	106
<b>Männliche</b> selbständig Erwerbstätige mit schwerpunktmäßigen Jahreseinkünften aus Gewerbebetrieb 1996, 1997	110
<b>Selbständig Erwerbstätige mit schwerpunktmäßigen Jahreseinkünften aus selbständiger Arbeit</b> 1996, 1997	114
<b>Weibliche</b> selbständig Erwerbstätige mit schwerpunktmäßigen Jahreseinkünften aus selbständiger Arbeit 1996, 1997	116
<b>Männliche</b> selbständig Erwerbstätige mit schwerpunktmäßigen Jahreseinkünften aus selbständiger Arbeit 1996, 1997	118
<b>Selbständig Erwerbstätige mit schwerpunktmäßigen Jahreseinkünften aus Vermietung und Verpachtung</b> 1996, 1997	120
<b>Weibliche</b> selbständig Erwerbstätige mit schwerpunktmäßigen Jahreseinkünften aus Vermietung und Verpachtung 1996, 1997	122
<b>Männliche</b> selbständig Erwerbstätige mit schwerpunktmäßigen Jahreseinkünften aus Vermietung und Verpachtung 1996, 1997	124

## Durchschnittliche Jahreseinkünfte der ausschließlich selbständig Erwerbstätigen nach Branchen

ÖNACE Abschnitte	1996		
	Ausschließlich selbständig Erwerbstätige		
	Anzahl der Personen	Jahreseinkommen	
		Arithmetisches Mittel	Median
in Schilling			
<b>Frauen und Männer</b>			
A Land- und Forstwirtschaft	10.537	116.678	70.241
B Fischerei und Fischzucht	60	151.706	103.662
C Bergbau und Gewinnung von Steinen und Erden	142	380.541	202.997
<b>D Sachgütererzeugung</b>	<b>16.308</b>	<b>213.661</b>	<b>126.779</b>
E Energie- und Wasserversorgung	76	946.070	179.870
F Bauwesen	8.819	315.762	190.427
<b>G Handel; Instandhaltung und Repara- turen von Kraftfahrzeugen und Gebrauchsgütern</b>	<b>39.335</b>	<b>221.026</b>	<b>114.869</b>
<b>H Beherbergungs- und Gaststättenwesen</b>	<b>25.022</b>	<b>65.703</b>	<b>59.770</b>
I Verkehr und Nachrichtenübermittlung	6.858	156.763	107.384
J Kredit- und Versicherungswesen	2.511	223.129	113.094
<b>K Realitätenwesen, Vermietung beweg- licher Sachen, Erbringung von unter- nehmensbezogenen Dienstleistungen</b>	<b>48.555</b>	<b>393.131</b>	<b>144.267</b>
L Öffentliche Verwaltung, Landes- verteidigung, Sozialversicherung	13	53.386	49.896
M Unterrichtswesen	2.606	223.205	103.665
N Gesundheits-, Veterinär- und Sozialwesen	10.430	1.027.795	614.237
O Erbringung von sonstigen öffentlichen und persönlichen Dienstleistungen	15.431	148.411	94.175
P Private Haushalte	8	96.972	101.185
Q Exterritoriale Organisationen und Körperschaften	1	327.951	327.951
Unbekannt	45.686	270.265	94.125
<b>Insgesamt</b>	<b>232.398</b>	<b>278.128</b>	<b>111.287</b>
<i>Mischfälle</i>	<i>319.872</i>	<i>486.057</i>	<i>330.255</i>

Weitere Informationen, wie z.B. ÖNACE-Unterabschnitte, finden Sie im Kapitel *Selbständig Erwerbstätige - Überblick* und im Kapitel *Synopsis* des Statistischen Annexes.



<b>1997</b>			
<b>Ausschließlich Selbständig Erwerbstätige</b>			
Anzahl der Personen	Jahreseinkommen		<b>ÖNACE Abschnitte</b>
	Arithmetisches Mittel	Median	
in Schilling			
<b>Frauen und Männer</b>			
11.292	115.671	69.323	Land- und Forstwirtschaft A
58	149.329	103.713	Fischerei und Fischzucht B
141	394.849	172.806	Bergbau und Gewinnung von Steinen und Erden C
17.539	198.874	120.000	Sachgütererzeugung D
82	820.540	149.874	Energie- und Wasserversorgung E
9.776	309.427	184.543	Bauwesen F
43.282	206.704	106.931	Handel; Instandhaltung und Repara- turen von Kraftfahrzeugen und Gebrauchsgütern G
26.743	62.345	54.631	Beherbergungs- und Gaststättenwesen H
7.328	177.676	110.048	Verkehr und Nachrichtenübermittlung I
2.988	212.328	108.779	Kredit- und Versicherungswesen J
54.072	377.924	145.074	Realitätenwesen, Vermietung beweg- licher Sachen, Erbringung von unter- nehmensbezogenen Dienstleistungen K
7	185.320	202.808	Öffentliche Verwaltung, Landes- verteidigung, Sozialversicherung L
2.919	203.235	104.664	Unterrichtswesen M
11.707	1.118.713	647.923	Gesundheits-, Veterinär- und N Sozialwesen
17.041	145.877	95.224	Erbringung von sonstigen öffentlichen O und persönlichen Dienstleistungen
9	87.828	120.000	Private Haushalte P
1	339.293	339.293	Exterritoriale Organisationen und Q Körperschaften
33.071	276.527	90.374	Unbekannt
<b>238.056</b>	<b>278.336</b>	<b>110.334</b>	<b>Insgesamt</b>
328.653	480.381	328.021	Mischfälle

## Durchschnittliche Jahreseinkünfte der ausschließlich selbständig Erwerbstätigen nach Branchen - Schluss

ÖNACE Abschnitte	1998		
	Ausschließlich selbständig Erwerbstätige		
	Anzahl der Personen	Jahreseinkommen	
		Arithmetisches Mittel	Median
in Schilling			
<b>Frauen und Männer</b>			
A Land- und Forstwirtschaft	11.292	119.702	71.739
B Fischerei und Fischzucht	58	154.533	107.327
C Bergbau und Gewinnung von Steinen und Erden	141	408.609	178.828
<b>D Sachgütererzeugung</b>	<b>17.539</b>	<b>205.805</b>	<b>124.182</b>
E Energie- und Wasserversorgung	82	849.135	155.097
F Bauwesen	9.776	320.210	190.974
G Handel; Instandhaltung und Repara- turen von Kraftfahrzeugen und Gebrauchsgütern	43.282	213.907	110.657
H Beherbergungs- und Gaststättenwesen	26.743	64.518	56.535
I Verkehr und Nachrichtenübermittlung	7.328	183.868	113.883
J Kredit- und Versicherungswesen	2.988	219.727	112.570
<b>K Realitätenwesen, Vermietung beweg- licher Sachen, Erbringung von unter- nehmensbezogenen Dienstleistungen</b>	<b>54.072</b>	<b>391.094</b>	<b>150.130</b>
L Öffentliche Verwaltung, Landes- verteidigung, Sozialversicherung	7	191.778	209.876
M Unterrichtswesen	2.919	210.318	108.311
N Gesundheits-, Veterinär- und Sozialwesen	11.707	1.157.699	670.503
O Erbringung von sonstigen öffentlichen und persönlichen Dienstleistungen	17.041	150.961	98.542
P Private Haushalte	9	90.889	124.182
Q Exterritoriale Organisationen und Körperschaften	1	351.117	351.117
Unbekannt	33.071	286.164	93.523
<b>Insgesamt</b>	<b>238.056</b>	<b>288.036</b>	<b>114.179</b>
<i>Mischfälle</i>	<i>328.653</i>	<i>491.711</i>	<i>335.758</i>

Weitere Informationen, wie z.B. ÖNACE-Unterabschnitte, finden Sie im Kapitel *Selbständig Erwerbstätige - Überblick* und im Kapitel *Synopsis* des Statistischen Annexes.



<b>1999</b>			
<b>Ausschließlich selbständig Erwerbstätige</b>			
Anzahl der Personen	Jahreseinkommen		<b>ÖNACE Abschnitte</b>
	Arithmetisches Mittel	Median	
in Schilling			
<b>Frauen und Männer</b>			
11.292	125.558	75.248	Land- und Forstwirtschaft A
58	162.093	112.578	Fischerei und Fischzucht B
141	428.598	187.576	Bergbau und Gewinnung von Steinen und Erden C
<b>17.539</b>	<b>215.873</b>	<b>130.257</b>	<b>Sachgütererzeugung D</b>
82	890.675	162.684	Energie- und Wasserversorgung E
9.776	335.875	200.317	Bauwesen F
43.282	224.372	116.071	Handel; Instandhaltung und Repara- turen von Kraftfahrzeugen und Gebrauchsgütern G
26.743	67.674	59.301	Beherbergungs- und Gaststättenwesen H
7.328	192.863	119.454	Verkehr und Nachrichtenübermittlung I
2.988	230.477	118.077	Kredit- und Versicherungswesen J
54.072	410.227	157.474	Realitätenwesen, Vermietung beweg- licher Sachen, Erbringung von unter- nehmensbezogenen Dienstleistungen K
7	201.160	220.143	Öffentliche Verwaltung, Landes- verteidigung, Sozialversicherung L
2.919	220.606	113.610	Unterrichtswesen M
11.707	1.214.334	703.304	Gesundheits-, Veterinär- und N Sozialwesen
17.041	158.346	103.363	Erbringung von sonstigen öffentlichen O und persönlichen Dienstleistungen
9	95.335	130.257	Private Haushalte P
1	368.294	368.294	Exterritoriale Organisationen und Q Körperschaften
33.071	300.163	98.099	Unbekannt
<b>238.056</b>	<b>302.127</b>	<b>119.765</b>	<b>Insgesamt</b>
328.653	507.461	346.512	<i>Mischfälle</i>

## Durchschnittliche Jahreseinkünfte der weiblichen ausschließlich selbständig Erwerbstätigen nach Branchen

ÖNACE Abschnitte	1996		
	Ausschließlich selbständig Erwerbstätige		
	Anzahl der Personen	Jahreseinkommen	
		Arithmetisches Mittel	Median
in Schilling			
<b>Frauen</b>			
A Land- und Forstwirtschaft	2.936	107.500	69.232
B Fischerei und Fischzucht	8	46.856	64.622
C Bergbau und Gewinnung von Steinen und Erden	27	152.808	72.287
D Sachgütererzeugung	2.180	110.658	71.611
E Energie- und Wasserversorgung	11	299.351	146.198
F Bauwesen	287	207.067	107.773
G Handel; Instandhaltung und Repara- turen von Kraftfahrzeugen und Gebrauchsgütern	13.349	165.225	84.164
H Beherbergungs- und Gaststättenwesen	12.108	56.568	49.312
I Verkehr und Nachrichtenübermittlung	1.201	122.284	89.307
J Kredit- und Versicherungswesen	993	132.570	85.175
K Realitätenwesen, Vermietung beweg- licher Sachen, Erbringung von unter- nehmensbezogenen Dienstleistungen	17.038	186.862	86.137
L Öffentliche Verwaltung, Landes- verteidigung, Sozialversicherung	6	57.169	76.899
M Unterrichtswesen	1.283	142.252	87.310
N Gesundheits-, Veterinär- und Sozialwesen	4.033	580.529	262.855
O Erbringung von sonstigen öffentlichen und persönlichen Dienstleistungen	7.229	116.621	88.870
P Private Haushalte	7	63.389	85.218
Q Exterritoriale Organisationen und Körperschaften	1	327.951	327.951
Unbekannt	19.561	195.861	70.438
<b>Zusammen</b>	<b>82.258</b>	<b>172.336</b>	<b>79.249</b>
<i>Mischfälle</i>	<i>118.750</i>	<i>332.290</i>	<i>247.832</i>

Weitere Informationen, wie z.B. ÖNACE-Unterabschnitte, finden Sie im Kapitel *Selbständig Erwerbstätige - Überblick* und im Kapitel *Synopsis* des Statistischen Annexes.



1997

<b>Ausschließlich selbständig Erwerbstätige</b>			
Anzahl der Personen	Jahreseinkommen		ÖNACE Abschnitte
	Arithmetisches Mittel	Median	
in Schilling			
<b>Frauen</b>			
3.152	104.220	68.446	Land- und Forstwirtschaft A
9	40.508	70.243	Fischerei und Fischzucht B
25	47.395	89.373	Bergbau und Gewinnung von Steinen und Erden C
2.351	97.185	65.343	Sachgütererzeugung D
14	264.681	206.822	Energie- und Wasserversorgung E
330	222.030	111.845	Bauwesen F
14.545	152.996	75.344	Handel; Instandhaltung und Reparaturen von Kraftfahrzeugen und Gebrauchsgütern G
12.698	51.676	43.628	Beherbergungs- und Gaststättenwesen H
1.303	116.100	82.002	Verkehr und Nachrichtenübermittlung I
1.100	123.905	76.275	Kredit- und Versicherungswesen J
18.701	178.683	85.817	Realitätenwesen, Vermietung beweglicher Sachen, Erbringung von unternehmensbezogenen Dienstleistungen K
4	176.814	143.852	Öffentliche Verwaltung, Landesverteidigung, Sozialversicherung L
1.430	129.428	84.890	Unterrichtswesen M
4.628	622.565	277.784	Gesundheits-, Veterinär- und Sozialwesen N
8.026	119.609	90.040	Erbringung von sonstigen öffentlichen und persönlichen Dienstleistungen O
7	125.571	125.028	Private Haushalte P
1	339.293	339.293	Exterritoriale Organisationen und Körperschaften Q
14.889	216.619	70.289	Unbekannt
<b>83.213</b>	<b>173.045</b>	<b>77.802</b>	<b>Zusammen</b>
123.233	326.806	246.883	Mischfälle

## Durchschnittliche Jahreseinkünfte der weiblichen ausschließlich selbständig Erwerbstätigen nach Branchen - Schluss

ÖNACE Abschnitte	1998		
	Ausschließlich selbständig Erwerbstätige		
	Anzahl der Personen	Jahreseinkommen	
		Arithmetisches Mittel	Median
in Schilling			
<b>Frauen</b>			
A Land- und Forstwirtschaft	3.152	107.852	70.831
B Fischerei und Fischzucht	9	41.920	72.691
C Bergbau und Gewinnung von Steinen und Erden	25	49.047	92.488
D Sachgütererzeugung	2.351	100.572	67.620
E Energie- und Wasserversorgung	14	273.905	214.030
F Bauwesen	330	229.768	115.743
G Handel; Instandhaltung und Repara- turen von Kraftfahrzeugen und Gebrauchsgütern	14.545	158.328	77.970
H Beherbergungs- und Gaststättenwesen	12.698	53.477	45.148
I Verkehr und Nachrichtenübermittlung	1.303	120.146	84.860
J Kredit- und Versicherungswesen	1.100	128.223	78.933
K Realitätenwesen, Vermietung beweg- licher Sachen, Erbringung von unter- nehmensbezogenen Dienstleistungen	18.701	184.910	88.808
L Öffentliche Verwaltung, Landes- verteidigung, Sozialversicherung	4	182.976	148.865
M Unterrichtswesen	1.430	133.938	87.848
N Gesundheits-, Veterinär- und Sozialwesen	4.628	644.261	287.465
O Erbringung von sonstigen öffentlichen und persönlichen Dienstleistungen	8.026	123.777	93.178
P Private Haushalte	7	129.947	129.385
Q Exterritoriale Organisationen und Körperschaften	1	351.117	351.117
Unbekannt	14.889	224.168	72.739
<b>Zusammen</b>	<b>83.213</b>	<b>179.075</b>	<b>80.513</b>
<i>Mischfälle</i>	<i>123.233</i>	<i>334.514</i>	<i>252.706</i>

Weitere Informationen, wie z.B. ÖNACE-Unterabschnitte, finden Sie im Kapitel *Selbständig Erwerbstätige - Überblick* und im Kapitel *Synopsis* des Statistischen Annexes.



1999			
Ausschließlich selbständig Erwerbstätige			
Anzahl der Personen	Jahreseinkommen		ÖNACE Abschnitte
	Arithmetisches Mittel	Median	
in Schilling			
<b>Frauen</b>			
3.152	113.128	74.296	Land- und Forstwirtschaft A
9	43.970	76.247	Fischerei und Fischzucht B
25	51.446	97.012	Bergbau und Gewinnung von Steinen und Erden C
2.351	105.492	70.928	Sachgütererzeugung D
14	287.304	224.500	Energie- und Wasserversorgung E
330	241.008	121.405	Bauwesen F
14.545	166.073	81.784	Handel; Instandhaltung und Reparaturen von Kraftfahrzeugen und Gebrauchsgütern G
12.698	56.093	47.357	Beherbergungs- und Gaststättenwesen H
1.303	126.024	89.011	Verkehr und Nachrichtenübermittlung I
1.100	134.496	82.795	Kredit- und Versicherungswesen J
18.701	193.956	93.152	Realitätenwesen, Vermietung beweglicher Sachen, Erbringung von unternehmensbezogenen Dienstleistungen K
4	191.927	156.148	Öffentliche Verwaltung, Landesverteidigung, Sozialversicherung L
1.430	140.491	92.146	Unterrichtswesen M
4.628	675.778	301.527	Gesundheits-, Veterinär- und Sozialwesen N
8.026	129.832	97.736	Erbringung von sonstigen öffentlichen und persönlichen Dienstleistungen O
7	136.304	135.715	Private Haushalte P
1	368.294	368.294	Exterritoriale Organisationen und Körperschaften Q
14.889	235.134	76.297	Unbekannt
<b>83.213</b>	<b>187.836</b>	<b>84.452</b>	<b>Zusammen</b>
123.233	345.229	260.800	Mischfälle

## Durchschnittliche Jahreseinkünfte der männlichen ausschließlich selbständig Erwerbstätigen nach Branchen

ÖNACE Abschnitte	1996		
	Ausschließlich selbständig Erwerbstätige		
	Anzahl der Personen	Jahreseinkommen	
		Arithmetisches Mittel	Median
in Schilling			
<b>Männer</b>			
A Land- und Forstwirtschaft	7.601	120.223	71.245
B Fischerei und Fischzucht	52	167.837	108.923
C Bergbau und Gewinnung von Steinen und Erden	115	434.009	219.734
D Sachgütererzeugung	14.128	229.555	138.995
E Energie- und Wasserversorgung	65	1.055.515	212.088
F Bauwesen	8.532	319.419	194.131
G Handel; Instandhaltung und Repara- turen von Kraftfahrzeugen und Gebrauchsgütern	25.986	249.691	135.259
H Beherbergungs- und Gaststättenwesen	12.914	74.268	78.521
I Verkehr und Nachrichtenübermittlung	5.657	164.083	113.073
J Kredit- und Versicherungswesen	1.518	282.368	148.584
K Realitätenwesen, Vermietung beweg- licher Sachen, Erbringung von unter- nehmensbezogenen Dienstleistungen	31.517	504.640	200.000
L Öffentliche Verwaltung, Landes- verteidigung, Sozialversicherung	7	50.144	38.925
M Unterrichtswesen	1.323	301.711	132.305
N Gesundheits-, Veterinär- und Sozialwesen	6.397	1.309.775	938.623
O Erbringung von sonstigen öffentlichen und persönlichen Dienstleistungen	8.202	176.429	100.000
P Private Haushalte	1	332.053	332.053
Q Exterritoriale Organisationen und Körperschaften	0	0	0
Unbekannt	26.125	325.975	120.000
<b>Zusammen</b>	<b>150.140</b>	<b>336.088</b>	<b>139.262</b>
<i>Mischfälle</i>	<i>201.122</i>	<i>576.847</i>	<i>387.421</i>

Weitere Informationen, wie z.B. ÖNACE-Unterabschnitte, finden Sie im Kapitel *Selbständig Erwerbstätige - Überblick* und im Kapitel *Synopsis* des Statistischen Annexes.



1997			
Ausschließlich selbständig Erwerbstätige			
Anzahl der Personen	Jahreseinkommen		ÖNACE Abschnitte
	Arithmetisches Mittel	Median	
in Schilling			
<b>Männer</b>			
8.140	120.105	69.828	Land- und Forstwirtschaft A
49	169.317	111.228	Fischerei und Fischzucht B
116	469.731	191.692	Bergbau und Gewinnung von Steinen und Erden C
15.188	214.615	132.448	Sachgütererzeugung D
68	934.981	124.445	Energie- und Wasserversorgung E
9.446	312.480	187.319	Bauwesen F
28.737	233.887	128.080	Handel; Instandhaltung und Repara- turen von Kraftfahrzeugen und Gebrauchsgütern G
14.045	71.991	70.873	Beherbergungs- und Gaststättenwesen H
6.025	190.993	116.979	Verkehr und Nachrichtenübermittlung I
1.888	263.846	149.904	Kredit- und Versicherungswesen J
35.371	483.265	201.166	Realitätenwesen, Vermietung beweg- licher Sachen, Erbringung von unter- nehmensbezogenen Dienstleistungen K
3	196.661	252.090	Öffentliche Verwaltung, Landes- verteidigung, Sozialversicherung L
1.489	274.117	139.975	Unterrichtswesen M
7.079	1.443.078	1.025.893	Gesundheits-, Veterinär- und N Sozialwesen
9.015	169.264	100.000	Erbringung von sonstigen öffentlichen O und persönlichen Dienstleistungen
2	-44.274	-44.273	Private Haushalte P
0	0	0	Exterritoriale Organisationen und Q Körperschaften
18.182	325.585	111.712	Unbekannt
<b>154.843</b>	<b>334.920</b>	<b>138.078</b>	<b>Zusammen</b>
205.420	572.513	385.069	Mischfälle

## Durchschnittliche Jahreseinkünfte der männlichen ausschließlich selbständig Erwerbstätigen nach Branchen - Schluss

ÖNACE Abschnitte	1998		
	Ausschließlich selbständig Erwerbstätige		
	Anzahl der Personen	Jahreseinkommen	
		Arithmetisches Mittel	Median
in Schilling			
<b>Männer</b>			
A Land- und Forstwirtschaft	8.140	124.291	72.261
B Fischerei und Fischzucht	49	175.218	115.104
C Bergbau und Gewinnung von Steinen und Erden	116	486.101	198.372
<b>D Sachgütererzeugung</b>	<b>15.188</b>	<b>222.094</b>	<b>137.064</b>
E Energie- und Wasserversorgung	68	967.564	128.782
F Bauwesen	9.446	323.370	193.847
G Handel; Instandhaltung und Repara- turen von Kraftfahrzeugen und Gebrauchsgütern	28.737	242.038	132.543
H Beherbergungs- und Gaststättenwesen	14.045	74.500	73.343
I Verkehr und Nachrichtenübermittlung	6.025	197.649	121.056
J Kredit- und Versicherungswesen	1.888	273.041	155.128
<b>K Realitätenwesen, Vermietung beweg- licher Sachen, Erbringung von unter- nehmensbezogenen Dienstleistungen</b>	<b>35.371</b>	<b>500.106</b>	<b>208.176</b>
L Öffentliche Verwaltung, Landes- verteidigung, Sozialversicherung	3	203.514	260.875
M Unterrichtswesen	1.489	283.670	144.853
N Gesundheits-, Veterinär- und Sozialwesen	7.079	1.493.368	1.061.645
O Erbringung von sonstigen öffentlichen und persönlichen Dienstleistungen	9.015	175.163	103.485
P Private Haushalte	2	-42.731	-42.730
Q Exterritoriale Organisationen und Körperschaften	0	0	0
Unbekannt	18.182	336.931	115.605
<b>Zusammen</b>	<b>154.843</b>	<b>346.592</b>	<b>142.890</b>
<i>Mischfälle</i>	<i>205.420</i>	<i>586.016</i>	<i>394.151</i>

Weitere Informationen, wie z.B. ÖNACE-Unterabschnitte, finden Sie im Kapitel *Selbständig Erwerbstätige - Überblick* und im Kapitel *Synopsis* des Statistischen Annexes.



<b>1999</b>			
<b>Ausschließlich selbständig Erwerbstätige</b>			
Anzahl der Personen	Jahreseinkommen		<b>ÖNACE Abschnitte</b>
	Arithmetisches Mittel	Median	
in Schilling			
<b>Männer</b>			
8.140	130.371	75.796	Land- und Forstwirtschaft A
49	183.789	120.735	Fischerei und Fischzucht B
116	509.881	208.077	Bergbau und Gewinnung von Steinen und Erden C
15.188	232.959	143.769	Sachgütererzeugung D
68	1.014.898	135.082	Energie- und Wasserversorgung E
9.446	339.189	203.330	Bauwesen F
28.737	253.878	139.028	Handel; Instandhaltung und Repara- turen von Kraftfahrzeugen und Gebrauchsgütern G
14.045	78.144	76.931	Beherbergungs- und Gaststättenwesen H
6.025	207.318	126.978	Verkehr und Nachrichtenübermittlung I
1.888	286.398	162.717	Kredit- und Versicherungswesen J
35.371	524.572	218.360	Realitätenwesen, Vermietung beweg- licher Sachen, Erbringung von unter- nehmensbezogenen Dienstleistungen K
3	213.470	273.637	Öffentliche Verwaltung, Landes- verteidigung, Sozialversicherung L
1.489	297.547	151.939	Unterrichtswesen M
7.079	1.566.424	1.113.580	Gesundheits-, Veterinär- und N Sozialwesen
9.015	183.732	108.547	Erbringung von sonstigen öffentlichen O und persönlichen Dienstleistungen
2	-40.641	-40.640	Private Haushalte P
0	0	0	Exterritoriale Organisationen und Q Körperschaften
18.182	353.414	121.260	Unbekannt
<b>154.843</b>	<b>363.547</b>	<b>149.880</b>	<b>Zusammen</b>
205.420	604.786	406.776	Mischfälle

**Selbständig Erwerbstätige mit schwerpunktmäßigen Jahreseinkünften aus Gewerbebetrieb**

ÖNACE Ausgewählte <b>Abschnitte, Unterabschnitte</b> , Abteilungen, Gruppen, Klassen und Unterklassen		Anzahl der Personen	1996	
			Steuer- und Nullfälle	
			Arithme- tisches Mittel	Median
			in Schilling	
<b>Frauen und Männer</b>				
<b>A</b>	<b>Land- und Forstwirtschaft</b>	<b>2.416</b>	<b>227.305</b>	<b>99.521</b>
<b>D</b>	<b>Sachgütererzeugung</b>	<b>15.503</b>	<b>277.131</b>	<b>144.391</b>
15	Herstellung von Nahrungs- u. Genussmitteln und Getränken	3.092	298.736	204.170
<b>DD</b>	<b>Be- und Verarbeitung von Holz (ohne Herstellung v. Möbeln)</b>	<b>3.786</b>	<b>167.914</b>	<b>114.395</b>
20.3	Herstellung v. Konstruktionsteilen, Fertigbauteilen, Ausbauelementen und Fertigteilmbauten aus Holz	2.596	173.592	118.341
<b>F</b>	<b>Bauwesen</b>	<b>8.872</b>	<b>366.460</b>	<b>207.345</b>
45.3	Bauinstallation	2.537	444.447	255.624
45.4	Ausbau- und Bauhilfsgewerbe	3.984	298.739	186.414
<b>G</b>	<b>Handel; Instandhaltung und Reparaturen von Kfz und Gebrauchsgütern</b>	<b>38.705</b>	<b>258.516</b>	<b>129.062</b>
50	Kraftfahrzeughandel; Instandhaltung und Reparatur von Kfz; Tankstellen	4.622	300.228	182.978
51	Handelsvermittlung u. Großhandel (ohne Handel mit Kfz)	10.562	274.343	118.934
51.1	Handelsvermittlung	7.454	229.800	106.650
52	Einzelhandel (ohne Kfz, ohne Tankstellen); Reparatur von Gebrauchsgütern	23.521	243.213	124.245
52.1	Einzelhandel m. Waren verschiedener Art (in Verkaufsräumen)	3.455	137.105	107.620
52.2	Einzelhandel mit Nahrungs-, Genussmitteln, Getränken u. Tabakwaren (in Verkaufsräumen)	3.890	329.155	258.626
<b>H</b>	<b>Beherbergungs- und Gaststättenwesen</b>	<b>21.264</b>	<b>110.202</b>	<b>86.442</b>
55.1	Hotels, Gasthöfe, Pensionen und Hotels garnis	5.340	97.695	61.160
55.12	Hotels garnis	2.223	66.056	43.332
55.3	Restaurants, Gasthäuser, Imbissstuben, Cafehäuser u. Eissalons	14.611	109.768	92.973
55.30-01	Restaurants und Gasthäuser	11.630	110.228	94.089
<b>I</b>	<b>Verkehr- und Nachrichtenübermittlung</b>	<b>6.960</b>	<b>179.580</b>	<b>114.945</b>
60.22	Betrieb von Taxis und Mietwagen mit Fahrer	2.512	122.016	98.195

Weitere Informationen, wie z.B. Quartilswerte, finden Sie im Kapitel *Selbständig Erwerbstätige - Schwerpunktmäßige Einkunftsarten* des Statistischen Annexes.



1997			ÖNACE	
Anzahl der Personen	Steuer- und Nullfälle		Ausgewählte <b>Abschnitte, Unterabschnitte</b> , Abteilungen, Gruppen, Klassen und Unterklassen	
	Arithmetisches Mittel	Median		
in Schilling				
<b>Frauen und Männer</b>				
<b>2.636</b>	<b>222.042</b>	<b>94.103</b>	<b>Land- und Forstwirtschaft</b>	<b>A</b>
<b>16.732</b>	<b>280.116</b>	<b>138.548</b>	<b>Sachgütererzeugung</b>	<b>D</b>
3.222	307.299	184.644	Herstellung von Nahrungs- u. Genussmitteln und Getränken	15
<b>3.996</b>	<b>175.984</b>	<b>112.309</b>	<b>Be- und Verarbeitung von Holz (ohne Herstellung v. Möbeln)</b>	<b>DD</b>
2.736	170.801	118.283	Herstellung v. Konstruktionsteilen, Fertigbauteilen, Ausbauelementen und Fertigteilbauten aus Holz	20.3
<b>9.888</b>	<b>351.697</b>	<b>200.176</b>	<b>Bauwesen</b>	<b>F</b>
2.897	404.018	230.600	Bauinstallation	45.3
4.361	291.076	182.927	Ausbau- und Bauhilfsgewerbe	45.4
<b>42.667</b>	<b>245.672</b>	<b>120.504</b>	<b>Handel; Instandhaltung und Reparaturen von Kfz und Gebrauchsgütern</b>	<b>G</b>
5.079	273.636	166.439	Kraftfahrzeughandel; Instandhaltung und Reparatur von Kfz; Tankstellen	50
11.810	268.404	116.604	Handelsvermittlung u. Großhandel (ohne Handel mit Kfz)	51
8.374	221.817	104.674	Handelsvermittlung	51.1
25.778	229.748	115.417	Einzelhandel (ohne Kfz, ohne Tankstellen); Reparatur von Gebrauchsgütern	52
3.571	121.567	97.563	Einzelhandel m. Waren verschiedener Art (in Verkaufsräumen)	52.1
4.309	359.391	271.178	Einzelhandel mit Nahrungs-, Genussmitteln, Getränken u. Tabakwaren (in Verkaufsräumen)	52.2
<b>22.931</b>	<b>106.331</b>	<b>81.415</b>	<b>Beherbergungs- und Gaststättenwesen</b>	<b>H</b>
5.239	86.447	55.027	Hotels, Gasthöfe, Pensionen und Hotels garnis	55.1
2.120	66.058	40.453	Hotels garnis	55.12
16.258	107.926	87.322	Restaurants, Gasthäuser, Imbissstuben, Cafehäuser u. Eissalons	55.3
12.838	108.555	89.050	Restaurants und Gasthäuser	55.30-01
<b>7.509</b>	<b>210.060</b>	<b>118.855</b>	<b>Verkehr- und Nachrichtenübermittlung</b>	<b>I</b>
2.506	124.917	96.269	Betrieb von Taxis und Mietwagen mit Fahrer	60.22

## Selbständig Erwerbstätige mit schwerpunktmäßigen Jahreseinkünften aus Gewerbebetrieb - Schluss

ÖNACE Ausgewählte <b>Abschnitte, Unterabschnitte</b> , Abteilungen, Gruppen, Klassen und Unterklassen		Anzahl der Personen	1996	
			Steuer- und Nullfälle	
			Arithme- tisches Mittel	Median
			in Schilling	
<b>Frauen und Männer</b>				
<b>J</b>	<b>Kredit- und Versicherungswesen</b>	<b>2.992</b>	<b>250.924</b>	<b>126.442</b>
67	Mit dem Kredit- und Versicherungswesen verbundene Tätigkeiten	2.298	264.405	129.546
<b>K</b>	<b>Realitätenwesen, Unternehmensdienstleistungen</b>	<b>18.269</b>	<b>438.419</b>	<b>154.810</b>
70	Realitätenwesen	2.821	1.117.913	311.369
70.2	Vermietung und Verpachtung von eigenen Grundstücken, Wohnungen und sonstigen Realitäten	2.151	1.349.411	417.498
72	Datenverarbeitung und Datenbanken	2.786	281.963	161.418
74	Erbringung von unternehmensbezogenen Dienstleistungen	12.083	321.658	139.760
74.4	Werbewesen	3.360	215.333	112.752
<b>O</b>	<b>Erbringung von sonstigen öffentlichen und persönlichen Dienstleistungen</b>	<b>9.825</b>	<b>157.004</b>	<b>107.438</b>
92	Kultur, Sport und Unterhaltung	3.129	188.955	100.000
93	Erbringung von sonstigen Dienstleistungen	6.460	137.291	110.093
93.02-01	Friseure	4.181	133.200	113.835
	Sonstige	33.844	409.680	129.052
<b>Summe - Einkünfte aus Gewerbebetrieb</b>		<b>158.650</b>	<b>289.088</b>	<b>126.392</b>
Summe - Einkünfte aus Gewerbebetrieb, selbständiger Arbeit, Vermietung und Verpachtung sowie Land- und Forstwirtschaft		158.650	295.050	128.152
Summe - Einkünfte aus Gewerbebetrieb, selbständiger Arbeit, Vermietung und Verpachtung, Land- und Forstwirtschaft sowie nichtselbständiger Arbeit (Verdienste und Pensionen)		158.650	314.537	133.736

Weitere Informationen, wie z.B. Quartilswerte, finden Sie im Kapitel *Selbständig Erwerbstätige - Schwerpunktmäßige Einkunftsarten* des Statistischen Annexes.



1997				
Anzahl der Personen	Steuer- und Nullfälle		ÖNACE	
	Arithme- tisches Mittel	Median	Ausgewählte <b>Abschnitte, Unterabschnitte</b> , Abteilungen, Gruppen, Klassen und Unterklassen	
in Schilling				
<b>Frauen und Männer</b>				
<b>3.441</b>	<b>238.648</b>	<b>120.000</b>	<b>Kredit- und Versicherungswesen</b>	<b>J</b>
2.606	241.710	124.775	Mit dem Kredit- und Versicherungswesen verbundene Tätigkeiten	67
<b>21.476</b>	<b>402.262</b>	<b>158.341</b>	<b>Realitätenwesen, Unternehmensdienstleistungen</b>	<b>K</b>
3.020	961.323	283.791	Realitätenwesen	
2.319	1.140.604	365.041	Vermietung und Verpachtung von eigenen Grundstücken, Wohnungen und sonstigen Realitäten	70.2
3.502	300.582	184.228	Datenverarbeitung und Datenbanken	72
14.268	315.600	145.704	Erbringung von unternehmensbezogenen Dienstleistungen	74
3.938	234.277	119.006	Werbewesen	74.4
<b>11.067</b>	<b>151.895</b>	<b>107.923</b>	<b>Erbringung von sonstigen öffentlichen und persönlichen Dienstleistungen</b>	<b>O</b>
3.660	169.258	97.685	Kultur, Sport und Unterhaltung	92
7.129	137.801	111.312	Erbringung von sonstigen Dienstleistungen	93
4.544	141.830	117.895	Friseure 93.02-01	
25.374	408.090	134.228	Sonstige	
<b>163.721</b>	<b>273.291</b>	<b>124.153</b>	<b>Summe - Einkünfte aus Gewerbebetrieb</b>	
163.721	278.974	125.512	Summe - Einkünfte aus Gewerbebetrieb, selbständiger Arbeit, Vermietung und Verpachtung sowie Land- und Forstwirtschaft	
163.721	297.361	131.318	Summe - Einkünfte aus Gewerbebetrieb, selbständiger Arbeit, Vermietung und Verpachtung, Land- und Forstwirtschaft sowie nichtselbständiger Arbeit (Verdienste und Pensionen)	

## Weibliche Selbständig Erwerbstätige mit schwerpunktmäßigen Jahreseinkünften aus Gewerbebetrieb

ÖNACE Ausgewählte <b>Abschnitte, Unterabschnitte</b> , Abteilungen, Gruppen, Klassen und Unterklassen		Anzahl der Personen	1996	
			Steuer- und Nullfälle	
			Arithme- tisches Mittel	Median
			in Schilling	
<b>Frauen</b>				
<b>A</b>	<b>Land- und Forstwirtschaft</b>	<b>453</b>	<b>246.263</b>	<b>96.386</b>
<b>D</b>	<b>Sachgütererzeugung</b>	<b>2.092</b>	<b>183.225</b>	<b>83.910</b>
15	Herstellung von Nahrungs- u. Genussmitteln und Getränken	346	205.137	150.219
<b>DD</b>	<b>Be- und Verarbeitung von Holz (ohne Herstellung v. Möbeln)</b>	<b>184</b>	<b>198.537</b>	<b>87.057</b>
20.3	Herstellung v. Konstruktionsteilen, Fertigbauteilen, Ausbauelementen und Fertigteilbauten aus Holz	72	299.538	124.245
<b>F</b>	<b>Bauwesen</b>	<b>310</b>	<b>307.500</b>	<b>154.481</b>
45.3	Bauinstallation	42	657.204	321.225
45.4	Ausbau- und Bauhilfsgewerbe	144	275.732	152.981
<b>G</b>	<b>Handel; Instandhaltung und Reparaturen von Kfz und Gebrauchsgütern</b>	<b>13.534</b>	<b>198.366</b>	<b>96.854</b>
50	Krafffahrzeughandel; Instandhaltung und Reparatur von Kfz; Tankstellen	540	214.956	151.284
51	Handelsvermittlung u. Großhandel (ohne Handel mit Kfz)	3.107	151.865	58.803
51.1	Handelsvermittlung	2.514	108.768	51.675
52	Einzelhandel (ohne Kfz, ohne Tankstellen); Reparatur von Gebrauchsgütern	9.887	212.073	109.924
52.1	Einzelhandel m. Waren verschiedener Art (in Verkaufsräumen)	1.564	113.648	95.721
52.2	Einzelhandel mit Nahrungs-, Genussmitteln, Getränken u. Tabakwaren (in Verkaufsräumen)	1.950	343.633	275.161
<b>H</b>	<b>Beherbergungs- und Gaststättenwesen</b>	<b>9.901</b>	<b>88.180</b>	<b>72.881</b>
55.1	Hotels, Gasthöfe, Pensionen und Hotels garnis	2.936	66.786	47.284
55.12	Hotels garnis	1.612	47.501	37.172
55.3	Restaurants, Gasthäuser, Imbissstuben, Cafehäuser u. Eissalons	6.338	96.834	82.489
55.30-01	Restaurants und Gasthäuser	4.843	97.653	83.645
<b>I</b>	<b>Verkehr- und Nachrichtenübermittlung</b>	<b>1.251</b>	<b>150.367</b>	<b>97.682</b>
60.22	Betrieb von Taxis und Mietwagen mit Fahrer	425	120.844	97.682

Weitere Informationen, wie z.B. Quartilswerte, finden Sie im Kapitel *Selbständig Erwerbstätige - Schwerpunktmäßige Einkunftsarten* des Statistischen Annexes.



1997			ÖNACE	
Anzahl der Personen	Steuer- und Nullfälle		Ausgewählte <b>Abschnitte, Unterabschnitte</b> , Abteilungen, Gruppen, Klassen und Unterklassen	
	Arithme- tisches Mittel	Median		
in Schilling				
<b>Frauen</b>				
<b>476</b>	<b>294.365</b>	<b>88.618</b>	<b>Land- und Forstwirtschaft</b>	<b>A</b>
<b>2.266</b>	<b>216.986</b>	<b>75.897</b>	<b>Sachgütererzeugung</b>	<b>D</b>
376	470.848	130.846	Herstellung von Nahrungs- u. Genussmitteln und Getränken	15
<b>200</b>	<b>182.550</b>	<b>85.235</b>	<b>Be- und Verarbeitung von Holz (ohne Herstellung v. Möbeln)</b>	<b>DD</b>
72	218.349	111.689	Herstellung v. Konstruktionsteilen, Fertigbauteilen, Ausbauelementen und Fertigteilbauten aus Holz	20.3
<b>352</b>	<b>310.894</b>	<b>150.000</b>	<b>Bauwesen</b>	<b>F</b>
51	465.341	214.172	Bauinstallation	45.3
176	318.211	140.268	Ausbau- und Bauhilfsgewerbe	45.4
<b>14.751</b>	<b>184.885</b>	<b>88.728</b>	<b>Handel; Instandhaltung und Reparaturen von Kfz und Gebrauchsgütern</b>	<b>G</b>
589	201.575	136.314	Kraftfahrzeughandel; Instandhaltung und Reparatur von Kfz; Tankstellen	50
3.408	145.267	53.278	Handelsvermittlung u. Großhandel (ohne Handel mit Kfz)	51
2.752	106.533	46.360	Handelsvermittlung	51.1
10.754	196.526	99.773	Einzelhandel (ohne Kfz, ohne Tankstellen); Reparatur von Gebrauchsgütern	52
1.608	92.109	82.757	Einzelhandel m. Waren verschiedener Art (in Verkaufsräumen)	52.1
2.144	354.223	278.718	Einzelhandel mit Nahrungs-, Genussmitteln, Getränken u. Tabakwaren (in Verkaufsräumen)	52.2
<b>10.556</b>	<b>83.646</b>	<b>68.309</b>	<b>Beherbergungs- und Gaststättenwesen</b>	<b>H</b>
2.825	44.436	39.025	Hotels, Gasthöfe, Pensionen und Hotels garnis	55.1
1.520	47.074	32.098	Hotels garnis	55.12
7.057	95.673	78.317	Restaurants, Gasthäuser, Imbissstuben, Cafehäuser u. Eissalons	55.3
5.334	95.884	79.095	Restaurants und Gasthäuser	55.30-01
<b>1.348</b>	<b>156.642</b>	<b>96.285</b>	<b>Verkehr- und Nachrichtenübermittlung</b>	<b>I</b>
429	128.740	92.362	Betrieb von Taxis und Mietwagen mit Fahrer	60.22

## Weibliche selbständig Erwerbstätige mit schwerpunktmäßigen Jahreseinkünften aus Gewerbebetrieb - Schluss

ÖNACE Ausgewählte <b>Abschnitte, Unterabschnitte</b> , Abteilungen, Gruppen, Klassen und Unterklassen		Anzahl der Personen	1996	
			Steuer- und Nullfälle	
			Arithme- tisches Mittel	Median
			in Schilling	
		<b>Frauen</b>		
<b>J</b>	<b>Kredit- und Versicherungswesen</b>	<b>1.156</b>	<b>160.215</b>	<b>92.210</b>
67	Mit dem Kredit- und Versicherungswesen verbundene Tätigkeiten	843	168.339	92.186
<b>K</b>	<b>Realitätenwesen, Unternehmensdienstleistungen</b>	<b>5.022</b>	<b>336.932</b>	<b>110.000</b>
70	Realitätenwesen	1.083	836.045	221.121
70.2	Vermietung und Verpachtung von eigenen Grundstücken, Wohnungen und sonstigen Realitäten	858	977.129	262.886
72	Datenverarbeitung und Datenbanken	330	225.336	106.858
74	Erbringung von unternehmensbezogenen Dienstleistungen	3.451	196.142	98.026
74.4	Werbewesen	1.009	158.471	88.361
<b>O</b>	<b>Erbringung von sonstigen öffentlichen und persönlichen Dienstleistungen</b>	<b>5.454</b>	<b>125.429</b>	<b>99.746</b>
92	Kultur, Sport und Unterhaltung	808	166.378	86.441
93	Erbringung von sonstigen Dienstleistungen	4.616	116.612	101.572
93.02-01	Friseure	3.049	120.284	105.165
Sonstige		13.152	333.018	102.098
<b>Summe - Einkünfte aus Gewerbebetrieb</b>		<b>52.325</b>	<b>215.524</b>	<b>94.572</b>
Summe - Einkünfte aus Gewerbebetrieb, selbständiger Arbeit, Vermietung und Verpachtung sowie Land- und Forstwirtschaft		52.325	219.289	95.670
Summe - Einkünfte aus Gewerbebetrieb, selbständiger Arbeit, Vermietung und Verpachtung, Land- und Forstwirtschaft sowie nichtselbständiger Arbeit (Verdienste und Pensionen)		52.325	236.325	100.000

Weitere Informationen, wie z.B. Quartilswerte, finden Sie im Kapitel *Selbständig Erwerbstätige - Schwerpunktmäßige Einkunftsarten* des Statistischen Annexes.



1997				
Anzahl der Personen	Steuer- und Nullfälle		ÖNACE	
	Arithme- tisches Mittel	Median	Ausgewählte <b>Abschnitte, Unterabschnitte</b> , Abteilungen, Gruppen, Klassen und Unterklassen	
in Schilling				
<b>Frauen</b>				
<b>1.244</b>	<b>142.892</b>	<b>79.437</b>	<b>Kredit- und Versicherungswesen</b>	<b>J</b>
905	146.354	80.008	Mit dem Kredit- und Versicherungswesen verbundene Tätigkeiten	67
<b>5.720</b>	<b>295.806</b>	<b>113.934</b>	<b>Realitätenwesen, Unternehmensdienstleistungen</b>	<b>K</b>
1.120	712.193	183.059	Realitätenwesen	
867	848.870	240.588	Vermietung und Verpachtung von eigenen Grundstücken, Wohnungen und sonstigen Realitäten	70.2
444	226.282	130.649	Datenverarbeitung und Datenbanken	72
3.975	193.026	100.756	Erbringung von unternehmensbezogenen Dienstleistungen	74
1.148	180.674	98.121	Werbewesen	74.4
<b>6.092</b>	<b>127.610</b>	<b>101.817</b>	<b>Erbringung von sonstigen öffentlichen und persönlichen Dienstleistungen</b>	<b>O</b>
929	158.996	82.054	Kultur, Sport und Unterhaltung	92
5.128	120.212	104.772	Erbringung von sonstigen Dienstleistungen	93
3.331	128.456	109.738	Friseure 93.02-01	
10.227	365.754	114.434	Sonstige	
<b>53.032</b>	<b>206.485</b>	<b>92.894</b>	<b>Summe - Einkünfte aus Gewerbebetrieb</b>	
53.032	209.673	94.050	Summe - Einkünfte aus Gewerbebetrieb, selbständiger Arbeit, Vermietung und Verpachtung sowie Land- und Forstwirtschaft	
53.032	225.600	98.867	Summe - Einkünfte aus Gewerbebetrieb, selbständiger Arbeit, Vermietung und Verpachtung, Land- und Forstwirtschaft sowie nichtseltständiger Arbeit (Verdienste und Pensionen)	

## Männliche selbständig Erwerbstätige mit schwerpunktmäßigen Jahreseinkünften aus Gewerbebetrieb

ÖNACE Ausgewählte <b>Abschnitte, Unterabschnitte</b> , Abteilungen, Gruppen, Klassen und Unterklassen		Anzahl der Personen	1996	
			Steuer- und Nullfälle	
			Arithme- tisches Mittel	Median
				in Schilling
		<b>Männer</b>		
<b>A</b>	<b>Land- und Forstwirtschaft</b>	<b>1.963</b>	<b>222.930</b>	<b>99.581</b>
<b>D</b>	<b>Sachgütererzeugung</b>	<b>13.411</b>	<b>291.780</b>	<b>157.656</b>
15	Herstellung von Nahrungs- u. Genussmitteln und Getränken	2.746	310.530	210.476
<b>DD</b>	<b>Be- und Verarbeitung von Holz (ohne Herstellung v. Möbeln)</b>	<b>3.602</b>	<b>166.350</b>	<b>115.463</b>
20.3	Herstellung v. Konstruktionsteilen, Fertigbauteilen, Ausbauelementen und Fertigteilmontagen aus Holz	2.524	170.000	118.269
<b>F</b>	<b>Bauwesen</b>	<b>8.562</b>	<b>368.595</b>	<b>209.752</b>
45.3	Bauinstallation	2.495	440.866	255.306
45.4	Ausbau- und Bauhilfsgewerbe	3.840	299.601	187.894
<b>G</b>	<b>Handel; Instandhaltung und Reparaturen von Kfz und Gebrauchsgütern</b>	<b>25.171</b>	<b>290.858</b>	<b>150.000</b>
50	Kraftfahrzeughandel; Instandhaltung und Reparatur von Kfz; Tankstellen	4.082	311.508	188.062
51	Handelsvermittlung u. Großhandel (ohne Handel mit Kfz)	7.455	325.388	155.298
51.1	Handelsvermittlung	4.940	291.394	152.766
52	Einzelhandel (ohne Kfz, ohne Tankstellen); Reparatur von Gebrauchsgütern	13.634	265.794	135.203
52.1	Einzelhandel m. Waren verschiedener Art (in Verkaufsräumen)	1.891	156.506	119.260
52.2	Einzelhandel mit Nahrungs-, Genussmitteln, Getränken u. Tabakwaren (in Verkaufsräumen)	1.940	314.602	240.303
<b>H</b>	<b>Beherbergungs- und Gaststättenwesen</b>	<b>11.363</b>	<b>129.390</b>	<b>102.387</b>
55.1	Hotels, Gasthöfe, Pensionen und Hotels garnis	2.404	135.444	94.368
55.12	Hotels garnis	611	115.010	66.685
55.3	Restaurants, Gasthäuser, Imbissstuben, Cafehäuser u. Eissalons	8.273	119.678	102.457
55.30-01	Restaurants und Gasthäuser	6.787	119.201	102.489
<b>I</b>	<b>Verkehr- und Nachrichtenübermittlung</b>	<b>5.709</b>	<b>185.982</b>	<b>119.629</b>
60.22	Betrieb von Taxis und Mietwagen mit Fahrer	2.087	122.255	98.218

Weitere Informationen, wie z.B. Quartilswerte, finden Sie im Kapitel *Selbständig Erwerbstätige - Schwerpunktmäßige Einkunftsarten* des Statistischen Annexes.



1997			ÖNACE	
Anzahl der Personen	Steuer- und Nullfälle		Ausgewählte <b>Abschnitte, Unterabschnitte</b> , Abteilungen, Gruppen, Klassen und Unterklassen	
	Arithme- tisches Mittel	Median		
	in Schilling			
	<b>Männer</b>			
<b>2.160</b>	<b>206.104</b>	<b>95.007</b>	<b>Land- und Forstwirtschaft</b>	<b>A</b>
<b>14.466</b>	<b>290.005</b>	<b>152.242</b>	<b>Sachgütererzeugung</b>	<b>D</b>
2.846	285.691	192.120	Herstellung von Nahrungs- u. Genussmitteln und Getränken	15
<b>3.796</b>	<b>175.638</b>	<b>113.646</b>	<b>Be- und Verarbeitung von Holz (ohne Herstellung v. Möbeln)</b>	<b>DD</b>
2.664	169.516	118.283	Herstellung v. Konstruktionsteilen, Fertigbauteilen, Ausbauelementen und Fertigteilbauten aus Holz	20.3
<b>9.536</b>	<b>353.203</b>	<b>202.236</b>	<b>Bauwesen</b>	<b>F</b>
2.846	402.919	231.577	Bauinstallation	45.3
4.185	289.935	185.000	Ausbau- und Bauhilfsgewerbe	45.4
<b>27.916</b>	<b>277.792</b>	<b>143.577</b>	<b>Handel; Instandhaltung und Reparaturen von Kfz und Gebrauchsgütern</b>	<b>G</b>
4.490	283.088	172.574	Kraftfahrzeughandel; Instandhaltung und Reparatur von Kfz; Tankstellen	50
8.402	318.351	157.305	Handelsvermittlung u. Großhandel (ohne Handel mit Kfz)	51
5.622	278.249	154.971	Handelsvermittlung	51.1
15.024	253.528	127.925	Einzelhandel (ohne Kfz, ohne Tankstellen); Reparatur von Gebrauchsgütern	52
1.963	145.697	113.131	Einzelhandel m. Waren verschiedener Art (in Verkaufsräumen)	52.1
2.165	364.509	266.137	Einzelhandel mit Nahrungs-, Genussmitteln, Getränken u. Tabakwaren (in Verkaufsräumen)	52.2
<b>12.375</b>	<b>125.682</b>	<b>96.094</b>	<b>Beherbergungs- und Gaststättenwesen</b>	<b>H</b>
2.414	135.612	85.938	Hotels, Gasthöfe, Pensionen und Hotels garnis	55.1
600	114.150	66.237	Hotels garnis	55.12
9.201	117.323	96.524	Restaurants, Gasthäuser, Imbissstuben, Cafehäuser u. Eissalons	55.3
7.504	117.562	97.837	Restaurants und Gasthäuser	55.30-01
<b>6.161</b>	<b>221.748</b>	<b>125.463</b>	<b>Verkehr- und Nachrichtenübermittlung</b>	<b>I</b>
2.077	124.128	97.330	Betrieb von Taxis und Mietwagen mit Fahrer	60.22

## Männliche selbständig Erwerbstätige mit schwerpunktmäßigen Jahreseinkünften aus Gewerbebetrieb - Schluss

ÖNACE Ausgewählte <b>Abschnitte, Unterabschnitte</b> , Abteilungen, Gruppen, Klassen und Unterklassen		Anzahl der Personen	1996	
			Steuer- und Nullfälle	
			Arithme- tisches Mittel	Median
			in Schilling	
		<b>Männer</b>		
<b>J</b>	<b>Kredit- und Versicherungswesen</b>	<b>1.836</b>	<b>308.037</b>	<b>162.840</b>
67	Mit dem Kredit- und Versicherungswesen verbundene Tätigkeiten	1.455	320.064	166.171
<b>K</b>	<b>Realitätenwesen, Unternehmensdienstleistungen</b>	<b>13.247</b>	<b>476.893</b>	<b>179.983</b>
70	Realitätenwesen	1.738	1.293.553	407.989
70.2	Vermietung und Verpachtung von eigenen Grundstücken, Wohnungen und sonstigen Realitäten	1.293	1.596.447	543.585
72	Datenverarbeitung und Datenbanken	2.456	289.571	171.558
74	Erbringung von unternehmensbezogenen Dienstleistungen	8.632	371.838	164.462
74.4	Werbewesen	2.351	239.737	127.635
<b>O</b>	<b>Erbringung von sonstigen öffentlichen und persönlichen Dienstleistungen</b>	<b>4.371</b>	<b>196.404</b>	<b>122.018</b>
92	Kultur, Sport und Unterhaltung	2.321	196.815	107.813
93	Erbringung von sonstigen Dienstleistungen	1.844	189.055	136.746
93.02-01	Friseure	1.132	167.989	138.989
Sonstige		20.692	458.407	150.000
<b>Summe - Einkünfte aus Gewerbebetrieb</b>		<b>106.325</b>	<b>325.291</b>	<b>148.086</b>
Summe - Einkünfte aus Gewerbebetrieb, selbständiger Arbeit, Vermietung und Verpachtung sowie Land- und Forstwirtschaft		106.325	332.334	150.000
Summe - Einkünfte aus Gewerbebetrieb, selbständiger Arbeit, Vermietung und Verpachtung, Land- und Forstwirtschaft sowie nichtselbständiger Arbeit (Verdienste und Pensionen)		106.325	353.027	154.335

Weitere Informationen, wie z.B. Quartilswerte, finden Sie im Kapitel *Selbständig Erwerbstätige - Schwerpunktmäßige Einkunftsarten* des Statistischen Annexes.



1997				
Anzahl der Personen	Steuer- und Nullfälle		ÖNACE	
	Arithme- tisches Mittel	Median	Ausgewählte <b>Abschnitte, Unterabschnitte</b> , Abteilungen, Gruppen, Klassen und Unterklassen	
			in Schilling	
			<b>Männer</b>	
<b>2.197</b>	<b>292.867</b>	<b>161.039</b>	<b>Kredit- und Versicherungswesen</b>	<b>J</b>
1.701	292.444	166.846	Mit dem Kredit- und Versicherungswesen verbundene Tätigkeiten	67
<b>15.756</b>	<b>440.909</b>	<b>181.647</b>	<b>Realitätenwesen, Unternehmensdienstleistungen</b>	<b>K</b>
1.900	1.108.179	350.993	Realitätenwesen	
1.452	1.314.801	451.231	Vermietung und Verpachtung von eigenen Grundstücken, Wohnungen und sonstigen Realitäten	70.2
3.058	311.370	192.823	Datenverarbeitung und Datenbanken	72
10.293	362.937	167.657	Erbringung von unternehmensbezogenen Dienstleistungen	74
2.790	256.332	128.814	Werbewesen	74.4
<b>4.975</b>	<b>181.632</b>	<b>118.702</b>	<b>Erbringung von sonstigen öffentlichen und persönlichen Dienstleistungen</b>	<b>O</b>
2.731	172.748	103.238	Kultur, Sport und Unterhaltung	92
2.001	182.876	132.745	Erbringung von sonstigen Dienstleistungen	93
1.213	178.556	138.077	Friseure 93.02-01	
15.147	436.675	150.252	Sonstige	
<b>110.689</b>	<b>305.299</b>	<b>145.495</b>	<b>Summe - Einkünfte aus Gewerbebetrieb</b>	
110.689	312.177	147.648	Summe - Einkünfte aus Gewerbebetrieb, selbständiger Arbeit, Vermietung und Verpachtung sowie Land- und Forstwirtschaft	
110.689	331.742	151.597	Summe - Einkünfte aus Gewerbebetrieb, selbständiger Arbeit, Vermietung und Verpachtung, Land- und Forstwirtschaft sowie nichtselbständiger Arbeit (Verdienste und Pensionen)	

## Selbständig Erwerbstätige mit schwerpunktmäßigen Jahreseinkünften aus selbständiger Arbeit

ÖNACE Ausgewählte <b>Abschnitte, Unterabschnitte</b> , Abteilungen, Gruppen, Klassen und Unterklassen		Anzahl der Personen	1996	
			Steuer- und Nullfälle	
			Arithme- tisches Mittel	Median
			in Schilling	
<b>Frauen und Männer</b>				
<b>K</b>	<b>Realitätenwesen, Unternehmensdienstleistungen</b>	<b>24.245</b>	<b>645.698</b>	<b>271.795</b>
74	Erbringung von unternehmensbezogenen Dienstleistungen	21.236	662.613	286.873
74.11	Rechtsberatung	2.604	1.595.504	990.259
74.12	Wirtschaftsprüfung und Steuerberatung	1.961	1.169.136	711.304
74.14-01	Unternehmensberatung	7.793	398.331	240.000
74.2-01	Architekturbüros	3.115	633.640	282.088
74.2-02	Ingenieurbüros	2.233	637.526	271.039
<b>M</b>	<b>Unterrichtswesen</b>	<b>2.771</b>	<b>261.518</b>	<b>111.947</b>
80.4	Erwachsenenbildung und sonstiger Unterricht	1.983	257.627	113.856
<b>N</b>	<b>Gesundheits-, Veterinär- und Sozialwesen</b>	<b>13.930</b>	<b>1.247.714</b>	<b>895.635</b>
85.1	Gesundheitswesen	12.829	1.326.472	981.279
85.12-02	Facharztpraxen	4.226	1.776.896	1.291.209
85.12-03	Praxen von Ärzten für Allgemeinmedizin	4.597	1.242.549	1.061.939
85.13-02	Zahnarztpraxen	2.087	1.489.618	1.190.687
<b>O</b>	<b>Erbringung von sonstigen öffentlichen und persönlichen Dienstleistungen</b>	<b>7.568</b>	<b>202.034</b>	<b>97.822</b>
92	Kultur, Sport und Unterhaltung	7.315	199.492	97.903
92.31	Künstlerische und schriftstellerische Tätigkeiten und Darbietungen	5.017	193.988	83.573
Sonstige		13.731	469.678	186.053
<b>Summe - Einkünfte aus selbständiger Arbeit</b>		<b>62.245</b>	<b>670.551</b>	<b>256.626</b>
Summe - Einkünfte aus selbständiger Arbeit, Gewerbebetrieb, Vermietung und Verpachtung sowie Land- und Forstwirtschaft		62.245	647.532	251.527
Summe - Einkünfte aus selbständiger Arbeit, Gewerbebetrieb, Vermietung und Verpachtung, Land- und Forstwirtschaft sowie nichtselbständiger Arbeit (Verdienste und Pensionen)		62.245	695.874	273.299

Weitere Informationen, wie z.B. Quartilswerte, finden Sie im Kapitel *Selbständig Erwerbstätige - Schwerpunktmäßige Einkunftsarten* des Statistischen Annexes.



1997			ÖNACE	
Anzahl der Personen	Steuer- und Nullfälle		Ausgewählte <b>Abschnitte, Unterabschnitte</b> , Abteilungen, Gruppen, Klassen und Unterklassen	
	Arithme- tisches Mittel	Median		
	in Schilling			
<b>Frauen und Männer</b>				
<b>26.476</b>	<b>643.686</b>	<b>282.000</b>	<b>Realitätenwesen, Unternehmensdienstleistungen</b>	<b>K</b>
23.035	658.037	296.481	Erbringung von unternehmensbezogenen Dienstleistungen	74
2.641	1.551.744	903.767	Rechtsberatung	74.11
2.127	1.155.991	712.524	Wirtschaftsprüfung und Steuerberatung	74.12
9.029	412.116	248.000	Unternehmensberatung	74.14-01
3.167	640.097	280.502	Architekturbüros	74.2-01
2.398	672.175	293.937	Ingenieurbüros	74.2-02
<b>3.125</b>	<b>245.089</b>	<b>110.002</b>	<b>Unterrichtswesen</b>	<b>M</b>
2.288	232.982	107.309	Erwachsenenbildung und sonstiger Unterricht	80.4
<b>14.641</b>	<b>1.317.014</b>	<b>907.976</b>	<b>Gesundheits-, Veterinär- und Sozialwesen</b>	<b>N</b>
13.425	1.408.165	1.014.536	Gesundheitswesen	85.1
4.452	1.895.020	1.368.046	Facharztpraxen	85.12-02
4.487	1.230.821	1.043.018	Praxen von Ärzten für Allgemeinmedizin	85.12-03
2.266	1.812.979	1.462.791	Zahnarztpraxen	85.13-02
<b>8.142</b>	<b>204.438</b>	<b>100.000</b>	<b>Erbringung von sonstigen öffentlichen und persönlichen Dienstleistungen</b>	<b>O</b>
7.856	202.623	100.000	Kultur, Sport und Unterhaltung	92
5.284	195.381	85.329	Künstlerische und schriftstellerische Tätigkeiten und Darbietungen	92.31
10.436	482.647	180.000	Sonstige	
<b>62.820</b>	<b>697.102</b>	<b>266.058</b>	<b>Summe - Einkünfte aus selbständiger Arbeit</b>	
62.820	669.044	261.087	Summe - Einkünfte aus selbständiger Arbeit, Gewerbebetrieb, Vermietung und Verpachtung sowie Land- und Forstwirtschaft	
62.820	716.642	282.816	Summe - Einkünfte aus selbständiger Arbeit, Gewerbebetrieb, Vermietung und Verpachtung, Land- und Forstwirtschaft sowie nichtselbständiger Arbeit (Verdienste und Pensionen)	

## Weibliche Selbständig Erwerbstätige mit schwerpunktmäßigen Jahreseinkünften aus selbständiger Arbeit

ÖNACE Ausgewählte <b>Abschnitte, Unterabschnitte</b> , Abteilungen, Gruppen, Klassen und Unterklassen		Anzahl der Personen	1996	
			Steuer- und Nullfälle	
			Arithme- tisches Mittel	Median
			in Schilling	
<b>Frauen</b>				
<b>K</b>	<b>Realitätenwesen, Unternehmensdienstleistungen</b>	<b>5.244</b>	<b>289.609</b>	<b>158.400</b>
74	Erbringung von unternehmensbezogenen Dienstleistungen	4.313	288.657	164.309
74.11	Rechtsberatung	230	715.579	523.792
74.12	Wirtschaftsprüfung und Steuerberatung	505	539.014	404.962
74.14-01	Unternehmensberatung	1.638	272.670	180.000
74.2-01	Architekturbüros	389	233.407	129.078
74.2-02	Ingenieurbüros	232	179.720	112.363
<b>M</b>	<b>Unterrichtswesen</b>	<b>1.404</b>	<b>150.870</b>	<b>93.351</b>
80.4	Erwachsenenbildung und sonstiger Unterricht	1.001	153.550	93.095
<b>N</b>	<b>Gesundheits-, Veterinär- und Sozialwesen</b>	<b>4.664</b>	<b>673.488</b>	<b>364.383</b>
85.1	Gesundheitswesen	4.350	711.168	401.765
85.12-02	Facharztpraxen	1.079	1.019.802	674.252
85.12-03	Praxen von Ärzten für Allgemeinmedizin	1.144	739.836	608.663
85.13-02	Zahnarztpraxen	680	1.153.618	902.706
<b>O</b>	<b>Erbringung von sonstigen öffentlichen und persönlichen Dienstleistungen</b>	<b>2.448</b>	<b>144.053</b>	<b>85.147</b>
92	Kultur, Sport und Unterhaltung	2.293	145.838	84.134
92.31	Künstlerische und schriftstellerische Tätigkeiten und Darbietungen	1.515	127.886	68.267
Sonstige		3.456	250.482	118.892
<b>Summe - Einkünfte aus selbständiger Arbeit</b>		<b>17.216</b>	<b>353.740</b>	<b>151.649</b>
Summe - Einkünfte aus selbständiger Arbeit, Gewerbebetrieb, Vermietung und Verpachtung sowie Land- und Forstwirtschaft		62.245	647.532	251.527
Summe - Einkünfte aus selbständiger Arbeit, Gewerbebetrieb, Vermietung und Verpachtung, Land- und Forstwirtschaft sowie nichtselbständiger Arbeit (Verdienste und Pensionen)		17.216	377.542	165.518

Weitere Informationen, wie z.B. Quartilswerte, finden Sie im Kapitel *Selbständig Erwerbstätige - Schwerpunktmäßige Einkunftsarten* des Statistischen Annexes.



<b>1997</b>				
Anzahl der Personen	<b>Steuer- und Nullfälle</b>		<b>ÖNACE</b>	
	Arithme- tisches Mittel	Median	Ausgewählte <b>Abschnitte, Unterabschnitte</b> , Abteilungen, Gruppen, Klassen und Unterklassen	
	in Schilling			
<b>Frauen</b>				
<b>5.762</b>	<b>294.326</b>	<b>157.979</b>	<b>Realitätenwesen, Unternehmensdienstleistungen</b>	<b>K</b>
4.740	290.931	162.690	Erbringung von unternehmensbezogenen Dienstleistungen	74
256	741.238	531.247	Rechtsberatung	74.11
587	531.104	385.490	Wirtschaftsprüfung und Steuerberatung	74.12
1.796	276.510	180.000	Unternehmensberatung	74.14-01
420	215.726	130.269	Architekturbüros	74.2-01
248	162.889	111.673	Ingenieurbüros	74.2-02
<b>1.587</b>	<b>142.298</b>	<b>89.502</b>	<b>Unterrichtswesen</b>	<b>M</b>
1.172	142.037	89.371	Erwachsenenbildung und sonstiger Unterricht	80.4
<b>5.182</b>	<b>712.208</b>	<b>356.266</b>	<b>Gesundheits-, Veterinär- und Sozialwesen</b>	<b>N</b>
4.798	758.567	397.178	Gesundheitswesen	85.1
1.166	1.090.450	696.171	Facharztpraxen	85.12-02
1.230	723.296	548.339	Praxen von Ärzten für Allgemeinmedizin	85.12-03
729	1.396.744	1.081.180	Zahnarztpraxen	85.13-02
<b>2.726</b>	<b>143.869</b>	<b>86.110</b>	<b>Erbringung von sonstigen öffentlichen und persönlichen Dienstleistungen</b>	<b>O</b>
2.543	145.846	86.118	Kultur, Sport und Unterhaltung	92
1.616	130.540	70.157	Künstlerische und schriftstellerische Tätigkeiten und Darbietungen	92.31
2.403	260.962	113.678	Sonstige	
<b>17.660</b>	<b>375.519</b>	<b>155.535</b>	<b>Summe - Einkünfte aus selbständiger Arbeit</b>	
17.660	369.436	154.735	Summe - Einkünfte aus selbständiger Arbeit, Gewerbebetrieb, Vermietung und Verpachtung sowie Land- und Forstwirtschaft	
17.660	395.471	168.759	Summe - Einkünfte aus selbständiger Arbeit, Gewerbebetrieb, Vermietung und Verpachtung, Land- und Forstwirtschaft sowie nichtselbständiger Arbeit (Verdienste und Pensionen)	

## Männliche Selbständig Erwerbstätige mit schwerpunktmäßigen Jahreseinkünften aus selbständiger Arbeit

ÖNACE Ausgewählte <b>Abschnitte, Unterabschnitte</b> , Abteilungen, Gruppen, Klassen und Unterklassen		Anzahl der Personen	1996	
			Steuer- und Nullfälle	
			Arithme- tisches Mittel	Median
			in Schilling	
<b>Männer</b>				
<b>K</b>	<b>Realitätenwesen, Unternehmensdienstleistungen</b>	<b>19.001</b>	<b>743.974</b>	<b>328.384</b>
74	Erbringung von unternehmensbezogenen Dienstleistungen	16.923	757.920	344.159
74.11	Rechtsberatung	2.374	1.680.754	1.052.270
74.12	Wirtschaftsprüfung und Steuerberatung	1.456	1.387.688	899.767
74.14-01	Unternehmensberatung	6.155	431.772	258.074
74.2-01	Architekturbüros	2.726	690.753	335.342
74.2-02	Ingenieurbüros	2.001	690.605	309.582
<b>M</b>	<b>Unterrichtswesen</b>	<b>1.367</b>	<b>375.160</b>	<b>142.725</b>
80.4	Erwachsenenbildung und sonstiger Unterricht	982	363.717	145.417
<b>N</b>	<b>Gesundheits-, Veterinär- und Sozialwesen</b>	<b>9.266</b>	<b>1.536.747</b>	<b>1.186.060</b>
85.1	Gesundheitswesen	8.479	1.642.143	1.292.857
85.12-02	Facharztpraxen	3.147	2.036.478	1.513.404
85.12-03	Praxen von Ärzten für Allgemeinmedizin	3.453	1.409.101	1.219.898
85.13-02	Zahnarztpraxen	1.407	1.652.007	1.330.864
<b>O</b>	<b>Erbringung von sonstigen öffentlichen und persönlichen Dienstleistungen</b>	<b>5.120</b>	<b>229.757</b>	<b>105.606</b>
92	Kultur, Sport und Unterhaltung	5.022	223.990	105.153
92.31	Künstlerische und schriftstellerische Tätigkeiten und Darbietungen	3.502	222.585	89.515
Sonstige		10.275	543.405	215.976
<b>Summe - Einkünfte aus selbständiger Arbeit</b>		<b>45.029</b>	<b>791.677</b>	<b>329.053</b>
Summe - Einkünfte aus selbständiger Arbeit, Gewerbebetrieb, Vermietung und Verpachtung sowie Land- und Forstwirtschaft		45.029	761.228	322.910
Summe - Einkünfte aus selbständiger Arbeit, Gewerbebetrieb, Vermietung und Verpachtung, Land- und Forstwirtschaft sowie nichtselbständiger Arbeit (Verdienste und Pensionen)		45.029	817.582	346.471

Weitere Informationen, wie z.B. Quartilswerte, finden Sie im Kapitel *Selbständig Erwerbstätige - Schwerpunktmäßige Einkunftsarten* des Statistischen Annexes.



<b>1997</b>				
Anzahl der Personen	<b>Steuer- und Nullfälle</b>		<b>ÖNACE</b>	
	Arithme- tisches Mittel	Median	Ausgewählte <b>Abschnitte, Unterabschnitte</b> , Abteilungen, Gruppen, Klassen und Unterklassen	
	in Schilling			
<b>Männer</b>				
<b>20.714</b>	<b>740.867</b>	<b>336.354</b>	<b>Realitätenwesen, Unternehmensdienstleistungen</b>	<b>K</b>
18.295	753.150	350.903	Erbringung von unternehmensbezogenen Dienstleistungen	74
2.385	1.638.741	970.369	Rechtsberatung	74.11
1.540	1.394.178	930.453	Wirtschaftsprüfung und Steuerberatung	74.12
7.233	445.787	272.842	Unternehmensberatung	74.14-01
2.747	704.980	322.632	Architekturbüros	74.2-01
2.150	730.921	339.725	Ingenieurbüros	74.2-02
<b>1.538</b>	<b>351.156</b>	<b>142.625</b>	<b>Unterrichtswesen</b>	<b>M</b>
1.116	328.492	142.142	Erwachsenenbildung und sonstiger Unterricht	80.4
<b>9.459</b>	<b>1.648.349</b>	<b>1.242.724</b>	<b>Gesundheits-, Veterinär- und Sozialwesen</b>	<b>N</b>
8.627	1.769.445	1.358.309	Gesundheitswesen	85.1
3.286	2.180.513	1.610.433	Facharztpraxen	85.12-02
3.257	1.422.487	1.235.301	Praxen von Ärzten für Allgemeinmedizin	85.12-03
1.537	2.010.400	1.644.382	Zahnarztpraxen	85.13-02
<b>5.416</b>	<b>234.923</b>	<b>106.938</b>	<b>Erbringung von sonstigen öffentlichen und persönlichen Dienstleistungen</b>	<b>O</b>
5.313	229.798	106.844	Kultur, Sport und Unterhaltung	92
3.668	223.948	91.718	Künstlerische und schriftstellerische Tätigkeiten und Darbietungen	92.31
8.033	548.962	209.432	Sonstige	
<b>45.160</b>	<b>822.859</b>	<b>340.000</b>	<b>Summe - Einkünfte aus selbständiger Arbeit</b>	
45.160	786.207	333.640	Summe - Einkünfte aus selbständiger Arbeit, Gewerbebetrieb, Vermietung und Verpachtung sowie Land- und Forstwirtschaft	
45.160	842.237	354.802	Summe - Einkünfte aus selbständiger Arbeit, Gewerbebetrieb, Vermietung und Verpachtung, Land- und Forstwirtschaft sowie nichtselbständiger Arbeit (Verdienste und Pensionen)	

## Selbständig Erwerbstätige mit schwerpunktmäßigen Jahreseinkünften aus Vermietung und Verpachtung

ÖNACE Ausgewählte <b>Abschnitte, Unterabschnitte</b> , Abteilungen, Gruppen, Klassen und Unterklassen		Anzahl der Personen	1996	
			Steuer- und Nullfälle	
			Arithme- tisches Mittel	Median
			in Schilling	
<b>Frauen und Männer</b>				
<b>A</b>	<b>Land- und Forstwirtschaft</b>	<b>1.721</b>	<b>195.632</b>	<b>84.501</b>
<b>H</b>	<b>Beherbergungs- und Gaststättenwesen</b>	<b>4.332</b>	<b>102.116</b>	<b>50.017</b>
	55.23-01 Privatzimmervermietung	2.344	63.335	40.336
<b>K</b>	<b>Realitätenwesen, Unternehmensdienstleistungen</b>	<b>20.866</b>	<b>248.551</b>	<b>107.050</b>
	70 Realitätenwesen	19.320	232.843	104.724
	70.2 Vermietung und Verpachtung von eigenen Grundstücken, Wohnungen und sonstigen Realitäten	18.808	229.804	104.150
	Sonstige	19.039	184.808	79.715
<b>Summe - Einkünfte aus Vermietung und Verpachtung</b>		<b>44.237</b>	<b>206.777</b>	<b>87.064</b>
Summe - Einkünfte aus Vermietung und Verpachtung, Gewerbe- betrieb, selbständiger Arbeit sowie Land- und Forstwirtschaft		44.237	162.702	81.023
Summe - Einkünfte aus Vermietung und Verpachtung, Gewerbe- betrieb, selbständiger Arbeit, Land- und Forstwirtschaft sowie nichtselbständiger Arbeit (Verdienste und Pensionen)		44.237	205.297	90.953

Weitere Informationen, wie z.B. Quartilswerte, finden Sie im Kapitel *Selbständig Erwerbstätige - Schwerpunktmäßige Einkunftsarten* des Statistischen Annexes.



1997			ÖNACE	
Anzahl der Personen	Steuer- und Nullfälle		Ausgewählte <b>Abschnitte, Unterabschnitte</b> , Abteilungen, Gruppen, Klassen und Unterklassen	
	Arithme- tisches Mittel	Median		
in Schilling				
<b>Frauen und Männer</b>				
<b>1.852</b>	<b>202.621</b>	<b>83.799</b>	<b>Land- und Forstwirtschaft</b>	<b>A</b>
<b>4.601</b>	<b>102.490</b>	<b>48.044</b>	<b>Beherbergungs- und Gaststättenwesen</b>	<b>H</b>
2.394	62.669	38.031	Privatzimmervermietung 55.23-01	
<b>22.727</b>	<b>245.117</b>	<b>106.515</b>	<b>Realitätenwesen, Unternehmensdienstleistungen</b>	<b>K</b>
20.939	229.355	104.516	Realitätenwesen	70
20.365	227.134	104.196	Vermietung und Verpachtung von eigenen Grundstücken, Wohnungen und sonstigen Realitäten	70.2
17.544	187.953	78.305		Sonstige
<b>44.872</b>	<b>208.143</b>	<b>86.906</b>	<b>Summe - Einkünfte aus Vermietung und Verpachtung</b>	
44.872	159.156	80.000	Summe - Einkünfte aus Vermietung und Verpachtung, Gewerbe- betrieb, selbständiger Arbeit sowie Land- und Forstwirtschaft	
44.872	202.558	89.666	Summe - Einkünfte aus Vermietung und Verpachtung, Gewerbe- betrieb, selbständiger Arbeit, Land- und Forstwirtschaft sowie nichtselbständiger Arbeit (Verdienste und Pensionen)	

## Weibliche Selbständig Erwerbstätige mit schwerpunktmäßigen Jahreseinkünften aus Vermietung und Verpachtung

ÖNACE Ausgewählte <b>Abschnitte, Unterabschnitte</b> , Abteilungen, Gruppen, Klassen und Unterklassen		Anzahl der Personen	1996	
			Steuer- und Nullfälle	
			Arithme- tisches Mittel	Median
in Schilling				
<b>Frauen</b>				
<b>A</b>	<b>Land- und Forstwirtschaft</b>	<b>644</b>	<b>179.690</b>	<b>86.877</b>
<b>H</b>	<b>Beherbergungs- und Gaststättenwesen</b>	<b>3.043</b>	<b>76.685</b>	<b>43.902</b>
	55.23-01 Privatzimmervermietung	2.021	56.563	39.526
<b>K</b>	<b>Realitätenwesen, Unternehmensdienstleistungen</b>	<b>14.014</b>	<b>205.447</b>	<b>99.227</b>
	70 Realitätenwesen	13.441	202.544	98.377
	70.2 Vermietung und Verpachtung von eigenen Grundstücken, Wohnungen und sonstigen Realitäten	13.126	201.437	98.127
	Sonstige	10.548	160.571	79.016
<b>Summe - Einkünfte aus Vermietung und Verpachtung</b>		<b>27.605</b>	<b>174.105</b>	<b>82.492</b>
Summe - Einkünfte aus Vermietung und Verpachtung, Gewerbe- betrieb, selbständiger Arbeit sowie Land- und Forstwirtschaft		27.605	158.779	80.901
Summe - Einkünfte aus Vermietung und Verpachtung, Gewerbe- betrieb, selbständiger Arbeit, Land- und Forstwirtschaft sowie nichtselbständiger Arbeit (Verdienste und Pensionen)		27.605	195.102	91.703

Weitere Informationen, wie z.B. Quartilswerte, finden Sie im Kapitel *Selbständig Erwerbstätige - Schwerpunktmäßige Einkunftsarten* des Statistischen Annexes.



<b>1997</b>				
Anzahl der Personen	<b>Steuer- und Nullfälle</b>		<b>ÖNACE</b>	
	Arithme- tisches Mittel	Median	Ausgewählte <b>Abschnitte, Unterabschnitte</b> , Abteilungen, Gruppen, Klassen und Unterklassen	
in Schilling				
<b>Frauen</b>				
<b>695</b>	<b>172.791</b>	<b>83.687</b>	<b>Land- und Forstwirtschaft</b>	<b>A</b>
<b>3.145</b>	<b>76.221</b>	<b>41.229</b>	<b>Beherbergungs- und Gaststättenwesen</b>	<b>H</b>
2.055	56.262	36.520	Privatzimmervermietung	55.23-01
<b>15.153</b>	<b>203.665</b>	<b>98.406</b>	<b>Realitätenwesen, Unternehmensdienstleistungen</b>	<b>K</b>
14.526	200.497	98.079	Realitätenwesen	70
14.175	199.967	97.955	Vermietung und Verpachtung von eigenen Grundstücken, Wohnungen und sonstigen Realitäten	70.2
9.392	163.697	79.288		Sonstige
<b>27.690</b>	<b>175.634</b>	<b>83.003</b>	<b>Summe - Einkünfte aus Vermietung und Verpachtung</b>	
27.690	156.643	80.900	Summe - Einkünfte aus Vermietung und Verpachtung, Gewerbe- betrieb, selbständiger Arbeit sowie Land- und Forstwirtschaft	
27.690	194.134	91.750	Summe - Einkünfte aus Vermietung und Verpachtung, Gewerbe- betrieb, selbständiger Arbeit, Land- und Forstwirtschaft sowie nichtselbständiger Arbeit (Verdienste und Pensionen)	

## Männliche Selbständig Erwerbstätige mit schwerpunktmäßigen Jahreseinkünften aus Vermietung und Verpachtung

ÖNACE Ausgewählte <b>Abschnitte, Unterabschnitte</b> , Abteilungen, Gruppen, Klassen und Unterklassen		Anzahl der Personen	1996	
			Steuer- und Nullfälle	
			Arithme- tisches Mittel	Median
			in Schilling	
<b>Männer</b>				
<b>A</b>	<b>Land- und Forstwirtschaft</b>	<b>1.077</b>	<b>205.165</b>	<b>83.160</b>
<b>H</b>	<b>Beherbergungs- und Gaststättenwesen</b>	<b>1.289</b>	<b>162.152</b>	<b>73.652</b>
55.23-01	Privatzimmervermietung	323	105.708	51.545
<b>K</b>	<b>Realitätenwesen, Unternehmensdienstleistungen</b>	<b>6.852</b>	<b>336.710</b>	<b>135.139</b>
70	Realitätenwesen	5.879	302.115	127.890
70.2	Vermietung und Verpachtung von eigenen Grundstücken, Wohnungen und sonstigen Realitäten	5.682	295.334	125.566
	Sonstige	8.491	214.916	80.791
<b>Summe - Einkünfte aus Vermietung und Verpachtung</b>		<b>16.632</b>	<b>261.003</b>	<b>96.905</b>
Summe - Einkünfte aus Vermietung und Verpachtung, Gewerbe- betrieb, selbständiger Arbeit sowie Land- und Forstwirtschaft		16.632	169.214	81.282
Summe - Einkünfte aus Vermietung und Verpachtung, Gewerbe- betrieb, selbständiger Arbeit, Land- und Forstwirtschaft sowie nichtselbständiger Arbeit (Verdienste und Pensionen)		16.632	222.218	89.216

Weitere Informationen, wie z.B. Quartilswerte, finden Sie im Kapitel *Selbständig Erwerbstätige - Schwerpunktmäßige Einkunftsarten* des Statistischen Annexes.



<b>1997</b>				
Anzahl der Personen	<b>Steuer- und Nullfälle</b>		<b>ÖNACE</b>	
	Arithme- tisches Mittel	Median	Ausgewählte <b>Abschnitte, Unterabschnitte</b> , Abteilungen, Gruppen, Klassen und Unterklassen	
in Schilling				
<b>Männer</b>				
<b>1.157</b>	<b>220.539</b>	<b>84.000</b>	<b>Land- und Forstwirtschaft</b>	<b>A</b>
<b>1.456</b>	<b>159.233</b>	<b>75.357</b>	<b>Beherbergungs- und Gaststättenwesen</b>	<b>H</b>
339	101.504	48.946	Privatzimmervermietung	55.23-01
<b>7.574</b>	<b>328.048</b>	<b>130.055</b>	<b>Realitätenwesen, Unternehmensdienstleistungen</b>	<b>K</b>
6.413	294.721	126.164	Realitätenwesen	70
6.190	289.345	124.852	Vermietung und Verpachtung von eigenen Grundstücken, Wohnungen und sonstigen Realitäten	70.2
8.152	215.898	77.290	Sonstige	
<b>17.182</b>	<b>260.533</b>	<b>96.000</b>	<b>Summe - Einkünfte aus Vermietung und Verpachtung</b>	
17.182	163.205	78.188	Summe - Einkünfte aus Vermietung und Verpachtung, Gewerbe- betrieb, selbständiger Arbeit sowie Land- und Forstwirtschaft	
17.182	216.133	84.896	Summe - Einkünfte aus Vermietung und Verpachtung, Gewerbe- betrieb, selbständiger Arbeit, Land- und Forstwirtschaft sowie nichtselbständiger Arbeit (Verdienste und Pensionen)	





# Übersichtstabellen

## **Land- und Forst- wirtschaft**

(aus dem "Grünen Bericht")

# Erläuterungen

zu

## Kapitel 4.3 "Land- und Forstwirtschaft (aus dem "Grünen Bericht")"

### (1) Einkommensbezieher und Datenquellen

Betriebe in der Land- und Forstwirtschaft (Stichprobe)

Ausgewiesen nach:

Familienarbeitskräften (FAK)

dazu zählen das Betriebsleiterehepaar sowie die ganz oder nur teilweise mitarbeitenden Familienmitglieder, wenn sie dem gemeinsamen Haushalt angehören und nicht entlohnt werden (dabei werden ausschließlich Tätigkeiten in der Land- und Forstwirtschaft berücksichtigt)

Gesamtfamilienarbeitskräften (GFAK)

dazu zählen jene Familienangehörigen, die sowohl in als auch außerhalb der Land- und Forstwirtschaft tätig sind und das außerbetrieblich erworbene Einkommen in den land- und forstwirtschaftlichen Betrieb einbringen

Datenquelle: "Grüner Bericht" des Bundesministeriums für Land- und Forstwirtschaft (Umwelt und Wasserwirtschaft) 1996 bis 1999

Die Daten von 1996 sind nicht unmittelbar mit den Folgejahren vergleichbar, da die Jahre 1997 bis 1999 neu gewichtet sind (auf Basis der Agrarstrukturerhebung 1995)

### (2) Einkommensdefinitionen

Jahreseinkünfte aus Land- und Forstwirtschaft je Familienarbeitskraft

(entspricht "Einkünften aus Land- und Forstwirtschaft je FAK" lt. "Grünem Bericht")

Jener Betrag, der dem Betriebsleiter und seinen mithelfenden nicht entlohnten Angehörigen für die Arbeitsleistung, die unternehmerische Tätigkeit und den Einsatz des Eigenkapitals zufließt

Jahreserwerbseinkommen je Gesamtfamilienarbeitskraft

(entspricht "Erwerbseinkommen je GFAK" lt. "Grünem Bericht")

Summe der Einkünfte aus Land- und Forstwirtschaft, Gehälter und Löhne aus unselbständiger Tätigkeit sowie Einkünfte aus selbständiger Arbeit und Gewerbebetrieb

Alle Einkommenswerte sind auf die Grundgesamtheit hochgerechnet

### (3) Statistische Begriffe

Arithmetisches Mittel (entspricht "gewichtetem Mittel" lt. "Grünem Bericht")

Summe aller Einkommen der Betriebe (hochgerechnet), geteilt durch die Anzahl der Betriebe (hochgerechnet)

Median (mittlerer Wert)

Vorraussetzung für die Berechnung: alle Betriebe (hochgerechnet) sind nach der Höhe ihres Einkommens geordnet;



Der Median ist jener Wert, unter bzw. über dem das Einkommen von jeweils der Hälfte der Betriebe (hochgerechnet) liegt

#### **(4) Gliederungskriterien**

Betriebsformen

Zuordnung zu 7 Betriebsformen nach dem Produktionsschwerpunkt des Betriebes

Produktionsgebiete

Zuordnung zu 8 Produktionsgebieten nach dem Hauptproduktionszweig des Gebietes

## Tabellenverzeichnis

	<b>Seiten</b>
Durchschnittliche <b>Jahreseinkünfte</b> aus Land- und Forstwirtschaft, durchschnittliches <b>Jahreserwerbseinkommen</b> nach Betriebsformen und Produktionsgebieten 1996, 1997, 1998, 1999	130



## Durchschnittliche Jahreseinkünfte aus Land- und Forstwirtschaft, durchschnittliches Jahreserwerbseinkommen nach Betriebsformen und Produktionsgebieten

1996						
Land- und Forstwirtschaft						
Betriebsformen Produktionsgebiete	Anzahl der Betriebe	Familien- arbeitskräfte je Betrieb	Jahres-			
			einkünfte je Familienarbeitskraft		erwerbseinkommen je Gesamt- Familienarbeitskraft	
			Arithm. Mittel	Median	Arithm. Mittel	Median
in Schilling						
Betriebe mit über 50% Forstanteil	136	1,71	118.882	94.679	157.240	157.042
Betriebe mit 25 bis 50% Forstanteil	288	1,69	121.773	116.256	166.294	157.726
Futterbaubetriebe	971	1,76	117.682	115.633	170.394	155.651
Landwirtschaftliche Gemischtbetriebe	244	1,71	163.505	143.327	212.881	191.467
Marktfruchtbetriebe	455	1,47	244.024	254.809	307.984	292.387
Dauerkulturbetriebe	147	1,60	158.686	139.649	215.191	203.549
Veredelungsbetriebe	181	1,69	224.222	230.121	270.186	245.102
Hochalpengebiet	363	1,79	124.765	119.220	161.966	149.640
Voralpengebiet	138	1,72	153.817	152.542	197.745	188.061
Alpenostrand	280	1,70	124.515	105.236	172.889	160.581
Wald- und Mühlviertel	335	1,80	126.011	120.382	177.505	165.227
Kärntner Becken	103	1,90	145.313	123.446	188.768	177.510
Alpenvorland	476	1,66	137.125	129.989	199.957	176.395
Südöstliches Flach- und Hügelland	251	1,55	148.742	121.364	210.832	200.230
Nordöstliches Flach- und Hügelland	476	1,54	228.623	226.690	283.914	268.557
<b>Insgesamt</b>	<b>2.422</b>	<b>1,68</b>	<b>147.963</b>	<b>135.801</b>	<b>200.440</b>	<b>180.126</b>

Weitere Informationen, wie z.B. Quartilswerte, finden Sie im Kapitel *Land- und Forstwirtschaft* des Statistischen Annexes.

1997

## Land- und Forstwirtschaft

Jahres-

Anzahl der Betriebe	Familien- arbeitskräfte je Betrieb	Jahres-				Betriebsformen  Produktionsgebiete
		einkünfte je Familienarbeitskraft		erwerbseinkommen je Gesamt- Familienarbeitskraft		
		Arithm. Mittel	Median	Arithm. Mittel	Median	
in Schilling						
97	1,61	169.284	128.558	199.260	191.557	Betriebe mit über 50% Forstanteil
228	1,67	154.595	124.096	183.393	173.170	Betriebe mit 25 bis 50% Forstanteil
1.033	1,79	129.232	113.164	162.388	152.403	Futterbaubetriebe
225	1,76	173.317	126.092	198.562	173.584	Landwirtschaftliche Gemischt- betriebe
453	1,37	265.758	251.940	293.745	285.454	Marktfruchtbetriebe
174	1,48	196.410	173.328	237.639	228.238	Dauerkulturbetriebe
198	1,73	268.575	244.943	285.723	256.575	Veredelungsbetriebe
355	1,80	146.542	124.096	170.031	161.845	Hochalpengebiet
132	1,78	153.803	139.025	187.648	179.435	Voralpengebiet
275	1,74	156.330	126.132	185.766	163.165	Alpenostrand
339	1,74	135.694	114.762	169.778	154.706	Wald- und Mühlviertel
107	1,93	157.693	113.472	183.080	154.714	Kärntner Becken
474	1,65	164.311	136.903	201.173	185.165	Alpenvorland
247	1,49	159.329	122.848	202.482	191.187	Südöstliches Flach- und Hügelland
479	1,49	262.745	251.940	286.618	264.677	Nordöstliches Flach- und Hügelland
<b>2.408</b>	<b>1,67</b>	<b>169.675</b>	<b>138.476</b>	<b>201.727</b>	<b>183.584</b>	<b>Insgesamt</b>



## Durchschnittliche Jahreseinkünfte aus Land- und Forstwirtschaft, durchschnittliches Jahreserwerbseinkommen nach Betriebsformen und Produktionsgebieten - Schluss

1998						
Land- und Forstwirtschaft						
Betriebsformen Produktionsgebiete	Anzahl der Betriebe	Familien- arbeitskräfte je Betrieb	Jahres-			
			einkünfte je Familienarbeitskraft		erwerbseinkommen je Gesamt- Familienarbeitskraft	
			Arithm. Mittel	Median	Arithm. Mittel	Median
in Schilling						
Betriebe mit über 50% Forstanteil	96	1,54	171.409	142.495	197.737	178.785
Betriebe mit 25 bis 50% Forstanteil	220	1,62	157.329	127.881	190.056	183.129
Futterbaubetriebe	1.007	1,77	137.843	115.405	171.503	160.101
Landwirtschaftliche Gemischt- betriebe	220	1,71	151.432	118.909	183.740	165.987
Marktfruchtbetriebe	464	1,37	231.465	198.600	266.136	256.928
Dauerkulturbetriebe	175	1,44	198.444	147.288	236.373	224.594
Veredelungsbetriebe	194	1,69	162.404	123.407	192.942	167.353
Hochalpengebiet	349	1,77	149.871	127.574	173.987	163.989
Voralpengebiet	129	1,78	177.661	156.949	214.414	220.745
Alpenostrand	267	1,67	159.784	115.405	187.977	160.753
Wald- und Mühlviertel	337	1,71	138.450	109.062	177.817	171.240
Kärntner Becken	101	1,87	151.712	115.740	183.417	148.524
Alpenvorland	463	1,64	140.833	118.261	180.975	165.680
Südöstliches Flach- und Hügelland	239	1,46	127.387	89.041	174.585	143.818
Nordöstliches Flach- und Hügelland	491	1,46	235.775	200.642	262.072	245.913
<b>Insgesamt</b>	<b>2.376</b>	<b>1,65</b>	<b>160.533</b>	<b>130.297</b>	<b>195.122</b>	<b>178.449</b>

Weitere Informationen, wie z.B. Quartilswerte, finden Sie im Kapitel *Land- und Forstwirtschaft* des Statistischen Annexes.

1999

## Land- und Forstwirtschaft

Anzahl der Betriebe	Familienarbeitskräfte je Betrieb	Jahres-				Betriebsformen Produktionsgebiete
		einkünfte je Familienarbeitskraft		erwerbseinkommen je Gesamt-Familienarbeitskraft		
		Arithm. Mittel	Median	Arithm. Mittel	Median	
		in Schilling				
107	1,52	175.091	143.130	214.472	207.220	Betriebe mit über 50% Forstanteil
220	1,60	154.004	119.556	188.685	174.813	Betriebe mit 25 bis 50% Forstanteil
1.045	1,77	129.489	108.169	165.228	153.325	Futterbaubetriebe
210	1,70	148.003	99.978	179.651	158.737	Landwirtschaftliche Gemischtbetriebe
445	1,31	253.880	219.590	292.129	274.664	Marktfruchtbetriebe
183	1,46	171.023	142.032	220.783	205.304	Dauerkulturbetriebe
194	1,66	154.953	122.277	188.403	177.931	Veredelungsbetriebe
347	1,80	148.692	123.112	174.670	157.808	Hochalpengebiet
137	1,77	157.906	142.410	187.633	183.657	Voralpengebiet
280	1,67	155.737	120.533	190.587	159.540	Alpenostrand
340	1,73	140.131	123.108	178.164	173.951	Wald- und Mühlviertel
106	1,77	136.002	99.654	167.230	147.745	Kärntner Becken
466	1,59	138.281	108.501	186.709	166.736	Alpenvorland
249	1,47	105.473	75.664	161.004	150.597	Südöstliches Flach- und Hügelland
479	1,47	239.006	204.783	271.756	260.631	Nordöstliches Flach- und Hügelland
<b>2.404</b>	<b>1,63</b>	<b>155.609</b>	<b>126.984</b>	<b>193.957</b>	<b>174.700</b>	<b>Insgesamt</b>





# Übersichtstabellen

## **Pensionisten**



# Erläuterungen

zu

## Kapitel 4.4 "Pensionisten"

### (1) Einkommensbezieher und Datenquellen

#### zu Kapitel 4.4.1. "Überblick"

Alle Pensionisten (einschließlich der Beamten im Ruhestand)

Alle Pensionisten (einschließlich der Beamten im Ruhestand),  
die ihren Wohnsitz in Österreich haben

Datenquelle: LStSt 1998 und 1999

#### zu Kapitel 4.4.2. "Pensionsarten und Pensionsversicherungsträger"

Pensionisten (ohne Beamte im Ruhestand) nach der gesetzlichen  
Pensionsversicherung

Datenquellen: LStSt und HV 1998 und 1999

### (2) Einkommensdefinitionen

Bruttojahreseinkommen

Summe aller Bruttobezüge gemäß §25 EStG (Lohnzettel - Kennziffer 210)

Nettojahreseinkommen

Summe aller Bruttobezüge gemäß §25 EStG, abzüglich der insgesamt einbehaltenen  
Sozialversicherungsbeiträge und abzüglich der insgesamt einbehaltenen Lohnsteuer

### (3) Statistische Begriffe

Arithmetisches Mittel

Summe aller Einkommen einer Gruppe von Einkommensbeziehern, geteilt durch die  
Anzahl der Einkommensbezieher

Median (mittlerer Wert)

Vorraussetzung für die Berechnung: alle Einkommensbezieher einer Gruppe sind  
nach der Höhe ihres Einkommens geordnet;

Der Median ist jener Wert, unter bzw. über dem das Einkommen von jeweils der  
Hälfte der Einkommensbezieher liegt

### (4) Gliederungskriterien

Pensionsarten

Einfachpensionisten mit einer Pension

Mehrfachpensionisten mit zwei Pensionen

#### Pensionsversicherungsträger

- Pensionsversicherung der Unselbständigen:  
Pensionsversicherungsanstalt der Arbeiter;  
Pensionsversicherungsanstalt der Angestellten;  
Versicherungsanstalt der österreichischen Eisenbahnen;  
Versicherungsanstalt des österreichischen Bergbaues
- Sozialversicherungsanstalt der gewerblichen Wirtschaft
- Sozialversicherungsanstalt der Bauern



## Tabellenverzeichnis

	<b>Seiten</b>
Durchschnittliches Jahreseinkommen der <b>Pensionisten</b> 1998, 1999	138
Durchschnittliches Jahreseinkommen der <b>Einfach-Pensionisten</b> nach Pensionsarten 1998, 1999	140
Durchschnittliches Jahreseinkommen der <b>Mehrfach-Pensionisten</b> nach Pensionsarten 1998, 1999	142
Durchschnittliches Jahreseinkommen der <b>Pensionisten nach Pensionsversicherungsträgern</b> 1998, 1999	144
Durchschnittliches Jahreseinkommen der <b>weiblichen</b> Pensionisten nach Pensionsversicherungsträgern 1998, 1999	148
Durchschnittliches Jahreseinkommen der <b>männlichen</b> Pensionisten nach Pensionsversicherungsträgern 1998, 1999	152

**Durchschnittliches Jahreseinkommen der Pensionisten (in Schilling)**

	<b>1998</b>	
	<b>Pensionisten</b>	
	insgesamt	mit Wohnsitz in Österreich
<b>Frauen und Männer</b>		
Anzahl der Personen	1.954.246	1.755.226
<b>Brutto - Jahreseinkommen</b>		
Arithmetisches Mittel	190.491	208.211
<b>Median</b>	<b>150.336</b>	<b>166.216</b>
<b>Netto - Jahreseinkommen</b>		
Arithmetisches Mittel	160.475	174.894
<b>Median</b>	<b>140.783</b>	<b>152.548</b>
<b>Frauen</b>		
Anzahl der Personen	1.106.438	997.443
<b>Brutto - Jahreseinkommen</b>		
Arithmetisches Mittel	151.810	164.922
<b>Median</b>	<b>115.060</b>	<b>125.517</b>
<b>Netto - Jahreseinkommen</b>		
Arithmetisches Mittel	132.606	143.701
<b>Median</b>	<b>111.051</b>	<b>120.414</b>
<b>Männer</b>		
Anzahl der Personen	847.808	757.783
<b>Brutto - Jahreseinkommen</b>		
Arithmetisches Mittel	240.971	265.191
<b>Median</b>	<b>214.685</b>	<b>232.713</b>
<b>Netto - Jahreseinkommen</b>		
Arithmetisches Mittel	196.845	215.952
<b>Median</b>	<b>186.281</b>	<b>198.214</b>

Weitere Informationen, wie z.B. Quartilswerte, finden Sie im Kapitel *Pensionisten - Überblick* des Statistischen Annexes.



1999

## Pensionisten

insgesamt	mit Wohnsitz in Österreich	
<b>Frauen und Männer</b>		
1.978.586	1.773.554	Anzahl der Personen
<b>Brutto - Jahreseinkommen</b>		
197.715	216.599	Arithmetisches Mittel
155.004	171.732	Median
<b>Netto - Jahreseinkommen</b>		
165.685	180.979	Arithmetisches Mittel
143.798	156.663	Median
<b>Frauen</b>		
1.118.129	1.006.051	Anzahl der Personen
<b>Brutto - Jahreseinkommen</b>		
156.903	170.841	Arithmetisches Mittel
118.188	129.850	Median
<b>Netto - Jahreseinkommen</b>		
136.367	148.108	Arithmetisches Mittel
114.050	124.532	Median
<b>Männer</b>		
860.457	767.503	Anzahl der Personen
<b>Brutto - Jahreseinkommen</b>		
250.748	276.578	Arithmetisches Mittel
220.651	239.218	Median
<b>Netto - Jahreseinkommen</b>		
203.782	224.067	Arithmetisches Mittel
190.279	202.782	Median

## Durchschnittliches Jahreseinkommen der Einfach-Pensionisten nach Pensionsarten (in Schilling)

1998

	Alters- pensionisten	Invaliditäts- pensionisten	Erwerbsun- fähigkeits- pensionisten	Witwen-/Witwer- pensionisten
<b>Frauen und Männer</b>				
Anzahl der Personen	738.681	239.543	64.218	207.897
<b>Brutto - Jahreseinkommen</b>				
Arithmetisches Mittel	209.739	167.591	115.137	137.258
<b>Median</b>	<b>177.808</b>	<b>149.464</b>	<b>106.952</b>	<b>113.188</b>
<b>Netto - Jahreseinkommen</b>				
Arithmetisches Mittel	178.127	148.927	106.389	123.896
<b>Median</b>	<b>160.530</b>	<b>140.737</b>	<b>103.034</b>	<b>108.944</b>
<b>Frauen</b>				
Anzahl der Personen	377.398	83.655	27.508	201.018
<b>Brutto - Jahreseinkommen</b>				
Arithmetisches Mittel	156.664	118.684	77.504	131.265
<b>Median</b>	<b>125.734</b>	<b>113.188</b>	<b>66.952</b>	<b>113.188</b>
<b>Netto - Jahreseinkommen</b>				
Arithmetisches Mittel	138.456	109.588	73.676	119.877
<b>Median</b>	<b>120.876</b>	<b>108.944</b>	<b>65.428</b>	<b>108.944</b>
<b>Männer</b>				
Anzahl der Personen	361.283	155.888	36.710	6.879
<b>Brutto - Jahreseinkommen</b>				
Arithmetisches Mittel	265.181	193.837	143.337	312.366
<b>Median</b>	<b>235.270</b>	<b>178.945</b>	<b>128.111</b>	<b>309.314</b>
<b>Netto - Jahreseinkommen</b>				
Arithmetisches Mittel	219.566	170.038	130.902	241.348
<b>Median</b>	<b>200.911</b>	<b>163.115</b>	<b>123.260</b>	<b>246.249</b>

Weitere Informationen, wie z.B. Quartilswerte, finden Sie im Kapitel *Pensionisten - Pensionsarten, Pensionsversicherungsträger* des Statistischen Annexes.



1999

Alters- pensionisten	Invaliditäts- pensionisten	Erwerbsun- fähigkeits- pensionisten	Witwen-/Witwer- pensionisten	
<b>Frauen und Männer</b>				
760.231	238.407	62.047	203.809	Anzahl der Personen
<b>Brutto - Jahreseinkommen</b>				
219.281	173.335	118.658	142.891	Arithmetisches Mittel
183.022	152.558	109.489	114.468	Median
<b>Netto - Jahreseinkommen</b>				
185.065	153.195	109.168	128.151	Arithmetisches Mittel
163.986	142.862	105.667	110.176	Median
<b>Frauen</b>				
389.983	83.671	26.398	196.451	Anzahl der Personen
<b>Brutto - Jahreseinkommen</b>				
162.712	122.872	80.431	136.209	Arithmetisches Mittel
129.424	114.468	69.178	114.468	Median
<b>Netto - Jahreseinkommen</b>				
143.001	112.864	76.070	123.705	Arithmetisches Mittel
124.387	110.176	67.423	110.176	Median
<b>Männer</b>				
370.248	154.736	35.649	7.358	Anzahl der Personen
<b>Brutto - Jahreseinkommen</b>				
278.865	200.622	146.965	321.311	Arithmetisches Mittel
242.582	182.900	130.545	317.090	Median
<b>Netto - Jahreseinkommen</b>				
229.370	175.003	133.676	246.848	Arithmetisches Mittel
205.744	165.561	125.605	251.451	Median

## Durchschnittliches Jahreseinkommen der Mehrfach-Pensionisten nach Pensionsarten (in Schilling)

	1998	
	Alters- und Witwen-/Witwer- pensionisten	Invaliditäts- (Erwerbsun- fähigkeits-) und Witwen-/Witwer- pensionisten
<b>Frauen und Männer</b>		
Anzahl der Personen	151.817	52.237
<b>Brutto</b> - Jahreseinkommen		
Arithmetisches Mittel	227.963	165.303
Median	205.096	149.160
<b>Netto</b> - Jahreseinkommen		
Arithmetisches Mittel	193.037	147.842
Median	178.726	140.290
<b>Frauen</b>		
Anzahl der Personen	133.934	46.488
<b>Brutto</b> - Jahreseinkommen		
Arithmetisches Mittel	221.915	159.035
Median	198.999	143.986
<b>Netto</b> - Jahreseinkommen		
Arithmetisches Mittel	188.918	143.369
Median	174.476	137.056
<b>Männer</b>		
Anzahl der Personen	17.883	5.749
<b>Brutto</b> - Jahreseinkommen		
Arithmetisches Mittel	273.257	215.984
Median	252.662	209.353
<b>Netto</b> - Jahreseinkommen		
Arithmetisches Mittel	223.882	184.010
Median	211.421	181.475

Weitere Informationen, wie z.B. Quartilswerte, finden Sie im Kapitel *Pensionisten - Pensionsarten, Pensionsversicherungsträger* des Statistischen Annexes.



1999

Alters- und Witwen-/Witwer- pensionisten	Invaliditäts- (Erwerbsun- fähigkeits-) und Witwen-/Witwer- pensionisten	
<b>Frauen und Männer</b>		
154.482	52.194	Anzahl der Personen
<b>Brutto - Jahreseinkommen</b>		
236.243	170.085	Arithmetisches Mittel
212.545	153.705	Median
<b>Netto - Jahreseinkommen</b>		
198.819	151.322	Arithmetisches Mittel
183.829	143.103	Median
<b>Frauen</b>		
135.924	46.229	Anzahl der Personen
<b>Brutto - Jahreseinkommen</b>		
229.626	163.448	Arithmetisches Mittel
205.934	147.930	Median
<b>Netto - Jahreseinkommen</b>		
194.305	146.619	Arithmetisches Mittel
179.240	139.584	Median
<b>Männer</b>		
18.558	5.965	Anzahl der Personen
<b>Brutto - Jahreseinkommen</b>		
284.709	221.527	Arithmetisches Mittel
261.974	214.838	Median
<b>Netto - Jahreseinkommen</b>		
231.880	187.766	Arithmetisches Mittel
217.833	185.592	Median

## Durchschnittliches Jahreseinkommen der Pensionisten nach Pensionsversicherungsträgern (in Schilling)

	1998		
	Brutto - Jahreseinkommen		
	Alterspensionisten	Invaliditäts- (Erwerbsunfähig- keits-)pensionisten	Witwen-/Witwer- pensionisten
<b>Frauen und Männer</b>			
<b>Pensionsversicherungsanstalt der Arbeiter</b>			
Anzahl der Personen	307.829	172.756	99.940
Arithmetisches Mittel	164.465	148.586	114.943
Median	152.110	135.365	113.188
<b>Pensionsversicherungsanstalt der Angestellten</b>			
Anzahl der Personen	280.442	60.275	47.740
Arithmetisches Mittel	282.486	216.757	221.463
Median	247.168	190.292	163.053
<b>Versicherungsanstalt der österreichischen Eisenbahnen</b>			
Anzahl der Personen	4.855	2.263	2.794
Arithmetisches Mittel	197.332	174.268	121.379
Median	185.850	161.592	113.188
<b>Versicherungsanstalt des österreichischen Bergbaues</b>			
Anzahl der Personen	7.602	4.463	7.081
Arithmetisches Mittel	291.639	233.518	136.719
Median	282.370	231.263	122.583
<b>Pensionsversicherung der Unselbständigen</b>			
Anzahl der Personen	600.728	239.757	157.555
Arithmetisches Mittel	221.436	167.548	148.312
Median	190.972	149.375	113.188
<b>Sozialversicherungsanstalt der gewerblichen Wirtschaft (GSVG, FSVG)</b>			
Anzahl der Personen	68.459	16.215	19.085
Arithmetisches Mittel	199.829	147.836	126.699
Median	170.930	124.964	113.188
<b>Sozialversicherungsanstalt der Bauern</b>			
Anzahl der Personen	<b>69.494</b>	47.789	31.257
Arithmetisches Mittel	118.383	104.026	87.984
Median	106.972	98.894	87.078
<b>Pensionsversicherung insgesamt</b>			
Anzahl der Personen	738.681	303.761	207.897
Arithmetisches Mittel	209.739	156.502	137.258
Median	177.808	134.838	113.188

Weitere Informationen, wie z.B. Quartilswerte, finden Sie im Kapitel *Pensionisten - Pensionsarten, Pensionsversicherungsträger* des Statistischen Annexes.



1999

**Brutto - Jahreseinkommen**

Alterspensionisten	Invaliditäts- (Erwerbsunfähig- keits-)pensionisten	Witwen-/Witwer- pensionisten	
<b>Frauen und Männer</b>			
<b>Pensionsversicherungsanstalt der Arbeiter</b>			
312.776	170.647	97.603	Anzahl der Personen
169.845	153.003	118.986	Arithmetisches Mittel
155.823	138.645	114.468	Median
<b>Pensionsversicherungsanstalt der Angestellten</b>			
292.852	61.220	46.923	Anzahl der Personen
295.621	224.939	230.728	Arithmetisches Mittel
251.781	192.527	167.433	Median
<b>Versicherungsanstalt der österreichischen Eisenbahnen</b>			
6.990	2.474	3.471	Anzahl der Personen
273.275	195.381	157.868	Arithmetisches Mittel
238.602	170.927	122.515	Median
<b>Versicherungsanstalt des österreichischen Bergbaues</b>			
7.540	4.278	6.917	Anzahl der Personen
295.410	232.352	140.157	Arithmetisches Mittel
287.956	234.390	125.219	Median
<b>Pensionsversicherung der Unselbständigen</b>			
620.158	238.619	154.914	Anzahl der Personen
231.932	173.321	154.649	Arithmetisches Mittel
196.388	152.498	114.468	Median
<b>Sozialversicherungsanstalt der gewerblichen Wirtschaft (GSVG, FSVG)</b>			
69.331	16.036	18.398	Anzahl der Personen
206.217	152.887	131.338	Arithmetisches Mittel
177.261	129.210	114.468	Median
<b>Sozialversicherungsanstalt der Bauern</b>			
70.742	45.799	30.497	Anzahl der Personen
121.179	106.492	90.136	Arithmetisches Mittel
108.523	100.791	88.596	Median
<b>Pensionsversicherung insgesamt</b>			
760.231	300.454	203.809	Anzahl der Personen
219.281	162.043	142.891	Arithmetisches Mittel
183.022	138.295	114.468	Median

## Durchschnittliches Jahreseinkommen der Pensionisten nach Pensionsversicherungsträgern (in Schilling) - Schluss

<b>1998</b>			
<b>Netto - Jahreseinkommen</b>			
	Alterspensionisten	Invaliditäts- (Erwerbsunfähig- keits-)pensionisten	Witwen-/Witwer- pensionisten
<b>Frauen und Männer</b>			
<b>Pensionsversicherungsanstalt der Arbeiter</b>			
Anzahl der Personen	307.829	172.756	99.940
Arithmetisches Mittel	145.896	134.925	107.290
Median	142.212	129.900	108.944
<b>Pensionsversicherungsanstalt der Angestellten</b>			
Anzahl der Personen	280.441	60.275	47.740
Arithmetisches Mittel	230.818	184.929	188.345
Median	208.694	169.792	148.938
<b>Versicherungsanstalt der österreichischen Eisenbahnen</b>			
Anzahl der Personen	4.855	2.263	2.794
Arithmetisches Mittel	173.243	157.068	111.154
Median	166.308	150.720	108.970
<b>Versicherungsanstalt des österreichischen Bergbaues</b>			
Anzahl der Personen	7.602	4.463	7.081
Arithmetisches Mittel	238.590	198.755	126.265
Median	233.227	199.359	117.807
<b>Pensionsversicherung der Unselbständigen</b>			
Anzahl der Personen	600.727	239.757	157.555
Arithmetisches Mittel	186.935	148.893	132.771
Median	169.706	140.663	108.944
<b>Sozialversicherungsanstalt der gewerblichen Wirtschaft (GSVG, FSVG)</b>			
Anzahl der Personen	68.459	16.215	19.085
Arithmetisches Mittel	170.954	132.880	116.105
Median	155.533	120.025	108.944
<b>Sozialversicherungsanstalt der Bauern</b>			
Anzahl der Personen	<b>69.494</b>	47.789	31.257
Arithmetisches Mittel	109.053	97.381	83.917
Median	103.554	95.599	83.812
<b>Pensionsversicherung insgesamt</b>			
Anzahl der Personen	738.680	303.761	207.897
Arithmetisches Mittel	178.127	139.934	123.896
Median	160.530	129.418	108.944

Weitere Informationen, wie z.B. Quartilswerte, finden Sie im Kapitel *Pensionisten - Pensionsarten, Pensionsversicherungsträger* des Statistischen Annexes.



1999

## Netto - Jahreseinkommen

Alterspensionisten	Invaliditäts- (Erwerbsunfähig- keits-)pensionisten	Witwen-/Witwer- pensionisten	
<b>Frauen und Männer</b>			
<b>Pensionsversicherungsanstalt der Arbeiter</b>			
312.776	170.647	97.603	Anzahl der Personen
149.784	138.252	110.499	Arithmetisches Mittel
144.530	132.964	110.176	Median
<b>Pensionsversicherungsanstalt der Angestellten</b>			
292.852	61.219	46.923	Anzahl der Personen
240.420	190.943	194.796	Arithmetisches Mittel
211.776	171.093	152.086	Median
<b>Versicherungsanstalt der österreichischen Eisenbahnen</b>			
6.990	2.474	3.471	Anzahl der Personen
228.626	172.160	138.957	Arithmetisches Mittel
205.708	157.116	116.251	Median
<b>Versicherungsanstalt des österreichischen Bergbaues</b>			
7.540	4.278	6.917	Anzahl der Personen
240.570	197.416	128.893	Arithmetisches Mittel
237.293	200.902	120.461	Median
<b>Pensionsversicherung der Unselbständigen</b>			
620.158	238.618	154.914	Anzahl der Personen
194.577	153.182	137.491	Arithmetisches Mittel
173.194	142.808	110.176	Median
<b>Sozialversicherungsanstalt der gewerblichen Wirtschaft (GSVG, FSVG)</b>			
69.331	16.036	18.398	Anzahl der Personen
175.376	136.759	119.678	Arithmetisches Mittel
159.528	124.121	110.176	Median
<b>Sozialversicherungsanstalt der Bauern</b>			
70.742	45.799	30.497	Anzahl der Personen
111.168	99.368	85.818	Arithmetisches Mittel
104.781	97.414	85.274	Median
<b>Pensionsversicherung insgesamt</b>			
760.231	300.453	203.809	Anzahl der Personen
185.065	144.103	128.151	Arithmetisches Mittel
163.986	132.682	110.176	Median

## Durchschnittliches Jahreseinkommen der weiblichen Pensionisten nach Pensionsversicherungsträgern (in Schilling)

	1998		
	Brutto - Jahreseinkommen		
	Alterspensionisten	Invaliditäts- (Erwerbsunfähig- keits-)pensionisten	Witwen-/Witwer- pensionisten
<b>Frauen</b>			
<b>Pensionsversicherungsanstalt der Arbeiter</b>			
Anzahl der Personen	159.481	56.012	97.122
Arithmetisches Mittel	118.646	101.898	110.156
Median	113.188	107.279	113.188
<b>Pensionsversicherungsanstalt der Angestellten</b>			
Anzahl der Personen	159.325	26.574	44.742
Arithmetisches Mittel	208.867	153.159	212.013
Median	182.138	124.451	160.694
<b>Versicherungsanstalt der österreichischen Eisenbahnen</b>			
Anzahl der Personen	2.423	726	2.691
Arithmetisches Mittel	151.423	128.523	114.157
Median	133.576	113.188	113.188
<b>Versicherungsanstalt des österreichischen Bergbaues</b>			
Anzahl der Personen	772	343	7.071
Arithmetisches Mittel	192.275	168.180	136.604
Median	158.436	123.646	122.583
<b>Pensionsversicherung der Unselbständigen</b>			
Anzahl der Personen	322.001	83.655	151.626
Arithmetisches Mittel	163.710	118.684	141.516
Median	132.714	113.188	113.188
<b>Sozialversicherungsanstalt der gewerblichen Wirtschaft (GSVG, FSVG)</b>			
Anzahl der Personen	25.587	5.629	18.583
Arithmetisches Mittel	156.116	109.469	122.208
Median	119.876	99.674	113.188
<b>Sozialversicherungsanstalt der Bauern</b>			
Anzahl der Personen	29.810	21.879	30.809
Arithmetisches Mittel	81.027	69.280	86.279
Median	70.799	59.009	87.051
<b>Pensionsversicherung insgesamt</b>			
Anzahl der Personen	377.398	111.163	201.018
Arithmetisches Mittel	156.664	108.494	131.265
Median	125.734	103.390	113.188

Weitere Informationen, wie z.B. Quartilswerte, finden Sie im Kapitel *Pensionisten - Pensionsarten, Pensionsversicherungsträger* des Statistischen Annexes.



1999

**Brutto - Jahreseinkommen**

Alterspensionisten	Invaliditäts- (Erwerbsunfähig- keits-)pensionisten	Witwen-/Witwer- pensionisten	
<b>Frauen</b>			
<b>Pensionsversicherungsanstalt der Arbeiter</b>			
161.565	55.227	94.644	Anzahl der Personen
121.526	104.873	113.649	Arithmetisches Mittel
<b>114.468</b>	<b>109.294</b>	<b>114.468</b>	<b>Median</b>
<b>Pensionsversicherungsanstalt der Angestellten</b>			
168.124	27.363	43.679	Anzahl der Personen
216.489	158.517	220.515	Arithmetisches Mittel
<b>186.493</b>	<b>127.190</b>	<b>164.934</b>	<b>Median</b>
<b>Versicherungsanstalt der österreichischen Eisenbahnen</b>			
2.883	740	3.347	Anzahl der Personen
188.926	144.069	150.986	Arithmetisches Mittel
<b>144.593</b>	<b>114.468</b>	<b>118.607</b>	<b>Median</b>
<b>Versicherungsanstalt des österreichischen Bergbaues</b>			
769	341	6.909	Anzahl der Personen
192.250	131.544	140.071	Arithmetisches Mittel
<b>159.819</b>	<b>114.468</b>	<b>125.232</b>	<b>Median</b>
<b>Pensionsversicherung der Unselbständigen</b>			
333.341	83.671	148.579	Anzahl der Personen
170.168	122.872	147.135	Arithmetisches Mittel
<b>136.676</b>	<b>114.468</b>	<b>114.468</b>	<b>Median</b>
<b>Sozialversicherungsanstalt der gewerblichen Wirtschaft (GSVG, FSVG)</b>			
25.918	5.519	17.852	Anzahl der Personen
160.299	113.487	126.044	Arithmetisches Mittel
<b>123.281</b>	<b>103.225</b>	<b>114.468</b>	<b>Median</b>
<b>Sozialversicherungsanstalt der Bauern</b>			
30.724	20.879	30.020	Anzahl der Personen
83.856	71.693	88.175	Arithmetisches Mittel
<b>72.192</b>	<b>60.529</b>	<b>88.494</b>	<b>Median</b>
<b>Pensionsversicherung insgesamt</b>			
389.983	110.069	196.451	Anzahl der Personen
162.712	112.693	136.209	Arithmetisches Mittel
<b>129.424</b>	<b>106.264</b>	<b>114.468</b>	<b>Median</b>

## Durchschnittliches Jahreseinkommen der weiblichen Pensionisten nach Pensionsversicherungsträgern (in Schilling) - Schluss

	1998		
	Netto - Jahreseinkommen		
	Alterspensionisten	Invaliditäts- (Erwerbsunfähig- keits-)pensionisten	Witwen-/Witwer- pensionisten
<b>Frauen</b>			
<b>Pensionsversicherungsanstalt der Arbeiter</b>			
Anzahl der Personen	159.481	56.012	97.122
Arithmetisches Mittel	110.079	96.185	103.970
Median	108.944	103.197	108.944
<b>Pensionsversicherungsanstalt der Angestellten</b>			
Anzahl der Personen	159.325	26.574	44.742
Arithmetisches Mittel	178.341	137.152	182.634
Median	162.698	119.544	147.610
<b>Versicherungsanstalt der österreichischen Eisenbahnen</b>			
Anzahl der Personen	2.423	726	2.691
Arithmetisches Mittel	136.207	116.748	106.021
Median	128.560	108.944	108.970
<b>Versicherungsanstalt des österreichischen Bergbaues</b>			
Anzahl der Personen	772	343	7.071
Arithmetisches Mittel	165.852	147.596	126.195
Median	145.418	119.185	117.828
<b>Pensionsversicherung der Unselbständigen</b>			
Anzahl der Personen	322.001	83.655	151.626
Arithmetisches Mittel	144.185	109.588	128.255
Median	127.485	108.944	108.944
<b>Sozialversicherungsanstalt der gewerblichen Wirtschaft (GSVG, FSVG)</b>			
Anzahl der Personen	25.587	5.629	18.583
Arithmetisches Mittel	137.779	101.350	113.093
Median	115.172	95.817	108.944
<b>Sozialversicherungsanstalt der Bauern</b>			
Anzahl der Personen	<b>29.810</b>	21.879	30.809
Arithmetisches Mittel	77.160	66.557	82.734
Median	69.551	57.929	83.799
<b>Pensionsversicherung insgesamt</b>			
Anzahl der Personen	377.398	111.163	201.018
Arithmetisches Mittel	138.456	100.701	119.877
Median	120.876	99.594	108.944

Weitere Informationen, wie z.B. Quartilswerte, finden Sie im Kapitel *Pensionisten - Pensionsarten, Pensionsversicherungsträger* des Statistischen Annexes.



1999

## Netto - Jahreseinkommen

Alterspensionisten	Invaliditäts- (Erwerbsunfähig- keits-)pensionisten	Witwen-/Witwer- pensionisten	
<b>Frauen</b>			
<b>Pensionsversicherungsanstalt der Arbeiter</b>			
161.565	55.227	94.644	Anzahl der Personen
112.246	98.556	106.841	Arithmetisches Mittel
110.176	105.136	110.176	Median
<b>Pensionsversicherungsanstalt der Angestellten</b>			
168.124	27.363	43.679	Anzahl der Personen
184.038	141.286	188.673	Arithmetisches Mittel
165.796	122.168	150.290	Median
<b>Versicherungsanstalt der österreichischen Eisenbahnen</b>			
2.883	740	3.347	Anzahl der Personen
163.090	127.244	134.260	Arithmetisches Mittel
137.252	110.176	113.356	Median
<b>Versicherungsanstalt des österreichischen Bergbaues</b>			
769	341	6.909	Anzahl der Personen
165.829	118.243	128.846	Arithmetisches Mittel
146.874	110.175	120.465	Median
<b>Pensionsversicherung der Unselbständigen</b>			
333.341	83.671	148.579	Anzahl der Personen
149.018	112.864	132.539	Arithmetisches Mittel
131.218	110.176	110.176	Median
<b>Sozialversicherungsanstalt der gewerblichen Wirtschaft (GSVG, FSVG)</b>			
25.918	5.519	17.852	Anzahl der Personen
140.816	104.575	116.146	Arithmetisches Mittel
118.297	99.354	110.176	Median
<b>Sozialversicherungsanstalt der Bauern</b>			
30.724	20.879	30.020	Anzahl der Personen
79.563	68.536	84.477	Arithmetisches Mittel
71.100	59.396	85.156	Median
<b>Pensionsversicherung insgesamt</b>			
389.983	110.069	196.451	Anzahl der Personen
143.001	104.040	123.705	Arithmetisches Mittel
124.387	102.279	110.176	Median

## Durchschnittliches Jahreseinkommen der männlichen Pensionisten nach Pensionsversicherungsträgern (in Schilling)

	1998		
	Brutto - Jahreseinkommen		
	Alterspensionisten	Invaliditäts- (Erwerbsunfähig- keits-)pensionisten	Witwen-/Witwer- pensionisten
<b>Männer</b>			
<b>Pensionsversicherungsanstalt der Arbeiter</b>			
Anzahl der Personen	148.348	116.744	2.818
Arithmetisches Mittel	213.724	170.987	279.951
Median	213.065	164.610	295.569
<b>Pensionsversicherungsanstalt der Angestellten</b>			
Anzahl der Personen	121.117	33.701	2.998
Arithmetisches Mittel	379.329	266.905	362.495
Median	327.073	246.825	363.228
<b>Versicherungsanstalt der österreichischen Eisenbahnen</b>			
Anzahl der Personen	2.432	1.537	103
Arithmetisches Mittel	243.071	195.876	310.049
Median	245.229	185.351	319.062
<b>Versicherungsanstalt des österreichischen Bergbaues</b>			
Anzahl der Personen	6.830	4.120	10
Arithmetisches Mittel	302.870	238.957	218.263
Median	289.798	237.128	126.188
<b>Pensionsversicherung der Unselbständigen</b>			
Anzahl der Personen	278.727	156.102	5.929
Arithmetisches Mittel	288.126	193.734	322.108
Median	252.149	178.848	317.430
<b>Sozialversicherungsanstalt der gewerblichen Wirtschaft (GSVG, FSVG)</b>			
Anzahl der Personen	42.872	10.586	502
Arithmetisches Mittel	225.918	168.238	292.967
Median	204.367	153.655	271.710
<b>Sozialversicherungsanstalt der Bauern</b>			
Anzahl der Personen	39.684	25.910	448
Arithmetisches Mittel	146.444	133.366	205.172
Median	128.006	122.656	234.548
<b>Pensionsversicherung insgesamt</b>			
Anzahl der Personen	361.283	192.598	6.879
Arithmetisches Mittel	265.181	184.211	312.366
Median	235.270	168.053	309.314

Weitere Informationen, wie z.B. Quartilswerte, finden Sie im Kapitel *Pensionisten - Pensionsarten, Pensionsversicherungsträger* des Statistischen Annexes.



1999

**Brutto - Jahreseinkommen**

Alterspensionisten	Invaliditäts- (Erwerbsunfähig- keits-)pensionisten	Witwen-/Witwer- pensionisten	
<b>Männer</b>			
<b>Pensionsversicherungsanstalt der Arbeiter</b>			
151.211	115.420	2.959	Anzahl der Personen
221.473	176.032	289.696	Arithmetisches Mittel
218.876	168.071	304.207	Median
<b>Pensionsversicherungsanstalt der Angestellten</b>			
124.728	33.857	3.244	Anzahl der Personen
402.285	278.621	368.245	Arithmetisches Mittel
334.260	251.037	365.333	Median
<b>Versicherungsanstalt der österreichischen Eisenbahnen</b>			
4.107	1.734	124	Anzahl der Personen
332.485	217.279	343.641	Arithmetisches Mittel
296.884	203.738	333.331	Median
<b>Versicherungsanstalt des österreichischen Bergbaues</b>			
6.771	3.937	8	Anzahl der Personen
307.126	241.084	214.667	Arithmetisches Mittel
295.629	241.911	100.311	Median
<b>Pensionsversicherung der Unselbständigen</b>			
286.817	154.948	6.335	Anzahl der Personen
303.715	200.563	330.880	Arithmetisches Mittel
259.302	182.790	326.693	Median
<b>Sozialversicherungsanstalt der gewerblichen Wirtschaft (GSVG, FSVG)</b>			
43.413	10.517	546	Anzahl der Personen
233.630	173.563	304.423	Arithmetisches Mittel
212.763	158.377	271.475	Median
<b>Sozialversicherungsanstalt der Bauern</b>			
40.018	24.920	477	Anzahl der Personen
149.834	135.648	213.552	Arithmetisches Mittel
130.406	124.302	241.272	Median
<b>Pensionsversicherung insgesamt</b>			
370.248	190.385	7.358	Anzahl der Personen
278.865	190.575	321.311	Arithmetisches Mittel
242.582	172.182	317.090	Median

## Durchschnittliches Jahreseinkommen der männlichen Pensionisten nach Pensionsversicherungsträgern (in Schilling) - Schluss

1998			
Netto - Jahreseinkommen			
	Alterspensionisten	Invaliditäts- (Erwerbsunfähig- keits-)pensionisten	Witwen-/Witwer- pensionisten
<b>Männer</b>			
<b>Pensionsversicherungsanstalt der Arbeiter</b>			
Anzahl der Personen	148.348	116.744	2.818
Arithmetisches Mittel	184.402	153.512	221.682
Median	185.518	155.534	237.420
<b>Pensionsversicherungsanstalt der Angestellten</b>			
Anzahl der Personen	121.116	33.701	2.998
Arithmetisches Mittel	299.850	222.602	273.584
Median	263.202	209.418	283.215
<b>Versicherungsanstalt der österreichischen Eisenbahnen</b>			
Anzahl der Personen	2.432	1.537	103
Arithmetisches Mittel	210.142	176.114	245.258
Median	214.815	168.727	251.610
<b>Versicherungsanstalt des österreichischen Bergbaues</b>			
Anzahl der Personen	6.830	4.120	10
Arithmetisches Mittel	246.812	203.014	175.951
Median	238.173	203.269	107.004
<b>Pensionsversicherung der Unselbständigen</b>			
Anzahl der Personen	278.726	156.102	5.929
Arithmetisches Mittel	236.322	169.957	248.259
Median	212.590	163.029	252.099
<b>Sozialversicherungsanstalt der gewerblichen Wirtschaft (GSVG, FSVG)</b>			
Anzahl der Personen	42.872	10.586	502
Arithmetisches Mittel	190.753	149.646	227.609
Median	178.151	143.756	225.302
<b>Sozialversicherungsanstalt der Bauern</b>			
Anzahl der Personen	<b>39.684</b>	25.910	448
Arithmetisches Mittel	133.010	123.411	165.290
Median	123.206	118.138	196.033
<b>Pensionsversicherung insgesamt</b>			
Anzahl der Personen	361.282	192.598	6.879
Arithmetisches Mittel	219.566	162.579	241.348
Median	200.911	155.534	246.249

Weitere Informationen, wie z.B. Quartilswerte, finden Sie im Kapitel *Pensionisten - Pensionsarten, Pensionsversicherungsträger* des Statistischen Annexes.



1999

## Netto - Jahreseinkommen

Alterspensionisten	Invaliditäts- (Erwerbsunfähig- keits-)pensionisten	Witwen-/Witwer- pensionisten	
<b>Männer</b>			
<b>Pensionsversicherungsanstalt der Arbeiter</b>			
151.211	115.420	2.959	Anzahl der Personen
189.893	157.246	227.476	Arithmetisches Mittel
189.443	157.116	242.382	Median
<b>Pensionsversicherungsanstalt der Angestellten</b>			
124.728	33.856	3.244	Anzahl der Personen
316.420	231.076	277.232	Arithmetisches Mittel
268.033	212.177	284.931	Median
<b>Versicherungsanstalt der österreichischen Eisenbahnen</b>			
4.107	1.734	124	Anzahl der Personen
274.630	191.329	265.732	Arithmetisches Mittel
249.482	181.113	264.441	Median
<b>Versicherungsanstalt des österreichischen Bergbaues</b>			
6.771	3.937	8	Anzahl der Personen
249.058	204.274	169.811	Arithmetisches Mittel
241.913	206.410	95.345	Median
<b>Pensionsversicherung der Unselbständigen</b>			
286.817	154.947	6.335	Anzahl der Personen
247.526	174.954	253.631	Arithmetisches Mittel
217.308	165.493	257.909	Median
<b>Sozialversicherungsanstalt der gewerblichen Wirtschaft (GSVG, FSVG)</b>			
43.413	10.517	546	Anzahl der Personen
196.009	153.648	235.134	Arithmetisches Mittel
183.872	147.373	223.169	Median
<b>Sozialversicherungsanstalt der Bauern</b>			
40.018	24.920	477	Anzahl der Personen
135.433	125.201	170.172	Arithmetisches Mittel
125.431	119.642	200.461	Median
<b>Pensionsversicherung insgesamt</b>			
370.248	190.384	7.358	Anzahl der Personen
229.370	167.265	246.848	Arithmetisches Mittel
205.744	157.628	251.451	Median





**STATISTISCHER ANNEX**

**Unselbständig Erwerbstätige**

**Überblick**

# Erläuterungen

zu

## Kapitel 5.1 "Unselbständig Erwerbstätige"

### (1) Einkommensbezieher und Datenquellen

#### zu Kapitel 5.1.1. "Überblick"

Unselbständig Erwerbstätige, einschließlich aller "geringfügig Beschäftigten"

Gliederung lt. Lohnsteuerstatistik (LStSt) in:

- Arbeiter
- Angestellte
- Beamte
- Lehrlinge

Datenquelle: LStSt 1998 und 1999

#### zu Kapitel 5.1.2. "Branchen"

Unselbständig Erwerbstätige, ohne ausschließlich "geringfügig Beschäftigte", ohne Lehrlinge

Gliederung in:

- Arbeiter
- Angestellte
- Beamte

Datenquellen: LStSt und Hauptverband der österreichischen Sozialversicherungsträger (HV) 1998 und 1999

#### zu Kapitel 5.1.3. "Berufsgruppen" und Kapitel 5.1.4 "Funktionen"

Unselbständig Erwerbstätige, ohne Lehrlinge

Die Zuordnung entspricht der Selbsteinschätzung der Befragten laut Mikrozensus (MZ, amtliche Haushaltsbefragung) in:

- Arbeiter
- Angestellte
- Öffentlich Bedienstete (Beamte und Vertragsbedienstete)

Bei den in Klammern gesetzten Werten liegt die hochgerechnete Zahl der betreffenden Gruppe unter 5.000; Werte, die auf Gruppengrößen unter 3.000 beruhen, werden nicht mehr ausgewiesen

Datenquellen: LStSt und MZ 1998, Fortschreibung des MZ für 1999 auf Basis der LStSt

### (2) Einkommensdefinitionen

Bruttojahreseinkommen

Summe aller Bruttobezüge gemäß §25 EStG (Lohnzettel - Kennziffer 210)

Nettojahreseinkommen

Summe aller Bruttobezüge gemäß §25 EStG, abzüglich der insgesamt einbehaltenen Sozialversicherungsbeiträge und abzüglich der insgesamt einbehaltenen Lohnsteuer



**(3) Gliederungskriterien**

## Branchen

Gliederung nach der ÖNACE

ÖNACE steht für die österreichische Version der "Statistischen Systematik der Wirtschaftszeige in der Europäischen Union"

Die beim "Insgesamt" ausgewiesene Anzahl der Personen entspricht nicht genau der Summe der einzelnen ÖNACE-Abschnitte, weil es eine kleine Gruppe von nicht klassifizierbaren Personen gibt;  
für Arbeiter und Angestellte zusammen: 1998: 5.089; 1999: 4.363

## Berufsgruppen

Gliederung nach der ISCO-88(COM)

ISCO-88(COM) steht für die "Internationale Standardklassifikation der Berufe"

Die beim "Insgesamt" ausgewiesene Anzahl der Personen entspricht nicht genau der Summe der einzelnen Berufsgruppen, weil es eine kleine Gruppe von nicht klassifizierbaren Personen gibt;  
für Frauen und Männer zusammen: 1998: ca. 9.000 Personen (hochgerechnet)

## Funktionen

Gliederung nach der Stellung im Beruf

**(4) Komplette Bezeichnung der ÖNACE-Abschnitte, -Unterabschnitte und -Abteilungen****A Land- und Forstwirtschaft**

1 Landwirtschaft, Jagd

2 Forstwirtschaft

**B Fischerei und Fischzucht****C Bergbau und Gewinnung von Steinen und Erden**

CA Kohlenbergbau, Torfgewinnung, Gewinnung von Erdöl und Erdgas, Bergbau auf Uran- und Thoriumerze

10 Kohlenbergbau, Torfgewinnung

11 Erdöl- und Erdgasbergbau sowie damit verbundene Dienstleistungen

12 Bergbau auf Uran- und Thoriumerze

CB Erzbergbau, Gewinnung von Steinen und Erden, sonstiger Bergbau

13 Erzbergbau

14 Gewinnung von Steinen und Erden, sonstiger Bergbau

**D Sachgütererzeugung**

DA Herstellung von Nahrungs- und Genussmitteln und Getränken; Tabakverarbeitung

15 Herstellung von Nahrungs- und Genussmitteln und Getränken

16 Tabakverarbeitung

DB Herstellung von Textilien, Textilwaren und Bekleidung

17 Herstellung von Textilien und Textilwaren (ohne Bekleidung)

18 Herstellung von Bekleidung

DC Ledererzeugung und -verarbeitung, Herstellung von Schuhen

DD Be- und Verarbeitung von Holz (ohne Herstellung von Möbeln)

DE Herstellung und Verarbeitung von Papier und Pappe, Verlagswesen, Druckerei und Vervielfältigung

21 Herstellung und Verarbeitung von Papier und Pappe

22 Verlagswesen, Druckerei, Vervielfältigung von bespielten Ton-, Bild- und Datenträgern

DF Kokerei, Mineralölverarbeitung, Herstellung und Verarbeitung von Spalt- und Brutstoffen

DG Herstellung von Chemikalien und chemischen Erzeugnissen

DH Herstellung von Gummi- und Kunststoffwaren

DI Herstellung und Bearbeitung von Glas, Herstellung von Waren aus Steinen und Erden

DJ Metallerzeugung und -bearbeitung, Herstellung von Metallerzeugnissen

27 Metallerzeugung und -bearbeitung

28 Herstellung von Metallerzeugnissen

DK Maschinenbau

- DL Herstellung von Büromaschinen, Datenverarbeitungsgeräten und -einrichtungen; Elektrotechnik, Feinmechanik und Optik
  - 30 Herstellung von Büromaschinen, Datenverarbeitungsgeräten und -einrichtungen
  - 31 Herstellung von Geräten der Elektrizitätserzeugung, -verteilung u.ä.
  - 32 Rundfunk-, Fernseh- und Nachrichtentechnik
  - 33 Medizin-, Mess-, Steuer- und Regelungstechnik, Optik
- DM Fahrzeugbau
  - 34 Herstellung von Kraftwagen und Kraftwagenteilen
  - 35 Sonstiger Fahrzeugbau
- DN Herstellung von Möbeln, Schmuck, Musikinstrumenten, Sportgeräten, Spielwaren und sonstigen Erzeugnissen; Rückgewinnung (Recycling)
  - 36 Herstellung von Möbeln, Schmuck, Musikinstrumenten, Sportgeräten, Spielwaren und sonstigen Erzeugnissen
  - 37 Rückgewinnung (Recycling)
- E Energie- und Wasserversorgung
  - 40 Energieversorgung
  - 41 Wasserversorgung
- F Bauwesen**
- G Handel; Instandhaltung und Reparatur von Kraftfahrzeugen und Gebrauchsgütern**
  - 50 Kraftfahrzeughandel; Instandhaltung und Reparatur von Kraftfahrzeugen; Tankstellen
  - 51 Handelsvermittlung und Großhandel (ohne Handel mit Kraftfahrzeugen)
  - 52 Einzelhandel (ohne Handel mit Kraftfahrzeugen und ohne Tankstellen); Reparatur von Gebrauchsgütern
- H Beherbergungs- und Gaststättenwesen**
- I Verkehr und Nachrichtenübermittlung**
  - 60 Landverkehr; Transport in Rohrfernleitungen
  - 62 Flugverkehr
  - 63 Hilfs- und Nebentätigkeiten für den Verkehr; Reisebüros
  - 64 Nachrichtenübermittlung
- J Kredit- und Versicherungswesen**
  - 65 Kreditwesen
  - 66 Versicherungswesen
  - 67 Mit dem Kredit- und Versicherungswesen verbundene Tätigkeiten
- K Realitätenwesen, Vermietung beweglicher Sachen, Erbringung von unternehmensbezogenen Dienstleistungen**
  - 70 Realitätenwesen
  - 71 Vermietung beweglicher Sachen ohne Bedienungspersonal
  - 72 Datenverarbeitung und Datenbanken
  - 73 Forschung und Entwicklung
  - 74 Erbringung von unternehmensbezogenen Dienstleistungen
- L Öffentliche Verwaltung, Landesverteidigung, Sozialversicherung**
- M Unterrichtswesen**
- N Gesundheits-, Veterinär- und Sozialwesen**
- O Erbringung von sonstigen öffentlichen und persönlichen Dienstleistungen**
  - 90 Abwasser- und Abfallbeseitigung und sonstige Entsorgung
  - 91 Interessenvertretungen, kirchliche und sonstige religiöse Vereinigungen, sonstige Vereine (ohne Sozialwesen, Kultur und Sport)
  - 92 Kultur, Sport und Unterhaltung
  - 93 Erbringung von sonstigen Dienstleistungen
- P Private Haushalte**
  - 95 Private Haushalte
- Q Exterritoriale Organisationen und Körperschaften**





## Tabellenverzeichnis

zu

### Kapitel 5.1.1 "Überblick"

	<b>Seiten</b>
<b>Bruttojahreseinkommen</b> der unselbständig Erwerbstätigen 1998, 1999	162
<b>Standardisiertes Bruttojahreseinkommen</b> der unselbständig Erwerbstätigen 1998, 1999	166
<b>Nettojahreseinkommen</b> der unselbständig Erwerbstätigen 1998, 1999	170
<b>Veränderung</b> der Bruttojahreseinkommen 1997/1998	174
<b>Veränderung</b> der standardisierten Bruttojahreseinkommen 1997/1998	176
<b>Veränderung</b> der Nettojahreseinkommen 1997/1998	178



## Bruttojahreseinkommen der unselbständig Erwerbstätigen (in Schilling)

1998

Dezile/Quartile	Unselbständig Erwerbstätige (inkl. Lehrlinge)	Unselbständig Erwerbstätige (ohne Lehrlinge)	Arbeiter, Angestellte und Beamte	Arbeiter und Angestellte
<b>Frauen und Männer</b>				
10%	34.204	37.991	64.537	56.036
20%	94.854	108.330	138.773	124.603
<b>25%</b>	<b>126.728</b>	<b>142.729</b>	<b>170.982</b>	<b>154.562</b>
30%	158.750	174.890	199.241	182.000
40%	218.444	230.414	247.947	229.669
<b>50%</b>	<b>267.360</b>	<b>275.759</b>	<b>288.858</b>	<b>269.850</b>
60%	312.553	319.669	331.090	310.319
70%	363.842	370.458	381.213	357.560
<b>75%</b>	<b>396.020</b>	<b>402.862</b>	<b>413.649</b>	<b>387.400</b>
80%	436.614	443.729	454.678	425.379
90%	577.759	586.054	596.090	568.214
Arithmetisches Mittel	305.637	314.513	330.864	313.099
Anzahl der Personen	3.510.582	3.379.637	3.124.628	2.771.632
Bezugstage/Person	313	314	320	314
Durchschnittsalter	36	36	37	36
<b>Frauen</b>				
10%	23.559	24.397	45.948	41.251
20%	62.458	66.700	99.813	93.233
<b>25%</b>	<b>85.771</b>	<b>93.185</b>	<b>122.038</b>	<b>114.686</b>
30%	108.486	116.921	142.766	134.400
40%	152.874	160.377	181.710	171.986
<b>50%</b>	<b>194.168</b>	<b>200.226</b>	<b>217.690</b>	<b>205.761</b>
60%	235.200	240.132	254.953	240.405
70%	280.057	284.620	298.976	279.280
<b>75%</b>	<b>308.251</b>	<b>312.972</b>	<b>326.863</b>	<b>303.558</b>
80%	341.681	345.976	358.793	333.078
90%	442.923	447.346	459.936	421.530
Arithmetisches Mittel	222.294	227.088	245.036	229.571
Anzahl der Personen	1.541.678	1.496.657	1.342.653	1.234.682
Bezugstage/Person	308	309	317	313
Durchschnittsalter	35	36	36	35
<b>Männer</b>				
10%	56.125	66.844	96.085	79.074
20%	147.206	182.133	209.279	185.680
<b>25%</b>	<b>197.926</b>	<b>223.998</b>	<b>241.358</b>	<b>222.019</b>
30%	235.518	251.902	264.331	247.036
40%	282.326	292.654	301.491	285.548
<b>50%</b>	<b>321.506</b>	<b>330.324</b>	<b>338.042</b>	<b>321.432</b>
60%	364.166	372.612	379.874	361.580
70%	419.448	428.090	435.237	414.120
<b>75%</b>	<b>456.136</b>	<b>465.630</b>	<b>473.000</b>	<b>449.468</b>
80%	504.560	514.826	522.225	497.886
90%	673.617	685.720	692.673	676.520
Arithmetisches Mittel	370.896	384.002	395.532	380.200
Anzahl der Personen	1.968.904	1.882.980	1.781.975	1.536.950
Bezugstage/Person	316	317	322	315
Durchschnittsalter	36	37	37	37

1999

Unselbständig Erwerbstätige (inkl. Lehrlinge)	Unselbständig Erwerbstätige (ohne Lehrlinge)	Arbeiter, Angestellte und Beamte	Arbeiter und Angestellte	Dezile/Quartile
<b>Frauen und Männer</b>				
33.556	37.082	64.599	56.064	10%
94.385	107.285	139.923	125.835	20%
<b>125.973</b>	<b>142.502</b>	<b>172.736</b>	<b>156.335</b>	<b>25%</b>
158.746	175.285	201.720	184.384	30%
220.342	233.099	252.691	233.749	40%
<b>272.388</b>	<b>281.202</b>	<b>295.852</b>	<b>275.962</b>	<b>50%</b>
319.964	327.355	339.973	318.108	60%
373.171	380.103	392.060	366.747	70%
<b>406.684</b>	<b>413.912</b>	<b>425.842</b>	<b>397.386</b>	<b>75%</b>
448.864	456.374	468.435	436.439	80%
594.270	602.147	614.300	583.009	90%
311.608	320.763	338.469	319.403	Arithmetisches Mittel
3.570.704	3.436.112	3.154.736	2.803.786	Anzahl der Personen
312	313	319	313	Bezugstage/Person
36	37	37	36	Durchschnittsalter
<b>Frauen</b>				
23.662	24.500	46.440	41.335	10%
62.275	66.724	101.826	95.007	20%
<b>86.336</b>	<b>93.756</b>	<b>124.342</b>	<b>116.848</b>	<b>25%</b>
109.367	118.162	145.415	136.810	30%
154.380	162.368	184.952	174.934	40%
<b>196.750</b>	<b>203.280</b>	<b>222.169</b>	<b>209.691</b>	<b>50%</b>
239.682	245.161	261.308	245.906	60%
287.007	291.863	307.274	286.355	70%
<b>316.339</b>	<b>321.380</b>	<b>336.088</b>	<b>311.440</b>	<b>75%</b>
350.825	355.340	369.230	341.938	80%
456.165	460.894	474.619	433.132	90%
227.284	232.389	251.413	234.924	Arithmetisches Mittel
1.580.469	1.532.416	1.366.145	1.256.520	Anzahl der Personen
307	308	316	312	Bezugstage/Person
35	36	36	36	Durchschnittsalter
<b>Männer</b>				
53.620	63.091	94.597	77.980	10%
146.528	180.638	211.216	187.343	20%
<b>197.500</b>	<b>224.970</b>	<b>245.790</b>	<b>225.360</b>	<b>25%</b>
237.724	255.478	270.128	251.974	30%
288.236	299.192	309.466	292.369	40%
<b>329.519</b>	<b>338.700</b>	<b>347.550</b>	<b>329.808</b>	<b>50%</b>
374.029	382.731	391.238	371.251	60%
431.452	440.564	448.832	425.263	70%
<b>469.565</b>	<b>479.279</b>	<b>487.838</b>	<b>462.000</b>	<b>75%</b>
519.676	530.209	538.906	511.821	80%
693.240	705.415	713.748	695.402	90%
378.571	391.901	404.963	388.008	Arithmetisches Mittel
1.990.235	1.903.696	1.788.591	1.547.266	Anzahl der Personen
315	316	321	314	Bezugstage/Person
36	37	38	37	Durchschnittsalter



**Bruttojahreseinkommen der unselbständig Erwerbstätigen (in Schilling) - Schluss**  
**1998**

Dezile/Quartile	Arbeiter	Angestellte	Beamte	Lehrlinge
<b>Frauen und Männer</b>				
10%	24.000	46.666	279.791	21.696
20%	70.873	124.628	318.565	28.390
<b>25%</b>	<b>99.273</b>	<b>158.270</b>	<b>335.902</b>	<b>32.513</b>
30%	126.510	190.860	352.487	42.084
40%	178.282	250.200	387.765	68.600
<b>50%</b>	<b>221.538</b>	<b>301.800</b>	<b>426.469</b>	<b>78.030</b>
60%	258.045	356.949	470.079	84.800
70%	293.930	424.598	521.638	97.015
<b>75%</b>	<b>313.291</b>	<b>469.340</b>	<b>552.709</b>	<b>104.790</b>
80%	335.404	526.600	589.597	109.305
90%	397.318	712.220	713.903	141.784
Arithmetisches Mittel	219.871	369.506	470.349	76.537
Anzahl der Personen	1.479.951	1.546.690	352.996	130.945
Bezugstage/Person	293	322	363	286
Durchschnittsalter	35	36	42	17
<b>Frauen</b>				
10%	13.998	35.667	223.451	16.938
20%	34.360	93.149	286.560	24.876
<b>25%</b>	<b>48.332</b>	<b>121.251</b>	<b>308.702</b>	<b>27.574</b>
30%	64.375	144.947	330.559	32.950
40%	101.066	189.294	369.122	52.313
<b>50%</b>	<b>133.594</b>	<b>232.186</b>	<b>408.764</b>	<b>68.655</b>
60%	167.776	273.409	449.719	74.030
70%	197.411	319.786	494.487	83.092
<b>75%</b>	<b>212.699</b>	<b>345.240</b>	<b>520.534</b>	<b>88.744</b>
80%	228.973	375.000	549.257	95.028
90%	269.899	472.662	630.683	106.530
Arithmetisches Mittel	140.568	255.567	421.885	62.895
Anzahl der Personen	526.785	861.901	107.971	45.021
Bezugstage/Person	283	318	364	277
Durchschnittsalter	36	35	42	17
<b>Männer</b>				
10%	43.038	77.667	295.334	23.720
20%	125.512	231.350	328.898	29.693
<b>25%</b>	<b>165.263</b>	<b>273.194</b>	<b>344.485</b>	<b>35.408</b>
30%	197.605	305.996	360.401	51.450
40%	242.429	365.617	395.678	74.812
<b>50%</b>	<b>273.934</b>	<b>426.115</b>	<b>434.450</b>	<b>81.405</b>
60%	302.486	496.244	480.200	93.506
70%	333.119	584.473	535.456	106.792
<b>75%</b>	<b>350.704</b>	<b>637.088</b>	<b>569.983</b>	<b>110.263</b>
80%	371.291	705.669	611.738	121.186
90%	430.956	933.686	754.076	145.778
Arithmetisches Mittel	263.700	512.915	491.705	83.685
Anzahl der Personen	953.166	684.789	245.025	85.924
Bezugstage/Person	298	328	363	291
Durchschnittsalter	35	38	42	17

1999

Arbeiter	Angestellte	Beamte	Lehrlinge	Dezile/Quartile
<b>Frauen und Männer</b>				
23.331	45.368	291.263	21.700	10%
69.862	123.640	332.208	28.674	20%
<b>98.329</b>	<b>158.534</b>	<b>350.400</b>	<b>32.664</b>	<b>25%</b>
125.961	191.800	368.437	40.483	30%
179.207	253.488	406.300	69.660	40%
<b>224.033</b>	<b>306.751</b>	<b>447.090</b>	<b>79.960</b>	<b>50%</b>
262.737	363.168	491.608	87.850	60%
300.437	431.909	544.431	99.799	70%
<b>320.934</b>	<b>477.610</b>	<b>576.529</b>	<b>107.350</b>	<b>75%</b>
343.672	535.954	614.158	112.070	80%
407.903	724.140	744.538	144.087	90%
223.982	373.679	490.785	77.881	Arithmetisches Mittel
1.489.167	1.595.995	350.950	134.592	Anzahl der Personen
291	321	363	287	Bezugstage/Person
36	36	43	17	Durchschnittsalter
<b>Frauen</b>				
14.000	35.466	231.606	16.381	10%
34.642	93.095	299.779	24.876	20%
<b>48.768</b>	<b>122.107</b>	<b>324.163</b>	<b>27.963</b>	<b>25%</b>
64.547	146.675	345.729	32.879	30%
101.542	192.122	385.791	51.342	40%
<b>134.332</b>	<b>236.189</b>	<b>427.076</b>	<b>70.145</b>	<b>50%</b>
169.004	279.199	469.463	76.298	60%
199.400	326.509	516.789	86.931	70%
<b>215.586</b>	<b>352.797</b>	<b>542.585</b>	<b>93.486</b>	<b>75%</b>
232.830	383.214	572.406	97.928	80%
276.165	483.700	655.390	110.969	90%
142.789	260.386	440.413	64.479	Arithmetisches Mittel
532.660	890.131	109.625	48.053	Anzahl der Personen
282	317	363	278	Bezugstage/Person
36	35	42	17	Durchschnittsalter
<b>Männer</b>				
40.984	71.162	307.497	24.290	10%
123.485	228.280	343.130	30.344	20%
<b>164.825</b>	<b>274.877</b>	<b>359.906</b>	<b>35.816</b>	<b>25%</b>
198.985	308.584	377.476	50.037	30%
246.697	370.241	415.162	76.628	40%
<b>279.452</b>	<b>431.749</b>	<b>456.053</b>	<b>83.803</b>	<b>50%</b>
309.723	504.000	502.713	96.059	60%
341.557	594.381	560.025	109.385	70%
<b>359.802</b>	<b>647.925</b>	<b>595.714</b>	<b>113.250</b>	<b>75%</b>
380.799	716.750	638.151	122.811	80%
442.779	944.958	787.982	148.985	90%
269.196	516.547	513.667	85.323	Arithmetisches Mittel
956.507	705.864	241.325	86.539	Anzahl der Personen
296	326	363	291	Bezugstage/Person
35	38	43	17	Durchschnittsalter



## Standardisiertes Bruttojahreseinkommen der unselbständig Erwerbstätigen (in Schilling)

1998

Dezile/Quartile	Unselbständig Erwerbstätige (inkl. Lehrlinge)	Unselbständig Erwerbstätige (ohne Lehrlinge)	Arbeiter, Angestellte und Beamte	Arbeiter und Angestellte
<b>Frauen und Männer</b>				
10%	88.662	103.408	133.593	126.703
20%	151.982	168.656	189.350	180.233
<b>25%</b>	<b>180.064</b>	<b>193.253</b>	<b>211.610</b>	<b>201.132</b>
30%	204.224	215.535	231.479	219.814
40%	246.040	254.742	267.276	253.774
<b>50%</b>	<b>283.958</b>	<b>291.117</b>	<b>301.780</b>	<b>286.525</b>
60%	323.382	329.712	339.212	322.168
70%	369.922	376.204	385.479	364.692
<b>75%</b>	<b>400.132</b>	<b>406.583</b>	<b>416.056</b>	<b>392.419</b>
80%	438.572	445.410	454.956	428.226
90%	574.000	582.000	590.150	563.680
Arithmetisches Mittel	329.297	338.482	350.452	335.295
Anzahl der Personen	3.498.370	3.367.445	3.118.765	2.765.851
Bezugstage/Person	313	314	320	315
Durchschnittsalter	36	36	37	36
<b>Frauen</b>				
10%	63.326	66.946	101.702	99.115
20%	108.938	117.891	141.359	137.088
<b>25%</b>	<b>129.543</b>	<b>137.934</b>	<b>158.550</b>	<b>153.264</b>
30%	148.398	155.699	174.413	168.644
40%	182.245	187.511	202.962	195.300
<b>50%</b>	<b>213.530</b>	<b>218.200</b>	<b>231.264</b>	<b>221.968</b>
60%	246.932	251.190	263.406	250.800
70%	287.539	291.909	304.384	286.083
<b>75%</b>	<b>314.140</b>	<b>318.498</b>	<b>330.479</b>	<b>309.182</b>
80%	345.395	349.464	360.680	336.650
90%	442.230	446.504	457.412	420.640
Arithmetisches Mittel	244.047	249.013	264.220	250.389
Anzahl der Personen	1.534.952	1.489.949	1.340.237	1.232.312
Bezugstage/Person	309	310	317	313
Durchschnittsalter	35	36	36	35
<b>Männer</b>				
10%	137.688	178.478	202.821	192.010
20%	224.428	241.308	252.876	242.620
<b>25%</b>	<b>248.000</b>	<b>260.818</b>	<b>270.244</b>	<b>259.798</b>
30%	267.154	277.753	285.764	275.300
40%	300.427	308.859	315.606	304.465
<b>50%</b>	<b>333.552</b>	<b>341.225</b>	<b>347.358</b>	<b>334.895</b>
60%	371.690	379.516	385.608	370.525
70%	423.130	431.484	437.482	419.215
<b>75%</b>	<b>458.122</b>	<b>467.187</b>	<b>473.398</b>	<b>452.686</b>
80%	504.531	514.379	520.521	498.711
90%	666.758	678.215	683.118	667.991
Arithmetisches Mittel	395.943	409.483	415.434	403.523
Anzahl der Personen	1.963.418	1.877.496	1.778.528	1.533.539
Bezugstage/Person	317	318	323	316
Durchschnittsalter	36	37	37	37

## 1999

Unselbständig Erwerbstätige (inkl. Lehrlinge)	Unselbständig Erwerbstätige (ohne Lehrlinge)	Arbeiter, Angestellte und Beamte	Arbeiter und Angestellte	Dezile/Quartile
<b>Frauen und Männer:</b>				
89.060	103.464	135.354	128.717	10%
152.066	169.066	191.976	182.409	20%
<b>180.654</b>	<b>194.751</b>	<b>214.908</b>	<b>204.188</b>	<b>25%</b>
205.897	218.015	235.947	223.840	30%
250.277	259.446	273.473	259.387	40%
<b>289.992</b>	<b>297.452</b>	<b>309.268</b>	<b>293.238</b>	<b>50%</b>
330.965	337.521	348.105	329.978	60%
379.136	385.714	396.149	373.709	70%
<b>410.673</b>	<b>417.569</b>	<b>427.934</b>	<b>402.161</b>	<b>75%</b>
450.771	457.966	468.580	438.953	80%
590.701	598.368	608.585	578.367	90%
334.972	344.411	359.184	343.021	Arithmetisches Mittel
3.559.622	3.425.058	3.149.028	2.798.198	Anzahl der Personen
312	313	319	314	Bezugstage/Person
36	37	37	36	Durchschnittsalter
<b>Frauen</b>				
63.860	66.985	104.127	101.764	10%
110.058	119.196	144.028	139.538	20%
<b>130.880</b>	<b>139.480</b>	<b>161.377</b>	<b>155.855</b>	<b>25%</b>
149.935	157.630	177.277	171.550	30%
184.714	190.439	206.543	198.832	40%
<b>217.179</b>	<b>222.351</b>	<b>236.529</b>	<b>226.402</b>	<b>50%</b>
252.042	256.697	270.084	256.588	60%
294.347	299.050	312.549	293.207	70%
<b>322.000</b>	<b>326.667</b>	<b>339.556</b>	<b>316.974</b>	<b>75%</b>
354.196	358.500	370.930	345.380	80%
455.250	459.849	471.875	431.780	90%
248.955	254.231	271.175	256.427	Arithmetisches Mittel
1.574.405	1.526.373	1.363.729	1.254.177	Anzahl der Personen
308	309	317	312	Bezugstage/Person
35	36	36	36	Durchschnittsalter
<b>Männer</b>				
136.349	176.140	205.448	194.308	10%
226.785	245.550	258.646	248.350	20%
<b>252.218</b>	<b>265.905</b>	<b>276.765</b>	<b>265.992</b>	<b>25%</b>
272.628	283.605	293.000	281.810	30%
307.456	316.236	324.000	312.030	40%
<b>341.782</b>	<b>349.804</b>	<b>356.792</b>	<b>343.217</b>	<b>50%</b>
381.454	389.568	396.703	379.841	60%
435.083	443.779	450.909	429.962	70%
<b>471.496</b>	<b>480.917</b>	<b>488.303</b>	<b>464.700</b>	<b>75%</b>
519.825	530.034	537.415	512.486	80%
686.998	699.105	704.913	686.988	90%
403.189	416.907	426.410	413.360	Arithmetisches Mittel
1.985.217	1.898.685	1.785.299	1.544.021	Anzahl der Personen
316	317	322	315	Bezugstage/Person
36	37	38	37	Durchschnittsalter



**Standardisiertes Bruttojahreseinkommen der unselbständig Erwerbstätigen (in Schilling) - Schluss  
1998**

Dezile/Quartile	Arbeiter	Angestellte	Beamte	Lehrlinge
<b>Frauen und Männer</b>				
10%	86.505	108.073	280.196	60.620
20%	146.917	168.598	317.757	67.294
<b>25%</b>	<b>171.500</b>	<b>194.751</b>	<b>334.688</b>	<b>69.609</b>
30%	190.842	220.207	350.875	71.270
40%	223.624	266.581	385.673	77.796
<b>50%</b>	<b>252.000</b>	<b>313.258</b>	<b>423.600</b>	<b>82.034</b>
60%	280.083	363.865	466.290	92.205
70%	310.235	428.390	516.843	103.179
<b>75%</b>	<b>327.092</b>	<b>471.282</b>	<b>547.639</b>	<b>107.347</b>
80%	346.520	525.918	583.778	113.150
90%	403.035	700.031	703.662	143.887
Arithmetisches Mittel	256.929	386.448	469.246	93.051
Anzahl der Personen	1.472.709	1.541.822	352.914	130.925
Bezugstage/Person	294	323	363	286
Durchschnittsalter	35	36	42	17
<b>Frauen</b>				
10%	47.354	86.043	225.019	49.700
20%	85.472	137.676	286.734	61.528
<b>25%</b>	<b>100.970</b>	<b>156.308</b>	<b>308.851</b>	<b>62.919</b>
30%	115.489	175.620	330.314	65.335
40%	145.720	210.214	368.637	70.394
<b>50%</b>	<b>171.922</b>	<b>245.980</b>	<b>407.973</b>	<b>74.447</b>
60%	193.461	282.309	448.552	80.472
70%	215.620	325.400	492.589	87.993
<b>75%</b>	<b>227.249</b>	<b>349.461</b>	<b>518.392</b>	<b>93.323</b>
80%	240.377	377.792	546.877	97.140
90%	277.048	470.747	624.839	110.505
Arithmetisches Mittel	170.521	275.238	422.150	79.635
Anzahl der Personen	524.550	857.474	107.925	45.003
Bezugstage/Person	284	319	364	277
Durchschnittsalter	36	35	42	17
<b>Männer</b>				
10%	160.527	173.290	295.229	64.295
20%	218.215	265.090	327.639	70.073
<b>25%</b>	<b>235.038</b>	<b>294.354</b>	<b>342.811</b>	<b>71.951</b>
30%	248.658	322.600	358.137	75.920
40%	273.118	375.655	392.742	80.549
<b>50%</b>	<b>295.833</b>	<b>431.846</b>	<b>430.567</b>	<b>88.273</b>
60%	319.007	498.500	474.957	99.977
70%	345.259	582.478	529.269	108.602
<b>75%</b>	<b>360.779</b>	<b>632.236</b>	<b>563.764</b>	<b>114.684</b>
80%	379.500	696.667	604.901	127.598
90%	434.653	903.262	742.854	147.543
Arithmetisches Mittel	304.732	525.792	489.994	100.078
Anzahl der Personen	948.159	684.348	244.989	85.922
Bezugstage/Person	300	328	363	291
Durchschnittsalter	35	38	42	17

1999

Arbeiter	Angestellte	Beamte	Lehrlinge	Dezile/Quartile
<b>Frauen und Männer</b>				
86.724	108.011	291.727	58.962	10%
146.562	169.210	331.625	67.948	20%
<b>172.306</b>	<b>196.444</b>	<b>349.508</b>	<b>71.180</b>	<b>25%</b>
192.144	222.462	367.142	72.788	30%
226.882	271.180	404.492	79.915	40%
<b>256.858</b>	<b>318.576</b>	<b>444.843</b>	<b>84.708</b>	<b>50%</b>
286.123	370.216	488.981	94.844	60%
317.382	435.667	541.293	105.692	70%
<b>334.738</b>	<b>479.599</b>	<b>573.140</b>	<b>110.010</b>	<b>75%</b>
354.639	535.453	610.349	115.959	80%
412.951	713.223	737.115	146.994	90%
261.744	389.765	488.094	94.733	Arithmetisches Mittel
1.482.860	1.591.368	350.830	134.564	Anzahl der Personen
292	322	363	287	Bezugstage/Person
36	36	43	17	Durchschnittsalter
<b>Frauen</b>				
48.538	85.593	234.628	46.103	10%
86.501	139.073	300.552	59.580	20%
<b>102.340</b>	<b>158.416</b>	<b>324.577</b>	<b>64.090</b>	<b>25%</b>
116.691	177.431	345.921	66.379	30%
146.605	213.364	385.726	71.819	40%
<b>173.708</b>	<b>250.587</b>	<b>426.762</b>	<b>76.475</b>	<b>50%</b>
195.998	287.915	469.056	83.480	60%
219.489	332.072	515.707	92.258	70%
<b>231.571</b>	<b>356.527</b>	<b>541.547</b>	<b>97.130</b>	<b>75%</b>
245.304	385.602	570.867	100.430	80%
283.564	481.169	650.921	114.895	90%
174.185	279.207	440.017	81.287	Arithmetisches Mittel
530.738	886.083	109.552	48.032	Anzahl der Personen
282	318	363	279	Bezugstage/Person
36	35	42	17	Durchschnittsalter
<b>Männer</b>				
158.355	168.000	307.375	65.215	10%
221.142	268.017	341.985	71.452	20%
<b>239.149</b>	<b>298.158</b>	<b>358.361</b>	<b>73.566</b>	<b>25%</b>
253.532	326.635	375.444	77.738	30%
278.893	380.869	412.526	82.711	40%
<b>302.591</b>	<b>438.077</b>	<b>452.674</b>	<b>91.190</b>	<b>50%</b>
326.575	506.752	498.760	102.660	60%
353.408	592.609	555.413	111.281	70%
<b>369.409</b>	<b>643.641</b>	<b>591.165</b>	<b>117.217</b>	<b>75%</b>
388.440	708.765	633.244	128.841	80%
445.825	921.495	779.518	150.806	90%
310.551	528.664	509.924	102.196	Arithmetisches Mittel
952.122	705.285	241.278	86.532	Anzahl der Personen
298	326	363	291	Bezugstage/Person
35	38	43	17	Durchschnittsalter



## Nettojahreseinkommen der unselbständig Erwerbstätigen (in Schilling)

1998

Dezile/Quartile	Unselbständig Erwerbstätige (inkl. Lehrlinge)	Unselbständig Erwerbstätige (ohne Lehrlinge)	Arbeiter, Angestellte und Beamte	Arbeiter und Angestellte
<b>Frauen und Männer</b>				
10%	29.070	32.018	51.399	44.968
20%	76.978	86.173	109.823	98.804
<b>25%</b>	<b>101.332</b>	<b>113.193</b>	<b>134.169</b>	<b>121.879</b>
30%	125.544	136.938	152.613	141.676
40%	165.424	173.134	184.408	172.508
<b>50%</b>	<b>196.824</b>	<b>202.090</b>	<b>210.374</b>	<b>198.100</b>
60%	225.170	229.558	236.659	223.257
70%	257.254	261.413	267.959	252.422
<b>75%</b>	<b>277.144</b>	<b>281.332</b>	<b>287.603</b>	<b>270.645</b>
80%	301.314	305.434	311.597	293.236
90%	379.668	384.376	390.177	372.498
Arithmetisches Mittel	214.482	220.219	231.100	219.728
Anzahl der Personen	3.510.580	3.379.635	3.124.626	2.771.630
Bezugstage/Person	313	314	320	314
Durchschnittsalter	36	36	37	36
<b>Frauen</b>				
10%	20.397	21.000	37.279	33.468
20%	52.290	54.645	80.575	75.039
<b>25%</b>	<b>70.526</b>	<b>75.444</b>	<b>98.582</b>	<b>92.517</b>
30%	88.126	94.605	115.141	108.349
40%	123.004	128.696	143.555	137.114
<b>50%</b>	<b>151.364</b>	<b>155.252</b>	<b>166.820</b>	<b>158.816</b>
60%	177.960	181.102	190.440	181.125
70%	206.152	209.032	217.760	205.299
<b>75%</b>	<b>223.635</b>	<b>226.466</b>	<b>234.894</b>	<b>220.424</b>
80%	244.179	246.785	254.809	238.538
90%	304.490	306.948	313.808	292.071
Arithmetisches Mittel	162.167	165.386	177.782	168.056
Anzahl der Personen	1.541.677	1.496.656	1.342.652	1.234.681
Bezugstage/Person	308	309	317	313
Durchschnittsalter	35	36	36	35
<b>Männer</b>				
10%	45.654	52.381	73.671	60.696
20%	115.490	137.537	155.724	139.561
<b>25%</b>	<b>148.526</b>	<b>166.335</b>	<b>178.288</b>	<b>164.750</b>
30%	174.359	185.392	193.589	181.984
40%	205.445	212.103	217.664	206.918
<b>50%</b>	<b>230.284</b>	<b>235.831</b>	<b>240.610</b>	<b>229.377</b>
60%	257.151	262.489	266.924	254.265
70%	291.122	296.388	300.525	286.173
<b>75%</b>	<b>312.892</b>	<b>318.317</b>	<b>322.325</b>	<b>306.895</b>
80%	340.388	346.003	349.811	334.023
90%	436.298	443.549	446.779	438.097
Arithmetisches Mittel	255.445	263.802	271.274	261.238
Anzahl der Personen	1.968.903	1.882.979	1.781.974	1.536.949
Bezugstage/Person	316	317	322	315
Durchschnittsalter	36	37	37	37

1999

Unselbständig Erwerbstätige (inkl. Lehrlinge)	Unselbständig Erwerbstätige (ohne Lehrlinge)	Arbeiter, Angestellte und Beamte	Arbeiter und Angestellte	Dezile/Quartile
<b>Frauen und Männer</b>				
28.511	31.244	51.283	44.967	10%
76.449	85.256	110.698	99.616	20%
<b>100.875</b>	<b>112.910</b>	<b>135.298</b>	<b>123.078</b>	<b>25%</b>
125.540	137.222	154.116	143.066	30%
166.518	174.649	187.192	174.865	40%
<b>199.802</b>	<b>205.428</b>	<b>214.472</b>	<b>201.765</b>	<b>50%</b>
229.480	234.140	241.888	227.806	60%
262.706	267.080	274.291	257.888	70%
<b>283.426</b>	<b>287.744</b>	<b>294.625</b>	<b>276.542</b>	<b>75%</b>
308.236	312.572	319.352	299.625	80%
388.994	393.812	400.413	381.144	90%
217.811	223.691	235.398	223.321	Arithmetisches Mittel
3.570.238	3.435.780	3.154.455	2.803.632	Anzahl der Personen
312	313	319	313	Bezugstage/Person
36	37	37	36	Durchschnittsalter
<b>Frauen</b>				
20.444	21.150	37.612	33.443	10%
52.745	54.661	81.896	76.264	20%
<b>71.026</b>	<b>75.790</b>	<b>100.307</b>	<b>94.122</b>	<b>25%</b>
88.913	95.395	117.103	110.250	30%
124.252	130.259	145.555	138.992	40%
<b>153.044</b>	<b>157.100</b>	<b>169.580</b>	<b>161.201</b>	<b>50%</b>
180.789	184.237	194.405	184.445	60%
210.372	213.358	222.712	209.689	70%
<b>228.375</b>	<b>231.405</b>	<b>240.533</b>	<b>225.195</b>	<b>75%</b>
249.679	252.538	261.008	243.807	80%
312.023	314.668	321.906	298.604	90%
165.167	168.566	181.629	171.324	Arithmetisches Mittel
1.580.263	1.532.318	1.366.074	1.256.471	Anzahl der Personen
307	308	316	312	Bezugstage/Person
35	36	36	36	Durchschnittsalter
<b>Männer</b>				
43.726	50.186	72.115	59.659	10%
113.650	136.293	156.809	140.428	20%
<b>148.035</b>	<b>166.490</b>	<b>180.646</b>	<b>166.422</b>	<b>25%</b>
175.269	187.230	196.949	184.700	30%
208.901	215.866	222.291	210.959	40%
<b>235.015</b>	<b>240.702</b>	<b>246.113</b>	<b>234.427</b>	<b>50%</b>
262.832	268.336	273.436	259.974	60%
298.025	303.434	308.173	292.749	70%
<b>320.508</b>	<b>326.057</b>	<b>330.683</b>	<b>313.892</b>	<b>75%</b>
348.720	354.474	358.928	341.700	80%
447.690	455.256	459.464	448.982	90%
259.617	268.068	276.470	265.549	Arithmetisches Mittel
1.989.975	1.903.462	1.788.381	1.547.161	Anzahl der Personen
315	316	321	314	Bezugstage/Person
36	37	38	37	Durchschnittsalter



**Nettojahreseinkommen der unselbständig Erwerbstätigen (in Schilling) - Schluss  
1998**

Dezile/Quartile	Arbeiter	Angestellte	Beamte	Lehrlinge
<b>Frauen und Männer</b>				
10%	20.021	39.238	208.087	19.399
20%	56.482	99.724	232.444	25.404
<b>25%</b>	<b>78.761</b>	<b>126.271</b>	<b>243.206</b>	<b>29.044</b>
30%	99.936	148.501	254.366	37.260
40%	138.236	186.379	276.823	60.764
<b>50%</b>	<b>166.462</b>	<b>218.271</b>	<b>299.972</b>	<b>69.664</b>
60%	190.188	251.633	324.550	75.420
70%	212.900	291.154	352.619	84.637
<b>75%</b>	<b>225.058</b>	<b>315.909</b>	<b>368.866</b>	<b>91.699</b>
80%	238.918	347.020	388.215	95.264
90%	278.577	458.705	454.481	118.641
Arithmetisches Mittel	160.762	254.248	320.393	66.420
Anzahl der Personen	1.479.950	1.546.689	352.996	130.945
Bezugstage/Person	293	322	363	286
Durchschnittsalter	35	36	42	17
<b>Frauen</b>				
10%	11.938	30.359	174.009	15.094
20%	30.166	74.988	212.147	22.156
<b>25%</b>	<b>42.359</b>	<b>98.064</b>	<b>225.475</b>	<b>24.611</b>
30%	53.259	117.088	238.700	29.347
40%	81.998	148.406	262.835	46.607
<b>50%</b>	<b>107.591</b>	<b>175.778</b>	<b>286.247</b>	<b>60.670</b>
60%	133.724	201.304	308.415	65.760
70%	153.334	229.361	331.543	73.727
<b>75%</b>	<b>163.360</b>	<b>245.130</b>	<b>344.842</b>	<b>78.322</b>
80%	174.069	263.334	360.236	82.162
90%	201.075	319.745	405.025	92.385
Arithmetisches Mittel	109.188	184.249	289.000	55.153
Anzahl der Personen	526.785	861.900	107.971	45.021
Bezugstage/Person	283	318	364	277
Durchschnittsalter	36	35	42	17
<b>Männer</b>				
10%	34.231	60.852	217.816	21.245
20%	96.095	172.783	239.264	26.577
<b>25%</b>	<b>124.932</b>	<b>199.882</b>	<b>249.511</b>	<b>31.649</b>
30%	147.598	220.175	260.540	45.563
40%	178.654	256.028	282.810	66.796
<b>50%</b>	<b>199.282</b>	<b>290.848</b>	<b>306.676</b>	<b>72.694</b>
60%	217.584	329.195	333.237	81.681
70%	236.793	377.089	363.074	93.450
<b>75%</b>	<b>247.905</b>	<b>409.660</b>	<b>380.682</b>	<b>96.329</b>
80%	260.972	451.828	402.028	105.282
90%	299.079	600.348	477.529	122.158
Arithmetisches Mittel	189.265	342.352	334.226	72.324
Anzahl der Personen	953.165	684.789	245.025	85.924
Bezugstage/Person	298	328	363	291
Durchschnittsalter	35	38	42	17

1999

Arbeiter	Angestellte	Beamte	Lehrlinge	Dezile/Quartile
<b>Frauen und Männer</b>				
19.425	38.337	215.101	19.474	10%
55.632	98.836	240.468	25.724	20%
<b>77.930</b>	<b>126.404</b>	<b>251.854</b>	<b>29.304</b>	<b>25%</b>
99.449	149.050	263.542	36.079	30%
138.728	188.473	287.581	61.472	40%
<b>167.833</b>	<b>221.186</b>	<b>311.439</b>	<b>71.619</b>	<b>50%</b>
192.872	255.420	336.636	78.180	60%
216.713	295.471	365.059	87.089	70%
<b>229.527</b>	<b>320.478</b>	<b>381.540</b>	<b>93.857</b>	<b>75%</b>
243.840	352.202	401.082	97.556	80%
284.870	465.698	471.478	120.941	90%
163.203	256.342	331.908	67.567	Arithmetisches Mittel
1.489.099	1.595.858	350.823	134.458	Anzahl der Personen
291	321	363	287	Bezugstage/Person
36	36	43	17	Durchschnittsalter
<b>Frauen</b>				
11.972	30.264	179.595	14.870	10%
30.328	74.866	220.129	22.315	20%
<b>42.786</b>	<b>98.479</b>	<b>234.685</b>	<b>25.099</b>	<b>25%</b>
53.620	118.371	247.633	29.663	30%
82.280	150.063	272.401	45.887	40%
<b>108.248</b>	<b>178.220</b>	<b>296.947</b>	<b>61.681</b>	<b>50%</b>
134.524	204.739	319.364	67.844	60%
154.544	233.580	343.795	77.285	70%
<b>165.178</b>	<b>249.759</b>	<b>357.616</b>	<b>81.929</b>	<b>75%</b>
176.352	268.420	373.083	85.083	80%
204.916	325.579	419.412	95.875	90%
110.562	187.122	299.754	56.533	Arithmetisches Mittel
532.636	890.079	109.603	47.945	Anzahl der Personen
282	317	363	278	Bezugstage/Person
36	35	42	17	Durchschnittsalter
<b>Männer</b>				
32.562	56.261	224.880	21.787	10%
94.529	170.027	247.612	27.178	20%
<b>124.345</b>	<b>200.888</b>	<b>258.584</b>	<b>32.128</b>	<b>25%</b>
148.212	221.723	270.466	44.500	30%
180.952	258.768	294.111	68.331	40%
<b>202.509</b>	<b>294.331</b>	<b>319.097</b>	<b>74.738</b>	<b>50%</b>
221.822	333.416	345.647	83.971	60%
241.829	382.732	375.906	95.874	70%
<b>253.263</b>	<b>415.460</b>	<b>393.544</b>	<b>98.601</b>	<b>75%</b>
266.650	458.341	416.162	106.651	80%
306.005	605.669	496.503	124.296	90%
192.518	343.639	346.517	73.682	Arithmetisches Mittel
956.463	705.779	241.220	86.513	Anzahl der Personen
296	326	363	291	Bezugstage/Person
35	38	43	17	Durchschnittsalter



## Veränderung der Bruttojahreseinkommen 1997/1998

Dezile/Quartile	Unselbständig Erwerbstätige (inkl. Lehrlinge)	Unselbständig Erwerbstätige (ohne Lehrlinge)	Arbeiter, Angestellte und Beamte	Arbeiter und Angestellte
	in %			
<b>Frauen und Männer</b>				
10%	-2,15	-3,21	-4,05	-3,75
20%	-1,62	-2,04	-1,59	-1,82
<b>25%</b>	<b>-1,61</b>	<b>-1,45</b>	<b>-1,01</b>	<b>-1,54</b>
30%	-1,15	-0,74	-0,51	-0,66
40%	0,00	0,26	0,60	0,20
<b>50%</b>	<b>1,02</b>	<b>1,17</b>	<b>1,30</b>	<b>0,96</b>
60%	1,55	1,60	1,62	1,33
70%	1,81	1,80	1,81	1,52
<b>75%</b>	<b>1,88</b>	<b>1,92</b>	<b>1,89</b>	<b>1,61</b>
80%	1,98	2,03	2,03	1,62
90%	2,29	2,46	2,28	2,00
Arithmetisches Mittel	2,05	2,05	1,98	1,83
<b>Frauen</b>				
10%	-0,03	-0,53	-5,48	-5,56
20%	-1,36	-1,91	-2,00	-2,07
<b>25%</b>	<b>-1,19</b>	<b>-1,06</b>	<b>-1,33</b>	<b>-1,48</b>
30%	-0,89	-0,84	-1,09	-1,26
40%	-0,51	-0,36	-0,16	-0,46
<b>50%</b>	<b>0,10</b>	<b>0,20</b>	<b>0,27</b>	<b>0,09</b>
60%	0,72	0,83	0,88	0,64
70%	1,18	1,36	1,39	1,08
<b>75%</b>	<b>1,49</b>	<b>1,59</b>	<b>1,51</b>	<b>1,29</b>
80%	1,69	1,72	1,64	1,42
90%	1,95	1,96	1,90	1,47
Arithmetisches Mittel	1,32	1,34	1,06	0,88
<b>Männer</b>				
10%	-2,93	-4,44	-2,44	-2,55
20%	-1,23	-0,79	0,12	-0,52
<b>25%</b>	<b>-0,18</b>	<b>0,37</b>	<b>0,93</b>	<b>0,44</b>
30%	0,83	1,11	1,42	1,01
40%	1,63	1,75	1,82	1,56
<b>50%</b>	<b>1,95</b>	<b>1,97</b>	<b>2,03</b>	<b>1,80</b>
60%	2,09	2,11	2,14	1,84
70%	2,28	2,24	2,27	2,00
<b>75%</b>	<b>2,41</b>	<b>2,45</b>	<b>2,48</b>	<b>2,06</b>
80%	2,51	2,54	2,55	2,12
90%	2,89	2,90	2,91	2,56
Arithmetisches Mittel	2,78	2,77	2,81	2,70

Arbeiter	Angestellte	Beamte	Lehrlinge	Dezile/Quartile
in %				
<b>Frauen und Männer</b>				
-0,04	-5,03	3,30	1,79	10%
-1,63	-2,95	3,30	3,16	20%
<b>-1,56</b>	<b>-2,23</b>	<b>3,20</b>	<b>5,15</b>	<b>25%</b>
-1,19	-1,53	3,42	10,48	30%
-0,20	0,05	3,43	3,69	40%
<b>0,43</b>	<b>0,61</b>	<b>3,39</b>	<b>2,32</b>	<b>50%</b>
1,03	0,99	3,51	1,62	60%
1,44	1,09	3,34	1,24	70%
<b>1,57</b>	<b>1,24</b>	<b>3,13</b>	<b>1,32</b>	<b>75%</b>
1,70	1,33	3,07	1,75	80%
1,77	1,97	3,69	1,13	90%
1,00	1,93	3,40	1,93	Arithmetisches Mittel
<b>Frauen</b>				
1,97	-3,60	3,61	-0,73	10%
0,26	-2,36	3,18	3,84	20%
<b>0,52</b>	<b>-1,82</b>	<b>3,22</b>	<b>3,11</b>	<b>25%</b>
-0,99	-1,18	3,26	5,81	30%
-0,91	-0,73	3,09	2,05	40%
<b>-0,76</b>	<b>0,12</b>	<b>2,96</b>	<b>2,17</b>	<b>50%</b>
0,28	0,74	2,88	1,92	60%
0,36	1,19	2,89	1,18	70%
<b>0,70</b>	<b>1,28</b>	<b>2,51</b>	<b>-0,11</b>	<b>75%</b>
0,74	1,36	2,32	1,32	80%
0,97	1,54	2,75	1,29	90%
0,51	1,03	2,92	1,63	Arithmetisches Mittel
<b>Männer</b>				
-1,49	-10,44	3,58	2,62	10%
-0,94	-1,34	3,31	4,03	20%
<b>-0,25</b>	<b>0,32</b>	<b>3,35</b>	<b>6,01</b>	<b>25%</b>
0,22	0,75	3,53	13,86	30%
1,10	1,07	3,67	3,74	40%
<b>1,52</b>	<b>1,37</b>	<b>3,65</b>	<b>2,45</b>	<b>50%</b>
1,65	1,44	3,80	2,11	60%
1,83	2,05	3,72	2,08	70%
<b>1,83</b>	<b>2,01</b>	<b>3,46</b>	<b>1,84</b>	<b>75%</b>
1,86	2,18	3,54	1,66	80%
1,92	3,01	3,89	1,50	90%
1,40	2,92	3,69	2,37	Arithmetisches Mittel



## Veränderung der standardisierten Bruttojahreseinkommen 1997/1998

Dezile/Quartile	Unselbständig Erwerbstätige (inkl. Lehrlinge)	Unselbständig Erwerbstätige (ohne Lehrlinge)	Arbeiter, Angestellte und Beamte	Arbeiter und Angestellte
	in %			
<b>Frauen und Männer</b>				
10%	-2,26	-2,66	-1,60	-1,56
20%	-1,31	-0,78	-0,30	-0,21
<b>25%</b>	<b>-0,33</b>	<b>-0,36</b>	<b>0,24</b>	<b>0,05</b>
30%	0,01	0,26	0,45	0,37
40%	0,73	0,92	1,06	0,89
<b>50%</b>	<b>1,31</b>	<b>1,39</b>	<b>1,46</b>	<b>1,23</b>
60%	1,57	1,61	1,67	1,43
70%	1,74	1,77	1,80	1,52
<b>75%</b>	<b>1,83</b>	<b>1,84</b>	<b>1,91</b>	<b>1,56</b>
80%	1,93	1,99	2,05	1,64
90%	2,18	2,21	2,26	1,92
Arithmetisches Mittel	1,73	1,74	1,63	1,33
<b>Frauen</b>				
10%	-1,03	-2,03	-0,80	-0,94
20%	-1,01	-0,93	-0,45	-0,67
<b>25%</b>	<b>-0,93</b>	<b>-0,65</b>	<b>-0,46</b>	<b>-0,48</b>
30%	-0,54	-0,31	0,02	-0,02
40%	0,24	0,32	0,43	0,24
<b>50%</b>	<b>0,62</b>	<b>0,65</b>	<b>0,71</b>	<b>0,69</b>
60%	0,95	1,00	1,04	0,94
70%	1,29	1,38	1,39	1,19
<b>75%</b>	<b>1,49</b>	<b>1,54</b>	<b>1,57</b>	<b>1,32</b>
80%	1,63	1,67	1,66	1,47
90%	1,80	1,81	1,86	1,48
Arithmetisches Mittel	1,03	1,09	1,13	0,88
<b>Männer</b>				
10%	-1,97	-1,01	0,38	-0,09
20%	0,67	0,99	1,30	1,11
<b>25%</b>	<b>1,15</b>	<b>1,39</b>	<b>1,60</b>	<b>1,38</b>
30%	1,49	1,63	1,75	1,55
40%	1,82	1,84	1,89	1,69
<b>50%</b>	<b>1,95</b>	<b>1,96</b>	<b>1,99</b>	<b>1,79</b>
60%	2,04	2,06	2,08	1,79
70%	2,19	2,25	2,25	1,93
<b>75%</b>	<b>2,41</b>	<b>2,45</b>	<b>2,47</b>	<b>2,06</b>
80%	2,52	2,53	2,54	2,10
90%	2,82	2,79	2,78	2,46
Arithmetisches Mittel	2,43	2,42	2,24	1,93

Arbeiter	Angestellte	Beamte	Lehrlinge	Dezile/Quartile
in %				
<b>Frauen und Männer</b>				
-1,65	-3,59	3,22	0,36	10%
-1,33	-1,79	3,24	0,89	20%
<b>-0,13</b>	<b>-0,92</b>	<b>3,21</b>	<b>2,07</b>	<b>25%</b>
0,22	-0,41	3,41	1,99	30%
0,80	0,32	3,49	2,09	40%
<b>1,11</b>	<b>0,78</b>	<b>3,48</b>	<b>1,78</b>	<b>50%</b>
1,35	1,02	3,58	1,20	60%
1,54	1,13	3,44	0,84	70%
<b>1,59</b>	<b>1,21</b>	<b>3,26</b>	<b>1,74</b>	<b>75%</b>
1,59	1,27	3,16	1,25	80%
1,62	1,64	3,72	1,31	90%
0,89	1,42	3,84	0,12	Arithmetisches Mittel
<b>Frauen</b>				
2,45	-2,71	3,46	-2,91	10%
-0,70	-0,91	3,16	0,27	20%
<b>-0,89</b>	<b>-0,54</b>	<b>3,24</b>	<b>1,51</b>	<b>25%</b>
-1,21	-0,56	3,28	1,29	30%
-0,90	-0,07	3,07	1,14	40%
<b>0,32</b>	<b>0,57</b>	<b>2,97</b>	<b>1,54</b>	<b>50%</b>
0,41	0,82	2,89	1,65	60%
0,86	1,18	2,90	0,06	70%
<b>0,80</b>	<b>1,37</b>	<b>2,58</b>	<b>0,16</b>	<b>75%</b>
0,86	1,46	2,46	0,94	80%
0,94	1,54	2,91	0,70	90%
-0,60	1,05	3,44	-2,32	Arithmetisches Mittel
<b>Männer</b>				
-0,77	-3,83	3,55	1,58	10%
1,16	0,15	3,32	2,44	20%
<b>1,27</b>	<b>0,56</b>	<b>3,36</b>	<b>2,57</b>	<b>25%</b>
1,45	0,77	3,54	2,90	30%
1,66	1,07	3,71	2,33	40%
<b>1,72</b>	<b>1,28</b>	<b>3,77</b>	<b>1,92</b>	<b>50%</b>
1,77	1,43	3,90	1,16	60%
1,79	1,93	3,78	1,97	70%
<b>1,75</b>	<b>1,88</b>	<b>3,55</b>	<b>1,78</b>	<b>75%</b>
1,82	1,97	3,64	0,69	80%
1,84	2,05	4,05	1,28	90%
1,59	2,05	4,10	1,39	Arithmetisches Mittel



## Veränderung der Nettojahreseinkommen 1997/1998

Dezile/Quartile	Unselbständig Erwerbstätige (inkl. Lehrlinge)	Unselbständig Erwerbstätige (ohne Lehrlinge)	Arbeiter, Angestellte und Beamte	Arbeiter und Angestellte
	in %			
<b>Frauen und Männer</b>				
10%	-2,11	-3,48	-3,87	-3,23
20%	-1,91	-2,38	-2,06	-2,14
<b>25%</b>	<b>-1,81</b>	<b>-1,68</b>	<b>-1,25</b>	<b>-1,75</b>
30%	-1,34	-0,95	-0,69	-0,84
40%	-0,23	-0,06	0,24	-0,09
<b>50%</b>	<b>0,61</b>	<b>0,74</b>	<b>0,89</b>	<b>0,58</b>
60%	1,08	1,08	1,12	0,96
70%	1,30	1,30	1,28	1,12
<b>75%</b>	<b>1,36</b>	<b>1,38</b>	<b>1,34</b>	<b>1,16</b>
80%	1,43	1,44	1,45	1,22
90%	1,68	1,71	1,71	1,49
Arithmetisches Mittel	1,59	1,58	1,54	1,46
<b>Frauen</b>				
10%	-0,19	-0,51	-5,63	-5,41
20%	-0,13	-1,70	-2,14	-2,49
<b>25%</b>	<b>-1,29</b>	<b>-1,43</b>	<b>-1,61</b>	<b>-1,77</b>
30%	-1,22	-1,05	-1,23	-1,49
40%	-0,76	-0,70	-0,36	-0,63
<b>50%</b>	<b>-0,10</b>	<b>0,02</b>	<b>0,08</b>	<b>-0,04</b>
60%	0,37	0,48	0,45	0,34
70%	0,88	0,98	0,93	0,73
<b>75%</b>	<b>1,09</b>	<b>1,13</b>	<b>1,01</b>	<b>0,90</b>
80%	1,13	1,18	1,18	0,96
90%	1,33	1,34	1,33	1,11
Arithmetisches Mittel	0,85	0,86	0,59	0,46
<b>Männer</b>				
10%	-2,16	-3,82	-2,68	-2,85
20%	-1,23	-1,25	-0,45	-1,04
<b>25%</b>	<b>-0,81</b>	<b>-0,12</b>	<b>0,45</b>	<b>-0,05</b>
30%	0,28	0,60	0,86	0,54
40%	1,12	1,23	1,32	1,07
<b>50%</b>	<b>1,37</b>	<b>1,42</b>	<b>1,48</b>	<b>1,27</b>
60%	1,57	1,59	1,61	1,41
70%	1,65	1,69	1,71	1,48
<b>75%</b>	<b>1,77</b>	<b>1,77</b>	<b>1,80</b>	<b>1,56</b>
80%	1,85	1,88	1,90	1,63
90%	2,32	2,32	2,30	2,17
Arithmetisches Mittel	2,31	2,30	2,36	2,34

Arbeiter	Angestellte	Beamte	Lehrlinge	Dezile/Quartile
in %				
<b>Frauen und Männer</b>				
-0,66	-5,93	2,50	1,92	10%
-1,76	-3,30	2,36	3,15	20%
<b>-1,75</b>	<b>-2,30</b>	<b>2,35</b>	<b>4,73</b>	<b>25%</b>
-1,53	-1,44	2,49	9,71	30%
-0,55	-0,20	2,42	3,64	40%
<b>0,04</b>	<b>0,37</b>	<b>2,39</b>	<b>2,39</b>	<b>50%</b>
0,57	0,64	2,41	1,68	60%
0,98	0,76	2,29	1,34	70%
<b>1,10</b>	<b>0,85</b>	<b>2,18</b>	<b>1,58</b>	<b>75%</b>
1,18	0,93	2,21	1,70	80%
1,30	1,47	2,77	1,26	90%
0,53	1,66	2,54	1,96	Arithmetisches Mittel
<b>Frauen</b>				
1,32	-3,85	2,54	-0,95	10%
0,16	-2,73	2,32	3,75	20%
<b>0,07</b>	<b>-2,00</b>	<b>2,25</b>	<b>2,88</b>	<b>25%</b>
-0,41	-1,28	2,35	5,55	30%
-1,10	-0,67	2,38	2,18	40%
<b>-1,01</b>	<b>-0,08</b>	<b>2,21</b>	<b>2,15</b>	<b>50%</b>
-0,21	0,54	2,04	2,22	60%
0,10	0,76	1,89	1,02	70%
<b>0,36</b>	<b>0,90</b>	<b>1,62</b>	<b>0,52</b>	<b>75%</b>
0,36	0,92	1,65	1,06	80%
0,59	1,05	2,00	1,38	90%
0,12	0,63	2,13	1,83	Arithmetisches Mittel
<b>Männer</b>				
-2,17	-10,39	2,71	2,65	10%
-1,50	-1,48	2,41	3,79	20%
<b>-1,01</b>	<b>-0,05</b>	<b>2,51</b>	<b>5,88</b>	<b>25%</b>
-0,40	0,37	2,64	13,66	30%
0,61	0,76	2,61	3,79	40%
<b>1,01</b>	<b>0,93</b>	<b>2,62</b>	<b>2,35</b>	<b>50%</b>
1,20	1,09	2,71	2,16	60%
1,33	1,34	2,53	1,95	70%
<b>1,36</b>	<b>1,53</b>	<b>2,42</b>	<b>1,95</b>	<b>75%</b>
1,42	1,68	2,48	1,37	80%
1,42	2,76	3,16	1,21	90%
0,88	2,76	2,80	2,32	Arithmetisches Mittel





# Unselbständig Erwerbstätige

## **Branchen**



## Kapitel 5.1.2 "Branchen"

### Tabellenverzeichnis

zu

#### Kapitel 5.1.2.1 "Arbeiter und Angestellte"

	<b>Seiten</b>
Bruttojahreseinkommen der <b>Arbeiter und Angestellten</b> nach Branchen 1998, 1999	184
Bruttojahreseinkommen der <b>Arbeiter</b> nach Branchen 1998, 1999	186
Bruttojahreseinkommen der <b>Angestellten</b> nach Branchen 1998, 1999	188
Standardisiertes Bruttojahreseinkommen der <b>Arbeiter und Angestellten</b> nach Branchen 1998, 1999	190
Standardisiertes Bruttojahreseinkommen der <b>Arbeiter</b> nach Branchen 1998, 1999	192
Standardisiertes Bruttojahreseinkommen der <b>Angestellten</b> nach Branchen 1998, 1999	194
Nettojahreseinkommen der <b>Arbeiter und Angestellten</b> nach Branchen 1998, 1999	196
Nettojahreseinkommen der <b>Arbeiter</b> nach Branchen 1998, 1999	198
Nettojahreseinkommen der <b>Angestellten</b> nach Branchen 1998, 1999	200
<b>Bruttojahreseinkommen</b> der <b>Arbeiter und Angestellten</b> nach Branchen 1998, 1999	202
Bruttojahreseinkommen der <b>weiblichen</b> Arbeiter und Angestellten nach Branchen 1998, 1999	204
Bruttojahreseinkommen der <b>männlichen</b> Arbeiter und Angestellten nach Branchen 1998, 1999	206
<b>Bruttojahreseinkommen</b> der <b>Arbeiter</b> nach Branchen 1998, 1999	208
Bruttojahreseinkommen der <b>weiblichen</b> Arbeiter nach Branchen 1998, 1999	210
Bruttojahreseinkommen der <b>männlichen</b> Arbeiter nach Branchen 1998, 1999	212
<b>Bruttojahreseinkommen</b> der <b>Angestellten</b> nach Branchen 1998, 1999	214
Bruttojahreseinkommen der <b>weiblichen</b> Angestellten nach Branchen 1998, 1999	216
Bruttojahreseinkommen der <b>männlichen</b> Angestellten nach Branchen 1998, 1999	218

<b>Standardisiertes Bruttojahreseinkommen der Arbeiter und Angestellten</b> nach Branchen 1998, 1999	220
Standardisiertes Bruttojahreseinkommen der <b>weiblichen</b> Arbeiter und Angestellten nach Branchen 1998, 1999	222
Standardisiertes Bruttojahreseinkommen der <b>männlichen</b> Arbeiter und Angestellten nach Branchen 1998, 1999	224
<b>Standardisiertes Bruttojahreseinkommen der Arbeiter</b> nach Branchen 1998, 1999	226
Standardisiertes Bruttojahreseinkommen der <b>weiblichen</b> Arbeiter nach Branchen 1998, 1999	228
Standardisiertes Bruttojahreseinkommen der <b>männlichen</b> Arbeiter nach Branchen 1998, 1999	230
<b>Standardisiertes Bruttojahreseinkommen der Angestellten</b> nach Branchen 1998, 1999	232
Standardisiertes Bruttojahreseinkommen der <b>weiblichen</b> Angestellten nach Branchen 1998, 1999	234
Standardisiertes Bruttojahreseinkommen der <b>männlichen</b> Angestellten nach Branchen 1998, 1999	236



## Tabellenverzeichnis

zu

### Kapitel 5.1.2.2 Beamte

	<b>Seiten</b>
<b>Jahreseinkommen</b> (Brutto-, standardisiertes Brutto-, Nettoeinkommen) der <b>Beamten</b> nach Branchen 1998, 1999	238

## Bruttojahreseinkommen der Arbeiter und Angestellten nach Branchen

1998

ÖNACE Abschnitte	Arbeiter und Angestellte				
	Anzahl der Personen	25%	50%	75%	Arithme- tisches Mittel
		verdienen weniger als ... Schilling			
<b>Frauen und Männer</b>					
A Land- und Forstwirtschaft	31.029	51.637	160.240	275.173	190.433
B Fischerei und Fischzucht	94	81.837	172.150	266.000	177.963
C Bergbau und Gewinnung von Steinen und Erden	15.292	295.053	402.976	550.795	468.337
<b>D Sachgütererzeugung</b>	<b>630.101</b>	<b>217.980</b>	<b>319.590</b>	<b>442.904</b>	<b>363.235</b>
E Energie- und Wasserversorgung	30.940	352.077	526.136	818.964	757.990
<b>F Bauwesen</b>	<b>272.922</b>	<b>198.263</b>	<b>285.284</b>	<b>366.042</b>	<b>304.672</b>
<b>G Handel; Instandhaltung und Reparaturen von Kraftfahrzeugen und Gebrauchsgütern</b>	<b>496.277</b>	<b>145.620</b>	<b>245.211</b>	<b>359.140</b>	<b>291.582</b>
H Beherbergungs- und Gaststättenwesen	183.757	63.182	138.320	207.987	150.612
I Verkehr und Nachrichtenübermittlung	155.564	148.578	268.835	358.440	292.228
J Kredit- und Versicherungswesen	116.203	283.196	434.784	640.593	519.245
<b>K Realitätenwesen, Vermietung beweglicher Sachen, Erbringung von unternehmensbezogenen Dienstleistungen</b>	<b>231.165</b>	<b>115.834</b>	<b>231.965</b>	<b>373.262</b>	<b>292.944</b>
L Öffentliche Verwaltung, Landesverteidigung, Sozialversicherung	279.712	195.322	283.677	367.258	301.536
M Unterrichtswesen	43.085	121.644	253.904	365.965	267.565
N Gesundheits-, Veterinär- und Sozialwesen	143.181	142.287	246.381	355.865	274.534
O Erbringung von sonstigen öffentlichen und persönlichen Dienstleistungen	133.394	104.705	206.616	342.580	265.656
P Private Haushalte	3.657	69.233	130.200	208.860	149.362
Q Exterritoriale Organisationen und Körperschaften	170	39.116	136.148	307.344	221.900
<b>Insgesamt</b>	<b>2.771.632</b>	<b>154.562</b>	<b>269.850</b>	<b>387.400</b>	<b>313.099</b>
<b>Frauen</b>					
A Land- und Forstwirtschaft	10.377	37.764	111.633	188.377	129.814
B Fischerei und Fischzucht	15	70.210	97.977	164.080	128.042
C Bergbau und Gewinnung von Steinen und Erden	1.864	116.310	275.339	445.936	312.938
<b>D Sachgütererzeugung</b>	<b>188.343</b>	<b>140.491</b>	<b>224.331</b>	<b>307.090</b>	<b>243.619</b>
E Energie- und Wasserversorgung	5.068	177.432	334.805	555.752	480.986
F Bauwesen	32.123	114.255	212.351	320.551	239.151
<b>G Handel; Instandhaltung und Reparaturen von Kraftfahrzeugen und Gebrauchsgütern</b>	<b>253.310</b>	<b>114.194</b>	<b>188.332</b>	<b>268.998</b>	<b>210.284</b>
H Beherbergungs- und Gaststättenwesen	114.693	56.000	124.269	189.934	132.935
I Verkehr und Nachrichtenübermittlung	45.071	96.633	207.421	296.600	225.267
J Kredit- und Versicherungswesen	55.127	207.843	337.007	475.392	364.143
<b>K Realitätenwesen, Vermietung beweglicher Sachen, Erbringung von unternehmensbezogenen Dienstleistungen</b>	<b>119.741</b>	<b>102.666</b>	<b>194.088</b>	<b>304.982</b>	<b>226.043</b>
L Öffentliche Verwaltung, Landesverteidigung, Sozialversicherung	178.887	162.245	257.667	339.664	264.613
M Unterrichtswesen	30.104	114.077	226.433	337.949	237.543
N Gesundheits-, Veterinär- und Sozialwesen	113.780	133.450	226.154	328.885	242.850
O Erbringung von sonstigen öffentlichen und persönlichen Dienstleistungen	81.378	97.414	178.716	270.340	205.144
P Private Haushalte	3.395	71.000	131.253	207.450	148.291
Q Exterritoriale Organisationen und Körperschaften	99	32.374	134.535	280.000	185.930
<b>Zusammen</b>	<b>1.234.682</b>	<b>114.686</b>	<b>205.761</b>	<b>303.558</b>	<b>229.571</b>
<b>Männer</b>					
A Land- und Forstwirtschaft	20.652	63.791	195.181	313.180	220.892
B Fischerei und Fischzucht	79	81.978	196.068	275.790	187.442
C Bergbau und Gewinnung von Steinen und Erden	13.428	314.397	414.314	564.320	489.908
<b>D Sachgütererzeugung</b>	<b>441.758</b>	<b>271.155</b>	<b>361.998</b>	<b>485.694</b>	<b>414.234</b>
E Energie- und Wasserversorgung	25.872	385.827	560.360	867.291	812.252
<b>F Bauwesen</b>	<b>240.799</b>	<b>212.693</b>	<b>291.679</b>	<b>369.995</b>	<b>313.412</b>
<b>G Handel; Instandhaltung und Reparaturen von Kraftfahrzeugen und Gebrauchsgütern</b>	<b>242.967</b>	<b>226.552</b>	<b>314.151</b>	<b>442.496</b>	<b>376.340</b>
H Beherbergungs- und Gaststättenwesen	69.064	78.992	167.455	242.000	179.968
I Verkehr und Nachrichtenübermittlung	110.493	185.595	288.200	376.707	319.542
J Kredit- und Versicherungswesen	61.076	377.590	554.954	784.080	659.239
<b>K Realitätenwesen, Vermietung beweglicher Sachen, Erbringung von unternehmensbezogenen Dienstleistungen</b>	<b>111.424</b>	<b>140.619</b>	<b>285.313</b>	<b>463.420</b>	<b>364.838</b>
L Öffentliche Verwaltung, Landesverteidigung, Sozialversicherung	100.825	261.462	326.378	416.554	367.045
M Unterrichtswesen	12.981	180.790	329.931	442.906	337.187
N Gesundheits-, Veterinär- und Sozialwesen	29.401	225.250	337.796	456.508	397.146
O Erbringung von sonstigen öffentlichen und persönlichen Dienstleistungen	52.016	132.478	295.181	460.388	360.327
P Private Haushalte	262	51.162	104.573	236.165	163.244
Q Exterritoriale Organisationen und Körperschaften	71	47.216	139.278	406.000	272.056
<b>Zusammen</b>	<b>1.536.950</b>	<b>222.019</b>	<b>321.432</b>	<b>449.468</b>	<b>380.200</b>



1999

Arbeiter und Angestellte					ÖNACE Abschnitte
Anzahl der Personen	25%	50%	75%	Arithme- tisches Mittel	
verdienen weniger als ... Schilling					
<b>Frauen und Männer</b>					
31.721	47.419	157.598	274.624	196.371	Land- und Forstwirtschaft A
98	85.967	211.592	286.415	198.421	Fischerei und Fischzucht B
15.098	300.645	407.858	548.135	464.673	Bergbau und Gewinnung von Steinen und Erden C
<b>621.389</b>	<b>224.216</b>	<b>329.038</b>	<b>455.793</b>	<b>374.421</b>	<b>Sachgütererzeugung D</b>
30.373	355.031	517.072	731.114	588.068	Energie- und Wasserversorgung E
<b>268.231</b>	<b>202.093</b>	<b>291.417</b>	<b>375.184</b>	<b>312.532</b>	<b>Bauwesen F</b>
					<b>Handel; Instandhaltung und Reparaturen von Kraftfahrzeugen und Gebrauchsgütern G</b>
499.353	146.467	248.901	364.663	295.605	
186.151	63.828	140.544	212.182	153.381	Beherbergungs- und Gaststättenwesen H
161.038	155.457	277.000	368.766	307.626	Verkehr und Nachrichtenübermittlung I
116.511	284.494	445.187	655.840	530.803	Kredit- und Versicherungswesen J
					<b>Realitätenwesen, Vermietung beweglicher Sachen, Erbringung von unternehmensbezogenen Dienstleistungen K</b>
<b>253.416</b>	<b>113.905</b>	<b>235.509</b>	<b>383.398</b>	<b>301.201</b>	
284.678	201.584	296.364	383.955	314.684	Öffentliche Verwaltung, Landesverteidigung, Sozialversicherung L
40.575	149.011	277.288	387.301	290.869	Unterrichtswesen M
147.278	147.749	254.112	366.292	283.815	Gesundheits-, Veterinär- und Sozialwesen N
139.768	103.581	207.621	348.456	274.340	Erbringung von sonstigen öffentlichen und persönlichen Dienstleistungen O
3.531	72.271	135.835	212.340	155.064	Private Haushalte P
214	22.800	101.284	280.000	194.400	Exterritoriale Organisationen und Körperschaften Q
<b>2.803.786</b>	<b>156.335</b>	<b>275.962</b>	<b>397.386</b>	<b>319.403</b>	<b>Insgesamt</b>
<b>Frauen</b>					
10.759	34.964	112.030	192.441	131.944	Land- und Forstwirtschaft A
20	70.936	106.190	194.968	141.734	Fischerei und Fischzucht B
1.902	106.529	270.240	451.786	313.355	Bergbau und Gewinnung von Steinen und Erden C
<b>184.453</b>	<b>142.687</b>	<b>230.039</b>	<b>315.180</b>	<b>250.337</b>	<b>Sachgütererzeugung D</b>
4.996	170.428	328.405	491.299	360.619	Energie- und Wasserversorgung E
32.088	115.627	215.207	324.681	241.509	Bauwesen F
					<b>Handel; Instandhaltung und Reparaturen von Kraftfahrzeugen und Gebrauchsgütern G</b>
<b>257.398</b>	<b>115.176</b>	<b>190.554</b>	<b>271.802</b>	<b>212.802</b>	
<b>116.433</b>	<b>57.538</b>	<b>126.779</b>	<b>194.613</b>	<b>136.006</b>	<b>Beherbergungs- und Gaststättenwesen H</b>
47.285	102.354	213.771	304.300	237.698	Verkehr und Nachrichtenübermittlung I
55.766	206.475	341.505	485.454	369.800	Kredit- und Versicherungswesen J
					<b>Realitätenwesen, Vermietung beweglicher Sachen, Erbringung von unternehmensbezogenen Dienstleistungen K</b>
<b>128.116</b>	<b>102.690</b>	<b>195.732</b>	<b>311.500</b>	<b>230.404</b>	
182.511	167.701	267.818	353.401	274.951	Öffentliche Verwaltung, Landesverteidigung, Sozialversicherung L
27.906	137.460	251.783	355.435	261.704	Unterrichtswesen M
116.698	138.203	232.865	337.588	250.177	Gesundheits-, Veterinär- und Sozialwesen N
85.660	96.950	179.988	274.680	209.115	Erbringung von sonstigen öffentlichen und persönlichen Dienstleistungen O
3.254	74.798	136.652	210.698	153.969	Private Haushalte P
124	19.467	98.825	241.962	153.944	Exterritoriale Organisationen und Körperschaften Q
<b>1.256.520</b>	<b>116.848</b>	<b>209.691</b>	<b>311.440</b>	<b>234.924</b>	<b>Zusammen</b>
<b>Männer</b>					
20.962	57.230	192.008	313.745	229.439	Land- und Forstwirtschaft A
78	130.823	240.966	288.790	212.956	Fischerei und Fischzucht B
13.196	322.124	418.133	561.423	486.483	Bergbau und Gewinnung von Steinen und Erden C
<b>436.936</b>	<b>278.895</b>	<b>371.989</b>	<b>499.298</b>	<b>426.803</b>	<b>Sachgütererzeugung D</b>
25.377	392.666	553.105	767.448	632.847	Energie- und Wasserversorgung E
<b>236.143</b>	<b>217.228</b>	<b>298.666</b>	<b>379.793</b>	<b>322.183</b>	<b>Bauwesen F</b>
					<b>Handel; Instandhaltung und Reparaturen von Kraftfahrzeugen und Gebrauchsgütern G</b>
<b>241.955</b>	<b>230.410</b>	<b>320.598</b>	<b>450.598</b>	<b>383.692</b>	
69.718	77.724	170.524	247.800	182.398	Beherbergungs- und Gaststättenwesen H
113.753	194.552	296.849	388.373	336.694	Verkehr und Nachrichtenübermittlung I
60.745	388.961	571.363	806.625	678.608	Kredit- und Versicherungswesen J
					<b>Realitätenwesen, Vermietung beweglicher Sachen, Erbringung von unternehmensbezogenen Dienstleistungen K</b>
<b>125.300</b>	<b>134.847</b>	<b>289.917</b>	<b>475.284</b>	<b>373.589</b>	
102.167	273.983	343.541	438.998	385.663	Öffentliche Verwaltung, Landesverteidigung, Sozialversicherung L
12.669	203.166	344.741	462.314	355.112	Unterrichtswesen M
30.580	236.470	350.327	476.135	412.185	Gesundheits-, Veterinär- und Sozialwesen N
54.108	128.276	298.914	467.037	377.600	Erbringung von sonstigen öffentlichen und persönlichen Dienstleistungen O
277	45.095	117.000	241.455	167.919	Private Haushalte P
90	27.857	120.181	374.066	250.139	Exterritoriale Organisationen und Körperschaften Q
<b>1.547.266</b>	<b>225.360</b>	<b>329.808</b>	<b>462.000</b>	<b>388.008</b>	<b>Zusammen</b>



## Bruttojahreseinkommen der Arbeiter nach Branchen

1998

ÖNACE Abschnitte	Arbeiter				
	Anzahl der Personen	25%	50%	75%	Arithme- tisches Mittel
		verdienen weniger als ... Schilling			
<b>Frauen und Männer</b>					
A Land- und Forstwirtschaft	24.717	36.945	134.788	230.356	149.327
B Fischerei und Fischzucht	80	76.619	162.657	259.498	169.409
C Bergbau und Gewinnung von Steinen und Erden	10.352	285.034	373.131	459.927	378.862
D Sachgütererzeugung	404.168	203.369	289.432	374.590	289.711
E Energie- und Wasserversorgung	7.371	285.880	359.189	448.792	372.489
F Bauwesen	208.137	196.505	274.793	338.273	264.006
G Handel; Instandhaltung und Reparaturen von Kraftfahrzeugen und Gebrauchsgütern	148.909	126.545	229.144	301.159	221.610
H Beherbergungs- und Gaststättenwesen	161.575	59.824	132.104	198.120	137.909
I Verkehr und Nachrichtenübermittlung	80.600	153.298	264.051	333.434	249.118
J Kredit- und Versicherungswesen	5.096	68.607	111.251	182.150	137.158
K Realitätenwesen, Vermietung beweglicher Sachen, Erbringung von unternehmensbezogenen Dienstleistungen	96.563	83.221	168.897	258.646	184.655
L Öffentliche Verwaltung, Landesverteidigung, Sozialversicherung	91.543	153.231	251.735	310.199	238.454
M Unterrichtswesen	6.789	86.650	125.330	214.934	146.401
N Gesundheits-, Veterinär- und Sozialwesen	32.503	103.600	196.620	262.862	189.217
O Erbringung von sonstigen öffentlichen und persönlichen Dienstleistungen	54.627	77.000	157.080	218.694	161.704
P Private Haushalte	2.897	68.223	128.215	202.905	142.764
Q Exterritoriale Organisationen und Körperschaften	33	12.635	31.627	84.683	67.313
<b>Insgesamt</b>	<b>1.339.336</b>	<b>128.918</b>	<b>237.616</b>	<b>322.310</b>	<b>235.699</b>
<b>Frauen</b>					
A Land- und Forstwirtschaft	8.020	28.060	93.226	162.934	102.674
B Fischerei und Fischzucht	10	56.063	98.099	127.802	110.129
C Bergbau und Gewinnung von Steinen und Erden	396	48.436	130.912	233.062	157.979
D Sachgütererzeugung	103.787	122.568	203.114	255.084	191.957
E Energie- und Wasserversorgung	797	100.705	181.082	277.684	205.884
F Bauwesen	6.817	75.600	142.386	221.347	154.477
G Handel; Instandhaltung und Reparaturen von Kraftfahrzeugen und Gebrauchsgütern	45.106	73.164	141.723	203.186	143.552
H Beherbergungs- und Gaststättenwesen	101.085	53.024	118.411	182.175	123.108
I Verkehr und Nachrichtenübermittlung	8.635	77.458	154.155	251.558	165.802
J Kredit- und Versicherungswesen	4.364	70.294	107.663	163.914	124.144
K Realitätenwesen, Vermietung beweglicher Sachen, Erbringung von unternehmensbezogenen Dienstleistungen	48.643	79.155	147.000	212.740	159.514
L Öffentliche Verwaltung, Landesverteidigung, Sozialversicherung	48.702	122.528	200.876	256.006	189.904
M Unterrichtswesen	5.275	90.648	120.020	195.990	137.476
N Gesundheits-, Veterinär- und Sozialwesen	25.131	100.800	185.661	248.811	177.405
O Erbringung von sonstigen öffentlichen und persönlichen Dienstleistungen	35.159	78.885	145.383	198.261	140.214
P Private Haushalte	2.709	71.040	130.050	203.436	144.057
Q Exterritoriale Organisationen und Körperschaften	18	12.600	39.912	84.683	54.669
<b>Zusammen</b>	<b>445.313</b>	<b>82.180</b>	<b>157.554</b>	<b>224.214</b>	<b>158.468</b>
<b>Männer</b>					
A Land- und Forstwirtschaft	16.697	45.045	165.366	267.885	171.736
B Fischerei und Fischzucht	70	81.978	192.430	266.000	177.878
C Bergbau und Gewinnung von Steinen und Erden	9.956	296.359	378.824	463.544	387.648
D Sachgütererzeugung	300.381	249.717	322.831	402.551	323.487
E Energie- und Wasserversorgung	6.574	307.485	373.226	459.331	392.687
F Bauwesen	201.320	203.260	277.876	340.404	267.715
G Handel; Instandhaltung und Reparaturen von Kraftfahrzeugen und Gebrauchsgütern	103.803	188.508	264.745	326.120	255.529
H Beherbergungs- und Gaststättenwesen	60.490	75.281	160.712	229.274	162.643
I Verkehr und Nachrichtenübermittlung	71.965	172.213	274.458	340.500	259.116
J Kredit- und Versicherungswesen	732	41.651	228.442	317.304	214.746
K Realitätenwesen, Vermietung beweglicher Sachen, Erbringung von unternehmensbezogenen Dienstleistungen	47.920	90.392	205.212	291.779	210.175
L Öffentliche Verwaltung, Landesverteidigung, Sozialversicherung	42.841	252.480	301.919	352.128	293.645
M Unterrichtswesen	1.514	74.691	175.567	256.386	177.496
N Gesundheits-, Veterinär- und Sozialwesen	7.372	120.892	247.650	319.416	229.485
O Erbringung von sonstigen öffentlichen und persönlichen Dienstleistungen	19.468	71.965	199.377	293.489	200.516
P Private Haushalte	188	46.940	91.200	182.103	124.123
Q Exterritoriale Organisationen und Körperschaften	15	12.635	31.456	132.609	82.486
<b>Zusammen</b>	<b>894.023</b>	<b>188.005</b>	<b>281.498</b>	<b>355.692</b>	<b>274.167</b>



1999

Arbeiter					Arithmetisches Mittel	ÖNACE Abschnitte
Anzahl der Personen	25%	50%	75%	verdiener weniger als ... Schilling		
<b>Frauen und Männer</b>						
25.371	34.443	130.930	228.584	148.507		Land- und Forstwirtschaft A
80	75.899	206.094	268.083	186.368		Fischerei und Fischzucht B
10.187	289.631	377.883	459.059	372.637		Bergbau und Gewinnung von Steinen und Erden C
<b>396.385</b>	<b>209.023</b>	<b>297.836</b>	<b>384.985</b>	<b>298.203</b>		<b>Sachgütererzeugung D</b>
6.706	290.201	364.019	445.391	355.517		Energie- und Wasserversorgung E
203.097	200.787	280.484	346.375	270.392		Bauwesen F
						Handel; Instandhaltung und Reparaturen von Kraftfahrzeugen und Gebrauchsgütern G
149.220	127.008	232.694	306.790	224.646		Beherbergungs- und Gaststättenwesen H
<b>163.803</b>	<b>60.512</b>	<b>134.100</b>	<b>202.520</b>	<b>140.601</b>		<b>Verkehr und Nachrichtenübermittlung I</b>
79.866	151.122	269.203	346.482	256.908		Kredit- und Versicherungswesen J
4.981	69.720	113.005	183.458	138.789		Realitätenwesen, Vermietung beweglicher Sachen, Erbringung von unternehmensbezogenen Dienstleistungen K
105.274	80.298	168.066	262.233	186.262		Öffentliche Verwaltung, Landesverteidigung, Sozialversicherung L
92.593	156.450	259.628	323.330	247.590		Unterrichtswesen M
6.198	103.000	137.996	225.106	159.371		Gesundheits-, Veterinär- und Sozialwesen N
32.587	106.402	198.283	267.121	192.610		Erbringung von sonstigen öffentlichen und persönlichen Dienstleistungen O
56.900	77.150	158.053	223.477	166.576		Private Haushalte P
2.767	73.957	132.156	205.296	148.529		Exterritoriale Organisationen und Körperschaften Q
40	4.828	30.876	80.062	63.279		
<b>1.338.998</b>	<b>128.773</b>	<b>241.198</b>	<b>330.214</b>	<b>240.170</b>		<b>Insgesamt</b>
<b>Frauen</b>						
8.354	24.660	93.107	167.130	103.991		Land- und Forstwirtschaft A
12	62.909	94.534	116.138	100.274		Fischerei und Fischzucht B
396	30.026	132.945	229.777	151.553		Bergbau und Gewinnung von Steinen und Erden C
<b>100.857</b>	<b>123.200</b>	<b>207.030</b>	<b>261.673</b>	<b>195.850</b>		<b>Sachgütererzeugung D</b>
708	91.608	179.900	272.744	184.614		Energie- und Wasserversorgung E
6.964	76.058	145.303	228.049	157.432		Bauwesen F
						Handel; Instandhaltung und Reparaturen von Kraftfahrzeugen und Gebrauchsgütern G
45.920	73.650	142.775	206.597	144.929		Beherbergungs- und Gaststättenwesen H
<b>102.537</b>	<b>54.545</b>	<b>120.697</b>	<b>186.908</b>	<b>125.857</b>		<b>Verkehr und Nachrichtenübermittlung I</b>
7.442	66.108	125.516	207.680	149.148		Kredit- und Versicherungswesen J
4.187	70.500	107.989	164.387	123.935		Realitätenwesen, Vermietung beweglicher Sachen, Erbringung von unternehmensbezogenen Dienstleistungen K
50.950	78.943	146.583	213.305	159.861		Öffentliche Verwaltung, Landesverteidigung, Sozialversicherung L
49.445	125.345	202.106	263.675	195.036		Unterrichtswesen M
4.754	107.260	132.298	207.808	151.282		Gesundheits-, Veterinär- und Sozialwesen N
25.207	104.178	187.764	252.812	180.629		Erbringung von sonstigen öffentlichen und persönlichen Dienstleistungen O
36.469	78.934	145.477	201.082	142.203		Private Haushalte P
2.579	75.705	134.000	205.268	149.376		Exterritoriale Organisationen und Körperschaften Q
18	4.130	21.660	74.956	44.552		
<b>447.427</b>	<b>82.224</b>	<b>158.608</b>	<b>227.438</b>	<b>160.626</b>		<b>Zusammen</b>
<b>Männer</b>						
17.017	41.334	161.698	267.489	170.361		Land- und Forstwirtschaft A
68	108.830	229.260	273.268	201.561		Fischerei und Fischzucht B
9.791	303.032	382.952	462.201	381.579		Bergbau und Gewinnung von Steinen und Erden C
<b>295.528</b>	<b>256.879</b>	<b>332.442</b>	<b>412.994</b>	<b>333.133</b>		<b>Sachgütererzeugung D</b>
5.998	312.549	376.877	455.021	375.691		Energie- und Wasserversorgung E
196.133	207.843	283.875	348.637	274.403		Bauwesen F
						Handel; Instandhaltung und Reparaturen von Kraftfahrzeugen und Gebrauchsgütern G
103.300	192.088	270.679	333.597	260.083		Beherbergungs- und Gaststättenwesen H
61.266	74.047	163.337	235.200	165.278		Verkehr und Nachrichtenübermittlung I
<b>72.424</b>	<b>174.734</b>	<b>280.108</b>	<b>352.993</b>	<b>267.980</b>		<b>Kredit- und Versicherungswesen J</b>
794	47.106	222.850	314.544	217.118		Realitätenwesen, Vermietung beweglicher Sachen, Erbringung von unternehmensbezogenen Dienstleistungen K
54.324	82.789	203.056	297.915	211.024		Öffentliche Verwaltung, Landesverteidigung, Sozialversicherung L
43.148	262.322	315.296	369.149	307.814		Unterrichtswesen M
1.444	85.128	182.204	266.730	186.003		Gesundheits-, Veterinär- und Sozialwesen N
7.380	117.919	251.176	329.322	233.533		Erbringung von sonstigen öffentlichen und persönlichen Dienstleistungen O
20.431	72.642	204.004	303.105	210.082		Private Haushalte P
188	42.331	107.509	206.030	136.911		Exterritoriale Organisationen und Körperschaften Q
22	17.685	33.182	85.168	78.600		
<b>891.571</b>	<b>189.509</b>	<b>287.717</b>	<b>365.051</b>	<b>280.088</b>		<b>Zusammen</b>



## Bruttojahreseinkommen der Angestellten nach Branchen

1998

ÖNACE Abschnitte	Angestellte				
	Anzahl der Personen	25% 50% 75%			Arithme- tisches Mittel
		verdienen weniger als ... Schilling			
<b>Frauen und Männer</b>					
A Land- und Forstwirtschaft	6.312	171.246	314.002	454.975	351.397
B Fischerei und Fischzucht	14	85.967	223.865	333.760	226.844
C Bergbau und Gewinnung von Steinen und Erden	4.940	349.625	575.539	839.619	655.835
<b>D Sachgütererzeugung</b>	<b>225.933</b>	<b>269.949</b>	<b>429.075</b>	<b>621.479</b>	<b>494.761</b>
E Energie- und Wasserversorgung	23.569	416.824	614.406	969.599	878.552
F Bauwesen	64.785	207.252	373.995	577.493	435.319
<b>G Handel; Instandhaltung und Reparaturen von Kraftfahrzeugen und Gebrauchsgütern</b>	<b>347.368</b>	<b>152.821</b>	<b>256.411</b>	<b>401.474</b>	<b>321.577</b>
H Beherbergungs- und Gaststättenwesen	22.182	98.300	205.470	319.136	243.138
I Verkehr und Nachrichtenübermittlung	74.964	143.297	274.514	420.000	338.579
<b>J Kredit- und Versicherungswesen</b>	<b>111.107</b>	<b>301.744</b>	<b>449.443</b>	<b>654.055</b>	<b>536.769</b>
<b>K Realitätenwesen, Vermietung beweglicher Sachen, Erbringung von unternehmensbezogenen Dienstleistungen</b>	<b>134.602</b>	<b>162.340</b>	<b>301.180</b>	<b>466.042</b>	<b>370.630</b>
L Öffentliche Verwaltung, Landesverteidigung, Sozialversicherung	188.169	220.149	308.016	399.826	332.225
M Unterrichtswesen	36.296	148.934	285.106	386.651	290.228
N Gesundheits-, Veterinär- und Sozialwesen	110.678	156.030	272.013	381.930	299.589
O Erbringung von sonstigen öffentlichen und persönlichen Dienstleistungen	78.767	141.950	281.655	432.934	337.749
P Private Haushalte	760	70.996	148.776	237.070	174.514
Q Exterritoriale Organisationen und Körperschaften	137	56.807	187.077	355.133	259.136
<b>Insgesamt</b>	<b>1.432.296</b>	<b>184.089</b>	<b>315.945</b>	<b>481.023</b>	<b>385.476</b>
<b>Frauen</b>					
A Land- und Forstwirtschaft	2.357	107.900	198.142	307.000	222.161
B Fischerei und Fischzucht	5	85.967	97.977	231.429	163.869
C Bergbau und Gewinnung von Steinen und Erden	1.468	166.132	328.526	488.338	354.739
<b>D Sachgütererzeugung</b>	<b>84.556</b>	<b>170.938</b>	<b>280.000</b>	<b>401.749</b>	<b>307.030</b>
E Energie- und Wasserversorgung	4.271	221.313	380.339	605.855	532.322
F Bauwesen	25.306	131.880	235.194	350.207	261.961
<b>G Handel; Instandhaltung und Reparaturen von Kraftfahrzeugen und Gebrauchsgütern</b>	<b>208.204</b>	<b>124.823</b>	<b>199.148</b>	<b>286.516</b>	<b>224.741</b>
H Beherbergungs- und Gaststättenwesen	13.608	90.754	186.119	279.299	205.929
I Verkehr und Nachrichtenübermittlung	36.436	105.585	221.755	312.994	239.359
<b>J Kredit- und Versicherungswesen</b>	<b>50.763</b>	<b>245.000</b>	<b>353.575</b>	<b>489.509</b>	<b>384.775</b>
<b>K Realitätenwesen, Vermietung beweglicher Sachen, Erbringung von unternehmensbezogenen Dienstleistungen</b>	<b>71.098</b>	<b>136.025</b>	<b>245.804</b>	<b>359.647</b>	<b>271.559</b>
L Öffentliche Verwaltung, Landesverteidigung, Sozialversicherung	130.185	194.839	285.501	366.096	292.562
M Unterrichtswesen	24.829	132.547	259.422	354.230	258.803
N Gesundheits-, Veterinär- und Sozialwesen	88.649	144.504	244.873	355.062	261.403
O Erbringung von sonstigen öffentlichen und persönlichen Dienstleistungen	46.219	122.397	233.400	344.711	254.536
P Private Haushalte	686	70.924	144.333	225.945	165.008
Q Exterritoriale Organisationen und Körperschaften	81	49.559	176.084	306.481	215.099
<b>Zusammen</b>	<b>789.369</b>	<b>143.060</b>	<b>245.996</b>	<b>353.543</b>	<b>269.683</b>
<b>Männer</b>					
A Land- und Forstwirtschaft	3.955	269.126	375.916	530.222	428.416
B Fischerei und Fischzucht	9	140.000	302.600	376.040	261.830
C Bergbau und Gewinnung von Steinen und Erden	3.472	494.396	685.091	957.172	783.142
<b>D Sachgütererzeugung</b>	<b>141.377</b>	<b>385.100</b>	<b>528.251</b>	<b>725.146</b>	<b>607.041</b>
E Energie- und Wasserversorgung	19.298	478.349	658.732	1.041.520	955.179
F Bauwesen	39.479	328.089	487.691	691.189	546.442
<b>G Handel; Instandhaltung und Reparaturen von Kraftfahrzeugen und Gebrauchsgütern</b>	<b>139.164</b>	<b>267.650</b>	<b>387.859</b>	<b>564.602</b>	<b>466.454</b>
H Beherbergungs- und Gaststättenwesen	8.574	114.054	242.214	394.155	302.192
I Verkehr und Nachrichtenübermittlung	38.528	236.374	336.257	542.632	432.411
<b>J Kredit- und Versicherungswesen</b>	<b>60.344</b>	<b>382.965</b>	<b>559.473</b>	<b>788.009</b>	<b>664.631</b>
<b>K Realitätenwesen, Vermietung beweglicher Sachen, Erbringung von unternehmensbezogenen Dienstleistungen</b>	<b>63.504</b>	<b>225.972</b>	<b>398.764</b>	<b>599.126</b>	<b>481.547</b>
L Öffentliche Verwaltung, Landesverteidigung, Sozialversicherung	57.984	272.036	361.075	500.318	421.277
M Unterrichtswesen	11.467	217.501	351.889	460.562	358.271
N Gesundheits-, Veterinär- und Sozialwesen	22.029	275.758	372.842	528.447	453.254
O Erbringung von sonstigen öffentlichen und persönlichen Dienstleistungen	32.548	215.400	382.379	591.892	455.915
P Private Haushalte	74	76.408	207.783	350.000	262.633
Q Exterritoriale Organisationen und Körperschaften	56	96.326	208.681	470.608	322.834
<b>Zusammen</b>	<b>642.927</b>	<b>291.632</b>	<b>437.009</b>	<b>645.677</b>	<b>527.644</b>



1999

Angestellte					ÖNACE Abschnitte
Anzahl der Personen	25%	50%	75%	Arithme- tisches Mittel	
verdienen weniger als ... Schilling					
<b>Frauen und Männer</b>					
6.350	167.493	316.793	462.000	387.608	Land- und Forstwirtschaft A
18	113.680	287.480	360.000	251.991	Fischerei und Fischzucht B
4.911	354.131	586.485	848.475	655.585	Bergbau und Gewinnung von Steinen und Erden C
<b>225.004</b>	<b>276.500</b>	<b>440.292</b>	<b>639.567</b>	<b>508.693</b>	<b>Sachgütererzeugung D</b>
23.667	413.090	591.069	795.261	653.961	Energie- und Wasserversorgung E
65.134	208.407	378.564	587.488	443.930	Bauwesen F
					<b>Handel; Instandhaltung und Reparaturen von Kraftfahrzeugen und Gebrauchsgütern G</b>
<b>350.133</b>	<b>153.590</b>	<b>258.965</b>	<b>407.400</b>	<b>325.846</b>	
22.348	99.042	209.009	323.001	247.054	Beherbergungs- und Gaststättenwesen H
81.172	160.579	283.450	415.047	357.529	Verkehr und Nachrichtenübermittlung I
<b>111.530</b>	<b>303.453</b>	<b>459.933</b>	<b>669.138</b>	<b>548.310</b>	<b>Kredit- und Versicherungswesen J</b>
					<b>Realitätenwesen, Vermietung beweglicher Sachen, Erbringung von unternehmensbezogenen Dienstleistungen K</b>
<b>148.142</b>	<b>162.405</b>	<b>308.779</b>	<b>482.006</b>	<b>382.880</b>	
192.085	228.793	322.942	416.581	347.026	Öffentliche Verwaltung, Landesverteidigung, Sozialversicherung L
34.377	184.440	311.317	407.633	314.577	Unterrichtswesen M
114.691	163.294	280.566	392.256	309.729	Gesundheits-, Veterinär- und Sozialwesen N
82.868	138.563	280.777	437.525	348.335	Erbringung von sonstigen öffentlichen und persönlichen Dienstleistungen O
764	65.106	151.509	242.415	178.729	Private Haushalte P
174	33.651	142.903	332.010	224.543	Exterritoriale Organisationen und Körperschaften Q
<b>1.464.788</b>	<b>187.250</b>	<b>322.706</b>	<b>491.068</b>	<b>391.832</b>	<b>Insgesamt</b>
<b>Frauen</b>					
2.405	107.440	205.483	314.000	229.038	Land- und Forstwirtschaft A
8	99.824	188.825	304.740	203.924	Fischerei und Fischzucht B
1.506	157.393	325.931	492.232	355.901	Bergbau und Gewinnung von Steinen und Erden C
<b>83.596</b>	<b>175.000</b>	<b>287.140</b>	<b>412.502</b>	<b>316.075</b>	<b>Sachgütererzeugung D</b>
4.288	206.114	362.070	523.890	389.680	Energie- und Wasserversorgung E
25.124	132.973	238.000	354.571	264.814	Bauwesen F
					<b>Handel; Instandhaltung und Reparaturen von Kraftfahrzeugen und Gebrauchsgütern G</b>
<b>211.478</b>	<b>126.143</b>	<b>201.165</b>	<b>290.075</b>	<b>227.540</b>	
13.896	91.362	190.665	286.523	210.898	Beherbergungs- und Gaststättenwesen H
39.843	120.935	233.093	317.750	254.237	Verkehr und Nachrichtenübermittlung I
<b>51.579</b>	<b>243.258</b>	<b>358.244</b>	<b>499.843</b>	<b>389.759</b>	<b>Kredit- und Versicherungswesen J</b>
					<b>Realitätenwesen, Vermietung beweglicher Sachen, Erbringung von unternehmensbezogenen Dienstleistungen K</b>
<b>77.166</b>	<b>136.006</b>	<b>250.008</b>	<b>368.114</b>	<b>276.981</b>	
133.066	202.392	298.647	380.407	304.646	Öffentliche Verwaltung, Landesverteidigung, Sozialversicherung L
23.152	168.471	284.361	373.026	284.377	Unterrichtswesen M
91.491	150.958	252.084	363.240	269.338	Gesundheits-, Veterinär- und Sozialwesen N
49.191	121.086	232.100	348.479	258.722	Erbringung von sonstigen öffentlichen und persönlichen Dienstleistungen O
675	69.750	150.000	237.320	171.518	Private Haushalte P
106	31.610	125.892	266.000	172.520	Exterritoriale Organisationen und Körperschaften Q
<b>809.093</b>	<b>146.538</b>	<b>251.944</b>	<b>362.241</b>	<b>276.011</b>	<b>Zusammen</b>
<b>Männer</b>					
3.945	265.973	382.700	540.683	484.277	Land- und Forstwirtschaft A
10	140.000	334.643	386.480	290.444	Fischerei und Fischzucht B
3.405	510.445	699.489	969.928	788.132	Bergbau und Gewinnung von Steinen und Erden C
<b>141.408</b>	<b>392.591</b>	<b>541.798</b>	<b>744.990</b>	<b>622.563</b>	<b>Sachgütererzeugung D</b>
19.379	476.061	633.674	838.310	712.439	Energie- und Wasserversorgung E
40.010	331.001	494.085	699.244	556.405	Bauwesen F
					<b>Handel; Instandhaltung und Reparaturen von Kraftfahrzeugen und Gebrauchsgütern G</b>
<b>138.655</b>	<b>271.810</b>	<b>394.982</b>	<b>575.949</b>	<b>475.783</b>	
8.452	116.689	247.812	402.657	306.497	Beherbergungs- und Gaststättenwesen H
41.329	252.875	335.758	538.184	457.107	Verkehr und Nachrichtenübermittlung I
<b>59.951</b>	<b>395.064</b>	<b>575.947</b>	<b>810.887</b>	<b>684.720</b>	<b>Kredit- und Versicherungswesen J</b>
					<b>Realitätenwesen, Vermietung beweglicher Sachen, Erbringung von unternehmensbezogenen Dienstleistungen K</b>
<b>70.976</b>	<b>226.635</b>	<b>407.657</b>	<b>620.098</b>	<b>498.014</b>	
59.019	287.968	380.369	524.403	442.577	Öffentliche Verwaltung, Landesverteidigung, Sozialversicherung L
11.225	235.654	365.260	480.200	376.866	Unterrichtswesen M
23.200	286.359	385.375	549.977	469.015	Gesundheits-, Veterinär- und Sozialwesen N
33.677	207.107	386.820	600.685	479.230	Erbringung von sonstigen öffentlichen und persönlichen Dienstleistungen O
89	48.686	169.600	345.100	233.420	Private Haushalte P
68	36.341	206.905	508.859	305.637	Exterritoriale Organisationen und Körperschaften Q
<b>655.695</b>	<b>297.482</b>	<b>445.740</b>	<b>659.212</b>	<b>534.750</b>	<b>Zusammen</b>



## Standardisiertes Bruttojahreseinkommen der Arbeiter und Angestellten nach Branchen

1998

ÖNACE Abschnitte	Arbeiter und Angestellte				
	Anzahl der Personen	25%	50%	75%	Arithme- tisches Mittel
		verdienen weniger als ... Schilling			
<b>Frauen und Männer</b>					
A Land- und Forstwirtschaft	31.001	133.032	208.635	296.036	234.649
B Fischerei und Fischzucht	94	149.270	206.709	275.699	214.192
C Bergbau und Gewinnung von Steinen und Erden	15.287	319.575	407.510	542.962	478.167
<b>D Sachgütererzeugung</b>	<b>629.471</b>	<b>242.834</b>	<b>326.060</b>	<b>441.670</b>	<b>381.160</b>
E Energie- und Wasserversorgung	30.934	346.996	496.944	690.462	552.466
<b>F Bauwesen</b>	<b>269.742</b>	<b>263.675</b>	<b>319.973</b>	<b>387.029</b>	<b>354.249</b>
G Handel; Instandhaltung und Reparaturen von Kraftfahrzeugen und Gebrauchsgütern	495.355	182.423	258.650	362.880	311.837
H Beherbergungs- und Gaststättenwesen	183.610	139.185	194.586	248.091	206.391
I Verkehr und Nachrichtenübermittlung	155.472	207.918	281.730	363.211	317.401
J Kredit- und Versicherungswesen	116.137	289.200	433.361	627.985	506.209
K Realitätenwesen, Vermietung beweglicher Sachen, Erbringung von unternehmensbezogenen Dienstleistungen	230.934	175.000	261.800	385.000	323.863
L Öffentliche Verwaltung, Landesverteidigung, Sozialversicherung	279.650	216.576	285.508	365.369	310.425
M Unterrichtswesen	43.047	170.077	273.087	368.184	288.551
N Gesundheits-, Veterinär- und Sozialwesen	142.986	168.393	257.534	359.840	291.297
O Erbringung von sonstigen öffentlichen und persönlichen Dienstleistungen	133.228	157.588	231.198	356.690	308.509
P Private Haushalte	3.649	99.397	154.884	221.336	176.983
Q Exterritoriale Organisationen und Körperschaften	169	110.924	251.000	378.538	292.911
<b>Insgesamt</b>	<b>2.765.851</b>	<b>201.132</b>	<b>286.525</b>	<b>392.419</b>	<b>335.295</b>
<b>Frauen</b>					
A Land- und Forstwirtschaft	10.365	97.408	162.612	213.211	171.331
B Fischerei und Fischzucht	15	84.520	135.835	201.692	157.431
C Bergbau und Gewinnung von Steinen und Erden	1.862	183.314	288.264	445.533	344.005
<b>D Sachgütererzeugung</b>	<b>187.824</b>	<b>178.099</b>	<b>233.580</b>	<b>309.680</b>	<b>263.350</b>
E Energie- und Wasserversorgung	5.066	201.736	321.032	469.973	363.037
F Bauwesen	32.011	152.911	230.200	326.159	259.455
G Handel; Instandhaltung und Reparaturen von Kraftfahrzeugen und Gebrauchsgütern	252.452	144.234	201.397	275.294	229.450
H Beherbergungs- und Gaststättenwesen	114.565	123.268	180.482	227.384	184.735
I Verkehr und Nachrichtenübermittlung	45.010	146.975	226.630	301.811	249.232
J Kredit- und Versicherungswesen	55.066	225.293	338.856	470.352	363.421
K Realitätenwesen, Vermietung beweglicher Sachen, Erbringung von unternehmensbezogenen Dienstleistungen	119.548	141.499	212.530	313.735	247.720
L Öffentliche Verwaltung, Landesverteidigung, Sozialversicherung	178.842	183.246	260.414	339.000	274.185
M Unterrichtswesen	30.073	153.545	247.555	340.374	259.534
N Gesundheits-, Veterinär- und Sozialwesen	113.596	156.480	237.331	334.073	257.562
O Erbringung von sonstigen öffentlichen und persönlichen Dienstleistungen	81.226	139.112	199.425	283.036	239.653
P Private Haushalte	3.388	99.894	154.338	218.918	174.692
Q Exterritoriale Organisationen und Körperschaften	98	97.652	229.929	336.734	260.818
<b>Zusammen</b>	<b>1.232.312</b>	<b>153.264</b>	<b>221.968</b>	<b>309.182</b>	<b>250.389</b>
<b>Männer</b>					
A Land- und Forstwirtschaft	20.636	166.656	241.842	329.006	266.452
B Fischerei und Fischzucht	79	161.234	211.850	279.459	224.970
C Bergbau und Gewinnung von Steinen und Erden	13.425	334.041	416.330	555.118	496.775
<b>D Sachgütererzeugung</b>	<b>441.647</b>	<b>286.930</b>	<b>365.584</b>	<b>483.080</b>	<b>431.262</b>
E Energie- und Wasserversorgung	25.868	383.100	529.707	723.259	589.564
<b>F Bauwesen</b>	<b>237.731</b>	<b>275.209</b>	<b>326.128</b>	<b>391.891</b>	<b>367.014</b>
G Handel; Instandhaltung und Reparaturen von Kraftfahrzeugen und Gebrauchsgütern	242.903	249.734	322.000	443.622	397.463
H Beherbergungs- und Gaststättenwesen	69.045	170.000	222.205	287.817	242.323
I Verkehr und Nachrichtenübermittlung	110.462	240.353	300.054	380.554	345.178
J Kredit- und Versicherungswesen	61.071	379.403	550.970	767.726	634.958
K Realitätenwesen, Vermietung beweglicher Sachen, Erbringung von unternehmensbezogenen Dienstleistungen	111.386	230.589	313.629	474.652	405.585
L Öffentliche Verwaltung, Landesverteidigung, Sozialversicherung	100.808	266.132	326.416	412.406	374.716
M Unterrichtswesen	12.974	230.708	338.595	440.999	355.810
N Gesundheits-, Veterinär- und Sozialwesen	29.390	252.637	344.075	462.895	421.691
O Erbringung von sonstigen öffentlichen und persönlichen Dienstleistungen	52.002	208.859	316.936	479.345	416.061
P Private Haushalte	261	94.692	178.973	277.838	206.719
Q Exterritoriale Organisationen und Körperschaften	71	120.400	289.359	490.000	337.209
<b>Zusammen</b>	<b>1.533.539</b>	<b>259.798</b>	<b>334.895</b>	<b>452.686</b>	<b>403.523</b>



1999

## Arbeiter und Angestellte

Anzahl der Personen	25%      50%      75%			Arithmetisches Mittel	ÖNACE Abschnitte
	verdienen weniger als ... Schilling				
<b>Frauen und Männer</b>					
31.684	131.584	209.570	297.865	234.482	Land- und Forstwirtschaft A
98	158.286	243.885	286.415	229.965	Fischerei und Fischzucht B
15.087	324.737	411.665	541.775	482.139	Bergbau und Gewinnung von Steinen und Erden C
<b>620.784</b>	<b>249.339</b>	<b>335.108</b>	<b>453.772</b>	<b>390.674</b>	<b>Sachgütererzeugung D</b>
30.367	354.032	508.129	702.825	561.987	Energie- und Wasserversorgung E
<b>265.252</b>	<b>269.976</b>	<b>327.580</b>	<b>396.810</b>	<b>363.618</b>	<b>Bauwesen F</b>
					<b>Handel; Instandhaltung und Reparaturen von Kraftfahrzeugen und Gebrauchsgütern G</b>
498.454	184.366	262.369	368.955	315.470	
185.994	139.226	198.218	253.759	211.541	Beherbergungs- und Gaststättenwesen H
160.946	216.208	289.954	372.628	327.954	Verkehr und Nachrichtenübermittlung I
116.414	291.489	443.367	643.099	517.295	Kredit- und Versicherungswesen J
					<b>Realitätenwesen, Vermietung beweglicher Sachen, Erbringung von unternehmensbezogenen Dienstleistungen K</b>
<b>253.210</b>	<b>178.122</b>	<b>268.785</b>	<b>395.284</b>	<b>335.552</b>	
284.580	222.864	298.368	381.531	323.275	Öffentliche Verwaltung, Landesverteidigung, Sozialversicherung L
40.549	184.029	287.854	388.121	307.102	Unterrichtswesen M
147.083	173.992	264.691	369.317	299.706	Gesundheits-, Veterinär- und Sozialwesen N
139.599	158.488	234.454	363.112	310.351	Erbringung von sonstigen öffentlichen und persönlichen Dienstleistungen O
3.524	101.809	156.775	225.822	176.953	Private Haushalte P
211	107.996	224.000	391.977	304.709	Exterritoriale Organisationen und Körperschaften Q
<b>2.798.198</b>	<b>204.188</b>	<b>293.238</b>	<b>402.161</b>	<b>343.021</b>	<b>Insgesamt</b>
<b>Frauen</b>					
10.738	98.185	164.477	217.613	173.659	Land- und Forstwirtschaft A
20	96.016	146.676	249.887	176.852	Fischerei und Fischzucht B
1.898	178.394	287.060	451.786	339.414	Bergbau und Gewinnung von Steinen und Erden C
<b>183.956</b>	<b>180.686</b>	<b>239.579</b>	<b>317.536</b>	<b>270.603</b>	<b>Sachgütererzeugung D</b>
4.992	199.034	327.764	480.619	362.944	Energie- und Wasserversorgung E
31.961	154.588	234.914	331.664	263.167	Bauwesen F
					<b>Handel; Instandhaltung und Reparaturen von Kraftfahrzeugen und Gebrauchsgütern G</b>
<b>256.567</b>	<b>146.384</b>	<b>204.013</b>	<b>278.665</b>	<b>232.493</b>	
<b>116.300</b>	<b>123.833</b>	<b>183.943</b>	<b>232.180</b>	<b>190.272</b>	<b>Beherbergungs- und Gaststättenwesen H</b>
47.228	152.879	233.322	308.619	255.866	Verkehr und Nachrichtenübermittlung I
55.682	228.603	343.454	480.698	369.841	Kredit- und Versicherungswesen J
					<b>Realitätenwesen, Vermietung beweglicher Sachen, Erbringung von unternehmensbezogenen Dienstleistungen K</b>
<b>127.967</b>	<b>144.186</b>	<b>216.825</b>	<b>321.627</b>	<b>254.487</b>	
182.439	187.438	270.861	352.491	284.805	Öffentliche Verwaltung, Landesverteidigung, Sozialversicherung L
27.885	165.773	261.591	355.743	275.048	Unterrichtswesen M
116.518	161.910	243.428	341.530	265.070	Gesundheits-, Veterinär- und Sozialwesen N
85.506	140.178	202.270	288.000	240.673	Erbringung von sonstigen öffentlichen und persönlichen Dienstleistungen O
3.248	102.575	155.933	223.253	174.247	Private Haushalte P
121	99.599	210.167	345.553	263.926	Exterritoriale Organisationen und Körperschaften Q
<b>1.254.177</b>	<b>155.855</b>	<b>226.402</b>	<b>316.974</b>	<b>256.427</b>	<b>Zusammen</b>
<b>Männer</b>					
20.946	166.513	242.856	331.128	265.663	Land- und Forstwirtschaft A
78	182.500	249.046	286.600	243.584	Fischerei und Fischzucht B
13.189	340.859	421.609	553.750	502.678	Bergbau und Gewinnung von Steinen und Erden C
<b>436.828</b>	<b>294.359</b>	<b>374.964</b>	<b>495.738</b>	<b>441.238</b>	<b>Sachgütererzeugung D</b>
25.375	390.089	541.691	738.213	601.144	Energie- und Wasserversorgung E
<b>233.291</b>	<b>282.105</b>	<b>334.174</b>	<b>402.329</b>	<b>377.380</b>	<b>Bauwesen F</b>
					<b>Handel; Instandhaltung und Reparaturen von Kraftfahrzeugen und Gebrauchsgütern G</b>
<b>241.887</b>	<b>255.049</b>	<b>328.873</b>	<b>451.640</b>	<b>403.484</b>	
69.694	173.087	227.085	293.971	247.034	Beherbergungs- und Gaststättenwesen H
113.718	248.828	308.767	391.649	357.893	Verkehr und Nachrichtenübermittlung I
60.732	390.824	566.983	787.954	652.487	Kredit- und Versicherungswesen J
					<b>Realitätenwesen, Vermietung beweglicher Sachen, Erbringung von unternehmensbezogenen Dienstleistungen K</b>
<b>125.243</b>	<b>234.199</b>	<b>321.112</b>	<b>486.496</b>	<b>418.380</b>	
102.141	277.956	342.816	433.881	391.987	Öffentliche Verwaltung, Landesverteidigung, Sozialversicherung L
12.664	243.794	352.182	462.212	377.683	Unterrichtswesen M
30.565	261.946	354.816	478.117	431.744	Gesundheits-, Veterinär- und Sozialwesen N
54.093	210.000	322.669	485.591	420.493	Erbringung von sonstigen öffentlichen und persönlichen Dienstleistungen O
276	90.862	171.261	281.232	208.796	Private Haushalte P
90	126.000	261.020	428.616	359.539	Exterritoriale Organisationen und Körperschaften Q
<b>1.544.021</b>	<b>265.992</b>	<b>343.217</b>	<b>464.700</b>	<b>413.360</b>	<b>Zusammen</b>



## Standardisiertes Bruttojahreseinkommen der Arbeiter nach Branchen

1998

ÖNACE Abschnitte	Arbeiter				
	Anzahl der Personen	25%	50%	75%	Arithme- tisches Mittel
		verdienen weniger als ... Schilling			
<b>Frauen und Männer</b>					
A Land- und Forstwirtschaft	24.695	118.829	194.206	264.359	202.673
B Fischerei und Fischzucht	80	153.307	201.622	266.000	204.631
C Bergbau und Gewinnung von Steinen und Erden	10.349	314.338	380.442	456.382	398.376
D Sachgütererzeugung	403.782	232.705	297.998	375.372	313.652
E Energie- und Wasserversorgung	7.368	287.015	356.250	437.508	363.711
F Bauwesen	205.005	266.788	314.166	363.448	324.616
G Handel; Instandhaltung und Reparaturen von Kraftfahrzeugen und Gebrauchsgütern	148.770	185.665	245.987	307.078	251.558
H Beherbergungs- und Gaststättenwesen	161.448	137.142	190.636	239.627	196.196
I Verkehr und Nachrichtenübermittlung	80.565	222.329	281.899	339.572	280.997
J Kredit- und Versicherungswesen	5.092	80.618	120.408	190.248	147.098
K Realitätenwesen, Vermietung beweglicher Sachen, Erbringung von unternehmensbezogenen Dienstleistungen	96.458	143.323	212.677	280.196	223.325
L Öffentliche Verwaltung, Landesverteidigung, Sozialversicherung	91.515	181.310	252.961	307.797	248.983
M Unterrichtswesen	6.773	110.566	156.894	221.612	166.892
N Gesundheits-, Veterinär- und Sozialwesen	32.449	142.887	210.456	264.919	209.665
O Erbringung von sonstigen öffentlichen und persönlichen Dienstleistungen	54.541	132.035	182.613	233.629	195.609
P Private Haushalte	2.892	97.908	151.508	213.668	171.155
Q Exterritoriale Organisationen und Körperschaften	32	50.051	105.482	210.279	136.101
<b>Insgesamt</b>	<b>1.335.188</b>	<b>191.742</b>	<b>262.918</b>	<b>334.608</b>	<b>271.255</b>
<b>Frauen</b>					
A Land- und Forstwirtschaft	8.013	91.038	152.242	197.708	151.755
B Fischerei und Fischzucht	10	84.520	126.783	164.080	140.493
C Bergbau und Gewinnung von Steinen und Erden	396	129.362	200.070	264.950	207.148
D Sachgütererzeugung	103.476	167.442	214.576	258.207	215.832
E Energie- und Wasserversorgung	797	140.467	201.297	268.365	211.204
F Bauwesen	6.734	115.663	188.677	243.612	191.989
G Handel; Instandhaltung und Reparaturen von Kraftfahrzeugen und Gebrauchsgütern	45.004	121.030	173.531	213.410	172.911
H Beherbergungs- und Gaststättenwesen	100.977	120.625	177.100	220.860	176.836
I Verkehr und Nachrichtenübermittlung	8.627	119.884	193.781	258.560	196.491
J Kredit- und Versicherungswesen	4.360	76.471	111.639	163.082	128.529
K Realitätenwesen, Vermietung beweglicher Sachen, Erbringung von unternehmensbezogenen Dienstleistungen	48.565	109.489	164.509	220.026	178.036
L Öffentliche Verwaltung, Landesverteidigung, Sozialversicherung	48.689	136.728	210.893	255.240	201.264
M Unterrichtswesen	5.264	108.874	139.221	204.926	154.005
N Gesundheits-, Veterinär- und Sozialwesen	25.081	133.422	199.381	251.020	195.221
O Erbringung von sonstigen öffentlichen und persönlichen Dienstleistungen	35.084	117.626	167.522	205.506	166.056
P Private Haushalte	2.705	98.722	150.926	212.712	171.039
Q Exterritoriale Organisationen und Körperschaften	17	53.200	97.652	137.760	108.212
<b>Zusammen</b>	<b>444.458</b>	<b>128.099</b>	<b>185.672</b>	<b>235.608</b>	<b>188.096</b>
<b>Männer</b>					
A Land- und Forstwirtschaft	16.682	154.786	221.882	294.070	227.131
B Fischerei und Fischzucht	70	161.234	210.515	266.465	213.793
C Bergbau und Gewinnung von Steinen und Erden	9.953	321.802	384.562	460.129	405.984
D Sachgütererzeugung	300.306	269.801	328.446	401.831	347.357
E Energie- und Wasserversorgung	6.571	308.084	371.256	447.653	382.208
F Bauwesen	198.271	270.881	316.608	365.321	329.121
G Handel; Instandhaltung und Reparaturen von Kraftfahrzeugen und Gebrauchsgütern	103.766	230.629	275.356	329.777	285.668
H Beherbergungs- und Gaststättenwesen	60.471	169.605	218.068	277.035	228.525
I Verkehr und Nachrichtenübermittlung	71.938	235.790	289.917	346.045	291.131
J Kredit- und Versicherungswesen	732	172.956	248.855	317.961	257.700
K Realitätenwesen, Vermietung beweglicher Sachen, Erbringung von unternehmensbezogenen Dienstleistungen	47.893	206.973	257.876	312.027	269.249
L Öffentliche Verwaltung, Landesverteidigung, Sozialversicherung	42.826	256.600	301.081	348.758	303.236
M Unterrichtswesen	1.509	153.023	218.814	261.515	211.845
N Gesundheits-, Veterinär- und Sozialwesen	7.368	187.850	256.123	320.383	258.830
O Erbringung von sonstigen öffentlichen und persönlichen Dienstleistungen	19.457	170.100	233.419	306.535	248.900
P Private Haushalte	187	86.198	156.578	239.947	172.840
Q Exterritoriale Organisationen und Körperschaften	15	47.830	177.594	280.908	167.710
<b>Zusammen</b>	<b>890.730</b>	<b>244.054</b>	<b>301.392</b>	<b>364.891</b>	<b>312.750</b>



1999					ÖNACE Abschnitte
Arbeiter					
Anzahl der Personen	25%	50%	75%	Arithme- tisches Mittel	
<b>Frauen und Männer</b>					
25.340	119.071	195.512	265.410	202.746	Land- und Forstwirtschaft A
80	164.292	238.137	274.080	220.250	Fischerei und Fischzucht B
10.180	320.325	386.068	457.316	397.838	Bergbau und Gewinnung von Steinen und Erden C
<b>395.976</b>	<b>238.673</b>	<b>306.054</b>	<b>384.671</b>	<b>320.288</b>	<b>Sachgütererzeugung D</b>
6.706	292.854	361.621	439.746	363.009	Energie- und Wasserversorgung E
<b>200.176</b>	<b>273.194</b>	<b>321.585</b>	<b>372.223</b>	<b>333.459</b>	<b>Bauwesen F</b>
					<b>Handel; Instandhaltung und Reparaturen von Kraftfahrzeugen und Gebrauchsgütern G</b>
<b>149.108</b>	<b>187.458</b>	<b>251.147</b>	<b>313.395</b>	<b>255.033</b>	<b>Beherbergungs- und Gaststättenwesen H</b>
<b>163.663</b>	<b>137.200</b>	<b>194.764</b>	<b>245.583</b>	<b>201.224</b>	<b>Verkehr und Nachrichtenübermittlung I</b>
79.833	226.366	291.139	352.871	291.679	Kredit- und Versicherungswesen J
4.976	81.106	122.889	194.999	150.496	Realitätenwesen, Vermietung beweglicher Sachen, Erbringung von unternehmensbezogenen Dienstleistungen K
105.176	146.217	217.695	288.760	229.073	Öffentliche Verwaltung, Landesverteidigung, Sozialversicherung L
92.557	183.001	261.144	320.725	258.992	Unterrichtswesen M
6.190	116.528	166.501	230.018	176.607	Gesundheits-, Veterinär- und Sozialwesen N
32.551	145.246	212.643	269.420	213.219	Erbringung von sonstigen öffentlichen und persönlichen Dienstleistungen O
56.811	133.568	185.987	240.902	202.272	Private Haushalte P
2.764	101.235	152.153	217.625	168.523	Exterritoriale Organisationen und Körperschaften Q
40	41.351	94.946	152.160	113.495	
<b>1.335.069</b>	<b>193.713</b>	<b>268.527</b>	<b>342.421</b>	<b>276.675</b>	<b>Insgesamt</b>
<b>Frauen</b>					
8.338	92.841	153.385	202.564	154.017	Land- und Forstwirtschaft A
12	82.366	122.886	196.281	142.129	Fischerei und Fischzucht B
396	132.945	198.883	265.219	203.525	Bergbau und Gewinnung von Steinen und Erden C
<b>100.516</b>	<b>169.097</b>	<b>219.494</b>	<b>265.219</b>	<b>220.856</b>	<b>Sachgütererzeugung D</b>
708	143.201	203.058	269.834	208.854	Energie- und Wasserversorgung E
6.876	119.796	192.846	248.551	194.215	Bauwesen F
					<b>Handel; Instandhaltung und Reparaturen von Kraftfahrzeugen und Gebrauchsgütern G</b>
<b>45.838</b>	<b>122.360</b>	<b>175.217</b>	<b>217.674</b>	<b>176.315</b>	<b>Beherbergungs- und Gaststättenwesen H</b>
<b>102.419</b>	<b>121.271</b>	<b>180.550</b>	<b>225.388</b>	<b>182.064</b>	<b>Verkehr und Nachrichtenübermittlung I</b>
7.439	112.374	178.500	248.353	189.221	Kredit- und Versicherungswesen J
4.184	77.028	112.519	165.055	129.465	Realitätenwesen, Vermietung beweglicher Sachen, Erbringung von unternehmensbezogenen Dienstleistungen K
<b>50.887</b>	<b>111.588</b>	<b>167.243</b>	<b>222.982</b>	<b>181.474</b>	<b>Öffentliche Verwaltung, Landesverteidigung, Sozialversicherung L</b>
49.430	139.229	214.850	262.965	208.150	Unterrichtswesen M
4.750	114.482	147.488	213.025	162.440	Gesundheits-, Veterinär- und Sozialwesen N
25.174	135.050	200.511	254.452	198.711	Erbringung von sonstigen öffentlichen und persönlichen Dienstleistungen O
36.391	118.727	169.400	206.185	169.500	Private Haushalte P
2.577	102.000	151.823	215.475	167.468	Exterritoriale Organisationen und Körperschaften Q
18	18.900	51.741	107.996	75.857	
<b>446.581</b>	<b>129.506</b>	<b>188.030</b>	<b>240.144</b>	<b>192.115</b>	<b>Zusammen</b>
<b>Männer</b>					
17.002	153.384	222.320	297.526	226.644	Land- und Forstwirtschaft A
68	182.500	245.579	280.546	234.036	Fischerei und Fischzucht B
9.784	327.932	390.864	460.628	405.702	Bergbau und Gewinnung von Steinen und Erden C
<b>295.460</b>	<b>276.800</b>	<b>337.123</b>	<b>411.232</b>	<b>354.115</b>	<b>Sachgütererzeugung D</b>
5.998	313.586	374.501	448.688	381.205	Energie- und Wasserversorgung E
<b>193.300</b>	<b>277.570</b>	<b>324.135</b>	<b>374.334</b>	<b>338.412</b>	<b>Bauwesen F</b>
					<b>Handel; Instandhaltung und Reparaturen von Kraftfahrzeugen und Gebrauchsgütern G</b>
<b>103.270</b>	<b>235.549</b>	<b>281.960</b>	<b>337.574</b>	<b>289.972</b>	<b>Beherbergungs- und Gaststättenwesen H</b>
<b>61.244</b>	<b>172.797</b>	<b>223.300</b>	<b>283.639</b>	<b>233.265</b>	<b>Verkehr und Nachrichtenübermittlung I</b>
<b>72.394</b>	<b>240.426</b>	<b>298.668</b>	<b>358.581</b>	<b>302.208</b>	<b>Kredit- und Versicherungswesen J</b>
792	182.911	255.682	321.831	261.599	Realitätenwesen, Vermietung beweglicher Sachen, Erbringung von unternehmensbezogenen Dienstleistungen K
54.289	209.112	264.568	321.014	273.688	Öffentliche Verwaltung, Landesverteidigung, Sozialversicherung L
43.127	266.292	314.014	365.088	317.264	Unterrichtswesen M
1.440	165.652	222.529	271.328	223.336	Gesundheits-, Veterinär- und Sozialwesen N
7.377	188.085	260.990	329.069	262.727	Erbringung von sonstigen öffentlichen und persönlichen Dienstleistungen O
20.420	173.826	241.819	317.624	260.676	Private Haushalte P
187	90.739	157.500	255.416	183.062	Exterritoriale Organisationen und Körperschaften Q
22	52.907	137.193	194.436	144.290	
<b>888.488</b>	<b>249.350</b>	<b>308.634</b>	<b>373.783</b>	<b>319.178</b>	<b>Zusammen</b>



## Standardisiertes Bruttojahreseinkommen der Angestellten nach Branchen

1998

ÖNACE Abschnitte	Angestellte				
	Anzahl der Personen	25%	50%	75%	Arithme- tisches Mittel
		verdienen weniger als ... Schilling			
<b>Frauen und Männer</b>					
A Land- und Forstwirtschaft	6.306	207.229	316.855	448.205	359.867
B Fischerei und Fischzucht	14	140.000	267.015	376.040	268.829
C Bergbau und Gewinnung von Steinen und Erden	4.938	361.095	574.051	825.700	645.393
<b>D Sachgütererzeugung</b>	<b>225.689</b>	<b>287.925</b>	<b>431.896</b>	<b>614.831</b>	<b>501.939</b>
E Energie- und Wasserversorgung	23.566	404.439	569.974	752.116	611.482
F Bauwesen	64.737	237.593	382.540	574.886	448.090
<b>G Handel; Instandhaltung und Reparaturen von Kraftfahrzeugen und Gebrauchsgütern</b>	<b>346.585</b>	<b>181.248</b>	<b>268.895</b>	<b>404.714</b>	<b>337.711</b>
H Beherbergungs- und Gaststättenwesen	22.162	159.965	242.098	338.258	280.657
I Verkehr und Nachrichtenübermittlung	74.907	187.504	281.486	423.451	356.555
<b>J Kredit- und Versicherungswesen</b>	<b>111.045</b>	<b>305.988</b>	<b>447.371</b>	<b>639.772</b>	<b>522.676</b>
<b>K Realitätenwesen, Vermietung beweglicher Sachen, Erbringung von unternehmensbezogenen Dienstleistungen</b>	<b>134.476</b>	<b>211.184</b>	<b>323.216</b>	<b>473.757</b>	<b>395.978</b>
L Öffentliche Verwaltung, Landesverteidigung, Sozialversicherung	188.135	233.049	310.734	398.035	340.312
M Unterrichtswesen	36.274	197.696	302.824	386.592	311.267
N Gesundheits-, Veterinär- und Sozialwesen	110.537	178.259	283.560	385.797	315.261
O Erbringung von sonstigen öffentlichen und persönlichen Dienstleistungen	78.687	193.061	302.450	447.487	386.764
P Private Haushalte	757	109.058	175.000	252.128	199.245
Q Exterritoriale Organisationen und Körperschaften	137	151.018	305.228	422.396	329.538
<b>Insgesamt</b>	<b>1.430.663</b>	<b>212.905</b>	<b>324.694</b>	<b>481.221</b>	<b>395.061</b>
<b>Frauen</b>					
A Land- und Forstwirtschaft	2.352	139.693	217.941	307.557	238.022
B Fischerei und Fischzucht	5	135.835	185.292	231.429	191.305
C Bergbau und Gewinnung von Steinen und Erden	1.466	206.752	336.689	485.868	380.974
<b>D Sachgütererzeugung</b>	<b>84.348</b>	<b>199.757</b>	<b>287.898</b>	<b>401.879</b>	<b>321.644</b>
E Energie- und Wasserversorgung	4.269	231.366	361.478	507.897	391.383
F Bauwesen	25.277	165.522	248.122	353.220	277.428
<b>G Handel; Instandhaltung und Reparaturen von Kraftfahrzeugen und Gebrauchsgütern</b>	<b>207.448</b>	<b>150.581</b>	<b>210.598</b>	<b>291.513</b>	<b>241.715</b>
H Beherbergungs- und Gaststättenwesen	13.588	149.334	227.699	300.358	243.441
I Verkehr und Nachrichtenübermittlung	36.383	153.245	235.129	318.755	261.737
<b>J Kredit- und Versicherungswesen</b>	<b>50.706</b>	<b>254.726</b>	<b>355.062</b>	<b>484.104</b>	<b>383.618</b>
<b>K Realitätenwesen, Vermietung beweglicher Sachen, Erbringung von unternehmensbezogenen Dienstleistungen</b>	<b>70.983</b>	<b>180.160</b>	<b>262.844</b>	<b>367.300</b>	<b>295.397</b>
L Öffentliche Verwaltung, Landesverteidigung, Sozialversicherung	130.153	212.915	288.754	365.153	301.465
M Unterrichtswesen	24.809	183.781	278.428	355.328	281.925
N Gesundheits-, Veterinär- und Sozialwesen	88.515	165.298	257.468	359.061	275.226
O Erbringung von sonstigen öffentlichen und persönlichen Dienstleistungen	46.142	164.754	253.403	355.180	295.613
P Private Haushalte	683	107.100	168.900	244.080	189.160
Q Exterritoriale Organisationen und Körperschaften	81	151.018	290.501	374.634	292.847
<b>Zusammen</b>	<b>787.854</b>	<b>173.298</b>	<b>256.782</b>	<b>356.404</b>	<b>285.531</b>
<b>Männer</b>					
A Land- und Forstwirtschaft	3.954	281.732	376.165	516.066	432.346
B Fischerei und Fischzucht	9	216.300	323.800	389.200	311.898
C Bergbau und Gewinnung von Steinen und Erden	3.472	495.560	679.139	936.880	757.040
<b>D Sachgütererzeugung</b>	<b>141.341</b>	<b>393.371</b>	<b>527.175</b>	<b>715.656</b>	<b>609.534</b>
E Energie- und Wasserversorgung	19.297	464.174	610.186	791.068	660.173
F Bauwesen	39.460	347.913	490.812	685.402	557.411
<b>G Handel; Instandhaltung und Reparaturen von Kraftfahrzeugen und Gebrauchsgütern</b>	<b>139.137</b>	<b>285.893</b>	<b>393.087</b>	<b>562.010</b>	<b>480.838</b>
H Beherbergungs- und Gaststättenwesen	8.574	178.188	277.949	416.575	339.637
I Verkehr und Nachrichtenübermittlung	38.524	255.655	345.234	541.767	446.103
<b>J Kredit- und Versicherungswesen</b>	<b>60.339</b>	<b>384.652</b>	<b>554.534</b>	<b>771.408</b>	<b>639.534</b>
<b>K Realitätenwesen, Vermietung beweglicher Sachen, Erbringung von unternehmensbezogenen Dienstleistungen</b>	<b>63.493</b>	<b>280.000</b>	<b>416.293</b>	<b>603.043</b>	<b>508.425</b>
L Öffentliche Verwaltung, Landesverteidigung, Sozialversicherung	57.982	277.674	361.524	497.066	427.512
M Unterrichtswesen	11.465	257.428	356.934	458.052	374.758
N Gesundheits-, Veterinär- und Sozialwesen	22.022	293.724	379.081	538.524	476.180
O Erbringung von sonstigen öffentlichen und persönlichen Dienstleistungen	32.545	271.440	402.995	610.901	515.998
P Private Haushalte	74	134.400	263.957	350.000	292.330
Q Exterritoriale Organisationen und Körperschaften	56	161.000	316.426	526.444	382.610
<b>Zusammen</b>	<b>642.809</b>	<b>308.784</b>	<b>441.347</b>	<b>638.700</b>	<b>529.305</b>



1999

Angestellte					ÖNACE Abschnitte
Anzahl der Personen	25%	50%	75%	Arithme- tisches Mittel	
verdienen weniger als ... Schilling					
<b>Frauen und Männer</b>					
6.344	202.625	319.958	448.608	361.245	Land- und Forstwirtschaft A
18	135.835	300.026	360.000	273.144	Fischerei und Fischzucht B
4.907	364.720	587.071	837.150	657.030	Bergbau und Gewinnung von Steinen und Erden C
224.808	294.759	443.084	631.818	514.652	Sachgütererzeugung D
23.661	410.587	577.977	762.963	618.381	Energie- und Wasserversorgung E
65.076	243.350	388.974	583.861	456.388	Bauwesen F
349.346	183.359	271.489	410.414	341.266	Handel; Instandhaltung und Reparaturen von Kraftfahrzeugen und Gebrauchsgütern G
22.331	158.979	245.872	343.812	287.156	Beherbergungs- und Gaststättenwesen H
81.113	202.518	288.543	416.734	363.656	Verkehr und Nachrichtenübermittlung I
111.438	309.202	457.611	655.042	533.673	Kredit- und Versicherungswesen J
148.034	214.770	331.421	489.972	411.204	Realitätenwesen, Vermietung beweglicher Sachen, Erbringung von unternehmensbezogenen Dienstleistungen K
192.023	242.653	325.033	414.394	354.260	Öffentliche Verwaltung, Landesverteidigung, Sozialversicherung L
34.359	213.718	319.662	407.216	330.612	Unterrichtswesen M
114.532	185.954	291.521	395.069	324.287	Gesundheits-, Veterinär- und Sozialwesen N
82.788	191.781	303.723	450.651	384.517	Erbringung von sonstigen öffentlichen und persönlichen Dienstleistungen O
760	103.273	176.441	268.028	207.613	Private Haushalte P
171	151.018	280.000	428.616	349.437	Exterritoriale Organisationen und Körperschaften Q
<b>1.463.129</b>	<b>216.810</b>	<b>331.611</b>	<b>491.000</b>	<b>403.560</b>	<b>Insgesamt</b>
<b>Frauen</b>					
2.400	135.497	220.615	316.512	241.897	Land- und Forstwirtschaft A
8	135.717	208.151	317.286	228.937	Fischerei und Fischzucht B
1.502	203.374	335.680	492.232	375.241	Bergbau und Gewinnung von Steinen und Erden C
83.440	203.875	294.629	412.136	330.530	Sachgütererzeugung D
4.284	225.826	360.443	509.821	388.409	Energie- und Wasserversorgung E
25.085	167.700	252.000	357.780	282.067	Bauwesen F
210.729	152.885	213.035	294.997	244.712	Handel; Instandhaltung und Reparaturen von Kraftfahrzeugen und Gebrauchsgütern G
13.881	149.493	230.166	305.160	250.831	Beherbergungs- und Gaststättenwesen H
39.789	161.735	244.121	320.778	268.325	Verkehr und Nachrichtenübermittlung I
51.498	255.500	359.603	493.808	389.371	Kredit- und Versicherungswesen J
77.080	182.311	268.225	375.682	302.690	Realitätenwesen, Vermietung beweglicher Sachen, Erbringung von unternehmensbezogenen Dienstleistungen K
133.009	219.409	302.530	379.146	313.293	Öffentliche Verwaltung, Landesverteidigung, Sozialversicherung L
23.135	196.242	292.084	373.169	298.168	Unterrichtswesen M
91.344	171.434	264.572	366.315	283.359	Gesundheits-, Veterinär- und Sozialwesen N
49.115	165.759	255.600	359.328	293.407	Erbringung von sonstigen öffentlichen und persönlichen Dienstleistungen O
671	104.970	175.459	254.528	200.284	Private Haushalte P
103	147.274	258.000	374.840	296.793	Exterritoriale Organisationen und Körperschaften Q
<b>807.596</b>	<b>176.291</b>	<b>262.690</b>	<b>364.640</b>	<b>291.990</b>	<b>Zusammen</b>
<b>Männer</b>					
3.944	280.864	379.272	521.242	433.870	Land- und Forstwirtschaft A
10	140.000	334.643	386.480	308.510	Fischerei und Fischzucht B
3.405	508.841	697.159	956.670	781.332	Bergbau und Gewinnung von Steinen und Erden C
141.368	401.805	540.607	733.684	623.326	Sachgütererzeugung D
19.377	469.776	618.322	800.972	669.225	Energie- und Wasserversorgung E
39.991	353.038	497.000	691.740	565.734	Bauwesen F
138.617	290.836	400.840	572.374	488.050	Handel; Instandhaltung und Reparaturen von Kraftfahrzeugen und Gebrauchsgütern G
8.450	177.927	284.723	421.860	346.828	Beherbergungs- und Gaststättenwesen H
41.324	267.435	340.909	537.117	455.445	Verkehr und Nachrichtenübermittlung I
59.940	396.874	570.947	791.563	657.652	Kredit- und Versicherungswesen J
70.954	284.200	425.123	625.362	529.088	Realitätenwesen, Vermietung beweglicher Sachen, Erbringung von unternehmensbezogenen Dienstleistungen K
59.014	293.351	380.023	519.986	446.594	Öffentliche Verwaltung, Landesverteidigung, Sozialversicherung L
11.224	269.766	370.709	479.716	397.485	Unterrichtswesen M
23.188	302.646	390.022	554.662	485.514	Gesundheits-, Veterinär- und Sozialwesen N
33.673	271.481	407.710	614.586	517.409	Erbringung von sonstigen öffentlichen und persönlichen Dienstleistungen O
89	91.940	211.002	350.000	262.865	Private Haushalte P
68	179.751	338.303	540.655	429.179	Exterritoriale Organisationen und Körperschaften Q
<b>655.533</b>	<b>315.416</b>	<b>450.260</b>	<b>653.000</b>	<b>541.011</b>	<b>Zusammen</b>



## Nettojahreseinkommen der Arbeiter und Angestellten nach Branchen

1998

ÖNACE Abschnitte	Arbeiter und Angestellte				
	Anzahl der Personen	25%	50%	75%	Arithme- tisches Mittel
		verdienen weniger als ... Schilling			
<b>Frauen und Männer</b>					
A Land- und Forstwirtschaft	31.029	41.000	125.001	201.054	138.841
B Fischerei und Fischzucht	94	61.679	135.156	194.918	132.955
C Bergbau und Gewinnung von Steinen und Erden	15.292	211.278	280.402	367.461	320.887
<b>D Sachgütererzeugung</b>	<b>630.101</b>	<b>164.874</b>	<b>229.287</b>	<b>304.413</b>	<b>252.280</b>
E Energie- und Wasserversorgung	30.940	248.895	348.857	543.367	531.389
<b>F Bauwesen</b>	<b>272.922</b>	<b>145.350</b>	<b>203.540</b>	<b>253.699</b>	<b>212.307</b>
<b>G Handel; Instandhaltung und Reparaturen von Kraftfahrzeugen und Gebrauchsgütern</b>	<b>496.277</b>	<b>116.680</b>	<b>182.858</b>	<b>251.843</b>	<b>205.713</b>
H Beherbergungs- und Gaststättenwesen	183.757	50.144	107.886	157.442	112.761
I Verkehr und Nachrichtenübermittlung	155.564	116.103	197.839	253.046	206.557
J Kredit- und Versicherungswesen	116.203	205.398	293.722	410.096	346.151
<b>K Realitätenwesen, Vermietung beweglicher Sachen, Erbringung von unternehmensbezogenen Dienstleistungen</b>	<b>231.163</b>	<b>92.102</b>	<b>175.537</b>	<b>261.461</b>	<b>204.899</b>
L Öffentliche Verwaltung, Landesverteidigung, Sozialversicherung	279.712	152.828	208.806	261.712	215.571
M Unterrichtswesen	43.085	98.040	189.215	257.639	191.409
N Gesundheits-, Veterinär- und Sozialwesen	143.181	115.099	186.399	255.974	197.538
O Erbringung von sonstigen öffentlichen und persönlichen Dienstleistungen	133.394	83.664	158.677	244.194	188.617
P Private Haushalte	3.657	56.566	106.031	160.413	115.744
Q Exterritoriale Organisationen und Körperschaften	170	32.224	108.154	226.382	154.484
<b>Insgesamt</b>	<b>2.771.630</b>	<b>121.879</b>	<b>198.100</b>	<b>270.645</b>	<b>219.728</b>
<b>Frauen</b>					
A Land- und Forstwirtschaft	10.377	30.909	89.733	146.940	99.613
B Fischerei und Fischzucht	15	58.486	77.438	134.915	100.183
C Bergbau und Gewinnung von Steinen und Erden	1.864	92.885	202.071	300.030	217.562
<b>D Sachgütererzeugung</b>	<b>188.343</b>	<b>112.668</b>	<b>170.229</b>	<b>221.619</b>	<b>177.235</b>
E Energie- und Wasserversorgung	5.068	141.138	238.296	373.862	348.619
F Bauwesen	32.123	92.463	162.074	227.930	172.999
<b>G Handel; Instandhaltung und Reparaturen von Kraftfahrzeugen und Gebrauchsgütern</b>	<b>253.310</b>	<b>92.808</b>	<b>147.834</b>	<b>198.319</b>	<b>155.958</b>
H Beherbergungs- und Gaststättenwesen	114.693	45.069	98.095	146.407	101.497
I Verkehr und Nachrichtenübermittlung	45.071	77.373	160.126	216.362	164.545
J Kredit- und Versicherungswesen	55.127	159.584	237.294	316.552	251.679
<b>K Realitätenwesen, Vermietung beweglicher Sachen, Erbringung von unternehmensbezogenen Dienstleistungen</b>	<b>119.740</b>	<b>83.380</b>	<b>152.422</b>	<b>222.400</b>	<b>165.483</b>
L Öffentliche Verwaltung, Landesverteidigung, Sozialversicherung	178.887	131.397	192.940	244.402	193.120
M Unterrichtswesen	30.104	93.123	172.204	240.157	172.657
N Gesundheits-, Veterinär- und Sozialwesen	113.780	108.510	173.962	239.327	178.865
O Erbringung von sonstigen öffentlichen und persönlichen Dienstleistungen	81.378	78.380	141.412	200.084	151.619
P Private Haushalte	3.395	58.291	106.878	159.881	115.526
Q Exterritoriale Organisationen und Körperschaften	99	30.940	112.366	204.817	135.377
<b>Zusammen</b>	<b>1.234.681</b>	<b>92.517</b>	<b>158.816</b>	<b>220.424</b>	<b>168.056</b>
<b>Männer</b>					
A Land- und Forstwirtschaft	20.652	50.299	147.419	224.668	158.552
B Fischerei und Fischzucht	79	66.428	151.203	203.157	139.178
C Bergbau und Gewinnung von Steinen und Erden	13.428	225.005	287.881	376.053	335.230
<b>D Sachgütererzeugung</b>	<b>441.758</b>	<b>198.539</b>	<b>255.927</b>	<b>329.500</b>	<b>284.275</b>
E Energie- und Wasserversorgung	25.872	269.252	367.231	574.762	567.191
<b>F Bauwesen</b>	<b>240.799</b>	<b>153.640</b>	<b>207.484</b>	<b>256.058</b>	<b>217.551</b>
<b>G Handel; Instandhaltung und Reparaturen von Kraftfahrzeugen und Gebrauchsgütern</b>	<b>242.967</b>	<b>169.674</b>	<b>224.258</b>	<b>300.001</b>	<b>257.586</b>
H Beherbergungs- und Gaststättenwesen	69.064	61.412	127.831	178.948	131.468
I Verkehr und Nachrichtenübermittlung	110.493	139.567	209.390	264.146	223.694
J Kredit- und Versicherungswesen	61.076	260.859	360.645	497.643	431.422
<b>K Realitätenwesen, Vermietung beweglicher Sachen, Erbringung von unternehmensbezogenen Dienstleistungen</b>	<b>111.423</b>	<b>106.958</b>	<b>207.840</b>	<b>312.488</b>	<b>247.257</b>
L Öffentliche Verwaltung, Landesverteidigung, Sozialversicherung	100.825	194.736	235.250	290.808	255.406
M Unterrichtswesen	12.981	142.286	237.022	303.140	234.896
N Gesundheits-, Veterinär- und Sozialwesen	29.401	170.159	243.738	314.296	269.799
O Erbringung von sonstigen öffentlichen und persönlichen Dienstleistungen	52.016	101.997	214.643	312.023	246.499
P Private Haushalte	262	42.831	84.897	179.740	118.574
Q Exterritoriale Organisationen und Körperschaften	71	34.236	103.941	274.515	181.127
<b>Zusammen</b>	<b>1.536.949</b>	<b>164.750</b>	<b>229.377</b>	<b>306.895</b>	<b>261.238</b>



1999

Arbeiter und Angestellte					ÖNACE Abschnitte
Anzahl der Personen	25%	50%	75%	Arithme- tisches Mittel	
verdiener weniger als ... Schilling					
<b>Frauen und Männer</b>					
31.720	38.237	122.136	200.474	143.332	Land- und Forstwirtschaft A
98	68.897	164.873	211.299	146.356	Fischerei und Fischzucht B
15.098	214.152	283.241	367.062	317.081	Bergbau und Gewinnung von Steinen und Erden C
<b>621.373</b>	<b>168.827</b>	<b>235.099</b>	<b>311.862</b>	<b>259.262</b>	<b>Sachgütererzeugung D</b>
30.373	250.283	342.560	466.857	394.549	Energie- und Wasserversorgung E
268.222	147.447	206.946	259.146	217.240	Bauwesen F
499.337	117.225	184.779	254.992	207.934	Handel; Instandhaltung und Reparaturen von Kraftfahrzeugen und Gebrauchsgütern G
186.140	50.677	109.420	160.117	114.457	Beherbergungs- und Gaststättenwesen H
161.031	120.786	202.755	258.811	216.849	Verkehr und Nachrichtenübermittlung I
116.509	205.989	299.396	418.260	353.120	Kredit- und Versicherungswesen J
253.397	90.110	177.155	267.256	209.544	Realitätenwesen, Vermietung beweglicher Sachen, Erbringung von unternehmensbezogenen Dienstleistungen K
284.619	157.084	216.621	272.166	223.860	Öffentliche Verwaltung, Landesverteidigung, Sozialversicherung L
40.572	120.363	203.952	270.221	206.667	Unterrichtswesen M
147.277	119.523	191.141	262.340	203.386	Gesundheits-, Veterinär- und Sozialwesen N
139.761	82.812	159.095	247.444	195.203	Erbringung von sonstigen öffentlichen und persönlichen Dienstleistungen O
3.531	59.278	110.232	162.978	119.472	Private Haushalte P
214	20.739	78.378	210.336	136.283	Exterritoriale Organisationen und Körperschaften Q
<b>2.803.632</b>	<b>123.078</b>	<b>201.765</b>	<b>276.542</b>	<b>223.321</b>	<b>Insgesamt</b>
<b>Frauen</b>					
10.759	28.548	90.821	149.620	100.807	Land- und Forstwirtschaft A
20	56.644	87.228	150.083	107.429	Fischerei und Fischzucht B
1.902	87.000	199.452	303.344	217.111	Bergbau und Gewinnung von Steinen und Erden C
<b>184.445</b>	<b>114.340</b>	<b>173.787</b>	<b>226.544</b>	<b>181.368</b>	<b>Sachgütererzeugung D</b>
4.996	136.079	233.186	326.585	250.196	Energie- und Wasserversorgung E
32.087	93.558	163.886	231.069	174.393	Bauwesen F
257.392	93.547	149.007	200.004	157.392	Handel; Instandhaltung und Reparaturen von Kraftfahrzeugen und Gebrauchsgütern G
116.425	46.196	99.761	149.189	103.516	Beherbergungs- und Gaststättenwesen H
47.284	81.622	164.247	221.131	173.498	Verkehr und Nachrichtenübermittlung I
55.766	158.441	239.827	322.243	254.769	Kredit- und Versicherungswesen J
128.108	83.097	153.173	226.172	167.809	Realitätenwesen, Vermietung beweglicher Sachen, Erbringung von unternehmensbezogenen Dienstleistungen K
182.502	135.817	199.238	253.017	199.622	Öffentliche Verwaltung, Landesverteidigung, Sozialversicherung L
27.905	111.327	188.285	251.207	188.887	Unterrichtswesen M
116.697	112.391	178.195	244.564	183.613	Gesundheits-, Veterinär- und Sozialwesen N
85.654	77.781	142.157	202.630	154.436	Erbringung von sonstigen öffentlichen und persönlichen Dienstleistungen O
3.254	61.505	110.899	162.143	119.300	Private Haushalte P
124	18.231	75.541	170.914	112.129	Exterritoriale Organisationen und Körperschaften Q
<b>1.256.471</b>	<b>94.122</b>	<b>161.201</b>	<b>225.195</b>	<b>171.324</b>	<b>Zusammen</b>
<b>Männer</b>					
20.961	45.959	144.606	224.647	165.159	Land- und Forstwirtschaft A
78	97.145	177.907	211.483	156.337	Fischerei und Fischzucht B
13.196	228.921	290.744	374.997	331.490	Bergbau und Gewinnung von Steinen und Erden C
<b>436.928</b>	<b>203.230</b>	<b>261.918</b>	<b>337.378</b>	<b>292.145</b>	<b>Sachgütererzeugung D</b>
25.377	272.995	362.211	488.786	422.968	Energie- und Wasserversorgung E
236.135	156.214	211.320	261.891	223.062	Bauwesen F
241.945	171.880	228.038	304.373	261.703	Handel; Instandhaltung und Reparaturen von Kraftfahrzeugen und Gebrauchsgütern G
69.715	60.046	129.409	182.556	132.729	Beherbergungs- und Gaststättenwesen H
113.747	145.124	214.496	270.576	234.870	Verkehr und Nachrichtenübermittlung I
60.743	266.750	369.152	509.910	443.411	Kredit- und Versicherungswesen J
125.289	102.180	210.346	318.803	252.219	Realitätenwesen, Vermietung beweglicher Sachen, Erbringung von unternehmensbezogenen Dienstleistungen K
102.117	202.614	245.794	304.342	267.179	Öffentliche Verwaltung, Landesverteidigung, Sozialversicherung L
12.667	154.961	245.074	314.103	245.836	Unterrichtswesen M
30.580	177.537	251.211	325.442	278.846	Gesundheits-, Veterinär- und Sozialwesen N
54.107	98.304	216.465	316.663	259.740	Erbringung von sonstigen öffentlichen und persönlichen Dienstleistungen O
277	37.176	94.815	184.668	121.496	Private Haushalte P
90	25.544	92.478	268.057	169.561	Exterritoriale Organisationen und Körperschaften Q
<b>1.547.161</b>	<b>166.422</b>	<b>234.427</b>	<b>313.892</b>	<b>265.549</b>	<b>Zusammen</b>



## Nettojahreseinkommen der Arbeiter nach Branchen

1998

ÖNACE Abschnitte	Arbeiter				
	Anzahl der Personen	25%	50%	75%	Arithme- tisches Mittel
<b>Frauen und Männer</b>					
A Land- und Forstwirtschaft	24.717	29.745	105.805	171.962	111.821
B Fischerei und Fischzucht	80	60.095	132.763	191.527	127.363
C Bergbau und Gewinnung von Steinen und Erden	10.352	204.031	262.263	319.409	265.800
<b>D Sachgütererzeugung</b>	<b>404.168</b>	<b>154.826</b>	<b>210.778</b>	<b>264.946</b>	<b>208.740</b>
E Energie- und Wasserversorgung	7.371	208.103	255.165	308.754	264.751
<b>F Bauwesen</b>	<b>208.137</b>	<b>142.791</b>	<b>196.407</b>	<b>236.522</b>	<b>186.804</b>
<b>G Handel; Instandhaltung und Reparaturen von Kraftfahrzeugen und Gebrauchsgütern</b>	<b>148.909</b>	<b>100.456</b>	<b>172.452</b>	<b>217.397</b>	<b>163.075</b>
<b>H Beherbergungs- und Gaststättenwesen</b>	<b>161.575</b>	<b>47.604</b>	<b>103.325</b>	<b>150.858</b>	<b>104.401</b>
I Verkehr und Nachrichtenübermittlung	80.600	117.651	193.379	237.246	180.435
J Kredit- und Versicherungswesen	5.096	57.097	92.277	146.429	108.446
K Realitätenwesen, Vermietung beweglicher Sachen, Erbringung von unternehmensbezogenen Dienstleistungen	96.562	66.934	133.772	194.979	139.288
L Öffentliche Verwaltung, Landesverteidigung, Sozialversicherung	91.543	123.595	189.503	226.455	178.040
M Unterrichtswesen	6.789	70.795	101.816	165.209	114.914
N Gesundheits-, Veterinär- und Sozialwesen	32.503	84.164	154.050	197.181	144.289
O Erbringung von sonstigen öffentlichen und persönlichen Dienstleistungen	54.627	62.105	125.947	167.011	122.998
P Private Haushalte	2.897	55.939	104.025	156.933	111.651
Q Exterritoriale Organisationen und Körperschaften	33	12.635	30.940	71.612	53.950
<b>Insgesamt</b>	<b>1.339.335</b>	<b>101.600</b>	<b>176.922</b>	<b>230.651</b>	<b>171.765</b>
<b>Frauen</b>					
A Land- und Forstwirtschaft	8.020	22.915	75.548	129.239	80.874
B Fischerei und Fischzucht	10	46.065	77.538	104.891	87.087
C Bergbau und Gewinnung von Steinen und Erden	396	39.679	106.734	178.876	120.323
<b>D Sachgütererzeugung</b>	<b>103.787</b>	<b>98.473</b>	<b>156.456</b>	<b>189.771</b>	<b>145.629</b>
E Energie- und Wasserversorgung	797	78.283	144.970	205.547	157.907
<b>F Bauwesen</b>	<b>6.817</b>	<b>61.435</b>	<b>113.684</b>	<b>167.422</b>	<b>117.828</b>
<b>G Handel; Instandhaltung und Reparaturen von Kraftfahrzeugen und Gebrauchsgütern</b>	<b>45.106</b>	<b>60.062</b>	<b>114.720</b>	<b>157.169</b>	<b>112.240</b>
<b>H Beherbergungs- und Gaststättenwesen</b>	<b>101.085</b>	<b>42.394</b>	<b>93.432</b>	<b>141.757</b>	<b>94.884</b>
I Verkehr und Nachrichtenübermittlung	8.635	62.747	122.657	186.994	126.881
J Kredit- und Versicherungswesen	4.364	58.274	89.341	135.293	100.654
K Realitätenwesen, Vermietung beweglicher Sachen, Erbringung von unternehmensbezogenen Dienstleistungen	48.643	65.390	120.415	168.081	125.649
L Öffentliche Verwaltung, Landesverteidigung, Sozialversicherung	48.702	100.608	157.553	192.940	146.565
M Unterrichtswesen	5.275	74.339	98.694	153.742	109.447
N Gesundheits-, Veterinär- und Sozialwesen	25.131	82.298	147.185	188.237	137.064
O Erbringung von sonstigen öffentlichen und persönlichen Dienstleistungen	35.159	64.116	117.142	153.666	109.894
P Private Haushalte	2.709	58.343	105.958	157.570	112.847
Q Exterritoriale Organisationen und Körperschaften	18	12.600	32.963	71.612	46.128
<b>Zusammen</b>	<b>445.313</b>	<b>66.514</b>	<b>126.200</b>	<b>170.949</b>	<b>122.316</b>
<b>Männer</b>					
A Land- und Forstwirtschaft	16.697	36.167	127.313	195.659	126.685
B Fischerei und Fischzucht	70	66.428	146.693	194.228	133.117
C Bergbau und Gewinnung von Steinen und Erden	9.956	211.616	266.141	322.237	271.587
<b>D Sachgütererzeugung</b>	<b>300.381</b>	<b>184.794</b>	<b>231.799</b>	<b>282.267</b>	<b>230.546</b>
E Energie- und Wasserversorgung	6.574	221.727	263.394	314.941	277.705
<b>F Bauwesen</b>	<b>201.320</b>	<b>147.027</b>	<b>198.285</b>	<b>237.758</b>	<b>189.140</b>
<b>G Handel; Instandhaltung und Reparaturen von Kraftfahrzeugen und Gebrauchsgütern</b>	<b>103.803</b>	<b>143.101</b>	<b>194.343</b>	<b>232.127</b>	<b>185.164</b>
H Beherbergungs- und Gaststättenwesen	60.490	58.327	122.679	170.325	120.306
<b>I Verkehr und Nachrichtenübermittlung</b>	<b>71.965</b>	<b>130.226</b>	<b>199.738</b>	<b>241.373</b>	<b>186.861</b>
J Kredit- und Versicherungswesen	732	35.218	171.104	228.941	154.897
K Realitätenwesen, Vermietung beweglicher Sachen, Erbringung von unternehmensbezogenen Dienstleistungen	47.919	69.538	154.349	213.665	153.134
L Öffentliche Verwaltung, Landesverteidigung, Sozialversicherung	42.841	189.405	220.254	251.486	213.822
M Unterrichtswesen	1.514	60.353	136.881	190.948	133.962
N Gesundheits-, Veterinär- und Sozialwesen	7.372	96.272	186.392	231.264	168.918
O Erbringung von sonstigen öffentlichen und persönlichen Dienstleistungen	19.468	56.095	151.676	214.303	146.665
P Private Haushalte	188	39.856	74.678	143.616	94.430
Q Exterritoriale Organisationen und Körperschaften	15	12.635	25.254	96.231	63.336
<b>Zusammen</b>	<b>894.022</b>	<b>140.774</b>	<b>204.170</b>	<b>251.040</b>	<b>196.396</b>



<b>1999</b>					
<b>Arbeiter</b>					<b>ÖNACE</b>
Anzahl der Personen	25%	50%	75%	Arithme- tisches Mittel	<b>Abschnitte</b>
	verdienen weniger als ... Schilling				
<b>Frauen und Männer</b>					
25.370	27.688	102.665	170.373	110.894	Land- und Forstwirtschaft A
80	61.877	154.853	197.175	139.206	Fischerei und Fischzucht B
10.187	207.036	265.011	316.727	260.353	Bergbau und Gewinnung von Steinen und Erden C
<b>396.378</b>	<b>158.468</b>	<b>216.032</b>	<b>271.152</b>	<b>214.213</b>	<b>Sachgütererzeugung D</b>
6.706	210.613	256.638	306.361	250.760	Energie- und Wasserversorgung E
<b>203.090</b>	<b>145.292</b>	<b>199.378</b>	<b>241.068</b>	<b>190.535</b>	<b>Bauwesen F</b>
					Handel; Instandhaltung und Reparaturen von Kraftfahrzeugen und Gebrauchsgütern G
149.220	100.539	174.414	220.668	164.534	Beherbergungs- und Gaststättenwesen H
<b>163.798</b>	<b>48.054</b>	<b>104.585</b>	<b>153.676</b>	<b>106.070</b>	<b>Verkehr und Nachrichtenübermittlung I</b>
79.863	116.103	195.907	244.187	184.394	Kredit- und Versicherungswesen J
4.981	57.508	92.924	146.747	109.926	Realitätenwesen, Vermietung beweglicher Sachen, Erbringung von unternehmensbezogenen Dienstleistungen K
105.268	64.104	133.024	196.787	139.796	Öffentliche Verwaltung, Landesverteidigung, Sozialversicherung L
92.577	126.219	194.378	234.546	184.060	Unterrichtswesen M
6.197	84.332	112.544	171.780	124.100	Gesundheits-, Veterinär- und Sozialwesen N
32.586	86.335	154.859	199.701	146.360	Erbringung von sonstigen öffentlichen und persönlichen Dienstleistungen O
56.897	61.903	126.464	169.692	125.993	Private Haushalte P
2.767	60.723	107.896	158.754	115.660	Exterritoriale Organisationen und Körperschaften Q
40	4.628	26.063	65.926	50.491	
<b>1.338.948</b>	<b>101.400</b>	<b>178.900</b>	<b>235.330</b>	<b>174.393</b>	<b>Insgesamt</b>
<b>Frauen</b>					
8.354	20.134	75.248	131.486	81.459	Land- und Forstwirtschaft A
12	50.065	73.525	97.773	79.006	Fischerei und Fischzucht B
396	23.114	109.372	176.716	116.416	Bergbau und Gewinnung von Steinen und Erden C
<b>100.854</b>	<b>99.072</b>	<b>159.091</b>	<b>193.958</b>	<b>148.071</b>	<b>Sachgütererzeugung D</b>
708	76.828	144.410	201.741	140.150	Energie- und Wasserversorgung E
6.964	61.227	115.980	171.763	119.314	Bauwesen F
					Handel; Instandhaltung und Reparaturen von Kraftfahrzeugen und Gebrauchsgütern G
45.920	60.112	115.489	159.168	112.892	Beherbergungs- und Gaststättenwesen H
<b>102.533</b>	<b>43.639</b>	<b>95.330</b>	<b>144.397</b>	<b>96.691</b>	<b>Verkehr und Nachrichtenübermittlung I</b>
7.442	53.836	100.324	158.537	113.817	Kredit- und Versicherungswesen J
4.187	58.370	89.798	134.322	100.472	Realitätenwesen, Vermietung beweglicher Sachen, Erbringung von unternehmensbezogenen Dienstleistungen K
50.947	64.924	120.056	167.757	125.469	Öffentliche Verwaltung, Landesverteidigung, Sozialversicherung L
49.443	102.903	157.959	197.568	149.963	Unterrichtswesen M
4.754	88.361	108.306	161.673	119.625	Gesundheits-, Veterinär- und Sozialwesen N
25.206	84.893	148.627	190.453	139.148	Erbringung von sonstigen öffentlichen und persönlichen Dienstleistungen O
36.467	64.002	117.330	155.087	111.147	Private Haushalte P
2.579	62.507	109.257	158.783	116.579	Exterritoriale Organisationen und Körperschaften Q
18	4.130	20.850	62.635	37.496	
<b>447.412</b>	<b>66.466</b>	<b>126.766</b>	<b>172.875</b>	<b>123.582</b>	<b>Zusammen</b>
<b>Männer</b>					
17.016	33.244	123.519	195.009	125.345	Land- und Forstwirtschaft A
68	83.022	173.712	198.964	149.830	Fischerei und Fischzucht B
9.791	215.354	268.398	319.452	266.175	Bergbau und Gewinnung von Steinen und Erden C
<b>295.524</b>	<b>189.039</b>	<b>237.642</b>	<b>288.658</b>	<b>236.786</b>	<b>Sachgütererzeugung D</b>
5.998	224.758	264.738	312.048	263.817	Energie- und Wasserversorgung E
<b>196.126</b>	<b>149.664</b>	<b>201.505</b>	<b>242.403</b>	<b>193.064</b>	<b>Bauwesen F</b>
					Handel; Instandhaltung und Reparaturen von Kraftfahrzeugen und Gebrauchsgütern G
103.300	144.867	197.894	236.520	187.491	Beherbergungs- und Gaststättenwesen H
61.265	57.478	123.818	174.111	121.766	Verkehr und Nachrichtenübermittlung I
<b>72.421</b>	<b>131.804</b>	<b>203.131</b>	<b>248.017</b>	<b>191.646</b>	<b>Kredit- und Versicherungswesen J</b>
794	39.602	169.047	227.462	159.778	Realitätenwesen, Vermietung beweglicher Sachen, Erbringung von unternehmensbezogenen Dienstleistungen K
54.321	63.050	152.193	216.945	153.233	Öffentliche Verwaltung, Landesverteidigung, Sozialversicherung L
43.134	195.443	228.803	261.951	223.143	Unterrichtswesen M
1.443	67.909	140.775	197.038	138.845	Gesundheits-, Veterinär- und Sozialwesen N
7.380	92.981	188.571	236.440	170.992	Erbringung von sonstigen öffentlichen und persönlichen Dienstleistungen O
20.430	56.755	154.297	220.215	152.494	Private Haushalte P
188	36.418	85.862	156.909	103.064	Exterritoriale Organisationen und Körperschaften Q
22	14.332	31.020	69.215	61.124	
<b>891.536</b>	<b>141.480</b>	<b>207.782</b>	<b>256.477</b>	<b>199.893</b>	<b>Zusammen</b>



## Nettojahreseinkommen der Angestellten nach Branchen

1998

ÖNACE Abschnitte	Angestellte				
	Anzahl der Personen	25%	50%	75%	Arithme- tisches Mittel
		verdienen weniger als ... Schilling			
<b>Frauen und Männer</b>					
A Land- und Forstwirtschaft	6.312	135.599	224.872	308.624	244.650
B Fischerei und Fischzucht	14	70.919	185.653	235.143	164.910
C Bergbau und Gewinnung von Steinen und Erden	4.940	243.388	371.564	538.900	436.324
<b>D Sachgütererzeugung</b>	<b>225.933</b>	<b>197.503</b>	<b>291.721</b>	<b>399.303</b>	<b>330.167</b>
E Energie- und Wasserversorgung	23.569	286.007	398.667	649.800	614.777
F Bauwesen	64.785	157.384	259.207	372.141	294.241
<b>G Handel; Instandhaltung und Reparaturen von Kraftfahrzeugen und Gebrauchsgütern</b>	<b>347.368</b>	<b>122.897</b>	<b>189.774</b>	<b>275.833</b>	<b>223.991</b>
H Beherbergungs- und Gaststättenwesen	22.182	78.203	156.068	228.616	173.655
I Verkehr und Nachrichtenübermittlung	74.964	113.971	202.942	288.781	234.643
<b>J Kredit- und Versicherungswesen</b>	<b>111.107</b>	<b>216.164</b>	<b>302.210</b>	<b>417.857</b>	<b>357.054</b>
<b>K Realitätenwesen, Vermietung beweglicher Sachen, Erbringung von unternehmensbezogenen Dienstleistungen</b>	<b>134.601</b>	<b>127.463</b>	<b>216.720</b>	<b>312.305</b>	<b>251.968</b>
L Öffentliche Verwaltung, Landesverteidigung, Sozialversicherung	188.169	168.834	223.672	280.726	233.830
M Unterrichtswesen	36.296	118.954	208.752	269.415	205.717
N Gesundheits-, Veterinär- und Sozialwesen	110.678	126.219	202.562	271.949	213.175
O Erbringung von sonstigen öffentlichen und persönlichen Dienstleistungen	78.767	113.006	206.010	296.636	234.125
P Private Haushalte	760	58.273	119.923	178.599	131.345
Q Exterritoriale Organisationen und Körperschaften	137	51.837	148.066	254.597	178.700
<b>Insgesamt</b>	<b>1.432.295</b>	<b>144.310</b>	<b>226.691</b>	<b>321.708</b>	<b>264.578</b>
<b>Frauen</b>					
A Land- und Forstwirtschaft	2.357	86.988	154.392	221.212	163.375
B Fischerei und Fischzucht	5	70.919	77.438	189.889	126.375
C Bergbau und Gewinnung von Steinen und Erden	1.468	130.619	231.307	324.092	243.793
<b>D Sachgütererzeugung</b>	<b>84.556</b>	<b>135.875</b>	<b>204.023</b>	<b>276.043</b>	<b>216.030</b>
E Energie- und Wasserversorgung	4.271	167.163	264.517	407.707	384.207
F Bauwesen	25.306	106.621	176.887	245.500	187.861
<b>G Handel; Instandhaltung und Reparaturen von Kraftfahrzeugen und Gebrauchsgütern</b>	<b>208.204</b>	<b>101.594</b>	<b>154.399</b>	<b>208.693</b>	<b>165.430</b>
H Beherbergungs- und Gaststättenwesen	13.608	72.658	143.865	204.024	150.620
I Verkehr und Nachrichtenübermittlung	36.436	84.197	169.260	225.960	173.471
<b>J Kredit- und Versicherungswesen</b>	<b>50.763</b>	<b>182.157</b>	<b>246.815</b>	<b>324.293</b>	<b>264.662</b>
<b>K Realitätenwesen, Vermietung beweglicher Sachen, Erbringung von unternehmensbezogenen Dienstleistungen</b>	<b>71.097</b>	<b>108.974</b>	<b>183.407</b>	<b>250.978</b>	<b>192.737</b>
L Öffentliche Verwaltung, Landesverteidigung, Sozialversicherung	130.185	152.813	209.550	260.934	210.536
M Unterrichtswesen	24.829	107.103	192.659	249.700	186.086
N Gesundheits-, Veterinär- und Sozialwesen	88.649	117.132	185.448	255.252	190.715
O Erbringung von sonstigen öffentlichen und persönlichen Dienstleistungen	46.219	98.275	176.450	244.464	183.359
P Private Haushalte	686	58.262	116.758	173.678	126.106
Q Exterritoriale Organisationen und Körperschaften	81	40.869	128.985	224.797	155.210
<b>Zusammen</b>	<b>789.368</b>	<b>115.520</b>	<b>184.396</b>	<b>250.248</b>	<b>193.859</b>
<b>Männer</b>					
A Land- und Forstwirtschaft	3.955	197.534	263.670	350.171	293.087
B Fischerei und Fischzucht	9	117.540	216.982	261.941	186.319
C Bergbau und Gewinnung von Steinen und Erden	3.472	326.043	439.633	613.617	517.729
<b>D Sachgütererzeugung</b>	<b>141.377</b>	<b>266.233</b>	<b>345.498</b>	<b>462.700</b>	<b>398.431</b>
E Energie- und Wasserversorgung	19.298	320.020	425.488	707.651	665.807
F Bauwesen	39.479	231.704	323.404	444.001	362.431
<b>G Handel; Instandhaltung und Reparaturen von Kraftfahrzeugen und Gebrauchsgütern</b>	<b>139.164</b>	<b>195.460</b>	<b>266.972</b>	<b>364.311</b>	<b>311.606</b>
H Beherbergungs- und Gaststättenwesen	8.574	89.109	181.235	274.938	210.215
I Verkehr und Nachrichtenübermittlung	38.528	177.443	240.403	354.260	292.494
<b>J Kredit- und Versicherungswesen</b>	<b>60.344</b>	<b>263.932</b>	<b>363.010</b>	<b>499.830</b>	<b>434.776</b>
<b>K Realitätenwesen, Vermietung beweglicher Sachen, Erbringung von unternehmensbezogenen Dienstleistungen</b>	<b>63.504</b>	<b>167.286</b>	<b>273.440</b>	<b>385.958</b>	<b>318.280</b>
L Öffentliche Verwaltung, Landesverteidigung, Sozialversicherung	57.984	201.028	256.290	333.684	286.130
M Unterrichtswesen	11.467	164.699	249.143	312.953	248.222
N Gesundheits-, Veterinär- und Sozialwesen	22.029	203.786	266.200	351.223	303.559
O Erbringung von sonstigen öffentlichen und persönlichen Dienstleistungen	32.548	161.838	267.536	383.358	306.214
P Private Haushalte	74	62.185	155.864	243.487	179.913
Q Exterritoriale Organisationen und Körperschaften	56	66.198	159.539	312.132	212.677
<b>Zusammen</b>	<b>642.927</b>	<b>211.302</b>	<b>296.738</b>	<b>413.940</b>	<b>351.405</b>



1999

Angestellte					Arithmetisches Mittel	ÖNACE Abschnitte
Anzahl der Personen	25%	50%	75%	verdiener weniger als ... Schilling		
<b>Frauen und Männer</b>						
6.350	132.435	227.481	313.593	272.929		Land- und Forstwirtschaft A
18	93.777	206.658	247.607	178.132		Fischerei und Fischzucht B
4.911	247.229	377.833	543.660	434.754		Bergbau und Gewinnung von Steinen und Erden C
<b>224.995</b>	<b>201.185</b>	<b>297.892</b>	<b>409.514</b>	<b>338.626</b>		<b>Sachgütererzeugung D</b>
23.667	282.997	380.799	505.876	435.291		Energie- und Wasserversorgung E
65.132	158.110	262.321	377.974	300.509		Bauwesen F
						<b>Handel; Instandhaltung und Reparaturen von Kraftfahrzeugen und Gebrauchsgütern G</b>
350.117	123.366	191.113	279.185	226.431		Beherbergungs- und Gaststättenwesen H
22.342	78.893	158.385	230.855	175.944		Verkehr und Nachrichtenübermittlung I
81.168	127.040	208.064	286.985	248.783		Kredit- und Versicherungswesen J
<b>111.528</b>	<b>217.536</b>	<b>307.631</b>	<b>425.612</b>	<b>363.981</b>		<b>Realitätenwesen, Vermietung beweglicher Sachen, Erbringung von unternehmensbezogenen Dienstleistungen K</b>
148.129	127.151	220.808	320.514	259.111		Öffentliche Verwaltung, Landesverteidigung, Sozialversicherung L
192.042	174.721	232.586	291.122	243.047		Unterrichtswesen M
34.375	144.470	224.545	281.893	221.552		Gesundheits-, Veterinär- und Sozialwesen N
114.691	131.945	208.021	278.303	219.589		Erbringung von sonstigen öffentlichen und persönlichen Dienstleistungen O
82.864	109.810	205.564	299.421	242.725		Private Haushalte P
764	53.099	122.155	182.028	133.277		Exterritoriale Organisationen und Körperschaften Q
174	28.186	115.420	226.963	156.005		
<b>1.464.684</b>	<b>146.202</b>	<b>230.784</b>	<b>327.404</b>	<b>268.049</b>		<b>Insgesamt</b>
<b>Frauen</b>						
2.405	88.219	159.598	226.591	168.015		Land- und Forstwirtschaft A
8	82.349	150.083	217.226	150.062		Fischerei und Fischzucht B
1.506	120.907	229.102	326.356	243.588		Bergbau und Gewinnung von Steinen und Erden C
<b>83.591</b>	<b>138.567</b>	<b>208.343</b>	<b>282.284</b>	<b>221.540</b>		<b>Sachgütererzeugung D</b>
4.288	158.390	254.386	345.015	268.366		Energie- und Wasserversorgung E
25.123	107.406	177.880	248.050	189.660		Bauwesen F
						<b>Handel; Instandhaltung und Reparaturen von Kraftfahrzeugen und Gebrauchsgütern G</b>
211.472	102.519	155.694	210.682	167.054		Beherbergungs- und Gaststättenwesen H
13.892	73.217	146.538	208.179	153.885		Verkehr und Nachrichtenübermittlung I
39.842	96.207	176.617	229.191	184.646		Kredit- und Versicherungswesen J
<b>51.579</b>	<b>181.135</b>	<b>249.135</b>	<b>329.715</b>	<b>267.295</b>		<b>Realitätenwesen, Vermietung beweglicher Sachen, Erbringung von unternehmensbezogenen Dienstleistungen K</b>
77.161	108.321	185.757	256.301	195.765		Öffentliche Verwaltung, Landesverteidigung, Sozialversicherung L
133.059	158.068	217.671	269.833	218.074		Unterrichtswesen M
23.151	134.842	208.001	261.420	203.110		Gesundheits-, Veterinär- und Sozialwesen N
91.491	122.322	190.260	260.473	195.863		Erbringung von sonstigen öffentlichen und persönlichen Dienstleistungen O
49.187	96.569	175.999	246.920	186.530		Private Haushalte P
675	55.215	120.748	177.554	129.697		Exterritoriale Organisationen und Körperschaften Q
106	25.579	107.420	194.149	124.803		
<b>809.059</b>	<b>118.226</b>	<b>187.927</b>	<b>255.547</b>	<b>197.726</b>		<b>Zusammen</b>
<b>Männer</b>						
3.945	197.088	267.960	357.086	336.888		Land- und Forstwirtschaft A
10	117.540	235.833	266.396	200.589		Fischerei und Fischzucht B
3.405	336.859	446.712	628.666	519.305		Bergbau und Gewinnung von Steinen und Erden C
<b>141.404</b>	<b>270.651</b>	<b>352.626</b>	<b>475.288</b>	<b>407.841</b>		<b>Sachgütererzeugung D</b>
19.379	318.776	406.248	534.198	472.227		Energie- und Wasserversorgung E
40.009	233.752	326.835	448.418	370.115		Bauwesen F
						<b>Handel; Instandhaltung und Reparaturen von Kraftfahrzeugen und Gebrauchsgütern G</b>
138.645	198.087	270.926	370.194	316.997		Beherbergungs- und Gaststättenwesen H
8.450	90.789	184.406	277.555	212.211		Verkehr und Nachrichtenübermittlung I
41.326	188.280	240.475	353.535	310.618		Kredit- und Versicherungswesen J
<b>59.949</b>	<b>270.570</b>	<b>371.608</b>	<b>512.447</b>	<b>447.168</b>		<b>Realitätenwesen, Vermietung beweglicher Sachen, Erbringung von unternehmensbezogenen Dienstleistungen K</b>
70.968	166.619	278.715	397.059	327.985		Öffentliche Verwaltung, Landesverteidigung, Sozialversicherung L
58.983	211.091	269.232	346.904	299.383		Unterrichtswesen M
11.224	176.813	257.411	323.931	259.592		Gesundheits-, Veterinär- und Sozialwesen N
23.200	210.519	273.527	362.839	313.154		Erbringung von sonstigen öffentlichen und persönlichen Dienstleistungen O
33.677	155.517	269.849	389.681	324.800		Private Haushalte P
89	40.044	135.856	239.740	160.432		Exterritoriale Organisationen und Körperschaften Q
68	33.149	159.802	319.892	204.643		
<b>655.625</b>	<b>214.653</b>	<b>301.715</b>	<b>421.414</b>	<b>354.829</b>		<b>Zusammen</b>



## Bruttojahreseinkommen der Arbeiter und Angestellten nach Branchen

1998

ÖNACE Abschnitte, Unterabschnitte und Abteilungen		Arbeiter und Angestellte - Frauen und Männer				
		Anzahl der Personen	25% verdienern weniger als ...	50% Schilling	75%	Arithme- tisches Mittel
<b>A</b>	<b>Land- und Forstwirtschaft</b>	<b>31.029</b>	<b>51.637</b>	<b>160.240</b>	<b>275.173</b>	<b>190.433</b>
01	Landwirtschaft, Jagd	21.372	32.433	121.496	217.721	152.614
02	Forstwirtschaft	9.657	142.430	259.730	360.606	274.129
<b>B</b>	<b>Fischerei und Fischzucht</b>	<b>94</b>	<b>81.837</b>	<b>172.150</b>	<b>266.000</b>	<b>177.963</b>
<b>C</b>	<b>Bergbau und Gewinnung von Steinen und Erden</b>	<b>15.292</b>	<b>295.053</b>	<b>402.976</b>	<b>550.795</b>	<b>468.337</b>
<b>CA</b>	<b>Kohlenbergbau, Gewinnung von Erdöl und Erdgas</b>	<b>2.595</b>	<b>461.300</b>	<b>657.905</b>	<b>882.020</b>	<b>705.313</b>
10	Kohlenbergbau, Torfgewinnung	559	367.929	446.914	530.432	492.449
11	Erdöl- und Erdgasbergbau sowie damit verbundene Dienstleistungen	2.022	568.702	726.521	934.458	766.048
12	Bergbau auf Uran- und Thoriumerze	14	378.616	403.761	448.328	432.761
<b>CB</b>	<b>Erzbergbau, Gewinnung von Steinen und Erden, sonstiger Bergbau</b>	<b>12.697</b>	<b>281.329</b>	<b>380.505</b>	<b>485.145</b>	<b>419.904</b>
13	Erzbergbau	1.317	335.513	422.536	511.930	439.809
14	Gewinnung von Steinen und Erden, sonstiger Bergbau	11.380	277.383	374.395	481.129	417.600
<b>D</b>	<b>Sachgütererzeugung</b>	<b>630.101</b>	<b>217.980</b>	<b>319.590</b>	<b>442.904</b>	<b>363.235</b>
<b>DA</b>	<b>Herstellung v. Nahrungs- u. Genussmitteln u. Getränken; Tabakverarbeitung</b>	<b>81.409</b>	<b>156.968</b>	<b>256.768</b>	<b>368.016</b>	<b>290.825</b>
15	Herstellung von Nahrungs- und Genussmitteln und Getränken	81.409	156.968	256.768	368.016	290.825
16	Tabakverarbeitung	0	0	0	0	0
<b>DB</b>	<b>Herstellung von Textilien, Textilwaren und Bekleidung</b>	<b>38.937</b>	<b>162.354</b>	<b>231.800</b>	<b>322.970</b>	<b>267.293</b>
17	Herstellung von Textilien und Textilwaren (ohne Bekleidung)	22.515	182.280	256.935	349.411	292.672
18	Herstellung von Bekleidung	16.422	142.517	199.859	278.347	232.497
<b>DC</b>	<b>Ledererzeugung und -verarbeitung, Herstellung von Schuhen</b>	<b>36.266</b>	<b>205.257</b>	<b>271.217</b>	<b>343.900</b>	<b>286.349</b>
<b>DD</b>	<b>Be- und Verarbeitung von Holz (ohne Herstellung von Möbeln)</b>	<b>49.937</b>	<b>239.720</b>	<b>380.508</b>	<b>512.642</b>	<b>425.353</b>
<b>DE</b>	<b>Herstellung und Verarbeitung von Papier und Pappe, Verlagswesen</b>	<b>21</b>	<b>18.767</b>	<b>279.805</b>	<b>399.018</b>	<b>491.960</b>
21	Herstellung und Verarbeitung von Papier und Pappe	18.767	279.805	399.018	491.960	424.241
22	Verlagswesen, Druckerei, Vervielfältigung	31.170	219.979	365.076	532.360	426.023
<b>DF</b>	<b>Kokerei, Mineralölverarbeitung</b>	<b>3.137</b>	<b>481.753</b>	<b>685.444</b>	<b>906.167</b>	<b>763.884</b>
<b>DG</b>	<b>Herstellung von Chemikalien und chemischen Erzeugnissen</b>	<b>32.809</b>	<b>265.862</b>	<b>389.816</b>	<b>536.160</b>	<b>442.499</b>
<b>DH</b>	<b>Herstellung von Gummi- und Kunststoffwaren</b>	<b>26.475</b>	<b>225.520</b>	<b>316.002</b>	<b>412.073</b>	<b>343.138</b>
<b>DI</b>	<b>Herstellung u. Bearbeitung v. Glas, Herstellung v. Waren aus Steinen u. Erden</b>	<b>33.131</b>	<b>240.156</b>	<b>334.448</b>	<b>431.207</b>	<b>359.868</b>
<b>DJ</b>	<b>Metallerzeugung und -bearbeitung, Herstellung von Metallerzeugnissen</b>	<b>108.348</b>	<b>250.219</b>	<b>343.243</b>	<b>453.344</b>	<b>370.231</b>
27	Metallerzeugung und -bearbeitung	35.128	304.900	409.415	507.994	427.371
28	Herstellung von Metallerzeugnissen	73.220	232.609	317.389	411.916	342.817
<b>DK</b>	<b>Maschinenbau</b>	<b>66.555</b>	<b>277.104</b>	<b>368.934</b>	<b>493.930</b>	<b>414.910</b>
<b>DL</b>	<b>Herstellung von Büromaschinen, Datenverarbeitungsgeräten</b>	<b>72.253</b>	<b>256.491</b>	<b>362.600</b>	<b>538.493</b>	<b>434.275</b>
30	Herstellung von Büromaschinen, Datenverarbeitungsgeräten und -einrichtungen	1.729	260.198	427.861	687.123	562.087
31	Herstellung von Geräten der Elektrizitätserzeugung, -verteilung u.ä.	22.541	244.928	346.402	489.441	401.665
32	Rundfunk-, Fernseh- und Nachrichtentechnik	33.488	297.194	409.346	613.433	492.122
33	Medizin-, Mess-, Steuer- und Regelungstechnik, Optik	14.495	206.273	297.273	412.000	336.095
<b>DM</b>	<b>Fahrzeugbau</b>	<b>28.882</b>	<b>283.616</b>	<b>375.400</b>	<b>487.815</b>	<b>415.933</b>
34	Herstellung von Kraftwagen und Kraftwagenteilen	23.622	280.908	372.329	481.298	408.591
35	Sonstiger Fahrzeugbau	5.260	294.692	387.753	532.480	448.904
<b>DN</b>	<b>Herstellung von sonstigen Erzeugnissen; Rückgewinnung</b>	<b>44.795</b>	<b>192.520</b>	<b>261.682</b>	<b>326.767</b>	<b>277.559</b>
36	Herstellung von Möbeln, Schmuck, Musikinstrumenten, Sportgeräten, Spielwaren und sonstigen Erzeugnissen	43.637	194.446	261.968	326.086	277.099
37	Rückgewinnung (Recycling)	1.158	122.109	241.627	364.995	294.912
<b>E</b>	<b>Energie- und Wasserversorgung</b>	<b>30.940</b>	<b>352.077</b>	<b>526.136</b>	<b>818.964</b>	<b>757.990</b>
40	Energieversorgung	30.166	355.815	532.610	829.700	768.024
41	Wasserversorgung	774	265.833	351.326	435.157	366.951
<b>F</b>	<b>Bauwesen</b>	<b>272.922</b>	<b>198.263</b>	<b>285.284</b>	<b>366.042</b>	<b>304.672</b>
<b>G</b>	<b>Handel; Instandhaltung und Reparaturen von Kfz und Gebrauchsgütern</b>	<b>496.277</b>	<b>145.620</b>	<b>245.211</b>	<b>359.140</b>	<b>291.582</b>
50	Kraftfahrzeughandel; Instandhaltung und Reparatur von Kfz; Tankstellen	65.823	204.189	285.467	381.500	318.998
51	Handelsvermittlung und Großhandel (ohne Handel mit Kraftfahrzeugen)	190.986	180.390	285.735	421.313	347.557
52	Einzelhandel (ohne Kfz, ohne Tankstellen); Reparatur von Gebrauchsgütern	239.468	121.100	204.736	301.840	239.403
<b>H</b>	<b>Beherbergungs- und Gaststättenwesen</b>	<b>183.757</b>	<b>63.182</b>	<b>138.320</b>	<b>207.987</b>	<b>150.612</b>
<b>I</b>	<b>Verkehr und Nachrichtenübermittlung</b>	<b>155.564</b>	<b>148.578</b>	<b>268.835</b>	<b>358.440</b>	<b>292.228</b>
60	Landverkehr; Transport in Rohrfernleitungen	85.455	158.958	270.342	347.344	273.516
61	Schifffahrt	472	173.540	313.684	483.815	370.288
62	Flugverkehr	9.173	234.244	368.800	586.438	493.925
63	Hilfs- und Nebentätigkeiten für den Verkehr; Reisebüros	30.472	191.569	301.000	410.705	333.259
64	Nachrichtenübermittlung	29.992	52.566	218.617	291.453	240.940
<b>J</b>	<b>Kredit- und Versicherungswesen</b>	<b>116.203</b>	<b>283.196</b>	<b>434.784</b>	<b>640.593</b>	<b>519.245</b>
65	Kreditwesen	78.880	289.447	439.835	652.075	525.971
66	Versicherungswesen	33.918	288.950	439.455	629.080	521.345
67	Mit dem Kredit- und Versicherungswesen verbundene Tätigkeiten	3.405	123.200	249.060	435.528	342.488
<b>K</b>	<b>Realitätenwesen, Unternehmensdienstleistungen</b>	<b>231.165</b>	<b>115.834</b>	<b>231.965</b>	<b>373.262</b>	<b>292.944</b>
70	Realitätenwesen	38.053	137.962	245.117	375.036	297.731
71	Vermietung beweglicher Sachen ohne Bedienungspersonal	4.436	123.786	244.108	359.529	273.311
72	Datenverarbeitung und Datenbanken	18.221	184.423	365.063	572.253	428.688
73	Forschung und Entwicklung	8.174	153.353	285.421	433.730	347.419
74	Erbringung von unternehmensbezogenen Dienstleistungen	162.281	104.563	216.648	348.649	274.372
<b>L</b>	<b>Öffentliche Verwaltung, Landesverteidigung, Sozialversicherung</b>	<b>279.712</b>	<b>195.322</b>	<b>283.677</b>	<b>367.258</b>	<b>301.536</b>
<b>M</b>	<b>Unterrichtswesen</b>	<b>43.085</b>	<b>121.644</b>	<b>253.904</b>	<b>365.965</b>	<b>267.565</b>
<b>N</b>	<b>Gesundheits-, Veterinär- und Sozialwesen</b>	<b>143.181</b>	<b>142.287</b>	<b>246.381</b>	<b>355.865</b>	<b>274.534</b>
<b>O</b>	<b>Erbringung von sonstigen öffentlichen und persönlichen Dienstleistungen</b>	<b>133.394</b>	<b>104.705</b>	<b>206.616</b>	<b>342.580</b>	<b>265.656</b>
90	Abwasser- und Abfallbeseitigung und sonstige Entsorgung	5.881	190.406	283.257	364.947	296.302
91	Interessenvertretungen, Vereine	64.338	136.474	255.881	384.350	297.612
92	Kultur, Sport und Unterhaltung	32.820	56.654	184.905	378.573	285.642
93	Erbringung von sonstigen Dienstleistungen	30.355	98.234	164.434	210.000	170.380
<b>P</b>	<b>Private Haushalte</b>	<b>3.657</b>	<b>69.233</b>	<b>130.200</b>	<b>208.860</b>	<b>149.362</b>
<b>Q</b>	<b>Exterritoriale Organisationen und Körperschaften</b>	<b>170</b>	<b>39.116</b>	<b>136.148</b>	<b>307.344</b>	<b>221.900</b>
<b>Insgesamt</b>		<b>2.771.632</b>	<b>154.562</b>	<b>269.850</b>	<b>387.400</b>	<b>313.099</b>



1999

Arbeiter und Angestellte - Frauen und Männer					ÖNACE	
Anzahl der Personen	25%	50%	75%	Arithmetisches Mittel	Abschnitte, Unterabschnitte und Abteilungen	
	verdienen weniger als ... Schilling					
<b>31.721</b>	<b>47.419</b>	<b>157.598</b>	<b>274.624</b>	<b>196.371</b>	<b>Land- und Forstwirtschaft</b>	<b>A</b>
22.408	29.566	119.205	220.387	153.088	Landwirtschaft, Jagd	01
9.313	142.502	261.230	362.506	300.515	Forstwirtschaft	02
<b>98</b>	<b>85.967</b>	<b>211.592</b>	<b>286.415</b>	<b>198.421</b>	<b>Fischerei und Fischzucht</b>	<b>B</b>
<b>15.098</b>	<b>300.645</b>	<b>407.858</b>	<b>548.135</b>	<b>464.673</b>	<b>Bergbau und Gewinnung von Steinen und Erden</b>	<b>C</b>
<b>2.399</b>	<b>441.735</b>	<b>631.715</b>	<b>834.583</b>	<b>658.089</b>	<b>Kohlenbergbau, Gewinnung von Erdöl und Erdgas</b>	<b>CA</b>
543	329.286	422.316	506.566	458.697	Kohlenbergbau, Torfgewinnung	10
1.856	552.682	701.564	894.605	716.424	Erdöl- und Erdgasbergbau sowie damit verbundene Dienstleistungen	11
0	0	0	0	0	Bergbau auf Uran- und Thoriumerze	12
<b>12.699</b>	<b>288.453</b>	<b>388.870</b>	<b>489.107</b>	<b>428.134</b>	<b>Erzbergbau, Gewinnung von Steinen und Erden, sonstiger Bergbau</b>	<b>CB</b>
1.479	342.850	426.991	526.951	462.455	Erzbergbau	13
11.220	283.362	382.267	482.714	423.610	Gewinnung von Steinen und Erden, sonstiger Bergbau	14
<b>621.389</b>	<b>224.216</b>	<b>329.038</b>	<b>455.793</b>	<b>374.421</b>	<b>Sachgütererzeugung</b>	<b>D</b>
<b>79.544</b>	<b>155.685</b>	<b>259.543</b>	<b>373.032</b>	<b>291.702</b>	<b>Herstellung v. Nahrungs- u. Genussmitteln u. Getränken; Tabakverarbeitung</b>	<b>DA</b>
79.544	155.685	259.543	373.032	291.702	Herstellung von Nahrungs- und Genussmitteln und Getränken	15
0	0	0	0	0	Tabakverarbeitung	16
<b>36.245</b>	<b>168.420</b>	<b>239.484</b>	<b>329.296</b>	<b>276.515</b>	<b>Herstellung von Textilien, Textilwaren und Bekleidung</b>	<b>DB</b>
21.102	191.016	265.623	356.365	303.796	Herstellung von Textilien und Textilwaren (ohne Bekleidung)	17
15.143	146.873	203.905	282.830	238.499	Herstellung von Bekleidung	18
<b>36.170</b>	<b>208.512</b>	<b>276.933</b>	<b>357.084</b>	<b>294.557</b>	<b>Ledererzeugung und -verarbeitung, Herstellung von Schuhen</b>	<b>DC</b>
<b>49.358</b>	<b>248.680</b>	<b>393.341</b>	<b>527.767</b>	<b>439.008</b>	<b>Be- und Verarbeitung von Holz (ohne Herstellung von Möbeln)</b>	<b>DD</b>
18.873	286.635	408.128	504.589	433.159	Herstellung und Verarbeitung von Papier und Pappe	21
30.485	230.289	379.686	550.723	442.629	Verlagswesen, Druckerei, Vervielfältigung	22
<b>2.808</b>	<b>484.006</b>	<b>688.769</b>	<b>882.399</b>	<b>736.300</b>	<b>Kokerei, Mineralölverarbeitung</b>	<b>DF</b>
<b>32.460</b>	<b>276.606</b>	<b>400.377</b>	<b>548.748</b>	<b>460.463</b>	<b>Herstellung von Chemikalien und chemischen Erzeugnissen</b>	<b>DG</b>
<b>27.096</b>	<b>233.659</b>	<b>325.942</b>	<b>426.116</b>	<b>353.592</b>	<b>Herstellung von Gummi- und Kunststoffwaren</b>	<b>DH</b>
<b>32.235</b>	<b>244.485</b>	<b>342.783</b>	<b>445.865</b>	<b>373.445</b>	<b>Herstellung u. Bearbeitung v. Glas, Herstellung v. Waren aus Steinen u. Erden</b>	<b>DI</b>
<b>106.558</b>	<b>260.967</b>	<b>355.230</b>	<b>466.455</b>	<b>384.263</b>	<b>Metallerzeugung und -bearbeitung, Herstellung von Metallerzeugnissen</b>	<b>DJ</b>
33.972	324.164	419.836	522.002	448.518	Metallerzeugung und -bearbeitung	27
72.586	239.544	328.612	426.605	354.190	Herstellung von Metallerzeugnissen	28
<b>65.980</b>	<b>286.768</b>	<b>379.200</b>	<b>507.401</b>	<b>429.522</b>	<b>Maschinenbau</b>	<b>DK</b>
<b>71.782</b>	<b>262.280</b>	<b>371.850</b>	<b>560.502</b>	<b>445.975</b>	<b>Herstellung von Büromaschinen, Datenverarbeitungsgeräten</b>	<b>DL</b>
1.240	210.513	343.270	530.834	425.816	Herstellung von Büromaschinen, Datenverarbeitungsgeräten und -einrichtungen	30
21.587	246.123	358.417	512.686	417.703	Herstellung von Geräten der Elektrizitätserzeugung, -verteilung u.ä.	31
35.137	298.304	420.697	638.130	504.395	Rundfunk-, Fernseh- und Nachrichtentechnik	32
13.818	209.400	302.545	420.580	343.396	Medizin-, Mess-, Steuer- und Regelungstechnik, Optik	33
<b>30.103</b>	<b>295.270</b>	<b>383.976</b>	<b>506.342</b>	<b>434.971</b>	<b>Fahrzeugbau</b>	<b>DM</b>
24.752	292.485	381.397	499.730	426.926	Herstellung von Kraftwagen und Kraftwagenteilen	34
5.351	304.950	396.380	547.956	472.185	Sonstiger Fahrzeugbau	35
<b>43.538</b>	<b>192.192</b>	<b>266.427</b>	<b>332.382</b>	<b>281.870</b>	<b>Herstellung von sonstigen Erzeugnissen; Rückgewinnung</b>	<b>DN</b>
42.549	194.068	266.585	331.238	281.046	Herstellung von Möbeln, Schmuck, Musikinstrumenten, Sportgeräten, Spielwaren und sonstigen Erzeugnissen	36
989	138.549	251.909	389.562	317.319	Rückgewinnung (Recycling)	37
<b>30.373</b>	<b>355.031</b>	<b>517.072</b>	<b>731.114</b>	<b>588.068</b>	<b>Energie- und Wasserversorgung</b>	<b>E</b>
29.533	359.208	522.744	736.645	593.660	Energieversorgung	40
840	279.033	362.826	463.397	391.471	Wasserversorgung	41
<b>268.231</b>	<b>202.093</b>	<b>291.417</b>	<b>375.184</b>	<b>312.532</b>	<b>Bauwesen</b>	<b>F</b>
<b>499.353</b>	<b>146.467</b>	<b>248.901</b>	<b>364.663</b>	<b>295.605</b>	<b>Handel; Instandhaltung und Reparaturen von Kfz und Gebrauchsgütern</b>	<b>G</b>
66.399	209.393	292.307	392.000	328.643	Kraftfahrzeughandel; Instandhaltung und Reparatur von Kfz; Tankstellen	50
191.135	177.551	288.291	424.918	349.335	Handelsvermittlung und Großhandel (ohne Handel mit Kraftfahrzeugen)	51
241.819	122.780	207.794	307.064	244.065	Einzelhandel (ohne Kfz, ohne Tankstellen); Reparatur von Gebrauchsgütern	52
<b>186.151</b>	<b>63.828</b>	<b>140.544</b>	<b>212.182</b>	<b>153.381</b>	<b>Beherbergungs- und Gaststättenwesen</b>	<b>H</b>
<b>161.038</b>	<b>155.457</b>	<b>277.000</b>	<b>368.766</b>	<b>307.626</b>	<b>Verkehr und Nachrichtenübermittlung</b>	<b>I</b>
87.006	162.153	277.577	356.968	282.972	Landverkehr; Transport in Rohrfernleitungen	60
471	177.171	317.022	488.854	383.928	Schifffahrt	61
10.017	226.242	353.696	573.092	477.191	Flugverkehr	62
31.515	196.250	306.624	418.667	339.689	Hilfs- und Nebentätigkeiten für den Verkehr; Reisebüros	63
79.134	288.850	449.667	662.521	532.469	Nachrichtenübermittlung	64
<b>116.511</b>	<b>284.494</b>	<b>445.187</b>	<b>655.840</b>	<b>530.803</b>	<b>Kredit- und Versicherungswesen</b>	<b>J</b>
79.134	288.850	449.667	662.521	532.469	Kreditwesen	65
32.848	296.675	455.710	658.028	547.540	Versicherungswesen	66
4.529	140.000	285.771	490.090	380.293	Mit dem Kredit- und Versicherungswesen verbundene Tätigkeiten	67
<b>253.416</b>	<b>113.905</b>	<b>235.509</b>	<b>383.398</b>	<b>301.201</b>	<b>Realitätenwesen, Unternehmensdienstleistungen</b>	<b>K</b>
37.324	141.654	250.996	385.144	306.602	Realitätenwesen	70
4.613	129.930	249.419	375.321	285.231	Vermietung beweglicher Sachen ohne Bedienungspersonal	71
22.220	184.984	373.207	591.494	450.043	Datenverarbeitung und Datenbanken	72
9.118	149.800	289.548	444.165	351.113	Forschung und Entwicklung	73
180.141	101.570	217.960	355.200	279.605	Erbringung von unternehmensbezogenen Dienstleistungen	74
<b>284.678</b>	<b>201.584</b>	<b>296.364</b>	<b>383.955</b>	<b>314.684</b>	<b>Öffentliche Verwaltung, Landesverteidigung, Sozialversicherung</b>	<b>L</b>
<b>40.575</b>	<b>149.011</b>	<b>277.288</b>	<b>387.301</b>	<b>290.869</b>	<b>Unterrichtswesen</b>	<b>M</b>
<b>147.278</b>	<b>147.749</b>	<b>254.112</b>	<b>366.292</b>	<b>283.815</b>	<b>Gesundheits-, Veterinär- und Sozialwesen</b>	<b>N</b>
<b>139.768</b>	<b>103.581</b>	<b>207.621</b>	<b>348.456</b>	<b>274.340</b>	<b>Erbringung von sonstigen öffentlichen und persönlichen Dienstleistungen</b>	<b>O</b>
6.191	177.313	285.199	372.357	296.589	Abwasser- und Abfallbeseitigung und sonstige Entsorgung	90
67.655	133.498	254.895	390.103	308.024	Interessenvertretungen, Vereine	91
34.896	56.882	186.050	379.975	294.845	Kultur, Sport und Unterhaltung	92
31.026	99.134	166.484	212.240	173.388	Erbringung von sonstigen Dienstleistungen	93
<b>3.531</b>	<b>72.271</b>	<b>135.835</b>	<b>212.340</b>	<b>155.064</b>	<b>Private Haushalte</b>	<b>P</b>
<b>214</b>	<b>22.800</b>	<b>101.284</b>	<b>280.000</b>	<b>194.400</b>	<b>Exterritoriale Organisationen und Körperschaften</b>	<b>Q</b>
<b>2.803.786</b>	<b>156.335</b>	<b>275.962</b>	<b>397.386</b>	<b>319.403</b>	<b>Insgesamt</b>	



## Bruttojahreseinkommen der weiblichen Arbeiter und Angestellten nach Branchen

1998

ÖNACE Abschnitte, Unterabschnitte und Abteilungen		Arbeiter und Angestellte - Frauen				Arithmetisches Mittel
		Anzahl der Personen	25% verdiene weniger als ...	50% Schilling	75%	
<b>A</b>	<b>Land- und Forstwirtschaft</b>	<b>10.377</b>	<b>37.764</b>	<b>111.633</b>	<b>188.377</b>	<b>129.814</b>
01	Landwirtschaft, Jagd	8.601	32.558	101.977	180.931	121.883
02	Forstwirtschaft	1.776	83.944	146.729	229.093	168.222
<b>B</b>	<b>Fischerei und Fischzucht</b>	<b>15</b>	<b>70.210</b>	<b>97.977</b>	<b>164.080</b>	<b>128.042</b>
<b>C</b>	<b>Bergbau und Gewinnung von Steinen und Erden</b>	<b>1.864</b>	<b>116.310</b>	<b>275.339</b>	<b>445.936</b>	<b>312.938</b>
CA	Kohlenbergbau, Gewinnung von Erdöl und Erdgas	345	21.157	404.040	608.822	395.927
10	Kohlenbergbau, Torfgewinnung	83	105.000	317.262	478.121	336.904
11	Erdöl- und Erdgasbergbau sowie damit verbundene Dienstleistungen	262	11.000	419.479	645.046	414.626
12	Bergbau auf Uran- und Thoriumerze	0	0	0	0	0
CB	Erzbergbau, Gewinnung von Steinen und Erden, sonstiger Bergbau	1.519	123.201	261.220	410.393	294.089
13	Erzbergbau	172	148.447	303.451	430.394	302.295
14	Gewinnung von Steinen und Erden, sonstiger Bergbau	1.347	119.216	255.195	405.741	293.041
<b>D</b>	<b>Sachgütererzeugung</b>	<b>188.343</b>	<b>140.491</b>	<b>224.331</b>	<b>307.090</b>	<b>243.619</b>
DA	Herstellung v. Nahrungs- u. Genussmitteln u. Getränken; Tabakverarbeitung	37.327	108.454	187.367	248.987	197.504
15	Herstellung von Nahrungs- und Genussmitteln und Getränken	37.327	108.454	187.367	248.987	197.504
16	Tabakverarbeitung	0	0	0	0	0
DB	Herstellung von Textilien, Textilwaren und Bekleidung	24.511	135.084	195.617	253.486	203.888
17	Herstellung von Textilien und Textilwaren (ohne Bekleidung)	11.147	138.403	207.020	261.536	211.659
18	Herstellung von Bekleidung	13.364	132.534	188.537	243.913	197.407
DC	Ledererzeugung und -verarbeitung, Herstellung von Schuhen	4.799	138.142	194.491	238.645	192.404
DD	Be- und Verarbeitung von Holz (ohne Herstellung von Möbeln)	6.912	114.707	205.831	260.699	204.105
DE	Herstellung u. Verarbeitung von Papier und Pappe, Verlagswesen	16.709	152.304	254.330	374.254	285.359
21	Herstellung und Verarbeitung von Papier und Pappe	3.845	145.716	244.576	351.809	262.750
22	Verlagswesen, Druckerei, Vervielfältigung	12.864	153.649	258.493	379.779	292.117
DF	Kokerei, Mineralölverarbeitung	774	183.739	507.037	712.863	502.139
DG	Herstellung von Chemikalien und chemischen Erzeugnissen	10.672	190.155	285.724	414.349	317.717
DH	Herstellung von Gummi- und Kunststoffwaren	7.321	160.331	233.180	304.525	245.252
DI	Herstellung u. Bearbeitung v. Glas, Herstellung v. Waren aus Steinen u. Erden	7.018	141.635	247.347	326.813	253.913
DJ	Metallerzeugung und -bearbeitung, Herstellung von Metallerzeugnissen	19.624	155.460	246.551	325.934	255.484
27	Metallerzeugung und -bearbeitung	4.732	185.403	272.583	381.565	287.913
28	Herstellung von Metallerzeugnissen	14.892	149.655	238.033	312.362	245.180
DK	Maschinenbau	11.697	171.333	263.417	350.593	277.936
DL	Herstellung von Büromaschinen, Datenverarbeitungsgeräten	23.544	190.293	267.948	345.205	286.147
30	Herstellung von Büromaschinen, Datenverarbeitungsgeräten und -einrichtungen	514	195.315	268.788	430.999	344.545
31	Herstellung von Geräten der Elektrizitätserzeugung, -verteilung u.ä.	7.225	188.527	242.830	315.773	263.576
32	Rundfunk-, Fernseh- und Nachrichtentechnik	9.405	231.700	305.490	398.132	327.477
33	Medizin-, Mess-, Steuer- und Regelungstechnik, Optik	6.400	158.087	237.117	303.192	246.204
DM	Fahrzeugbau	4.685	211.640	280.000	370.787	295.973
34	Herstellung von Kraftwagen und Kraftwagenteilen	3.873	207.344	278.156	366.565	290.460
35	Sonstiger Fahrzeugbau	812	218.424	287.656	414.779	322.268
DN	Herstellung von sonstigen Erzeugnissen; Rückgewinnung	12.750	121.293	205.214	266.000	209.162
36	Herstellung von Möbeln, Schmuck, Musikinstrumenten, Sportgeräten, Spielwaren und sonstigen Erzeugnissen	12.356	122.496	205.969	265.927	209.471
37	Rückgewinnung (Recycling)	394	87.000	165.521	273.647	199.483
E	<b>Energie- und Wasserversorgung</b>	<b>5.068</b>	<b>177.432</b>	<b>334.805</b>	<b>555.752</b>	<b>480.986</b>
40	Energieversorgung	4.916	182.522	339.973	563.954	489.222
41	Wasserversorgung	152	69.788	184.129	333.618	214.603
F	<b>Bauwesen</b>	<b>32.123</b>	<b>114.255</b>	<b>212.351</b>	<b>320.551</b>	<b>239.151</b>
G	<b>Handel; Instandhaltung und Reparaturen von Kfz und Gebrauchsgütern</b>	<b>253.310</b>	<b>114.194</b>	<b>188.332</b>	<b>268.998</b>	<b>210.284</b>
50	Kraftfahrzeughandel; Instandhaltung und Reparatur von Kfz; Tankstellen	15.985	122.709	208.965	299.600	230.142
51	Handelsvermittlung und Großhandel (ohne Handel mit Kraftfahrzeugen)	76.947	124.442	207.797	307.440	239.480
52	Einzelhandel (ohne Kfz, ohne Tankstellen); Reparatur von Gebrauchsgütern	160.378	109.706	180.390	249.650	194.297
H	<b>Beherbergungs- und Gaststättenwesen</b>	<b>114.693</b>	<b>56.000</b>	<b>124.269</b>	<b>189.934</b>	<b>132.935</b>
I	<b>Verkehr und Nachrichtenübermittlung</b>	<b>45.071</b>	<b>96.633</b>	<b>207.421</b>	<b>296.600</b>	<b>225.267</b>
60	Landverkehr; Transport in Rohrfernleitungen	14.437	99.172	193.574	276.509	206.935
61	Schifffahrt	162	111.108	261.283	381.372	266.508
62	Flugverkehr	4.333	179.673	271.563	402.530	312.524
63	Hilfs- und Nebentätigkeiten für den Verkehr; Reisebüros	11.692	140.885	244.703	339.482	259.129
64	Nachrichtenübermittlung	14.447	44.168	163.207	260.979	189.547
J	<b>Kredit- und Versicherungswesen</b>	<b>55.127</b>	<b>207.843</b>	<b>337.007</b>	<b>475.392</b>	<b>364.143</b>
65	Kreditwesen	40.987	212.487	339.409	481.125	369.990
66	Versicherungswesen	12.162	223.978	348.019	476.954	365.336
67	Mit dem Kredit- und Versicherungswesen verbundene Tätigkeiten	1.978	111.334	199.357	318.640	235.649
K	<b>Realitätenwesen, Unternehmensdienstleistungen</b>	<b>119.741</b>	<b>102.666</b>	<b>194.088</b>	<b>304.982</b>	<b>226.043</b>
70	Realitätenwesen	26.591	130.163	217.996	319.510	243.400
71	Vermietung beweglicher Sachen ohne Bedienungspersonal	1.498	88.754	184.753	280.000	207.969
72	Datenverarbeitung und Datenbanken	5.791	115.000	234.290	392.132	280.475
73	Forschung und Entwicklung	3.462	131.440	248.198	362.803	270.853
74	Erbringung von unternehmensbezogenen Dienstleistungen	82.399	93.546	183.409	291.310	215.062
L	<b>Öffentliche Verwaltung, Landesverteidigung, Sozialversicherung</b>	<b>178.887</b>	<b>162.245</b>	<b>257.667</b>	<b>339.664</b>	<b>264.613</b>
M	<b>Unterrichtswesen</b>	<b>30.104</b>	<b>114.077</b>	<b>226.433</b>	<b>337.949</b>	<b>237.543</b>
N	<b>Gesundheits-, Veterinär- und Sozialwesen</b>	<b>113.780</b>	<b>133.450</b>	<b>226.154</b>	<b>328.885</b>	<b>242.850</b>
O	<b>Erbringung von sonstigen öffentlichen und persönlichen Dienstleistungen</b>	<b>81.378</b>	<b>97.414</b>	<b>178.716</b>	<b>270.340</b>	<b>205.144</b>
90	Abwasser- und Abfallbeseitigung und sonstige Entsorgung	1.183	86.586	174.345	280.000	199.695
91	Interessenvertretungen, Vereine	40.641	121.370	218.282	321.541	238.948
92	Kultur, Sport und Unterhaltung	14.350	50.890	144.510	287.610	198.754
93	Erbringung von sonstigen Dienstleistungen	25.204	94.875	157.814	205.506	154.528
P	<b>Private Haushalte</b>	<b>3.395</b>	<b>71.000</b>	<b>131.253</b>	<b>207.450</b>	<b>148.291</b>
Q	<b>Exterritoriale Organisationen und Körperschaften</b>	<b>99</b>	<b>32.374</b>	<b>134.535</b>	<b>280.000</b>	<b>185.930</b>
Zusammen		1.234.682	114.686	205.761	303.558	229.571



1999

Arbeiter und Angestellte - Frauen					ÖNACE	
Anzahl der Personen	25%	50%	75%	Arithmetisches Mittel	Abschnitte, Unterabschnitte und Abteilungen	
	verdienen weniger als ... Schilling					
<b>10.759</b>	<b>34.964</b>	<b>112.030</b>	<b>192.441</b>	<b>131.944</b>	<b>Land- und Forstwirtschaft</b>	<b>A</b>
9.067	28.969	102.823	186.240	124.320	Landwirtschaft, Jagd	01
1.692	85.119	147.372	232.618	172.798	Forstwirtschaft	02
<b>20</b>	<b>70.936</b>	<b>106.190</b>	<b>194.968</b>	<b>141.734</b>	<b>Fischerei und Fischzucht</b>	<b>B</b>
<b>1.902</b>	<b>106.529</b>	<b>270.240</b>	<b>451.786</b>	<b>313.355</b>	<b>Bergbau und Gewinnung von Steinen und Erden</b>	<b>C</b>
341	15.728	401.638	597.446	369.895	Kohlenbergbau, Gewinnung von Erdöl und Erdgas	CA
84	22.167	279.880	432.404	269.505	Kohlenbergbau, Torfgewinnung	10
257	11.364	469.225	635.883	402.707	Erdöl- und Erdgasbergbau sowie damit verbundene Dienstleistungen	11
0	0	0	0	0	Bergbau auf Uran- und Thoriumerze	12
1.561	120.282	258.102	414.628	301.004	<b>Erzbergbau, Gewinnung von Steinen und Erden, sonstiger Bergbau</b>	<b>CB</b>
200	147.219	315.764	467.955	355.094	Erzbergbau	13
1.361	116.344	252.000	408.460	293.055	Gewinnung von Steinen und Erden, sonstiger Bergbau	14
<b>184.453</b>	<b>142.687</b>	<b>230.039</b>	<b>315.180</b>	<b>250.337</b>	<b>Sachgütererzeugung</b>	<b>D</b>
<b>36.725</b>	<b>108.432</b>	<b>189.798</b>	<b>252.178</b>	<b>197.913</b>	<b>Herstellung v. Nahrungs- u. Genussmitteln u. Getränken; Tabakverarbeitung</b>	<b>DA</b>
36.725	108.432	189.798	252.178	197.913	Herstellung von Nahrungs- und Genussmitteln und Getränken	15
0	0	0	0	0	Tabakverarbeitung	16
<b>22.609</b>	<b>141.270</b>	<b>201.014</b>	<b>259.047</b>	<b>209.953</b>	<b>Herstellung von Textilien, Textilwaren und Bekleidung</b>	<b>DB</b>
10.314	147.922	214.893	268.694	221.085	Herstellung von Textilien und Textilwaren (ohne Bekleidung)	17
12.295	136.270	191.283	247.955	200.616	Herstellung von Bekleidung	18
<b>4.928</b>	<b>139.734</b>	<b>196.851</b>	<b>242.471</b>	<b>197.177</b>	<b>Ledererzeugung und -verarbeitung, Herstellung von Schuhen</b>	<b>DC</b>
<b>6.991</b>	<b>114.550</b>	<b>208.025</b>	<b>267.025</b>	<b>206.751</b>	<b>Be- und Verarbeitung von Holz (ohne Herstellung von Möbeln)</b>	<b>DD</b>
<b>16.370</b>	<b>157.428</b>	<b>261.428</b>	<b>385.768</b>	<b>294.530</b>	<b>Herstellung und Verarbeitung von Papier und Pappe, Verlagswesen</b>	<b>DE</b>
3.810	144.724	245.980	361.209	268.331	Herstellung und Verarbeitung von Papier und Pappe	21
12.560	159.925	267.690	392.967	302.478	Verlagswesen, Druckerei, Vervielfältigung	22
717	174.314	519.500	726.956	504.033	<b>Kokerei, Mineralölverarbeitung</b>	<b>DF</b>
10.552	198.689	297.973	430.501	333.419	<b>Herstellung von Chemikalien und chemischen Erzeugnissen</b>	<b>DG</b>
7.467	168.636	240.204	311.765	251.765	<b>Herstellung von Gummi- und Kunststoffwaren</b>	<b>DH</b>
6.895	145.025	252.049	332.331	258.670	<b>Herstellung u. Bearbeitung v. Glas, Herstellung v. Waren aus Steinen u. Erden</b>	<b>DI</b>
19.158	157.151	254.048	338.176	265.299	<b>Metallerzeugung und -bearbeitung, Herstellung von Metallerzeugnissen</b>	<b>DJ</b>
4.603	193.264	280.076	391.504	298.886	Metallerzeugung und -bearbeitung	27
14.555	151.048	245.550	324.916	254.678	Herstellung von Metallerzeugnissen	28
11.824	176.965	270.839	361.148	288.541	<b>Maschinenbau</b>	<b>DK</b>
<b>23.136</b>	<b>190.599</b>	<b>277.712</b>	<b>356.260</b>	<b>293.930</b>	<b>Herstellung von Büromaschinen, Datenverarbeitungsgeräten</b>	<b>DL</b>
387	157.111	231.519	357.892	275.015	Herstellung von Büromaschinen, Datenverarbeitungsgeräten und -einrichtungen	30
6.869	177.024	248.939	332.047	271.931	Herstellung von Geräten der Elektrizitätserzeugung, -verteilung u.ä.	31
9.805	242.189	311.892	408.895	339.150	Rundfunk-, Fernseh- und Nachrichtentechnik	32
6.075	156.807	238.510	305.939	247.024	Medizin-, Mess-, Steuer- und Regelungstechnik, Optik	33
4.670	213.888	289.887	379.429	310.347	<b>Fahrzeugbau</b>	<b>DM</b>
3.841	212.019	288.679	373.602	307.315	Herstellung von Kraftwagen und Kraftwagenteilen	34
829	214.833	297.213	417.840	324.398	Sonstiger Fahrzeugbau	35
12.411	122.592	209.316	272.793	212.286	<b>Herstellung von sonstigen Erzeugnissen; Rückgewinnung</b>	<b>DN</b>
12.091	123.427	209.841	272.500	212.057	Herstellung von Möbeln, Schmuck, Musikinstrumenten, Sportgeräten, Spielwaren und sonstigen Erzeugnissen	36
320	92.083	180.572	307.613	220.928	Rückgewinnung (Recycling)	37
<b>4.996</b>	<b>170.428</b>	<b>328.405</b>	<b>491.299</b>	<b>360.619</b>	<b>Energie- und Wasserversorgung</b>	<b>E</b>
4.839	176.197	330.891	495.697	365.256	Energieversorgung	40
157	71.750	189.980	338.684	217.720	Wasserversorgung	41
<b>32.088</b>	<b>115.627</b>	<b>215.207</b>	<b>324.681</b>	<b>241.509</b>	<b>Bauwesen</b>	<b>F</b>
<b>257.398</b>	<b>115.176</b>	<b>190.554</b>	<b>271.802</b>	<b>212.802</b>	<b>Handel; Instandhaltung und Reparaturen von Kfz und Gebrauchsgütern</b>	<b>G</b>
16.381	125.639	214.103	303.991	236.319	Kraftfahrzeughandel; Instandhaltung und Reparatur von Kfz; Tankstellen	50
77.881	123.487	208.065	308.661	239.788	Handelsvermittlung und Großhandel (ohne Handel mit Kraftfahrzeugen)	51
163.136	111.078	182.945	253.666	197.558	Einzelhandel (ohne Kfz, ohne Tankstellen); Reparatur von Gebrauchsgütern	52
<b>116.433</b>	<b>57.538</b>	<b>126.779</b>	<b>194.613</b>	<b>136.006</b>	<b>Beherbergungs- und Gaststättenwesen</b>	<b>H</b>
<b>47.285</b>	<b>102.354</b>	<b>213.771</b>	<b>304.300</b>	<b>237.698</b>	<b>Verkehr und Nachrichtenübermittlung</b>	<b>I</b>
14.750	100.429	194.187	284.023	211.830	Landverkehr; Transport in Rohrfernleitungen	60
154	128.995	261.500	385.576	280.183	Schifffahrt	61
4.899	172.987	270.009	390.982	303.589	Flugverkehr	62
11.984	145.778	250.764	347.918	265.308	Hilfs- und Nebentätigkeiten für den Verkehr; Reisebüros	63
15.498	58.253	176.492	274.768	219.716	Nachrichtenübermittlung	64
<b>55.766</b>	<b>206.475</b>	<b>341.505</b>	<b>485.454</b>	<b>369.800</b>	<b>Kredit- und Versicherungswesen</b>	<b>J</b>
41.372	211.018	344.515	490.469	374.137	Kreditwesen	65
11.979	224.066	353.517	491.782	377.675	Versicherungswesen	66
2.415	111.720	216.272	343.000	256.451	Mit dem Kredit- und Versicherungswesen verbundene Tätigkeiten	67
<b>128.116</b>	<b>102.690</b>	<b>195.732</b>	<b>311.500</b>	<b>230.404</b>	<b>Realitätenwesen, Unternehmensdienstleistungen</b>	<b>K</b>
25.807	134.026	223.477	326.965	249.407	Realitätenwesen	70
1.544	96.152	188.872	291.842	216.947	Vermietung beweglicher Sachen ohne Bedienungspersonal	71
7.100	116.978	239.492	406.578	288.508	Datenverarbeitung und Datenbanken	72
3.892	131.001	247.908	369.015	269.448	Forschung und Entwicklung	73
89.773	93.335	185.046	296.524	218.884	Erbringung von unternehmensbezogenen Dienstleistungen	74
<b>182.511</b>	<b>167.701</b>	<b>267.818</b>	<b>353.401</b>	<b>274.951</b>	<b>Öffentliche Verwaltung, Landesverteidigung, Sozialversicherung</b>	<b>L</b>
<b>27.906</b>	<b>137.460</b>	<b>251.783</b>	<b>355.435</b>	<b>261.704</b>	<b>Unterrichtswesen</b>	<b>M</b>
<b>116.698</b>	<b>138.203</b>	<b>232.865</b>	<b>337.588</b>	<b>250.177</b>	<b>Gesundheits-, Veterinär- und Sozialwesen</b>	<b>N</b>
<b>85.660</b>	<b>96.950</b>	<b>179.988</b>	<b>274.680</b>	<b>209.115</b>	<b>Erbringung von sonstigen öffentlichen und persönlichen Dienstleistungen</b>	<b>O</b>
1.288	82.432	169.897	280.000	200.254	Abwasser- und Abfallbeseitigung und sonstige Entsorgung	90
43.121	120.016	218.022	325.187	242.342	Interessenvertretungen, Vereine	91
15.370	50.052	147.087	292.017	205.345	Kultur, Sport und Unterhaltung	92
25.881	95.213	159.264	205.506	156.435	Erbringung von sonstigen Dienstleistungen	93
<b>3.254</b>	<b>74.798</b>	<b>136.652</b>	<b>210.698</b>	<b>153.969</b>	<b>Private Haushalte</b>	<b>P</b>
<b>124</b>	<b>19.467</b>	<b>98.825</b>	<b>241.962</b>	<b>153.944</b>	<b>Exterritoriale Organisationen und Körperschaften</b>	<b>Q</b>
1.256.520	116.848	209.691	311.440	234.924	<b>Zusammen</b>	



## Bruttojahreseinkommen der männlichen Arbeiter und Angestellten nach Branchen

1998

ÖNACE Abschnitte, Unterabschnitte und Abteilungen		Arbeiter und Angestellte - Männer				Arithmetisches Mittel
		Anzahl der Personen	25% verdiener weniger als ...	50% Schilling	75%	
<b>A</b>	<b>Land- und Forstwirtschaft</b>	<b>20.652</b>	<b>63.791</b>	<b>195.181</b>	<b>313.180</b>	<b>220.892</b>
01	Landwirtschaft, Jagd	12.771	32.385	145.033	251.024	173.311
02	Forstwirtschaft	7.881	172.326	285.824	376.299	297.996
<b>B</b>	<b>Fischerei und Fischzucht</b>	<b>79</b>	<b>81.978</b>	<b>196.068</b>	<b>275.790</b>	<b>187.442</b>
<b>C</b>	<b>Bergbau und Gewinnung von Steinen und Erden</b>	<b>13.428</b>	<b>314.397</b>	<b>414.314</b>	<b>564.320</b>	<b>489.908</b>
<b>CA</b>	<b>Kohlenbergbau, Gewinnung von Erdöl und Erdgas</b>	<b>2.250</b>	<b>505.103</b>	<b>693.652</b>	<b>910.293</b>	<b>752.752</b>
10	Kohlenbergbau, Torfgewinnung	476	386.641	454.635	537.069	519.571
11	Erdöl- und Erdgasbergbau sowie damit verbundene Dienstleistungen	1.760	610.753	755.418	966.340	818.363
12	Bergbau auf Uran- und Thoriumerze	14	378.616	403.761	448.328	432.761
<b>CB</b>	<b>Erzbergbau, Gewinnung von Steinen und Erden, sonstiger Bergbau</b>	<b>11.178</b>	<b>301.790</b>	<b>389.804</b>	<b>493.062</b>	<b>437.001</b>
13	Erzbergbau	1.145	359.304	431.066	525.783	460.466
14	Gewinnung von Steinen und Erden, sonstiger Bergbau	10.033	297.178	383.702	488.725	434.323
<b>D</b>	<b>Sachgütererzeugung</b>	<b>441.758</b>	<b>271.155</b>	<b>361.998</b>	<b>485.694</b>	<b>414.234</b>
<b>DA</b>	<b>Herstellung v. Nahrungs- u. Genussmitteln u. Getränken; Tabakverarbeitung</b>	<b>44.082</b>	<b>246.820</b>	<b>332.912</b>	<b>430.837</b>	<b>369.846</b>
15	Herstellung von Nahrungs- und Genussmitteln und Getränken	44.082	246.820	332.912	430.837	369.846
16	Tabakverarbeitung	0	0	0	0	0
<b>DB</b>	<b>Herstellung von Textilien, Textilwaren und Bekleidung</b>	<b>14.426</b>	<b>246.809</b>	<b>321.077</b>	<b>435.562</b>	<b>375.022</b>
17	Herstellung von Textilien und Textilwaren (ohne Bekleidung)	11.368	251.393	318.963	426.607	372.109
18	Herstellung von Bekleidung	3.058	223.728	332.929	471.119	385.849
<b>DC</b>	<b>Ledererzeugung und -verarbeitung, Herstellung von Schuhen</b>	<b>2.368</b>	<b>209.633</b>	<b>267.400</b>	<b>352.600</b>	<b>324.763</b>
<b>DD</b>	<b>Be- und Verarbeitung von Holz (ohne Herstellung von Möbeln)</b>	<b>29.354</b>	<b>226.856</b>	<b>286.020</b>	<b>358.936</b>	<b>305.715</b>
<b>DE</b>	<b>Herstellung und Verarbeitung von Papier und Pappe, Verlagswesen</b>	<b>33.228</b>	<b>327.309</b>	<b>428.247</b>	<b>578.731</b>	<b>495.750</b>
21	Herstellung und Verarbeitung von Papier und Pappe	14.922	337.452	420.169	512.931	465.853
22	Verlagswesen, Druckerei, Vervielfältigung	18.306	313.359	442.201	636.776	520.121
<b>DF</b>	<b>Kokerei, Mineralölverarbeitung</b>	<b>2.363</b>	<b>576.324</b>	<b>723.665</b>	<b>982.187</b>	<b>849.618</b>
<b>DG</b>	<b>Herstellung von Chemikalien und chemischen Erzeugnissen</b>	<b>22.137</b>	<b>322.515</b>	<b>432.814</b>	<b>582.162</b>	<b>502.654</b>
<b>DH</b>	<b>Herstellung von Gummi- und Kunststoffwaren</b>	<b>19.154</b>	<b>267.458</b>	<b>347.746</b>	<b>440.399</b>	<b>380.551</b>
<b>DI</b>	<b>Herstellung u. Bearbeitung v. Glas, Herstellung v. Waren aus Steinen u. Erden</b>	<b>26.113</b>	<b>270.200</b>	<b>356.168</b>	<b>451.267</b>	<b>388.344</b>
<b>DJ</b>	<b>Metallerzeugung und -bearbeitung, Herstellung von Metallerzeugnissen</b>	<b>88.724</b>	<b>279.715</b>	<b>364.327</b>	<b>472.030</b>	<b>395.611</b>
27	Metallerzeugung und -bearbeitung	30.396	333.301	425.194	519.649	449.082
28	Herstellung von Metallerzeugnissen	58.328	261.102	336.156	432.189	367.746
<b>DK</b>	<b>Maschinenbau</b>	<b>54.858</b>	<b>303.330</b>	<b>390.607</b>	<b>520.356</b>	<b>444.116</b>
<b>DL</b>	<b>Herstellung von Büromaschinen, Datenverarbeitungsgeräten</b>	<b>48.709</b>	<b>315.510</b>	<b>425.111</b>	<b>617.770</b>	<b>505.873</b>
30	Herstellung von Büromaschinen, Datenverarbeitungsgeräten und -einrichtungen	1.215	322.752	414.156	813.252	654.116
31	Herstellung von Geräten der Elektrizitätserzeugung, -verteilung u.ä.	15.316	308.685	402.563	562.719	466.805
32	Rundfunk-, Fernseh- und Nachrichtentechnik	24.083	341.461	472.394	683.097	556.420
33	Medizin-, Mess-, Steuer- und Regelungstechnik, Optik	8.095	270.702	361.648	490.000	407.164
<b>DM</b>	<b>Fahrzeugbau</b>	<b>24.197</b>	<b>305.489</b>	<b>396.680</b>	<b>506.264</b>	<b>439.160</b>
34	Herstellung von Kraftwagen und Kraftwagenteilen	19.749	303.324	394.969	498.732	431.758
35	Sonstiger Fahrzeugbau	4.448	313.906	404.805	553.684	472.022
<b>DN</b>	<b>Herstellung von sonstigen Erzeugnissen; Rückgewinnung</b>	<b>32.045</b>	<b>229.360</b>	<b>279.966</b>	<b>346.850</b>	<b>304.773</b>
36	Herstellung von Möbeln, Schmuck, Musikinstrumenten, Sportgeräten, Spielwaren und sonstigen Erzeugnissen	31.281	230.242	280.000	345.918	303.812
37	Rückgewinnung (Recycling)	764	176.852	277.473	399.118	344.125
<b>E</b>	<b>Energie- und Wasserversorgung</b>	<b>25.872</b>	<b>385.827</b>	<b>560.360</b>	<b>867.291</b>	<b>812.252</b>
40	Energieversorgung	25.250	391.479	567.228	878.836	822.304
41	Wasserversorgung	622	299.767	364.316	452.150	404.181
<b>F</b>	<b>Bauwesen</b>	<b>240.799</b>	<b>212.693</b>	<b>291.679</b>	<b>369.995</b>	<b>313.412</b>
<b>G</b>	<b>Handel; Instandhaltung und Reparaturen von Kfz und Gebrauchsgütern</b>	<b>242.967</b>	<b>226.552</b>	<b>314.151</b>	<b>442.496</b>	<b>376.340</b>
50	Kraftfahrzeughandel; Instandhaltung und Reparatur von Kfz; Tankstellen	49.838	239.218	305.913	402.687	347.497
51	Handelsvermittlung und Großhandel (ohne Handel mit Kraftfahrzeugen)	114.039	246.116	339.142	496.020	420.482
52	Einzelhandel (ohne Kfz, ohne Tankstellen); Reparatur von Gebrauchsgütern	79.090	182.636	287.195	403.418	330.868
<b>H</b>	<b>Beherbergungs- und Gaststättenwesen</b>	<b>69.064</b>	<b>78.992</b>	<b>167.455</b>	<b>242.000</b>	<b>179.968</b>
<b>I</b>	<b>Verkehr und Nachrichtenübermittlung</b>	<b>110.493</b>	<b>185.595</b>	<b>288.200</b>	<b>376.707</b>	<b>319.542</b>
60	Landverkehr; Transport in Rohrfernleitungen	71.018	182.300	283.003	356.087	287.051
61	Schifffahrt	310	196.975	360.259	568.738	424.522
62	Flugverkehr	4.840	322.306	486.284	827.365	656.324
63	Hilfs- und Nebentätigkeiten für den Verkehr; Reisebüros	18.780	236.307	337.000	448.613	379.410
64	Nachrichtenübermittlung	15.545	63.660	263.020	315.258	288.703
<b>J</b>	<b>Kredit- und Versicherungswesen</b>	<b>61.076</b>	<b>377.590</b>	<b>554.954</b>	<b>784.080</b>	<b>659.239</b>
65	Kreditwesen	37.893	408.659	583.178	816.871	694.689
66	Versicherungswesen	21.756	339.624	512.679	728.449	608.557
67	Mit dem Kredit- und Versicherungswesen verbundene Tätigkeiten	1.427	172.737	385.752	640.203	490.581
<b>K</b>	<b>Realitätenwesen, Unternehmensdienstleistungen</b>	<b>111.424</b>	<b>140.619</b>	<b>285.313</b>	<b>463.420</b>	<b>364.838</b>
70	Realitätenwesen	11.462	175.629	350.477	564.908	423.776
71	Vermietung beweglicher Sachen ohne Bedienungspersonal	2.938	163.085	282.258	386.973	306.627
72	Datenverarbeitung und Datenbanken	12.430	254.273	433.011	639.404	497.740
73	Forschung und Entwicklung	4.712	182.809	337.930	513.805	403.673
74	Erbringung von unternehmensbezogenen Dienstleistungen	79.882	123.877	262.253	416.374	335.552
<b>L</b>	<b>Öffentliche Verwaltung, Landesverteidigung, Sozialversicherung</b>	<b>100.825</b>	<b>261.462</b>	<b>326.378</b>	<b>416.554</b>	<b>367.045</b>
<b>M</b>	<b>Unterrichtswesen</b>	<b>12.981</b>	<b>180.790</b>	<b>329.931</b>	<b>442.906</b>	<b>337.187</b>
<b>N</b>	<b>Gesundheits-, Veterinär- und Sozialwesen</b>	<b>29.401</b>	<b>225.250</b>	<b>337.796</b>	<b>456.508</b>	<b>397.146</b>
<b>O</b>	<b>Erbringung von sonstigen öffentlichen und persönlichen Dienstleistungen</b>	<b>52.016</b>	<b>132.478</b>	<b>295.181</b>	<b>460.388</b>	<b>360.327</b>
90	Abwasser- und Abfallbeseitigung und sonstige Entsorgung	4.698	231.193	299.710	377.781	320.628
91	Interessenvertretungen, Vereine	23.697	199.346	342.968	509.931	398.221
92	Kultur, Sport und Unterhaltung	18.470	63.465	235.426	476.927	353.148
93	Erbringung von sonstigen Dienstleistungen	5.151	131.537	217.742	308.765	247.941
<b>P</b>	<b>Private Haushalte</b>	<b>262</b>	<b>51.162</b>	<b>104.573</b>	<b>236.165</b>	<b>163.244</b>
<b>Q</b>	<b>Exterritoriale Organisationen und Körperschaften</b>	<b>71</b>	<b>47.216</b>	<b>139.278</b>	<b>406.000</b>	<b>272.056</b>
<b>Zusammen</b>		<b>1.536.950</b>	<b>222.019</b>	<b>321.432</b>	<b>449.468</b>	<b>380.200</b>



1999

## Arbeiter und Angestellte - Männer

Anzahl der Personen	25% 50% 75%			Arithmetisches Mittel	ÖNACE Abschnitte, Unterabschnitte und Abteilungen
	verdienen weniger als ... Schilling				
<b>20.962</b>	<b>57.230</b>	<b>192.008</b>	<b>313.745</b>	<b>229.439</b>	<b>Land- und Forstwirtschaft A</b>
13.341	29.910	139.253	252.832	172.640	Landwirtschaft, Jagd 01
7.621	170.802	286.887	379.269	328.871	Forstwirtschaft 02
<b>78</b>	<b>130.823</b>	<b>240.966</b>	<b>288.790</b>	<b>212.956</b>	<b>Fischerei und Fischzucht B</b>
<b>13.196</b>	<b>322.124</b>	<b>418.133</b>	<b>561.423</b>	<b>486.483</b>	<b>Bergbau und Gewinnung von Steinen und Erden C</b>
<b>2.058</b>	<b>491.849</b>	<b>665.719</b>	<b>872.772</b>	<b>705.841</b>	<b>Kohlenbergbau, Gewinnung von Erdöl und Erdgas CA</b>
459	365.150	428.772	513.582	493.320	Kohlenbergbau, Torfgewinnung 10
1.599	584.988	729.164	938.403	766.846	Erdöl- und Erdgasbergbau sowie damit verbundene Dienstleistungen 11
0	0	0	0	0	Bergbau auf Uran- und Thoriumerze 12
<b>11.138</b>	<b>311.712</b>	<b>397.895</b>	<b>496.269</b>	<b>445.951</b>	<b>Erzbergbau, Gewinnung von Steinen und Erden, sonstiger Bergbau CB</b>
1.279	365.743	438.467	540.700	479.243	Erzbergbau 13
9.859	306.701	392.234	489.823	441.633	Gewinnung von Steinen und Erden, sonstiger Bergbau 14
<b>436.936</b>	<b>278.895</b>	<b>371.989</b>	<b>499.298</b>	<b>426.803</b>	<b>Sachgütererzeugung D</b>
<b>42.819</b>	<b>249.511</b>	<b>337.859</b>	<b>437.595</b>	<b>372.143</b>	<b>Herstellung v. Nahrungs- u. Genussmitteln u. Getränken; Tabakverarbeitung DA</b>
42.819	249.511	337.859	437.595	372.143	Herstellung von Nahrungs- und Genussmitteln und Getränken 15
0	0	0	0	0	Tabakverarbeitung 16
<b>13.636</b>	<b>254.538</b>	<b>325.233</b>	<b>443.724</b>	<b>386.877</b>	<b>Herstellung von Textilien, Textilwaren und Bekleidung DB</b>
10.788	258.947	323.998	434.909	382.874	Herstellung von Textilien und Textilwaren (ohne Bekleidung) 17
2.848	227.991	333.609	479.035	402.043	Herstellung von Bekleidung 18
<b>2.584</b>	<b>206.485</b>	<b>268.187</b>	<b>357.981</b>	<b>326.288</b>	<b>Ledererzeugung und -verarbeitung, Herstellung von Schuhen DC</b>
<b>29.179</b>	<b>231.964</b>	<b>293.195</b>	<b>373.151</b>	<b>315.594</b>	<b>Be- und Verarbeitung von Holz (ohne Herstellung von Möbeln) DD</b>
<b>32.988</b>	<b>338.112</b>	<b>440.767</b>	<b>591.542</b>	<b>510.704</b>	<b>Herstellung und Verarbeitung von Papier und Pappe, Verlagswesen DE</b>
15.063	344.720	430.137	525.525	474.851	Herstellung und Verarbeitung von Papier und Pappe 21
17.925	329.870	456.114	653.533	540.832	Verlagswesen, Druckerei, Vertriebfältigung 22
<b>2.091</b>	<b>585.416</b>	<b>732.256</b>	<b>936.992</b>	<b>815.944</b>	<b>Kokerei, Mineralölverarbeitung DF</b>
<b>21.908</b>	<b>333.331</b>	<b>443.303</b>	<b>594.634</b>	<b>521.654</b>	<b>Herstellung von Chemikalien und chemischen Erzeugnissen DG</b>
<b>19.629</b>	<b>277.157</b>	<b>359.492</b>	<b>453.093</b>	<b>392.328</b>	<b>Herstellung von Gummi- und Kunststoffwaren DH</b>
<b>25.340</b>	<b>276.635</b>	<b>365.444</b>	<b>467.577</b>	<b>404.675</b>	<b>Herstellung u. Bearbeitung v. Glas, Herstellung v. Waren aus Steinen u. Erden DI</b>
<b>87.400</b>	<b>291.146</b>	<b>375.864</b>	<b>485.351</b>	<b>410.340</b>	<b>Metallerzeugung und -bearbeitung, Herstellung von Metallerzeugnissen DJ</b>
29.369	349.739	435.477	534.815	471.969	Metallerzeugung und -bearbeitung 27
58.031	268.828	347.116	446.361	379.149	Herstellung von Metallerzeugnissen 28
<b>54.156</b>	<b>314.051</b>	<b>401.072</b>	<b>534.856</b>	<b>460.302</b>	<b>Maschinenbau DK</b>
<b>48.646</b>	<b>318.847</b>	<b>437.288</b>	<b>642.972</b>	<b>518.287</b>	<b>Herstellung von Büromaschinen, Datenverarbeitungsgeräten DL</b>
853	271.455	408.675	609.806	494.233	Herstellung von Büromaschinen, Datenverarbeitungsgeräten und -einrichtungen 30
14.718	316.000	415.374	587.312	485.735	Herstellung von Geräten der Elektrizitätserzeugung, -verteilung u.ä. 31
25.332	342.752	487.474	710.563	568.355	Rundfunk-, Fernseh- und Nachrichtentechnik 32
20.911	314.738	401.809	515.292	448.897	Medizin-, Mess-, Steuer- und Regelungstechnik, Optik 33
<b>25.433</b>	<b>317.078</b>	<b>404.336</b>	<b>522.594</b>	<b>457.855</b>	<b>Fahrzeugbau DM</b>
20.911	314.738	401.809	515.292	448.897	Herstellung von Kraftwagen und Kraftwagenteilen 34
4.522	325.473	412.735	583.059	499.278	Sonstiger Fahrzeugbau 35
<b>31.127</b>	<b>232.040</b>	<b>285.124</b>	<b>352.450</b>	<b>309.615</b>	<b>Herstellung von sonstigen Erzeugnissen; Rückgewinnung DN</b>
30.458	232.664	285.073	351.190	308.433	Herstellung von Möbeln, Schmuck, Musikinstrumenten, Sportgeräten, Spielwaren und sonstigen Erzeugnissen 36
669	186.515	287.338	430.854	363.426	Rückgewinnung (Recycling) 37
<b>25.377</b>	<b>392.666</b>	<b>553.105</b>	<b>767.448</b>	<b>632.847</b>	<b>Energie- und Wasserversorgung E</b>
24.694	398.325	558.410	772.941	638.418	Energieversorgung 40
683	314.966	378.920	485.251	431.411	Wasserversorgung 41
<b>236.143</b>	<b>217.228</b>	<b>298.666</b>	<b>379.793</b>	<b>322.183</b>	<b>Bauwesen F</b>
<b>241.955</b>	<b>230.410</b>	<b>320.598</b>	<b>450.598</b>	<b>383.692</b>	<b>Handel; Instandhaltung und Reparaturen von Kfz und Gebrauchsgütern G</b>
50.018	246.287	314.174	413.463	358.879	Kraftfahrzeughandel; Instandhaltung und Reparatur von Kfz; Tankstellen 50
113.254	248.703	343.524	502.452	424.666	Handelsvermittlung und Großhandel (ohne Handel mit Kraftfahrzeugen) 51
78.683	186.653	293.985	413.530	340.489	Einzelhandel (ohne Kfz, ohne Tankstellen); Reparatur von Gebrauchsgütern 52
<b>69.718</b>	<b>77.724</b>	<b>170.524</b>	<b>247.800</b>	<b>182.398</b>	<b>Beherbergungs- und Gaststättenwesen H</b>
<b>113.753</b>	<b>194.552</b>	<b>296.849</b>	<b>388.373</b>	<b>336.694</b>	<b>Verkehr und Nachrichtenübermittlung I</b>
72.256	187.279	290.445	366.142	297.495	Landverkehr; Transport in Rohrfernleitungen 60
317	208.330	350.496	550.979	434.328	Schifffahrt 61
5.118	312.291	479.243	823.916	643.364	Flugverkehr 62
19.531	240.300	341.112	458.981	385.328	Hilfs- und Nebentätigkeiten für den Verkehr; Reisebüros 63
16.531	104.975	276.227	342.751	353.755	Nachrichtenübermittlung 64
<b>60.745</b>	<b>388.961</b>	<b>571.363</b>	<b>806.625</b>	<b>678.608</b>	<b>Kredit- und Versicherungswesen J</b>
37.762	418.277	597.683	831.274	705.938	Kreditwesen 65
20.869	356.340	536.174	767.546	645.044	Versicherungswesen 66
2.114	222.304	423.690	667.702	521.768	Mit dem Kredit- und Versicherungswesen verbundene Tätigkeiten 67
<b>125.300</b>	<b>134.847</b>	<b>289.917</b>	<b>475.284</b>	<b>373.589</b>	<b>Realitätenwesen, Unternehmensdienstleistungen K</b>
11.517	181.220	356.292	574.464	434.764	Realitätenwesen 70
3.069	168.259	290.348	400.550	319.584	Vermietung beweglicher Sachen ohne Bedienungspersonal 71
15.120	257.914	447.940	669.219	525.896	Datenverarbeitung und Datenbanken 72
5.226	177.134	345.662	521.049	411.932	Forschung und Entwicklung 73
90.368	115.567	264.473	421.800	339.926	Erbringung von unternehmensbezogenen Dienstleistungen 74
<b>102.167</b>	<b>273.983</b>	<b>343.541</b>	<b>438.998</b>	<b>385.663</b>	<b>Öffentliche Verwaltung, Landesverteidigung, Sozialversicherung L</b>
<b>12.669</b>	<b>203.166</b>	<b>344.741</b>	<b>462.314</b>	<b>355.112</b>	<b>Unterrichtswesen M</b>
<b>30.580</b>	<b>236.470</b>	<b>350.327</b>	<b>476.135</b>	<b>412.185</b>	<b>Gesundheits-, Veterinär- und Sozialwesen N</b>
<b>54.108</b>	<b>128.276</b>	<b>298.914</b>	<b>467.037</b>	<b>377.600</b>	<b>Erbringung von sonstigen öffentlichen und persönlichen Dienstleistungen O</b>
4.903	225.683	304.148	387.012	321.896	Abwasser- und Abfallbeseitigung und sonstige Entsorgung 90
24.534	192.341	348.988	519.233	423.467	Interessenvertretungen, Vereine 91
19.526	63.857	236.121	477.664	365.295	Kultur, Sport und Unterhaltung 92
5.145	138.060	228.502	326.340	258.668	Erbringung von sonstigen Dienstleistungen 93
<b>277</b>	<b>45.095</b>	<b>117.000</b>	<b>241.455</b>	<b>167.919</b>	<b>Private Haushalte P</b>
<b>90</b>	<b>27.857</b>	<b>120.181</b>	<b>374.066</b>	<b>250.139</b>	<b>Exterritoriale Organisationen und Körperschaften Q</b>
<b>1.547.266</b>	<b>225.360</b>	<b>329.808</b>	<b>462.000</b>	<b>388.008</b>	<b>Zusammen</b>



## Bruttojahreseinkommen der Arbeiter nach Branchen

1998

ÖNACE Abschnitte, Unterabschnitte und Abteilungen		Arbeiter - Frauen und Männer				Arithmetisches Mittel
		Anzahl der Personen	25% verdienen weniger als ...	50% Schilling	75%	
<b>A</b>	<b>Land- und Forstwirtschaft</b>	<b>24.717</b>	<b>36.945</b>	<b>134.788</b>	<b>230.356</b>	<b>149.327</b>
01	Landwirtschaft, Jagd	17.881	24.530	101.230	191.600	121.143
02	Forstwirtschaft	6.836	125.531	227.078	318.654	223.048
<b>B</b>	<b>Fischerei und Fischzucht</b>	<b>80</b>	<b>76.619</b>	<b>162.657</b>	<b>259.498</b>	<b>169.409</b>
<b>C</b>	<b>Bergbau und Gewinnung von Steinen und Erden</b>	<b>10.352</b>	<b>285.034</b>	<b>373.131</b>	<b>459.927</b>	<b>378.862</b>
<b>CA</b>	<b>Kohlenbergbau, Gewinnung von Erdöl und Erdgas</b>	<b>1.290</b>	<b>450.351</b>	<b>599.491</b>	<b>752.415</b>	<b>619.631</b>
10	Kohlenbergbau, Torfgewinnung	393	351.576	425.301	481.039	393.079
11	Erdöl- und Erdgasbergbau sowie damit verbundene Dienstleistungen	887	588.233	683.133	807.052	722.562
12	Bergbau auf Uran- und Thoriumerze	10	366.958	386.473	413.299	393.100
<b>CB</b>	<b>Erzbergbau, Gewinnung von Steinen und Erden, sonstiger Bergbau</b>	<b>9.062</b>	<b>272.268</b>	<b>358.275</b>	<b>434.244</b>	<b>344.588</b>
13	Erzbergbau	857	329.443	405.414	460.964	373.637
14	Gewinnung von Steinen und Erden, sonstiger Bergbau	8.205	268.417	352.716	429.294	341.554
<b>D</b>	<b>Sachgütererzeugung</b>	<b>404.168</b>	<b>203.369</b>	<b>289.432</b>	<b>374.590</b>	<b>289.711</b>
<b>DA</b>	<b>Herstellung v. Nahrungs- u. Genussmitteln u. Getränken; Tabakverarbeitung</b>	<b>57.467</b>	<b>143.398</b>	<b>237.114</b>	<b>330.636</b>	<b>244.568</b>
15	Herstellung von Nahrungs- und Genussmitteln und Getränken	57.467	143.398	237.114	330.636	244.568
16	Tabakverarbeitung	0	0	0	0	0
<b>DB</b>	<b>Herstellung von Textilien, Textilwaren und Bekleidung</b>	<b>25.386</b>	<b>142.163</b>	<b>204.219</b>	<b>264.852</b>	<b>202.583</b>
17	Herstellung von Textilien und Textilwaren (ohne Bekleidung)	14.865	160.997	227.616	286.287	220.840
18	Herstellung von Bekleidung	10.521	122.751	180.447	225.678	176.788
<b>DC</b>	<b>Ledererzeugung und -verarbeitung, Herstellung von Schuhen</b>	<b>4.862</b>	<b>154.676</b>	<b>203.677</b>	<b>245.422</b>	<b>195.035</b>
<b>DD</b>	<b>Be- und Verarbeitung von Holz (ohne Herstellung von Möbeln)</b>	<b>28.398</b>	<b>205.193</b>	<b>263.681</b>	<b>320.894</b>	<b>258.875</b>
<b>DE</b>	<b>Herstellung und Verarbeitung von Papier und Pappe, Verlagswesen</b>	<b>27.353</b>	<b>222.103</b>	<b>350.473</b>	<b>441.150</b>	<b>348.217</b>
21	Herstellung und Verarbeitung von Papier und Pappe	13.246	255.948	372.308	441.549	343.817
22	Verlagswesen, Druckerei, Vervielfältigung	14.107	195.086	325.213	440.547	352.348
<b>DF</b>	<b>Kokerei, Mineralölverarbeitung</b>	<b>1.049</b>	<b>537.573</b>	<b>660.648</b>	<b>759.509</b>	<b>676.054</b>
<b>DG</b>	<b>Herstellung von Chemikalien und chemischen Erzeugnissen</b>	<b>15.324</b>	<b>233.803</b>	<b>332.285</b>	<b>431.248</b>	<b>327.253</b>
<b>DH</b>	<b>Herstellung von Gummi- und Kunststoffwaren</b>	<b>18.444</b>	<b>211.556</b>	<b>291.459</b>	<b>363.403</b>	<b>283.034</b>
<b>DI</b>	<b>Herstellung u. Bearbeitung v. Glas, Herstellung v. Waren aus Steinen u. Erden</b>	<b>23.156</b>	<b>230.658</b>	<b>315.577</b>	<b>386.067</b>	<b>303.797</b>
<b>DJ</b>	<b>Metallerzeugung und -bearbeitung, Herstellung von Metallerzeugnissen</b>	<b>77.558</b>	<b>238.237</b>	<b>319.443</b>	<b>400.817</b>	<b>312.126</b>
27	Metallerzeugung und -bearbeitung	25.708	286.241	382.722	462.117	359.385
28	Herstellung von Metallerzeugnissen	51.850	222.790	299.130	364.388	288.694
<b>DK</b>	<b>Maschinenbau</b>	<b>38.267</b>	<b>261.668</b>	<b>333.540</b>	<b>409.817</b>	<b>331.952</b>
<b>DL</b>	<b>Herstellung von Büromaschinen, Datenverarbeitungsgeräten</b>	<b>34.271</b>	<b>228.689</b>	<b>303.305</b>	<b>377.688</b>	<b>306.537</b>
30	Herstellung von Büromaschinen, Datenverarbeitungsgeräten und -einrichtungen	267	181.427	238.694	269.552	231.769
31	Herstellung von Geräten der Elektrizitätserzeugung, -verteilung u.ä.	13.477	224.448	300.953	383.205	307.889
32	Rundfunk-, Fernseh- und Nachrichtentechnik	13.343	264.943	324.406	395.511	332.311
33	Medizin-, Mess-, Steuer- und Regelungstechnik, Optik	7.184	186.435	266.744	332.101	258.910
<b>DM</b>	<b>Fahrzeugbau</b>	<b>19.903</b>	<b>270.512</b>	<b>343.048</b>	<b>425.772</b>	<b>339.973</b>
34	Herstellung von Kraftwagen und Kraftwagenteilen	16.756	268.377	343.398	426.951	338.202
35	Sonstiger Fahrzeugbau	3.147	280.131	341.444	420.355	349.399
<b>DN</b>	<b>Herstellung von sonstigen Erzeugnissen; Rückgewinnung</b>	<b>32.730</b>	<b>191.511</b>	<b>252.551</b>	<b>298.928</b>	<b>241.632</b>
36	Herstellung von Möbeln, Schmuck, Musikinstrumenten, Sportgeräten, Spielwaren und sonstigen Erzeugnissen	31.942	194.177	253.123	299.152	242.563
37	Rückgewinnung (Recycling)	788	99.941	208.950	285.776	203.913
<b>E</b>	<b>Energie- und Wasserversorgung</b>	<b>7.371</b>	<b>285.880</b>	<b>359.189</b>	<b>448.792</b>	<b>372.489</b>
40	Energieversorgung	7.026	287.249	362.111	453.976	375.638
41	Wasserversorgung	345	274.604	326.112	383.072	308.360
<b>F</b>	<b>Bauwesen</b>	<b>208.137</b>	<b>196.505</b>	<b>274.793</b>	<b>338.273</b>	<b>264.006</b>
<b>G</b>	<b>Handel; Instandhaltung und Reparaturen von Kfz und Gebrauchsgütern</b>	<b>148.909</b>	<b>126.545</b>	<b>229.144</b>	<b>301.159</b>	<b>221.610</b>
50	Kraftfahrzeughandel; Instandhaltung und Reparatur von Kfz; Tankstellen	35.622	181.640	258.679	321.533	250.760
51	Handelsvermittlung und Großhandel (ohne Handel mit Kraftfahrzeugen)	58.351	150.431	247.240	317.064	240.997
52	Einzelhandel (ohne Kfz, ohne Tankstellen); Reparatur von Gebrauchsgütern	54.936	90.412	182.116	259.262	182.116
<b>H</b>	<b>Beherbergungs- und Gaststättenwesen</b>	<b>161.575</b>	<b>59.824</b>	<b>132.104</b>	<b>198.120</b>	<b>137.909</b>
<b>I</b>	<b>Verkehr und Nachrichtenübermittlung</b>	<b>80.600</b>	<b>153.298</b>	<b>264.051</b>	<b>333.434</b>	<b>249.118</b>
60	Landverkehr; Transport in Rohrfernleitungen	67.128	153.983	263.119	329.280	246.924
61	Schifffahrt	170	107.800	193.628	286.604	215.321
62	Flugverkehr	438	103.580	265.847	385.439	259.303
63	Hilfs- und Nebentätigkeiten für den Verkehr; Reisebüros	11.745	178.629	286.441	363.120	273.557
64	Nachrichtenübermittlung	1.119	42.805	91.157	183.140	125.381
<b>J</b>	<b>Kredit- und Versicherungswesen</b>	<b>5.096</b>	<b>68.607</b>	<b>111.251</b>	<b>182.150</b>	<b>137.158</b>
65	Kreditwesen	4.239	68.250	108.132	173.462	131.733
66	Versicherungswesen	684	84.230	141.778	230.324	171.985
67	Mit dem Kredit- und Versicherungswesen verbundene Tätigkeiten	173	45.147	100.569	180.328	132.399
<b>K</b>	<b>Realitätenwesen, Unternehmensdienstleistungen</b>	<b>96.563</b>	<b>83.221</b>	<b>168.897</b>	<b>258.646</b>	<b>184.655</b>
70	Realitätenwesen	25.242	126.848	216.122	318.701	242.947
71	Vermietung beweglicher Sachen ohne Bedienungspersonal	2.326	113.064	225.100	326.363	230.818
72	Datenverarbeitung und Datenbanken	1.927	84.107	169.127	259.408	178.381
73	Forschung und Entwicklung	477	80.854	209.064	291.983	204.258
74	Erbringung von unternehmensbezogenen Dienstleistungen	66.591	69.872	150.307	233.200	160.988
<b>L</b>	<b>Öffentliche Verwaltung, Landesverteidigung, Sozialversicherung</b>	<b>91.543</b>	<b>153.231</b>	<b>251.735</b>	<b>310.199</b>	<b>238.454</b>
<b>M</b>	<b>Unterrichtswesen</b>	<b>6.789</b>	<b>86.650</b>	<b>125.330</b>	<b>214.934</b>	<b>146.401</b>
<b>N</b>	<b>Gesundheits-, Veterinär- und Sozialwesen</b>	<b>32.503</b>	<b>103.600</b>	<b>196.620</b>	<b>262.862</b>	<b>189.217</b>
<b>O</b>	<b>Erbringung von sonstigen öffentlichen und persönlichen Dienstleistungen</b>	<b>54.627</b>	<b>77.000</b>	<b>157.080</b>	<b>218.694</b>	<b>161.704</b>
90	Abwasser- und Abfallbeseitigung und sonstige Entsorgung	4.150	186.110	271.192	334.806	255.752
91	Interessenvertretungen, Vereine	13.179	77.867	159.244	238.125	167.758
92	Kultur, Sport und Unterhaltung	11.352	27.858	94.902	210.000	140.351
93	Erbringung von sonstigen Dienstleistungen	25.946	95.283	159.804	205.506	152.929
<b>P</b>	<b>Private Haushalte</b>	<b>2.897</b>	<b>68.223</b>	<b>128.215</b>	<b>202.905</b>	<b>142.764</b>
<b>Q</b>	<b>Exterritoriale Organisationen und Körperschaften</b>	<b>33</b>	<b>12.635</b>	<b>31.627</b>	<b>84.683</b>	<b>67.313</b>
Insgesamt		1.339.336	128.918	237.616	322.310	235.699



1999

Arbeiter - Frauen und Männer					ÖNACE	
Anzahl der Personen	25%	50%	75%	Arithmetisches Mittel	Abschnitte, Unterabschnitte und Abteilungen	
	verdienen weniger als ... Schilling					
<b>25.371</b>	<b>34.443</b>	<b>130.930</b>	<b>228.584</b>	<b>148.507</b>	<b>Land- und Forstwirtschaft</b>	<b>A</b>
18.777	22.489	98.744	193.984	121.732	Landwirtschaft, Jagd	01
6.594	124.457	225.861	319.252	224.753	Forstwirtschaft	02
<b>80</b>	<b>75.899</b>	<b>206.094</b>	<b>268.083</b>	<b>186.368</b>	<b>Fischerei und Fischzucht</b>	<b>B</b>
<b>10.187</b>	<b>289.631</b>	<b>377.883</b>	<b>459.059</b>	<b>372.637</b>	<b>Bergbau und Gewinnung von Steinen und Erden</b>	<b>C</b>
1.166	423.436	562.511	707.087	554.781	Kohlenbergbau, Gewinnung von Erdöl und Erdgas	CA
384	317.893	405.683	465.722	366.280	Kohlenbergbau, Torfgewinnung	10
782	553.467	647.134	755.055	647.344	Erdöl- und Erdgasbergbau sowie damit verbundene Dienstleistungen	11
0	0	0	0	0	Bergbau auf Uran- und Thoriumerze	12
9.021	279.504	365.933	439.983	349.094	Erzbergbau, Gewinnung von Steinen und Erden, sonstiger Bergbau	CB
974	329.424	403.319	470.218	370.071	Erzbergbau	13
8.047	275.887	360.358	434.784	346.555	Gewinnung von Steinen und Erden, sonstiger Bergbau	14
<b>396.385</b>	<b>209.023</b>	<b>297.836</b>	<b>384.985</b>	<b>298.203</b>	<b>Sachgütererzeugung</b>	<b>D</b>
<b>56.634</b>	<b>141.084</b>	<b>238.756</b>	<b>334.549</b>	<b>245.492</b>	<b>Herstellung v. Nahrungs- u. Genussmitteln u. Getränken; Tabakverarbeitung</b>	<b>DA</b>
56.634	141.084	238.756	334.549	245.492	Herstellung von Nahrungs- und Genussmitteln und Getränken	15
0	0	0	0	0	Tabakverarbeitung	16
<b>23.569</b>	<b>150.566</b>	<b>211.000</b>	<b>272.096</b>	<b>208.793</b>	<b>Herstellung von Textilien, Textilwaren und Bekleidung</b>	<b>DB</b>
13.875	172.693	237.619	293.977	229.184	Herstellung von Textilien und Textilwaren (ohne Bekleidung)	17
9.694	125.869	183.274	228.553	179.607	Herstellung von Bekleidung	18
5.207	155.260	205.584	249.218	198.573	<b>Ledererzeugung und -verarbeitung, Herstellung von Schuhen</b>	<b>DC</b>
<b>28.299</b>	<b>208.633</b>	<b>268.912</b>	<b>332.541</b>	<b>265.642</b>	<b>Be- und Verarbeitung von Holz (ohne Herstellung von Möbeln)</b>	<b>DD</b>
<b>27.044</b>	<b>230.781</b>	<b>364.070</b>	<b>454.005</b>	<b>357.918</b>	<b>Herstellung und Verarbeitung von Papier und Pappe, Verlagswesen</b>	<b>DE</b>
13.382	263.282	384.787	454.473	352.756	Herstellung und Verarbeitung von Papier und Pappe	21
13.662	201.284	339.137	452.838	362.975	Verlagswesen, Druckerei, Vervielfältigung	22
911	569.003	672.817	773.497	661.122	<b>Kokerei, Mineralölverarbeitung</b>	<b>DF</b>
<b>14.826</b>	<b>244.120</b>	<b>344.835</b>	<b>440.934</b>	<b>341.644</b>	<b>Herstellung von Chemikalien und chemischen Erzeugnissen</b>	<b>DG</b>
<b>18.819</b>	<b>219.026</b>	<b>301.000</b>	<b>375.527</b>	<b>292.485</b>	<b>Herstellung von Gummi- und Kunststoffwaren</b>	<b>DH</b>
<b>22.489</b>	<b>233.899</b>	<b>321.044</b>	<b>395.760</b>	<b>313.326</b>	<b>Herstellung u. Bearbeitung v. Glas, Herstellung v. Waren aus Steinen u. Erden</b>	<b>DI</b>
<b>75.670</b>	<b>249.780</b>	<b>332.592</b>	<b>412.769</b>	<b>324.565</b>	<b>Metallerzeugung und -bearbeitung, Herstellung von Metallerzeugnissen</b>	<b>DJ</b>
24.634	307.646	392.922	474.193	379.629	Metallerzeugung und -bearbeitung	27
51.036	230.379	310.209	377.817	297.987	Herstellung von Metallerzeugnissen	28
<b>37.252</b>	<b>273.399</b>	<b>343.654</b>	<b>419.377</b>	<b>343.324</b>	<b>Maschinenbau</b>	<b>DK</b>
<b>33.353</b>	<b>231.810</b>	<b>308.356</b>	<b>386.201</b>	<b>311.911</b>	<b>Herstellung von Büromaschinen, Datenverarbeitungsgeräten</b>	<b>DL</b>
277	150.747	221.033	275.489	214.049	Herstellung von Büromaschinen, Datenverarbeitungsgeräten und -einrichtungen	30
12.639	224.646	309.967	394.178	312.307	Herstellung von Geräten der Elektrizitätserzeugung, -verteilung u.ä.	31
13.844	269.053	324.517	403.991	336.444	Rundfunk-, Fernseh- und Nachrichtentechnik	32
6.593	193.312	273.600	337.330	263.749	Medizin-, Mess-, Steuer- und Regelungstechnik, Optik	33
<b>20.718</b>	<b>282.479</b>	<b>354.069</b>	<b>443.441</b>	<b>356.869</b>	<b>Fahrzeugbau</b>	<b>DM</b>
17.583	279.944	354.721	445.992	355.524	Herstellung von Kraftwagen und Kraftwagenteilen	34
3.135	293.111	350.869	428.519	364.413	Sonstiger Fahrzeugbau	35
<b>31.594</b>	<b>192.945</b>	<b>257.544</b>	<b>305.235</b>	<b>246.366</b>	<b>Herstellung von sonstigen Erzeugnissen; Rückgewinnung</b>	<b>DN</b>
30.990	195.333	258.074	305.324	247.020	Herstellung von Möbeln, Schmuck, Musikinstrumenten, Sportgeräten, Spielwaren und sonstigen Erzeugnissen	36
604	119.883	211.890	294.845	212.774	Rückgewinnung (Recycling)	37
<b>6.706</b>	<b>290.201</b>	<b>364.019</b>	<b>445.391</b>	<b>355.517</b>	<b>Energie- und Wasserversorgung</b>	<b>E</b>
6.339	291.005	366.006	448.386	357.357	Energieversorgung	40
367	285.910	341.893	392.582	323.734	Wasserversorgung	41
<b>203.097</b>	<b>200.787</b>	<b>280.484</b>	<b>346.375</b>	<b>270.392</b>	<b>Bauwesen</b>	<b>F</b>
<b>149.220</b>	<b>127.008</b>	<b>232.694</b>	<b>306.790</b>	<b>224.646</b>	<b>Handel; Instandhaltung und Reparaturen von Kfz und Gebrauchsgütern</b>	<b>G</b>
36.116	185.387	264.866	330.146	258.165	Kraftfahrzeughandel; Instandhaltung und Reparatur von Kfz; Tankstellen	50
58.481	148.334	250.017	321.160	241.084	Handelsvermittlung und Großhandel (ohne Handel mit Kraftfahrzeugen)	51
54.623	90.372	184.800	265.085	184.885	Einzelhandel (ohne Kfz, ohne Tankstellen); Reparatur von Gebrauchsgütern	52
<b>163.803</b>	<b>60.512</b>	<b>134.100</b>	<b>202.520</b>	<b>140.601</b>	<b>Beherbergungs- und Gaststättenwesen</b>	<b>H</b>
<b>79.866</b>	<b>151.122</b>	<b>269.203</b>	<b>346.482</b>	<b>256.908</b>	<b>Verkehr und Nachrichtenübermittlung</b>	<b>I</b>
65.432	151.675	268.080	343.165	254.996	Landverkehr; Transport in Rohrfernleitungen	60
175	116.666	188.301	303.591	222.670	Schifffahrt	61
442	123.997	284.417	404.495	274.001	Flugverkehr	62
12.638	175.520	287.221	368.681	277.665	Hilfs- und Nebentätigkeiten für den Verkehr; Reisebüros	63
1.179	37.972	98.776	203.398	139.153	Nachrichtenübermittlung	64
<b>4.981</b>	<b>69.720</b>	<b>113.005</b>	<b>183.458</b>	<b>138.789</b>	<b>Kredit- und Versicherungswesen</b>	<b>J</b>
4.164	69.019	109.113	173.140	131.162	Kreditwesen	65
630	83.205	147.899	231.947	186.451	Versicherungswesen	66
187	47.600	116.200	195.000	148.047	Mit dem Kredit- und Versicherungswesen verbundene Tätigkeiten	67
<b>105.274</b>	<b>80.298</b>	<b>168.066</b>	<b>262.233</b>	<b>186.262</b>	<b>Realitätenwesen, Unternehmensdienstleistungen</b>	<b>K</b>
24.597	131.936	222.327	327.128	250.037	Realitätenwesen	70
2.426	112.275	228.919	335.283	232.805	Vermietung beweglicher Sachen ohne Bedienungspersonal	71
2.132	82.578	170.650	258.279	181.946	Datenverarbeitung und Datenbanken	72
585	57.545	174.843	280.628	180.607	Forschung und Entwicklung	73
75.534	66.704	148.988	238.357	164.165	Erbringung von unternehmensbezogenen Dienstleistungen	74
<b>92.593</b>	<b>156.450</b>	<b>259.628</b>	<b>323.330</b>	<b>247.590</b>	<b>Öffentliche Verwaltung, Landesverteidigung, Sozialversicherung</b>	<b>L</b>
<b>6.198</b>	<b>103.000</b>	<b>137.996</b>	<b>225.106</b>	<b>159.371</b>	<b>Unterrichtswesen</b>	<b>M</b>
<b>32.587</b>	<b>106.402</b>	<b>198.283</b>	<b>267.121</b>	<b>192.610</b>	<b>Gesundheits-, Veterinär- und Sozialwesen</b>	<b>N</b>
<b>56.900</b>	<b>77.150</b>	<b>158.053</b>	<b>223.477</b>	<b>166.576</b>	<b>Erbringung von sonstigen öffentlichen und persönlichen Dienstleistungen</b>	<b>O</b>
4.396	164.698	269.652	338.583	253.322	Abwasser- und Abfallbeseitigung und sonstige Entsorgung	90
13.965	76.818	158.999	245.209	173.982	Interessenvertretungen, Vereine	91
12.163	30.770	98.994	218.792	150.651	Kultur, Sport und Unterhaltung	92
26.376	96.802	161.514	205.506	155.541	Erbringung von sonstigen Dienstleistungen	93
<b>2.767</b>	<b>73.957</b>	<b>132.156</b>	<b>205.296</b>	<b>148.529</b>	<b>Private Haushalte</b>	<b>P</b>
<b>40</b>	<b>4.828</b>	<b>30.876</b>	<b>80.062</b>	<b>63.279</b>	<b>Exterritoriale Organisationen und Körperschaften</b>	<b>Q</b>
<b>1.338.998</b>	<b>128.773</b>	<b>241.198</b>	<b>330.214</b>	<b>240.170</b>	<b>Insgesamt</b>	



## Bruttojahreseinkommen der weiblichen Arbeiter nach Branchen

1998

ÖNACE Abschnitte, Unterabschnitte und Abteilungen		Arbeiter - Frauen				Arithmetisches Mittel
		Anzahl der Personen	25% verdiener weniger als ...	50% Schilling	75%	
<b>A</b>	<b>Land- und Forstwirtschaft</b>	<b>8.020</b>	<b>28.060</b>	<b>93.226</b>	<b>162.934</b>	<b>102.674</b>
01	Landwirtschaft, Jagd	6.946	25.140	86.686	160.820	99.323
02	Forstwirtschaft	1.074	63.481	124.838	169.958	124.344
<b>B</b>	<b>Fischerei und Fischzucht</b>	<b>10</b>	<b>56.063</b>	<b>98.099</b>	<b>127.802</b>	<b>110.129</b>
<b>C</b>	<b>Bergbau und Gewinnung von Steinen und Erden</b>	<b>396</b>	<b>48.436</b>	<b>130.912</b>	<b>233.062</b>	<b>157.979</b>
<b>CA</b>	<b>Kohlenbergbau, Gewinnung von Erdöl und Erdgas</b>	<b>52</b>	<b>22.139</b>	<b>301.768</b>	<b>381.687</b>	<b>238.613</b>
10	Kohlenbergbau, Torfgewinnung	29	18.327	27.803	313.509	149.479
11	Erdöl- und Erdgasbergbau sowie damit verbundene Dienstleistungen	23	223.981	394.184	425.899	351.001
12	Bergbau auf Uran- und Thoriumerze	0	0	0	0	0
<b>CB</b>	<b>Erzbergbau, Gewinnung von Steinen und Erden, sonstiger Bergbau</b>	<b>344</b>	<b>53.549</b>	<b>128.616</b>	<b>208.099</b>	<b>145.791</b>
13	Erzbergbau	37	49.087	219.381	258.879	179.721
14	Gewinnung von Steinen und Erden, sonstiger Bergbau	307	54.273	124.757	197.595	141.701
<b>D</b>	<b>Sachgütererzeugung</b>	<b>103.787</b>	<b>122.568</b>	<b>203.114</b>	<b>255.084</b>	<b>191.957</b>
<b>DA</b>	<b>Herstellung v. Nahrungs- u. Genussmitteln u. Getränken; Tabakverarbeitung</b>	<b>24.158</b>	<b>96.766</b>	<b>173.320</b>	<b>221.491</b>	<b>164.391</b>
15	Herstellung von Nahrungs- und Genussmitteln und Getränken	24.158	96.766	173.320	221.491	164.391
16	Tabakverarbeitung	0	0	0	0	0
<b>DB</b>	<b>Herstellung von Textilien, Textilwaren und Bekleidung</b>	<b>16.866</b>	<b>121.757</b>	<b>181.902</b>	<b>224.639</b>	<b>172.383</b>
17	Herstellung von Textilien und Textilwaren (ohne Bekleidung)	7.823	124.587	191.147	234.505	178.631
18	Herstellung von Bekleidung	9.043	119.169	176.158	213.813	166.978
<b>DC</b>	<b>Ledererzeugung und -verarbeitung, Herstellung von Schuhen</b>	<b>3.279</b>	<b>136.777</b>	<b>187.865</b>	<b>226.375</b>	<b>177.324</b>
<b>DD</b>	<b>Be- und Verarbeitung von Holz (ohne Herstellung von Möbeln)</b>	<b>3.607</b>	<b>106.855</b>	<b>197.078</b>	<b>236.636</b>	<b>175.135</b>
<b>DE</b>	<b>Herstellung und Verarbeitung von Papier und Pappe, Verlagswesen</b>	<b>6.573</b>	<b>108.385</b>	<b>209.036</b>	<b>269.346</b>	<b>198.892</b>
21	Herstellung und Verarbeitung von Papier und Pappe	2.067	79.760	212.011	257.751	185.044
22	Verlagswesen, Druckerei, Vervielfältigung	4.506	113.710	208.226	278.204	205.245
<b>DF</b>	<b>Kokerei, Mineralölverarbeitung</b>	<b>52</b>	<b>116.746</b>	<b>250.289</b>	<b>466.228</b>	<b>305.304</b>
<b>DG</b>	<b>Herstellung von Chemikalien und chemischen Erzeugnissen</b>	<b>3.490</b>	<b>143.242</b>	<b>221.709</b>	<b>267.739</b>	<b>205.728</b>
<b>DH</b>	<b>Herstellung von Gummi- und Kunststoffwaren</b>	<b>4.516</b>	<b>144.658</b>	<b>213.556</b>	<b>264.351</b>	<b>201.882</b>
<b>DI</b>	<b>Herstellung u. Bearbeitung v. Glas, Herstellung v. Waren aus Steinen u. Erden</b>	<b>3.474</b>	<b>114.598</b>	<b>224.726</b>	<b>285.861</b>	<b>201.747</b>
<b>DJ</b>	<b>Metallerzeugung und -bearbeitung, Herstellung von Metallerzeugnissen</b>	<b>10.037</b>	<b>133.928</b>	<b>226.361</b>	<b>273.154</b>	<b>204.758</b>
27	Metallerzeugung und -bearbeitung	2.308	118.448	240.476	279.233	204.347
28	Herstellung von Metallerzeugnissen	7.729	137.060	222.798	270.970	204.880
<b>DK</b>	<b>Maschinenbau</b>	<b>4.503</b>	<b>146.669</b>	<b>232.249</b>	<b>286.640</b>	<b>216.161</b>
<b>DL</b>	<b>Herstellung von Büromaschinen, Datenverarbeitungsgeräten</b>	<b>13.409</b>	<b>185.967</b>	<b>246.775</b>	<b>300.394</b>	<b>238.289</b>
30	Herstellung von Büromaschinen, Datenverarbeitungsgeräten und -einrichtungen	156	165.332	231.059	249.404	225.119
31	Herstellung von Geräten der Elektrizitätserzeugung, -verteilung u.ä.	4.814	178.277	228.455	277.326	222.009
32	Rundfunk-, Fernseh- und Nachrichtentechnik	5.228	225.051	285.406	324.311	269.069
33	Medizin-, Mess-, Steuer- und Regelungstechnik, Optik	3.211	150.128	226.128	280.406	213.224
<b>DM</b>	<b>Fahrzeugbau</b>	<b>2.499</b>	<b>205.200</b>	<b>261.192</b>	<b>320.620</b>	<b>244.863</b>
34	Herstellung von Kraftwagen und Kraftwagenteilen	2.178	201.250	262.035	324.572	245.880
35	Sonstiger Fahrzeugbau	321	217.255	253.032	288.591	237.965
<b>DN</b>	<b>Herstellung von sonstigen Erzeugnissen; Rückgewinnung</b>	<b>7.324</b>	<b>117.783</b>	<b>199.346</b>	<b>243.867</b>	<b>183.139</b>
36	Herstellung von Möbeln, Schmuck, Musikinstrumenten, Sportgeräten, Spielwaren und sonstigen Erzeugnissen	7.094	121.001	201.313	245.031	185.063
37	Rückgewinnung (Recycling)	230	58.871	121.462	175.048	123.806
<b>E</b>	<b>Energie- und Wasserversorgung</b>	<b>797</b>	<b>100.705</b>	<b>181.082</b>	<b>277.684</b>	<b>205.884</b>
40	Energieversorgung	772	101.696	183.840	281.277	208.611
41	Wasserversorgung	25	78.115	133.166	148.360	121.645
<b>F</b>	<b>Bauwesen</b>	<b>6.817</b>	<b>75.600</b>	<b>142.386</b>	<b>221.347</b>	<b>154.477</b>
<b>G</b>	<b>Handel; Instandhaltung und Reparaturen von Kfz und Gebrauchsgütern</b>	<b>45.106</b>	<b>73.164</b>	<b>141.723</b>	<b>203.186</b>	<b>143.552</b>
50	Kraftfahrzeughandel; Instandhaltung und Reparatur von Kfz; Tankstellen	5.243	86.648	150.700	210.083	152.753
51	Handelsvermittlung und Großhandel (ohne Handel mit Kraftfahrzeugen)	14.204	79.189	154.288	215.366	154.554
52	Einzelhandel (ohne Kfz, ohne Tankstellen); Reparatur von Gebrauchsgütern	25.659	67.465	133.666	195.143	135.582
<b>H</b>	<b>Beherbergungs- und Gaststättenwesen</b>	<b>101.085</b>	<b>53.024</b>	<b>118.411</b>	<b>182.175</b>	<b>123.108</b>
<b>I</b>	<b>Verkehr und Nachrichtenübermittlung</b>	<b>8.635</b>	<b>77.458</b>	<b>154.155</b>	<b>251.558</b>	<b>165.802</b>
60	Landverkehr; Transport in Rohrfernleitungen	6.593	83.200	159.497	254.835	171.013
61	Schifffahrt	39	64.450	103.578	151.429	118.094
62	Flugverkehr	77	46.800	140.770	244.635	142.363
63	Hilfs- und Nebentätigkeiten für den Verkehr; Reisebüros	1.561	77.101	160.816	239.065	163.222
64	Nachrichtenübermittlung	365	37.731	66.025	135.965	92.754
<b>J</b>	<b>Kredit- und Versicherungswesen</b>	<b>4.364</b>	<b>70.294</b>	<b>107.663</b>	<b>163.914</b>	<b>124.144</b>
65	Kreditwesen	3.701	70.000	105.018	157.790	119.640
66	Versicherungswesen	563	84.228	133.714	213.350	154.165
67	Mit dem Kredit- und Versicherungswesen verbundene Tätigkeiten	100	54.300	106.791	170.165	121.791
<b>K</b>	<b>Realitätenwesen, Unternehmensdienstleistungen</b>	<b>48.643</b>	<b>79.155</b>	<b>147.000</b>	<b>212.740</b>	<b>159.514</b>
70	Realitätenwesen	18.964	123.519	200.295	288.467	217.024
71	Vermietung beweglicher Sachen ohne Bedienungspersonal	447	60.200	144.005	195.480	133.374
72	Datenverarbeitung und Datenbanken	835	65.432	123.705	182.738	129.212
73	Forschung und Entwicklung	188	65.624	152.914	214.952	149.838
74	Erbringung von unternehmensbezogenen Dienstleistungen	28.209	60.179	118.291	177.352	122.228
<b>L</b>	<b>Öffentliche Verwaltung, Landesverteidigung, Sozialversicherung</b>	<b>48.702</b>	<b>122.528</b>	<b>200.876</b>	<b>256.006</b>	<b>189.904</b>
<b>M</b>	<b>Unterrichtswesen</b>	<b>5.275</b>	<b>90.648</b>	<b>120.020</b>	<b>195.990</b>	<b>137.476</b>
<b>N</b>	<b>Gesundheits-, Veterinär- und Sozialwesen</b>	<b>25.131</b>	<b>100.800</b>	<b>185.661</b>	<b>248.811</b>	<b>177.405</b>
<b>O</b>	<b>Erbringung von sonstigen öffentlichen und persönlichen Dienstleistungen</b>	<b>35.159</b>	<b>78.885</b>	<b>145.383</b>	<b>198.261</b>	<b>140.214</b>
90	Abwasser- und Abfallbeseitigung und sonstige Entsorgung	449	57.467	118.507	177.564	125.424
91	Interessenvertretungen, Vereine	7.925	79.496	148.334	214.419	148.590
92	Kultur, Sport und Unterhaltung	4.728	21.984	80.679	170.890	108.439
93	Erbringung von sonstigen Dienstleistungen	22.057	93.080	154.574	196.528	144.316
<b>P</b>	<b>Private Haushalte</b>	<b>2.709</b>	<b>71.040</b>	<b>130.050</b>	<b>203.436</b>	<b>144.057</b>
<b>Q</b>	<b>Exterritoriale Organisationen und Körperschaften</b>	<b>18</b>	<b>12.600</b>	<b>39.912</b>	<b>84.683</b>	<b>54.669</b>
<b>Zusammen</b>		<b>445.313</b>	<b>82.180</b>	<b>157.554</b>	<b>224.214</b>	<b>158.468</b>



1999

Arbeiter - Frauen					ÖNACE	
Anzahl der Personen	25%	50%	75%	Arithmetisches Mittel	Abschnitte, Unterabschnitte und Abteilungen	
	verdienen weniger als ... Schilling					
<b>8.354</b>	<b>24.660</b>	<b>93.107</b>	<b>167.130</b>	<b>103.991</b>	<b>Land- und Forstwirtschaft</b>	<b>A</b>
7.357	21.123	86.154	165.585	100.895	Landwirtschaft, Jagd	01
997	73.008	124.645	172.036	126.837	Forstwirtschaft	02
<b>12</b>	<b>62.909</b>	<b>94.534</b>	<b>116.138</b>	<b>100.274</b>	<b>Fischerei und Fischzucht</b>	<b>B</b>
<b>396</b>	<b>30.026</b>	<b>132.945</b>	<b>229.777</b>	<b>151.553</b>	<b>Bergbau und Gewinnung von Steinen und Erden</b>	<b>C</b>
52	17.302	247.396	356.344	229.971	Kohlenbergbau, Gewinnung von Erdöl und Erdgas	CA
30	15.728	28.475	281.090	133.614	Kohlenbergbau, Torfgewinnung	10
22	82.640	400.843	466.701	361.368	Erdöl- und Erdgasbergbau sowie damit verbundene Dienstleistungen	11
0	0	0	0	0	Bergbau auf Uran- und Thoriumerze	12
344	34.288	129.428	214.404	139.699	Erzbergbau, Gewinnung von Steinen und Erden, sonstiger Bergbau	CB
47	20.831	206.971	265.617	158.917	Erzbergbau	13
297	41.248	127.036	201.115	136.657	Gewinnung von Steinen und Erden, sonstiger Bergbau	14
<b>100.857</b>	<b>123.200</b>	<b>207.030</b>	<b>261.673</b>	<b>195.850</b>	<b>Sachgütererzeugung</b>	<b>D</b>
24.084	95.496	172.089	224.430	163.678	Herstellung v. Nahrungs- u. Genussmitteln u. Getränken; Tabakverarbeitung	DA
24.084	95.496	172.089	224.430	163.678	Herstellung von Nahrungs- und Genussmitteln und Getränken	15
0	0	0	0	0	Tabakverarbeitung	16
15.476	126.624	185.814	229.989	176.831	Herstellung von Textilien, Textilwaren und Bekleidung	DB
7.162	132.084	198.167	241.426	184.771	Herstellung von Textilien und Textilwaren (ohne Bekleidung)	17
8.314	122.452	178.718	216.748	169.991	Herstellung von Bekleidung	18
3.421	139.498	190.770	230.365	181.167	Ledererzeugung und -verarbeitung, Herstellung von Schuhen	DC
3.672	106.808	199.878	243.018	178.257	Be- und Verarbeitung von Holz (ohne Herstellung von Möbeln)	DD
6.370	110.391	214.273	277.385	203.677	Herstellung und Verarbeitung von Papier und Pappe, Verlagswesen	DE
2.033	86.742	212.026	259.709	187.315	Herstellung und Verarbeitung von Papier und Pappe	21
4.337	117.708	215.466	288.379	211.347	Verlagswesen, Druckerei, Vervielfältigung	22
38	143.850	269.623	495.539	365.952	Kokerei, Mineralölverarbeitung	DF
3.286	145.997	228.377	276.732	213.705	Herstellung von Chemikalien und chemischen Erzeugnissen	DG
4.611	155.912	220.862	270.468	209.920	Herstellung von Gummi- und Kunststoffwaren	DH
3.472	116.662	228.993	290.110	205.667	Herstellung u. Bearbeitung v. Glas, Herstellung v. Waren aus Steinen u. Erden	DI
9.533	131.391	234.179	282.668	211.746	Metallerzeugung und -bearbeitung, Herstellung von Metallerzeugnissen	DJ
2.220	107.155	245.948	286.773	209.817	Metallerzeugung und -bearbeitung	27
7.313	136.240	230.770	280.956	212.332	Herstellung von Metallerzeugnissen	28
4.516	153.901	237.844	293.321	223.169	Maschinenbau	DK
12.931	183.762	254.857	307.216	242.887	Herstellung von Büromaschinen, Datenverarbeitungsgeräten	DL
150	152.600	210.381	238.408	194.065	Herstellung von Büromaschinen, Datenverarbeitungsgeräten und -einrichtungen	30
4.523	167.273	234.233	291.119	228.445	Herstellung von Geräten der Elektrizitätserzeugung, -verteilung u.ä.	31
5.349	233.662	288.204	329.115	271.054	Rundfunk-, Fernseh- und Nachrichtentechnik	32
2.909	149.828	229.227	286.390	216.065	Medizin-, Mess-, Steuer- und Regelungstechnik, Optik	33
2.446	209.596	269.032	319.793	256.215	Fahrzeugbau	DM
2.137	205.776	269.783	321.851	257.712	Herstellung von Kraftwagen und Kraftwagenteilen	34
309	214.110	252.280	306.028	245.863	Sonstiger Fahrzeugbau	35
7.001	121.657	203.460	250.803	187.179	Herstellung von sonstigen Erzeugnissen; Rückgewinnung	DN
6.850	122.500	205.402	251.497	188.357	Herstellung von Möbeln, Schmuck, Musikinstrumenten, Sportgeräten, Spielwaren	36
151	51.503	134.005	186.727	133.743	und sonstigen Erzeugnissen	
708	91.608	179.900	272.744	184.614	Rückgewinnung (Recycling)	37
679	95.586	185.185	275.404	188.183	<b>Energie- und Wasserversorgung</b>	<b>E</b>
29	20.534	96.665	143.789	101.063	Energieversorgung	40
6.964	76.058	145.303	228.049	157.432	Wasserversorgung	41
45.920	73.650	142.775	206.597	144.929	<b>Bauwesen</b>	<b>F</b>
5.632	91.772	155.963	217.363	159.064	<b>Handel; Instandhaltung und Reparaturen von Kfz und Gebrauchsgütern</b>	<b>G</b>
14.405	76.095	153.502	218.182	154.078	Kraftfahrzeughandel; Instandhaltung und Reparatur von Kfz; Tankstellen	50
25.883	68.484	134.450	197.395	136.762	Handelsvermittlung und Großhandel (ohne Handel mit Kraftfahrzeugen)	51
102.537	54.545	120.697	186.908	125.857	Einzelhandel (ohne Kfz, ohne Tankstellen); Reparatur von Gebrauchsgütern	52
7.442	66.108	125.516	207.680	149.148	<b>Beherbergungs- und Gaststättenwesen</b>	<b>H</b>
5.233	69.225	121.137	202.714	149.006	<b>Verkehr und Nachrichtenübermittlung</b>	<b>I</b>
33	93.463	116.432	151.582	122.013	Landverkehr; Transport in Rohrfernleitungen	60
79	38.247	122.023	236.636	141.334	Schifffahrt	61
1.725	73.375	151.249	235.700	161.492	Flugverkehr	62
372	35.979	70.066	148.786	97.979	Hilfs- und Nebentätigkeiten für den Verkehr; Reisebüros	63
4.187	70.500	107.989	164.387	123.935	Nachrichtenübermittlung	64
3.562	70.000	105.437	156.909	118.449	<b>Kredit- und Versicherungswesen</b>	<b>J</b>
513	82.729	136.454	214.497	158.893	Kreditwesen	65
112	56.564	105.850	188.623	138.284	Versicherungswesen	66
50.950	78.943	146.583	213.305	159.861	Mit dem Kredit- und Versicherungswesen verbundene Tätigkeiten	67
18.322	127.997	205.284	294.779	223.017	<b>Realitätenwesen, Unternehmensdienstleistungen</b>	<b>K</b>
460	66.117	133.983	195.871	133.116	Realitätenwesen	70
923	58.669	124.970	184.000	128.621	Vermietung beweglicher Sachen ohne Bedienungspersonal	71
240	40.487	114.076	205.584	128.244	Datenverarbeitung und Datenbanken	72
31.005	60.655	119.571	180.350	124.111	Forschung und Entwicklung	73
49.445	125.345	202.106	263.675	195.036	Erbringung von unternehmensbezogenen Dienstleistungen	74
4.754	107.260	132.298	207.808	151.282	<b>Öffentliche Verwaltung, Landesverteidigung, Sozialversicherung</b>	<b>L</b>
25.207	104.178	187.764	252.812	180.629	<b>Unterrichtswesen</b>	<b>M</b>
36.469	78.934	145.477	201.082	142.203	<b>Gesundheits-, Veterinär- und Sozialwesen</b>	<b>N</b>
538	53.837	111.395	174.623	119.474	<b>Erbringung von sonstigen öffentlichen und persönlichen Dienstleistungen</b>	<b>O</b>
8.272	77.998	147.675	218.238	152.864	Abwasser- und Abfallbeseitigung und sonstige Entsorgung	90
5.124	23.818	84.453	175.688	111.245	Interessenvertretungen, Vereine	91
22.535	93.977	155.772	199.470	145.872	Kultur, Sport und Unterhaltung	92
2.579	75.705	134.000	205.268	149.376	Erbringung von sonstigen Dienstleistungen	93
18	4.130	21.660	74.956	44.552	<b>Private Haushalte</b>	<b>P</b>
					<b>Exterritoriale Organisationen und Körperschaften</b>	<b>Q</b>
447.427	82.224	158.608	227.438	160.626	<b>Zusammen</b>	



## Bruttojahreseinkommen der männlichen Arbeiter nach Branchen

1998

Arbeiter - Männer

ÖNACE Abschnitte, Unterabschnitte und Abteilungen		Anzahl der Personen	25% 50% 75%			Arithmetisches Mittel
			verdienen weniger als ... Schilling			
<b>A</b>	<b>Land- und Forstwirtschaft</b>	<b>16.697</b>	<b>45.045</b>	<b>165.366</b>	<b>267.885</b>	<b>171.736</b>
01	Landwirtschaft, Jagd	10.935	24.238	118.214	215.853	135.004
02	Forstwirtschaft	5.762	148.430	253.152	333.174	241.446
<b>B</b>	<b>Fischerei und Fischzucht</b>	<b>70</b>	<b>81.978</b>	<b>192.430</b>	<b>266.000</b>	<b>177.878</b>
<b>C</b>	<b>Bergbau und Gewinnung von Steinen und Erden</b>	<b>9.956</b>	<b>296.359</b>	<b>378.824</b>	<b>463.544</b>	<b>387.648</b>
<b>CA</b>	<b>Kohlenbergbau, Gewinnung von Erdöl und Erdgas</b>	<b>1.238</b>	<b>464.200</b>	<b>613.545</b>	<b>758.229</b>	<b>635.635</b>
10	Kohlenbergbau, Torfgewinnung	364	369.875	431.878	486.509	412.486
11	Erdöl- und Erdgasbergbau sowie damit verbundene Dienstleistungen	864	594.551	686.156	811.797	732.453
12	Bergbau auf Uran- und Thoriumerze	10	366.958	386.473	413.299	393.100
<b>CB</b>	<b>Erzbergbau, Gewinnung von Steinen und Erden, sonstiger Bergbau</b>	<b>8.718</b>	<b>284.581</b>	<b>362.855</b>	<b>437.720</b>	<b>352.432</b>
13	Erzbergbau	820	344.827	412.120	463.965	382.387
14	Gewinnung von Steinen und Erden, sonstiger Bergbau	7.898	280.234	357.749	432.186	349.322
<b>D</b>	<b>Sachgütererzeugung</b>	<b>300.381</b>	<b>249.717</b>	<b>322.831</b>	<b>402.551</b>	<b>323.487</b>
<b>DA</b>	<b>Herstellung v. Nahrungs- u. Genussmitteln u. Getränken; Tabakverarbeitung</b>	<b>33.309</b>	<b>227.855</b>	<b>307.300</b>	<b>379.800</b>	<b>302.719</b>
15	Herstellung von Nahrungs- und Genussmitteln und Getränken	33.309	227.855	307.300	379.800	302.719
16	Tabakverarbeitung	0	0	0	0	0
<b>DB</b>	<b>Herstellung von Textilien, Textilwaren und Bekleidung</b>	<b>8.520</b>	<b>214.714</b>	<b>274.588</b>	<b>326.838</b>	<b>262.367</b>
17	Herstellung von Textilien und Textilwaren (ohne Bekleidung)	7.042	223.787	278.858	327.922	267.731
18	Herstellung von Bekleidung	1.478	161.435	245.981	319.002	236.810
<b>DC</b>	<b>Ledererzeugung und -verarbeitung, Herstellung von Schuhen</b>	<b>1.583</b>	<b>189.858</b>	<b>241.154</b>	<b>286.690</b>	<b>231.722</b>
<b>DD</b>	<b>Be- und Verarbeitung von Holz (ohne Herstellung von Möbeln)</b>	<b>24.791</b>	<b>219.555</b>	<b>273.982</b>	<b>330.148</b>	<b>271.059</b>
<b>DE</b>	<b>Herstellung und Verarbeitung von Papier und Pappe, Verlagswesen</b>	<b>20.780</b>	<b>299.703</b>	<b>391.422</b>	<b>466.385</b>	<b>395.450</b>
21	Herstellung und Verarbeitung von Papier und Pappe	11.179	317.687	396.992	453.207	373.174
22	Verlagswesen, Druckerei, Vervielfältigung	9.601	276.001	383.249	497.187	421.388
<b>DF</b>	<b>Kokerei, Mineralölverarbeitung</b>	<b>997</b>	<b>569.589</b>	<b>667.432</b>	<b>766.242</b>	<b>695.391</b>
<b>DG</b>	<b>Herstellung von Chemikalien und chemischen Erzeugnissen</b>	<b>11.834</b>	<b>286.397</b>	<b>373.784</b>	<b>455.409</b>	<b>363.092</b>
<b>DH</b>	<b>Herstellung von Gummi- und Kunststoffwaren</b>	<b>13.928</b>	<b>249.010</b>	<b>320.814</b>	<b>384.352</b>	<b>309.347</b>
<b>DI</b>	<b>Herstellung u. Bearbeitung v. Glas, Herstellung v. Waren aus Steinen u. Erden</b>	<b>19.682</b>	<b>253.297</b>	<b>332.861</b>	<b>398.466</b>	<b>321.810</b>
<b>DJ</b>	<b>Metallerzeugung und -bearbeitung, Herstellung von Metallerzeugnissen</b>	<b>67.521</b>	<b>261.697</b>	<b>335.718</b>	<b>414.026</b>	<b>328.086</b>
27	Metallerzeugung und -bearbeitung	23.400	311.260	395.637	469.359	374.677
28	Herstellung von Metallerzeugnissen	44.121	245.202	312.715	375.449	303.376
<b>DK</b>	<b>Maschinenbau</b>	<b>33.764</b>	<b>281.218</b>	<b>347.109</b>	<b>419.976</b>	<b>347.395</b>
<b>DL</b>	<b>Herstellung von Büromaschinen, Datenverarbeitungsgeräten</b>	<b>20.862</b>	<b>281.725</b>	<b>347.067</b>	<b>417.878</b>	<b>350.404</b>
30	Herstellung von Büromaschinen, Datenverarbeitungsgeräten und -einrichtungen	111	219.189	267.076	294.373	241.115
31	Herstellung von Geräten der Elektrizitätserzeugung, -verteilung u.ä.	8.663	286.501	350.125	425.095	355.613
32	Rundfunk-, Fernseh- und Nachrichtentechnik	8.115	300.756	360.863	433.753	373.054
33	Medizin-, Mess-, Steuer- und Regelungstechnik, Optik	3.973	237.182	304.496	371.138	295.833
<b>DM</b>	<b>Fahrzeugbau</b>	<b>17.404</b>	<b>287.850</b>	<b>357.269</b>	<b>435.830</b>	<b>353.629</b>
34	Herstellung von Kraftwagen und Kraftwagenteilen	14.578	285.823	357.966	437.128	351.996
35	Sonstiger Fahrzeugbau	2.826	295.775	353.355	428.717	362.056
<b>DN</b>	<b>Herstellung von sonstigen Erzeugnissen; Rückgewinnung</b>	<b>25.406</b>	<b>219.474</b>	<b>266.180</b>	<b>309.999</b>	<b>258.495</b>
36	Herstellung von Möbeln, Schmuck, Musikinstrumenten, Sportgeräten, Spielwaren und sonstigen Erzeugnissen	24.848	220.521	266.421	309.940	258.979
37	Rückgewinnung (Recycling)	558	136.461	246.204	319.867	236.932
<b>E</b>	<b>Energie- und Wasserversorgung</b>	<b>6.574</b>	<b>307.485</b>	<b>373.226</b>	<b>459.331</b>	<b>392.687</b>
40	Energieversorgung	6.254	309.360	376.620	463.434	396.256
41	Wasserversorgung	320	284.594	336.254	389.103	322.947
<b>F</b>	<b>Bauwesen</b>	<b>201.320</b>	<b>203.260</b>	<b>277.876</b>	<b>340.404</b>	<b>267.715</b>
<b>G</b>	<b>Handel; Instandhaltung und Reparaturen von Kfz und Gebrauchsgütern</b>	<b>103.803</b>	<b>188.508</b>	<b>264.745</b>	<b>326.120</b>	<b>255.529</b>
50	Kraftfahrzeughandel; Instandhaltung und Reparatur von Kfz; Tankstellen	30.379	216.550	273.252	331.417	267.675
51	Handelsvermittlung und Großhandel (ohne Handel mit Kraftfahrzeugen)	44.147	203.404	273.600	337.149	268.810
52	Einzelhandel (ohne Kfz, ohne Tankstellen); Reparatur von Gebrauchsgütern	29.277	132.694	239.607	302.734	222.899
<b>H</b>	<b>Beherbergungs- und Gaststättenwesen</b>	<b>60.490</b>	<b>75.281</b>	<b>160.712</b>	<b>229.274</b>	<b>162.643</b>
<b>I</b>	<b>Verkehr und Nachrichtenübermittlung</b>	<b>71.965</b>	<b>172.213</b>	<b>274.458</b>	<b>340.500</b>	<b>259.116</b>
60	Landverkehr; Transport in Rohrfernleitungen	60.535	169.736	271.850	335.162	255.192
61	Schifffahrt	131	142.475	228.166	306.274	244.266
62	Flugverkehr	361	152.411	301.438	399.768	284.246
63	Hilfs- und Nebentätigkeiten für den Verkehr; Reisebüros	10.184	211.106	301.835	374.370	290.469
64	Nachrichtenübermittlung	754	46.504	116.710	212.412	141.175
<b>J</b>	<b>Kredit- und Versicherungswesen</b>	<b>732</b>	<b>41.651</b>	<b>228.442</b>	<b>317.304</b>	<b>214.746</b>
65	Kreditwesen	538	39.918	245.954	316.876	214.917
66	Versicherungswesen	121	84.232	249.816	383.367	254.895
67	Mit dem Kredit- und Versicherungswesen verbundene Tätigkeiten	73	29.499	99.371	204.371	146.930
<b>K</b>	<b>Realitätenwesen, Unternehmensdienstleistungen</b>	<b>47.920</b>	<b>90.392</b>	<b>205.212</b>	<b>291.779</b>	<b>210.175</b>
70	Realitätenwesen	6.278	144.963	295.822	442.161	321.252
71	Vermietung beweglicher Sachen ohne Bedienungspersonal	1.879	147.355	260.151	345.680	254.000
72	Datenverarbeitung und Datenbanken	1.092	121.963	232.073	294.610	215.978
73	Forschung und Entwicklung	289	113.863	258.878	330.963	239.660
74	Erbringung von unternehmensbezogenen Dienstleistungen	38.382	81.767	190.763	273.852	189.474
<b>L</b>	<b>Öffentliche Verwaltung, Landesverteidigung, Sozialversicherung</b>	<b>42.841</b>	<b>252.480</b>	<b>301.919</b>	<b>352.128</b>	<b>293.645</b>
<b>M</b>	<b>Unterrichtswesen</b>	<b>1.514</b>	<b>74.691</b>	<b>175.567</b>	<b>256.386</b>	<b>177.496</b>
<b>N</b>	<b>Gesundheits-, Veterinär- und Sozialwesen</b>	<b>7.372</b>	<b>120.892</b>	<b>247.650</b>	<b>319.416</b>	<b>229.485</b>
<b>O</b>	<b>Erbringung von sonstigen öffentlichen und persönlichen Dienstleistungen</b>	<b>19.468</b>	<b>71.965</b>	<b>199.377</b>	<b>293.489</b>	<b>200.516</b>
90	Abwasser- und Abfallbeseitigung und sonstige Entsorgung	3.701	220.640	281.908	341.730	271.563
91	Interessenvertretungen, Vereine	5.254	75.453	189.980	295.223	196.670
92	Kultur, Sport und Unterhaltung	6.624	32.634	109.283	248.561	163.128
93	Erbringung von sonstigen Dienstleistungen	3.889	119.042	205.506	271.495	201.779
<b>P</b>	<b>Private Haushalte</b>	<b>188</b>	<b>46.940</b>	<b>91.200</b>	<b>182.103</b>	<b>124.123</b>
<b>Q</b>	<b>Exterritoriale Organisationen und Körperschaften</b>	<b>15</b>	<b>12.635</b>	<b>31.456</b>	<b>132.609</b>	<b>82.486</b>
<b>Zusammen</b>		<b>894.023</b>	<b>188.005</b>	<b>281.498</b>	<b>355.692</b>	<b>274.167</b>



1999

Arbeiter - Männer					ÖNACE	
Anzahl der Personen	25%	50%	75%	Arithmetisches Mittel	Abschnitte, Unterabschnitte und Abteilungen	
	verdienen weniger als ... Schilling					
<b>17.017</b>	<b>41.334</b>	<b>161.698</b>	<b>267.489</b>	<b>170.361</b>	<b>Land- und Forstwirtschaft</b>	<b>A</b>
11.420	23.493	112.523	216.883	135.155	Landwirtschaft, Jagd	01
5.597	148.466	251.442	334.339	242.194	Forstwirtschaft	02
<b>68</b>	<b>108.830</b>	<b>229.260</b>	<b>273.268</b>	<b>201.561</b>	<b>Fischerei und Fischzucht</b>	<b>B</b>
<b>9.791</b>	<b>303.032</b>	<b>382.952</b>	<b>462.201</b>	<b>381.579</b>	<b>Bergbau und Gewinnung von Steinen und Erden</b>	<b>C</b>
<b>1.114</b>	<b>440.565</b>	<b>571.538</b>	<b>712.296</b>	<b>569.942</b>	<b>Kohlenbergbau, Gewinnung von Erdöl und Erdgas</b>	<b>CA</b>
354	345.552	410.819	469.273	385.997	Kohlenbergbau, Torfgewinnung	10
760	559.347	650.368	756.702	655.622	Erdöl- und Erdgasbergbau sowie damit verbundene Dienstleistungen	11
0	0	0	0	0	Bergbau auf Uran- und Thoriumerze	12
<b>8.677</b>	<b>292.808</b>	<b>371.141</b>	<b>442.716</b>	<b>357.395</b>	<b>Erzbergbau, Gewinnung von Steinen und Erden, sonstiger Bergbau</b>	<b>CB</b>
927	345.162	409.421	471.556	380.777	Erzbergbau	13
7.750	287.899	365.129	437.971	354.599	Gewinnung von Steinen und Erden, sonstiger Bergbau	14
<b>295.528</b>	<b>256.879</b>	<b>332.442</b>	<b>412.994</b>	<b>333.133</b>	<b>Sachgütererzeugung</b>	<b>D</b>
<b>32.550</b>	<b>229.132</b>	<b>312.007</b>	<b>386.332</b>	<b>306.026</b>	<b>Herstellung v. Nahrungs- u. Genussmitteln u. Getränken; Tabakverarbeitung</b>	<b>DA</b>
32.550	229.132	312.007	386.332	306.026	Herstellung von Nahrungs- und Genussmitteln und Getränken	15
0	0	0	0	0	Tabakverarbeitung	16
<b>8.093</b>	<b>224.297</b>	<b>281.490</b>	<b>330.561</b>	<b>269.913</b>	<b>Herstellung von Textilien, Textilwaren und Bekleidung</b>	<b>DB</b>
6.713	234.858	285.692	332.822	276.568	Herstellung von Textilien und Textilwaren (ohne Bekleidung)	17
1.380	168.217	251.498	317.552	237.540	Herstellung von Bekleidung	18
<b>1.786</b>	<b>189.861</b>	<b>239.459</b>	<b>288.987</b>	<b>231.913</b>	<b>Ledererzeugung und -verarbeitung, Herstellung von Schuhen</b>	<b>DC</b>
<b>24.627</b>	<b>224.074</b>	<b>280.196</b>	<b>342.680</b>	<b>278.672</b>	<b>Be- und Verarbeitung von Holz (ohne Herstellung von Möbeln)</b>	<b>DD</b>
<b>20.674</b>	<b>310.317</b>	<b>402.366</b>	<b>479.523</b>	<b>405.443</b>	<b>Herstellung und Verarbeitung von Papier und Pappe, Verlagswesen</b>	<b>DE</b>
11.349	325.867	406.007	465.885	382.392	Herstellung und Verarbeitung von Papier und Pappe	21
9.325	288.230	395.664	510.534	433.497	Verlagswesen, Druckerei, Vervielfältigung	22
<b>873</b>	<b>589.463</b>	<b>679.030</b>	<b>778.153</b>	<b>673.970</b>	<b>Kokerei, Mineralölverarbeitung</b>	<b>DF</b>
<b>11.540</b>	<b>297.472</b>	<b>383.980</b>	<b>465.591</b>	<b>378.074</b>	<b>Herstellung von Chemikalien und chemischen Erzeugnissen</b>	<b>DG</b>
<b>14.208</b>	<b>258.176</b>	<b>330.904</b>	<b>397.571</b>	<b>319.280</b>	<b>Herstellung von Gummi- und Kunststoffwaren</b>	<b>DH</b>
<b>19.017</b>	<b>257.844</b>	<b>340.387</b>	<b>408.832</b>	<b>332.981</b>	<b>Herstellung u. Bearbeitung v. Glas, Herstellung v. Waren aus Steinen u. Erden</b>	<b>DI</b>
<b>66.137</b>	<b>273.936</b>	<b>347.604</b>	<b>425.051</b>	<b>340.827</b>	<b>Metallerzeugung und -bearbeitung, Herstellung von Metallerzeugnissen</b>	<b>DJ</b>
22.414	332.869	405.190	482.111	396.448	Metallerzeugung und -bearbeitung	27
43.723	251.228	323.680	388.291	312.313	Herstellung von Metallerzeugnissen	28
<b>32.736</b>	<b>293.400</b>	<b>358.049</b>	<b>430.151</b>	<b>359.900</b>	<b>Maschinenbau</b>	<b>DK</b>
<b>20.422</b>	<b>283.662</b>	<b>350.955</b>	<b>428.754</b>	<b>355.617</b>	<b>Herstellung von Büromaschinen, Datenverarbeitungsgeräten</b>	<b>DL</b>
127	143.812	265.482	308.230	237.651	Herstellung von Büromaschinen, Datenverarbeitungsgeräten und -einrichtungen	30
8.116	290.506	357.557	436.052	359.043	Herstellung von Geräten der Elektrizitätserzeugung, -verteilung u.ä.	31
8.495	295.041	363.812	445.007	377.617	Rundfunk-, Fernseh- und Nachrichtentechnik	32
3.684	248.185	312.916	374.685	301.402	Medizin-, Mess-, Steuer- und Regelungstechnik, Optik	33
<b>18.272</b>	<b>300.628</b>	<b>368.453</b>	<b>451.886</b>	<b>370.343</b>	<b>Fahrzeugbau</b>	<b>DM</b>
15.446	299.152	369.371	454.541	369.056	Herstellung von Kraftwagen und Kraftwagenteilen	34
2.826	307.181	363.490	435.798	377.375	Sonstiger Fahrzeugbau	35
<b>24.593</b>	<b>220.984</b>	<b>271.399</b>	<b>316.752</b>	<b>263.215</b>	<b>Herstellung von sonstigen Erzeugnissen; Rückgewinnung</b>	<b>DN</b>
24.140	222.438	271.699	316.721	263.667	Herstellung von Möbeln, Schmuck, Musikinstrumenten, Sportgeräten, Spielwaren und sonstigen Erzeugnissen	36
453	156.313	245.508	319.243	239.118	Rückgewinnung (Recycling)	37
<b>5.998</b>	<b>312.549</b>	<b>376.877</b>	<b>455.021</b>	<b>375.691</b>	<b>Energie- und Wasserversorgung</b>	<b>E</b>
5.660	313.775	379.177	459.793	377.652	Energieversorgung	40
338	293.904	348.688	398.820	342.839	Wasserversorgung	41
<b>196.133</b>	<b>207.843</b>	<b>283.875</b>	<b>348.637</b>	<b>274.403</b>	<b>Bauwesen</b>	<b>F</b>
<b>103.300</b>	<b>192.088</b>	<b>270.679</b>	<b>333.597</b>	<b>260.083</b>	<b>Handel; Instandhaltung und Reparaturen von Kfz und Gebrauchsgütern</b>	<b>G</b>
30.484	222.232	281.118	340.935	276.475	Kraftfahrzeughandel; Instandhaltung und Reparatur von Kfz; Tankstellen	50
44.076	204.033	277.408	342.412	269.520	Handelsvermittlung und Großhandel (ohne Handel mit Kraftfahrzeugen)	51
28.740	134.198	246.362	310.709	228.225	Einzelhandel (ohne Kfz, ohne Tankstellen); Reparatur von Gebrauchsgütern	52
<b>61.266</b>	<b>74.047</b>	<b>163.337</b>	<b>235.200</b>	<b>165.278</b>	<b>Beherbergungs- und Gaststättenwesen</b>	<b>H</b>
<b>72.424</b>	<b>174.734</b>	<b>280.108</b>	<b>352.993</b>	<b>267.980</b>	<b>Verkehr und Nachrichtenübermittlung</b>	<b>I</b>
60.199	171.802	277.282	348.203	264.210	Landverkehr; Transport in Rohrfernleitungen	60
142	135.419	229.789	337.281	246.062	Schiffahrt	61
363	199.955	334.372	423.922	302.873	Flugverkehr	62
10.913	211.293	305.624	380.949	296.028	Hilfs- und Nebentätigkeiten für den Verkehr; Reisebüros	63
807	38.225	128.665	234.961	158.132	Nachrichtenübermittlung	64
<b>794</b>	<b>47.106</b>	<b>222.850</b>	<b>314.544</b>	<b>217.118</b>	<b>Kredit- und Versicherungswesen</b>	<b>J</b>
602	44.894	242.206	312.318	206.383	Kreditwesen	65
117	126.276	249.564	378.977	307.280	Versicherungswesen	66
75	37.371	129.684	211.080	162.626	Mit dem Kredit- und Versicherungswesen verbundene Tätigkeiten	67
<b>54.324</b>	<b>82.789</b>	<b>203.056</b>	<b>297.915</b>	<b>211.024</b>	<b>Realitätenwesen, Unternehmensdienstleistungen</b>	<b>K</b>
6.275	153.113	301.280	455.232	328.930	Realitätenwesen	70
1.966	148.737	266.955	353.423	256.129	Vermietung beweglicher Sachen ohne Bedienungspersonal	71
1.209	117.776	226.217	303.373	222.656	Datenverarbeitung und Datenbanken	72
345	68.797	249.684	317.915	217.034	Forschung und Entwicklung	73
44.529	73.528	188.425	281.090	192.055	Erbringung von unternehmensbezogenen Dienstleistungen	74
<b>43.148</b>	<b>262.322</b>	<b>315.296</b>	<b>369.149</b>	<b>307.814</b>	<b>Öffentliche Verwaltung, Landesverteidigung, Sozialversicherung</b>	<b>L</b>
<b>1.444</b>	<b>85.128</b>	<b>182.204</b>	<b>266.730</b>	<b>186.003</b>	<b>Unterrichtswesen</b>	<b>M</b>
<b>7.380</b>	<b>117.919</b>	<b>251.176</b>	<b>329.322</b>	<b>233.533</b>	<b>Gesundheits-, Veterinär- und Sozialwesen</b>	<b>N</b>
<b>20.431</b>	<b>72.642</b>	<b>204.004</b>	<b>303.105</b>	<b>210.082</b>	<b>Erbringung von sonstigen öffentlichen und persönlichen Dienstleistungen</b>	<b>O</b>
3.858	211.877	285.176	348.397	271.987	Abwasser- und Abfallbeseitigung und sonstige Entsorgung	90
5.693	74.457	189.928	306.000	204.668	Interessenvertretungen, Vereine	91
7.039	36.101	115.640	257.751	179.337	Kultur, Sport und Unterhaltung	92
3.841	127.880	211.876	284.176	212.268	Erbringung von sonstigen Dienstleistungen	93
<b>188</b>	<b>42.331</b>	<b>107.509</b>	<b>206.030</b>	<b>136.911</b>	<b>Private Haushalte</b>	<b>P</b>
<b>22</b>	<b>17.685</b>	<b>33.182</b>	<b>85.168</b>	<b>78.600</b>	<b>Exterritoriale Organisationen und Körperschaften</b>	<b>Q</b>
<b>891.571</b>	<b>189.509</b>	<b>287.717</b>	<b>365.051</b>	<b>280.088</b>	<b>Zusammen</b>	



## Bruttojahreseinkommen der Angestellten nach Branchen

1998

ÖNACE Abschnitte, Unterabschnitte und Abteilungen		Angestellte - Frauen und Männer				Arithmetisches Mittel
		Anzahl der Personen	25%	50%	75%	
		verdienen weniger als ... Schilling				
<b>A</b>	<b>Land- und Forstwirtschaft</b>	<b>6.312</b>	<b>171.246</b>	<b>314.002</b>	<b>454.975</b>	<b>351.397</b>
01	Landwirtschaft, Jagd	3.491	140.000	270.550	399.700	313.809
02	Forstwirtschaft	2.821	239.100	359.818	516.066	397.912
<b>B</b>	<b>Fischerei und Fischzucht</b>	<b>14</b>	<b>85.967</b>	<b>223.865</b>	<b>333.760</b>	<b>226.844</b>
<b>C</b>	<b>Bergbau und Gewinnung von Steinen und Erden</b>	<b>4.940</b>	<b>349.625</b>	<b>575.539</b>	<b>839.619</b>	<b>655.835</b>
<b>CA</b>	<b>Kohlenbergbau, Gewinnung von Erdöl und Erdgas</b>	<b>1.305</b>	<b>507.330</b>	<b>761.617</b>	<b>1.037.825</b>	<b>790.011</b>
10	Kohlenbergbau, Torfgewinnung	166	455.565	626.774	860.135	727.704
11	Erdöl- und Erdgasbergbau sowie damit verbundene Dienstleistungen	1.135	534.163	781.657	1.064.021	800.033
12	Bergbau auf Uran- und Thoriumerze	4	426.997	441.869	636.832	531.914
<b>CB</b>	<b>Erzbergbau, Gewinnung von Steinen und Erden, sonstiger Bergbau</b>	<b>3.635</b>	<b>327.267</b>	<b>525.398</b>	<b>747.256</b>	<b>607.665</b>
13	Erzbergbau	460	349.919	505.398	700.033	563.090
14	Gewinnung von Steinen und Erden, sonstiger Bergbau	3.175	323.705	529.501	754.963	614.123
<b>D</b>	<b>Sachgütererzeugung</b>	<b>225.933</b>	<b>269.949</b>	<b>429.075</b>	<b>621.479</b>	<b>494.761</b>
<b>DA</b>	<b>Herstellung v. Nahrungs- u. Genussmitteln u. Getränken; Tabakverarbeitung</b>	<b>23.942</b>	<b>191.614</b>	<b>330.996</b>	<b>498.812</b>	<b>401.852</b>
15	Herstellung von Nahrungs- und Genussmitteln und Getränken	23.942	191.614	330.996	498.812	401.852
16	Tabakverarbeitung	0	0	0	0	0
<b>DB</b>	<b>Herstellung von Textilien, Textilwaren und Bekleidung</b>	<b>13.551</b>	<b>222.540</b>	<b>334.000</b>	<b>476.000</b>	<b>388.517</b>
17	Herstellung von Textilien und Textilwaren (ohne Bekleidung)	7.650	263.000	378.960	519.298	432.250
18	Herstellung von Bekleidung	5.901	192.479	280.868	409.295	331.822
<b>DC</b>	<b>Ledererzeugung und -verarbeitung, Herstellung von Schuhen</b>	<b>2.305</b>	<b>175.309</b>	<b>258.580</b>	<b>390.849</b>	<b>322.830</b>
<b>DD</b>	<b>Be- und Verarbeitung von Holz (ohne Herstellung von Möbeln)</b>	<b>7.868</b>	<b>206.632</b>	<b>337.325</b>	<b>484.669</b>	<b>385.511</b>
<b>DE</b>	<b>Herstellung und Verarbeitung von Papier und Pappe, Verlagswesen</b>	<b>22.584</b>	<b>272.080</b>	<b>442.061</b>	<b>651.827</b>	<b>518.778</b>
21	Herstellung und Verarbeitung von Papier und Pappe	5.521	363.011	530.956	747.406	617.196
22	Verlagswesen, Druckerei, Vervielfältigung	17.063	247.800	414.400	616.022	486.933
<b>DF</b>	<b>Kokerei, Mineralölverarbeitung</b>	<b>2.088</b>	<b>440.954</b>	<b>716.924</b>	<b>1.003.072</b>	<b>808.009</b>
<b>DG</b>	<b>Herstellung von Chemikalien und chemischen Erzeugnissen</b>	<b>17.485</b>	<b>315.439</b>	<b>467.297</b>	<b>665.140</b>	<b>543.501</b>
<b>DH</b>	<b>Herstellung von Gummi- und Kunststoffwaren</b>	<b>8.031</b>	<b>288.407</b>	<b>422.234</b>	<b>595.788</b>	<b>481.172</b>
<b>DI</b>	<b>Herstellung u. Bearbeitung v. Glas, Herstellung v. Waren aus Steinen u. Erden</b>	<b>9.975</b>	<b>278.877</b>	<b>431.001</b>	<b>604.554</b>	<b>490.031</b>
<b>DJ</b>	<b>Metallerzeugung und -bearbeitung, Herstellung von Metallerzeugnissen</b>	<b>30.790</b>	<b>308.000</b>	<b>463.714</b>	<b>642.782</b>	<b>516.594</b>
27	Metallerzeugung und -bearbeitung	9.420	403.169	549.794	735.107	612.912
28	Herstellung von Metallerzeugnissen	21.370	277.026	427.689	591.906	474.137
<b>DK</b>	<b>Maschinenbau</b>	<b>28.288</b>	<b>319.776</b>	<b>465.972</b>	<b>649.989</b>	<b>527.133</b>
<b>DL</b>	<b>Herstellung von Büromaschinen, Datenverarbeitungsgeräten</b>	<b>37.982</b>	<b>320.741</b>	<b>487.326</b>	<b>689.138</b>	<b>549.531</b>
30	Herstellung von Büromaschinen, Datenverarbeitungsgeräten und -einrichtungen	1.462	322.000	493.849	756.643	622.411
31	Herstellung von Geräten der Elektrizitätserzeugung, -verteilung u.ä.	9.064	330.754	488.840	679.681	541.097
32	Rundfunk-, Fernseh- und Nachrichtentechnik	20.145	365.052	536.837	741.658	597.972
33	Medizin-, Mess-, Steuer- und Regelungstechnik, Optik	7.311	230.720	362.718	526.436	411.940
<b>DM</b>	<b>Fahrzeugbau</b>	<b>8.979</b>	<b>364.739</b>	<b>531.489</b>	<b>734.348</b>	<b>584.308</b>
34	Herstellung von Kraftwagen und Kraftwagenteilen	6.866	363.726	527.305	728.391	580.371
35	Sonstiger Fahrzeugbau	2.113	372.716	541.013	748.747	597.103
<b>DN</b>	<b>Herstellung von sonstigen Erzeugnissen; Rückgewinnung</b>	<b>12.065</b>	<b>196.000</b>	<b>335.220</b>	<b>470.914</b>	<b>375.022</b>
36	Herstellung von Möbeln, Schmuck, Musikinstrumenten, Sportgeräten, Spielwaren und sonstigen Erzeugnissen	11.695	195.212	332.956	467.996	371.425
37	Rückgewinnung (Recycling)	370	245.251	408.176	588.000	488.715
<b>E</b>	<b>Energie- und Wasserversorgung</b>	<b>23.569</b>	<b>416.824</b>	<b>614.406</b>	<b>969.599</b>	<b>878.552</b>
40	Energieversorgung	23.140	422.939	619.456	978.489	887.164
41	Wasserversorgung	429	232.190	380.704	519.444	414.070
<b>F</b>	<b>Bauwesen</b>	<b>64.785</b>	<b>207.252</b>	<b>373.995</b>	<b>577.493</b>	<b>435.319</b>
<b>G</b>	<b>Handel; Instandhaltung und Reparaturen von Kfz und Gebrauchsgütern</b>	<b>347.368</b>	<b>152.821</b>	<b>256.411</b>	<b>401.474</b>	<b>321.577</b>
50	Kraftfahrzeughandel; Instandhaltung und Reparatur von Kfz; Tankstellen	30.201	236.040	345.542	484.679	399.484
51	Handelsvermittlung und Großhandel (ohne Handel mit Kraftfahrzeugen)	132.635	192.420	318.656	490.386	394.437
52	Einzelhandel (ohne Kfz, ohne Tankstellen); Reparatur von Gebrauchsgütern	184.532	130.030	211.780	319.897	256.457
<b>H</b>	<b>Beherbergungs- und Gaststättenwesen</b>	<b>22.182</b>	<b>98.300</b>	<b>205.470</b>	<b>319.136</b>	<b>243.138</b>
<b>I</b>	<b>Verkehr und Nachrichtenübermittlung</b>	<b>74.964</b>	<b>143.297</b>	<b>274.514</b>	<b>420.000</b>	<b>338.579</b>
60	Landverkehr; Transport in Rohrfernleitungen	18.327	183.914	321.006	477.693	370.915
61	Schifffahrt	302	257.385	404.984	586.004	457.522
62	Flugverkehr	8.735	239.015	374.594	601.905	505.690
63	Hilfs- und Nebentätigkeiten für den Verkehr; Reisebüros	18.727	199.805	314.097	460.815	370.702
64	Nachrichtenübermittlung	28.873	54.416	226.452	293.189	245.419
<b>J</b>	<b>Kredit- und Versicherungswesen</b>	<b>111.107</b>	<b>301.744</b>	<b>449.443</b>	<b>654.055</b>	<b>536.769</b>
65	Kreditwesen	74.641	311.044	458.175	667.380	548.361
66	Versicherungswesen	33.234	297.112	445.928	634.504	528.536
67	Mit dem Kredit- und Versicherungswesen verbundene Tätigkeiten	3.232	131.094	261.624	447.094	353.734
<b>K</b>	<b>Realitätenwesen, Unternehmensdienstleistungen</b>	<b>134.602</b>	<b>162.340</b>	<b>301.180</b>	<b>466.042</b>	<b>370.630</b>
70	Realitätenwesen	12.811	179.524	331.996	519.835	405.675
71	Vermietung beweglicher Sachen ohne Bedienungspersonal	2.110	133.838	271.502	420.000	320.154
72	Datenverarbeitung und Datenbanken	16.294	215.600	399.291	598.413	458.291
73	Forschung und Entwicklung	7.697	158.294	293.109	445.452	356.291
74	Erbringung von unternehmensbezogenen Dienstleistungen	95.690	155.097	286.959	438.130	353.277
<b>L</b>	<b>Öffentliche Verwaltung, Landesverteidigung, Sozialversicherung</b>	<b>188.169</b>	<b>220.149</b>	<b>308.016</b>	<b>399.826</b>	<b>332.225</b>
<b>M</b>	<b>Unterrichtswesen</b>	<b>36.296</b>	<b>148.934</b>	<b>285.106</b>	<b>386.651</b>	<b>290.228</b>
<b>N</b>	<b>Gesundheits-, Veterinär- und Sozialwesen</b>	<b>110.678</b>	<b>156.030</b>	<b>272.013</b>	<b>381.930</b>	<b>299.589</b>
<b>O</b>	<b>Erbringung von sonstigen öffentlichen und persönlichen Dienstleistungen</b>	<b>78.767</b>	<b>141.950</b>	<b>281.655</b>	<b>432.934</b>	<b>337.749</b>
90	Abwasser- und Abfallbeseitigung und sonstige Entsorgung	1.731	201.441	351.294	506.139	393.518
91	Interessenvertretungen, Vereine	51.159	163.505	289.023	421.388	331.063
92	Kultur, Sport und Unterhaltung	21.468	90.002	265.142	490.000	362.470
93	Erbringung von sonstigen Dienstleistungen	4.409	125.141	227.600	352.404	273.071
<b>P</b>	<b>Private Haushalte</b>	<b>760</b>	<b>70.996</b>	<b>148.776</b>	<b>237.070</b>	<b>174.514</b>
<b>Q</b>	<b>Exterritoriale Organisationen und Körperschaften</b>	<b>137</b>	<b>56.807</b>	<b>187.077</b>	<b>355.133</b>	<b>259.136</b>
<b>Insgesamt</b>		<b>1.432.296</b>	<b>184.089</b>	<b>315.945</b>	<b>481.023</b>	<b>385.476</b>



1999

Angestellte - Frauen und Männer					ÖNACE	
Anzahl der Personen	25%	50%	75%	Arithmetisches Mittel	Abschnitte, Unterabschnitte und Abteilungen	
	verdienen weniger als ... Schilling					
<b>6.350</b>	<b>167.493</b>	<b>316.793</b>	<b>462.000</b>	<b>387.608</b>	<b>Land- und Forstwirtschaft</b>	<b>A</b>
3.631	135.465	273.000	406.476	315.238	Landwirtschaft, Jagd	01
2.719	242.808	371.540	527.600	484.251	Forstwirtschaft	02
<b>18</b>	<b>113.680</b>	<b>287.480</b>	<b>360.000</b>	<b>251.991</b>	<b>Fischerei und Fischzucht</b>	<b>B</b>
<b>4.911</b>	<b>354.131</b>	<b>586.485</b>	<b>848.475</b>	<b>655.585</b>	<b>Bergbau und Gewinnung von Steinen und Erden</b>	<b>C</b>
<b>1.233</b>	<b>501.871</b>	<b>751.466</b>	<b>1.019.974</b>	<b>755.783</b>	<b>Kohlenbergbau, Gewinnung von Erdöl und Erdgas</b>	<b>CA</b>
159	416.198	578.569	787.951	681.894	Kohlenbergbau, Torfgewinnung	10
1.074	551.545	777.041	1.037.214	766.722	Erdöl- und Erdgasbergbau sowie damit verbundene Dienstleistungen	11
0	0	0	0	0	Bergbau auf Uran- und Thoriumerze	12
<b>3.678</b>	<b>336.980</b>	<b>540.113</b>	<b>768.635</b>	<b>621.995</b>	<b>Erzbergbau, Gewinnung von Steinen und Erden, sonstiger Bergbau</b>	<b>CB</b>
505	379.801	549.618	824.737	640.637	Erzbergbau	13
3.173	326.340	538.289	764.508	619.028	Gewinnung von Steinen und Erden, sonstiger Bergbau	14
<b>225.004</b>	<b>276.500</b>	<b>440.292</b>	<b>639.567</b>	<b>508.693</b>	<b>Sachgütererzeugung</b>	<b>D</b>
<b>22.910</b>	<b>197.010</b>	<b>337.343</b>	<b>507.890</b>	<b>405.935</b>	<b>Herstellung v. Nahrungs- u. Genussmitteln u. Getränken; Tabakverarbeitung</b>	<b>DA</b>
22.910	197.010	337.343	507.890	405.935	Herstellung von Nahrungs- und Genussmitteln und Getränken	15
0	0	0	0	0	Tabakverarbeitung	16
<b>12.676</b>	<b>228.363</b>	<b>341.776</b>	<b>489.895</b>	<b>402.435</b>	<b>Herstellung von Textilien, Textilwaren und Bekleidung</b>	<b>DB</b>
7.227	271.575	388.579	537.679	447.043	Herstellung von Textilien und Textilwaren (ohne Bekleidung)	17
5.449	196.700	285.319	417.067	343.271	Herstellung von Bekleidung	18
<b>2.305</b>	<b>178.175</b>	<b>273.293</b>	<b>408.881</b>	<b>338.762</b>	<b>Ledererzeugung und -verarbeitung, Herstellung von Schuhen</b>	<b>DC</b>
<b>7.871</b>	<b>207.300</b>	<b>347.641</b>	<b>499.674</b>	<b>398.515</b>	<b>Be- und Verarbeitung von Holz (ohne Herstellung von Möbeln)</b>	<b>DD</b>
<b>22.314</b>	<b>280.128</b>	<b>455.749</b>	<b>672.596</b>	<b>537.286</b>	<b>Herstellung und Verarbeitung von Papier und Pappe, Verlagswesen</b>	<b>DE</b>
5.491	366.269	544.537	765.392	629.110	Herstellung und Verarbeitung von Papier und Pappe	21
16.823	259.077	429.143	634.032	507.315	Verlagswesen, Druckerei, Vervielfältigung	22
<b>1.897</b>	<b>435.627</b>	<b>717.047</b>	<b>977.851</b>	<b>772.403</b>	<b>Kokerei, Mineralölverarbeitung</b>	<b>DF</b>
<b>17.634</b>	<b>323.400</b>	<b>476.536</b>	<b>677.152</b>	<b>560.362</b>	<b>Herstellung von Chemikalien und chemischen Erzeugnissen</b>	<b>DG</b>
<b>8.277</b>	<b>297.479</b>	<b>433.740</b>	<b>609.579</b>	<b>492.528</b>	<b>Herstellung von Gummi- und Kunststoffwaren</b>	<b>DH</b>
<b>9.746</b>	<b>289.600</b>	<b>449.494</b>	<b>630.604</b>	<b>512.172</b>	<b>Herstellung u. Bearbeitung v. Glas, Herstellung v. Waren aus Steinen u. Erden</b>	<b>DI</b>
<b>30.888</b>	<b>314.690</b>	<b>475.163</b>	<b>658.507</b>	<b>530.512</b>	<b>Metallerzeugung und -bearbeitung, Herstellung von Metallerzeugnissen</b>	<b>DJ</b>
9.338	414.289	562.370	754.686	630.250	Metallerzeugung und -bearbeitung	27
21.550	280.889	438.886	610.584	487.294	Herstellung von Metallerzeugnissen	28
<b>28.728</b>	<b>323.142</b>	<b>475.856</b>	<b>668.569</b>	<b>541.296</b>	<b>Maschinenbau</b>	<b>DK</b>
<b>38.429</b>	<b>325.927</b>	<b>499.151</b>	<b>711.196</b>	<b>562.330</b>	<b>Herstellung von Büromaschinen, Datenverarbeitungsgeräten</b>	<b>DL</b>
963	264.600	413.637	601.695	486.729	Herstellung von Büromaschinen, Datenverarbeitungsgeräten und -einrichtungen	30
8.948	340.521	500.327	705.768	566.573	Herstellung von Geräten der Elektrizitätserzeugung, -verteilung u.ä.	31
21.293	373.925	555.051	766.677	613.592	Rundfunk-, Fernseh- und Nachrichtentechnik	32
7.225	227.864	366.800	536.156	416.076	Medizin-, Mess-, Steuer- und Regelungstechnik, Optik	33
<b>9.385</b>	<b>362.160</b>	<b>543.312</b>	<b>763.054</b>	<b>607.388</b>	<b>Fahrzeugbau</b>	<b>DM</b>
7.169	361.255	543.045	761.070	602.052	Herstellung von Kraftwagen und Kraftwagenteilen	34
2.216	365.178	545.181	772.751	624.651	Sonstiger Fahrzeugbau	35
<b>11.944</b>	<b>190.400</b>	<b>333.929</b>	<b>476.790</b>	<b>375.785</b>	<b>Herstellung von sonstigen Erzeugnissen; Rückgewinnung</b>	<b>DN</b>
11.559	189.441	332.000	472.953	372.269	Herstellung von Möbeln, Schmuck, Musikinstrumenten, Sportgeräten, Spielwaren und sonstigen Erzeugnissen	36
385	210.983	400.505	597.800	481.332	Rückgewinnung (Recycling)	37
<b>23.667</b>	<b>413.090</b>	<b>591.069</b>	<b>795.261</b>	<b>653.961</b>	<b>Energie- und Wasserversorgung</b>	<b>E</b>
23.194	418.593	594.675	798.580	658.243	Energieversorgung	40
473	262.334	401.573	553.571	444.029	Wasserversorgung	41
<b>65.134</b>	<b>208.407</b>	<b>378.564</b>	<b>587.488</b>	<b>443.930</b>	<b>Bauwesen</b>	<b>F</b>
<b>350.133</b>	<b>153.590</b>	<b>258.965</b>	<b>407.400</b>	<b>325.846</b>	<b>Handel; Instandhaltung und Reparaturen von Kfz und Gebrauchsgütern</b>	<b>G</b>
30.283	240.991	355.327	497.429	412.695	Kraftfahrzeughandel; Instandhaltung und Reparatur von Kfz; Tankstellen	50
132.654	190.428	320.943	496.180	397.057	Handelsvermittlung und Großhandel (ohne Handel mit Kraftfahrzeugen)	51
187.196	131.871	214.751	324.990	261.333	Einzelhandel (ohne Kfz, ohne Tankstellen); Reparatur von Gebrauchsgütern	52
<b>22.348</b>	<b>99.042</b>	<b>209.009</b>	<b>323.001</b>	<b>247.054</b>	<b>Beherbungs- und Gaststättenwesen</b>	<b>H</b>
<b>81.172</b>	<b>160.579</b>	<b>283.450</b>	<b>415.047</b>	<b>357.529</b>	<b>Verkehr und Nachrichtenübermittlung</b>	<b>I</b>
21.574	201.126	302.319	434.409	367.821	Landverkehr; Transport in Rohrfernleitungen	60
296	273.501	392.283	583.797	479.266	Schifffahrt	61
9.575	230.375	357.835	584.878	486.570	Flugverkehr	62
18.877	209.974	324.900	469.125	381.213	Hilfs- und Nebentätigkeiten für den Verkehr; Reisebüros	63
74.970	313.052	467.486	678.009	554.759	Nachrichtenübermittlung	64
<b>111.530</b>	<b>303.453</b>	<b>459.933</b>	<b>669.138</b>	<b>548.310</b>	<b>Kredit- und Versicherungswesen</b>	<b>J</b>
74.970	313.052	467.486	678.009	554.759	Kreditwesen	65
32.218	304.119	461.867	663.720	554.601	Versicherungswesen	66
4.342	148.155	293.268	505.177	390.295	Mit dem Kredit- und Versicherungswesen verbundene Tätigkeiten	67
<b>148.142</b>	<b>162.405</b>	<b>308.779</b>	<b>482.006</b>	<b>382.880</b>	<b>Realitätenwesen, Unternehmensdienstleistungen</b>	<b>K</b>
12.727	179.042	336.897	528.878	415.925	Realitätenwesen	70
2.187	144.188	281.018	439.834	343.387	Vermietung beweglicher Sachen ohne Bedienungspersonal	71
20.088	214.228	408.418	617.834	478.497	Datenverarbeitung und Datenbanken	72
8.533	156.800	301.350	458.596	362.802	Forschung und Entwicklung	73
104.607	154.500	292.915	450.000	362.961	Erbringung von unternehmensbezogenen Dienstleistungen	74
<b>192.085</b>	<b>228.793</b>	<b>322.942</b>	<b>416.581</b>	<b>347.026</b>	<b>Öffentliche Verwaltung, Landesverteidigung, Sozialversicherung</b>	<b>L</b>
<b>34.377</b>	<b>184.440</b>	<b>311.317</b>	<b>407.633</b>	<b>314.577</b>	<b>Unterrichtswesen</b>	<b>M</b>
<b>114.691</b>	<b>163.294</b>	<b>280.566</b>	<b>392.256</b>	<b>309.729</b>	<b>Gesundheits-, Veterinär- und Sozialwesen</b>	<b>N</b>
<b>82.868</b>	<b>138.563</b>	<b>280.777</b>	<b>437.525</b>	<b>348.335</b>	<b>Erbringung von sonstigen öffentlichen und persönlichen Dienstleistungen</b>	<b>O</b>
1.795	210.546	367.022	519.514	402.551	Abwasser- und Abfallbeseitigung und sonstige Entsorgung	90
53.690	158.327	287.402	426.602	342.889	Interessenvertretungen, Vereine	91
22.733	87.432	264.671	492.432	371.994	Kultur, Sport und Unterhaltung	92
4.650	121.237	231.000	359.060	274.624	Erbringung von sonstigen Dienstleistungen	93
<b>764</b>	<b>65.106</b>	<b>151.509</b>	<b>242.415</b>	<b>178.729</b>	<b>Private Haushalte</b>	<b>P</b>
<b>174</b>	<b>33.651</b>	<b>142.903</b>	<b>332.010</b>	<b>224.543</b>	<b>Exterritoriale Organisationen und Körperschaften</b>	<b>Q</b>
<b>1.464.788</b>	<b>187.250</b>	<b>322.706</b>	<b>491.068</b>	<b>391.832</b>	<b>Insgesamt</b>	



## Bruttojahreseinkommen der weiblichen Angestellten nach Branchen

1998

ÖNACE Abschnitte, Unterabschnitte und Abteilungen		Angestellte - Frauen				
		Anzahl der Personen	25% verdiener weniger als ...	50% Schilling	75%	Arithme- tisches Mittel
<b>A</b>	<b>Land- und Forstwirtschaft</b>	<b>2.357</b>	<b>107.900</b>	<b>198.142</b>	<b>307.000</b>	<b>222.161</b>
01	Landwirtschaft, Jagd	1.655	97.561	189.672	296.800	216.565
02	Forstwirtschaft	702	125.953	226.704	315.328	235.352
<b>B</b>	<b>Fischerei und Fischzucht</b>	<b>5</b>	<b>85.967</b>	<b>97.977</b>	<b>231.429</b>	<b>163.869</b>
<b>C</b>	<b>Bergbau und Gewinnung von Steinen und Erden</b>	<b>1.468</b>	<b>166.132</b>	<b>328.526</b>	<b>488.338</b>	<b>354.739</b>
<b>CA</b>	<b>Kohlenbergbau, Gewinnung von Erdöl und Erdgas</b>	<b>293</b>	<b>17.344</b>	<b>465.522</b>	<b>630.141</b>	<b>423.847</b>
10	Kohlenbergbau, Torfgewinnung	54	269.294	457.505	535.417	437.558
11	Erdöl- und Erdgasbergbau sowie damit verbundene Dienstleistungen	239	10.000	474.059	655.516	420.748
12	Bergbau auf Uran- und Thoriumerze	0	0	0	0	0
<b>CB</b>	<b>Erzbergbau, Gewinnung von Steinen und Erden, sonstiger Bergbau</b>	<b>1.175</b>	<b>176.074</b>	<b>317.057</b>	<b>454.612</b>	<b>337.506</b>
13	Erzbergbau	135	177.247	350.655	466.223	335.889
14	Gewinnung von Steinen und Erden, sonstiger Bergbau	1.040	175.905	309.799	451.174	337.716
<b>D</b>	<b>Sachgütererzeugung</b>	<b>84.556</b>	<b>170.938</b>	<b>280.000</b>	<b>401.749</b>	<b>307.030</b>
<b>DA</b>	<b>Herstellung v. Nahrungs- u. Genussmitteln u. Getränken; Tabakverarbeitung</b>	<b>13.169</b>	<b>144.185</b>	<b>231.191</b>	<b>331.909</b>	<b>258.247</b>
15	Herstellung von Nahrungs- und Genussmitteln und Getränken	13.169	144.185	231.191	331.909	258.247
16	Tabakverarbeitung	0	0	0	0	0
<b>DB</b>	<b>Herstellung von Textilien, Textilwaren und Bekleidung</b>	<b>7.645</b>	<b>175.008</b>	<b>256.099</b>	<b>342.423</b>	<b>273.394</b>
17	Herstellung von Textilien und Textilwaren (ohne Bekleidung)	3.324	187.614	271.409	365.092	289.391
18	Herstellung von Bekleidung	4.321	168.000	241.997	327.192	261.087
<b>DC</b>	<b>Ledererzeugung und -verarbeitung, Herstellung von Schuhen</b>	<b>1.520</b>	<b>139.690</b>	<b>211.804</b>	<b>289.708</b>	<b>224.936</b>
<b>DD</b>	<b>Be- und Verarbeitung von Holz (ohne Herstellung von Möbeln)</b>	<b>3.305</b>	<b>126.000</b>	<b>219.815</b>	<b>307.625</b>	<b>235.723</b>
<b>DE</b>	<b>Herstellung und Verarbeitung von Papier und Pappe, Verlagswesen</b>	<b>10.136</b>	<b>190.667</b>	<b>314.275</b>	<b>441.798</b>	<b>341.432</b>
21	Herstellung und Verarbeitung von Papier und Pappe	1.778	223.064	341.615	463.617	353.086
22	Verlagswesen, Druckerei, Vervielfältigung	8.358	184.703	308.000	436.513	338.952
<b>DF</b>	<b>Kokerei, Mineralölverarbeitung</b>	<b>722</b>	<b>205.194</b>	<b>525.595</b>	<b>723.618</b>	<b>516.316</b>
<b>DG</b>	<b>Herstellung von Chemikalien und chemischen Erzeugnissen</b>	<b>7.182</b>	<b>233.178</b>	<b>348.633</b>	<b>482.067</b>	<b>372.137</b>
<b>DH</b>	<b>Herstellung von Gummi- und Kunststoffwaren</b>	<b>2.805</b>	<b>191.613</b>	<b>296.430</b>	<b>403.738</b>	<b>315.078</b>
<b>DI</b>	<b>Herstellung u. Bearbeitung v. Glas, Herstellung v. Waren aus Steinen u. Erden</b>	<b>3.544</b>	<b>173.122</b>	<b>289.899</b>	<b>397.459</b>	<b>305.048</b>
<b>DJ</b>	<b>Metallerzeugung und -bearbeitung, Herstellung von Metallerzeugnissen</b>	<b>9.587</b>	<b>180.470</b>	<b>294.416</b>	<b>407.061</b>	<b>308.592</b>
27	Metallerzeugung und -bearbeitung	2.424	250.469	361.170	473.835	367.480
28	Herstellung von Metallerzeugnissen	7.163	163.800	274.740	378.748	288.663
<b>DK</b>	<b>Maschinenbau</b>	<b>7.194</b>	<b>189.872</b>	<b>299.444</b>	<b>408.800</b>	<b>316.603</b>
<b>DL</b>	<b>Herstellung von Büromaschinen, Datenverarbeitungsgeräten</b>	<b>10.135</b>	<b>197.354</b>	<b>323.075</b>	<b>460.480</b>	<b>349.466</b>
30	Herstellung von Büromaschinen, Datenverarbeitungsgeräten und -einrichtungen	358	236.765	355.883	518.002	396.585
31	Herstellung von Geräten der Elektrizitätserzeugung, -verteilung u.ä.	2.411	214.226	328.718	450.571	346.572
32	Rundfunk-, Fernseh- und Nachrichtentechnik	4.177	253.388	386.942	526.565	400.581
33	Medizin-, Mess-, Steuer- und Regelungstechnik, Optik	3.189	166.320	254.800	355.812	279.412
<b>DM</b>	<b>Fahrzeugbau</b>	<b>2.186</b>	<b>218.296</b>	<b>346.076</b>	<b>467.893</b>	<b>354.400</b>
34	Herstellung von Kraftwagen und Kraftwagenteilen	1.695	215.131	342.534	455.675	347.742
35	Sonstiger Fahrzeugbau	491	236.339	368.958	494.649	377.383
<b>DN</b>	<b>Herstellung von sonstigen Erzeugnissen; Rückgewinnung</b>	<b>5.426</b>	<b>126.000</b>	<b>219.994</b>	<b>324.565</b>	<b>244.289</b>
36	Herstellung von Möbeln, Schmuck, Musikinstrumenten, Sportgeräten, Spielwaren und sonstigen Erzeugnissen	5.262	125.436	218.023	321.090	242.377
37	Rückgewinnung (Recycling)	164	158.420	299.313	425.328	305.616
<b>E</b>	<b>Energie- und Wasserversorgung</b>	<b>4.271</b>	<b>221.313</b>	<b>380.339</b>	<b>605.855</b>	<b>532.322</b>
40	Energieversorgung	4.144	226.766	385.499	618.498	541.498
41	Wasserversorgung	127	64.592	206.630	362.646	232.902
<b>F</b>	<b>Bauwesen</b>	<b>25.306</b>	<b>131.880</b>	<b>235.194</b>	<b>350.207</b>	<b>261.961</b>
<b>G</b>	<b>Handel; Instandhaltung und Reparaturen von Kfz und Gebrauchsgütern</b>	<b>208.204</b>	<b>124.823</b>	<b>199.148</b>	<b>286.516</b>	<b>224.741</b>
50	Kraftfahrzeughandel; Instandhaltung und Reparatur von Kfz; Tankstellen	10.742	156.118	246.498	343.746	267.915
51	Handelsvermittlung und Großhandel (ohne Handel mit Kraftfahrzeugen)	62.743	137.372	224.190	333.500	258.706
52	Einzelhandel (ohne Kfz, ohne Tankstellen); Reparatur von Gebrauchsgütern	134.719	118.753	187.375	262.517	205.480
<b>H</b>	<b>Beherbergungs- und Gaststättenwesen</b>	<b>13.608</b>	<b>90.754</b>	<b>186.119</b>	<b>279.299</b>	<b>205.929</b>
<b>I</b>	<b>Verkehr und Nachrichtenübermittlung</b>	<b>36.436</b>	<b>105.585</b>	<b>221.755</b>	<b>312.994</b>	<b>239.359</b>
60	Landverkehr; Transport in Rohrfernleitungen	7.844	119.369	219.120	316.994	237.128
61	Schifffahrt	123	189.632	316.750	413.023	313.567
62	Flugverkehr	4.256	183.327	273.088	405.534	315.603
63	Hilfs- und Nebentätigkeiten für den Verkehr; Reisebüros	10.131	160.160	257.604	354.228	273.907
64	Nachrichtenübermittlung	14.082	45.186	166.097	262.738	192.056
<b>J</b>	<b>Kredit- und Versicherungswesen</b>	<b>50.763</b>	<b>245.000</b>	<b>353.575</b>	<b>489.509</b>	<b>384.775</b>
65	Kreditwesen	37.286	256.631	358.960	498.704	394.839
66	Versicherungswesen	11.599	239.547	356.956	482.609	375.586
67	Mit dem Kredit- und Versicherungswesen verbundene Tätigkeiten	1.878	114.240	207.220	327.355	241.711
<b>K</b>	<b>Realitätenwesen, Unternehmensdienstleistungen</b>	<b>71.098</b>	<b>136.025</b>	<b>245.804</b>	<b>359.647</b>	<b>271.559</b>
70	Realitätenwesen	7.627	158.805	283.417	408.816	308.982
71	Vermietung beweglicher Sachen ohne Bedienungspersonal	1.051	103.323	215.792	331.917	239.696
72	Datenverarbeitung und Datenbanken	4.956	134.582	271.701	420.294	305.960
73	Forschung und Entwicklung	3.274	136.777	255.080	371.206	277.802
74	Erbringung von unternehmensbezogenen Dienstleistungen	54.190	134.550	239.625	349.353	263.387
<b>L</b>	<b>Öffentliche Verwaltung, Landesverteidigung, Sozialversicherung</b>	<b>130.185</b>	<b>194.839</b>	<b>285.501</b>	<b>366.096</b>	<b>292.562</b>
<b>M</b>	<b>Unterrichtswesen</b>	<b>24.829</b>	<b>132.547</b>	<b>259.422</b>	<b>354.230</b>	<b>258.803</b>
<b>N</b>	<b>Gesundheits-, Veterinär- und Sozialwesen</b>	<b>88.649</b>	<b>144.504</b>	<b>244.873</b>	<b>355.062</b>	<b>261.403</b>
<b>O</b>	<b>Erbringung von sonstigen öffentlichen und persönlichen Dienstleistungen</b>	<b>46.219</b>	<b>122.397</b>	<b>233.400</b>	<b>344.711</b>	<b>254.536</b>
90	Abwasser- und Abfallbeseitigung und sonstige Entsorgung	734	120.740	229.969	337.341	245.128
91	Interessenvertretungen, Vereine	32.716	137.717	245.138	347.841	260.836
92	Kultur, Sport und Unterhaltung	9.622	74.914	193.922	349.406	243.132
93	Erbringung von sonstigen Dienstleistungen	3.147	113.383	202.380	299.234	226.103
<b>P</b>	<b>Private Haushalte</b>	<b>686</b>	<b>70.924</b>	<b>144.333</b>	<b>225.945</b>	<b>165.008</b>
<b>Q</b>	<b>Exterritoriale Organisationen und Körperschaften</b>	<b>81</b>	<b>49.559</b>	<b>176.084</b>	<b>306.481</b>	<b>215.099</b>
	<b>Zusammen</b>	<b>789.369</b>	<b>143.060</b>	<b>245.996</b>	<b>353.543</b>	<b>269.683</b>



1999

Angestellte - Frauen					ÖNACE	
Anzahl der Personen	25%	50%	75%	Arithmetisches Mittel	Abschnitte, Unterabschnitte und Abteilungen	
	verdienen weniger als ... Schilling					
<b>2.405</b>	<b>107.440</b>	<b>205.483</b>	<b>314.000</b>	<b>229.038</b>	<b>Land- und Forstwirtschaft</b>	<b>A</b>
1.710	103.427	193.433	306.021	225.099	Landwirtschaft, Jagd	01
695	124.436	230.806	330.750	238.731	Forstwirtschaft	02
<b>8</b>	<b>99.824</b>	<b>188.825</b>	<b>304.740</b>	<b>203.924</b>	<b>Fischerei und Fischzucht</b>	<b>B</b>
<b>1.506</b>	<b>157.393</b>	<b>325.931</b>	<b>492.232</b>	<b>355.901</b>	<b>Bergbau und Gewinnung von Steinen und Erden</b>	<b>C</b>
<b>289</b>	<b>12.643</b>	<b>452.452</b>	<b>614.620</b>	<b>395.071</b>	<b>Kohlenbergbau, Gewinnung von Erdöl und Erdgas</b>	<b>CA</b>
54	206.300	403.801	482.976	345.000	Kohlenbergbau, Torfgewinnung	10
235	10.000	487.429	641.094	406.577	Erdöl- und Erdgasbergbau sowie damit verbundene Dienstleistungen	11
0	0	0	0	0	Bergbau auf Uran- und Thoriumerze	12
<b>1.217</b>	<b>175.710</b>	<b>312.715</b>	<b>466.775</b>	<b>346.599</b>	<b>Erzbergbau, Gewinnung von Steinen und Erden, sonstiger Bergbau</b>	<b>CB</b>
153	236.090	373.989	499.460	415.357	Erzbergbau	13
1.064	170.924	301.084	453.309	336.711	Gewinnung von Steinen und Erden, sonstiger Bergbau	14
<b>83.596</b>	<b>175.000</b>	<b>287.140</b>	<b>412.502</b>	<b>316.075</b>	<b>Sachgütererzeugung</b>	<b>D</b>
<b>12.641</b>	<b>148.880</b>	<b>235.636</b>	<b>338.340</b>	<b>263.138</b>	<b>Herstellung v. Nahrungs- u. Genussmitteln u. Getränken; Tabakverarbeitung</b>	<b>DA</b>
12.641	148.880	235.636	338.340	263.138	Herstellung von Nahrungs- und Genussmitteln und Getränken	15
0	0	0	0	0	Tabakverarbeitung	16
<b>7.133</b>	<b>181.983</b>	<b>261.596</b>	<b>351.934</b>	<b>281.817</b>	<b>Herstellung von Textilien, Textilwaren und Bekleidung</b>	<b>DB</b>
3.152	197.106	282.496	376.136	303.595	Herstellung von Textilien und Textilwaren (ohne Bekleidung)	17
3.981	171.933	244.786	331.598	264.574	Herstellung von Bekleidung	18
<b>1.507</b>	<b>141.099</b>	<b>219.579</b>	<b>297.514</b>	<b>233.521</b>	<b>Ledererzeugung und -verarbeitung, Herstellung von Schuhen</b>	<b>DC</b>
<b>3.319</b>	<b>124.194</b>	<b>221.298</b>	<b>313.670</b>	<b>238.275</b>	<b>Be- und Verarbeitung von Holz (ohne Herstellung von Möbeln)</b>	<b>DD</b>
<b>10.000</b>	<b>198.308</b>	<b>321.822</b>	<b>453.856</b>	<b>352.404</b>	<b>Herstellung und Verarbeitung von Papier und Pappe, Verlagswesen</b>	<b>DE</b>
1.777	229.625	352.657	469.710	361.019	Herstellung und Verarbeitung von Papier und Pappe	21
8.223	193.130	315.399	449.218	350.542	Verlagswesen, Druckerei, Vervielfältigung	22
<b>679</b>	<b>188.160</b>	<b>533.543</b>	<b>732.018</b>	<b>511.761</b>	<b>Kokerei, Mineralölverarbeitung</b>	<b>DF</b>
<b>7.266</b>	<b>245.880</b>	<b>360.235</b>	<b>492.230</b>	<b>387.559</b>	<b>Herstellung von Chemikalien und chemischen Erzeugnissen</b>	<b>DG</b>
<b>2.856</b>	<b>195.684</b>	<b>302.287</b>	<b>411.323</b>	<b>319.322</b>	<b>Herstellung von Gummi- und Kunststoffwaren</b>	<b>DH</b>
<b>3.423</b>	<b>177.477</b>	<b>294.280</b>	<b>403.870</b>	<b>312.432</b>	<b>Herstellung u. Bearbeitung v. Glas, Herstellung v. Waren aus Steinen u. Erden</b>	<b>DI</b>
<b>9.625</b>	<b>184.250</b>	<b>300.762</b>	<b>416.768</b>	<b>318.341</b>	<b>Metallerzeugung und -bearbeitung, Herstellung von Metallerzeugnissen</b>	<b>DJ</b>
2.383	252.956	369.535	491.114	381.863	Metallerzeugung und -bearbeitung	27
7.242	168.042	279.120	387.364	297.438	Herstellung von Metallerzeugnissen	28
<b>7.308</b>	<b>199.156</b>	<b>308.084</b>	<b>421.336</b>	<b>328.938</b>	<b>Maschinenbau</b>	<b>DK</b>
<b>10.205</b>	<b>200.200</b>	<b>329.186</b>	<b>471.371</b>	<b>358.608</b>	<b>Herstellung von Büromaschinen, Datenverarbeitungsgeräten</b>	<b>DL</b>
237	166.723	310.800	438.373	326.249	Herstellung von Büromaschinen, Datenverarbeitungsgeräten und -einrichtungen	30
2.346	217.788	341.122	463.976	355.771	Herstellung von Geräten der Elektrizitätserzeugung, -verteilung u.ä.	31
4.456	268.485	400.340	545.108	420.893	Rundfunk-, Fernseh- und Nachrichtentechnik	32
3.166	164.197	251.739	352.492	275.469	Medizin-, Mess-, Steuer- und Regelungstechnik, Optik	33
<b>2.224</b>	<b>221.456</b>	<b>350.266</b>	<b>486.675</b>	<b>369.884</b>	<b>Fahrzeugbau</b>	<b>DM</b>
1.704	223.449	352.143	483.232	369.523	Herstellung von Kraftwagen und Kraftwagenteilen	34
520	220.885	343.241	497.515	371.066	Sonstiger Fahrzeugbau	35
<b>5.410</b>	<b>124.768</b>	<b>222.312</b>	<b>324.657</b>	<b>244.775</b>	<b>Herstellung von sonstigen Erzeugnissen; Rückgewinnung</b>	<b>DN</b>
5.241	124.768	220.486	322.000	243.032	Herstellung von Möbeln, Schmuck, Musikinstrumenten, Sportgeräten, Spielwaren und sonstigen Erzeugnissen	36
169	125.840	277.410	410.067	298.826	Rückgewinnung (Recycling)	37
<b>4.288</b>	<b>206.114</b>	<b>362.070</b>	<b>523.890</b>	<b>389.680</b>	<b>Energie- und Wasserversorgung</b>	<b>E</b>
4.160	212.528	367.178	528.823	394.158	Energieversorgung	40
128	81.302	223.891	370.488	244.150	Wasserversorgung	41
<b>25.124</b>	<b>132.973</b>	<b>238.000</b>	<b>354.571</b>	<b>264.814</b>	<b>Bauwesen</b>	<b>F</b>
<b>211.478</b>	<b>126.143</b>	<b>201.165</b>	<b>290.075</b>	<b>227.540</b>	<b>Handel; Instandhaltung und Reparaturen von Kfz und Gebrauchsgütern</b>	<b>G</b>
10.749	161.840	252.208	353.472	276.797	Kraftfahrzeughandel; Instandhaltung und Reparatur von Kfz; Tankstellen	50
63.476	136.750	224.024	334.962	259.239	Handelsvermittlung und Großhandel (ohne Handel mit Kraftfahrzeugen)	51
137.253	120.877	190.348	266.555	209.023	Einzelhandel (ohne Kfz, ohne Tankstellen); Reparatur von Gebrauchsgütern	52
<b>13.896</b>	<b>91.362</b>	<b>190.665</b>	<b>286.523</b>	<b>210.898</b>	<b>Beherbergungs- und Gaststättenwesen</b>	<b>H</b>
<b>39.843</b>	<b>120.935</b>	<b>233.093</b>	<b>317.750</b>	<b>254.237</b>	<b>Verkehr und Nachrichtenübermittlung</b>	<b>I</b>
9.517	139.794	241.148	308.000	246.374	Landverkehr; Transport in Rohrfernleitungen	60
121	194.428	311.440	417.377	323.320	Schifffahrt	61
4.820	175.010	271.090	393.476	306.248	Flugverkehr	62
10.259	170.255	266.000	364.100	282.764	Hilfs- und Nebentätigkeiten für den Verkehr; Reisebüros	63
15.126	59.953	179.355	276.384	222.710	Nachrichtenübermittlung	64
<b>51.579</b>	<b>243.258</b>	<b>358.244</b>	<b>499.843</b>	<b>389.759</b>	<b>Kredit- und Versicherungswesen</b>	<b>J</b>
37.810	254.714	364.341	507.842	398.225	Kreditwesen	65
11.466	239.571	362.478	497.602	387.464	Versicherungswesen	66
2.303	116.900	227.246	348.065	262.198	Mit dem Kredit- und Versicherungswesen verbundene Tätigkeiten	67
<b>77.166</b>	<b>136.006</b>	<b>250.008</b>	<b>368.114</b>	<b>276.981</b>	<b>Realitätenwesen, Unternehmensdienstleistungen</b>	<b>K</b>
7.485	157.101	288.058	417.018	314.006	Realitätenwesen	70
1.084	119.000	223.752	353.803	252.521	Vermietung beweglicher Sachen ohne Bedienungspersonal	71
6.177	136.010	277.695	433.997	312.400	Datenverarbeitung und Datenbanken	72
3.652	138.992	258.160	379.600	278.728	Forschung und Entwicklung	73
58.768	133.244	243.990	356.311	268.885	Erbringung von unternehmensbezogenen Dienstleistungen	74
<b>133.066</b>	<b>202.392</b>	<b>298.647</b>	<b>380.407</b>	<b>304.646</b>	<b>Öffentliche Verwaltung, Landesverteidigung, Sozialversicherung</b>	<b>L</b>
<b>23.152</b>	<b>168.471</b>	<b>284.361</b>	<b>373.026</b>	<b>284.377</b>	<b>Unterrichtswesen</b>	<b>M</b>
<b>91.491</b>	<b>150.958</b>	<b>252.084</b>	<b>363.240</b>	<b>269.338</b>	<b>Gesundheits-, Veterinär- und Sozialwesen</b>	<b>N</b>
<b>49.191</b>	<b>121.086</b>	<b>232.100</b>	<b>348.479</b>	<b>258.722</b>	<b>Erbringung von sonstigen öffentlichen und persönlichen Dienstleistungen</b>	<b>O</b>
750	137.786	243.921	347.959	258.200	Abwasser- und Abfallbeseitigung und sonstige Entsorgung	90
34.849	134.806	242.222	350.951	263.581	Interessenvertretungen, Vereine	91
10.246	72.800	199.082	353.151	252.405	Kultur, Sport und Unterhaltung	92
3.346	110.896	204.910	300.420	227.577	Erbringung von sonstigen Dienstleistungen	93
<b>675</b>	<b>69.750</b>	<b>150.000</b>	<b>237.320</b>	<b>171.518</b>	<b>Private Haushalte</b>	<b>P</b>
<b>106</b>	<b>31.610</b>	<b>125.892</b>	<b>266.000</b>	<b>172.520</b>	<b>Exterritoriale Organisationen und Körperschaften</b>	<b>Q</b>
<b>809.093</b>	<b>146.538</b>	<b>251.944</b>	<b>362.241</b>	<b>276.011</b>	<b>Zusammen</b>	



## Bruttojahreseinkommen der männlichen Angestellten nach Branchen

1998

ÖNACE Abschnitte, Unterabschnitte und Abteilungen		Angestellte - Männer				
		Anzahl der Personen	25%	50%	75%	Arithme- tisches Mittel
		verdienen weniger als ... Schilling				
<b>A</b>	<b>Land- und Forstwirtschaft</b>	<b>3.955</b>	<b>269.126</b>	<b>375.916</b>	<b>530.222</b>	<b>428.416</b>
01	Landwirtschaft, Jagd	1.836	216.990	340.186	475.472	401.467
02	Forstwirtschaft	2.119	304.205	409.297	558.079	451.766
<b>B</b>	<b>Fischerei und Fischzucht</b>	<b>9</b>	<b>140.000</b>	<b>302.600</b>	<b>376.040</b>	<b>261.830</b>
<b>C</b>	<b>Bergbau und Gewinnung von Steinen und Erden</b>	<b>3.472</b>	<b>494.396</b>	<b>685.091</b>	<b>957.172</b>	<b>783.142</b>
<b>CA</b>	<b>Kohlenbergbau, Gewinnung von Erdöl und Erdgas</b>	<b>1.012</b>	<b>633.028</b>	<b>845.467</b>	<b>1.122.660</b>	<b>896.025</b>
10	Kohlenbergbau, Torfgewinnung	112	561.428	765.340	988.138	867.596
11	Erdöl- und Erdgasbergbau sowie damit verbundene Dienstleistungen	896	644.754	867.376	1.137.722	901.204
12	Bergbau auf Uran- und Thoriumerze	4	426.997	441.869	636.832	531.914
<b>CB</b>	<b>Erzbergbau, Gewinnung von Steinen und Erden, sonstiger Bergbau</b>	<b>2.460</b>	<b>464.100</b>	<b>627.942</b>	<b>865.981</b>	<b>736.704</b>
13	Erzbergbau	325	425.456	590.630	780.899	657.466
14	Gewinnung von Steinen und Erden, sonstiger Bergbau	2.135	469.430	633.734	870.187	748.766
<b>D</b>	<b>Sachgütererzeugung</b>	<b>141.377</b>	<b>385.100</b>	<b>528.251</b>	<b>725.146</b>	<b>607.041</b>
<b>DA</b>	<b>Herstellung v. Nahrungs- u. Genussmitteln u. Getränken; Tabakverarbeitung</b>	<b>10.773</b>	<b>361.024</b>	<b>480.001</b>	<b>654.273</b>	<b>577.396</b>
15	Herstellung von Nahrungs- und Genussmitteln und Getränken	10.773	361.024	480.001	654.273	577.396
16	Tabakverarbeitung	0	0	0	0	0
<b>DB</b>	<b>Herstellung von Textilien, Textilwaren und Bekleidung</b>	<b>5.906</b>	<b>359.302</b>	<b>461.940</b>	<b>620.837</b>	<b>537.537</b>
17	Herstellung von Textilien und Textilwaren (ohne Bekleidung)	4.326	363.563	462.633	617.242	542.019
18	Herstellung von Bekleidung	1.580	349.305	457.404	627.816	525.266
<b>DC</b>	<b>Ledererzeugung und -verarbeitung, Herstellung von Schuhen</b>	<b>785</b>	<b>314.400</b>	<b>418.516</b>	<b>602.425</b>	<b>512.384</b>
<b>DD</b>	<b>Be- und Verarbeitung von Holz (ohne Herstellung von Möbeln)</b>	<b>4.563</b>	<b>326.211</b>	<b>433.860</b>	<b>583.120</b>	<b>494.002</b>
<b>DE</b>	<b>Herstellung u. Verarbeitung v. Glas, Herstellung v. Papier und Pappe, Verlagswesen</b>	<b>12.448</b>	<b>411.691</b>	<b>575.293</b>	<b>789.637</b>	<b>663.185</b>
21	Herstellung und Verarbeitung von Papier und Pappe	3.743	473.790	640.276	848.730	742.653
22	Verlagswesen, Druckerei, Vervielfältigung	8.705	384.244	547.856	753.170	629.016
<b>DF</b>	<b>Kokerei, Mineralölverarbeitung</b>	<b>1.366</b>	<b>585.415</b>	<b>828.727</b>	<b>1.149.560</b>	<b>962.184</b>
<b>DG</b>	<b>Herstellung von Chemikalien und chemischen Erzeugnissen</b>	<b>10.303</b>	<b>412.652</b>	<b>566.656</b>	<b>787.319</b>	<b>662.955</b>
<b>DH</b>	<b>Herstellung von Gummi- und Kunststoffwaren</b>	<b>5.226</b>	<b>376.308</b>	<b>500.015</b>	<b>683.790</b>	<b>570.320</b>
<b>DI</b>	<b>Herstellung u. Bearbeitung v. Glas, Herstellung v. Waren aus Steinen u. Erden</b>	<b>6.431</b>	<b>382.077</b>	<b>519.730</b>	<b>698.253</b>	<b>591.972</b>
<b>DJ</b>	<b>Metallerzeugung und -bearbeitung, Herstellung von Metallerzeugnissen</b>	<b>21.203</b>	<b>412.742</b>	<b>542.922</b>	<b>719.233</b>	<b>610.644</b>
27	Metallerzeugung und -bearbeitung	6.996	482.961	621.531	799.469	697.950
28	Herstellung von Metallerzeugnissen	14.207	384.098	507.011	672.025	567.651
<b>DK</b>	<b>Maschinenbau</b>	<b>21.094</b>	<b>392.100</b>	<b>528.875</b>	<b>716.480</b>	<b>598.933</b>
<b>DL</b>	<b>Herstellung von Büromaschinen, Datenverarbeitungsgeräten</b>	<b>27.847</b>	<b>391.514</b>	<b>554.892</b>	<b>758.059</b>	<b>622.346</b>
30	Herstellung von Büromaschinen, Datenverarbeitungsgeräten und -einrichtungen	1.104	364.267	545.117	855.660	695.641
31	Herstellung von Geräten der Elektrizitätserzeugung, -verteilung u.ä.	6.653	400.456	553.657	743.120	611.591
32	Rundfunk-, Fernseh- und Nachrichtentechnik	15.968	409.686	581.812	791.136	649.607
33	Medizin-, Mess-, Steuer- und Regelungstechnik, Optik	4.122	341.950	460.729	623.737	514.470
<b>DM</b>	<b>Fahrzeugbau</b>	<b>6.793</b>	<b>443.120</b>	<b>599.094</b>	<b>798.355</b>	<b>658.293</b>
34	Herstellung von Kraftwagen und Kraftwagenteilen	5.171	442.350	598.984	795.319	656.624
35	Sonstiger Fahrzeugbau	1.622	446.582	599.232	812.639	663.615
<b>DN</b>	<b>Herstellung von sonstigen Erzeugnissen; Rückgewinnung</b>	<b>6.639</b>	<b>322.826</b>	<b>420.281</b>	<b>563.464</b>	<b>481.869</b>
36	Herstellung von Möbeln, Schmuck, Musikinstrumenten, Sportgeräten, Spielwaren und sonstigen Erzeugnissen	6.433	322.350	419.097	557.257	476.981
37	Rückgewinnung (Recycling)	206	370.360	499.809	713.370	634.483
<b>E</b>	<b>Energie- und Wasserversorgung</b>	<b>19.298</b>	<b>478.349</b>	<b>658.732</b>	<b>1.041.520</b>	<b>955.179</b>
40	Energieversorgung	18.996	481.779	663.554	1.053.187	962.571
41	Wasserversorgung	302	343.718	442.819	582.986	490.257
<b>F</b>	<b>Bauwesen</b>	<b>39.479</b>	<b>328.089</b>	<b>487.691</b>	<b>691.189</b>	<b>546.442</b>
<b>G</b>	<b>Handel; Instandhaltung und Reparaturen von Kfz und Gebrauchsgütern</b>	<b>139.164</b>	<b>267.650</b>	<b>387.859</b>	<b>564.602</b>	<b>466.454</b>
50	Kraftfahrzeughandel; Instandhaltung und Reparatur von Kfz; Tankstellen	19.459	296.200	404.567	553.563	472.114
51	Handelsvermittlung und Großhandel (ohne Handel mit Kraftfahrzeugen)	69.892	294.740	421.773	620.513	516.285
52	Einzelhandel (ohne Kfz, ohne Tankstellen); Reparatur von Gebrauchsgütern	49.813	217.235	338.270	483.175	394.326
<b>H</b>	<b>Beherbergungs- und Gaststättenwesen</b>	<b>8.574</b>	<b>114.054</b>	<b>242.214</b>	<b>394.155</b>	<b>302.192</b>
<b>I</b>	<b>Verkehr und Nachrichtenübermittlung</b>	<b>38.528</b>	<b>236.374</b>	<b>336.257</b>	<b>542.632</b>	<b>432.411</b>
60	Landverkehr; Transport in Rohrfernleitungen	10.483	294.000	408.429	579.539	471.022
61	Schifffahrt	179	351.850	540.065	689.889	556.441
62	Flugverkehr	4.479	339.858	512.993	872.841	686.313
63	Hilfs- und Nebentätigkeiten für den Verkehr; Reisebüros	8.596	278.304	415.215	585.694	484.781
64	Nachrichtenübermittlung	14.791	67.895	265.474	319.938	296.224
<b>J</b>	<b>Kredit- und Versicherungswesen</b>	<b>60.344</b>	<b>382.965</b>	<b>559.473</b>	<b>788.009</b>	<b>664.631</b>
65	Kreditwesen	37.355	416.218	588.486	820.829	701.599
66	Versicherungswesen	21.635	341.210	514.202	730.227	610.535
67	Mit dem Kredit- und Versicherungswesen verbundene Tätigkeiten	1.354	186.026	403.655	658.182	509.109
<b>K</b>	<b>Realitätenwesen, Unternehmensdienstleistungen</b>	<b>63.504</b>	<b>225.972</b>	<b>398.764</b>	<b>599.126</b>	<b>481.547</b>
70	Realitätenwesen	5.184	242.853	461.117	711.258	547.936
71	Vermietung beweglicher Sachen ohne Bedienungspersonal	1.059	197.114	342.720	507.908	400.005
72	Datenverarbeitung und Datenbanken	11.338	284.161	463.283	666.305	524.877
73	Forschung und Entwicklung	4.423	185.190	354.048	528.049	414.390
74	Erbringung von unternehmensbezogenen Dienstleistungen	41.500	217.000	384.146	574.828	470.654
<b>L</b>	<b>Öffentliche Verwaltung, Landesverteidigung, Sozialversicherung</b>	<b>57.984</b>	<b>272.036</b>	<b>361.075</b>	<b>500.318</b>	<b>421.277</b>
<b>M</b>	<b>Unterrichtswesen</b>	<b>11.467</b>	<b>217.501</b>	<b>351.889</b>	<b>460.562</b>	<b>358.271</b>
<b>N</b>	<b>Gesundheits-, Veterinär- und Sozialwesen</b>	<b>22.029</b>	<b>275.758</b>	<b>372.842</b>	<b>528.447</b>	<b>453.254</b>
<b>O</b>	<b>Erbringung von sonstigen öffentlichen und persönlichen Dienstleistungen</b>	<b>32.548</b>	<b>215.400</b>	<b>382.379</b>	<b>591.892</b>	<b>455.915</b>
90	Abwasser- und Abfallbeseitigung und sonstige Entsorgung	997	326.136	440.176	595.490	502.764
91	Interessenvertretungen, Vereine	18.443	266.422	393.118	577.277	455.639
92	Kultur, Sport und Unterhaltung	11.846	114.000	352.670	644.410	459.403
93	Erbringung von sonstigen Dienstleistungen	1.262	186.660	336.779	479.980	390.193
<b>P</b>	<b>Private Haushalte</b>	<b>74</b>	<b>76.408</b>	<b>207.783</b>	<b>350.000</b>	<b>262.633</b>
<b>Q</b>	<b>Exterritoriale Organisationen und Körperschaften</b>	<b>56</b>	<b>96.326</b>	<b>208.681</b>	<b>470.608</b>	<b>322.834</b>
<b>Zusammen</b>		<b>642.927</b>	<b>291.632</b>	<b>437.009</b>	<b>645.677</b>	<b>527.644</b>



1999

Angestellte - Männer					ÖNACE	
Anzahl der Personen	25%	50%	75%	Arithmetisches Mittel	Abschnitte, Unterabschnitte und Abteilungen	
	verdienen weniger als ... Schilling					
<b>3.945</b>	<b>265.973</b>	<b>382.700</b>	<b>540.683</b>	<b>484.277</b>	<b>Land- und Forstwirtschaft</b>	<b>A</b>
1.921	212.668	341.740	487.706	395.477	Landwirtschaft, Jagd	01
2.024	309.708	419.995	595.059	568.558	Forstwirtschaft	02
<b>10</b>	<b>140.000</b>	<b>334.643</b>	<b>386.480</b>	<b>290.444</b>	<b>Fischerei und Fischzucht</b>	<b>B</b>
<b>3.405</b>	<b>510.445</b>	<b>699.489</b>	<b>969.928</b>	<b>788.132</b>	<b>Bergbau und Gewinnung von Steinen und Erden</b>	<b>C</b>
<b>944</b>	<b>631.188</b>	<b>840.440</b>	<b>1.107.272</b>	<b>866.212</b>	<b>Kohlenbergbau, Gewinnung von Erdöl und Erdgas</b>	<b>CA</b>
105	550.796	712.039	959.370	855.153	Kohlenbergbau, Torfgewinnung	10
839	649.839	856.993	1.116.169	867.597	Erdöl- und Erdgasbergbau sowie damit verbundene Dienstleistungen	11
0	0	0	0	0	Bergbau auf Uran- und Thoriumerze	12
<b>2.461</b>	<b>484.786</b>	<b>648.447</b>	<b>891.836</b>	<b>758.182</b>	<b>Erzbergbau, Gewinnung von Steinen und Erden, sonstiger Bergbau</b>	<b>CB</b>
352	475.396	648.306	926.848	738.557	Erzbergbau	13
2.109	486.239	648.447	889.114	761.458	Gewinnung von Steinen und Erden, sonstiger Bergbau	14
<b>141.408</b>	<b>392.591</b>	<b>541.798</b>	<b>744.990</b>	<b>622.563</b>	<b>Sachgütererzeugung</b>	<b>D</b>
<b>10.269</b>	<b>369.314</b>	<b>487.698</b>	<b>668.314</b>	<b>581.717</b>	<b>Herstellung v. Nahrungs- u. Genussmitteln u. Getränken; Tabakverarbeitung</b>	<b>DA</b>
10.269	369.314	487.698	668.314	581.717	Herstellung von Nahrungs- und Genussmitteln und Getränken	15
0	0	0	0	0	Tabakverarbeitung	16
<b>5.543</b>	<b>365.286</b>	<b>472.561</b>	<b>643.088</b>	<b>557.651</b>	<b>Herstellung von Textilien, Textilwaren und Bekleidung</b>	<b>DB</b>
4.075	369.232	473.850	641.238	557.998	Herstellung von Textilien und Textilwaren (ohne Bekleidung)	17
1.468	349.777	468.582	649.594	556.686	Herstellung von Bekleidung	18
<b>798</b>	<b>322.000</b>	<b>442.633</b>	<b>638.711</b>	<b>537.506</b>	<b>Ledererzeugung und -verarbeitung, Herstellung von Schuhen</b>	<b>DC</b>
<b>4.552</b>	<b>336.526</b>	<b>447.168</b>	<b>603.282</b>	<b>515.351</b>	<b>Be- und Verarbeitung von Holz (ohne Herstellung von Möbeln)</b>	<b>DD</b>
<b>12.314</b>	<b>424.464</b>	<b>592.445</b>	<b>817.429</b>	<b>687.426</b>	<b>Herstellung und Verarbeitung von Papier und Pappe, Verlagswesen</b>	<b>DE</b>
3.714	484.005	650.855	862.489	757.380	Herstellung und Verarbeitung von Papier und Pappe	21
8.600	402.224	566.250	788.741	657.216	Verlagswesen, Druckerei, Vervielfältigung	22
<b>1.218</b>	<b>573.221</b>	<b>832.605</b>	<b>1.101.317</b>	<b>917.704</b>	<b>Kokerei, Mineralölverarbeitung</b>	<b>DF</b>
<b>10.368</b>	<b>420.039</b>	<b>577.354</b>	<b>801.158</b>	<b>681.464</b>	<b>Herstellung von Chemikalien und chemischen Erzeugnissen</b>	<b>DG</b>
<b>5.421</b>	<b>383.747</b>	<b>507.748</b>	<b>689.218</b>	<b>583.780</b>	<b>Herstellung von Gummi- und Kunststoffwaren</b>	<b>DH</b>
<b>6.323</b>	<b>398.680</b>	<b>536.605</b>	<b>727.994</b>	<b>620.302</b>	<b>Herstellung u. Bearbeitung v. Glas, Herstellung v. Waren aus Steinen u. Erden</b>	<b>DI</b>
<b>21.263</b>	<b>422.249</b>	<b>557.145</b>	<b>736.912</b>	<b>626.555</b>	<b>Metallerzeugung und -bearbeitung, Herstellung von Metallerzeugnissen</b>	<b>DJ</b>
6.955	489.978	632.565	818.672	715.355	Metallerzeugung und -bearbeitung	27
14.308	391.567	522.272	690.872	583.900	Herstellung von Metallerzeugnissen	28
<b>21.420</b>	<b>397.619</b>	<b>541.215</b>	<b>736.552</b>	<b>613.747</b>	<b>Maschinenbau</b>	<b>DK</b>
<b>28.224</b>	<b>398.417</b>	<b>571.292</b>	<b>780.461</b>	<b>635.990</b>	<b>Herstellung von Büromaschinen, Datenverarbeitungsgeräten</b>	<b>DL</b>
726	303.533	456.937	653.000	539.117	Herstellung von Büromaschinen, Datenverarbeitungsgeräten und -einrichtungen	30
6.602	408.842	569.939	770.378	641.481	Herstellung von Geräten der Elektrizitätserzeugung, -verteilung u.ä.	31
16.837	417.996	600.276	819.656	664.591	Rundfunk-, Fernseh- und Nachrichtentechnik	32
5.465	441.131	610.759	824.705	674.555	Medizin-, Mess-, Steuer- und Regelungstechnik, Optik	33
<b>7.161</b>	<b>442.806</b>	<b>612.144</b>	<b>830.559</b>	<b>681.150</b>	<b>Fahrzeugbau</b>	<b>DM</b>
5.465	441.131	610.759	824.705	674.555	Herstellung von Kraftwagen und Kraftwagenteilen	34
1.696	450.716	621.599	850.906	702.401	Sonstiger Fahrzeugbau	35
<b>6.534</b>	<b>318.080</b>	<b>422.763</b>	<b>567.856</b>	<b>484.258</b>	<b>Herstellung von sonstigen Erzeugnissen; Rückgewinnung</b>	<b>DN</b>
6.318	317.540	420.000	562.458	479.476	Herstellung von Möbeln, Schmuck, Musikinstrumenten, Sportgeräten, Spielwaren und sonstigen Erzeugnissen	36
216	341.546	517.603	757.291	624.127	Rückgewinnung (Recycling)	37
<b>19.379</b>	<b>476.061</b>	<b>633.674</b>	<b>838.310</b>	<b>712.439</b>	<b>Energie- und Wasserversorgung</b>	<b>E</b>
19.034	480.201	637.105	841.263	715.960	Energieversorgung	40
345	353.499	457.302	608.063	518.187	Wasserversorgung	41
<b>40.010</b>	<b>331.001</b>	<b>494.085</b>	<b>699.244</b>	<b>556.405</b>	<b>Bauwesen</b>	<b>F</b>
<b>138.655</b>	<b>271.810</b>	<b>394.982</b>	<b>575.949</b>	<b>475.783</b>	<b>Handel; Instandhaltung und Reparaturen von Kfz und Gebrauchsgütern</b>	<b>G</b>
19.534	305.053	414.853	570.594	487.475	Kraftfahrzeughandel; Instandhaltung und Reparatur von Kfz; Tankstellen	50
69.178	298.650	428.462	628.226	523.516	Handelsvermittlung und Großhandel (ohne Handel mit Kraftfahrzeugen)	51
49.943	222.034	345.006	495.278	405.093	Einzelhandel (ohne Kfz, ohne Tankstellen); Reparatur von Gebrauchsgütern	52
<b>8.452</b>	<b>116.689</b>	<b>247.812</b>	<b>402.657</b>	<b>306.497</b>	<b>Beherbergungs- und Gaststättenwesen</b>	<b>H</b>
<b>41.329</b>	<b>252.875</b>	<b>335.758</b>	<b>538.184</b>	<b>457.107</b>	<b>Verkehr und Nachrichtenübermittlung</b>	<b>I</b>
12.057	287.115	368.450	548.156	463.684	Landverkehr; Transport in Rohrfernleitungen	60
175	336.160	502.310	695.987	587.092	Schifffahrt	61
4.755	326.926	502.890	854.614	669.357	Flugverkehr	62
8.618	292.020	426.935	598.551	498.409	Hilfs- und Nebentätigkeiten für den Verkehr; Reisebüros	63
15.724	119.440	278.923	347.477	363.795	Nachrichtenübermittlung	64
<b>59.951</b>	<b>395.064</b>	<b>575.947</b>	<b>810.887</b>	<b>684.720</b>	<b>Kredit- und Versicherungswesen</b>	<b>J</b>
37.160	427.165	603.939	836.823	714.031	Kreditwesen	65
20.752	358.285	537.567	768.950	646.948	Versicherungswesen	66
2.039	237.596	433.595	674.764	534.978	Mit dem Kredit- und Versicherungswesen verbundene Tätigkeiten	67
<b>70.976</b>	<b>226.635</b>	<b>407.657</b>	<b>620.098</b>	<b>498.014</b>	<b>Realitätenwesen, Unternehmensdienstleistungen</b>	<b>K</b>
5.242	239.764	465.411	726.679	561.454	Realitätenwesen	70
1.103	193.760	357.322	531.559	432.687	Vermietung beweglicher Sachen ohne Bedienungspersonal	71
13.911	288.390	476.504	693.000	552.250	Datenverarbeitung und Datenbanken	72
4.881	186.550	363.355	543.668	425.708	Forschung und Entwicklung	73
45.839	215.000	391.702	593.615	483.571	Erbringung von unternehmensbezogenen Dienstleistungen	74
<b>59.019</b>	<b>287.968</b>	<b>380.369</b>	<b>524.403</b>	<b>442.577</b>	<b>Öffentliche Verwaltung, Landesverteidigung, Sozialversicherung</b>	<b>L</b>
<b>11.225</b>	<b>235.654</b>	<b>365.260</b>	<b>480.200</b>	<b>376.866</b>	<b>Unterrichtswesen</b>	<b>M</b>
<b>23.200</b>	<b>286.359</b>	<b>385.375</b>	<b>549.977</b>	<b>469.015</b>	<b>Gesundheits-, Veterinär- und Sozialwesen</b>	<b>N</b>
<b>33.677</b>	<b>207.107</b>	<b>386.820</b>	<b>600.685</b>	<b>479.230</b>	<b>Erbringung von sonstigen öffentlichen und persönlichen Dienstleistungen</b>	<b>O</b>
1.045	336.000	447.793	605.008	506.152	Abwasser- und Abfallbeseitigung und sonstige Entsorgung	90
18.841	263.267	400.702	588.673	489.579	Interessenvertretungen, Vereine	91
12.487	105.000	348.558	636.644	470.120	Kultur, Sport und Unterhaltung	92
1.304	188.069	344.462	503.374	395.344	Erbringung von sonstigen Dienstleistungen	93
<b>89</b>	<b>48.686</b>	<b>169.600</b>	<b>345.100</b>	<b>233.420</b>	<b>Private Haushalte</b>	<b>P</b>
<b>68</b>	<b>36.341</b>	<b>206.905</b>	<b>508.859</b>	<b>305.637</b>	<b>Exterritoriale Organisationen und Körperschaften</b>	<b>Q</b>
655.695	297.482	445.740	659.212	534.750	<b>Zusammen</b>	



## Standardisiertes Bruttojahreseinkommen der Arbeiter und Angestellten nach Branchen

1998

ÖNACE Abschnitte, Unterabschnitte und Abteilungen		Arbeiter und Angestellte - Frauen und Männer				Arithme- tisches Mittel
		Anzahl der Personen	25% verdiene weniger als ...	50% Schilling	75%	
<b>A</b>	<b>Land- und Forstwirtschaft</b>	<b>31.001</b>	<b>133.032</b>	<b>208.635</b>	<b>296.036</b>	<b>234.649</b>
01	Landwirtschaft, Jagd	21.349	103.536	181.478	251.139	203.313
02	Forstwirtschaft	9.652	204.992	285.392	365.734	303.958
<b>B</b>	<b>Fischerei und Fischzucht</b>	<b>94</b>	<b>149.270</b>	<b>206.709</b>	<b>275.699</b>	<b>214.192</b>
<b>C</b>	<b>Bergbau und Gewinnung von Steinen und Erden</b>	<b>15.287</b>	<b>319.575</b>	<b>407.510</b>	<b>542.962</b>	<b>478.167</b>
<b>CA</b>	<b>Kohlenbergbau, Gewinnung von Erdöl und Erdgas</b>	<b>2.595</b>	<b>459.856</b>	<b>646.824</b>	<b>841.742</b>	<b>671.237</b>
10	Kohlenbergbau, Torfgewinnung	559	369.625	447.251	529.619	502.479
11	Erdöl- und Erdgasbergbau sowie damit verbundene Dienstleistungen	2.022	561.685	705.136	883.296	719.543
12	Bergbau auf Uran- und Thoriumerze	14	378.616	403.761	448.328	432.761
<b>CB</b>	<b>Erzbergbau, Gewinnung von Steinen und Erden, sonstiger Bergbau</b>	<b>12.692</b>	<b>311.790</b>	<b>386.978</b>	<b>480.854</b>	<b>438.692</b>
13	Erzbergbau	1.315	347.100	419.656	504.151	450.953
14	Gewinnung von Steinen und Erden, sonstiger Bergbau	11.377	309.367	382.730	477.545	437.275
<b>D</b>	<b>Sachgütererzeugung</b>	<b>629.471</b>	<b>242.834</b>	<b>326.060</b>	<b>441.670</b>	<b>381.160</b>
<b>DA</b>	<b>Herstellung v. Nahrungs- u. Genussmitteln u. Getränken; Tabakverarbeitung</b>	<b>81.322</b>	<b>197.691</b>	<b>271.860</b>	<b>371.291</b>	<b>313.189</b>
15	Herstellung von Nahrungs- und Genussmitteln und Getränken	81.322	197.691	271.860	371.291	313.189
16	Tabakverarbeitung	0	0	0	0	0
<b>DB</b>	<b>Herstellung von Textilien, Textilwaren und Bekleidung</b>	<b>38.851</b>	<b>180.822</b>	<b>237.383</b>	<b>323.092</b>	<b>279.895</b>
17	Herstellung von Textilien und Textilwaren (ohne Bekleidung)	22.472	201.424	261.652	348.783	304.705
18	Herstellung von Bekleidung	16.379	165.366	206.159	278.718	245.855
<b>DC</b>	<b>Ledererzeugung und -verarbeitung, Herstellung von Schuhen</b>	<b>7.127</b>	<b>174.992</b>	<b>217.717</b>	<b>272.596</b>	<b>250.142</b>
<b>DD</b>	<b>Be- und Verarbeitung von Holz (ohne Herstellung von Möbeln)</b>	<b>36.234</b>	<b>230.363</b>	<b>279.348</b>	<b>346.466</b>	<b>307.635</b>
<b>DE</b>	<b>Herstellung und Verarbeitung von Papier und Pappe, Verlagswesen</b>	<b>49.900</b>	<b>264.122</b>	<b>384.350</b>	<b>509.593</b>	<b>442.357</b>
21	Herstellung und Verarbeitung von Papier und Pappe	18.751	293.200	398.254	486.782	443.937
22	Verlagswesen, Druckerei, Vervielfältigung	31.149	248.116	374.316	531.142	441.405
<b>DF</b>	<b>Kokerei, Mineralölverarbeitung</b>	<b>3.136</b>	<b>471.725</b>	<b>668.231</b>	<b>843.040</b>	<b>697.385</b>
<b>DG</b>	<b>Herstellung von Chemikalien und chemischen Erzeugnissen</b>	<b>32.783</b>	<b>279.207</b>	<b>390.442</b>	<b>531.737</b>	<b>453.700</b>
<b>DH</b>	<b>Herstellung von Gummi- und Kunststoffwaren</b>	<b>26.457</b>	<b>248.536</b>	<b>323.692</b>	<b>412.870</b>	<b>363.315</b>
<b>DI</b>	<b>Herstellung u. Bearbeitung v. Glas, Herstellung v. Waren aus Steinen u. Erden</b>	<b>33.110</b>	<b>275.179</b>	<b>345.715</b>	<b>432.858</b>	<b>383.404</b>
<b>DJ</b>	<b>Metallerzeugung und -bearbeitung, Herstellung von Metallerzeugnissen</b>	<b>108.250</b>	<b>273.759</b>	<b>348.257</b>	<b>451.427</b>	<b>393.276</b>
27	Metallerzeugung und -bearbeitung	35.101	318.544	408.174	502.344	445.390
28	Herstellung von Metallerzeugnissen	73.149	259.760	323.880	412.855	368.268
<b>DK</b>	<b>Maschinenbau</b>	<b>66.518</b>	<b>288.736</b>	<b>371.087</b>	<b>491.132</b>	<b>425.918</b>
<b>DL</b>	<b>Herstellung von Büromaschinen, Datenverarbeitungsgeräten</b>	<b>72.171</b>	<b>271.332</b>	<b>364.841</b>	<b>532.665</b>	<b>450.071</b>
30	Herstellung von Büromaschinen, Datenverarbeitungsgeräten und -einrichtungen	1.726	279.185	437.032	691.202	572.359
31	Herstellung von Geräten der Elektrizitätserzeugung, -verteilung u.ä.	22.532	258.595	348.342	481.691	432.645
32	Rundfunk-, Fernseh- und Nachrichtentechnik	33.440	304.547	411.317	607.604	499.979
33	Medizin-, Mess-, Steuer- und Regelungstechnik, Optik	14.473	227.131	301.621	411.516	347.304
<b>DM</b>	<b>Fahrzeugbau</b>	<b>28.858</b>	<b>298.773</b>	<b>378.447</b>	<b>485.809</b>	<b>438.119</b>
34	Herstellung von Kraftwagen und Kraftwagenteilen	23.603	298.726	376.324	479.245	425.162
35	Sonstiger Fahrzeugbau	5.255	299.137	388.462	528.499	496.317
<b>DN</b>	<b>Herstellung von sonstigen Erzeugnissen; Rückgewinnung</b>	<b>44.754</b>	<b>220.132</b>	<b>268.243</b>	<b>328.184</b>	<b>294.647</b>
36	Herstellung von Möbeln, Schmuck, Musikinstrumenten, Sportgeräten, Spielwaren und sonstigen Erzeugnissen	43.597	221.200	268.355	327.361	294.112
37	Rückgewinnung (Recycling)	1.157	167.887	259.373	369.575	314.806
<b>E</b>	<b>Energie- und Wasserversorgung</b>	<b>30.934</b>	<b>346.996</b>	<b>496.944</b>	<b>690.462</b>	<b>552.466</b>
40	Energieversorgung	30.160	351.056	502.177	695.007	556.958
41	Wasserversorgung	774	271.517	351.093	432.465	377.449
<b>F</b>	<b>Bauwesen</b>	<b>269.742</b>	<b>263.675</b>	<b>319.973</b>	<b>387.029</b>	<b>354.249</b>
<b>G</b>	<b>Handel; Instandhaltung und Reparaturen von Kfz und Gebrauchsgütern</b>	<b>495.355</b>	<b>182.423</b>	<b>258.650</b>	<b>362.880</b>	<b>311.837</b>
50	Kraftfahrzeughandel; Instandhaltung und Reparatur von Kfz; Tankstellen	65.783	228.485	291.287	381.750	333.489
51	Handelsvermittlung und Großhandel (ohne Handel mit Kraftfahrzeugen)	190.672	212.073	295.898	422.873	364.996
52	Einzelhandel (ohne Kfz, ohne Tankstellen); Reparatur von Gebrauchsgütern	238.900	156.407	221.723	309.304	263.448
<b>H</b>	<b>Beherbergungs- und Gaststättenwesen</b>	<b>183.610</b>	<b>139.185</b>	<b>194.586</b>	<b>248.091</b>	<b>206.391</b>
<b>I</b>	<b>Verkehr und Nachrichtenübermittlung</b>	<b>155.472</b>	<b>207.918</b>	<b>281.730</b>	<b>363.211</b>	<b>317.401</b>
60	Landverkehr; Transport in Rohrfernleitungen	85.415	223.015	286.343	352.980	301.980
61	Schifffahrt	472	233.061	352.918	495.717	397.827
62	Flugverkehr	9.163	251.403	372.756	581.917	492.221
63	Hilfs- und Nebentätigkeiten für den Verkehr; Reisebüros	30.435	231.877	309.367	411.129	352.536
64	Nachrichtenübermittlung	29.987	144.402	232.858	293.197	270.983
<b>J</b>	<b>Kredit- und Versicherungswesen</b>	<b>116.137</b>	<b>289.200</b>	<b>433.361</b>	<b>627.985</b>	<b>506.209</b>
65	Kreditwesen	78.830	295.364	438.798	638.676	510.797
66	Versicherungswesen	33.904	292.380	436.016	614.612	510.175
67	Mit dem Kredit- und Versicherungswesen verbundene Tätigkeiten	3.403	161.085	269.640	441.518	360.409
<b>K</b>	<b>Realitätenwesen, Unternehmensdienstleistungen</b>	<b>230.934</b>	<b>175.000</b>	<b>261.800</b>	<b>385.000</b>	<b>323.863</b>
70	Realitätenwesen	38.029	154.336	251.394	375.751	303.557
71	Vermietung beweglicher Sachen ohne Bedienungspersonal	4.435	189.008	279.616	376.880	312.150
72	Datenverarbeitung und Datenbanken	18.211	246.700	386.951	577.478	463.289
73	Forschung und Entwicklung	8.169	220.534	323.678	451.015	380.371
74	Erbringung von unternehmensbezogenen Dienstleistungen	162.090	173.247	253.068	362.500	310.435
<b>L</b>	<b>Öffentliche Verwaltung, Landesverteidigung, Sozialversicherung</b>	<b>279.650</b>	<b>216.576</b>	<b>285.508</b>	<b>365.369</b>	<b>310.425</b>
<b>M</b>	<b>Unterrichtswesen</b>	<b>43.047</b>	<b>170.077</b>	<b>273.087</b>	<b>368.184</b>	<b>288.551</b>
<b>N</b>	<b>Gesundheits-, Veterinär- und Sozialwesen</b>	<b>142.986</b>	<b>168.393</b>	<b>257.534</b>	<b>359.840</b>	<b>291.297</b>
<b>O</b>	<b>Erbringung von sonstigen öffentlichen und persönlichen Dienstleistungen</b>	<b>133.228</b>	<b>157.588</b>	<b>231.198</b>	<b>356.690</b>	<b>308.509</b>
90	Abwasser- und Abfallbeseitigung und sonstige Entsorgung	5.878	224.626	289.967	366.238	318.213
91	Interessenvertretungen, Vereine	64.263	176.613	267.496	386.203	316.556
92	Kultur, Sport und Unterhaltung	32.803	152.917	255.514	437.920	400.750
93	Erbringung von sonstigen Dienstleistungen	30.284	128.929	176.097	213.889	189.638
<b>P</b>	<b>Private Haushalte</b>	<b>3.649</b>	<b>99.397</b>	<b>154.884</b>	<b>221.336</b>	<b>176.983</b>
<b>Q</b>	<b>Exterritoriale Organisationen und Körperschaften</b>	<b>169</b>	<b>110.924</b>	<b>251.000</b>	<b>378.538</b>	<b>292.911</b>
<b>Insgesamt</b>		<b>2.765.851</b>	<b>201.132</b>	<b>286.525</b>	<b>392.419</b>	<b>335.295</b>



1999

Arbeiter und Angestellte - Frauen und Männer					ÖNACE	
Anzahl der Personen	25%	50%	75%	Arithmetisches Mittel	Abschnitte, Unterabschnitte und Abteilungen	
	verdienen weniger als ... Schilling					
<b>31.684</b>	<b>131.584</b>	<b>209.570</b>	<b>297.865</b>	<b>234.482</b>	<b>Land- und Forstwirtschaft</b>	<b>A</b>
22.376	105.728	183.209	253.354	203.714	Landwirtschaft, Jagd	01
9.308	208.303	290.219	367.939	308.446	Forstwirtschaft	02
<b>98</b>	<b>158.286</b>	<b>243.885</b>	<b>286.415</b>	<b>229.965</b>	<b>Fischerei und Fischzucht</b>	<b>B</b>
<b>15.087</b>	<b>324.737</b>	<b>411.665</b>	<b>541.775</b>	<b>482.139</b>	<b>Bergbau und Gewinnung von Steinen und Erden</b>	<b>C</b>
<b>2.399</b>	<b>440.035</b>	<b>629.090</b>	<b>830.687</b>	<b>668.671</b>	<b>Kohlenbergbau, Gewinnung von Erdöl und Erdgas</b>	<b>CA</b>
543	324.975	417.384	499.473	485.071	Kohlenbergbau, Torfgewinnung	10
1.856	551.788	700.086	892.082	722.387	Erdöl- und Erdgasbergbau sowie damit verbundene Dienstleistungen	11
0	0	0	0	0	Bergbau auf Uran- und Thonmerze	12
<b>12.688</b>	<b>319.333</b>	<b>395.370</b>	<b>485.751</b>	<b>446.870</b>	<b>Erzbergbau, Gewinnung von Steinen und Erden, sonstiger Bergbau</b>	<b>CB</b>
1.479	352.919	424.967	518.390	480.799	Erzbergbau	13
11.209	316.727	391.089	480.986	442.394	Gewinnung von Steinen und Erden, sonstiger Bergbau	14
<b>620.784</b>	<b>249.339</b>	<b>335.108</b>	<b>453.772</b>	<b>390.674</b>	<b>Sachgütererzeugung</b>	<b>D</b>
<b>79.437</b>	<b>199.261</b>	<b>274.841</b>	<b>375.740</b>	<b>314.737</b>	<b>Herstellung v. Nahrungs- u. Genussmitteln u. Getränken; Tabakverarbeitung</b>	<b>DA</b>
79.437	199.261	274.841	375.740	314.737	Herstellung von Nahrungs- und Genussmitteln und Getränken	15
0	0	0	0	0	Tabakverarbeitung	16
<b>36.162</b>	<b>185.313</b>	<b>244.714</b>	<b>329.110</b>	<b>287.730</b>	<b>Herstellung von Textilien, Textilwaren und Bekleidung</b>	<b>DB</b>
21.081	208.145	269.312	354.698	314.432	Herstellung von Textilien und Textilwaren (ohne Bekleidung)	17
15.081	166.978	209.433	284.760	250.403	Herstellung von Bekleidung	18
<b>36.142</b>	<b>235.359</b>	<b>286.566</b>	<b>359.940</b>	<b>315.789</b>	<b>Ledererzeugung und -verarbeitung, Herstellung von Schuhen</b>	<b>DC</b>
<b>49.306</b>	<b>273.170</b>	<b>396.062</b>	<b>524.068</b>	<b>452.008</b>	<b>Be- und Verarbeitung von Holz (ohne Herstellung von Möbeln)</b>	<b>DD</b>
18.864	299.152	407.202	498.167	447.304	Herstellung und Verarbeitung von Papier und Pappe	21
30.442	257.502	386.323	548.855	454.923	Verlagswesen, Druckerei, Vervielfältigung	22
<b>2.808</b>	<b>483.417</b>	<b>685.098</b>	<b>871.202</b>	<b>720.956</b>	<b>Kokerei, Mineralölverarbeitung</b>	<b>DF</b>
<b>32.431</b>	<b>289.838</b>	<b>401.132</b>	<b>543.648</b>	<b>468.182</b>	<b>Herstellung von Chemikalien und chemischen Erzeugnissen</b>	<b>DG</b>
<b>27.081</b>	<b>255.507</b>	<b>331.141</b>	<b>426.340</b>	<b>372.829</b>	<b>Herstellung von Gummi- und Kunststoffwaren</b>	<b>DH</b>
<b>32.205</b>	<b>281.012</b>	<b>353.474</b>	<b>446.027</b>	<b>394.261</b>	<b>Herstellung u. Bearbeitung v. Glas, Herstellung v. Waren aus Steinen u. Erden</b>	<b>DI</b>
<b>106.490</b>	<b>282.589</b>	<b>358.607</b>	<b>463.396</b>	<b>401.963</b>	<b>Metallerzeugung und -bearbeitung, Herstellung von Metallerzeugnissen</b>	<b>DJ</b>
33.958	328.589	416.012	513.853	454.366	Metallerzeugung und -bearbeitung	27
72.532	268.436	335.485	427.001	377.429	Herstellung von Metallerzeugnissen	28
<b>65.936</b>	<b>297.299</b>	<b>381.177</b>	<b>504.598</b>	<b>442.225</b>	<b>Maschinenbau</b>	<b>DK</b>
<b>71.723</b>	<b>279.636</b>	<b>373.582</b>	<b>552.380</b>	<b>456.978</b>	<b>Herstellung von Büromaschinen, Datenverarbeitungsgeräten</b>	<b>DL</b>
1.235	251.518	358.749	533.358	452.591	Herstellung von Büromaschinen, Datenverarbeitungsgeräten und -einrichtungen	30
21.572	266.373	360.901	504.065	431.299	Herstellung von Geräten der Elektrizitätserzeugung, -verteilung u. ä.	31
35.107	306.599	417.800	627.344	512.325	Rundfunk-, Fernseh- und Nachrichtentechnik	32
13.809	231.410	308.042	421.546	356.776	Medizin-, Mess-, Steuer- und Regelungstechnik, Optik	33
<b>30.083</b>	<b>307.814</b>	<b>386.130</b>	<b>502.711</b>	<b>448.812</b>	<b>Fahrzeugbau</b>	<b>DM</b>
24.734	307.182	383.841	496.087	442.867	Herstellung von Kraftwagen und Kraftwagenteilen	34
5.349	310.156	397.720	545.472	476.303	Sonstiger Fahrzeugbau	35
<b>43.503</b>	<b>223.712</b>	<b>273.950</b>	<b>334.721</b>	<b>304.707</b>	<b>Herstellung von sonstigen Erzeugnissen; Rückgewinnung</b>	<b>DN</b>
42.515	224.271	273.950	333.816	303.858	Herstellung von Möbeln, Schmuck, Musikinstrumenten, Sportgeräten, Spielwaren und sonstigen Erzeugnissen	36
988	192.106	272.700	392.266	341.258	Rückgewinnung (Recycling)	37
<b>30.367</b>	<b>354.032</b>	<b>508.129</b>	<b>702.825</b>	<b>561.987</b>	<b>Energie- und Wasserversorgung</b>	<b>E</b>
29.527	358.187	513.817	707.679	566.834	Energieversorgung	40
840	283.091	361.393	453.807	391.587	Wasserversorgung	41
<b>265.252</b>	<b>269.976</b>	<b>327.580</b>	<b>396.810</b>	<b>363.618</b>	<b>Bauwesen</b>	<b>F</b>
<b>498.454</b>	<b>184.366</b>	<b>262.369</b>	<b>368.955</b>	<b>315.470</b>	<b>Handel; Instandhaltung und Reparaturen von Kfz und Gebrauchsgütern</b>	<b>G</b>
66.359	233.310	296.917	391.141	341.081	Kraftfahrzeughandel; Instandhaltung und Reparatur von Kfz; Tankstellen	50
190.865	213.632	299.797	427.206	368.386	Handelsvermittlung und Großhandel (ohne Handel mit Kraftfahrzeugen)	51
241.230	157.811	224.500	314.919	266.558	Einzelhandel (ohne Kfz, ohne Tankstellen); Reparatur von Gebrauchsgütern	52
<b>185.994</b>	<b>139.226</b>	<b>198.218</b>	<b>253.759</b>	<b>211.541</b>	<b>Beherbergungs- und Gaststättenwesen</b>	<b>H</b>
<b>160.946</b>	<b>216.208</b>	<b>289.954</b>	<b>372.628</b>	<b>327.954</b>	<b>Verkehr und Nachrichtenübermittlung</b>	<b>I</b>
86.961	228.307	294.026	361.824	312.715	Landverkehr; Transport in Rohrfernleitungen	60
470	239.344	350.038	500.085	408.033	Schifffahrt	61
10.008	244.569	360.237	573.260	484.803	Flugverkehr	62
31.482	236.184	314.877	418.500	356.788	Hilfs- und Nebentätigkeiten für den Verkehr; Reisebüros	63
79.051	296.291	448.799	652.261	520.011	Nachrichtenübermittlung	64
<b>116.414</b>	<b>291.489</b>	<b>443.367</b>	<b>643.099</b>	<b>517.295</b>	<b>Kredit- und Versicherungswesen</b>	<b>J</b>
79.051	296.291	448.799	652.261	520.011	Kreditwesen	65
32.836	300.159	450.151	637.177	527.566	Versicherungswesen	66
4.527	179.984	295.457	491.294	395.366	Mit dem Kredit- und Versicherungswesen verbundene Tätigkeiten	67
<b>253.210</b>	<b>178.122</b>	<b>268.785</b>	<b>395.284</b>	<b>335.552</b>	<b>Realitätenwesen, Unternehmensdienstleistungen</b>	<b>K</b>
37.301	158.601	257.390	386.341	312.987	Realitätenwesen	70
4.608	189.656	285.388	390.248	313.919	Vermietung beweglicher Sachen ohne Bedienungspersonal	71
22.210	251.295	397.403	600.738	482.726	Datenverarbeitung und Datenbanken	72
9.112	211.193	324.779	456.783	390.599	Forschung und Entwicklung	73
179.979	175.303	259.240	370.080	319.834	Erbringung von unternehmensbezogenen Dienstleistungen	74
<b>284.580</b>	<b>222.864</b>	<b>298.368</b>	<b>381.531</b>	<b>323.275</b>	<b>Öffentliche Verwaltung, Landesverteidigung, Sozialversicherung</b>	<b>L</b>
<b>40.549</b>	<b>184.029</b>	<b>287.854</b>	<b>388.121</b>	<b>307.102</b>	<b>Unterrichtswesen</b>	<b>M</b>
<b>147.083</b>	<b>173.992</b>	<b>264.691</b>	<b>369.317</b>	<b>299.706</b>	<b>Gesundheits-, Veterinär- und Sozialwesen</b>	<b>N</b>
<b>139.599</b>	<b>158.488</b>	<b>234.454</b>	<b>363.112</b>	<b>310.351</b>	<b>Erbringung von sonstigen öffentlichen und persönlichen Dienstleistungen</b>	<b>O</b>
6.188	224.458	293.590	373.656	319.049	Abwasser- und Abfallbeseitigung und sonstige Entsorgung	90
67.584	176.680	270.079	391.025	319.243	Interessenvertretungen, Vereine	91
34.875	153.450	259.336	439.833	395.248	Kultur, Sport und Unterhaltung	92
30.952	130.467	178.951	218.107	193.540	Erbringung von sonstigen Dienstleistungen	93
<b>3.524</b>	<b>101.809</b>	<b>156.775</b>	<b>225.822</b>	<b>176.953</b>	<b>Private Haushalte</b>	<b>P</b>
<b>211</b>	<b>107.996</b>	<b>224.000</b>	<b>391.977</b>	<b>304.709</b>	<b>Exterritoriale Organisationen und Körperschaften</b>	<b>Q</b>
<b>2.798.198</b>	<b>204.188</b>	<b>293.238</b>	<b>402.161</b>	<b>343.021</b>	<b>Insgesamt</b>	



## Standardisiertes Bruttojahreseinkommen der weiblichen Arbeiter und Angestellten nach Branchen

1998

ÖNACE Abschnitte, Unterabschnitte und Abteilungen		Arbeiter und Angestellte - Frauen				Arithmetisches Mittel
		Anzahl der Personen	25% verdienen weniger als ...	50% Schilling	75%	
<b>A</b>	<b>Land- und Forstwirtschaft</b>	<b>10.365</b>	<b>97.408</b>	<b>162.612</b>	<b>213.211</b>	<b>171.331</b>
01	Landwirtschaft, Jagd	8.592	93.173	156.211	205.860	164.899
02	Forstwirtschaft	1.773	134.922	195.507	248.955	202.497
<b>B</b>	<b>Fischerei und Fischzucht</b>	<b>15</b>	<b>84.520</b>	<b>135.835</b>	<b>201.692</b>	<b>157.431</b>
<b>C</b>	<b>Bergbau und Gewinnung von Steinen und Erden</b>	<b>1.862</b>	<b>183.314</b>	<b>288.264</b>	<b>445.533</b>	<b>344.005</b>
<b>CA</b>	<b>Kohlenbergbau, Gewinnung von Erdöl und Erdgas</b>	<b>345</b>	<b>134.276</b>	<b>406.077</b>	<b>598.411</b>	<b>412.496</b>
10	Kohlenbergbau, Torfgewinnung	83	248.711	339.257	490.000	388.690
11	Erdöl- und Erdgasbergbau sowie damit verbundene Dienstleistungen	262	122.078	415.237	629.378	420.038
12	Bergbau auf Uran- und Thoriumerze	0	0	0	0	0
<b>CB</b>	<b>Erzbergbau, Gewinnung von Steinen und Erden, sonstiger Bergbau</b>	<b>1.517</b>	<b>186.511</b>	<b>276.679</b>	<b>412.703</b>	<b>328.429</b>
13	Erzbergbau	170	219.381	311.295	428.204	327.498
14	Gewinnung von Steinen und Erden, sonstiger Bergbau	1.347	183.242	271.000	410.878	328.547
<b>D</b>	<b>Sachgütererzeugung</b>	<b>187.824</b>	<b>178.099</b>	<b>233.580</b>	<b>309.680</b>	<b>263.350</b>
<b>DA</b>	<b>Herstellung v. Nahrungs- u. Genussmitteln u. Getränken; Tabakverarbeitung</b>	<b>37.247</b>	<b>154.138</b>	<b>204.583</b>	<b>255.519</b>	<b>222.026</b>
15	Herstellung von Nahrungs- und Genussmitteln und Getränken	37.247	154.138	204.583	255.519	222.026
16	Tabakverarbeitung	0	0	0	0	0
<b>DB</b>	<b>Herstellung von Textilien, Textilwaren und Bekleidung</b>	<b>24.434</b>	<b>162.827</b>	<b>202.198</b>	<b>254.391</b>	<b>217.858</b>
17	Herstellung von Textilien und Textilwaren (ohne Bekleidung)	11.113	169.331	212.302	262.187	225.909
18	Herstellung von Bekleidung	13.321	159.344	193.999	244.572	211.141
<b>DC</b>	<b>Ledererzeugung und -verarbeitung, Herstellung von Schuhen</b>	<b>4.761</b>	<b>163.213</b>	<b>197.915</b>	<b>239.902</b>	<b>206.886</b>
<b>DD</b>	<b>Be- und Verarbeitung von Holz (ohne Herstellung von Möbeln)</b>	<b>6.890</b>	<b>152.742</b>	<b>217.095</b>	<b>265.820</b>	<b>223.723</b>
<b>DE</b>	<b>Herstellung und Verarbeitung von Papier und Pappe, Verlagswesen</b>	<b>16.682</b>	<b>193.970</b>	<b>264.680</b>	<b>376.882</b>	<b>308.390</b>
21	Herstellung und Verarbeitung von Papier und Pappe	3.832	202.225	250.906	351.909	303.064
22	Verlagswesen, Druckerei, Vervielfältigung	12.850	189.267	271.626	382.710	309.978
<b>DF</b>	<b>Kokerei, Mineralölverarbeitung</b>	<b>773</b>	<b>214.654</b>	<b>499.941</b>	<b>692.439</b>	<b>488.046</b>
<b>DG</b>	<b>Herstellung von Chemikalien und chemischen Erzeugnissen</b>	<b>10.650</b>	<b>217.219</b>	<b>290.335</b>	<b>413.969</b>	<b>333.519</b>
<b>DH</b>	<b>Herstellung von Gummi- und Kunststoffwaren</b>	<b>7.306</b>	<b>192.940</b>	<b>241.670</b>	<b>305.501</b>	<b>267.855</b>
<b>DI</b>	<b>Herstellung u. Bearbeitung v. Glas, Herstellung v. Waren aus Steinen u. Erden</b>	<b>7.002</b>	<b>193.026</b>	<b>256.921</b>	<b>328.210</b>	<b>279.280</b>
<b>DJ</b>	<b>Metallerzeugung und -bearbeitung, Herstellung von Metallerzeugnissen</b>	<b>19.550</b>	<b>205.071</b>	<b>254.277</b>	<b>327.811</b>	<b>278.483</b>
27	Metallerzeugung und -bearbeitung	4.713	225.946	276.906	379.979	312.462
28	Herstellung von Metallerzeugnissen	14.837	199.215	247.018	314.353	267.690
<b>DK</b>	<b>Maschinenbau</b>	<b>11.677</b>	<b>207.200</b>	<b>269.567</b>	<b>351.270</b>	<b>294.517</b>
<b>DL</b>	<b>Herstellung von Büromaschinen, Datenverarbeitungsgeräten</b>	<b>23.470</b>	<b>214.087</b>	<b>272.379</b>	<b>345.098</b>	<b>303.667</b>
30	Herstellung von Büromaschinen, Datenverarbeitungsgeräten und -einrichtungen	512	220.384	278.329	431.063	367.014
31	Herstellung von Geräten der Elektrizitätserzeugung, -verteilung u.ä.	7.216	212.152	246.238	317.137	288.763
32	Rundfunk-, Fernseh- und Nachrichtentechnik	9.363	247.554	306.885	395.718	343.128
33	Medizin-, Mess-, Steuer- und Regelungstechnik, Optik	6.379	182.000	243.070	304.414	257.523
<b>DM</b>	<b>Fahrzeugbau</b>	<b>4.666</b>	<b>229.499</b>	<b>287.339</b>	<b>373.550</b>	<b>317.140</b>
34	Herstellung von Kraftwagen und Kraftwagenteilen	3.858	229.289	285.775	368.136	312.509
35	Sonstiger Fahrzeugbau	808	230.449	290.232	415.316	339.250
<b>DN</b>	<b>Herstellung von sonstigen Erzeugnissen; Rückgewinnung</b>	<b>12.716</b>	<b>153.286</b>	<b>216.103</b>	<b>269.157</b>	<b>225.514</b>
36	Herstellung von Möbeln, Schmuck, Musikinstrumenten, Sportgeräten, Spielwaren	12.323	154.692	216.720	268.810	225.814
37	Rückgewinnung (Recycling)	393	109.365	177.018	298.500	216.133
<b>E</b>	<b>Energie- und Wasserversorgung</b>	<b>5.066</b>	<b>201.736</b>	<b>321.032</b>	<b>469.973</b>	<b>363.037</b>
40	Energieversorgung	4.914	205.674	325.242	474.646	366.720
41	Wasserversorgung	152	121.588	197.752	338.488	243.967
<b>F</b>	<b>Bauwesen</b>	<b>32.011</b>	<b>152.911</b>	<b>230.200</b>	<b>326.159</b>	<b>259.455</b>
<b>G</b>	<b>Handel; Instandhaltung und Reparaturen von Kfz und Gebrauchsgütern</b>	<b>252.452</b>	<b>144.234</b>	<b>201.397</b>	<b>275.294</b>	<b>229.450</b>
50	Kraftfahrzeughandel; Instandhaltung und Reparatur von Kfz; Tankstellen	15.954	156.548	220.599	302.937	246.418
51	Handelsvermittlung und Großhandel (ohne Handel mit Kraftfahrzeugen)	76.667	156.296	220.522	312.513	258.063
52	Einzelhandel (ohne Kfz, ohne Tankstellen); Reparatur von Gebrauchsgütern	159.831	139.784	192.237	256.006	214.031
<b>H</b>	<b>Beherbergungs- und Gaststättenwesen</b>	<b>114.565</b>	<b>123.268</b>	<b>180.482</b>	<b>227.384</b>	<b>184.735</b>
<b>I</b>	<b>Verkehr und Nachrichtenübermittlung</b>	<b>45.010</b>	<b>146.975</b>	<b>226.630</b>	<b>301.811</b>	<b>249.232</b>
60	Landverkehr; Transport in Rohrfernleitungen	14.421	140.411	221.617	282.857	230.862
61	Schifffahrt	162	192.819	269.448	371.826	294.237
62	Flugverkehr	4.324	209.153	277.268	402.996	323.126
63	Hilfs- und Nebentätigkeiten für den Verkehr; Reisebüros	11.659	188.398	260.024	346.370	282.582
64	Nachrichtenübermittlung	14.444	135.295	177.934	262.193	218.026
<b>J</b>	<b>Kredit- und Versicherungswesen</b>	<b>55.066</b>	<b>225.293</b>	<b>338.856</b>	<b>470.352</b>	<b>363.421</b>
65	Kreditwesen	40.940	230.554	341.953	476.631	369.322
66	Versicherungswesen	12.149	233.677	347.332	469.357	361.277
67	Mit dem Kredit- und Versicherungswesen verbundene Tätigkeiten	1.977	138.003	220.438	327.328	254.386
<b>K</b>	<b>Realitätenwesen, Unternehmensdienstleistungen</b>	<b>119.548</b>	<b>141.499</b>	<b>212.530</b>	<b>313.735</b>	<b>247.720</b>
70	Realitätenwesen	26.573	142.800	221.793	318.709	247.545
71	Vermietung beweglicher Sachen ohne Bedienungspersonal	1.498	141.576	205.298	293.442	236.957
72	Datenverarbeitung und Datenbanken	5.781	163.224	263.165	404.000	309.967
73	Forschung und Entwicklung	3.457	181.551	267.405	384.239	299.302
74	Erbringung von unternehmensbezogenen Dienstleistungen	82.239	139.300	206.167	303.290	241.429
<b>L</b>	<b>Öffentliche Verwaltung, Landesverteidigung, Sozialversicherung</b>	<b>178.842</b>	<b>183.246</b>	<b>260.414</b>	<b>339.000</b>	<b>274.185</b>
<b>M</b>	<b>Unterrichtswesen</b>	<b>30.073</b>	<b>153.545</b>	<b>247.555</b>	<b>340.374</b>	<b>259.534</b>
<b>N</b>	<b>Gesundheits-, Veterinär- und Sozialwesen</b>	<b>113.596</b>	<b>156.480</b>	<b>237.331</b>	<b>334.073</b>	<b>257.562</b>
<b>O</b>	<b>Erbringung von sonstigen öffentlichen und persönlichen Dienstleistungen</b>	<b>81.226</b>	<b>139.112</b>	<b>199.425</b>	<b>283.036</b>	<b>239.653</b>
90	Abwasser- und Abfallbeseitigung und sonstige Entsorgung	1.182	124.717	196.970	286.172	228.534
91	Interessenvertretungen, Vereine	40.571	155.209	232.082	325.706	258.316
92	Kultur, Sport und Unterhaltung	14.338	133.185	209.083	330.821	305.141
93	Erbringung von sonstigen Dienstleistungen	25.135	121.671	169.827	205.506	172.694
<b>P</b>	<b>Private Haushalte</b>	<b>3.388</b>	<b>99.894</b>	<b>154.338</b>	<b>218.918</b>	<b>174.692</b>
<b>Q</b>	<b>Exterritoriale Organisationen und Körperschaften</b>	<b>98</b>	<b>97.652</b>	<b>229.929</b>	<b>336.734</b>	<b>260.818</b>
<b>Zusammen</b>		<b>1.232.312</b>	<b>153.264</b>	<b>221.968</b>	<b>309.182</b>	<b>250.389</b>



1999

Arbeiter und Angestellte - Frauen					ÖNACE	
Anzahl der Personen	25%	50%	75%	Arithmetisches Mittel	Abschnitte, Unterabschnitte und Abteilungen	
	verdienen weniger als ... Schilling					
<b>10.738</b>	<b>98.185</b>	<b>164.477</b>	<b>217.613</b>	<b>173.659</b>	<b>Land- und Forstwirtschaft</b>	<b>A</b>
9.049	94.034	158.550	210.714	167.438	Landwirtschaft, Jagd	01
1.689	135.904	198.841	255.732	206.984	Forstwirtschaft	02
<b>20</b>	<b>96.016</b>	<b>146.676</b>	<b>249.887</b>	<b>176.852</b>	<b>Fischerei und Fischzucht</b>	<b>B</b>
<b>1.898</b>	<b>178.394</b>	<b>287.060</b>	<b>451.786</b>	<b>339.414</b>	<b>Bergbau und Gewinnung von Steinen und Erden</b>	<b>C</b>
<b>341</b>	<b>127.622</b>	<b>395.519</b>	<b>591.820</b>	<b>402.141</b>	<b>Kohlenbergbau, Gewinnung von Erdöl und Erdgas</b>	<b>CA</b>
84	244.126	305.793	432.404	334.753	Kohlenbergbau, Torfgewinnung	10
257	124.429	466.701	626.822	424.167	Erdöl- und Erdgasbergbau sowie damit verbundene Dienstleistungen	11
0	0	0	0	0	Bergbau auf Uran- und Thoriumerze	12
<b>1.557</b>	<b>183.591</b>	<b>275.939</b>	<b>417.852</b>	<b>325.676</b>	<b>Erzbergbau, Gewinnung von Steinen und Erden, sonstiger Bergbau</b>	<b>CB</b>
200	234.537	318.334	467.955	389.495	Erzbergbau	13
1.357	175.638	267.505	411.802	316.270	Gewinnung von Steinen und Erden, sonstiger Bergbau	14
<b>183.956</b>	<b>180.686</b>	<b>239.579</b>	<b>317.536</b>	<b>270.603</b>	<b>Sachgütererzeugung</b>	<b>D</b>
<b>36.626</b>	<b>155.654</b>	<b>207.211</b>	<b>258.803</b>	<b>223.721</b>	<b>Herstellung v. Nahrungs- u. Genussmitteln u. Getränken; Tabakverarbeitung</b>	<b>DA</b>
36.626	155.654	207.211	258.803	223.721	Herstellung von Nahrungs- und Genussmitteln und Getränken	15
0	0	0	0	0	Tabakverarbeitung	16
<b>22.529</b>	<b>165.979</b>	<b>207.237</b>	<b>260.514</b>	<b>223.975</b>	<b>Herstellung von Textilien, Textilwaren und Bekleidung</b>	<b>DB</b>
10.295	175.132	220.466	269.532	235.390	Herstellung von Textilien und Textilwaren (ohne Bekleidung)	17
12.234	161.193	197.345	250.543	214.370	Herstellung von Bekleidung	18
<b>4.893</b>	<b>163.978</b>	<b>201.385</b>	<b>243.655</b>	<b>213.503</b>	<b>Ledererzeugung und -verarbeitung, Herstellung von Schuhen</b>	<b>DC</b>
<b>6.972</b>	<b>154.293</b>	<b>220.079</b>	<b>271.870</b>	<b>227.415</b>	<b>Be- und Verarbeitung von Holz (ohne Herstellung von Möbeln)</b>	<b>DD</b>
<b>16.332</b>	<b>197.082</b>	<b>271.964</b>	<b>387.316</b>	<b>314.375</b>	<b>Herstellung und Verarbeitung von Papier und Pappe, Verlagswesen</b>	<b>DE</b>
3.802	204.904	252.613	358.877	295.611	Herstellung und Verarbeitung von Papier und Pappe	21
12.530	193.490	279.710	395.308	320.069	Verlagswesen, Druckerei, Vervielfältigung	22
717	216.810	513.442	713.128	508.769	<b>Kokerei, Mineralölverarbeitung</b>	<b>DF</b>
<b>10.529</b>	<b>224.161</b>	<b>302.999</b>	<b>428.665</b>	<b>349.305</b>	<b>Herstellung von Chemikalien und chemischen Erzeugnissen</b>	<b>DG</b>
<b>7.454</b>	<b>198.954</b>	<b>247.823</b>	<b>311.698</b>	<b>271.627</b>	<b>Herstellung von Gummi- und Kunststoffwaren</b>	<b>DH</b>
<b>6.875</b>	<b>195.112</b>	<b>261.559</b>	<b>333.444</b>	<b>280.720</b>	<b>Herstellung u. Bearbeitung v. Glas, Herstellung v. Waren aus Steinen u. Erden</b>	<b>DI</b>
<b>19.112</b>	<b>209.556</b>	<b>261.834</b>	<b>338.538</b>	<b>287.770</b>	<b>Metallerzeugung und -bearbeitung, Herstellung von Metallerzeugnissen</b>	<b>DJ</b>
4.596	231.466	284.143	387.266	321.191	Metallerzeugung und -bearbeitung	27
14.516	201.263	254.880	326.305	277.188	Herstellung von Metallerzeugnissen	28
<b>11.799</b>	<b>214.101</b>	<b>277.410</b>	<b>361.690</b>	<b>306.686</b>	<b>Maschinenbau</b>	<b>DK</b>
<b>23.087</b>	<b>219.591</b>	<b>282.601</b>	<b>356.441</b>	<b>310.100</b>	<b>Herstellung von Büromaschinen, Datenverarbeitungsgeräten</b>	<b>DL</b>
387	190.227	250.773	368.526	296.039	Herstellung von Büromaschinen, Datenverarbeitungsgeräten und -einrichtungen	30
6.855	213.529	255.500	332.488	289.313	Herstellung von Geräten der Elektrizitätserzeugung, -verteilung u.ä.	31
9.778	254.734	313.221	406.664	355.359	Rundfunk-, Fernseh- und Nachrichtentechnik	32
6.067	183.726	247.850	307.659	261.540	Medizin-, Mess-, Steuer- und Regelungstechnik, Optik	33
<b>4.654</b>	<b>240.675</b>	<b>297.673</b>	<b>379.560</b>	<b>344.826</b>	<b>Fahrzeugbau</b>	<b>DM</b>
3.827	243.206	296.435	371.626	345.916	Herstellung von Kraftwagen und Kraftwagenteilen	34
827	225.828	301.972	418.101	339.783	Sonstiger Fahrzeugbau	35
<b>12.377</b>	<b>156.000</b>	<b>219.567</b>	<b>275.202</b>	<b>233.875</b>	<b>Herstellung von sonstigen Erzeugnissen; Rückgewinnung</b>	<b>DN</b>
12.058	156.565	219.800	274.715	233.621	Herstellung von Möbeln, Schmuck, Musikinstrumenten, Sportgeräten, Spielwaren und sonstigen Erzeugnissen	36
319	126.699	193.103	330.190	243.465	Rückgewinnung (Recycling)	37
<b>4.992</b>	<b>199.034</b>	<b>327.764</b>	<b>480.619</b>	<b>362.944</b>	<b>Energie- und Wasserversorgung</b>	<b>E</b>
4.835	202.210	330.147	485.021	366.997	Energieversorgung	40
157	124.995	199.162	336.915	238.100	Wasserversorgung	41
<b>31.961</b>	<b>154.588</b>	<b>234.914</b>	<b>331.664</b>	<b>263.167</b>	<b>Bauwesen</b>	<b>F</b>
<b>256.567</b>	<b>146.384</b>	<b>204.013</b>	<b>278.665</b>	<b>232.493</b>	<b>Handel; Instandhaltung und Reparaturen von Kfz und Gebrauchsgütern</b>	<b>G</b>
16.350	159.644	223.919	305.256	250.913	Kraftfahrzeughandel; Instandhaltung und Reparatur von Kfz; Tankstellen	50
77.647	157.703	222.676	315.854	260.175	Handelsvermittlung und Großhandel (ohne Handel mit Kraftfahrzeugen)	51
162.570	141.861	194.811	260.085	217.418	Einzelhandel (ohne Kfz, ohne Tankstellen); Reparatur von Gebrauchsgütern	52
<b>116.300</b>	<b>123.833</b>	<b>183.943</b>	<b>232.180</b>	<b>190.272</b>	<b>Beherbergungs- und Gaststättenwesen</b>	<b>H</b>
<b>47.228</b>	<b>152.879</b>	<b>233.322</b>	<b>308.619</b>	<b>255.866</b>	<b>Verkehr und Nachrichtenübermittlung</b>	<b>I</b>
14.732	143.417	225.987	291.130	236.576	Landverkehr, Transport in Rohrfernleitungen	60
154	193.553	284.838	378.300	306.216	Schifffahrt	61
4.892	202.785	273.677	391.676	320.057	Flugverkehr	62
11.955	190.236	263.500	351.540	284.884	Hilfs- und Nebentätigkeiten für den Verkehr; Reisebüros	63
15.495	138.978	195.060	276.053	231.050	Nachrichtenübermittlung	64
<b>55.682</b>	<b>228.603</b>	<b>343.454</b>	<b>480.698</b>	<b>369.841</b>	<b>Kredit- und Versicherungswesen</b>	<b>J</b>
41.299	233.359	347.244	487.257	375.734	Kreditwesen	65
11.970	238.897	351.713	480.361	368.155	Versicherungswesen	66
2.413	143.591	235.116	345.279	277.351	Mit dem Kredit- und Versicherungswesen verbundene Tätigkeiten	67
<b>127.967</b>	<b>144.186</b>	<b>216.825</b>	<b>321.627</b>	<b>254.487</b>	<b>Realitätenwesen, Unternehmensdienstleistungen</b>	<b>K</b>
25.795	145.894	227.455	326.592	253.912	Realitätenwesen	70
1.542	146.270	208.655	306.329	245.675	Vermietung beweglicher Sachen ohne Bedienungspersonal	71
7.095	169.995	272.610	415.352	318.566	Datenverarbeitung und Datenbanken	72
3.887	177.450	265.466	387.380	322.436	Forschung und Entwicklung	73
89.648	141.266	209.838	309.008	246.787	Erbringung von unternehmensbezogenen Dienstleistungen	74
<b>182.439</b>	<b>187.438</b>	<b>270.861</b>	<b>352.491</b>	<b>284.805</b>	<b>Öffentliche Verwaltung, Landesverteidigung, Sozialversicherung</b>	<b>L</b>
<b>27.885</b>	<b>165.773</b>	<b>261.591</b>	<b>355.743</b>	<b>275.048</b>	<b>Unterrichtswesen</b>	<b>M</b>
<b>116.518</b>	<b>161.910</b>	<b>243.428</b>	<b>341.530</b>	<b>265.070</b>	<b>Gesundheits-, Veterinär- und Sozialwesen</b>	<b>N</b>
<b>85.506</b>	<b>140.178</b>	<b>202.270</b>	<b>288.000</b>	<b>240.673</b>	<b>Erbringung von sonstigen öffentlichen und persönlichen Dienstleistungen</b>	<b>O</b>
1.286	119.657	191.921	284.518	222.782	Abwasser- und Abfallbeseitigung und sonstige Entsorgung	90
43.055	155.588	233.922	329.296	260.073	Interessenvertretungen, Vereine	91
15.356	134.514	215.504	337.350	297.593	Kultur, Sport und Unterhaltung	92
25.809	123.242	172.689	206.564	175.335	Erbringung von sonstigen Dienstleistungen	93
<b>3.248</b>	<b>102.575</b>	<b>155.933</b>	<b>223.253</b>	<b>174.247</b>	<b>Private Haushalte</b>	<b>P</b>
<b>121</b>	<b>99.599</b>	<b>210.167</b>	<b>345.553</b>	<b>263.926</b>	<b>Exterritoriale Organisationen und Körperschaften</b>	<b>Q</b>
<b>1.254.177</b>	<b>155.855</b>	<b>226.402</b>	<b>316.974</b>	<b>256.427</b>	<b>Zusammen</b>	



## Standardisiertes Bruttojahreseinkommen der männlichen Arbeiter und Angestellten nach Branchen

1998

ÖNACE Abschnitte, Unterabschnitte und Abteilungen		Arbeiter und Angestellte - Männer				Arithmetisches Mittel
		Anzahl der Personen	25% verdienen weniger als ...	50% Schilling	75%	
<b>A</b>	<b>Land- und Forstwirtschaft</b>	<b>20.636</b>	<b>166.656</b>	<b>241.842</b>	<b>329.006</b>	<b>266.452</b>
01	Landwirtschaft, Jagd	12.757	125.637	207.996	280.449	229.186
02	Forstwirtschaft	7.879	230.396	306.004	380.460	326.790
<b>B</b>	<b>Fischerei und Fischzucht</b>	<b>79</b>	<b>161.234</b>	<b>211.850</b>	<b>279.459</b>	<b>224.970</b>
<b>C</b>	<b>Bergbau und Gewinnung von Steinen und Erden</b>	<b>13.425</b>	<b>334.041</b>	<b>416.330</b>	<b>555.118</b>	<b>496.775</b>
<b>CA</b>	<b>Kohlenbergbau, Gewinnung von Erdöl und Erdgas</b>	<b>2.250</b>	<b>500.644</b>	<b>676.654</b>	<b>872.369</b>	<b>710.911</b>
10	Kohlenbergbau, Torfgewinnung	476	385.480	453.282	534.674	522.320
11	Erdöl- und Erdgasbergbau sowie damit verbundene Dienstleistungen	1.760	596.066	733.429	910.996	764.129
12	Bergbau auf Uran- und Thoriumerze	14	378.616	403.761	448.328	432.761
<b>CB</b>	<b>Erzbergbau, Gewinnung von Steinen und Erden, sonstiger Bergbau</b>	<b>11.175</b>	<b>324.880</b>	<b>395.216</b>	<b>488.877</b>	<b>453.660</b>
13	Erzbergbau	1.145	364.465	426.905	514.274	469.283
14	Gewinnung von Steinen und Erden, sonstiger Bergbau	10.030	322.464	391.162	484.913	451.877
<b>D</b>	<b>Sachgütererzeugung</b>	<b>441.647</b>	<b>286.930</b>	<b>365.584</b>	<b>483.080</b>	<b>431.262</b>
<b>DA</b>	<b>Herstellung v. Nahrungs- u. Genussmitteln u. Getränken; Tabakverarbeitung</b>	<b>44.075</b>	<b>271.673</b>	<b>338.800</b>	<b>429.782</b>	<b>390.229</b>
15	Herstellung von Nahrungs- und Genussmitteln und Getränken	44.075	271.673	338.800	429.782	390.229
16	Tabakverarbeitung	0	0	0	0	0
<b>DB</b>	<b>Herstellung von Textilien, Textilwaren und Bekleidung</b>	<b>14.417</b>	<b>256.870</b>	<b>322.608</b>	<b>433.335</b>	<b>385.036</b>
17	Herstellung von Textilien und Textilwaren (ohne Bekleidung)	11.359	259.875	319.836	423.813	381.794
18	Herstellung von Bekleidung	3.058	240.010	337.111	469.001	397.077
<b>DC</b>	<b>Ledererzeugung und -verarbeitung, Herstellung von Schuhen</b>	<b>2.366</b>	<b>220.016</b>	<b>269.981</b>	<b>354.525</b>	<b>337.186</b>
<b>DD</b>	<b>Be- und Verarbeitung von Holz (ohne Herstellung von Möbeln)</b>	<b>29.344</b>	<b>245.522</b>	<b>292.668</b>	<b>360.772</b>	<b>327.338</b>
<b>DE</b>	<b>Herstellung und Verarbeitung von Papier und Pappe, Verlagswesen</b>	<b>33.218</b>	<b>338.762</b>	<b>429.901</b>	<b>570.670</b>	<b>509.634</b>
21	Herstellung und Verarbeitung von Papier und Pappe	14.919	340.337	418.981	506.590	480.121
22	Verlagswesen, Druckerei, Vervielfältigung	18.299	337.250	446.137	631.283	533.697
<b>DF</b>	<b>Kokerei, Mineralölverarbeitung</b>	<b>2.363</b>	<b>558.920</b>	<b>707.309</b>	<b>900.346</b>	<b>765.865</b>
<b>DG</b>	<b>Herstellung von Chemikalien und chemischen Erzeugnissen</b>	<b>22.133</b>	<b>328.303</b>	<b>431.941</b>	<b>576.716</b>	<b>511.528</b>
<b>DH</b>	<b>Herstellung von Gummi- und Kunststoffwaren</b>	<b>19.151</b>	<b>285.191</b>	<b>353.125</b>	<b>440.687</b>	<b>399.732</b>
<b>DI</b>	<b>Herstellung u. Bearbeitung v. Glas, Herstellung v. Waren aus Steinen u. Erden</b>	<b>26.108</b>	<b>301.664</b>	<b>365.159</b>	<b>452.002</b>	<b>411.330</b>
<b>DJ</b>	<b>Metallerzeugung und -bearbeitung, Herstellung von Metallerzeugnissen</b>	<b>88.700</b>	<b>296.005</b>	<b>367.691</b>	<b>469.604</b>	<b>418.576</b>
27	Metallerzeugung und -bearbeitung	30.388	343.749	423.089	514.016	466.006
28	Herstellung von Metallerzeugnissen	58.312	281.779	340.990	432.912	393.860
<b>DK</b>	<b>Maschinenbau</b>	<b>54.841</b>	<b>312.049</b>	<b>391.932</b>	<b>517.108</b>	<b>453.896</b>
<b>DL</b>	<b>Herstellung von Büromaschinen, Datenverarbeitungsgeräten</b>	<b>48.701</b>	<b>322.404</b>	<b>425.879</b>	<b>610.051</b>	<b>520.626</b>
30	Herstellung von Büromaschinen, Datenverarbeitungsgeräten und -einrichtungen	1.214	337.293	522.305	813.252	658.963
31	Herstellung von Geräten der Elektrizitätserzeugung, -verteilung u.ä.	15.316	314.484	401.866	549.928	500.434
32	Rundfunk-, Fernseh- und Nachrichtentechnik	24.077	347.253	473.612	675.384	560.975
33	Medizin-, Mess-, Steuer- und Regelungstechnik, Optik	8.094	282.348	364.833	486.202	418.062
<b>DM</b>	<b>Fahrzeugbau</b>	<b>24.192</b>	<b>315.242</b>	<b>397.988</b>	<b>503.916</b>	<b>461.453</b>
34	Herstellung von Kraftwagen und Kraftwagenteilen	19.745	315.117	396.702	496.870	447.173
35	Sonstiger Fahrzeugbau	4.447	315.871	404.810	550.416	524.855
<b>DN</b>	<b>Herstellung von sonstigen Erzeugnissen; Rückgewinnung</b>	<b>32.038</b>	<b>242.924</b>	<b>284.892</b>	<b>347.355</b>	<b>322.085</b>
36	Herstellung von Möbeln, Schmuck, Musikinstrumenten, Sportgeräten, Spielwaren und sonstigen Erzeugnissen	31.274	243.200	284.837	346.366	321.023
37	Rückgewinnung (Recycling)	764	220.003	289.800	403.547	365.563
<b>E</b>	<b>Energie- und Wasserversorgung</b>	<b>25.868</b>	<b>383.100</b>	<b>529.707</b>	<b>723.259</b>	<b>589.564</b>
40	Energieversorgung	25.246	387.496	534.480	727.657	593.987
41	Wasserversorgung	622	302.540	363.482	450.222	410.068
<b>F</b>	<b>Bauwesen</b>	<b>237.731</b>	<b>275.209</b>	<b>326.128</b>	<b>391.891</b>	<b>367.014</b>
<b>G</b>	<b>Handel; Instandhaltung und Reparaturen von Kfz und Gebrauchsgütern</b>	<b>242.903</b>	<b>249.734</b>	<b>322.000</b>	<b>443.622</b>	<b>397.463</b>
50	Kraftfahrzeughandel; Instandhaltung und Reparatur von Kfz; Tankstellen	49.829	249.178	309.841	402.136	361.367
51	Handelsvermittlung und Großhandel (ohne Handel mit Kraftfahrzeugen)	114.005	265.759	345.636	494.584	436.907
52	Einzelhandel (ohne Kfz, ohne Tankstellen); Reparatur von Gebrauchsgütern	79.069	228.537	300.121	408.212	363.338
<b>H</b>	<b>Beherbergungs- und Gaststättenwesen</b>	<b>69.045</b>	<b>170.000</b>	<b>222.205</b>	<b>287.817</b>	<b>242.323</b>
<b>I</b>	<b>Verkehr und Nachrichtenübermittlung</b>	<b>110.462</b>	<b>240.353</b>	<b>300.054</b>	<b>380.554</b>	<b>345.178</b>
60	Landverkehr; Transport in Rohrfernleitungen	70.994	240.363	296.888	361.241	316.426
61	Schifffahrt	310	276.979	403.830	573.899	451.962
62	Flugverkehr	4.839	336.026	490.302	818.406	643.320
63	Hilfs- und Nebentätigkeiten für den Verkehr; Reisebüros	18.776	263.378	340.979	446.214	395.973
64	Nachrichtenübermittlung	15.543	165.863	265.795	320.766	320.196
<b>J</b>	<b>Kredit- und Versicherungswesen</b>	<b>61.071</b>	<b>379.403</b>	<b>550.970</b>	<b>767.726</b>	<b>634.958</b>
65	Kreditwesen	37.890	410.712	577.519	797.264	663.661
66	Versicherungswesen	21.755	340.782	509.156	716.858	593.327
67	Mit dem Kredit- und Versicherungswesen verbundene Tätigkeiten	1.426	221.306	393.966	644.914	507.399
<b>K</b>	<b>Realitätenwesen, Unternehmensdienstleistungen</b>	<b>111.386</b>	<b>230.589</b>	<b>313.629</b>	<b>474.652</b>	<b>405.585</b>
70	Realitätenwesen	11.456	215.219	357.027	562.271	433.482
71	Vermietung beweglicher Sachen ohne Bedienungspersonal	2.937	225.059	310.515	401.406	350.501
72	Datenverarbeitung und Datenbanken	12.430	302.530	448.875	642.433	534.597
73	Forschung und Entwicklung	4.712	257.241	378.987	525.405	439.847
74	Erbringung von unternehmensbezogenen Dienstleistungen	79.851	225.090	294.427	428.625	381.505
<b>L</b>	<b>Öffentliche Verwaltung, Landesverteidigung, Sozialversicherung</b>	<b>100.808</b>	<b>266.132</b>	<b>326.416</b>	<b>412.406</b>	<b>374.716</b>
<b>M</b>	<b>Unterrichtswesen</b>	<b>12.974</b>	<b>230.708</b>	<b>338.595</b>	<b>440.999</b>	<b>355.810</b>
<b>N</b>	<b>Gesundheits-, Veterinär- und Sozialwesen</b>	<b>29.390</b>	<b>252.637</b>	<b>344.075</b>	<b>462.895</b>	<b>421.691</b>
<b>O</b>	<b>Erbringung von sonstigen öffentlichen und persönlichen Dienstleistungen</b>	<b>52.002</b>	<b>208.859</b>	<b>316.936</b>	<b>479.345</b>	<b>416.061</b>
90	Abwasser- und Abfallbeseitigung und sonstige Entsorgung	4.696	247.983	304.286	379.442	340.785
91	Interessenvertretungen, Vereine	23.692	238.000	349.686	505.774	416.287
92	Kultur, Sport und Unterhaltung	18.465	177.328	304.198	548.030	474.989
93	Erbringung von sonstigen Dienstleistungen	5.149	178.136	234.329	319.849	272.351
<b>P</b>	<b>Private Haushalte</b>	<b>261</b>	<b>94.692</b>	<b>178.973</b>	<b>277.838</b>	<b>206.719</b>
<b>Q</b>	<b>Exterritoriale Organisationen und Körperschaften</b>	<b>71</b>	<b>120.400</b>	<b>289.359</b>	<b>490.000</b>	<b>337.209</b>
<b>Zusammen</b>		<b>1.533.539</b>	<b>259.798</b>	<b>334.895</b>	<b>452.686</b>	<b>403.523</b>



1999

Arbeiter und Angestellte - Männer					ÖNACE	
Anzahl der Personen	25%	50%	75%	Arithmetisches Mittel	Abschnitte, Unterabschnitte und Abteilungen	
	verdienen weniger als ... Schilling					
<b>20.946</b>	<b>166.513</b>	<b>242.856</b>	<b>331.128</b>	<b>265.663</b>	<b>Land- und Forstwirtschaft</b>	<b>A</b>
13.327	125.625	207.922	284.315	228.346	Landwirtschaft, Jagd	01
7.619	233.108	310.066	381.206	330.938	Forstwirtschaft	02
<b>78</b>	<b>182.500</b>	<b>249.046</b>	<b>286.600</b>	<b>243.584</b>	<b>Fischerei und Fischzucht</b>	<b>B</b>
<b>13.189</b>	<b>340.859</b>	<b>421.609</b>	<b>553.750</b>	<b>502.678</b>	<b>Bergbau und Gewinnung von Steinen und Erden</b>	<b>C</b>
<b>2.058</b>	<b>488.840</b>	<b>662.377</b>	<b>868.031</b>	<b>712.834</b>	<b>Kohlenbergbau, Gewinnung von Erdöl und Erdgas</b>	<b>CA</b>
459	357.158	427.079	505.125	512.580	Kohlenbergbau, Torfgewinnung	10
1.599	583.691	727.434	932.388	770.318	Erdöl- und Erdgasbergbau sowie damit verbundene Dienstleistungen	11
0	0	0	0	0	Bergbau auf Uran- und Thoriumerze	12
<b>11.131</b>	<b>333.915</b>	<b>403.746</b>	<b>491.872</b>	<b>463.823</b>	<b>Erzbergbau, Gewinnung von Steinen und Erden, sonstiger Bergbau</b>	<b>CB</b>
1.279	372.460	434.560	525.203	495.076	Erzbergbau	13
9.852	331.093	399.293	487.023	459.766	Gewinnung von Steinen und Erden, sonstiger Bergbau	14
<b>436.828</b>	<b>294.359</b>	<b>374.964</b>	<b>495.738</b>	<b>441.238</b>	<b>Sachgütererzeugung</b>	<b>D</b>
<b>42.811</b>	<b>275.434</b>	<b>343.935</b>	<b>436.364</b>	<b>392.604</b>	<b>Herstellung v. Nahrungs- u. Genussmitteln u. Getränken; Tabakverarbeitung</b>	<b>DA</b>
42.811	275.434	343.935	436.364	392.604	Herstellung von Nahrungs- und Genussmitteln und Getränken	15
0	0	0	0	0	Tabakverarbeitung	16
<b>13.633</b>	<b>262.687</b>	<b>326.032</b>	<b>439.672</b>	<b>393.086</b>	<b>Herstellung von Textilien, Textilwaren und Bekleidung</b>	<b>DB</b>
10.786	266.340	324.635	431.590	389.877	Herstellung von Textilien und Textilwaren (ohne Bekleidung)	17
2.847	240.991	333.776	475.577	405.243	Herstellung von Bekleidung	18
<b>2.584</b>	<b>216.403</b>	<b>270.017</b>	<b>357.446</b>	<b>338.348</b>	<b>Ledererzeugung und -verarbeitung, Herstellung von Schuhen</b>	<b>DC</b>
<b>29.170</b>	<b>251.806</b>	<b>301.438</b>	<b>375.000</b>	<b>336.912</b>	<b>Be- und Verarbeitung von Holz (ohne Herstellung von Möbeln)</b>	<b>DD</b>
<b>32.974</b>	<b>348.670</b>	<b>440.904</b>	<b>582.932</b>	<b>520.178</b>	<b>Herstellung und Verarbeitung von Papier und Pappe, Verlagswesen</b>	<b>DE</b>
15.062	348.197	428.653	518.511	485.595	Herstellung und Verarbeitung von Papier und Pappe	21
17.912	349.182	459.593	648.077	549.257	Verlagswesen, Druckerei, Vervielfältigung	22
<b>2.091</b>	<b>585.679</b>	<b>728.668</b>	<b>918.663</b>	<b>793.715</b>	<b>Kokerei, Mineralölverarbeitung</b>	<b>DF</b>
<b>21.902</b>	<b>339.560</b>	<b>442.212</b>	<b>587.694</b>	<b>525.330</b>	<b>Herstellung von Chemikalien und chemischen Erzeugnissen</b>	<b>DG</b>
<b>19.627</b>	<b>292.325</b>	<b>362.658</b>	<b>453.420</b>	<b>411.264</b>	<b>Herstellung von Gummi- und Kunststoffwaren</b>	<b>DH</b>
<b>25.330</b>	<b>308.440</b>	<b>373.617</b>	<b>466.954</b>	<b>425.078</b>	<b>Herstellung u. Bearbeitung v. Glas, Herstellung v. Waren aus Steinen u. Erden</b>	<b>DI</b>
<b>87.378</b>	<b>305.844</b>	<b>377.935</b>	<b>481.692</b>	<b>426.940</b>	<b>Metallerzeugung und -bearbeitung, Herstellung von Metallerzeugnissen</b>	<b>DJ</b>
29.362	350.661	430.786	525.340	475.211	Metallerzeugung und -bearbeitung	27
58.016	291.092	353.081	446.580	402.509	Herstellung von Metallerzeugnissen	28
<b>54.137</b>	<b>322.120</b>	<b>402.438</b>	<b>531.755</b>	<b>471.765</b>	<b>Maschinenbau</b>	<b>DK</b>
<b>48.636</b>	<b>327.184</b>	<b>435.147</b>	<b>633.923</b>	<b>526.700</b>	<b>Herstellung von Büromaschinen, Datenverarbeitungsgeräten</b>	<b>DL</b>
848	298.170	422.397	612.669	524.036	Herstellung von Büromaschinen, Datenverarbeitungsgeräten und -einrichtungen	30
14.717	324.412	414.647	576.592	497.434	Herstellung von Geräten der Elektrizitätserzeugung, -verteilung u.ä.	31
25.329	346.452	480.902	698.299	572.920	Rundfunk-, Fernseh- und Nachrichtentechnik	32
20.907	324.114	403.803	510.479	460.614	Medizin-, Mess-, Steuer- und Regelungstechnik, Optik	33
<b>25.429</b>	<b>324.997</b>	<b>405.886</b>	<b>518.824</b>	<b>467.844</b>	<b>Fahrzeugbau</b>	<b>DM</b>
20.907	324.114	403.803	510.479	460.614	Herstellung von Kraftwagen und Kraftwagenteilen	34
4.522	328.400	413.983	577.587	501.271	Sonstiger Fahrzeugbau	35
<b>31.126</b>	<b>247.750</b>	<b>290.267</b>	<b>354.115</b>	<b>332.873</b>	<b>Herstellung von sonstigen Erzeugnissen; Rückgewinnung</b>	<b>DN</b>
30.457	247.974	290.159	352.798	331.665	Herstellung von Möbeln, Schmuck, Musikinstrumenten, Sportgeräten, Spielwaren und sonstigen Erzeugnissen	36
669	229.516	296.660	442.240	387.889	Rückgewinnung (Recycling)	37
<b>25.375</b>	<b>390.089</b>	<b>541.691</b>	<b>738.213</b>	<b>601.144</b>	<b>Energie- und Wasserversorgung</b>	<b>E</b>
24.692	395.630	547.668	743.188	605.965	Energieversorgung	40
683	315.994	377.086	476.194	426.868	Wasserversorgung	41
<b>233.291</b>	<b>282.105</b>	<b>334.174</b>	<b>402.329</b>	<b>377.380</b>	<b>Bauwesen</b>	<b>F</b>
<b>241.887</b>	<b>255.049</b>	<b>328.873</b>	<b>451.640</b>	<b>403.484</b>	<b>Handel; Instandhaltung und Reparaturen von Kfz und Gebrauchsgütern</b>	<b>G</b>
50.009	256.228	317.730	412.330	370.560	Kraftfahrzeughandel; Instandhaltung und Reparatur von Kfz; Tankstellen	50
113.218	269.988	351.044	501.638	442.599	Handelsvermittlung und Großhandel (ohne Handel mit Kraftfahrzeugen)	51
78.660	233.274	307.419	418.323	368.116	Einzelhandel (ohne Kfz, ohne Tankstellen); Reparatur von Gebrauchsgütern	52
<b>69.694</b>	<b>173.087</b>	<b>227.085</b>	<b>293.971</b>	<b>247.034</b>	<b>Beherbergungs- und Gaststättenwesen</b>	<b>H</b>
<b>113.718</b>	<b>248.828</b>	<b>308.767</b>	<b>391.649</b>	<b>357.893</b>	<b>Verkehr und Nachrichtenübermittlung</b>	<b>I</b>
72.229	247.006	304.796	370.727	328.245	Landverkehr; Transport in Rohrfernleitungen	60
316	279.499	387.006	559.699	457.652	Schiffahrt	61
5.116	328.522	485.603	816.280	642.335	Flugverkehr	62
19.527	270.085	346.565	457.380	400.811	Hilfs- und Nebentätigkeiten für den Verkehr; Reisebüros	63
16.530	209.054	279.980	346.688	346.803	Nachrichtenübermittlung	64
<b>60.732</b>	<b>390.824</b>	<b>566.983</b>	<b>787.954</b>	<b>652.487</b>	<b>Kredit- und Versicherungswesen</b>	<b>J</b>
37.752	419.817	592.385	814.357	677.843	Kreditwesen	65
20.866	357.247	530.233	746.177	619.014	Versicherungswesen	66
2.114	255.701	430.484	665.075	530.073	Mit dem Kredit- und Versicherungswesen verbundene Tätigkeiten	67
<b>125.243</b>	<b>234.199</b>	<b>321.112</b>	<b>486.496</b>	<b>418.380</b>	<b>Realitätenwesen, Unternehmensdienstleistungen</b>	<b>K</b>
11.506	220.960	365.717	574.000	445.426	Realitätenwesen	70
3.066	230.530	318.880	411.418	348.241	Vermietung beweglicher Sachen ohne Bedienungspersonal	71
15.115	310.199	466.598	675.067	559.783	Datenverarbeitung und Datenbanken	72
5.225	256.613	383.936	533.473	441.307	Forschung und Entwicklung	73
90.331	227.837	301.540	434.870	392.329	Erbringung von unternehmensbezogenen Dienstleistungen	74
<b>102.141</b>	<b>277.956</b>	<b>342.816</b>	<b>433.881</b>	<b>391.987</b>	<b>Öffentliche Verwaltung, Landesverteidigung, Sozialversicherung</b>	<b>L</b>
<b>12.664</b>	<b>243.794</b>	<b>352.182</b>	<b>462.212</b>	<b>377.683</b>	<b>Unterrichtswesen</b>	<b>M</b>
<b>30.565</b>	<b>261.946</b>	<b>354.816</b>	<b>478.117</b>	<b>431.744</b>	<b>Gesundheits-, Veterinär- und Sozialwesen</b>	<b>N</b>
<b>54.093</b>	<b>210.000</b>	<b>322.669</b>	<b>485.591</b>	<b>420.493</b>	<b>Erbringung von sonstigen öffentlichen und persönlichen Dienstleistungen</b>	<b>O</b>
4.902	250.890	310.845	387.354	344.304	Abwasser- und Abfallbeseitigung und sonstige Entsorgung	90
24.529	239.536	355.056	513.840	423.102	Interessenvertretungen, Vereine	91
19.519	176.346	306.600	546.036	472.076	Kultur, Sport und Unterhaltung	92
5.143	185.127	247.453	337.760	284.893	Erbringung von sonstigen Dienstleistungen	93
<b>276</b>	<b>90.862</b>	<b>171.261</b>	<b>281.232</b>	<b>208.796</b>	<b>Private Haushalte</b>	<b>P</b>
<b>90</b>	<b>126.000</b>	<b>261.020</b>	<b>428.616</b>	<b>359.539</b>	<b>Exterritoriale Organisationen und Körperschaften</b>	<b>Q</b>
<b>1.544.021</b>	<b>265.992</b>	<b>343.217</b>	<b>464.700</b>	<b>413.360</b>	<b>Zusammen</b>	



## Standardisiertes Bruttojahreseinkommen der Arbeiter nach Branchen

1998

ÖNACE Abschnitte, Unterabschnitte und Abteilungen		Arbeiter - Frauen und Männer				Arithmetisches Mittel
		Anzahl der Personen	25%	50%	75%	
			verdiene weniger als ... Schilling			
<b>A</b>	<b>Land- und Forstwirtschaft</b>	<b>24.695</b>	<b>118.829</b>	<b>194.206</b>	<b>264.359</b>	<b>202.673</b>
01	Landwirtschaft, Jagd	17.864	98.040	172.013	229.883	178.499
02	Forstwirtschaft	6.831	196.218	264.399	335.401	265.892
<b>B</b>	<b>Fischerei und Fischzucht</b>	<b>80</b>	<b>153.307</b>	<b>201.622</b>	<b>266.000</b>	<b>204.631</b>
<b>C</b>	<b>Bergbau und Gewinnung von Steinen und Erden</b>	<b>10.349</b>	<b>314.338</b>	<b>380.442</b>	<b>456.382</b>	<b>398.376</b>
<b>CA</b>	<b>Kohlenbergbau, Gewinnung von Erdöl und Erdgas</b>	<b>1.290</b>	<b>446.544</b>	<b>586.162</b>	<b>718.911</b>	<b>584.135</b>
10	Kohlenbergbau, Torfgewinnung	393	356.992	424.920	476.316	411.933
11	Erdöl- und Erdgasbergbau sowie damit verbundene Dienstleistungen	887	571.691	660.954	774.430	662.585
12	Bergbau auf Uran- und Thoriumerze	10	366.958	386.473	413.299	393.100
<b>CB</b>	<b>Erzbergbau, Gewinnung von Steinen und Erden, sonstiger Bergbau</b>	<b>9.059</b>	<b>308.330</b>	<b>367.616</b>	<b>434.024</b>	<b>371.924</b>
13	Erzbergbau	857	345.082	401.869	455.601	393.939
14	Gewinnung von Steinen und Erden, sonstiger Bergbau	8.202	306.186	363.696	430.639	369.623
<b>D</b>	<b>Sachgütererzeugung</b>	<b>403.782</b>	<b>232.705</b>	<b>297.998</b>	<b>375.372</b>	<b>313.652</b>
<b>DA</b>	<b>Herstellung v. Nahrungs- u. Genussmitteln u. Getränken; Tabakverarbeitung</b>	<b>57.409</b>	<b>192.676</b>	<b>256.768</b>	<b>335.819</b>	<b>271.719</b>
15	Herstellung von Nahrungs- und Genussmitteln und Getränken	57.409	192.676	256.768	335.819	271.719
16	Tabakverarbeitung	0	0	0	0	0
<b>DB</b>	<b>Herstellung von Textilien, Textilwaren und Bekleidung</b>	<b>25.340</b>	<b>170.097</b>	<b>211.881</b>	<b>266.606</b>	<b>219.302</b>
17	Herstellung von Textilien und Textilwaren (ohne Bekleidung)	14.851	186.311	233.763	286.720	237.544
18	Herstellung von Bekleidung	10.489	156.673	186.643	227.030	193.473
<b>DC</b>	<b>Ledererzeugung und -verarbeitung, Herstellung von Schuhen</b>	<b>4.831</b>	<b>171.565</b>	<b>207.511</b>	<b>245.096</b>	<b>209.331</b>
<b>DD</b>	<b>Be- und Verarbeitung von Holz (ohne Herstellung von Möbeln)</b>	<b>28.373</b>	<b>230.381</b>	<b>271.795</b>	<b>323.768</b>	<b>283.037</b>
<b>DE</b>	<b>Herstellung und Verarbeitung von Papier und Pappe, Verlagswesen</b>	<b>27.334</b>	<b>249.039</b>	<b>355.729</b>	<b>440.047</b>	<b>370.179</b>
21	Herstellung und Verarbeitung von Papier und Pappe	13.236	274.506	371.782	438.969	365.446
22	Verlagswesen, Druckerei, Vervielfältigung	14.098	226.818	338.572	442.560	374.623
<b>DF</b>	<b>Kokerei, Mineralölverarbeitung</b>	<b>1.048</b>	<b>513.344</b>	<b>647.475</b>	<b>729.027</b>	<b>617.827</b>
<b>DG</b>	<b>Herstellung von Chemikalien und chemischen Erzeugnissen</b>	<b>15.317</b>	<b>254.075</b>	<b>334.193</b>	<b>428.162</b>	<b>347.727</b>
<b>DH</b>	<b>Herstellung von Gummi- und Kunststoffwaren</b>	<b>18.437</b>	<b>238.762</b>	<b>300.326</b>	<b>365.423</b>	<b>308.066</b>
<b>DI</b>	<b>Herstellung u. Bearbeitung v. Glas, Herstellung v. Waren aus Steinen u. Erden</b>	<b>23.143</b>	<b>270.688</b>	<b>331.000</b>	<b>390.720</b>	<b>334.724</b>
<b>DJ</b>	<b>Metallerzeugung und -bearbeitung, Herstellung von Metallerzeugnissen</b>	<b>77.491</b>	<b>265.946</b>	<b>326.450</b>	<b>400.494</b>	<b>340.940</b>
27	Metallerzeugung und -bearbeitung	25.689	304.545	383.194	458.300	381.640
28	Herstellung von Metallerzeugnissen	51.802	254.445	307.338	366.065	320.756
<b>DK</b>	<b>Maschinenbau</b>	<b>38.249</b>	<b>276.512</b>	<b>335.701</b>	<b>407.544</b>	<b>347.423</b>
<b>DL</b>	<b>Herstellung von Büromaschinen, Datenverarbeitungsgeräten</b>	<b>34.225</b>	<b>244.440</b>	<b>305.264</b>	<b>375.013</b>	<b>332.280</b>
30	Herstellung von Büromaschinen, Datenverarbeitungsgeräten und -einrichtungen	266	214.954	240.561	268.136	237.176
31	Herstellung von Geräten der Elektrizitätserzeugung, -verteilung u.ä.	13.471	237.652	303.492	380.878	353.145
32	Rundfunk-, Fernseh- und Nachrichtentechnik	13.319	274.637	324.092	390.046	342.937
33	Medizin-, Mess-, Steuer- und Regelungstechnik, Optik	7.169	217.135	273.457	332.882	276.803
<b>DM</b>	<b>Fahrzeugbau</b>	<b>19.884</b>	<b>287.629</b>	<b>346.278</b>	<b>424.363</b>	<b>366.765</b>
34	Herstellung von Kraftwagen und Kraftwagenteilen	16.740	288.753	347.651	425.535	357.859
35	Sonstiger Fahrzeugbau	3.144	284.135	339.355	417.577	414.184
<b>DN</b>	<b>Herstellung von sonstigen Erzeugnissen; Rückgewinnung</b>	<b>32.701</b>	<b>219.767</b>	<b>259.449</b>	<b>300.683</b>	<b>261.673</b>
36	Herstellung von Möbeln, Schmuck, Musikinstrumenten, Sportgeräten, Spielwaren und sonstigen Erzeugnissen	31.913	221.085	259.880	300.748	262.589
37	Rückgewinnung (Recycling)	788	136.209	225.202	296.522	224.591
<b>E</b>	<b>Energie- und Wasserversorgung</b>	<b>7.368</b>	<b>287.015</b>	<b>356.250</b>	<b>437.508</b>	<b>363.711</b>
40	Energieversorgung	7.023	287.783	358.229	441.739	366.080
41	Wasserversorgung	345	275.588	325.548	381.748	315.480
<b>F</b>	<b>Bauwesen</b>	<b>205.005</b>	<b>266.788</b>	<b>314.166</b>	<b>363.448</b>	<b>324.616</b>
<b>G</b>	<b>Handel; Instandhaltung und Reparaturen von Kfz und Gebrauchsgütern</b>	<b>148.770</b>	<b>185.665</b>	<b>245.987</b>	<b>307.078</b>	<b>251.558</b>
50	Kraftfahrzeughandel; Instandhaltung und Reparatur von Kfz; Tankstellen	35.610	218.142	266.517	323.181	271.823
51	Handelsvermittlung und Großhandel (ohne Handel mit Kraftfahrzeugen)	58.299	205.503	262.340	321.521	271.381
52	Einzelhandel (ohne Kfz, ohne Tankstellen); Reparatur von Gebrauchsgütern	54.861	147.610	210.766	272.823	217.340
<b>H</b>	<b>Beherbergungs- und Gaststättenwesen</b>	<b>161.448</b>	<b>137.142</b>	<b>190.636</b>	<b>239.627</b>	<b>196.196</b>
<b>I</b>	<b>Verkehr und Nachrichtenübermittlung</b>	<b>80.565</b>	<b>222.329</b>	<b>281.899</b>	<b>339.572</b>	<b>280.997</b>
60	Landverkehr; Transport in Rohrfernleitungen	67.102	223.261	281.126	336.545	279.338
61	Schifffahrt	170	195.009	262.671	347.006	284.047
62	Flugverkehr	438	213.345	281.803	379.970	285.594
63	Hilfs- und Nebentätigkeiten für den Verkehr; Reisebüros	11.737	234.081	297.110	361.716	300.800
64	Nachrichtenübermittlung	1.118	91.151	169.054	224.315	170.435
<b>J</b>	<b>Kredit- und Versicherungswesen</b>	<b>5.092</b>	<b>80.618</b>	<b>120.408</b>	<b>190.248</b>	<b>147.098</b>
65	Kreditwesen	4.236	77.775	115.653	180.579	140.331
66	Versicherungswesen	683	94.991	151.742	233.280	183.187
67	Mit dem Kredit- und Versicherungswesen verbundene Tätigkeiten	173	85.169	146.037	208.471	170.297
<b>K</b>	<b>Realitätenwesen, Unternehmensdienstleistungen</b>	<b>96.458</b>	<b>143.323</b>	<b>212.677</b>	<b>280.196</b>	<b>223.325</b>
70	Realitätenwesen	25.231	136.816	219.924	317.966	246.080
71	Vermietung beweglicher Sachen ohne Bedienungspersonal	2.325	188.895	273.624	344.122	281.314
72	Datenverarbeitung und Datenbanken	1.923	147.082	211.592	276.911	216.733
73	Forschung und Entwicklung	477	184.318	233.034	301.614	241.226
74	Erbringung von unternehmensbezogenen Dienstleistungen	66.502	144.070	209.182	268.706	212.726
<b>L</b>	<b>Öffentliche Verwaltung, Landesverteidigung, Sozialversicherung</b>	<b>91.515</b>	<b>181.310</b>	<b>252.961</b>	<b>307.797</b>	<b>248.983</b>
<b>M</b>	<b>Unterrichtswesen</b>	<b>6.773</b>	<b>110.566</b>	<b>156.894</b>	<b>221.612</b>	<b>166.892</b>
<b>N</b>	<b>Gesundheits-, Veterinär- und Sozialwesen</b>	<b>32.449</b>	<b>142.887</b>	<b>210.456</b>	<b>264.919</b>	<b>209.665</b>
<b>O</b>	<b>Erbringung von sonstigen öffentlichen und persönlichen Dienstleistungen</b>	<b>54.541</b>	<b>132.035</b>	<b>182.613</b>	<b>233.629</b>	<b>195.609</b>
90	Abwasser- und Abfallbeseitigung und sonstige Entsorgung	4.148	223.694	277.829	334.928	277.558
91	Interessenvertretungen, Vereine	13.161	137.333	190.559	248.037	200.672
92	Kultur, Sport und Unterhaltung	11.346	123.688	183.392	256.998	212.791
93	Erbringung von sonstigen Dienstleistungen	25.886	124.950	172.772	205.798	172.373
<b>P</b>	<b>Private Haushalte</b>	<b>2.892</b>	<b>97.908</b>	<b>151.508</b>	<b>213.668</b>	<b>171.155</b>
<b>Q</b>	<b>Exterritoriale Organisationen und Körperschaften</b>	<b>32</b>	<b>50.051</b>	<b>105.482</b>	<b>210.279</b>	<b>136.101</b>
<b>Insgesamt</b>		<b>1.335.188</b>	<b>191.742</b>	<b>262.918</b>	<b>334.608</b>	<b>271.255</b>



1999

Arbeiter - Frauen und Männer					ÖNACE	
Anzahl der Personen	25%	50%	75%	Arithmetisches Mittel	Abschnitte, Unterabschnitte und Abteilungen	
	verdienen weniger als ... Schilling					
<b>25.340</b>	<b>119.071</b>	<b>195.512</b>	<b>265.410</b>	<b>202.746</b>	<b>Land- und Forstwirtschaft</b>	<b>A</b>
18.748	98.858	174.748	232.602	178.953	Landwirtschaft, Jagd	01
6.592	200.479	269.490	339.859	270.416	Forstwirtschaft	02
<b>80</b>	<b>164.292</b>	<b>238.137</b>	<b>274.080</b>	<b>220.250</b>	<b>Fischerei und Fischzucht</b>	<b>B</b>
<b>10.180</b>	<b>320.325</b>	<b>386.068</b>	<b>457.316</b>	<b>397.838</b>	<b>Bergbau und Gewinnung von Steinen und Erden</b>	<b>C</b>
<b>1.166</b>	<b>422.023</b>	<b>559.347</b>	<b>700.017</b>	<b>564.355</b>	<b>Kohlenbergbau, Gewinnung von Erdöl und Erdgas</b>	<b>CA</b>
384	319.872	400.685	458.326	392.319	Kohlenbergbau, Torfgewinnung	10
782	552.682	641.983	751.075	648.833	Erdöl- und Erdgasbergbau sowie damit verbundene Dienstleistungen	11
0	0	0	0	0	Bergbau auf Uran- und Thoriumerze	12
<b>9.014</b>	<b>315.973</b>	<b>376.680</b>	<b>440.342</b>	<b>376.298</b>	<b>Erzbergbau, Gewinnung von Steinen und Erden, sonstiger Bergbau</b>	<b>CB</b>
974	343.322	402.297	464.099	398.670	Erzbergbau	13
8.040	314.009	372.176	436.888	373.588	Gewinnung von Steinen und Erden, sonstiger Bergbau	14
<b>395.976</b>	<b>238.673</b>	<b>306.054</b>	<b>384.671</b>	<b>320.288</b>	<b>Sachgütererzeugung</b>	<b>D</b>
<b>56.561</b>	<b>193.420</b>	<b>259.530</b>	<b>339.903</b>	<b>274.015</b>	<b>Herstellung v. Nahrungs- u. Genussmitteln u. Getränken; Tabakverarbeitung</b>	<b>DA</b>
56.561	193.420	259.530	339.903	274.015	Herstellung von Nahrungs- und Genussmitteln und Getränken	15
0	0	0	0	0	Tabakverarbeitung	16
<b>23.501</b>	<b>173.671</b>	<b>217.565</b>	<b>272.783</b>	<b>224.296</b>	<b>Herstellung von Textilien, Textilwaren und Bekleidung</b>	<b>DB</b>
13.858	193.326	241.443	293.606	244.695	Herstellung von Textilien und Textilwaren (ohne Bekleidung)	17
9.643	158.467	189.096	229.976	194.979	Herstellung von Bekleidung	18
<b>5.177</b>	<b>173.844</b>	<b>210.249</b>	<b>249.660</b>	<b>217.547</b>	<b>Ledererzeugung und -verarbeitung, Herstellung von Schuhen</b>	<b>DC</b>
<b>28.279</b>	<b>235.348</b>	<b>278.948</b>	<b>336.360</b>	<b>289.880</b>	<b>Be- und Verarbeitung von Holz (ohne Herstellung von Möbeln)</b>	<b>DD</b>
<b>27.013</b>	<b>257.490</b>	<b>367.559</b>	<b>452.266</b>	<b>379.846</b>	<b>Herstellung und Verarbeitung von Papier und Pappe, Verlagswesen</b>	<b>DE</b>
13.375	282.966	383.318	451.081	372.591	Herstellung und Verarbeitung von Papier und Pappe	21
13.638	235.968	350.230	455.140	386.962	Verlagswesen, Druckerei, Vervielfältigung	22
911	557.852	671.254	768.085	648.491	<b>Kokerei, Mineralölverarbeitung</b>	<b>DF</b>
<b>14.815</b>	<b>261.997</b>	<b>346.324</b>	<b>436.141</b>	<b>359.206</b>	<b>Herstellung von Chemikalien und chemischen Erzeugnissen</b>	<b>DG</b>
<b>18.806</b>	<b>245.343</b>	<b>307.450</b>	<b>375.849</b>	<b>316.790</b>	<b>Herstellung von Gummi- und Kunststoffwaren</b>	<b>DH</b>
<b>22.469</b>	<b>275.334</b>	<b>337.657</b>	<b>399.459</b>	<b>342.321</b>	<b>Herstellung u. Bearbeitung v. Glas, Herstellung v. Waren aus Steinen u. Erden</b>	<b>DI</b>
<b>75.625</b>	<b>275.371</b>	<b>337.165</b>	<b>410.875</b>	<b>348.235</b>	<b>Metallerzeugung und -bearbeitung, Herstellung von Metallerzeugnissen</b>	<b>DJ</b>
24.623	314.361	389.780	467.811	390.827	Metallerzeugung und -bearbeitung	27
51.002	263.091	319.054	379.454	327.672	Herstellung von Metallerzeugnissen	28
<b>37.234</b>	<b>285.246</b>	<b>345.202</b>	<b>417.137</b>	<b>359.094</b>	<b>Maschinenbau</b>	<b>DK</b>
<b>33.315</b>	<b>250.733</b>	<b>311.377</b>	<b>380.772</b>	<b>325.680</b>	<b>Herstellung von Büromaschinen, Datenverarbeitungsgeräten</b>	<b>DL</b>
276	198.682	236.283	279.465	238.500	Herstellung von Büromaschinen, Datenverarbeitungsgeräten und -einrichtungen	30
12.628	241.503	313.656	390.899	330.191	Herstellung von Geräten der Elektrizitätserzeugung, -verteilung u.ä.	31
13.825	279.384	324.536	393.386	344.109	Rundfunk-, Fernseh- und Nachrichtentechnik	32
6.586	222.635	280.322	339.976	282.002	Medizin-, Mess-, Steuer- und Regelungstechnik, Optik	33
<b>20.704</b>	<b>298.406</b>	<b>356.046</b>	<b>440.684</b>	<b>376.007</b>	<b>Fahrzeugbau</b>	<b>DM</b>
17.569	298.767	356.715	443.609	377.106	Herstellung von Kraftwagen und Kraftwagenteilen	34
3.135	296.732	351.728	425.693	369.852	Sonstiger Fahrzeugbau	35
<b>31.566</b>	<b>223.760</b>	<b>264.633</b>	<b>307.488</b>	<b>271.486</b>	<b>Herstellung von sonstigen Erzeugnissen; Rückgewinnung</b>	<b>DN</b>
30.962	224.602	265.053	307.549	272.036	Herstellung von Möbeln, Schmuck, Musikinstrumenten, Sportgeräten, Spielwaren und sonstigen Erzeugnissen	36
604	178.702	235.860	302.320	243.291	Rückgewinnung (Recycling)	37
<b>6.706</b>	<b>292.854</b>	<b>361.621</b>	<b>439.746</b>	<b>363.009</b>	<b>Energie- und Wasserversorgung</b>	<b>E</b>
6.339	293.339	363.846	443.610	365.044	Energieversorgung	40
367	287.954	341.893	386.626	327.857	Wasserversorgung	41
<b>200.176</b>	<b>273.194</b>	<b>321.585</b>	<b>372.223</b>	<b>333.459</b>	<b>Bauwesen</b>	<b>F</b>
<b>149.108</b>	<b>187.458</b>	<b>251.147</b>	<b>313.395</b>	<b>255.033</b>	<b>Handel; Instandhaltung und Reparaturen von Kfz und Gebrauchsgütern</b>	<b>G</b>
36.101	222.845	272.290	331.318	277.329	Kraftfahrzeughandel; Instandhaltung und Reparatur von Kfz; Tankstellen	50
58.438	208.170	266.748	327.628	272.887	Handelsvermittlung und Großhandel (ohne Handel mit Kraftfahrzeugen)	51
54.569	147.551	213.611	278.583	221.161	Einzelhandel (ohne Kfz, ohne Tankstellen); Reparatur von Gebrauchsgütern	52
<b>163.663</b>	<b>137.200</b>	<b>194.764</b>	<b>245.583</b>	<b>201.224</b>	<b>Beherbergungs- und Gaststättenwesen</b>	<b>H</b>
<b>79.833</b>	<b>226.366</b>	<b>291.139</b>	<b>352.871</b>	<b>291.679</b>	<b>Verkehr und Nachrichtenübermittlung</b>	<b>I</b>
65.404	227.499	291.004	350.939	291.566	Landverkehr; Transport in Rohrfernleitungen	60
175	204.400	270.315	349.579	283.348	Schifffahrt	61
442	221.223	296.620	408.648	310.751	Flugverkehr	62
12.633	236.359	300.602	368.906	301.616	Hilfs- und Nebentätigkeiten für den Verkehr; Reisebüros	63
1.179	98.776	172.061	237.086	185.576	Nachrichtenübermittlung	64
<b>4.976</b>	<b>81.106</b>	<b>122.889</b>	<b>194.999</b>	<b>150.496</b>	<b>Kredit- und Versicherungswesen</b>	<b>J</b>
4.160	79.204	117.669	183.453	141.524	Kreditwesen	65
629	98.411	159.950	241.017	199.397	Versicherungswesen	66
187	92.657	161.637	231.490	185.590	Mit dem Kredit- und Versicherungswesen verbundene Tätigkeiten	67
<b>105.176</b>	<b>146.217</b>	<b>217.695</b>	<b>288.760</b>	<b>229.073</b>	<b>Realitätenwesen, Unternehmensdienstleistungen</b>	<b>K</b>
24.585	140.521	225.689	324.903	252.982	Realitätenwesen	70
2.423	187.533	277.592	352.776	271.279	Vermietung beweglicher Sachen ohne Bedienungspersonal	71
2.130	141.321	214.296	283.261	221.718	Datenverarbeitung und Datenbanken	72
585	165.732	230.936	291.241	233.839	Forschung und Entwicklung	73
75.453	147.011	214.434	279.056	220.097	Erbringung von unternehmensbezogenen Dienstleistungen	74
<b>92.557</b>	<b>183.001</b>	<b>261.144</b>	<b>320.725</b>	<b>258.992</b>	<b>Öffentliche Verwaltung, Landesverteidigung, Sozialversicherung</b>	<b>L</b>
<b>6.190</b>	<b>116.528</b>	<b>166.501</b>	<b>230.018</b>	<b>176.607</b>	<b>Unterrichtswesen</b>	<b>M</b>
<b>32.551</b>	<b>145.246</b>	<b>212.643</b>	<b>269.420</b>	<b>213.219</b>	<b>Gesundheits-, Veterinär- und Sozialwesen</b>	<b>N</b>
<b>56.811</b>	<b>133.568</b>	<b>185.987</b>	<b>240.902</b>	<b>202.272</b>	<b>Erbringung von sonstigen öffentlichen und persönlichen Dienstleistungen</b>	<b>O</b>
4.395	221.284	279.639	341.301	278.068	Abwasser- und Abfallbeseitigung und sonstige Entsorgung	90
13.955	139.948	194.578	257.051	208.802	Interessenvertretungen, Vereine	91
12.152	125.054	188.449	265.297	224.343	Kultur, Sport und Unterhaltung	92
26.309	126.863	173.979	209.030	175.952	Erbringung von sonstigen Dienstleistungen	93
<b>2.764</b>	<b>101.235</b>	<b>152.153</b>	<b>217.625</b>	<b>168.523</b>	<b>Private Haushalte</b>	<b>P</b>
<b>40</b>	<b>41.351</b>	<b>94.946</b>	<b>152.160</b>	<b>113.495</b>	<b>Exterritoriale Organisationen und Körperschaften</b>	<b>Q</b>
<b>1.335.069</b>	<b>193.713</b>	<b>268.527</b>	<b>342.421</b>	<b>276.675</b>	<b>Insgesamt</b>	



## Standardisiertes Bruttojahreseinkommen der weiblichen Arbeiter nach Branchen

ÖNACE Abschnitte, Unterabschnitte und Abteilungen		1998 Arbeiter - Frauen				Arithmetisches Mittel
		Anzahl der Personen	25% verdienern weniger als ...	50% Schilling	75%	
<b>A</b>	<b>Land- und Forstwirtschaft</b>	<b>8.013</b>	<b>91.038</b>	<b>152.242</b>	<b>197.708</b>	<b>151.755</b>
01	Landwirtschaft, Jagd	6.942	88.578	146.709	192.413	148.009
02	Forstwirtschaft	1.071	124.702	184.652	220.796	176.040
<b>B</b>	<b>Fischerei und Fischzucht</b>	<b>10</b>	<b>84.520</b>	<b>126.783</b>	<b>164.080</b>	<b>140.493</b>
<b>C</b>	<b>Bergbau und Gewinnung von Steinen und Erden</b>	<b>396</b>	<b>129.362</b>	<b>200.070</b>	<b>264.950</b>	<b>207.148</b>
<b>CA</b>	<b>Kohlenbergbau, Gewinnung von Erdöl und Erdgas</b>	<b>52</b>	<b>232.220</b>	<b>306.237</b>	<b>377.705</b>	<b>288.964</b>
10	Kohlenbergbau, Torfgewinnung	29	233.783	279.192	313.509	252.117
11	Erdöl- und Erdgasbergbau sowie damit verbundene Dienstleistungen	23	230.655	382.756	416.832	335.424
12	Bergbau auf Uran- und Thoriumerze	0	0	0	0	0
<b>CB</b>	<b>Erzbergbau, Gewinnung von Steinen und Erden, sonstiger Bergbau</b>	<b>344</b>	<b>123.532</b>	<b>186.652</b>	<b>243.093</b>	<b>194.780</b>
13	Erzbergbau	37	188.482	234.261	266.707	217.473
14	Gewinnung von Steinen und Erden, sonstiger Bergbau	307	121.701	182.409	237.936	192.045
<b>D</b>	<b>Sachgütererzeugung</b>	<b>103.476</b>	<b>167.442</b>	<b>214.576</b>	<b>258.207</b>	<b>215.832</b>
<b>DA</b>	<b>Herstellung v. Nahrungs- u. Genussmitteln u. Getränken; Tabakverarbeitung</b>	<b>24.106</b>	<b>144.807</b>	<b>193.311</b>	<b>229.888</b>	<b>193.473</b>
15	Herstellung von Nahrungs- und Genussmitteln und Getränken	24.106	144.807	193.311	229.888	193.473
16	Tabakverarbeitung	0	0	0	0	0
<b>DB</b>	<b>Herstellung von Textilien, Textilwaren und Bekleidung</b>	<b>16.822</b>	<b>155.688</b>	<b>188.537</b>	<b>225.153</b>	<b>187.793</b>
17	Herstellung von Textilien und Textilwaren (ohne Bekleidung)	7.811	161.137	199.669	234.713	193.822
18	Herstellung von Bekleidung	9.011	152.869	182.000	215.021	182.567
<b>DC</b>	<b>Ledererzeugung und -verarbeitung, Herstellung von Schuhen</b>	<b>3.248</b>	<b>162.995</b>	<b>191.701</b>	<b>226.111</b>	<b>190.886</b>
<b>DD</b>	<b>Be- und Verarbeitung von Holz (ohne Herstellung von Möbeln)</b>	<b>3.592</b>	<b>147.684</b>	<b>212.390</b>	<b>241.127</b>	<b>198.413</b>
<b>DE</b>	<b>Herstellung und Verarbeitung von Papier und Pappe, Verlagswesen</b>	<b>6.561</b>	<b>168.050</b>	<b>220.427</b>	<b>273.073</b>	<b>232.874</b>
21	Herstellung und Verarbeitung von Papier und Pappe	2.058	191.355	222.262	259.298	246.406
22	Verlagswesen, Druckerei, Vervielfältigung	4.503	153.680	218.350	283.222	226.689
<b>DF</b>	<b>Kokerei, Mineralölverarbeitung</b>	<b>51</b>	<b>180.530</b>	<b>248.723</b>	<b>450.774</b>	<b>300.372</b>
<b>DG</b>	<b>Herstellung von Chemikalien und chemischen Erzeugnissen</b>	<b>3.484</b>	<b>195.256</b>	<b>232.221</b>	<b>267.522</b>	<b>232.777</b>
<b>DH</b>	<b>Herstellung von Gummi- und Kunststoffwaren</b>	<b>4.511</b>	<b>186.296</b>	<b>223.948</b>	<b>266.868</b>	<b>229.821</b>
<b>DI</b>	<b>Herstellung u. Bearbeitung v. Glas, Herstellung v. Waren aus Steinen u. Erden</b>	<b>3.466</b>	<b>178.208</b>	<b>234.944</b>	<b>287.986</b>	<b>232.392</b>
<b>DJ</b>	<b>Metallerzeugung und -bearbeitung, Herstellung von Metallerzeugnissen</b>	<b>9.992</b>	<b>202.839</b>	<b>236.943</b>	<b>276.770</b>	<b>234.442</b>
27	Metallerzeugung und -bearbeitung	2.296	212.844	247.730	280.780	242.852
28	Herstellung von Metallerzeugnissen	7.696	201.177	233.131	275.265	231.932
<b>DK</b>	<b>Maschinenbau</b>	<b>4.494</b>	<b>195.546</b>	<b>237.235</b>	<b>286.640</b>	<b>235.842</b>
<b>DL</b>	<b>Herstellung von Büromaschinen, Datenverarbeitungsgeräten</b>	<b>13.364</b>	<b>212.383</b>	<b>251.876</b>	<b>300.034</b>	<b>257.238</b>
30	Herstellung von Büromaschinen, Datenverarbeitungsgeräten und -einrichtungen	155	186.475	230.509	248.708	218.440
31	Herstellung von Geräten der Elektrizitätserzeugung, -verteilung u.ä.	4.808	209.257	231.875	278.446	252.221
32	Rundfunk-, Fernseh- und Nachrichtentechnik	5.204	239.046	285.711	321.856	280.371
33	Medizin-, Mess-, Steuer- und Regelungstechnik, Optik	3.197	181.427	233.293	281.938	229.008
<b>DM</b>	<b>Fahrzeugbau</b>	<b>2.484</b>	<b>223.822</b>	<b>266.525</b>	<b>322.834</b>	<b>267.948</b>
34	Herstellung von Kraftwagen und Kraftwagenteilen	2.166	224.282	267.496	325.848	270.023
35	Sonstiger Fahrzeugbau	318	220.470	256.411	288.938	253.810
<b>DN</b>	<b>Herstellung von sonstigen Erzeugnissen; Rückgewinnung</b>	<b>7.301</b>	<b>153.778</b>	<b>210.642</b>	<b>246.755</b>	<b>202.128</b>
36	Herstellung von Möbeln, Schmuck, Musikinstrumenten, Sportgeräten, Spielwaren und sonstigen Erzeugnissen	7.071	158.147	211.920	248.098	204.195
37	Rückgewinnung (Recycling)	230	86.205	135.809	195.432	138.586
<b>E</b>	<b>Energie- und Wasserversorgung</b>	<b>797</b>	<b>140.467</b>	<b>201.297</b>	<b>268.365</b>	<b>211.204</b>
40	Energieversorgung	772	143.337	203.434	271.319	213.478
41	Wasserversorgung	25	105.000	138.139	152.306	140.991
<b>F</b>	<b>Bauwesen</b>	<b>6.734</b>	<b>115.663</b>	<b>188.677</b>	<b>243.612</b>	<b>191.989</b>
<b>G</b>	<b>Handel; Instandhaltung und Reparaturen von Kfz und Gebrauchsgütern</b>	<b>45.004</b>	<b>121.030</b>	<b>173.531</b>	<b>213.410</b>	<b>172.911</b>
50	Kraftfahrzeughandel; Instandhaltung und Reparatur von Kfz; Tankstellen	5.236	122.622	180.171	219.820	178.117
51	Handelsvermittlung und Großhandel (ohne Handel mit Kraftfahrzeugen)	14.172	127.993	184.585	224.814	182.113
52	Einzelhandel (ohne Kfz, ohne Tankstellen); Reparatur von Gebrauchsgütern	25.596	117.677	165.623	205.800	166.751
<b>H</b>	<b>Beherbergungs- und Gaststättenwesen</b>	<b>100.977</b>	<b>120.625</b>	<b>177.100</b>	<b>220.860</b>	<b>176.836</b>
<b>I</b>	<b>Verkehr und Nachrichtenübermittlung</b>	<b>8.627</b>	<b>119.884</b>	<b>193.781</b>	<b>258.560</b>	<b>196.491</b>
60	Landverkehr; Transport in Rohrfernleitungen	6.590	124.374	202.887	261.168	200.335
61	Schifffahrt	39	155.589	192.819	220.624	188.419
62	Flugverkehr	77	85.281	156.381	246.003	168.273
63	Hilfs- und Nebentätigkeiten für den Verkehr; Reisebüros	1.556	117.144	184.776	249.260	199.463
64	Nachrichtenübermittlung	365	58.911	113.898	175.760	121.228
<b>J</b>	<b>Kredit- und Versicherungswesen</b>	<b>4.360</b>	<b>76.471</b>	<b>111.639</b>	<b>163.082</b>	<b>128.529</b>
65	Kreditwesen	3.698	74.621	108.278	156.302	123.084
66	Versicherungswesen	562	91.838	136.035	209.867	161.252
67	Mit dem Kredit- und Versicherungswesen verbundene Tätigkeiten	100	77.979	121.923	184.655	145.975
<b>K</b>	<b>Realitätenwesen, Unternehmensdienstleistungen</b>	<b>48.565</b>	<b>109.489</b>	<b>164.509</b>	<b>220.026</b>	<b>178.036</b>
70	Realitätenwesen	18.958	129.733	200.730	285.467	217.950
71	Vermietung beweglicher Sachen ohne Bedienungspersonal	447	119.840	182.365	207.725	176.073
72	Datenverarbeitung und Datenbanken	831	105.445	151.836	194.910	158.861
73	Forschung und Entwicklung	188	132.399	197.864	226.787	186.405
74	Erbringung von unternehmensbezogenen Dienstleistungen	28.141	101.839	148.678	191.191	151.688
<b>L</b>	<b>Öffentliche Verwaltung, Landesverteidigung, Sozialversicherung</b>	<b>48.689</b>	<b>136.728</b>	<b>210.893</b>	<b>255.240</b>	<b>201.264</b>
<b>M</b>	<b>Unterrichtswesen</b>	<b>5.264</b>	<b>108.874</b>	<b>139.221</b>	<b>204.926</b>	<b>154.005</b>
<b>N</b>	<b>Gesundheits-, Veterinär- und Sozialwesen</b>	<b>25.081</b>	<b>133.422</b>	<b>199.381</b>	<b>251.020</b>	<b>195.221</b>
<b>O</b>	<b>Erbringung von sonstigen öffentlichen und persönlichen Dienstleistungen</b>	<b>35.084</b>	<b>117.626</b>	<b>167.522</b>	<b>205.506</b>	<b>166.056</b>
90	Abwasser- und Abfallbeseitigung und sonstige Entsorgung	449	103.405	146.796	199.290	152.944
91	Interessenvertretungen, Vereine	7.911	119.472	173.105	220.686	173.832
92	Kultur, Sport und Unterhaltung	4.726	108.460	163.492	212.915	171.667
93	Erbringung von sonstigen Dienstleistungen	21.998	119.080	167.048	203.929	162.321
<b>P</b>	<b>Private Haushalte</b>	<b>2.705</b>	<b>98.722</b>	<b>150.926</b>	<b>212.712</b>	<b>171.039</b>
<b>Q</b>	<b>Exterritoriale Organisationen und Körperschaften</b>	<b>17</b>	<b>53.200</b>	<b>97.652</b>	<b>137.760</b>	<b>108.212</b>
<b>Zusammen</b>		<b>444.458</b>	<b>128.099</b>	<b>185.672</b>	<b>235.608</b>	<b>188.096</b>



1999

Arbeiter - Frauen					ÖNACE	
Anzahl der Personen	25%	50%	75%	Arithmetisches Mittel	Abschnitte, Unterabschnitte und Abteilungen	
	verdienen weniger als ... Schilling					
<b>8.338</b>	<b>92.841</b>	<b>153.385</b>	<b>202.564</b>	<b>154.017</b>	<b>Land- und Forstwirtschaft</b>	<b>A</b>
7.342	90.053	147.924	198.552	150.324	Landwirtschaft, Jagd	01
996	129.130	183.351	226.909	181.241	Forstwirtschaft	02
<b>12</b>	<b>82.366</b>	<b>122.886</b>	<b>196.281</b>	<b>142.129</b>	<b>Fischerei und Fischzucht</b>	<b>B</b>
<b>396</b>	<b>132.945</b>	<b>198.883</b>	<b>265.219</b>	<b>203.525</b>	<b>Bergbau und Gewinnung von Steinen und Erden</b>	<b>C</b>
52	245.566	288.388	362.157	290.576	Kohlenbergbau, Gewinnung von Erdöl und Erdgas	CA
30	245.565	285.772	308.865	272.536	Kohlenbergbau, Torfgewinnung	10
22	189.701	377.116	442.475	315.176	Erdöl- und Erdgasbergbau sowie damit verbundene Dienstleistungen	11
0	0	0	0	0	Bergbau auf Uran- und Thoriumerze	12
<b>344</b>	<b>128.973</b>	<b>184.249</b>	<b>244.485</b>	<b>190.366</b>	<b>Erzbergbau, Gewinnung von Steinen und Erden, sonstiger Bergbau</b>	<b>CB</b>
47	181.281	226.475	268.906	223.967	Erzbergbau	13
297	121.603	175.638	239.258	185.048	Gewinnung von Steinen und Erden, sonstiger Bergbau	14
<b>100.516</b>	<b>169.097</b>	<b>219.494</b>	<b>265.219</b>	<b>220.856</b>	<b>Sachgütererzeugung</b>	<b>D</b>
<b>24.018</b>	<b>145.394</b>	<b>195.230</b>	<b>232.619</b>	<b>194.787</b>	<b>Herstellung v. Nahrungs- u. Genussmitteln u. Getränken; Tabakverarbeitung</b>	<b>DA</b>
24.018	145.394	195.230	232.619	194.787	Herstellung von Nahrungs- und Genussmitteln und Getränken	15
0	0	0	0	0	Tabakverarbeitung	16
<b>15.410</b>	<b>159.483</b>	<b>192.401</b>	<b>230.090</b>	<b>192.063</b>	<b>Herstellung von Textilien, Textilwaren und Bekleidung</b>	<b>DB</b>
7.146	167.003	205.450	241.161	200.682	Herstellung von Textilien und Textilwaren (ohne Bekleidung)	17
8.264	155.108	184.129	217.039	184.611	Herstellung von Bekleidung	18
<b>3.391</b>	<b>163.757</b>	<b>195.897</b>	<b>232.297</b>	<b>200.902</b>	<b>Ledererzeugung und -verarbeitung, Herstellung von Schuhen</b>	<b>DC</b>
<b>3.661</b>	<b>151.009</b>	<b>216.652</b>	<b>249.174</b>	<b>203.924</b>	<b>Be- und Verarbeitung von Holz (ohne Herstellung von Möbeln)</b>	<b>DD</b>
<b>6.345</b>	<b>171.422</b>	<b>225.377</b>	<b>280.167</b>	<b>232.981</b>	<b>Herstellung und Verarbeitung von Papier und Pappe, Verlagswesen</b>	<b>DE</b>
2.026	192.162	225.006	262.251	227.637	Herstellung und Verarbeitung von Papier und Pappe	21
4.319	158.826	225.482	291.256	235.488	Verlagswesen, Druckerei, Vervielfältigung	22
<b>38</b>	<b>188.138</b>	<b>259.665</b>	<b>454.102</b>	<b>326.040</b>	<b>Kokerei, Mineralölverarbeitung</b>	<b>DF</b>
<b>3.278</b>	<b>198.498</b>	<b>238.683</b>	<b>275.280</b>	<b>239.150</b>	<b>Herstellung von Chemikalien und chemischen Erzeugnissen</b>	<b>DG</b>
<b>4.600</b>	<b>192.715</b>	<b>231.160</b>	<b>273.708</b>	<b>232.230</b>	<b>Herstellung von Gummi- und Kunststoffwaren</b>	<b>DH</b>
<b>3.461</b>	<b>181.497</b>	<b>239.385</b>	<b>291.900</b>	<b>236.397</b>	<b>Herstellung u. Bearbeitung v. Glas, Herstellung v. Waren aus Steinen u. Erden</b>	<b>DI</b>
<b>9.505</b>	<b>206.465</b>	<b>244.151</b>	<b>286.447</b>	<b>244.445</b>	<b>Metallerzeugung und -bearbeitung, Herstellung von Metallerzeugnissen</b>	<b>DJ</b>
2.215	218.893	252.591	288.281	247.256	Metallerzeugung und -bearbeitung	27
7.290	203.415	240.276	285.736	243.591	Herstellung von Metallerzeugnissen	28
<b>4.506</b>	<b>201.790</b>	<b>246.292</b>	<b>292.674</b>	<b>246.012</b>	<b>Maschinenbau</b>	<b>DK</b>
<b>12.895</b>	<b>217.440</b>	<b>261.133</b>	<b>306.573</b>	<b>259.926</b>	<b>Herstellung von Büromaschinen, Datenverarbeitungsgeräten</b>	<b>DL</b>
150	177.688	214.801	246.444	210.967	Herstellung von Büromaschinen, Datenverarbeitungsgeräten und -einrichtungen	30
4.512	207.525	238.759	291.619	246.057	Herstellung von Geräten der Elektrizitätserzeugung, -verteilung u.ä.	31
5.330	246.587	289.111	327.342	287.261	Rundfunk-, Fernseh- und Nachrichtentechnik	32
2.903	179.091	237.052	288.611	233.824	Medizin-, Mess-, Steuer- und Regelungstechnik, Optik	33
<b>2.434</b>	<b>238.011</b>	<b>274.677</b>	<b>320.100</b>	<b>309.372</b>	<b>Fahrzeugbau</b>	<b>DM</b>
2.125	242.324	276.771	322.370	316.606	Herstellung von Kraftwagen und Kraftwagenteilen	34
309	222.661	258.291	306.028	259.626	Sonstiger Fahrzeugbau	35
<b>6.974</b>	<b>157.093</b>	<b>214.143</b>	<b>253.400</b>	<b>205.894</b>	<b>Herstellung von sonstigen Erzeugnissen; Rückgewinnung</b>	<b>DN</b>
6.823	158.472	215.208	254.164	206.971	Herstellung von Möbeln, Schmuck, Musikinstrumenten, Sportgeräten, Spielwaren und sonstigen Erzeugnissen	36
151	101.259	165.389	192.771	157.235	Rückgewinnung (Recycling)	37
<b>708</b>	<b>143.201</b>	<b>203.058</b>	<b>269.834</b>	<b>208.854</b>	<b>Energie- und Wasserversorgung</b>	<b>E</b>
679	143.445	206.778	271.660	212.252	Energieversorgung	40
29	87.290	124.995	146.855	129.311	Wasserversorgung	41
<b>6.876</b>	<b>119.796</b>	<b>192.846</b>	<b>248.551</b>	<b>194.215</b>	<b>Bauwesen</b>	<b>F</b>
<b>45.838</b>	<b>122.360</b>	<b>175.217</b>	<b>217.674</b>	<b>176.315</b>	<b>Handel; Instandhaltung und Reparaturen von Kfz und Gebrauchsgütern</b>	<b>G</b>
5.622	126.184	184.800	224.556	182.944	Kraftfahrzeughandel; Instandhaltung und Reparatur von Kfz; Tankstellen	50
14.374	130.469	187.240	229.246	186.963	Handelsvermittlung und Großhandel (ohne Handel mit Kraftfahrzeugen)	51
25.842	117.421	165.627	208.446	168.950	Einzelhandel (ohne Kfz, ohne Tankstellen); Reparatur von Gebrauchsgütern	52
<b>102.419</b>	<b>121.271</b>	<b>180.550</b>	<b>225.388</b>	<b>182.064</b>	<b>Beherbergungs- und Gaststättenwesen</b>	<b>H</b>
<b>7.439</b>	<b>112.374</b>	<b>178.500</b>	<b>248.353</b>	<b>189.221</b>	<b>Verkehr und Nachrichtenübermittlung</b>	<b>I</b>
5.231	112.000	179.617	252.456	192.664	Landverkehr; Transport in Rohrfernleitungen	60
33	180.496	191.275	214.233	194.056	Schifffahrt	61
79	118.187	159.640	252.751	184.670	Flugverkehr	62
1.724	125.797	182.654	251.916	191.548	Hilfs- und Nebentätigkeiten für den Verkehr; Reisebüros	63
372	64.107	129.450	184.569	130.559	Nachrichtenübermittlung	64
<b>4.184</b>	<b>77.028</b>	<b>112.519</b>	<b>165.055</b>	<b>129.465</b>	<b>Kredit- und Versicherungswesen</b>	<b>J</b>
3.560	76.147	108.911	158.106	123.222	Kreditwesen	65
512	94.511	140.534	217.139	166.048	Versicherungswesen	66
112	79.408	129.145	195.500	160.653	Mit dem Kredit- und Versicherungswesen verbundene Tätigkeiten	67
<b>50.887</b>	<b>111.588</b>	<b>167.243</b>	<b>222.982</b>	<b>181.474</b>	<b>Realitätenwesen, Unternehmensdienstleistungen</b>	<b>K</b>
18.319	133.202	205.432	290.842	223.740	Realitätenwesen	70
458	120.304	180.721	205.472	169.256	Vermietung beweglicher Sachen ohne Bedienungspersonal	71
921	103.324	150.346	193.654	155.688	Datenverarbeitung und Datenbanken	72
240	117.489	188.444	226.517	179.446	Forschung und Entwicklung	73
30.949	104.167	152.475	195.630	157.420	Erbringung von unternehmensbezogenen Dienstleistungen	74
<b>49.430</b>	<b>139.229</b>	<b>214.850</b>	<b>262.965</b>	<b>208.150</b>	<b>Öffentliche Verwaltung, Landesverteidigung, Sozialversicherung</b>	<b>L</b>
<b>4.750</b>	<b>114.482</b>	<b>147.488</b>	<b>213.025</b>	<b>162.440</b>	<b>Unterrichtswesen</b>	<b>M</b>
<b>25.174</b>	<b>135.050</b>	<b>200.511</b>	<b>254.452</b>	<b>198.711</b>	<b>Gesundheits-, Veterinär- und Sozialwesen</b>	<b>N</b>
<b>36.391</b>	<b>118.727</b>	<b>169.400</b>	<b>206.185</b>	<b>169.500</b>	<b>Erbringung von sonstigen öffentlichen und persönlichen Dienstleistungen</b>	<b>O</b>
538	95.597	135.929	194.003	144.898	Abwasser- und Abfallbeseitigung und sonstige Entsorgung	90
8.265	121.261	174.255	225.331	179.535	Interessenvertretungen, Vereine	91
5.118	112.140	166.128	219.000	176.869	Kultur, Sport und Unterhaltung	92
22.470	120.358	169.217	205.506	164.720	Erbringung von sonstigen Dienstleistungen	93
<b>2.577</b>	<b>102.000</b>	<b>151.823</b>	<b>215.475</b>	<b>167.468</b>	<b>Private Haushalte</b>	<b>P</b>
<b>18</b>	<b>18.900</b>	<b>51.741</b>	<b>107.996</b>	<b>75.857</b>	<b>Exterritoriale Organisationen und Körperschaften</b>	<b>Q</b>
<b>446.581</b>	<b>129.506</b>	<b>188.030</b>	<b>240.144</b>	<b>192.115</b>	<b>Zusammen</b>	



## Standardisiertes Bruttojahreseinkommen der männlichen Arbeiter nach Branchen

1998

ÖNACE Abschnitte, Unterabschnitte und Abteilungen		Arbeiter - Männer				Arithmetisches Mittel
		Anzahl der Personen	25%	50%	75%	
		verdienen weniger als ... Schilling				
<b>A</b>	<b>Land- und Forstwirtschaft</b>	<b>16.682</b>	<b>154.786</b>	<b>221.882</b>	<b>294.070</b>	<b>227.131</b>
01	Landwirtschaft, Jagd	10.922	111.022	195.102	255.216	197.879
02	Forstwirtschaft	5.760	215.212	284.138	346.975	282.599
<b>B</b>	<b>Fischerei und Fischzucht</b>	<b>70</b>	<b>161.234</b>	<b>210.515</b>	<b>266.465</b>	<b>213.793</b>
<b>C</b>	<b>Bergbau und Gewinnung von Steinen und Erden</b>	<b>9.953</b>	<b>321.802</b>	<b>384.562</b>	<b>460.129</b>	<b>405.984</b>
<b>CA</b>	<b>Kohlenbergbau, Gewinnung von Erdöl und Erdgas</b>	<b>1.238</b>	<b>460.331</b>	<b>595.121</b>	<b>726.787</b>	<b>596.533</b>
10	Kohlenbergbau, Torfgewinnung	364	372.936	429.470	481.165	424.666
11	Erdöl- und Erdgasbergbau sowie damit verbundene Dienstleistungen	864	583.292	665.950	776.563	671.294
12	Bergbau auf Uran- und Thoriumerze	10	366.958	386.473	413.299	393.100
<b>CB</b>	<b>Erzbergbau, Gewinnung von Steinen und Erden, sonstiger Bergbau</b>	<b>8.715</b>	<b>314.687</b>	<b>371.856</b>	<b>437.012</b>	<b>378.916</b>
13	Erzbergbau	820	353.421	405.418	457.983	401.902
14	Gewinnung von Steinen und Erden, sonstiger Bergbau	7.895	312.177	367.624	433.153	376.529
<b>D</b>	<b>Sachgütererzeugung</b>	<b>300.306</b>	<b>269.801</b>	<b>328.446</b>	<b>401.831</b>	<b>347.357</b>
<b>DA</b>	<b>Herstellung v. Nahrungs- u. Genussmitteln u. Getränken; Tabakverarbeitung</b>	<b>33.303</b>	<b>260.678</b>	<b>314.950</b>	<b>380.774</b>	<b>328.356</b>
15	Herstellung von Nahrungs- und Genussmitteln und Getränken	33.303	260.678	314.950	380.774	328.356
16	Tabakverarbeitung	0	0	0	0	0
<b>DB</b>	<b>Herstellung von Textilien, Textilwaren und Bekleidung</b>	<b>8.518</b>	<b>232.033</b>	<b>278.571</b>	<b>325.894</b>	<b>281.527</b>
17	Herstellung von Textilien und Textilwaren (ohne Bekleidung)	7.040	238.108	281.819	327.006	286.054
18	Herstellung von Bekleidung	1.478	197.701	253.348	319.002	259.964
<b>DC</b>	<b>Ledererzeugung und -verarbeitung, Herstellung von Schuhen</b>	<b>1.583</b>	<b>206.393</b>	<b>242.346</b>	<b>285.853</b>	<b>247.177</b>
<b>DD</b>	<b>Be- und Verarbeitung von Holz (ohne Herstellung von Möbeln)</b>	<b>24.781</b>	<b>241.403</b>	<b>281.366</b>	<b>332.559</b>	<b>295.303</b>
<b>DE</b>	<b>Herstellung und Verarbeitung von Papier und Pappe, Verlagswesen</b>	<b>20.773</b>	<b>314.083</b>	<b>392.645</b>	<b>464.286</b>	<b>413.546</b>
21	Herstellung und Verarbeitung von Papier und Pappe	11.178	322.729	395.739	449.996	387.362
22	Verlagswesen, Druckerei, Vervielfältigung	9.595	301.608	388.721	496.280	444.049
<b>DF</b>	<b>Kokerei, Mineralölverarbeitung</b>	<b>997</b>	<b>541.069</b>	<b>654.776</b>	<b>735.869</b>	<b>634.066</b>
<b>DG</b>	<b>Herstellung von Chemikalien und chemischen Erzeugnissen</b>	<b>11.833</b>	<b>298.667</b>	<b>372.776</b>	<b>450.701</b>	<b>381.571</b>
<b>DH</b>	<b>Herstellung von Gummi- und Kunststoffwaren</b>	<b>13.926</b>	<b>270.556</b>	<b>327.579</b>	<b>385.743</b>	<b>333.412</b>
<b>DI</b>	<b>Herstellung u. Bearbeitung v. Glas, Herstellung v. Waren aus Steinen u. Erden</b>	<b>19.677</b>	<b>291.770</b>	<b>345.345</b>	<b>402.475</b>	<b>352.749</b>
<b>DJ</b>	<b>Metallerzeugung und -bearbeitung, Herstellung von Metallerzeugnissen</b>	<b>67.499</b>	<b>283.732</b>	<b>340.873</b>	<b>413.089</b>	<b>356.705</b>
27	Metallerzeugung und -bearbeitung	23.393	324.857	395.024	465.155	395.261
28	Herstellung von Metallerzeugnissen	44.106	271.257	319.394	376.933	336.255
<b>DK</b>	<b>Maschinenbau</b>	<b>33.755</b>	<b>291.497</b>	<b>348.674</b>	<b>418.084</b>	<b>362.278</b>
<b>DL</b>	<b>Herstellung von Büromaschinen, Datenverarbeitungsgeräten</b>	<b>20.861</b>	<b>288.968</b>	<b>346.726</b>	<b>413.118</b>	<b>380.354</b>
30	Herstellung von Büromaschinen, Datenverarbeitungsgeräten und -einrichtungen	111	231.972	270.848	306.604	263.340
31	Herstellung von Geräten der Elektrizitätserzeugung, -verteilung u.ä.	8.663	291.752	349.666	418.949	409.158
32	Rundfunk-, Fernseh- und Nachrichtentechnik	8.115	304.918	359.337	426.476	383.059
33	Medizin-, Mess-, Steuer- und Regelungstechnik, Optik	3.972	255.126	310.025	371.711	315.273
<b>DM</b>	<b>Fahrzeugbau</b>	<b>17.400</b>	<b>301.407</b>	<b>358.995</b>	<b>434.153</b>	<b>380.872</b>
34	Herstellung von Kraftwagen und Kraftwagenteilen	14.574	302.278	360.680	435.569	370.913
35	Sonstiger Fahrzeugbau	2.826	297.324	351.567	426.983	432.230
<b>DN</b>	<b>Herstellung von sonstigen Erzeugnissen; Rückgewinnung</b>	<b>25.400</b>	<b>238.118</b>	<b>271.758</b>	<b>311.448</b>	<b>278.789</b>
36	Herstellung von Möbeln, Schmuck, Musikinstrumenten, Sportgeräten, Spielwaren und sonstigen Erzeugnissen	24.842	238.630	271.908	311.369	279.210
37	Rückgewinnung (Recycling)	558	204.400	259.991	323.408	260.041
<b>E</b>	<b>Energie- und Wasserversorgung</b>	<b>6.571</b>	<b>308.084</b>	<b>371.256</b>	<b>447.653</b>	<b>382.208</b>
40	Energieversorgung	6.251	309.651	374.291	451.694	384.926
41	Wasserversorgung	320	286.842	333.862	386.612	329.112
<b>F</b>	<b>Bauwesen</b>	<b>198.271</b>	<b>270.881</b>	<b>316.608</b>	<b>365.321</b>	<b>329.121</b>
<b>G</b>	<b>Handel; Instandhaltung und Reparaturen von Kfz und Gebrauchsgütern</b>	<b>103.766</b>	<b>230.629</b>	<b>275.356</b>	<b>329.777</b>	<b>285.668</b>
50	Kraftfahrzeughandel; Instandhaltung und Reparatur von Kfz; Tankstellen	30.374	239.111	278.684	332.682	287.976
51	Handelsvermittlung und Großhandel (ohne Handel mit Kraftfahrzeugen)	44.127	238.334	283.600	340.169	300.050
52	Einzelhandel (ohne Kfz, ohne Tankstellen); Reparatur von Gebrauchsgütern	29.265	209.007	258.541	310.458	261.586
<b>H</b>	<b>Beherbergungs- und Gaststättenwesen</b>	<b>60.471</b>	<b>169.605</b>	<b>218.068</b>	<b>277.035</b>	<b>228.525</b>
<b>I</b>	<b>Verkehr und Nachrichtenübermittlung</b>	<b>71.938</b>	<b>235.790</b>	<b>289.917</b>	<b>346.045</b>	<b>291.131</b>
60	Landverkehr; Transport in Rohrfernleitungen	60.512	234.423	288.159	342.154	287.941
61	Schifffahrt	131	221.230	299.843	386.914	312.516
62	Flugverkehr	361	230.233	308.381	395.987	310.618
63	Hilfs- und Nebentätigkeiten für den Verkehr; Reisebüros	10.181	249.007	308.217	372.413	316.287
64	Nachrichtenübermittlung	753	140.978	191.227	246.187	194.287
<b>J</b>	<b>Kredit- und Versicherungswesen</b>	<b>732</b>	<b>172.956</b>	<b>248.855</b>	<b>317.961</b>	<b>257.700</b>
65	Kreditwesen	538	180.755	260.368	316.876	258.883
66	Versicherungswesen	121	198.396	264.242	373.475	285.068
67	Mit dem Kredit- und Versicherungswesen verbundene Tätigkeiten	73	117.034	184.362	228.019	203.614
<b>K</b>	<b>Realitätenwesen, Unternehmensdienstleistungen</b>	<b>47.893</b>	<b>206.973</b>	<b>257.876</b>	<b>312.027</b>	<b>269.249</b>
70	Realitätenwesen	6.273	183.527	303.668	440.426	331.093
71	Vermietung beweglicher Sachen ohne Bedienungspersonal	1.878	217.610	299.322	363.014	306.363
72	Datenverarbeitung und Datenbanken	1.092	210.709	262.717	304.071	260.772
73	Forschung und Entwicklung	289	222.929	271.047	335.087	276.888
74	Erbringung von unternehmensbezogenen Dienstleistungen	38.361	208.050	253.574	299.930	257.502
<b>L</b>	<b>Öffentliche Verwaltung, Landesverteidigung, Sozialversicherung</b>	<b>42.826</b>	<b>256.600</b>	<b>301.081</b>	<b>348.758</b>	<b>303.236</b>
<b>M</b>	<b>Unterrichtswesen</b>	<b>1.509</b>	<b>153.023</b>	<b>218.814</b>	<b>261.515</b>	<b>211.845</b>
<b>N</b>	<b>Gesundheits-, Veterinär- und Sozialwesen</b>	<b>7.368</b>	<b>187.850</b>	<b>256.123</b>	<b>320.383</b>	<b>258.830</b>
<b>O</b>	<b>Erbringung von sonstigen öffentlichen und persönlichen Dienstleistungen</b>	<b>19.457</b>	<b>170.100</b>	<b>233.419</b>	<b>306.535</b>	<b>248.900</b>
90	Abwasser- und Abfallbeseitigung und sonstige Entsorgung	3.699	240.539	288.412	341.845	292.684
91	Interessenvertretungen, Vereine	5.250	171.898	227.313	302.666	241.116
92	Kultur, Sport und Unterhaltung	6.620	138.204	203.832	292.490	242.149
93	Erbringung von sonstigen Dienstleistungen	3.888	172.774	217.387	280.000	229.249
<b>P</b>	<b>Private Haushalte</b>	<b>187</b>	<b>86.198</b>	<b>156.578</b>	<b>239.947</b>	<b>172.840</b>
<b>Q</b>	<b>Exterritoriale Organisationen und Körperschaften</b>	<b>15</b>	<b>47.830</b>	<b>177.594</b>	<b>280.908</b>	<b>167.710</b>
<b>Zusammen</b>		<b>890.730</b>	<b>244.054</b>	<b>301.392</b>	<b>364.891</b>	<b>312.750</b>



1999

Arbeiter - Männer					ÖNACE	
Anzahl der Personen	25%	50%	75%	Arithmetisches Mittel	Abschnitte, Unterabschnitte und Abteilungen	
	verdienen weniger als ... Schilling					
<b>17.002</b>	<b>153.384</b>	<b>222.320</b>	<b>297.526</b>	<b>226.644</b>	<b>Land- und Forstwirtschaft</b>	<b>A</b>
11.406	114.446	195.474	258.456	197.381	Landwirtschaft, Jagd	01
5.596	218.864	288.847	348.895	286.288	Forstwirtschaft	02
<b>68</b>	<b>182.500</b>	<b>245.579</b>	<b>280.546</b>	<b>234.036</b>	<b>Fischerei und Fischzucht</b>	<b>B</b>
<b>9.784</b>	<b>327.932</b>	<b>390.864</b>	<b>460.628</b>	<b>405.702</b>	<b>Bergbau und Gewinnung von Steinen und Erden</b>	<b>C</b>
1.114	438.849	570.775	708.298	577.134	Kohlenbergbau, Gewinnung von Erdöl und Erdgas	CA
354	337.463	408.448	466.677	402.470	Kohlenbergbau, Torfgewinnung	10
760	560.445	648.238	753.288	658.491	Erdöl- und Erdgasbergbau sowie damit verbundene Dienstleistungen	11
0	0	0	0	0	Bergbau auf Uran- und Thoriumerze	12
<b>8.670</b>	<b>322.387</b>	<b>380.568</b>	<b>442.880</b>	<b>383.675</b>	<b>Erzbergbau, Gewinnung von Steinen und Erden, sonstiger Bergbau</b>	<b>CB</b>
927	356.704	408.905	467.332	407.528	Erzbergbau	13
7.743	320.456	376.574	439.399	380.819	Gewinnung von Steinen und Erden, sonstiger Bergbau	14
<b>295.460</b>	<b>276.800</b>	<b>337.123</b>	<b>411.232</b>	<b>354.115</b>	<b>Sachgütererzeugung</b>	<b>D</b>
<b>32.543</b>	<b>264.440</b>	<b>319.962</b>	<b>387.064</b>	<b>332.489</b>	<b>Herstellung v. Nahrungs- u. Genussmitteln u. Getränken; Tabakverarbeitung</b>	<b>DA</b>
32.543	264.440	319.962	387.064	332.489	Herstellung von Nahrungs- und Genussmitteln und Getränken	15
0	0	0	0	0	Tabakverarbeitung	16
<b>8.091</b>	<b>238.279</b>	<b>283.852</b>	<b>328.537</b>	<b>285.685</b>	<b>Herstellung von Textilien, Textilwaren und Bekleidung</b>	<b>DB</b>
6.712	245.059	287.302	330.672	291.555	Herstellung von Textilien und Textilwaren (ohne Bekleidung)	17
1.379	199.512	255.182	315.604	257.112	Herstellung von Bekleidung	18
<b>1.786</b>	<b>203.648</b>	<b>241.585</b>	<b>286.769</b>	<b>249.150</b>	<b>Ledererzeugung und -verarbeitung, Herstellung von Schuhen</b>	<b>DC</b>
<b>24.618</b>	<b>246.806</b>	<b>289.338</b>	<b>345.930</b>	<b>302.663</b>	<b>Be- und Verarbeitung von Holz (ohne Herstellung von Möbeln)</b>	<b>DD</b>
<b>20.668</b>	<b>324.050</b>	<b>403.272</b>	<b>476.627</b>	<b>424.933</b>	<b>Herstellung und Verarbeitung von Papier und Pappe, Verlagswesen</b>	<b>DE</b>
11.349	330.537	404.749	461.895	398.468	Herstellung und Verarbeitung von Papier und Pappe	21
9.319	314.094	400.874	510.010	457.164	Verlagswesen, Druckerei, Vervielfältigung	22
<b>873</b>	<b>588.329</b>	<b>678.299</b>	<b>772.740</b>	<b>662.527</b>	<b>Kokerei, Mineralölverarbeitung</b>	<b>DF</b>
<b>11.537</b>	<b>306.654</b>	<b>383.129</b>	<b>461.388</b>	<b>393.317</b>	<b>Herstellung von Chemikalien und chemischen Erzeugnissen</b>	<b>DG</b>
<b>14.206</b>	<b>276.794</b>	<b>334.983</b>	<b>397.879</b>	<b>344.171</b>	<b>Herstellung von Gummi- und Kunststoffwaren</b>	<b>DH</b>
<b>19.008</b>	<b>297.583</b>	<b>352.617</b>	<b>412.627</b>	<b>361.608</b>	<b>Herstellung u. Bearbeitung v. Glas, Herstellung v. Waren aus Steinen u. Erden</b>	<b>DI</b>
<b>66.120</b>	<b>292.916</b>	<b>350.964</b>	<b>422.519</b>	<b>363.155</b>	<b>Metallerzeugung und -bearbeitung, Herstellung von Metallerzeugnissen</b>	<b>DJ</b>
22.408	335.135	401.580	475.203	405.019	Metallerzeugung und -bearbeitung	27
43.712	280.044	330.216	389.929	341.694	Herstellung von Metallerzeugnissen	28
<b>32.728</b>	<b>301.986</b>	<b>358.892</b>	<b>427.897</b>	<b>374.663</b>	<b>Maschinenbau</b>	<b>DK</b>
<b>20.420</b>	<b>292.855</b>	<b>349.640</b>	<b>419.377</b>	<b>367.204</b>	<b>Herstellung von Büromaschinen, Datenverarbeitungsgeräten</b>	<b>DL</b>
126	232.403	276.305	305.159	271.278	Herstellung von Büromaschinen, Datenverarbeitungsgeräten und -einrichtungen	30
8.116	299.669	358.292	429.583	376.964	Herstellung von Geräten der Elektrizitätserzeugung, -verteilung u.ä.	31
8.495	301.693	357.779	428.353	379.776	Rundfunk-, Fernseh- und Nachrichtentechnik	32
3.683	260.606	317.205	374.248	319.977	Medizin-, Mess-, Steuer- und Regelungstechnik, Optik	33
<b>18.270</b>	<b>311.935</b>	<b>369.658</b>	<b>449.600</b>	<b>384.885</b>	<b>Fahrzeugbau</b>	<b>DM</b>
15.444	312.301	370.822	451.879	385.430	Herstellung von Kraftwagen und Kraftwagenteilen	34
2.826	309.613	363.430	434.192	381.905	Sonstiger Fahrzeugbau	35
<b>24.592</b>	<b>242.511</b>	<b>277.338</b>	<b>318.704</b>	<b>290.087</b>	<b>Herstellung von sonstigen Erzeugnissen; Rückgewinnung</b>	<b>DN</b>
24.139	242.982	277.545	318.606	290.427	Herstellung von Möbeln, Schmuck, Musikinstrumenten, Sportgeräten, Spielwaren und sonstigen Erzeugnissen	36
453	214.416	263.209	328.790	271.976	Rückgewinnung (Recycling)	37
<b>5.998</b>	<b>313.586</b>	<b>374.501</b>	<b>448.688</b>	<b>381.205</b>	<b>Energie- und Wasserversorgung</b>	<b>E</b>
5.660	314.609	377.063	452.874	383.373	Energieversorgung	40
338	296.309	348.688	394.380	344.892	Wasserversorgung	41
<b>193.300</b>	<b>277.570</b>	<b>324.135</b>	<b>374.334</b>	<b>338.412</b>	<b>Bauwesen</b>	<b>F</b>
<b>103.270</b>	<b>235.549</b>	<b>281.960</b>	<b>337.574</b>	<b>289.972</b>	<b>Handel; Instandhaltung und Reparaturen von Kfz und Gebrauchsgütern</b>	<b>G</b>
30.479	246.700	285.561	341.661	294.739	Kraftfahrzeughandel; Instandhaltung und Reparatur von Kfz; Tankstellen	50
44.064	242.702	289.148	346.516	300.917	Handelsvermittlung und Großhandel (ohne Handel mit Kraftfahrzeugen)	51
28.727	213.525	265.597	319.114	268.128	Einzelhandel (ohne Kfz, ohne Tankstellen); Reparatur von Gebrauchsgütern	52
<b>61.244</b>	<b>172.797</b>	<b>223.300</b>	<b>283.639</b>	<b>233.265</b>	<b>Beherbergungs- und Gaststättenwesen</b>	<b>H</b>
<b>72.394</b>	<b>240.426</b>	<b>298.668</b>	<b>358.581</b>	<b>302.208</b>	<b>Verkehr und Nachrichtenübermittlung</b>	<b>I</b>
60.173	239.685	297.008	355.278	300.164	Landverkehr; Transport in Rohrfernleitungen	60
142	219.964	296.521	359.934	304.099	Schifffahrt	61
363	243.698	338.644	428.859	338.190	Flugverkehr	62
10.909	253.198	312.709	380.331	319.010	Hilfs- und Nebentätigkeiten für den Verkehr; Reisebüros	63
807	127.564	195.713	262.958	210.937	Nachrichtenübermittlung	64
<b>792</b>	<b>182.911</b>	<b>255.682</b>	<b>321.831</b>	<b>261.599</b>	<b>Kredit- und Versicherungswesen</b>	<b>J</b>
600	184.743	260.090	315.959	250.117	Kreditwesen	65
117	196.458	268.220	391.886	345.333	Versicherungswesen	66
75	127.473	206.685	255.701	222.830	Mit dem Kredit- und Versicherungswesen verbundene Tätigkeiten	67
<b>54.289</b>	<b>209.112</b>	<b>264.568</b>	<b>321.014</b>	<b>273.688</b>	<b>Realitätenwesen, Unternehmensdienstleistungen</b>	<b>K</b>
6.266	184.135	306.856	449.946	338.470	Realitätenwesen	70
1.965	219.875	303.465	372.146	295.058	Vermietung beweglicher Sachen ohne Bedienungspersonal	71
1.209	214.594	266.238	318.014	272.019	Datenverarbeitung und Datenbanken	72
345	215.288	268.014	325.306	271.678	Forschung und Entwicklung	73
44.504	210.070	260.558	310.735	263.685	Erbringung von unternehmensbezogenen Dienstleistungen	74
<b>43.127</b>	<b>266.292</b>	<b>314.014</b>	<b>365.088</b>	<b>317.264</b>	<b>Öffentliche Verwaltung, Landesverteidigung, Sozialversicherung</b>	<b>L</b>
<b>1.440</b>	<b>165.652</b>	<b>222.529</b>	<b>271.328</b>	<b>223.336</b>	<b>Unterrichtswesen</b>	<b>M</b>
<b>7.377</b>	<b>188.085</b>	<b>260.990</b>	<b>329.069</b>	<b>262.727</b>	<b>Gesundheits-, Veterinär- und Sozialwesen</b>	<b>N</b>
<b>20.420</b>	<b>173.826</b>	<b>241.819</b>	<b>317.624</b>	<b>260.676</b>	<b>Erbringung von sonstigen öffentlichen und persönlichen Dienstleistungen</b>	<b>O</b>
3.857	242.675	293.453	349.684	296.644	Abwasser- und Abfallbeseitigung und sonstige Entsorgung	90
5.690	176.324	236.130	315.128	251.313	Interessenvertretungen, Vereine	91
7.034	141.284	210.301	300.450	258.886	Kultur, Sport und Unterhaltung	92
3.839	179.295	228.486	296.108	241.697	Erbringung von sonstigen Dienstleistungen	93
<b>187</b>	<b>90.739</b>	<b>157.500</b>	<b>255.416</b>	<b>183.062</b>	<b>Private Haushalte</b>	<b>P</b>
<b>22</b>	<b>52.907</b>	<b>137.193</b>	<b>194.436</b>	<b>144.290</b>	<b>Exterritoriale Organisationen und Körperschaften</b>	<b>Q</b>
<b>888.488</b>	<b>249.350</b>	<b>308.634</b>	<b>373.783</b>	<b>319.178</b>	<b>Zusammen</b>	



## Standardisiertes Bruttojahreseinkommen der Angestellten nach Branchen

1998

ÖNACE Abschnitte, Unterabschnitte und Abteilungen		Angestellte - Frauen und Männer				Arithmetisches Mittel
		Anzahl der Personen	25%	50%	75%	
		verdienen weniger als ... Schilling				
<b>A</b>	<b>Land- und Forstwirtschaft</b>	<b>6.306</b>	<b>207.229</b>	<b>316.855</b>	<b>448.205</b>	<b>359.867</b>
01	Landwirtschaft, Jagd	3.485	175.795	281.800	399.700	330.510
02	Forstwirtschaft	2.821	255.154	357.510	503.374	396.135
<b>B</b>	<b>Fischerei und Fischzucht</b>	<b>14</b>	<b>140.000</b>	<b>267.015</b>	<b>376.040</b>	<b>268.829</b>
<b>C</b>	<b>Bergbau und Gewinnung von Steinen und Erden</b>	<b>4.938</b>	<b>361.095</b>	<b>574.051</b>	<b>825.700</b>	<b>645.393</b>
CA	Kohlenbergbau, Gewinnung von Erdöl und Erdgas	1.305	513.157	756.652	1.008.106	757.339
10	Kohlenbergbau, Torfgewinnung	166	461.736	628.769	890.332	716.843
11	Erdöl- und Erdgasbergbau sowie damit verbundene Dienstleistungen	1.135	534.706	774.193	1.028.692	764.056
12	Bergbau auf Uran- und Thoriumerze	4	426.997	441.869	636.832	531.914
CB	Erzbergbau, Gewinnung von Steinen und Erden, sonstiger Bergbau	3.633	342.457	525.321	735.042	605.181
13	Erzbergbau	458	354.701	505.398	697.503	557.637
14	Gewinnung von Steinen und Erden, sonstiger Bergbau	3.175	338.947	529.244	741.943	612.040
<b>D</b>	<b>Sachgütererzeugung</b>	<b>225.689</b>	<b>287.925</b>	<b>431.896</b>	<b>614.831</b>	<b>501.939</b>
DA	Herstellung v. Nahrungs- u. Genussmitteln u. Getränken; Tabakverarbeitung	23.913	214.514	340.461	495.032	412.746
15	Herstellung von Nahrungs- und Genussmitteln und Getränken	23.913	214.514	340.461	495.032	412.746
16	Tabakverarbeitung	0	0	0	0	0
DB	Herstellung von Textilien, Textilwaren und Bekleidung	13.511	236.387	338.250	471.785	393.537
17	Herstellung von Textilien und Textilwaren (ohne Bekleidung)	7.621	271.357	381.582	514.599	435.581
18	Herstellung von Bekleidung	5.890	206.510	284.006	406.958	339.138
DC	Ledererzeugung und -verarbeitung, Herstellung von Schuhen	2.296	190.538	271.165	396.262	336.013
DD	Be- und Verarbeitung von Holz (ohne Herstellung von Möbeln)	7.861	230.160	345.176	483.306	396.419
DE	Herstellung und Verarbeitung von Papier und Pappe, Verlagswesen	22.566	294.560	445.808	645.900	529.785
21	Herstellung und Verarbeitung von Papier und Pappe	5.515	369.530	526.151	736.673	632.317
22	Verlagswesen, Druckerei, Vervielfältigung	17.051	276.697	421.960	612.214	496.622
DF	Kokerei, Mineralölverarbeitung	2.088	440.954	703.556	945.033	737.316
DG	Herstellung von Chemikalien und chemischen Erzeugnissen	17.466	324.132	466.830	655.366	546.634
DH	Herstellung von Gummi- und Kunststoffwaren	8.020	302.058	426.240	591.463	490.323
DI	Herstellung u. Bearbeitung v. Glas, Herstellung v. Waren aus Steinen u. Erden	9.967	293.609	433.991	596.841	496.438
DJ	Metallerzeugung und -bearbeitung, Herstellung von Metallerzeugnissen	30.759	321.624	463.750	635.133	525.125
27	Metallerzeugung und -bearbeitung	9.412	406.268	545.458	724.451	619.389
28	Herstellung von Metallerzeugnissen	21.347	294.449	429.560	588.589	483.563
DK	Maschinenbau	28.269	333.268	466.699	643.759	532.124
DL	Herstellung von Büromaschinen, Datenverarbeitungsgeräten	37.946	333.778	488.636	683.259	556.312
30	Herstellung von Büromaschinen, Datenverarbeitungsgeräten und -einrichtungen	1.460	337.743	501.366	760.926	633.427
31	Herstellung von Geräten der Elektrizitätserzeugung, -verteilung u.ä.	9.061	339.114	487.604	669.774	550.838
32	Rundfunk-, Fernseh- und Nachrichtentechnik	20.121	377.444	537.648	734.743	603.932
33	Medizin-, Mess-, Steuer- und Regelungstechnik, Optik	7.304	246.140	368.314	520.254	416.502
DM	Fahrzeugbau	8.974	376.950	530.153	726.330	596.221
34	Herstellung von Kraftwagen und Kraftwagenteilen	6.863	373.567	526.294	720.111	589.325
35	Sonstiger Fahrzeugbau	2.111	387.389	541.431	747.206	618.641
DN	Herstellung von sonstigen Erzeugnissen; Rückgewinnung	12.053	223.274	339.220	468.228	384.107
36	Herstellung von Möbeln, Schmuck, Musikinstrumenten, Sportgeräten, Spielwaren und sonstigen Erzeugnissen	11.684	221.656	337.006	464.143	380.211
37	Rückgewinnung (Recycling)	369	275.570	415.386	585.533	507.460
<b>E</b>	<b>Energie- und Wasserversorgung</b>	<b>23.566</b>	<b>404.439</b>	<b>569.974</b>	<b>752.116</b>	<b>611.482</b>
40	Energieversorgung	23.137	408.381	573.369	755.631	614.897
41	Wasserversorgung	429	259.949	380.704	517.101	427.284
<b>F</b>	<b>Bauwesen</b>	<b>64.737</b>	<b>237.593</b>	<b>382.540</b>	<b>574.886</b>	<b>448.090</b>
<b>G</b>	<b>Handel; Instandhaltung und Reparaturen von Kfz und Gebrauchsgütern</b>	<b>346.585</b>	<b>181.248</b>	<b>268.895</b>	<b>404.714</b>	<b>337.711</b>
50	Kraftfahrzeughandel; Instandhaltung und Reparatur von Kfz; Tankstellen	30.173	248.238	349.300	481.020	406.267
51	Handelsvermittlung und Großhandel (ohne Handel mit Kraftfahrzeugen)	132.373	217.140	328.357	490.000	406.225
52	Einzelhandel (ohne Kfz, ohne Tankstellen); Reparatur von Gebrauchsgütern	184.039	158.266	225.659	326.332	277.192
<b>H</b>	<b>Beherbergungs- und Gaststättenwesen</b>	<b>22.162</b>	<b>159.965</b>	<b>242.098</b>	<b>338.258</b>	<b>280.657</b>
<b>I</b>	<b>Verkehr und Nachrichtenübermittlung</b>	<b>74.907</b>	<b>187.504</b>	<b>281.486</b>	<b>423.451</b>	<b>356.555</b>
60	Landverkehr; Transport in Rohrfernleitungen	18.313	221.924	327.809	477.576	384.945
61	Schifffahrt	302	302.184	413.992	581.598	461.876
62	Flugverkehr	8.725	254.798	381.228	600.005	502.594
63	Hilfs- und Nebentätigkeiten für den Verkehr; Reisebüros	18.698	230.487	325.300	461.493	385.011
64	Nachrichtenübermittlung	28.869	145.073	237.075	295.362	274.877
<b>J</b>	<b>Kredit- und Versicherungswesen</b>	<b>111.045</b>	<b>305.988</b>	<b>447.371</b>	<b>639.772</b>	<b>522.676</b>
65	Kreditwesen	74.594	315.840	456.597	653.525	531.835
66	Versicherungswesen	33.221	299.305	441.625	619.863	516.898
67	Mit dem Kredit- und Versicherungswesen verbundene Tätigkeiten	3.230	167.640	277.339	453.996	370.592
<b>K</b>	<b>Realitätenwesen, Unternehmensdienstleistungen</b>	<b>134.476</b>	<b>211.184</b>	<b>323.216</b>	<b>473.757</b>	<b>395.978</b>
70	Realitätenwesen	12.798	210.000	340.000	518.000	416.873
71	Vermietung beweglicher Sachen ohne Bedienungspersonal	2.110	189.694	287.511	425.530	346.128
72	Datenverarbeitung und Datenbanken	16.288	274.232	418.294	601.982	492.398
73	Forschung und Entwicklung	7.692	225.754	335.001	462.070	389.000
74	Erbringung von unternehmensbezogenen Dienstleistungen	95.588	205.800	308.000	445.706	378.413
<b>L</b>	<b>Öffentliche Verwaltung, Landesverteidigung, Sozialversicherung</b>	<b>188.135</b>	<b>233.049</b>	<b>310.734</b>	<b>398.035</b>	<b>340.312</b>
<b>M</b>	<b>Unterrichtswesen</b>	<b>36.274</b>	<b>197.696</b>	<b>302.824</b>	<b>386.592</b>	<b>311.267</b>
<b>N</b>	<b>Gesundheits-, Veterinär- und Sozialwesen</b>	<b>110.537</b>	<b>178.259</b>	<b>283.560</b>	<b>385.797</b>	<b>315.261</b>
<b>O</b>	<b>Erbringung von sonstigen öffentlichen und persönlichen Dienstleistungen</b>	<b>78.687</b>	<b>193.061</b>	<b>302.450</b>	<b>447.487</b>	<b>386.764</b>
90	Abwasser- und Abfallbeseitigung und sonstige Entsorgung	1.730	231.738	360.054	505.036	415.690
91	Interessenvertretungen, Vereine	51.102	197.819	298.417	421.240	346.401
92	Kultur, Sport und Unterhaltung	21.457	189.428	331.248	562.721	500.138
93	Erbringung von sonstigen Dienstleistungen	4.398	158.112	244.930	358.518	291.253
<b>P</b>	<b>Private Haushalte</b>	<b>757</b>	<b>109.058</b>	<b>175.000</b>	<b>252.128</b>	<b>199.245</b>
<b>Q</b>	<b>Exterritoriale Organisationen und Körperschaften</b>	<b>137</b>	<b>151.018</b>	<b>305.228</b>	<b>422.396</b>	<b>329.538</b>
<b>Insgesamt</b>		<b>1.430.663</b>	<b>212.905</b>	<b>324.694</b>	<b>481.221</b>	<b>395.061</b>



1999

Angestellte - Frauen und Männer					ÖNACE	
Anzahl der Personen	25%	50%	75%	Arithmetisches Mittel	Abschnitte, Unterabschnitte und Abteilungen	
	verdienen weniger als ... Schilling					
<b>6.344</b>	<b>202.625</b>	<b>319.958</b>	<b>448.608</b>	<b>361.245</b>	<b>Land- und Forstwirtschaft</b>	<b>A</b>
3.628	172.151	284.470	406.719	331.673	Landwirtschaft, Jagd	01
2.716	254.838	364.001	503.600	400.746	Forstwirtschaft	02
<b>18</b>	<b>135.835</b>	<b>300.026</b>	<b>360.000</b>	<b>273.144</b>	<b>Fischerei und Fischzucht</b>	<b>B</b>
<b>4.907</b>	<b>364.720</b>	<b>587.071</b>	<b>837.150</b>	<b>657.030</b>	<b>Bergbau und Gewinnung von Steinen und Erden</b>	<b>C</b>
<b>1.233</b>	<b>500.638</b>	<b>751.370</b>	<b>1.013.426</b>	<b>767.320</b>	<b>Kohlenbergbau, Gewinnung von Erdöl und Erdgas</b>	<b>CA</b>
159	407.620	564.135	772.334	709.076	Kohlenbergbau, Torfgewinnung	10
1.074	551.545	776.219	1.033.505	775.942	Erdöl- und Erdgasbergbau sowie damit verbundene Dienstleistungen	11
0	0	0	0	0	Bergbau auf Uran- und Thoriumerze	12
<b>3.674</b>	<b>350.028</b>	<b>542.675</b>	<b>761.524</b>	<b>620.017</b>	<b>Erzbergbau, Gewinnung von Steinen und Erden, sonstiger Bergbau</b>	<b>CB</b>
505	379.801	546.828	806.582	639.201	Erzbergbau	13
3.169	344.176	542.257	756.757	616.960	Gewinnung von Steinen und Erden, sonstiger Bergbau	14
<b>224.808</b>	<b>294.759</b>	<b>443.084</b>	<b>631.818</b>	<b>514.652</b>	<b>Sachgütererzeugung</b>	<b>D</b>
<b>22.876</b>	<b>218.599</b>	<b>345.834</b>	<b>503.977</b>	<b>415.423</b>	<b>Herstellung v. Nahrungs- u. Genussmitteln u. Getränken; Tabakverarbeitung</b>	<b>DA</b>
22.876	218.599	345.834	503.977	415.423	Herstellung von Nahrungs- und Genussmitteln und Getränken	15
0	0	0	0	0	Tabakverarbeitung	16
<b>12.661</b>	<b>243.645</b>	<b>346.144</b>	<b>484.466</b>	<b>405.474</b>	<b>Herstellung von Textilien, Textilwaren und Bekleidung</b>	<b>DB</b>
7.223	282.000	390.026	526.850	448.229	Herstellung von Textilien und Textilwaren (ohne Bekleidung)	17
5.438	210.457	290.607	416.980	348.684	Herstellung von Bekleidung	18
<b>2.300</b>	<b>191.612</b>	<b>277.425</b>	<b>406.205</b>	<b>344.661</b>	<b>Ledererzeugung und -verarbeitung, Herstellung von Schuhen</b>	<b>DC</b>
<b>7.863</b>	<b>235.369</b>	<b>354.844</b>	<b>500.967</b>	<b>408.972</b>	<b>Be- und Verarbeitung von Holz (ohne Herstellung von Möbeln)</b>	<b>DD</b>
<b>22.293</b>	<b>301.526</b>	<b>457.197</b>	<b>662.817</b>	<b>539.448</b>	<b>Herstellung und Verarbeitung von Papier und Pappe, Verlagswesen</b>	<b>DE</b>
5.489	371.951	540.567	751.602	629.358	Herstellung und Verarbeitung von Papier und Pappe	21
16.804	284.688	432.963	627.422	510.080	Verlagswesen, Druckerei, Vervielfältigung	22
<b>1.897</b>	<b>447.542</b>	<b>708.423</b>	<b>955.549</b>	<b>755.756</b>	<b>Kokerei, Mineralölverarbeitung</b>	<b>DF</b>
<b>17.616</b>	<b>334.583</b>	<b>477.304</b>	<b>667.975</b>	<b>559.831</b>	<b>Herstellung von Chemikalien und chemischen Erzeugnissen</b>	<b>DG</b>
<b>8.275</b>	<b>312.463</b>	<b>436.197</b>	<b>605.340</b>	<b>500.185</b>	<b>Herstellung von Gummi- und Kunststoffwaren</b>	<b>DH</b>
<b>9.736</b>	<b>305.090</b>	<b>450.071</b>	<b>615.744</b>	<b>514.128</b>	<b>Herstellung u. Bearbeitung v. Glas, Herstellung v. Waren aus Steinen u. Erden</b>	<b>DI</b>
<b>30.865</b>	<b>328.022</b>	<b>475.439</b>	<b>649.329</b>	<b>533.606</b>	<b>Metallerzeugung und -bearbeitung, Herstellung von Metallerzeugnissen</b>	<b>DJ</b>
9.335	415.594	555.765	737.171	621.961	Metallerzeugung und -bearbeitung	27
21.530	300.369	442.038	605.153	495.297	Herstellung von Metallerzeugnissen	28
<b>28.702</b>	<b>338.497</b>	<b>478.436</b>	<b>661.958</b>	<b>550.068</b>	<b>Maschinenbau</b>	<b>DK</b>
<b>38.408</b>	<b>341.758</b>	<b>501.076</b>	<b>703.314</b>	<b>570.866</b>	<b>Herstellung von Büromaschinen, Datenverarbeitungsgeräten</b>	<b>DL</b>
959	305.399	426.638	601.308	514.206	Herstellung von Büromaschinen, Datenverarbeitungsgeräten und -einrichtungen	30
8.944	351.300	500.292	690.641	574.053	Herstellung von Geräten der Elektrizitätserzeugung, -verteilung u.ä.	31
21.282	387.075	555.126	758.309	621.601	Rundfunk-, Fernseh- und Nachrichtentechnik	32
7.223	250.390	373.645	535.058	424.956	Medizin-, Mess-, Steuer- und Regelungstechnik, Optik	33
<b>9.379</b>	<b>378.959</b>	<b>542.346</b>	<b>753.731</b>	<b>609.528</b>	<b>Fahrzeugbau</b>	<b>DM</b>
7.165	377.005	541.659	749.329	604.118	Herstellung von Kraftwagen und Kraftwagenteilen	34
2.214	384.716	546.173	768.547	627.037	Sonstiger Fahrzeugbau	35
<b>11.937</b>	<b>223.505</b>	<b>342.380</b>	<b>474.218</b>	<b>392.559</b>	<b>Herstellung von sonstigen Erzeugnissen; Rückgewinnung</b>	<b>DN</b>
11.553	221.954	340.217	470.116	389.142	Herstellung von Möbeln, Schmuck, Musikinstrumenten, Sportgeräten, Spielwaren und sonstigen Erzeugnissen	36
384	259.081	415.808	597.031	495.353	Rückgewinnung (Recycling)	37
<b>23.661</b>	<b>410.587</b>	<b>577.977</b>	<b>762.963</b>	<b>618.381</b>	<b>Energie- und Wasserversorgung</b>	<b>E</b>
23.188	414.796	581.482	766.127	621.998	Energieversorgung	40
473	267.703	400.777	546.865	441.035	Wasserversorgung	41
<b>65.076</b>	<b>243.350</b>	<b>388.974</b>	<b>583.861</b>	<b>456.388</b>	<b>Bauwesen</b>	<b>F</b>
<b>349.346</b>	<b>183.359</b>	<b>271.489</b>	<b>410.414</b>	<b>341.266</b>	<b>Handel; Instandhaltung und Reparaturen von Kfz und Gebrauchsgütern</b>	<b>G</b>
30.258	253.357	357.862	493.505	417.143	Kraftfahrzeughandel; Instandhaltung und Reparatur von Kfz; Tankstellen	50
132.427	217.301	331.108	496.180	410.528	Handelsvermittlung und Großhandel (ohne Handel mit Kraftfahrzeugen)	51
186.661	160.420	228.482	331.217	279.829	Einzelhandel (ohne Kfz, ohne Tankstellen); Reparatur von Gebrauchsgütern	52
<b>22.331</b>	<b>158.979</b>	<b>245.872</b>	<b>343.812</b>	<b>287.156</b>	<b>Beherbergungs- und Gaststättenwesen</b>	<b>H</b>
<b>81.113</b>	<b>202.518</b>	<b>288.543</b>	<b>416.734</b>	<b>363.656</b>	<b>Verkehr und Nachrichtenübermittlung</b>	<b>I</b>
21.557	231.000	306.244	432.080	376.880	Landverkehr; Transport in Rohrfernleitungen	60
295	306.410	415.430	583.070	481.998	Schifffahrt	61
9.566	246.335	365.788	584.416	492.845	Flugverkehr	62
18.849	236.089	332.743	468.668	393.766	Hilfs- und Nebentätigkeiten für den Verkehr; Reisebüros	63
74.891	318.479	466.035	667.685	541.035	Nachrichtenübermittlung	64
<b>111.438</b>	<b>309.202</b>	<b>457.611</b>	<b>655.042</b>	<b>533.673</b>	<b>Kredit- und Versicherungswesen</b>	<b>J</b>
74.891	318.479	466.035	667.685	541.035	Kreditwesen	65
32.207	307.352	455.881	642.334	533.975	Versicherungswesen	66
4.340	185.091	304.322	505.288	404.405	Mit dem Kredit- und Versicherungswesen verbundene Tätigkeiten	67
<b>148.034</b>	<b>214.770</b>	<b>331.421</b>	<b>489.972</b>	<b>411.204</b>	<b>Realitätenwesen, Unternehmensdienstleistungen</b>	<b>K</b>
12.716	214.433	350.000	530.720	429.002	Realitätenwesen	70
2.185	193.340	299.390	447.000	361.203	Vermietung beweglicher Sachen ohne Bedienungspersonal	71
20.080	278.714	427.334	625.778	510.412	Datenverarbeitung und Datenbanken	72
8.527	220.172	338.598	469.300	401.353	Forschung und Entwicklung	73
104.526	208.952	315.000	458.189	391.830	Erbringung von unternehmensbezogenen Dienstleistungen	74
<b>192.023</b>	<b>242.653</b>	<b>325.033</b>	<b>414.394</b>	<b>354.260</b>	<b>Öffentliche Verwaltung, Landesverteidigung, Sozialversicherung</b>	<b>L</b>
<b>34.359</b>	<b>213.718</b>	<b>319.662</b>	<b>407.216</b>	<b>330.612</b>	<b>Unterrichtswesen</b>	<b>M</b>
<b>114.532</b>	<b>185.954</b>	<b>291.521</b>	<b>395.069</b>	<b>324.287</b>	<b>Gesundheits-, Veterinär- und Sozialwesen</b>	<b>N</b>
<b>82.788</b>	<b>191.781</b>	<b>303.723</b>	<b>450.651</b>	<b>384.517</b>	<b>Erbringung von sonstigen öffentlichen und persönlichen Dienstleistungen</b>	<b>O</b>
1.793	240.301	372.333	521.691	419.500	Abwasser- und Abfallbeseitigung und sonstige Entsorgung	90
53.629	195.823	298.655	424.605	347.981	Interessenvertretungen, Vereine	91
22.723	187.227	332.385	562.797	486.647	Kultur, Sport und Unterhaltung	92
4.643	159.250	245.879	364.550	293.196	Erbringung von sonstigen Dienstleistungen	93
<b>760</b>	<b>103.273</b>	<b>176.441</b>	<b>268.028</b>	<b>207.613</b>	<b>Private Haushalte</b>	<b>P</b>
<b>171</b>	<b>151.018</b>	<b>280.000</b>	<b>428.616</b>	<b>349.437</b>	<b>Exterritoriale Organisationen und Körperschaften</b>	<b>Q</b>
<b>1.463.129</b>	<b>216.810</b>	<b>331.611</b>	<b>491.000</b>	<b>403.560</b>	<b>Insgesamt</b>	



## Standardisiertes Bruttojahreseinkommen der weiblichen Angestellten nach Branchen

1998

ÖNACE Abschnitte, Unterabschnitte und Abteilungen		Angestellte - Frauen				
		Anzahl der Personen	25%	50%	75%	Arithme- tisches Mittel
		verdiene weniger als ... Schilling				
<b>A</b>	<b>Land- und Forstwirtschaft</b>	<b>2.352</b>	<b>139.693</b>	<b>217.941</b>	<b>307.557</b>	<b>238.022</b>
01	Landwirtschaft, Jagd	1.650	131.119	212.719	306.446	235.963
02	Forstwirtschaft	702	154.603	231.708	310.378	242.861
<b>B</b>	<b>Fischerei und Fischzucht</b>	<b>5</b>	<b>135.835</b>	<b>185.292</b>	<b>231.429</b>	<b>191.305</b>
<b>C</b>	<b>Bergbau und Gewinnung von Steinen und Erden</b>	<b>1.466</b>	<b>206.752</b>	<b>336.689</b>	<b>485.868</b>	<b>380.974</b>
<b>CA</b>	<b>Kohlenbergbau, Gewinnung von Erdöl und Erdgas</b>	<b>293</b>	<b>125.859</b>	<b>465.584</b>	<b>629.378</b>	<b>434.420</b>
10	Kohlenbergbau, Torfgewinnung	54	298.594	465.553	538.675	462.034
11	Erdöl- und Erdgasbergbau sowie damit verbundene Dienstleistungen	239	122.078	470.640	649.957	428.180
12	Bergbau auf Uran- und Thoriumerze	0	0	0	0	0
<b>CB</b>	<b>Erzbergbau, Gewinnung von Steinen und Erden, sonstiger Bergbau</b>	<b>1.173</b>	<b>212.806</b>	<b>322.000</b>	<b>451.801</b>	<b>367.624</b>
13	Erzbergbau	133	230.103	362.664	446.801	358.106
14	Gewinnung von Steinen und Erden, sonstiger Bergbau	1.040	208.104	317.825	452.114	368.841
<b>D</b>	<b>Sachgütererzeugung</b>	<b>84.348</b>	<b>199.757</b>	<b>287.898</b>	<b>401.879</b>	<b>321.644</b>
<b>DA</b>	<b>Herstellung v. Nahrungs- u. Genussmitteln u. Getränken; Tabakverarbeitung</b>	<b>13.141</b>	<b>172.828</b>	<b>240.783</b>	<b>336.284</b>	<b>274.402</b>
15	Herstellung von Nahrungs- und Genussmitteln und Getränken	13.141	172.828	240.783	336.284	274.402
16	Tabakverarbeitung	0	0	0	0	0
<b>DB</b>	<b>Herstellung von Textilien, Textilwaren und Bekleidung</b>	<b>7.612</b>	<b>195.705</b>	<b>261.623</b>	<b>342.870</b>	<b>284.297</b>
17	Herstellung von Textilien und Textilwaren (ohne Bekleidung)	3.302	207.692	277.278	369.657	301.812
18	Herstellung von Bekleidung	4.310	189.437	247.278	326.144	270.879
<b>DC</b>	<b>Ledererzeugung und -verarbeitung, Herstellung von Schuhen</b>	<b>1.513</b>	<b>166.743</b>	<b>219.538</b>	<b>294.470</b>	<b>241.234</b>
<b>DD</b>	<b>Be- und Verarbeitung von Holz (ohne Herstellung von Möbeln)</b>	<b>3.298</b>	<b>156.440</b>	<b>231.540</b>	<b>312.160</b>	<b>251.288</b>
<b>DE</b>	<b>Herstellung und Verarbeitung von Papier und Pappe, Verlagswesen</b>	<b>10.121</b>	<b>218.927</b>	<b>322.985</b>	<b>442.201</b>	<b>357.343</b>
21	Herstellung und Verarbeitung von Papier und Pappe	1.774	238.079	346.008	459.861	368.793
22	Verlagswesen, Druckerei, Vervielfältigung	8.347	214.704	318.618	437.570	354.910
<b>DF</b>	<b>Kokerei, Mineralölverarbeitung</b>	<b>722</b>	<b>218.726</b>	<b>520.208</b>	<b>706.987</b>	<b>501.303</b>
<b>DG</b>	<b>Herstellung von Chemikalien und chemischen Erzeugnissen</b>	<b>7.166</b>	<b>252.259</b>	<b>354.626</b>	<b>476.624</b>	<b>382.498</b>
<b>DH</b>	<b>Herstellung von Gummi- und Kunststoffwaren</b>	<b>2.795</b>	<b>220.033</b>	<b>300.600</b>	<b>400.139</b>	<b>329.238</b>
<b>DI</b>	<b>Herstellung u. Bearbeitung v. Glas, Herstellung v. Waren aus Steinen u. Erden</b>	<b>3.536</b>	<b>208.007</b>	<b>296.298</b>	<b>397.459</b>	<b>325.240</b>
<b>DJ</b>	<b>Metallerzeugung und -bearbeitung, Herstellung von Metallerzeugnissen</b>	<b>9.558</b>	<b>209.324</b>	<b>299.347</b>	<b>406.421</b>	<b>324.524</b>
27	Metallerzeugung und -bearbeitung	2.417	257.161	361.503	469.684	378.587
28	Herstellung von Metallerzeugnissen	7.141	196.000	282.385	379.801	306.226
<b>DK</b>	<b>Maschinenbau</b>	<b>7.183</b>	<b>220.810</b>	<b>305.107</b>	<b>408.611</b>	<b>331.227</b>
<b>DL</b>	<b>Herstellung von Büromaschinen, Datenverarbeitungsgeräten</b>	<b>10.106</b>	<b>222.442</b>	<b>328.521</b>	<b>458.110</b>	<b>365.065</b>
30	Herstellung von Büromaschinen, Datenverarbeitungsgeräten und -einrichtungen	357	258.289	369.381	518.002	431.521
31	Herstellung von Geräten der Elektrizitätserzeugung, -verteilung u.ä.	2.408	229.248	331.527	447.959	361.725
32	Rundfunk-, Fernseh- und Nachrichtentechnik	4.159	277.059	393.014	522.685	421.654
33	Medizin-, Mess-, Steuer- und Regelungstechnik, Optik	3.182	182.584	259.532	354.555	286.173
<b>DM</b>	<b>Fahrzeugbau</b>	<b>2.182</b>	<b>242.340</b>	<b>349.404</b>	<b>463.819</b>	<b>373.141</b>
34	Herstellung von Kraftwagen und Kraftwagenteilen	1.692	240.663	345.363	451.287	366.898
35	Sonstiger Fahrzeugbau	490	252.708	374.587	489.029	394.698
<b>DN</b>	<b>Herstellung von sonstigen Erzeugnissen; Rückgewinnung</b>	<b>5.415</b>	<b>152.530</b>	<b>232.874</b>	<b>326.581</b>	<b>257.045</b>
36	Herstellung von Möbeln, Schmuck, Musikinstrumenten, Sportgeräten, Spielwaren und sonstigen Erzeugnissen	5.252	151.874	231.000	322.244	254.919
37	Rückgewinnung (Recycling)	163	211.163	328.583	413.120	325.556
<b>E</b>	<b>Energie- und Wasserversorgung</b>	<b>4.269</b>	<b>231.366</b>	<b>361.478</b>	<b>507.897</b>	<b>391.383</b>
40	Energieversorgung	4.142	236.023	366.172	513.044	395.282
41	Wasserversorgung	127	134.487	220.599	363.382	264.238
<b>F</b>	<b>Bauwesen</b>	<b>25.277</b>	<b>165.522</b>	<b>248.122</b>	<b>353.220</b>	<b>277.428</b>
<b>G</b>	<b>Handel; Instandhaltung und Reparaturen von Kfz und Gebrauchsgütern</b>	<b>207.448</b>	<b>150.581</b>	<b>210.598</b>	<b>291.513</b>	<b>241.715</b>
50	Kraftfahrzeughandel; Instandhaltung und Reparatur von Kfz; Tankstellen	10.718	181.160	254.185	344.260	279.784
51	Handelsvermittlung und Großhandel (ohne Handel mit Kraftfahrzeugen)	62.495	164.724	236.163	337.868	275.286
52	Einzelhandel (ohne Kfz, ohne Tankstellen); Reparatur von Gebrauchsgütern	134.235	144.318	199.000	268.472	223.047
<b>H</b>	<b>Beherbergungs- und Gaststättenwesen</b>	<b>13.588</b>	<b>149.334</b>	<b>227.699</b>	<b>300.358</b>	<b>243.441</b>
<b>I</b>	<b>Verkehr und Nachrichtenübermittlung</b>	<b>36.383</b>	<b>153.245</b>	<b>235.129</b>	<b>318.755</b>	<b>261.737</b>
60	Landverkehr; Transport in Rohrfernleitungen	7.831	159.114	235.896	322.028	256.552
61	Schifffahrt	123	231.812	316.750	386.000	327.789
62	Flugverkehr	4.247	211.631	279.340	405.579	325.934
63	Hilfs- und Nebentätigkeiten für den Verkehr; Reisebüros	10.103	201.619	272.092	360.055	295.384
64	Nachrichtenübermittlung	14.079	137.116	180.209	263.909	220.535
<b>J</b>	<b>Kredit- und Versicherungswesen</b>	<b>50.706</b>	<b>254.726</b>	<b>355.062</b>	<b>484.104</b>	<b>383.618</b>
65	Kreditwesen	37.242	265.508	360.838	493.358	393.773
66	Versicherungswesen	11.587	247.637	355.849	476.127	370.978
67	Mit dem Kredit- und Versicherungswesen verbundene Tätigkeiten	1.877	142.380	226.665	333.574	260.162
<b>K</b>	<b>Realitätenwesen, Unternehmensdienstleistungen</b>	<b>70.983</b>	<b>180.160</b>	<b>262.844</b>	<b>367.300</b>	<b>295.397</b>
70	Realitätenwesen	7.615	189.000	292.800	408.000	321.223
71	Vermietung beweglicher Sachen ohne Bedienungspersonal	1.051	152.600	238.000	338.800	262.852
72	Datenverarbeitung und Datenbanken	4.950	186.219	296.437	427.331	335.334
73	Forschung und Entwicklung	3.269	185.104	274.739	387.380	305.795
74	Erbringung von unternehmensbezogenen Dienstleistungen	54.098	178.835	256.897	355.831	288.111
<b>L</b>	<b>Öffentliche Verwaltung, Landesverteidigung, Sozialversicherung</b>	<b>130.153</b>	<b>212.915</b>	<b>288.754</b>	<b>365.153</b>	<b>301.465</b>
<b>M</b>	<b>Unterrichtswesen</b>	<b>24.809</b>	<b>183.781</b>	<b>278.428</b>	<b>355.328</b>	<b>281.925</b>
<b>N</b>	<b>Gesundheits-, Veterinär- und Sozialwesen</b>	<b>88.515</b>	<b>165.298</b>	<b>257.468</b>	<b>359.061</b>	<b>275.226</b>
<b>O</b>	<b>Erbringung von sonstigen öffentlichen und persönlichen Dienstleistungen</b>	<b>46.142</b>	<b>164.754</b>	<b>253.403</b>	<b>355.180</b>	<b>295.613</b>
90	Abwasser- und Abfallbeseitigung und sonstige Entsorgung	733	164.670	246.630	339.240	274.837
91	Interessenvertretungen, Vereine	32.660	169.634	256.497	350.333	278.780
92	Kultur, Sport und Unterhaltung	9.612	153.657	258.213	404.609	370.768
93	Erbringung von sonstigen Dienstleistungen	3.137	142.800	217.374	303.800	245.430
<b>P</b>	<b>Private Haushalte</b>	<b>683</b>	<b>107.100</b>	<b>168.900</b>	<b>244.080</b>	<b>189.160</b>
<b>Q</b>	<b>Exterritoriale Organisationen und Körperschaften</b>	<b>81</b>	<b>151.018</b>	<b>290.501</b>	<b>374.634</b>	<b>292.847</b>
<b>Zusammen</b>		<b>787.854</b>	<b>173.298</b>	<b>256.782</b>	<b>356.404</b>	<b>285.531</b>



1999

Angestellte - Frauen					ÖNACE	
Anzahl der Personen	25%	50%	75%	Arithmetisches Mittel	Abschnitte, Unterabschnitte und Abteilungen	
	verdienen weniger als ... Schilling					
<b>2.400</b>	<b>135.497</b>	<b>220.615</b>	<b>316.512</b>	<b>241.897</b>	<b>Land- und Forstwirtschaft</b>	<b>A</b>
1.707	131.243	214.770	309.814	241.051	Landwirtschaft, Jagd	01
693	147.016	233.020	321.512	243.983	Forstwirtschaft	02
<b>8</b>	<b>135.717</b>	<b>208.151</b>	<b>317.286</b>	<b>228.937</b>	<b>Fischerei und Fischzucht</b>	<b>B</b>
<b>1.502</b>	<b>203.374</b>	<b>335.680</b>	<b>492.232</b>	<b>375.241</b>	<b>Bergbau und Gewinnung von Steinen und Erden</b>	<b>C</b>
289	127.622	452.452	612.820	422.215	Kohlenbergbau, Gewinnung von Erdöl und Erdgas	CA
54	206.300	403.801	482.976	369.318	Kohlenbergbau, Torfgewinnung	10
235	121.994	486.532	639.521	434.370	Erdöl- und Erdgasbergbau sowie damit verbundene Dienstleistungen	11
0	0	0	0	0	Bergbau auf Uran- und Thoriumerze	12
1.213	211.733	323.160	466.848	364.049	<b>Erzbergbau, Gewinnung von Steinen und Erden, sonstiger Bergbau</b>	<b>CB</b>
153	254.843	375.546	499.460	440.344	Erzbergbau	13
1.060	206.797	310.475	456.510	353.037	Gewinnung von Steinen und Erden, sonstiger Bergbau	14
<b>83.440</b>	<b>203.875</b>	<b>294.629</b>	<b>412.136</b>	<b>330.530</b>	<b>Sachgütererzeugung</b>	<b>D</b>
12.608	177.555	246.005	340.758	278.841	<b>Herstellung v. Nahrungs- u. Genussmitteln u. Getränken; Tabakverarbeitung</b>	<b>DA</b>
12.608	177.555	246.005	340.758	278.841	Herstellung von Nahrungs- und Genussmitteln und Getränken	15
0	0	0	0	0	Tabakverarbeitung	16
7.119	201.038	269.928	352.923	293.053	<b>Herstellung von Textilien, Textilwaren und Bekleidung</b>	<b>DB</b>
3.149	215.476	289.310	377.710	314.153	Herstellung von Textilien und Textilwaren (ohne Bekleidung)	17
3.970	193.804	252.532	332.380	276.316	Herstellung von Bekleidung	18
1.502	165.517	221.381	294.900	241.952	<b>Ledererzeugung und -verarbeitung, Herstellung von Schuhen</b>	<b>DC</b>
3.311	157.290	234.639	316.589	253.390	<b>Be- und Verarbeitung von Holz (ohne Herstellung von Möbeln)</b>	<b>DD</b>
9.987	225.162	330.171	452.100	366.087	<b>Herstellung und Verarbeitung von Papier und Pappe, Verlagswesen</b>	<b>DE</b>
1.776	240.255	353.368	466.867	373.153	Herstellung und Verarbeitung von Papier und Pappe	21
8.211	221.880	325.585	448.449	364.559	Verlagswesen, Druckerei, Vervielfältigung	22
679	216.828	529.205	724.997	518.996	<b>Kokerei, Mineralölverarbeitung</b>	<b>DF</b>
7.251	261.532	364.839	489.279	399.103	<b>Herstellung von Chemikalien und chemischen Erzeugnissen</b>	<b>DG</b>
2.854	223.639	306.370	407.409	335.126	<b>Herstellung von Gummi- und Kunststoffwaren</b>	<b>DH</b>
3.414	208.064	302.061	403.870	325.652	<b>Herstellung u. Bearbeitung v. Glas, Herstellung v. Waren aus Steinen u. Erden</b>	<b>DI</b>
9.607	213.018	305.308	414.289	330.635	<b>Metallerzeugung und -bearbeitung, Herstellung von Metallerzeugnissen</b>	<b>DJ</b>
2.381	265.329	368.924	485.190	389.971	Metallerzeugung und -bearbeitung	27
7.226	198.159	286.577	386.878	311.083	Herstellung von Metallerzeugnissen	28
7.293	224.895	314.455	421.268	344.173	<b>Maschinenbau</b>	<b>DK</b>
10.192	226.716	336.203	469.393	373.580	<b>Herstellung von Büromaschinen, Datenverarbeitungsgeräten</b>	<b>DL</b>
237	203.843	322.000	438.373	349.882	Herstellung von Büromaschinen, Datenverarbeitungsgeräten und -einrichtungen	30
2.343	235.200	343.743	459.552	372.614	Herstellung von Geräten der Elektrizitätserzeugung, -verteilung u.ä.	31
4.448	287.120	405.093	542.532	436.961	Rundfunk-, Fernseh- und Nachrichtentechnik	32
3.164	185.976	261.244	352.901	286.969	Medizin-, Mess-, Steuer- und Regelungstechnik, Optik	33
2.220	246.056	354.260	481.970	383.698	<b>Fahrzeugbau</b>	<b>DM</b>
1.702	246.131	354.426	478.678	382.510	Herstellung von Kraftwagen und Kraftwagenteilen	34
518	245.358	352.251	499.307	387.598	Sonstiger Fahrzeugbau	35
5.403	154.026	237.428	328.675	269.992	<b>Herstellung von sonstigen Erzeugnissen; Rückgewinnung</b>	<b>DN</b>
5.235	154.000	235.562	324.532	268.356	Herstellung von Möbeln, Schmuck, Musikinstrumenten, Sportgeräten, Spielwaren und sonstigen Erzeugnissen	36
168	186.096	303.994	411.928	320.969	Rückgewinnung (Recycling)	37
<b>4.284</b>	<b>225.826</b>	<b>360.443</b>	<b>509.821</b>	<b>388.409</b>	<b>Energie- und Wasserversorgung</b>	<b>E</b>
4.156	230.628	364.821	514.964	392.280	Energieversorgung	40
128	135.752	222.991	363.203	262.748	Wasserversorgung	41
<b>25.085</b>	<b>167.700</b>	<b>252.000</b>	<b>357.780</b>	<b>282.067</b>	<b>Bauwesen</b>	<b>F</b>
<b>210.729</b>	<b>152.885</b>	<b>213.035</b>	<b>294.997</b>	<b>244.712</b>	<b>Handel; Instandhaltung und Reparaturen von Kfz und Gebrauchsgütern</b>	<b>G</b>
10.728	186.124	258.147	352.039	286.533	Kraftfahrzeughandel; Instandhaltung und Reparatur von Kfz; Tankstellen	50
63.273	165.272	237.454	341.246	276.807	Handelsvermittlung und Großhandel (ohne Handel mit Kraftfahrzeugen)	51
136.728	146.892	201.682	272.289	226.579	Einzelhandel (ohne Kfz, ohne Tankstellen); Reparatur von Gebrauchsgütern	52
<b>13.881</b>	<b>149.493</b>	<b>230.166</b>	<b>305.160</b>	<b>250.831</b>	<b>Beherbergungs- und Gaststättenwesen</b>	<b>H</b>
<b>39.789</b>	<b>161.735</b>	<b>244.121</b>	<b>320.778</b>	<b>268.325</b>	<b>Verkehr und Nachrichtenübermittlung</b>	<b>I</b>
9.501	171.013	250.820	309.707	260.753	Landverkehr; Transport in Rohrfernleitungen	60
121	229.892	317.022	417.377	336.805	Schifffahrt	61
4.813	204.769	274.417	393.850	322.280	Flugverkehr	62
10.231	206.870	278.670	367.865	300.611	Hilfs- und Nebentätigkeiten für den Verkehr; Reisebüros	63
15.123	139.835	197.930	277.891	233.522	Nachrichtenübermittlung	64
<b>51.498</b>	<b>255.500</b>	<b>359.603</b>	<b>493.808</b>	<b>389.371</b>	<b>Kredit- und Versicherungswesen</b>	<b>J</b>
37.739	265.330	366.334	503.780	399.554	Kreditwesen	65
11.458	251.513	360.000	486.792	377.186	Versicherungswesen	66
2.301	148.303	240.833	350.970	283.031	Mit dem Kredit- und Versicherungswesen verbundene Tätigkeiten	67
<b>77.080</b>	<b>182.311</b>	<b>268.225</b>	<b>375.682</b>	<b>302.690</b>	<b>Realitätenwesen, Unternehmensdienstleistungen</b>	<b>K</b>
7.476	191.697	299.359	418.722	327.845	Realitätenwesen	70
1.084	158.554	245.308	358.702	277.963	Vermietung beweglicher Sachen ohne Bedienungspersonal	71
6.174	195.000	301.338	439.898	342.863	Datenverarbeitung und Datenbanken	72
3.647	183.157	276.075	394.112	331.846	Forschung und Entwicklung	73
58.699	181.188	262.321	364.000	293.906	Erbringung von unternehmensbezogenen Dienstleistungen	74
<b>133.009</b>	<b>219.409</b>	<b>302.530</b>	<b>379.146</b>	<b>313.293</b>	<b>Öffentliche Verwaltung, Landesverteidigung, Sozialversicherung</b>	<b>L</b>
<b>23.135</b>	<b>196.242</b>	<b>292.084</b>	<b>373.169</b>	<b>298.168</b>	<b>Unterrichtswesen</b>	<b>M</b>
<b>91.344</b>	<b>171.434</b>	<b>264.572</b>	<b>366.315</b>	<b>283.359</b>	<b>Gesundheits-, Veterinär- und Sozialwesen</b>	<b>N</b>
<b>49.115</b>	<b>165.759</b>	<b>255.600</b>	<b>359.328</b>	<b>293.407</b>	<b>Erbringung von sonstigen öffentlichen und persönlichen Dienstleistungen</b>	<b>O</b>
748	168.277	254.119	349.804	278.799	Abwasser- und Abfallbeseitigung und sonstige Entsorgung	90
34.790	169.953	257.351	353.044	279.206	Interessenvertretungen, Vereine	91
10.238	156.136	265.144	412.661	357.942	Kultur, Sport und Unterhaltung	92
3.339	146.141	222.117	308.000	246.774	Erbringung von sonstigen Dienstleistungen	93
<b>671</b>	<b>104.970</b>	<b>175.459</b>	<b>254.528</b>	<b>200.284</b>	<b>Private Haushalte</b>	<b>P</b>
<b>103</b>	<b>147.274</b>	<b>258.000</b>	<b>374.840</b>	<b>296.793</b>	<b>Exterritoriale Organisationen und Körperschaften</b>	<b>Q</b>
<b>807.596</b>	<b>176.291</b>	<b>262.690</b>	<b>364.640</b>	<b>291.990</b>	<b>Zusammen</b>	



## Standardisiertes Bruttojahreseinkommen der männlichen Angestellten nach Branchen

1998

ÖNACE Abschnitte, Unterabschnitte und Abteilungen		Angestellte - Männer				Arithmetisches Mittel
		Anzahl der Personen	25% verdienern weniger als ...	50% Schilling	75%	
<b>A</b>	<b>Land- und Forstwirtschaft</b>	<b>3.954</b>	<b>281.732</b>	<b>376.165</b>	<b>516.066</b>	<b>432.346</b>
01	Landwirtschaft, Jagd	1.835	259.530	345.502	469.080	415.524
02	Forstwirtschaft	2.119	308.556	406.298	540.341	446.913
<b>B</b>	<b>Fischerei und Fischzucht</b>	<b>9</b>	<b>216.300</b>	<b>323.800</b>	<b>389.200</b>	<b>311.898</b>
<b>C</b>	<b>Bergbau und Gewinnung von Steinen und Erden</b>	<b>3.472</b>	<b>495.560</b>	<b>679.139</b>	<b>936.880</b>	<b>757.040</b>
<b>CA</b>	<b>Kohlenbergbau, Gewinnung von Erdöl und Erdgas</b>	<b>1.012</b>	<b>634.666</b>	<b>842.041</b>	<b>1.088.951</b>	<b>850.833</b>
10	Kohlenbergbau, Torfgewinnung	112	561.428	764.640	988.138	839.697
11	Erdöl- und Erdgasbergbau sowie damit verbundene Dienstleistungen	896	646.434	852.537	1.103.180	853.648
12	Bergbau auf Uran- und Thoriumerze	4	426.997	441.869	636.832	531.914
<b>CB</b>	<b>Erzbergbau, Gewinnung von Steinen und Erden, sonstiger Bergbau</b>	<b>2.460</b>	<b>467.663</b>	<b>623.259</b>	<b>845.397</b>	<b>718.456</b>
13	Erzbergbau	325	431.010	590.630	773.963	639.291
14	Gewinnung von Steinen und Erden, sonstiger Bergbau	2.135	470.892	626.053	854.154	730.506
<b>D</b>	<b>Sachgütererzeugung</b>	<b>141.341</b>	<b>393.371</b>	<b>527.175</b>	<b>715.656</b>	<b>609.534</b>
<b>DA</b>	<b>Herstellung v. Nahrungs- u. Genussmitteln u. Getränken; Tabakverarbeitung</b>	<b>10.772</b>	<b>371.622</b>	<b>478.956</b>	<b>645.001</b>	<b>581.515</b>
15	Herstellung von Nahrungs- und Genussmitteln und Getränken	10.772	371.622	478.956	645.001	581.515
16	Tabakverarbeitung	0	0	0	0	0
<b>DB</b>	<b>Herstellung von Textilien, Textilwaren und Bekleidung</b>	<b>5.899</b>	<b>363.165</b>	<b>458.780</b>	<b>606.892</b>	<b>534.499</b>
17	Herstellung von Textilien und Textilwaren (ohne Bekleidung)	4.319	366.125	459.918	604.407	537.851
18	Herstellung von Bekleidung	1.580	355.901	455.330	614.268	525.338
<b>DC</b>	<b>Ledererzeugung und -verarbeitung, Herstellung von Schuhen</b>	<b>783</b>	<b>328.299</b>	<b>423.966</b>	<b>599.912</b>	<b>519.157</b>
<b>DD</b>	<b>Be- und Verarbeitung von Holz (ohne Herstellung von Möbeln)</b>	<b>4.563</b>	<b>334.738</b>	<b>433.879</b>	<b>579.220</b>	<b>501.316</b>
<b>DE</b>	<b>Herstellung und Verarbeitung von Papier und Pappe, Verlagswesen</b>	<b>12.445</b>	<b>422.546</b>	<b>574.499</b>	<b>779.735</b>	<b>670.024</b>
21	Herstellung und Verarbeitung von Papier und Pappe	3.741	473.812	634.927	838.290	757.281
22	Verlagswesen, Druckerei, Vervielfältigung	8.704	400.637	549.334	745.805	632.521
<b>DF</b>	<b>Kokerei, Mineralölverarbeitung</b>	<b>1.366</b>	<b>579.763</b>	<b>804.717</b>	<b>1.065.516</b>	<b>862.060</b>
<b>DG</b>	<b>Herstellung von Chemikalien und chemischen Erzeugnissen</b>	<b>10.300</b>	<b>416.589</b>	<b>565.174</b>	<b>775.318</b>	<b>660.827</b>
<b>DH</b>	<b>Herstellung von Gummi- und Kunststoffwaren</b>	<b>5.225</b>	<b>387.188</b>	<b>503.861</b>	<b>677.040</b>	<b>576.492</b>
<b>DI</b>	<b>Herstellung u. Bearbeitung v. Glas, Herstellung v. Waren aus Steinen u. Erden</b>	<b>6.431</b>	<b>389.582</b>	<b>517.190</b>	<b>685.805</b>	<b>590.570</b>
<b>DJ</b>	<b>Metallerzeugung und -bearbeitung, Herstellung von Metallerzeugnissen</b>	<b>21.201</b>	<b>417.071</b>	<b>541.401</b>	<b>709.507</b>	<b>615.561</b>
27	Metallerzeugung und -bearbeitung	6.995	481.676	616.010	784.661	702.594
28	Herstellung von Metallerzeugnissen	14.206	392.061	507.188	665.290	572.706
<b>DK</b>	<b>Maschinenbau</b>	<b>21.086</b>	<b>399.493</b>	<b>528.159</b>	<b>708.412</b>	<b>600.561</b>
<b>DL</b>	<b>Herstellung von Büromaschinen, Datenverarbeitungsgeräten</b>	<b>27.840</b>	<b>401.929</b>	<b>554.857</b>	<b>750.540</b>	<b>625.735</b>
30	Herstellung von Büromaschinen, Datenverarbeitungsgeräten und -einrichtungen	1.103	388.146	555.403	844.059	698.776
31	Herstellung von Geräten der Elektrizitätserzeugung, -verteilung u.ä.	6.653	406.181	551.322	733.461	619.285
32	Rundfunk-, Fernseh- und Nachrichtentechnik	15.962	422.533	581.620	784.617	651.426
33	Medizin-, Mess-, Steuer- und Regelungstechnik, Optik	4.122	351.259	461.456	616.777	517.111
<b>DM</b>	<b>Fahrzeugbau</b>	<b>6.792</b>	<b>447.718</b>	<b>597.535</b>	<b>790.848</b>	<b>667.888</b>
34	Herstellung von Kraftwagen und Kraftwagenteilen	5.171	445.086	596.395	785.622	662.105
35	Sonstiger Fahrzeugbau	1.621	454.295	599.320	806.063	686.335
<b>DN</b>	<b>Herstellung von sonstigen Erzeugnissen; Rückgewinnung</b>	<b>6.638</b>	<b>329.700</b>	<b>421.489</b>	<b>554.788</b>	<b>487.758</b>
36	Herstellung von Möbeln, Schmuck, Musikinstrumenten, Sportgeräten, Spielwaren und sonstigen Erzeugnissen	6.432	328.977	420.000	549.785	482.517
37	Rückgewinnung (Recycling)	206	385.000	513.582	713.300	651.393
<b>E</b>	<b>Energie- und Wasserversorgung</b>	<b>19.297</b>	<b>464.174</b>	<b>610.186</b>	<b>791.068</b>	<b>660.173</b>
40	Energieversorgung	18.995	467.373	612.583	793.154	662.786
41	Wasserversorgung	302	343.718	440.847	564.137	495.850
<b>F</b>	<b>Bauwesen</b>	<b>39.460</b>	<b>347.913</b>	<b>490.812</b>	<b>685.402</b>	<b>557.411</b>
<b>G</b>	<b>Handel; Instandhaltung und Reparaturen von Kfz und Gebrauchsgütern</b>	<b>139.137</b>	<b>285.893</b>	<b>393.087</b>	<b>562.010</b>	<b>480.838</b>
50	Kraftfahrzeughandel; Instandhaltung und Reparatur von Kfz; Tankstellen	19.455	305.695	405.745	547.971	475.948
51	Handelsvermittlung und Großhandel (ohne Handel mit Kraftfahrzeugen)	69.878	309.290	426.437	615.849	523.330
52	Einzelhandel (ohne Kfz, ohne Tankstellen); Reparatur von Gebrauchsgütern	49.804	250.421	348.379	484.739	423.128
<b>H</b>	<b>Beherbergungs- und Gaststättenwesen</b>	<b>8.574</b>	<b>178.188</b>	<b>277.949</b>	<b>416.575</b>	<b>339.637</b>
<b>I</b>	<b>Verkehr und Nachrichtenübermittlung</b>	<b>38.524</b>	<b>255.655</b>	<b>345.234</b>	<b>541.767</b>	<b>446.103</b>
60	Landverkehr; Transport in Rohrfernleitungen	10.482	305.961	413.041	577.084	480.866
61	Schifffahrt	179	386.438	549.929	689.889	554.014
62	Flugverkehr	4.478	349.102	514.996	853.238	670.141
63	Hilfs- und Nebentätigkeiten für den Verkehr; Reisebüros	8.595	299.220	420.000	578.436	490.363
64	Nachrichtenübermittlung	14.790	169.502	268.056	325.919	326.607
<b>J</b>	<b>Kredit- und Versicherungswesen</b>	<b>60.339</b>	<b>384.652</b>	<b>554.534</b>	<b>771.408</b>	<b>639.534</b>
65	Kreditwesen	37.352	418.071	582.253	802.004	669.491
66	Versicherungswesen	21.634	342.244	510.691	718.229	595.052
67	Mit dem Kredit- und Versicherungswesen verbundene Tätigkeiten	1.353	234.421	418.630	659.993	523.789
<b>K</b>	<b>Realitätenwesen, Unternehmensdienstleistungen</b>	<b>63.493</b>	<b>280.000</b>	<b>416.293</b>	<b>603.043</b>	<b>508.425</b>
70	Realitätenwesen	5.183	278.227	471.174	708.076	557.404
71	Vermietung beweglicher Sachen ohne Bedienungspersonal	1.059	238.414	358.497	525.143	428.775
72	Datenverarbeitung und Datenbanken	11.338	333.351	476.665	668.286	560.970
73	Forschung und Entwicklung	4.423	258.160	385.794	543.282	450.495
74	Erbringung von unternehmensbezogenen Dienstleistungen	41.490	274.254	402.114	581.000	496.156
<b>L</b>	<b>Öffentliche Verwaltung, Landesverteidigung, Sozialversicherung</b>	<b>57.982</b>	<b>277.674</b>	<b>361.524</b>	<b>497.066</b>	<b>427.512</b>
<b>M</b>	<b>Unterrichtswesen</b>	<b>11.465</b>	<b>257.428</b>	<b>356.934</b>	<b>458.052</b>	<b>374.758</b>
<b>N</b>	<b>Gesundheits-, Veterinär- und Sozialwesen</b>	<b>22.022</b>	<b>293.724</b>	<b>379.081</b>	<b>538.524</b>	<b>476.180</b>
<b>O</b>	<b>Erbringung von sonstigen öffentlichen und persönlichen Dienstleistungen</b>	<b>32.545</b>	<b>271.440</b>	<b>402.995</b>	<b>610.901</b>	<b>515.998</b>
90	Abwasser- und Abfallbeseitigung und sonstige Entsorgung	997	343.314	442.360	592.035	519.246
91	Interessenvertretungen, Vereine	18.442	286.299	396.520	571.308	466.155
92	Kultur, Sport und Unterhaltung	11.845	240.707	423.214	722.333	605.120
93	Erbringung von sonstigen Dienstleistungen	1.261	226.738	347.088	482.897	405.246
<b>P</b>	<b>Private Haushalte</b>	<b>74</b>	<b>134.400</b>	<b>263.957</b>	<b>350.000</b>	<b>292.330</b>
<b>Q</b>	<b>Exterritoriale Organisationen und Körperschaften</b>	<b>56</b>	<b>161.000</b>	<b>316.426</b>	<b>526.444</b>	<b>382.610</b>
<b>Zusammen</b>		<b>642.809</b>	<b>308.784</b>	<b>441.347</b>	<b>638.700</b>	<b>529.305</b>



1999

Angestellte - Männer					ÖNACE	
Anzahl der Personen	25%	50%	75%	Arithmetisches Mittel	Abschnitte, Unterabschnitte und Abteilungen	
	verdienen weniger als ... Schilling					
<b>3.944</b>	<b>280.864</b>	<b>379.272</b>	<b>521.242</b>	<b>433.870</b>	<b>Land- und Forstwirtschaft</b>	<b>A</b>
1.921	253.744	348.119	484.216	412.200	Landwirtschaft, Jagd	01
2.023	310.111	408.530	553.121	454.447	Forstwirtschaft	02
<b>10</b>	<b>140.000</b>	<b>334.643</b>	<b>386.480</b>	<b>308.510</b>	<b>Fischerei und Fischzucht</b>	<b>B</b>
<b>3.405</b>	<b>508.841</b>	<b>697.159</b>	<b>956.670</b>	<b>781.332</b>	<b>Bergbau und Gewinnung von Steinen und Erden</b>	<b>C</b>
<b>944</b>	<b>629.752</b>	<b>839.728</b>	<b>1.105.175</b>	<b>872.972</b>	<b>Kohlenbergbau, Gewinnung von Erdöl und Erdgas</b>	<b>CA</b>
105	513.582	698.747	959.370	883.809	Kohlenbergbau, Torfgewinnung	10
839	649.839	856.993	1.115.506	871.615	Erdöl- und Erdgasbergbau sowie damit verbundene Dienstleistungen	11
0	0	0	0	0	Bergbau auf Uran- und Thoriumerze	12
<b>2.461</b>	<b>485.250</b>	<b>646.754</b>	<b>873.259</b>	<b>746.181</b>	<b>Erzbergbau, Gewinnung von Steinen und Erden, sonstiger Bergbau</b>	<b>CB</b>
352	465.580	644.031	876.957	725.636	Erzbergbau	13
2.109	488.997	648.447	872.125	749.610	Gewinnung von Steinen und Erden, sonstiger Bergbau	14
<b>141.368</b>	<b>401.805</b>	<b>540.607</b>	<b>733.684</b>	<b>623.326</b>	<b>Sachgütererzeugung</b>	<b>D</b>
<b>10.268</b>	<b>378.466</b>	<b>486.901</b>	<b>653.892</b>	<b>583.131</b>	<b>Herstellung v. Nahrungs- u. Genussmitteln u. Getränken; Tabakverarbeitung</b>	<b>DA</b>
10.268	378.466	486.901	653.892	583.131	Herstellung von Nahrungs- und Genussmitteln und Getränken	15
0	0	0	0	0	Tabakverarbeitung	16
<b>5.542</b>	<b>368.716</b>	<b>469.425</b>	<b>625.120</b>	<b>549.885</b>	<b>Herstellung von Textilien, Textilwaren und Bekleidung</b>	<b>DB</b>
4.074	372.366	471.240	623.456	551.864	Herstellung von Textilien und Textilwaren (ohne Bekleidung)	17
1.468	355.857	466.151	631.700	544.393	Herstellung von Bekleidung	18
<b>798</b>	<b>334.185</b>	<b>439.106</b>	<b>633.700</b>	<b>537.981</b>	<b>Ledererzeugung und -verarbeitung, Herstellung von Schuhen</b>	<b>DC</b>
<b>4.552</b>	<b>349.998</b>	<b>450.454</b>	<b>597.447</b>	<b>522.137</b>	<b>Be- und Verarbeitung von Holz (ohne Herstellung von Möbeln)</b>	<b>DD</b>
<b>12.306</b>	<b>431.118</b>	<b>588.938</b>	<b>804.327</b>	<b>680.141</b>	<b>Herstellung und Verarbeitung von Papier und Pappe, Verlagswesen</b>	<b>DE</b>
3.713	482.931	642.647	850.420	751.906	Herstellung und Verarbeitung von Papier und Pappe	21
8.593	410.844	564.579	773.619	649.131	Verlagswesen, Druckerei, Vervielfältigung	22
<b>1.218</b>	<b>576.627</b>	<b>824.112</b>	<b>1.084.678</b>	<b>887.744</b>	<b>Kokerei, Mineralölverarbeitung</b>	<b>DF</b>
<b>10.365</b>	<b>425.218</b>	<b>574.624</b>	<b>787.144</b>	<b>672.270</b>	<b>Herstellung von Chemikalien und chemischen Erzeugnissen</b>	<b>DG</b>
<b>5.421</b>	<b>394.055</b>	<b>509.658</b>	<b>683.898</b>	<b>587.083</b>	<b>Herstellung von Gummi- und Kunststoffwaren</b>	<b>DH</b>
<b>6.322</b>	<b>407.684</b>	<b>532.531</b>	<b>706.379</b>	<b>615.908</b>	<b>Herstellung u. Bearbeitung v. Glas, Herstellung v. Waren aus Steinen u. Erden</b>	<b>DI</b>
<b>21.258</b>	<b>427.727</b>	<b>555.151</b>	<b>725.930</b>	<b>625.333</b>	<b>Metallerzeugung und -bearbeitung, Herstellung von Metallerzeugnissen</b>	<b>DJ</b>
6.954	487.236	621.456	797.888	701.393	Metallerzeugung und -bearbeitung	27
14.304	402.872	523.414	682.978	588.356	Herstellung von Metallerzeugnissen	28
<b>21.409</b>	<b>406.794</b>	<b>541.507</b>	<b>728.243</b>	<b>620.206</b>	<b>Maschinenbau</b>	<b>DK</b>
<b>28.216</b>	<b>409.531</b>	<b>570.831</b>	<b>772.122</b>	<b>642.128</b>	<b>Herstellung von Büromaschinen, Datenverarbeitungsgeräten</b>	<b>DL</b>
722	336.570	467.808	653.516	568.146	Herstellung von Büromaschinen, Datenverarbeitungsgeräten und -einrichtungen	30
6.601	418.663	567.285	758.486	645.553	Herstellung von Geräten der Elektrizitätserzeugung, -verteilung u.ä.	31
16.834	430.466	600.081	813.268	670.387	Rundfunk-, Fernseh- und Nachrichtentechnik	32
5.463	448.813	607.946	812.790	673.160	Medizin-, Mess-, Steuer- und Regelungstechnik, Optik	33
<b>7.159</b>	<b>451.872</b>	<b>609.230</b>	<b>819.461</b>	<b>679.558</b>	<b>Fahrzeugbau</b>	<b>DM</b>
5.463	448.813	607.946	812.790	673.160	Herstellung von Kraftwagen und Kraftwagenteilen	34
1.696	457.904	622.491	848.286	700.168	Sonstiger Fahrzeugbau	35
<b>6.534</b>	<b>333.617</b>	<b>425.513</b>	<b>564.261</b>	<b>493.909</b>	<b>Herstellung von sonstigen Erzeugnissen; Rückgewinnung</b>	<b>DN</b>
6.318	333.318	422.956	558.556	489.223	Herstellung von Möbeln, Schmuck, Musikinstrumenten, Sportgeräten, Spielwaren und sonstigen Erzeugnissen	36
216	369.801	520.020	739.165	630.985	Rückgewinnung (Recycling)	37
<b>19.377</b>	<b>469.776</b>	<b>618.322</b>	<b>800.972</b>	<b>669.225</b>	<b>Energie- und Wasserversorgung</b>	<b>E</b>
19.032	473.667	621.245	802.795	672.162	Energieversorgung	40
345	351.401	455.434	596.789	507.182	Wasserversorgung	41
<b>39.991</b>	<b>353.038</b>	<b>497.000</b>	<b>691.740</b>	<b>565.734</b>	<b>Bauwesen</b>	<b>F</b>
<b>138.617</b>	<b>290.836</b>	<b>400.840</b>	<b>572.374</b>	<b>488.050</b>	<b>Handel; Instandhaltung und Reparaturen von Kfz und Gebrauchsgütern</b>	<b>G</b>
19.530	312.875	416.005	564.374	488.888	Kraftfahrzeughandel; Instandhaltung und Reparatur von Kfz; Tankstellen	50
69.154	314.906	433.023	622.656	532.877	Handelsvermittlung und Großhandel (ohne Handel mit Kraftfahrzeugen)	51
49.933	255.132	354.958	496.317	425.640	Einzelhandel (ohne Kfz, ohne Tankstellen); Reparatur von Gebrauchsgütern	52
<b>8.450</b>	<b>177.927</b>	<b>284.723</b>	<b>421.860</b>	<b>346.828</b>	<b>Beherbergungs- und Gaststättenwesen</b>	<b>H</b>
<b>41.324</b>	<b>267.435</b>	<b>340.909</b>	<b>537.117</b>	<b>455.445</b>	<b>Verkehr und Nachrichtenübermittlung</b>	<b>I</b>
12.056	292.623	368.220	543.991	468.397	Landverkehr; Transport in Rohrfernleitungen	60
174	387.276	524.943	694.000	582.966	Schifffahrt	61
4.753	338.120	508.877	847.235	665.563	Flugverkehr	62
8.618	308.443	430.348	594.224	504.357	Hilfs- und Nebentätigkeiten für den Verkehr; Reisebüros	63
15.723	220.394	282.038	351.830	353.776	Nachrichtenübermittlung	64
<b>59.940</b>	<b>396.874</b>	<b>570.947</b>	<b>791.563</b>	<b>657.652</b>	<b>Kredit- und Versicherungswesen</b>	<b>J</b>
37.152	428.293	598.027	819.378	684.751	Kreditwesen	65
20.749	358.686	531.730	747.412	620.557	Versicherungswesen	66
2.039	265.100	438.310	673.196	541.375	Mit dem Kredit- und Versicherungswesen verbundene Tätigkeiten	67
<b>70.954</b>	<b>284.200</b>	<b>425.123</b>	<b>625.362</b>	<b>529.088</b>	<b>Realitätenwesen, Unternehmensdienstleistungen</b>	<b>K</b>
5.240	282.019	482.798	724.893	573.324	Realitätenwesen	70
1.101	251.551	375.267	539.820	443.158	Vermietung beweglicher Sachen ohne Bedienungspersonal	71
13.906	336.643	490.500	698.816	584.801	Datenverarbeitung und Datenbanken	72
4.880	258.160	394.857	556.982	453.299	Forschung und Entwicklung	73
45.827	276.798	409.958	597.100	517.259	Erbringung von unternehmensbezogenen Dienstleistungen	74
<b>59.014</b>	<b>293.351</b>	<b>380.023</b>	<b>519.986</b>	<b>446.594</b>	<b>Öffentliche Verwaltung, Landesverteidigung, Sozialversicherung</b>	<b>L</b>
<b>11.224</b>	<b>269.766</b>	<b>370.709</b>	<b>479.716</b>	<b>397.485</b>	<b>Unterrichtswesen</b>	<b>M</b>
<b>23.188</b>	<b>302.646</b>	<b>390.022</b>	<b>554.662</b>	<b>485.514</b>	<b>Gesundheits-, Veterinär- und Sozialwesen</b>	<b>N</b>
<b>33.673</b>	<b>271.481</b>	<b>407.710</b>	<b>614.586</b>	<b>517.409</b>	<b>Erbringung von sonstigen öffentlichen und persönlichen Dienstleistungen</b>	<b>O</b>
1.045	347.737	453.069	603.586	520.211	Abwasser- und Abfallbeseitigung und sonstige Entsorgung	90
18.839	288.065	404.077	578.903	474.988	Interessenvertretungen, Vereine	91
12.485	237.160	418.289	714.305	592.187	Kultur, Sport und Unterhaltung	92
1.304	231.028	356.761	508.432	412.064	Erbringung von sonstigen Dienstleistungen	93
<b>89</b>	<b>91.940</b>	<b>211.002</b>	<b>350.000</b>	<b>262.865</b>	<b>Private Haushalte</b>	<b>P</b>
<b>68</b>	<b>179.751</b>	<b>338.303</b>	<b>540.655</b>	<b>429.179</b>	<b>Exterritoriale Organisationen und Körperschaften</b>	<b>Q</b>
<b>655.533</b>	<b>315.416</b>	<b>450.260</b>	<b>653.000</b>	<b>541.011</b>	<b>Zusammen</b>	



## Jahreseinkommen (Brutto-, standardisiertes Brutto-, Nettoeinkommen) der Beamten nach Branchen

1998

ÖNACE Ausgewählte Abschnitte und Abteilungen	Beamte				Arithme- tisches Mittel
	Anzahl der Personen	25%	50%	75%	
<b>Brutt jahreseinkommen</b>					
<b>Frauen und Männer</b>					
<b>Insgesamt</b>	<b>352.996</b>	<b>335.902</b>	<b>426.469</b>	<b>552.709</b>	<b>470.349</b>
darunter:					
<b>I Verkehr und Nachrichtenübermittlung</b>	<b>91.103</b>	<b>307.887</b>	<b>353.031</b>	<b>423.202</b>	<b>382.931</b>
60 Landverkehr; Transport in Rohrfernleitungen	50.394	317.296	362.449	431.539	393.395
64 Nachrichtenübermittlung	40.672	297.567	339.143	412.250	369.856
<b>Frauen</b>					
<b>Zusammen</b>	<b>107.971</b>	<b>308.702</b>	<b>408.764</b>	<b>520.534</b>	<b>421.885</b>
darunter:					
<b>I Verkehr und Nachrichtenübermittlung</b>	<b>8.373</b>	<b>272.013</b>	<b>319.623</b>	<b>387.793</b>	<b>331.052</b>
60 Landverkehr; Transport in Rohrfernleitungen	1.499	282.204	332.877	393.710	351.361
64 Nachrichtenübermittlung	6.865	268.812	316.690	385.933	326.373
<b>Männer</b>					
<b>Zusammen</b>	<b>245.025</b>	<b>344.485</b>	<b>434.450</b>	<b>569.983</b>	<b>491.705</b>
darunter:					
<b>I Verkehr und Nachrichtenübermittlung</b>	<b>82.730</b>	<b>311.278</b>	<b>355.811</b>	<b>426.633</b>	<b>388.182</b>
60 Landverkehr; Transport in Rohrfernleitungen	48.895	318.341	363.393	432.472	394.684
64 Nachrichtenübermittlung	33.807	302.189	342.863	417.382	378.685
<b>Standardisiertes Brutt jahreseinkommen</b>					
<b>Frauen und Männer</b>					
<b>Insgesamt</b>	<b>352.914</b>	<b>334.688</b>	<b>423.600</b>	<b>547.639</b>	<b>469.246</b>
darunter:					
<b>I Verkehr und Nachrichtenübermittlung</b>	<b>91.103</b>	<b>306.769</b>	<b>349.903</b>	<b>418.432</b>	<b>380.114</b>
60 Landverkehr; Transport in Rohrfernleitungen	50.394	314.196	356.974	422.541	387.364
64 Nachrichtenübermittlung	40.672	297.705	339.321	412.536	371.033
<b>Frauen</b>					
<b>Zusammen</b>	<b>107.925</b>	<b>308.851</b>	<b>407.973</b>	<b>518.392</b>	<b>422.150</b>
darunter:					
<b>I Verkehr und Nachrichtenübermittlung</b>	<b>8.373</b>	<b>271.781</b>	<b>319.363</b>	<b>387.431</b>	<b>331.881</b>
60 Landverkehr; Transport in Rohrfernleitungen	1.499	280.717	329.765	390.501	347.930
64 Nachrichtenübermittlung	6.865	268.812	316.942	386.779	328.218
<b>Männer</b>					
<b>Zusammen</b>	<b>244.989</b>	<b>342.811</b>	<b>430.567</b>	<b>563.764</b>	<b>489.994</b>
darunter:					
<b>I Verkehr und Nachrichtenübermittlung</b>	<b>82.730</b>	<b>309.865</b>	<b>352.449</b>	<b>420.944</b>	<b>384.995</b>
60 Landverkehr; Transport in Rohrfernleitungen	48.895	315.167	357.714	423.280	388.573
64 Nachrichtenübermittlung	33.807	302.323	342.942	417.501	379.728
<b>Nett jahreseinkommen</b>					
<b>Frauen und Männer</b>					
<b>Insgesamt</b>	<b>352.996</b>	<b>243.206</b>	<b>299.972</b>	<b>368.866</b>	<b>320.393</b>
darunter:					
<b>I Verkehr und Nachrichtenübermittlung</b>	<b>91.103</b>	<b>224.884</b>	<b>253.789</b>	<b>296.353</b>	<b>268.985</b>
60 Landverkehr; Transport in Rohrfernleitungen	50.394	229.320	259.097	299.836	273.744
64 Nachrichtenübermittlung	40.672	221.034	247.059	291.109	263.014
<b>Frauen</b>					
<b>Zusammen</b>	<b>107.971</b>	<b>225.475</b>	<b>286.247</b>	<b>344.842</b>	<b>289.000</b>
darunter:					
<b>I Verkehr und Nachrichtenübermittlung</b>	<b>8.373</b>	<b>201.883</b>	<b>231.222</b>	<b>272.211</b>	<b>235.912</b>
60 Landverkehr; Transport in Rohrfernleitungen	1.499	202.914	233.960	269.464	241.488
64 Nachrichtenübermittlung	6.865	201.629	230.674	272.409	234.514
<b>Männer</b>					
<b>Zusammen</b>	<b>245.025</b>	<b>249.511</b>	<b>306.676</b>	<b>380.682</b>	<b>334.226</b>
darunter:					
<b>I Verkehr und Nachrichtenübermittlung</b>	<b>82.730</b>	<b>227.233</b>	<b>255.937</b>	<b>298.298</b>	<b>272.332</b>
60 Landverkehr; Transport in Rohrfernleitungen	48.895	230.105	259.841	300.539	274.733
64 Nachrichtenübermittlung	33.807	224.191	249.968	294.417	268.801



1999

Beamte					ÖNACE	
Anzahl der Personen	25%	50%	75%	Arithmetisches Mittel	Ausgewählte Abschnitte und Abteilungen	
	verdienen weniger als ... Schilling					
<b>Bruttojahreseinkommen</b>						
<b>Frauen und Männer</b>						
350.950	350.400	447.090	576.529	490.785		<b>Insgesamt</b>
<b>72.985</b>	<b>319.040</b>	<b>366.317</b>	<b>436.992</b>	<b>395.398</b>	<b>Verkehr und Nachrichtenübermittlung</b>	<b>I</b>
49.259	332.330	379.986	453.164	412.611	Landverkehr; Transport in Rohrfernleitungen	60
23.701	300.674	337.299	397.624	359.466	Nachrichtenübermittlung	64
<b>Frauen</b>						
109.625	324.163	427.076	542.585	440.413		<b>Zusammen</b>
<b>5.470</b>	<b>275.747</b>	<b>329.336</b>	<b>397.883</b>	<b>335.279</b>	<b>Verkehr und Nachrichtenübermittlung</b>	<b>I</b>
1.482	295.889	350.217	416.261	369.915	Landverkehr; Transport in Rohrfernleitungen	60
3.984	265.064	322.574	388.895	322.208	Nachrichtenübermittlung	64
<b>Männer</b>						
241.325	359.906	456.053	595.714	513.667		<b>Zusammen</b>
<b>67.515</b>	<b>321.988</b>	<b>368.657</b>	<b>439.651</b>	<b>400.268</b>	<b>Verkehr und Nachrichtenübermittlung</b>	<b>I</b>
47.777	333.508	381.046	454.097	413.935	Landverkehr; Transport in Rohrfernleitungen	60
19.717	304.227	339.790	399.172	366.995	Nachrichtenübermittlung	64
<b>Standardisiertes Bruttojahreseinkommen</b>						
<b>Frauen und Männer</b>						
350.830	349.508	444.843	573.140	488.094		<b>Insgesamt</b>
<b>72.985</b>	<b>317.808</b>	<b>363.132</b>	<b>431.114</b>	<b>391.852</b>	<b>Verkehr und Nachrichtenübermittlung</b>	<b>I</b>
49.259	329.265	374.954	445.540	407.283	Landverkehr; Transport in Rohrfernleitungen	60
23.701	300.628	337.158	397.322	359.622	Nachrichtenübermittlung	64
<b>Frauen</b>						
109.552	324.577	426.762	541.547	440.017		<b>Zusammen</b>
<b>5.470</b>	<b>275.640</b>	<b>328.476</b>	<b>396.897</b>	<b>334.577</b>	<b>Verkehr und Nachrichtenübermittlung</b>	<b>I</b>
1.482	294.576	348.061	413.326	367.380	Landverkehr; Transport in Rohrfernleitungen	60
3.984	265.580	322.430	388.467	322.189	Nachrichtenübermittlung	64
<b>Männer</b>						
241.278	358.361	452.674	591.165	509.924		<b>Zusammen</b>
<b>67.515</b>	<b>320.526</b>	<b>365.398</b>	<b>433.585</b>	<b>396.492</b>	<b>Verkehr und Nachrichtenübermittlung</b>	<b>I</b>
47.777	330.358	375.790	446.244	408.521	Landverkehr; Transport in Rohrfernleitungen	60
19.717	304.196	339.626	398.806	367.185	Nachrichtenübermittlung	64
<b>Nettojahreseinkommen</b>						
<b>Frauen und Männer</b>						
350.823	251.854	311.439	381.540	331.908		<b>Insgesamt</b>
<b>72.985</b>	<b>231.518</b>	<b>261.209</b>	<b>303.699</b>	<b>275.982</b>	<b>Verkehr und Nachrichtenübermittlung</b>	<b>I</b>
49.259	238.018	268.536	311.953	284.294	Landverkehr; Transport in Rohrfernleitungen	60
23.701	223.674	246.890	284.804	258.607	Nachrichtenübermittlung	64
<b>Frauen</b>						
109.603	234.685	296.947	357.616	299.754		<b>Zusammen</b>
<b>5.470</b>	<b>203.832</b>	<b>236.655</b>	<b>277.048</b>	<b>237.418</b>	<b>Verkehr und Nachrichtenübermittlung</b>	<b>I</b>
1.482	211.101	242.904	282.773	252.389	Landverkehr; Transport in Rohrfernleitungen	60
3.984	199.671	234.156	274.703	231.743	Nachrichtenübermittlung	64
<b>Männer</b>						
241.220	258.584	319.097	393.544	346.517		<b>Zusammen</b>
<b>67.515</b>	<b>233.594</b>	<b>262.986</b>	<b>305.466</b>	<b>279.107</b>	<b>Verkehr und Nachrichtenübermittlung</b>	<b>I</b>
47.777	238.864	269.336	312.764	285.283	Landverkehr; Transport in Rohrfernleitungen	60
19.717	226.209	248.717	286.470	264.035	Nachrichtenübermittlung	64





# Unselbständig Erwerbstätige

## **Berufsgruppen**

## Tabellenverzeichnis

zu

### Kapitel 5.1.3 "Berufgruppen"

	<b>Seiten</b>
<b>Bruttojahreseinkommen</b> der <b>unselbständig Erwerbstätigen</b> nach Berufsgruppen 1998, 1999	242
Bruttojahreseinkommen der <b>weiblichen</b> unselbständig Erwerbstätigen nach Berufsgruppen 1998, 1999	244
Bruttojahreseinkommen der <b>männlichen</b> unselbständig Erwerbstätigen nach Berufsgruppen 1998, 1999	246
<b>Standardisiertes Bruttojahreseinkommen</b> der <b>unselbständig Erwerbstätigen</b> nach Berufsgruppen 1998, 1999	248
Standardisiertes Bruttojahreseinkommen der <b>weiblichen</b> unselbständig Erwerbstätigen nach Berufsgruppen 1998, 1999	250
Standardisiertes Bruttojahreseinkommen der <b>männlichen</b> unselbständig Erwerbstätigen nach Berufsgruppen 1998, 1999	252
<b>Nettojahreseinkommen</b> der <b>unselbständig Erwerbstätigen</b> nach Berufsgruppen 1998, 1999	254
Nettojahreseinkommen der <b>weiblichen</b> unselbständig Erwerbstätigen nach Berufsgruppen 1998, 1999	256
Nettojahreseinkommen der <b>männlichen</b> unselbständig Erwerbstätigen nach Berufsgruppen 1998, 1999	258
<b>Veränderung</b> der Bruttojahreseinkommen der unselbständig Erwerbstätigen nach Berufsgruppen 1997/1998	260
<b>Veränderung</b> der standardisierten Bruttojahreseinkommen der unselbständig Erwerbstätigen nach Berufsgruppen 1997/1998	261
<b>Veränderung</b> der Nettojahreseinkommen der unselbständig Erwerbstätigen nach Berufsgruppen 1997/1998	262



## Bruttojahreseinkommen der unselbständig Erwerbstätigen nach Berufsgruppen

1998

Berufsgruppen ISCO-88(COM)	Unselbständig Erwerbstätige - Frauen und Männer				Arithmetisches Mittel
	Anzahl der Personen	25%	50%	75%	
verdienen weniger als ... Schilling					
<b>1 Angehörige gesetzgebender Körperschaften, leitende Verwaltungsbedienstete und Führungskräfte in der Privatwirtschaft</b>	<b>144.700</b>	<b>364.200</b>	<b>582.500</b>	<b>892.500</b>	<b>728.500</b>
11 Angehörige gesetzgebender Körperschaften und leitende Verwaltungsbedienstete	(2.200)	(649.900)	(1.008.300)	(1.134.800)	(1.071.300)
12 Geschäftsleiter und Geschäftsbereichsleiter in großen Unternehmen	125.300	401.000	632.800	935.400	778.200
13 Leiter kleiner Unternehmen	17.300	218.500	317.700	403.600	324.800
<b>2 Wissenschaftler</b>	<b>297.300</b>	<b>298.000</b>	<b>436.400</b>	<b>603.400</b>	<b>487.900</b>
21 Physiker, Mathematiker und Ingenieurwissenschaftler	30.600	397.000	582.700	828.400	687.100
22 Biowissenschaftler und Mediziner	15.400	414.700	641.100	911.200	797.300
23 Wissenschaftliche Lehrkräfte	125.800	332.000	447.200	572.500	450.300
24 Sonstige Wissenschaftler und verwandte Berufe	125.500	255.900	377.600	548.000	439.100
<b>3 Techniker und gleichrangige nicht-technische Berufe</b>	<b>468.500</b>	<b>245.700</b>	<b>359.600</b>	<b>504.600</b>	<b>404.700</b>
31 Technische Fachkräfte	149.900	362.100	493.900	678.600	557.900
32 Biowissenschaftliche und Gesundheitsfachkräfte	110.500	196.700	327.200	393.200	304.900
33 Nicht-wissenschaftliche Lehrkräfte	46.300	181.400	261.200	325.800	269.000
34 Sonstige Fachkräfte (mittlere Qualifikationsebene)	161.800	233.600	327.400	473.300	369.800
<b>4 Bürokräfte, kaufmännische Angestellte</b>	<b>526.000</b>	<b>202.600</b>	<b>310.600</b>	<b>441.300</b>	<b>351.800</b>
41 Büroangestellte ohne Kundenkontakt	379.500	193.400	295.500	416.500	326.500
42 Büroangestellte mit Kundenkontakt	146.500	240.200	365.200	524.900	417.300
<b>5 Dienstleistungsberufe, Verkäufer in Geschäften und auf Märkten</b>	<b>413.200</b>	<b>120.500</b>	<b>200.300</b>	<b>289.600</b>	<b>223.100</b>
51 Personenbezogene Dienstleistungsberufe und Sicherheitsbedienstete	200.700	133.500	214.900	329.000	242.600
52 Modelle, Verkäufer und Vorführer	212.500	114.000	185.800	258.600	204.700
<b>6 Fachkräfte in der Landwirtschaft und Fischerei</b>	<b>18.900</b>	<b>176.300</b>	<b>257.200</b>	<b>348.900</b>	<b>276.100</b>
<b>7 Handwerks- und verwandte Berufe</b>	<b>609.600</b>	<b>241.200</b>	<b>314.000</b>	<b>397.200</b>	<b>333.400</b>
71 Mineralgewinnungs- und Bauberufe	218.800	230.100	295.900	370.300	303.900
72 Metallarbeiter, Mechaniker und verwandte Berufe	237.000	293.300	356.300	448.800	390.200
73 Präzisionsarbeiter, Kunsthandwerker, Drucker und verwandte Berufe	43.700	225.700	324.700	421.100	357.300
74 Sonstige Handwerks- und verwandte Berufe	110.200	183.700	254.100	326.500	260.100
<b>8 Anlagen- und Maschinenbediener sowie Montierer</b>	<b>331.600</b>	<b>240.400</b>	<b>309.700</b>	<b>385.300</b>	<b>316.900</b>
81 Bediener stationärer und verwandter Anlagen	38.800	259.800	379.000	483.400	404.100
82 Maschinenbediener und Montierer	121.700	218.000	287.100	366.000	298.300
83 Fahrzeugführer und Bediener mobiler Anlagen	171.100	253.100	312.600	378.000	310.500
<b>9 Hilfsarbeitskräfte</b>	<b>352.400</b>	<b>114.500</b>	<b>196.500</b>	<b>272.300</b>	<b>202.700</b>
91 Verkaufs- und Dienstleistungshilfskräfte	256.700	105.200	177.400	254.200	188.300
92 Landwirtschaftliche, Fischerei- und verwandte Hilfskräfte	9.300	131.700	170.300	250.200	177.800
93 Hilfsarbeiter in Bergbau, Baugewerbe, verarbeitendes Gewerbe und Transportwesen	86.400	193.200	242.000	300.600	248.000
<b>0 Soldaten</b>	<b>28.200</b>	<b>51.700</b>	<b>109.000</b>	<b>292.500</b>	<b>172.200</b>
<b>Insgesamt</b>	<b>3.199.400</b>	<b>192.400</b>	<b>299.400</b>	<b>423.200</b>	<b>346.200</b>

1999

Unselbständig Erwerbstätige - Frauen und Männer					Berufsgruppen ISCO-88(COM)	
Anzahl der Personen	25%	50%	75%	Arithme- tisches Mittel		
verdienen weniger als ... Schilling						
					<b>Angehörige gesetzgebender Körperschaften, leitende Verwaltungsbedienstete und Führungskräfte in der Privatwirtschaft</b>	<b>1</b>
<b>146.300</b>	<b>370.700</b>	<b>598.500</b>	<b>920.000</b>	<b>746.600</b>		
(2.200)	(661.500)	(1.036.100)	(1.169.800)	(1.097.800)	Angehörige gesetzgebender Körperschaften und leitende Verwaltungsbedienstete	11
126.600	408.100	650.200	964.200	797.500	Geschäftsleiter und Geschäftsbereichsleiter in großen Unternehmen	12
17.400	222.400	326.500	416.000	332.900	Leiter kleiner Unternehmen	13
<b>300.500</b>	<b>303.300</b>	<b>448.400</b>	<b>622.000</b>	<b>500.000</b>	<b>Wissenschaftler</b>	<b>2</b>
					Physiker, Mathematiker und Ingenieurwissenschaftler	21
31.000	404.100	598.700	854.000	704.100		
15.500	422.100	658.700	939.300	817.100	Biowissenschaftler und Mediziner	22
127.100	337.900	459.500	590.200	461.500	Wissenschaftliche Lehrkräfte	23
					Sonstige Wissenschaftler und verwandte Berufe	24
126.800	260.500	388.000	564.900	450.000		
					<b>Techniker und gleichrangige nicht- technische Berufe</b>	<b>3</b>
<b>473.500</b>	<b>250.100</b>	<b>369.500</b>	<b>520.200</b>	<b>414.800</b>		
151.500	368.500	507.500	699.600	571.800	Technische Fachkräfte	31
					Biowissenschaftliche und Gesundheitsfachkräfte	32
111.600	200.200	336.300	405.400	312.500		
46.800	184.600	268.400	335.800	275.700	Nicht-wissenschaftliche Lehrkräfte	33
					Sonstige Fachkräfte (mittlere Qualifikationsebene)	34
163.500	237.800	336.500	487.900	378.900		
					<b>Bürokräfte, kaufmännische Angestellte</b>	<b>4</b>
<b>531.600</b>	<b>206.200</b>	<b>319.200</b>	<b>455.000</b>	<b>360.500</b>		
383.500	196.900	303.700	429.300	334.600	Büroangestellte ohne Kundenkontakt	41
148.100	244.500	375.300	541.100	427.600	Büroangestellte mit Kundenkontakt	42
					<b>Dienstleistungsberufe, Verkäufer in Geschäften und auf Märkten</b>	<b>5</b>
<b>417.600</b>	<b>122.700</b>	<b>205.900</b>	<b>298.600</b>	<b>228.700</b>		
					Personenbezogene Dienstleistungsberufe und Sicherheitsbedienstete	51
202.900	135.800	220.800	339.100	248.600		
214.800	116.000	190.900	266.500	209.800	Modelle, Verkäufer und Vorführer	52
					<b>Fachkräfte in der Landwirtschaft und Fischerei</b>	<b>6</b>
<b>19.100</b>	<b>179.400</b>	<b>264.300</b>	<b>359.700</b>	<b>282.900</b>		
					<b>Handwerks- und verwandte Berufe</b>	<b>7</b>
<b>616.100</b>	<b>245.500</b>	<b>322.700</b>	<b>409.400</b>	<b>341.600</b>		
221.100	234.200	304.000	381.700	311.500	Mineralgewinnungs- und Bauberufe	71
					Metallarbeiter, Mechaniker und verwandte Berufe	72
239.500	298.600	366.100	462.600	399.900		
					Präzisionsarbeiter, Kunsthandwerker, Drucker und verwandte Berufe	73
44.200	229.700	333.600	434.000	366.200		
111.400	187.000	261.100	336.600	266.600	Sonstige Handwerks- und verwandte Berufe	74
					<b>Anlagen- und Maschinenbediener sowie Montierer</b>	<b>8</b>
<b>335.100</b>	<b>244.700</b>	<b>318.200</b>	<b>397.200</b>	<b>324.800</b>		
					Bediener stationärer und verwandter Anlagen	81
39.200	264.500	389.400	498.300	414.100		
123.000	221.900	295.000	377.300	305.700	Maschinenbediener und Montierer	82
					Fahrzeufführer und Bediener mobiler Anlagen	83
172.900	257.600	321.200	389.700	318.200		
					<b>Hilfsarbeitskräfte</b>	<b>9</b>
<b>356.200</b>	<b>116.500</b>	<b>201.900</b>	<b>280.600</b>	<b>207.700</b>		
259.400	107.100	182.300	262.100	193.000	Verkaufs- und Dienstleistungshilfskräfte	91
					Landwirtschaftliche, Fischerei- und verwandte Hilfskräfte	92
9.400	134.100	175.000	257.900	182.200		
					Hilfsarbeiter in Bergbau, Baugewerbe, verarbeitendes Gewerbe und Transportwesen	93
87.300	196.700	248.700	309.900	254.200		
<b>28.300</b>	<b>53.200</b>	<b>112.400</b>	<b>302.200</b>	<b>176.700</b>	<b>Soldaten</b>	<b>0</b>
<b>3.233.400</b>	<b>195.800</b>	<b>307.700</b>	<b>436.300</b>	<b>354.800</b>	<b>Insgesamt</b>	



**Bruttojahreseinkommen der weiblichen unselbständig Erwerbstätigen nach Berufsgruppen  
1998**

Berufsgruppen ISCO-88(COM)	Unselbständig Erwerbstätige - Frauen				
	Anzahl der Personen	25%	50%	75%	Arithme- tisches Mittel
		verdienen weniger als ... Schilling			
<b>1 Angehörige gesetzgebender Körperschaften, leitende Verwaltungsbedienstete und Führungskräfte in der Privatwirtschaft</b>	<b>39.000</b>	<b>206.700</b>	<b>350.700</b>	<b>542.100</b>	<b>405.400</b>
11 Angehörige gesetzgebender Körperschaften und leitende Verwaltungsbedienstete	...	...	...	...	...
12 Geschäftsleiter und Geschäftsbereichsleiter in großen Unternehmen	32.500	230.800	372.800	560.000	424.900
13 Leiter kleiner Unternehmen	6.200	91.000	258.800	365.900	268.800
<b>2 Wissenschaftler</b>	<b>149.300</b>	<b>220.800</b>	<b>359.700</b>	<b>479.700</b>	<b>364.000</b>
21 Physiker, Mathematiker und Ingenieurwissenschaftler	5.100	183.800	209.500	400.300	297.900
22 Biowissenschaftler und Mediziner	7.900	314.100	513.700	641.100	517.200
23 Wissenschaftliche Lehrkräfte	79.300	309.700	409.300	513.400	392.700
24 Sonstige Wissenschaftler und verwandte Berufe	56.900	168.600	297.200	394.000	308.600
<b>3 Techniker und gleichrangige nicht-technische Berufe</b>	<b>228.000</b>	<b>174.300</b>	<b>275.800</b>	<b>366.800</b>	<b>278.700</b>
31 Technische Fachkräfte	14.200	191.600	321.500	447.000	341.500
32 Biowissenschaftliche und Gesundheitsfachkräfte	94.700	187.600	314.100	388.500	293.200
33 Nicht-wissenschaftliche Lehrkräfte	40.700	176.900	249.800	302.500	251.000
34 Sonstige Fachkräfte (mittlere Qualifikationsebene)	78.400	151.200	260.300	340.600	264.200
<b>4 Bürokräfte, kaufmännische Angestellte</b>	<b>334.600</b>	<b>153.300</b>	<b>263.900</b>	<b>367.400</b>	<b>281.700</b>
41 Büroangestellte ohne Kundenkontakt	251.200	154.000	260.100	359.400	279.400
42 Büroangestellte mit Kundenkontakt	83.400	151.100	280.200	383.200	288.700
<b>5 Dienstleistungsberufe, Verkäufer in Geschäften und auf Märkten</b>	<b>284.100</b>	<b>104.200</b>	<b>172.800</b>	<b>231.000</b>	<b>175.000</b>
51 Personenbezogene Dienstleistungsberufe und Sicherheitsbedienstete	117.900	107.600	174.200	244.600	180.900
52 Modelle, Verkäufer und Vorführer	166.200	102.300	169.400	224.400	170.800
<b>6 Fachkräfte in der Landwirtschaft und Fischerei</b>	<b>(4.100)</b>	<b>(117.800)</b>	<b>(172.400)</b>	<b>(205.800)</b>	<b>(161.200)</b>
<b>7 Handwerks- und verwandte Berufe</b>	<b>55.300</b>	<b>128.700</b>	<b>200.000</b>	<b>248.300</b>	<b>193.100</b>
71 Mineralgewinnungs- und Bauberufe	6.300	89.900	178.600	254.600	178.900
72 Metallarbeiter, Mechaniker und verwandte Berufe	(3.500)	(182.900)	(223.500)	(266.500)	(229.700)
73 Präzisionsarbeiter, Kunsthandwerker, Drucker und verwandte Berufe	12.700	164.900	223.900	272.000	219.200
74 Sonstige Handwerks- und verwandte Berufe	32.800	122.000	181.900	234.100	181.900
<b>8 Anlagen- und Maschinenbediener sowie Montierer</b>	<b>58.400</b>	<b>130.700</b>	<b>234.000</b>	<b>273.700</b>	<b>210.600</b>
81 Bediener stationärer und verwandter Anlagen	(3.400)	(213.600)	(252.900)	(264.200)	(238.900)
82 Maschinenbediener und Montierer	50.500	148.200	237.200	278.200	215.400
83 Fahrzeugführer und Bediener mobiler Anlagen	(4.500)	(28.300)	(96.900)	(253.200)	(135.400)
<b>9 Hilfsarbeitskräfte</b>	<b>225.000</b>	<b>96.300</b>	<b>161.100</b>	<b>226.100</b>	<b>164.400</b>
91 Verkaufs- und Dienstleistungshilfskräfte	197.600	93.100	153.600	225.900	162.100
92 Landwirtschaftliche, Fischerei- und verwandte Hilfskräfte	(3.900)	(82.400)	(135.700)	(161.800)	(122.400)
93 Hilfsarbeiter in Bergbau, Baugewerbe, verarbeitendes Gewerbe und Transportwesen	23.500	151.800	198.500	235.500	190.500
<b>0 Soldaten</b>	<b>0</b>	<b>0</b>	<b>0</b>	<b>0</b>	<b>0</b>
<b>Zusammen</b>	<b>1.383.700</b>	<b>126.900</b>	<b>220.400</b>	<b>323.300</b>	<b>244.700</b>

1999

Unselbständig Erwerbstätige - Frauen					Berufsgruppen ISCO-88(COM)
Anzahl der Personen	25%	50%	75%	Arithme- tisches Mittel	
verdienen weniger als ... Schilling					
<b>39.800</b>	<b>210.200</b>	<b>359.300</b>	<b>557.900</b>	<b>416.700</b>	<b>Angehörige gesetzgebender Körperschaften, leitende Verwaltungsbedienstete und Führungskräfte in der Privatwirtschaft 1</b>
...	...	...	...	...	Angehörige gesetzgebender Körperschaften und leitende Verwaltungsbedienstete 11
33.100	234.700	382.000	576.400	436.700	Geschäftsleiter und Geschäftsbereichsleiter in großen Unternehmen 12
6.300	92.500	265.200	376.600	276.300	Leiter kleiner Unternehmen 13
<b>152.200</b>	<b>224.500</b>	<b>368.500</b>	<b>493.800</b>	<b>374.100</b>	<b>Wissenschaftler 2</b>
5.300	186.800	214.700	412.000	306.100	Physiker, Mathematiker und Ingenieurwissenschaftler 21
8.100	319.400	526.300	659.800	531.500	Biowissenschaftler und Mediziner 22
80.800	314.900	419.300	528.400	403.600	Wissenschaftliche Lehrkräfte 23
58.000	171.500	304.500	405.500	317.200	Sonstige Wissenschaftler und verwandte Berufe 24
<b>232.500</b>	<b>177.200</b>	<b>282.600</b>	<b>377.500</b>	<b>286.400</b>	<b>Techniker und gleichrangige nicht-technische Berufe 3</b>
14.500	194.900	329.400	460.000	351.000	Technische Fachkräfte 31
96.600	190.800	321.800	399.900	301.300	Biowissenschaftliche und Gesundheitsfachkräfte 32
41.500	179.900	255.900	311.400	258.000	Nicht-wissenschaftliche Lehrkräfte 33
79.900	153.800	266.700	350.600	271.500	Sonstige Fachkräfte (mittlere Qualifikationsebene) 34
<b>341.200</b>	<b>155.800</b>	<b>270.400</b>	<b>378.200</b>	<b>289.500</b>	<b>Bürokräfte, kaufmännische Angestellte 4</b>
256.200	156.600	266.400	369.900	287.100	Büroangestellte ohne Kundenkontakt 41
85.000	153.600	287.100	394.400	296.700	Büroangestellte mit Kundenkontakt 42
<b>289.700</b>	<b>106.000</b>	<b>177.000</b>	<b>237.800</b>	<b>179.900</b>	<b>Dienstleistungsberufe, Verkäufer in Geschäften und auf Märkten 5</b>
120.200	109.400	178.500	251.800	185.900	Personenbezogene Dienstleistungsberufe und Sicherheitsbedienstete 51
169.500	104.000	173.500	230.900	175.600	Modelle, Verkäufer und Vorführer 52
<b>(4.200)</b>	<b>(119.700)</b>	<b>(176.600)</b>	<b>(211.800)</b>	<b>(165.700)</b>	<b>Fachkräfte in der Landwirtschaft und Fischerei 6</b>
<b>56.400</b>	<b>130.800</b>	<b>204.900</b>	<b>255.500</b>	<b>198.500</b>	<b>Handwerks- und verwandte Berufe 7</b>
6.400	91.400	183.000	262.100	183.900	Mineralgewinnungs- und Bauberufe 71
(3.600)	(186.000)	(229.000)	(274.300)	(236.000)	Metallarbeiter, Mechaniker und verwandte Berufe 72
12.900	167.700	229.400	280.000	225.300	Präzisionsarbeiter, Kunsthandwerker, Drucker und verwandte Berufe 73
33.400	124.000	186.300	241.000	186.900	Sonstige Handwerks- und verwandte Berufe 74
<b>59.600</b>	<b>132.900</b>	<b>239.700</b>	<b>281.700</b>	<b>216.500</b>	<b>Anlagen- und Maschinenbediener sowie Montierer 8</b>
(3.500)	(217.200)	(259.100)	(272.000)	(245.500)	Bediener stationärer und verwandter Anlagen 81
51.500	150.700	243.000	286.300	221.400	Maschinenbediener und Montierer 82
(4.600)	(28.800)	(99.200)	(260.600)	(139.200)	Fahrzeugführer und Bediener mobiler Anlagen 83
<b>229.500</b>	<b>97.900</b>	<b>165.000</b>	<b>232.800</b>	<b>168.900</b>	<b>Hilfsarbeitskräfte 9</b>
201.600	94.700	157.400	232.500	166.500	Verkaufs- und Dienstleistungshilfskräfte 91
(3.900)	(83.800)	(139.000)	(166.500)	(125.800)	Landwirtschaftliche, Fischerei- und verwandte Hilfskräfte 92
24.000	154.300	203.300	242.400	195.800	Hilfsarbeiter in Bergbau, Baugewerbe, verarbeitendes Gewerbe und Transportwesen 93
0	0	0	0	0	<b>Soldaten 0</b>
<b>1.411.100</b>	<b>129.000</b>	<b>225.800</b>	<b>332.800</b>	<b>251.500</b>	<b>Zusammen</b>



**Bruttojahreseinkommen der männlichen unselbständig Erwerbstätigen nach Berufsgruppen  
1998**

Berufsgruppen ISCO-88(COM)	Unselbständig Erwerbstätige - Männer				
	Anzahl der Personen	25%	50%	75%	Arithme- tisches Mittel
		verdienen weniger als ... Schilling			
<b>1 Angehörige gesetzgebender Körperschaften, leitende Verwaltungsbedienstete und Führungskräfte in der Privatwirtschaft</b>	<b>105.700</b>	<b>448.700</b>	<b>680.500</b>	<b>1.017.900</b>	<b>847.800</b>
11 Angehörige gesetzgebender Körperschaften und leitende Verwaltungsbedienstete	...	...	...	...	...
12 Geschäftsleiter und Geschäftsbereichsleiter in großen Unternehmen	92.800	520.800	720.200	1.069.600	901.700
13 Leiter kleiner Unternehmen	11.100	273.400	333.400	413.500	355.800
<b>2 Wissenschaftler</b>	<b>148.000</b>	<b>387.400</b>	<b>535.600</b>	<b>739.700</b>	<b>612.900</b>
21 Physiker, Mathematiker und Ingenieurwissenschaftler	25.500	465.500	661.300	902.200	765.800
22 Biowissenschaftler und Mediziner	7.500	673.500	863.900	1.003.100	1.095.100
23 Wissenschaftliche Lehrkräfte	46.500	405.800	548.300	680.200	548.400
24 Sonstige Wissenschaftler und verwandte Berufe	68.600	335.200	474.600	691.300	547.500
<b>3 Techniker und gleichrangige nicht-technische Berufe</b>	<b>240.500</b>	<b>344.800</b>	<b>465.600</b>	<b>638.800</b>	<b>524.200</b>
31 Technische Fachkräfte	135.700	383.000	505.100	699.700	580.600
32 Biowissenschaftliche und Gesundheitsfachkräfte	15.800	280.400	375.500	448.500	375.600
33 Nicht-wissenschaftliche Lehrkräfte	5.600	272.700	408.100	483.500	399.400
34 Sonstige Fachkräfte (mittlere Qualifikationsebene)	83.400	301.300	419.300	569.100	468.900
<b>4 Bürokräfte, kaufmännische Angestellte</b>	<b>191.400</b>	<b>305.100</b>	<b>412.000</b>	<b>558.300</b>	<b>474.200</b>
41 Büroangestellte ohne Kundenkontakt	128.200	286.900	370.000	497.600	418.700
42 Büroangestellte mit Kundenkontakt	63.200	366.900	515.600	667.700	586.900
<b>5 Dienstleistungsberufe, Verkäufer in Geschäften und auf Märkten</b>	<b>129.100</b>	<b>212.900</b>	<b>314.900</b>	<b>425.000</b>	<b>328.900</b>
51 Personenbezogene Dienstleistungsberufe und Sicherheitsbedienstete	82.800	212.900	331.500	434.100	330.300
52 Modelle, Verkäufer und Vorführer	46.300	216.900	289.800	387.700	326.500
<b>6 Fachkräfte in der Landwirtschaft und Fischerei</b>	<b>14.700</b>	<b>221.100</b>	<b>298.000</b>	<b>354.600</b>	<b>308.400</b>
<b>7 Handwerks- und verwandte Berufe</b>	<b>554.300</b>	<b>258.700</b>	<b>325.800</b>	<b>403.600</b>	<b>347.400</b>
71 Mineralgewinnungs- und Bauberufe	212.400	231.700	298.300	372.900	307.700
72 Metallarbeiter, Mechaniker und verwandte Berufe	233.500	295.300	357.500	451.400	392.600
73 Präzisionsarbeiter, Kunsthandwerker, Drucker und verwandte Berufe	31.000	295.100	380.600	460.100	413.800
74 Sonstige Handwerks- und verwandte Berufe	77.400	234.100	281.200	347.600	293.300
<b>8 Anlagen- und Maschinenbediener sowie Montierer</b>	<b>273.200</b>	<b>263.500</b>	<b>328.900</b>	<b>401.900</b>	<b>339.700</b>
81 Bediener stationärer und verwandter Anlagen	35.400	287.700	398.600	491.600	420.000
82 Maschinenbediener und Montierer	71.200	274.300	339.500	408.200	357.000
83 Fahrzeugführer und Bediener mobiler Anlagen	166.600	256.300	314.000	378.700	315.200
<b>9 Hilfsarbeitskräfte</b>	<b>127.400</b>	<b>199.800</b>	<b>269.600</b>	<b>329.900</b>	<b>270.300</b>
91 Verkaufs- und Dienstleistungshilfskräfte	59.100	188.400	269.700	339.100	276.100
92 Landwirtschaftliche, Fischerei- und verwandte Hilfskräfte	5.500	177.600	202.000	282.500	216.600
93 Hilfsarbeiter in Bergbau, Baugewerbe, verarbeitendes Gewerbe und Transportwesen	62.800	211.700	272.300	330.400	269.500
<b>0 Soldaten</b>	<b>28.200</b>	<b>51.700</b>	<b>109.000</b>	<b>292.500</b>	<b>172.200</b>
<b>Zusammen</b>	<b>1.815.700</b>	<b>267.000</b>	<b>355.200</b>	<b>489.700</b>	<b>423.500</b>

1999

Unselbständig Erwerbstätige - Männer					Berufsgruppen ISCO-88(COM)	
Anzahl der Personen	25%	50%	75%	Arithme- tisches Mittel		
verdienen weniger als ... Schilling						
<b>106.100</b>	<b>461.300</b>	<b>701.700</b>	<b>1.051.600</b>	<b>870.000</b>	<b>Angehörige gesetzgebender Körperschaften, leitende Verwaltungsbedienstete und Führungskräfte in der Privatwirtschaft</b>	<b>1</b>
...	...	...	...	...	Angehörige gesetzgebender Körperschaften und leitende Verwaltungsbedienstete	11
93.200	535.500	742.600	1.105.000	925.400	Geschäftsleiter und Geschäftsbereichsleiter in großen Unternehmen	12
11.100	281.100	343.700	427.200	365.200	Leiter kleiner Unternehmen	13
<b>148.600</b>	<b>398.300</b>	<b>552.300</b>	<b>764.300</b>	<b>629.000</b>	<b>Wissenschaftler</b>	<b>2</b>
25.600	478.600	681.900	932.100	785.900	Physiker, Mathematiker und Ingenieurwissenschaftler	21
7.500	692.500	890.800	1.036.300	1.123.900	Biowissenschaftler und Mediziner	22
46.700	417.200	565.400	702.700	562.800	Wissenschaftliche Lehrkräfte	23
68.800	344.600	489.400	714.200	561.800	Sonstige Wissenschaftler und verwandte Berufe	24
<b>241.300</b>	<b>354.500</b>	<b>480.100</b>	<b>660.000</b>	<b>537.900</b>	<b>Techniker und gleichrangige nicht- technische Berufe</b>	<b>3</b>
136.100	393.800	520.800	722.900	595.900	Technische Fachkräfte	31
15.800	288.300	387.200	463.300	385.400	Biowissenschaftliche und Gesundheitsfachkräfte	32
5.600	280.300	420.800	499.600	409.800	Nicht-wissenschaftliche Lehrkräfte	33
83.700	309.800	432.400	588.000	481.200	Sonstige Fachkräfte (mittlere Qualifikationsebene)	34
<b>192.100</b>	<b>313.600</b>	<b>424.800</b>	<b>576.800</b>	<b>486.700</b>	<b>Bürokräfte, kaufmännische Angestellte</b>	<b>4</b>
128.700	295.000	381.600	514.100	429.700	Büroangestellte ohne Kundenkontakt	41
63.400	377.200	531.700	689.800	602.300	Büroangestellte mit Kundenkontakt	42
<b>129.600</b>	<b>218.900</b>	<b>324.700</b>	<b>439.100</b>	<b>337.600</b>	<b>Dienstleistungsberufe, Verkäufer in Geschäften und auf Märkten</b>	<b>5</b>
83.100	218.900	341.800	448.400	339.000	Personenbezogene Dienstleistungsberufe und Sicherheitsbedienstete	51
46.500	223.000	298.800	400.500	335.000	Modelle, Verkäufer und Vorführer	52
<b>14.800</b>	<b>227.400</b>	<b>307.300</b>	<b>366.300</b>	<b>316.500</b>	<b>Fachkräfte in der Landwirtschaft und Fischerei</b>	<b>6</b>
<b>556.300</b>	<b>266.000</b>	<b>336.000</b>	<b>417.000</b>	<b>356.500</b>	<b>Handwerks- und verwandte Berufe</b>	<b>7</b>
213.200	238.200	307.500	385.200	315.700	Mineralgewinnungs- und Bauberufe	71
234.300	303.600	368.700	466.300	402.900	Metallarbeiter, Mechaniker und verwandte Berufe	72
31.100	303.400	392.500	475.300	424.700	Präzisionsarbeiter, Kunsthandwerker, Drucker und verwandte Berufe	73
77.700	240.600	289.900	359.100	301.000	Sonstige Handwerks- und verwandte Berufe	74
<b>274.200</b>	<b>270.900</b>	<b>339.200</b>	<b>415.200</b>	<b>348.600</b>	<b>Anlagen- und Maschinenbediener sowie Montierer</b>	<b>8</b>
35.500	295.800	411.000	507.800	431.100	Bediener stationärer und verwandter Anlagen	81
71.500	282.100	350.100	421.700	366.400	Maschinenbediener und Montierer	82
167.200	263.500	323.700	391.300	323.500	Fahrzeugführer und Bediener mobiler Anlagen	83
<b>127.900</b>	<b>205.400</b>	<b>278.000</b>	<b>340.800</b>	<b>277.400</b>	<b>Hilfsarbeitskräfte</b>	<b>9</b>
59.300	193.700	278.100	350.300	283.400	Verkaufs- und Dienstleistungshilfskräfte	91
5.500	182.600	208.300	291.900	222.300	Landwirtschaftliche, Fischerei- und verwandte Hilfskräfte	92
63.100	217.700	280.700	341.400	276.600	Hilfsarbeiter in Bergbau, Baugewerbe, verarbeitendes Gewerbe und Transportwesen	93
<b>28.300</b>	<b>53.200</b>	<b>112.400</b>	<b>302.200</b>	<b>176.700</b>	<b>Soldaten</b>	<b>0</b>
<b>1.822.100</b>	<b>274.500</b>	<b>366.300</b>	<b>505.900</b>	<b>434.700</b>	<b>Zusammen</b>	



**Standardisiertes Bruttojahreseinkommen der unselbständig Erwerbstätigen nach Berufsgruppen  
1998**

Berufsgruppen ISCO-88(COM)	Unselbständig Erwerbstätige - Frauen und Männer				Arithme- tisches Mittel
	Anzahl der Personen	25%	50%	75%	
verdienen weniger als ... Schilling					
<b>1 Angehörige gesetzgebender Körperschaften, leitende Verwaltungsbedienstete und Führungskräfte in der Privatwirtschaft</b>	<b>144.700</b>	<b>370.500</b>	<b>590.100</b>	<b>874.400</b>	<b>707.900</b>
11 Angehörige gesetzgebender Körperschaften und leitende Verwaltungsbedienstete	...	...	...	...	...
12 Geschäftsleiter und Geschäftsbereichsleiter in großen Unternehmen	125.300	404.400	632.800	911.900	752.600
13 Leiter kleiner Unternehmen	17.300	257.900	324.400	407.000	335.300
<b>2 Wissenschaftler</b>	<b>297.300</b>	<b>311.400</b>	<b>439.800</b>	<b>597.600</b>	<b>483.900</b>
21 Physiker, Mathematiker und Ingenieurwissenschaftler	30.600	401.200	588.400	828.400	661.200
22 Biowissenschaftler und Mediziner	15.400	489.800	640.200	873.400	754.200
23 Wissenschaftliche Lehrkräfte	125.800	331.100	444.300	567.300	446.600
24 Sonstige Wissenschaftler und verwandte Berufe	125.500	272.000	385.200	539.900	444.900
<b>3 Techniker und gleichrangige nicht-technische Berufe</b>	<b>468.500</b>	<b>257.200</b>	<b>362.100</b>	<b>502.800</b>	<b>407.300</b>
31 Technische Fachkräfte	149.900	365.400	493.900	678.100	549.200
32 Biowissenschaftliche und Gesundheitsfachkräfte	110.500	207.900	328.300	393.700	310.900
33 Nicht-wissenschaftliche Lehrkräfte	46.300	194.800	262.600	325.300	274.600
34 Sonstige Fachkräfte (mittlere Qualifikationsebene)	161.800	243.600	333.600	463.700	379.600
<b>4 Bürokräfte, kaufmännische Angestellte</b>	<b>526.000</b>	<b>222.600</b>	<b>314.600</b>	<b>436.900</b>	<b>353.700</b>
41 Büroangestellte ohne Kundenkontakt	379.500	213.300	299.700	412.200	329.600
42 Büroangestellte mit Kundenkontakt	146.500	250.000	358.700	520.100	416.000
<b>5 Dienstleistungsberufe, Verkäufer in Geschäften und auf Märkten</b>	<b>413.200</b>	<b>147.900</b>	<b>214.100</b>	<b>299.900</b>	<b>237.800</b>
51 Personenbezogene Dienstleistungsberufe und Sicherheitsbedienstete	200.700	168.200	237.800	334.800	261.000
52 Modelle, Verkäufer und Vorführer	212.500	133.800	196.000	261.800	215.800
<b>6 Fachkräfte in der Landwirtschaft und Fischerei</b>	<b>18.900</b>	<b>205.800</b>	<b>280.700</b>	<b>346.300</b>	<b>284.800</b>
<b>7 Handwerks- und verwandte Berufe</b>	<b>609.600</b>	<b>267.100</b>	<b>325.700</b>	<b>398.300</b>	<b>344.400</b>
71 Mineralgewinnungs- und Bauberufe	218.800	274.800	320.900	382.500	335.200
72 Metallarbeiter, Mechaniker und verwandte Berufe	237.000	297.500	359.200	445.100	385.000
73 Präzisionsarbeiter, Kunsthandwerker, Drucker und verwandte Berufe	43.700	243.200	328.000	413.200	358.800
74 Sonstige Handwerks- und verwandte Berufe	110.200	214.100	264.600	327.100	269.900
<b>8 Anlagen- und Maschinenbediener sowie Montierer</b>	<b>331.600</b>	<b>253.500</b>	<b>314.600</b>	<b>383.000</b>	<b>330.000</b>
81 Bediener stationärer und verwandter Anlagen	38.800	278.800	378.700	470.700	400.800
82 Maschinenbediener und Montierer	121.700	231.200	288.100	363.100	315.800
83 Fahrzeugführer und Bediener mobiler Anlagen	171.100	270.200	322.800	378.300	324.100
<b>9 Hilfsarbeitskräfte</b>	<b>352.400</b>	<b>136.500</b>	<b>210.300</b>	<b>275.500</b>	<b>217.400</b>
91 Verkaufs- und Dienstleistungshilfskräfte	256.700	116.900	186.800	255.800	201.900
92 Landwirtschaftliche, Fischerei- und verwandte Hilfskräfte	9.300	161.800	217.200	259.900	211.900
93 Hilfsarbeiter in Bergbau, Baugewerbe, verarbeitendes Gewerbe und Transportwesen	86.400	206.900	257.100	307.000	263.800
<b>0 Soldaten</b>	<b>28.200</b>	<b>182.200</b>	<b>245.100</b>	<b>317.500</b>	<b>253.100</b>
<b>Insgesamt</b>	<b>3.199.400</b>	<b>218.100</b>	<b>308.300</b>	<b>422.200</b>	<b>353.600</b>

1999

Unselbständig Erwerbstätige - Frauen und Männer					Berufsgruppen ISCO-88(COM)	
Anzahl der Personen	25%	50%	75%	Arithme- tisches Mittel		
verdienen weniger als ... Schilling						
					<b>Angehörige gesetzgebender Körperschaften, leitende Verwaltungsbedienstete und Führungskräfte in der Privatwirtschaft</b>	<b>1</b>
<b>146.300</b>	<b>377.100</b>	<b>606.400</b>	<b>901.400</b>	<b>725.400</b>		
...	...	...	...	...	Angehörige gesetzgebender Körperschaften und leitende Verwaltungsbedienstete	11
126.600	411.700	650.300	940.000	771.300	Geschäftsleiter und Geschäftsbereichsleiter in großen Unternehmen	12
17.400	262.500	333.400	419.600	343.600	Leiter kleiner Unternehmen	13
<b>300.500</b>	<b>316.900</b>	<b>451.900</b>	<b>616.000</b>	<b>495.900</b>	<b>Wissenschaftler</b>	<b>2</b>
					Physiker, Mathematiker und Ingenieurwissenschaftler	21
31.000	408.300	604.600	854.000	677.600	Biowissenschaftler und Mediziner	22
15.500	498.600	657.900	900.300	772.900	Wissenschaftliche Lehrkräfte	23
127.100	337.000	456.600	584.800	457.700	Sonstige Wissenschaftler und verwandte Berufe	24
126.800	276.900	395.900	556.600	456.000		
					<b>Techniker und gleichrangige nicht- technische Berufe</b>	<b>3</b>
<b>473.500</b>	<b>261.800</b>	<b>372.000</b>	<b>518.400</b>	<b>417.400</b>		
151.500	371.900	507.500	699.000	562.800	Technische Fachkräfte	31
					Biowissenschaftliche und Gesundheitsfachkräfte	32
111.600	211.600	337.400	405.800	318.600	Nicht-wissenschaftliche Lehrkräfte	33
46.800	198.300	269.900	335.300	281.400	Sonstige Fachkräfte (mittlere Qualifikationsebene)	34
163.500	247.900	342.800	478.000	389.100		
<b>531.600</b>	<b>226.600</b>	<b>323.200</b>	<b>450.400</b>	<b>362.500</b>	<b>Bürokräfte, kaufmännische Angestellte</b>	<b>4</b>
383.500	217.100	307.900	424.900	337.800	Büroangestellte ohne Kundenkontakt	41
148.100	254.500	368.600	536.200	426.400	Büroangestellte mit Kundenkontakt	42
					<b>Dienstleistungsberufe, Verkäufer in Geschäften und auf Märkten</b>	<b>5</b>
<b>417.600</b>	<b>150.500</b>	<b>220.000</b>	<b>309.100</b>	<b>243.700</b>		
					Personenbezogene Dienstleistungsberufe und Sicherheitsbedienstete	51
202.900	171.200	244.300	345.200	267.500	Modelle, Verkäufer und Vorführer	52
214.800	136.100	201.400	269.900	221.200		
					<b>Fachkräfte in der Landwirtschaft und Fischerei</b>	<b>6</b>
<b>19.100</b>	<b>209.500</b>	<b>288.500</b>	<b>356.900</b>	<b>291.900</b>		
					<b>Handwerks- und verwandte Berufe</b>	<b>7</b>
<b>616.100</b>	<b>271.900</b>	<b>334.700</b>	<b>410.600</b>	<b>353.000</b>		
221.100	279.700	329.700	394.300	343.500	Mineralgewinnungs- und Bauberufe	71
					Metallarbeiter, Mechaniker und verwandte Berufe	72
239.500	302.800	369.100	458.800	394.500	Präzisionsarbeiter, Kunsthandwerker, Drucker und verwandte Berufe	73
44.200	247.500	337.000	426.000	367.700	Sonstige Handwerks- und verwandte Berufe	74
111.400	217.900	271.900	337.200	276.600		
					<b>Anlagen- und Maschinenbediener sowie Montierer</b>	<b>8</b>
<b>335.100</b>	<b>258.000</b>	<b>323.300</b>	<b>394.800</b>	<b>338.200</b>		
					Bediener stationärer und verwandter Anlagen	81
39.200	283.700	389.100	485.200	410.700	Maschinenbediener und Montierer	82
123.000	235.300	296.100	374.300	323.600	Fahrzeugführer und Bediener mobiler Anlagen	83
172.900	275.000	331.800	389.900	332.200		
<b>356.200</b>	<b>138.900</b>	<b>216.100</b>	<b>284.000</b>	<b>222.800</b>	<b>Hilfsarbeitskräfte</b>	<b>9</b>
259.400	119.000	192.000	263.700	206.900	Verkaufs- und Dienstleistungshilfskräfte	91
					Landwirtschaftliche, Fischerei- und verwandte Hilfskräfte	92
9.400	164.700	223.200	267.900	217.100	Hilfsarbeiter in Bergbau, Baugewerbe, verarbeitendes Gewerbe und Transportwesen	93
87.300	210.600	264.200	316.400	270.400		
<b>28.300</b>	<b>187.300</b>	<b>252.800</b>	<b>328.100</b>	<b>259.800</b>	<b>Soldaten</b>	<b>0</b>
<b>3.233.400</b>	<b>222.000</b>	<b>316.800</b>	<b>435.200</b>	<b>362.400</b>	<b>Insgesamt</b>	



**Standardisiertes Bruttojahreseinkommen der weiblichen unselbständig Erwerbstätigen nach Berufsgruppen  
1998**

Berufsgruppen ISCO-88(COM)	Unselbständig Erwerbstätige - Frauen				Arithme- tisches Mittel
	Anzahl der Personen	25%	50%	75%	
verdienen weniger als ... Schilling					
<b>1 Angehörige gesetzgebender Körperschaften, leitende Verwaltungsbedienstete und Führungskräfte in der Privatwirtschaft</b>	<b>39.000</b>	<b>229.100</b>	<b>365.000</b>	<b>550.000</b>	<b>411.000</b>
11 Angehörige gesetzgebender Körperschaften und leitende Verwaltungsbedienstete	...	...	...	...	...
12 Geschäftsleiter und Geschäftsbereichsleiter in großen Unternehmen	32.500	240.500	382.600	574.200	433.100
13 Leiter kleiner Unternehmen	6.200	97.800	252.800	331.500	261.000
<b>2 Wissenschaftler</b>	<b>149.300</b>	<b>242.300</b>	<b>360.000</b>	<b>479.800</b>	<b>371.200</b>
21 Physiker, Mathematiker und Ingenieurwissenschaftler	5.100	207.900	298.100	400.300	314.800
22 Biowissenschaftler und Mediziner	7.900	393.700	550.500	640.200	560.300
23 Wissenschaftliche Lehrkräfte	79.300	309.700	406.800	506.600	393.900
24 Sonstige Wissenschaftler und verwandte Berufe	56.900	201.000	303.300	401.500	318.400
<b>3 Techniker und gleichrangige nicht-technische Berufe</b>	<b>228.000</b>	<b>191.600</b>	<b>277.500</b>	<b>368.200</b>	<b>285.800</b>
31 Technische Fachkräfte	14.200	202.800	321.500	426.600	332.900
32 Biowissenschaftliche und Gesundheitsfachkräfte	94.700	197.600	321.800	389.800	300.000
33 Nicht-wissenschaftliche Lehrkräfte	40.700	190.800	252.600	302.300	257.200
34 Sonstige Fachkräfte (mittlere Qualifikationsebene)	78.400	180.400	260.900	338.900	275.200
<b>4 Bürokräfte, kaufmännische Angestellte</b>	<b>334.600</b>	<b>177.600</b>	<b>269.900</b>	<b>368.300</b>	<b>286.800</b>
41 Büroangestellte ohne Kundenkontakt	251.200	176.000	264.200	361.100	284.300
42 Büroangestellte mit Kundenkontakt	83.400	180.300	285.800	382.200	294.500
<b>5 Dienstleistungsberufe, Verkäufer in Geschäften und auf Märkten</b>	<b>284.100</b>	<b>127.000</b>	<b>185.200</b>	<b>239.500</b>	<b>189.700</b>
51 Personenbezogene Dienstleistungsberufe und Sicherheitsbedienstete	117.900	141.700	198.400	255.500	201.300
52 Modelle, Verkäufer und Vorführer	166.200	121.100	180.400	227.100	181.400
<b>6 Fachkräfte in der Landwirtschaft und Fischerei</b>	<b>(4.100)</b>	<b>(143.800)</b>	<b>(176.600)</b>	<b>(223.900)</b>	<b>(185.300)</b>
<b>7 Handwerks- und verwandte Berufe</b>	<b>55.300</b>	<b>152.900</b>	<b>207.200</b>	<b>253.700</b>	<b>202.900</b>
71 Mineralgewinnungs- und Bauberufe	6.300	172.200	213.200	273.800	201.900
72 Metallarbeiter, Mechaniker und verwandte Berufe	(3.500)	(216.700)	(235.000)	(273.600)	(253.700)
73 Präzisionsarbeiter, Kunsthandwerker, Drucker und verwandte Berufe	12.700	170.000	225.100	272.600	224.100
74 Sonstige Handwerks- und verwandte Berufe	32.800	128.800	193.400	236.700	189.400
<b>8 Anlagen- und Maschinenbediener sowie Montierer</b>	<b>58.400</b>	<b>163.300</b>	<b>237.200</b>	<b>278.000</b>	<b>219.800</b>
81 Bediener stationärer und verwandter Anlagen	(3.400)	(212.300)	(244.300)	(264.200)	(246.200)
82 Maschinenbediener und Montierer	50.500	171.200	240.400	279.000	224.200
83 Fahrzeugführer und Bediener mobiler Anlagen	(4.500)	(41.500)	(104.400)	(271.600)	(149.400)
<b>9 Hilfsarbeitskräfte</b>	<b>225.000</b>	<b>108.200</b>	<b>172.600</b>	<b>229.200</b>	<b>178.500</b>
91 Verkaufs- und Dienstleistungshilfskräfte	197.600	106.200	168.700	228.100	176.800
92 Landwirtschaftliche, Fischerei- und verwandte Hilfskräfte	(3.900)	(102.900)	(170.300)	(207.700)	(171.000)
93 Hilfsarbeiter in Bergbau, Baugewerbe, verarbeitendes Gewerbe und Transportwesen	23.500	167.600	202.200	240.600	194.000
<b>0 Soldaten</b>	<b>0</b>	<b>0</b>	<b>0</b>	<b>0</b>	<b>0</b>
<b>Zusammen</b>	<b>1.383.700</b>	<b>151.800</b>	<b>228.600</b>	<b>324.900</b>	<b>254.600</b>

1999

Unselbständig Erwerbstätige - Frauen					Berufsgruppen ISCO-88(COM)	
Anzahl der Personen	25%	50%	75%	Arithme- tisches Mittel		
verdienen weniger als ... Schilling						
					<b>Angehörige gesetzgebender Körperschaften, leitende Verwaltungsbedienstete und Führungskräfte in der Privatwirtschaft</b>	<b>1</b>
<b>39.800</b>	<b>233.000</b>	<b>374.000</b>	<b>566.000</b>	<b>422.400</b>		
...	...	...	...	...	Angehörige gesetzgebender Körperschaften und leitende Verwaltungsbedienstete	11
33.100	244.600	392.000	591.000	445.100	Geschäftsleiter und Geschäftsbereichsleiter in großen Unternehmen	12
6.300	99.400	259.000	341.200	268.200	Leiter kleiner Unternehmen	13
<b>152.200</b>	<b>246.400</b>	<b>368.800</b>	<b>493.900</b>	<b>381.500</b>	<b>Wissenschaftler</b>	<b>2</b>
					Physiker, Mathematiker und Ingenieurwissenschaftler	21
5.300	211.400	305.400	412.000	323.500		
8.100	400.300	564.000	659.000	575.800	Biowissenschaftler und Mediziner	22
80.800	314.900	416.800	521.400	404.900	Wissenschaftliche Lehrkräfte	23
					Sonstige Wissenschaftler und verwandte Berufe	24
58.000	204.400	310.800	413.200	327.200		
<b>232.500</b>	<b>194.900</b>	<b>284.300</b>	<b>379.000</b>	<b>293.800</b>	<b>Techniker und gleichrangige nicht- technische Berufe</b>	<b>3</b>
14.500	206.200	329.400	439.100	342.100	Technische Fachkräfte	31
					Biowissenschaftliche und Gesundheitsfachkräfte	32
96.600	201.000	329.700	401.200	308.300		
41.500	194.100	258.800	311.200	264.300	Nicht-wissenschaftliche Lehrkräfte	33
					Sonstige Fachkräfte (mittlere Qualifikationsebene)	34
79.900	183.400	267.300	348.800	282.800		
<b>341.200</b>	<b>180.600</b>	<b>276.500</b>	<b>379.000</b>	<b>294.800</b>	<b>Bürokräfte, kaufmännische Angestellte</b>	<b>4</b>
256.200	179.000	270.700	371.600	292.200	Büroangestellte ohne Kundenkontakt	41
85.000	183.300	292.800	393.300	302.600	Büroangestellte mit Kundenkontakt	42
<b>289.700</b>	<b>129.100</b>	<b>189.700</b>	<b>246.500</b>	<b>194.900</b>	<b>Dienstleistungsberufe, Verkäufer in Geschäften und auf Märkten</b>	<b>5</b>
					Personenbezogene Dienstleistungsberufe und Sicherheitsbedienstete	51
120.200	144.100	203.300	263.000	206.900		
169.500	123.200	184.800	233.700	186.400	Modelle, Verkäufer und Vorführer	52
<b>(4.200)</b>	<b>(146.200)</b>	<b>(181.000)</b>	<b>(230.400)</b>	<b>(190.400)</b>	<b>Fachkräfte in der Landwirtschaft und Fischerei</b>	<b>6</b>
<b>56.400</b>	<b>155.500</b>	<b>212.300</b>	<b>261.200</b>	<b>208.500</b>	<b>Handwerks- und verwandte Berufe</b>	<b>7</b>
6.400	175.100	218.500	281.800	207.500	Mineralgewinnungs- und Bauberufe	71
					Metallarbeiter, Mechaniker und verwandte Berufe	72
(3.600)	(220.300)	(240.800)	(281.600)	(260.800)		
					Präzisionsarbeiter, Kunsthandwerker, Drucker und verwandte Berufe	73
12.900	172.800	230.700	280.600	230.300		
33.400	131.000	198.200	243.700	194.700	Sonstige Handwerks- und verwandte Berufe	74
<b>59.600</b>	<b>166.100</b>	<b>243.000</b>	<b>286.100</b>	<b>225.800</b>	<b>Anlagen- und Maschinenbediener sowie Montierer</b>	<b>8</b>
					Bediener stationärer und verwandter Anlagen	81
(3.500)	(215.900)	(250.300)	(272.000)	(253.000)		
51.500	174.100	246.300	287.200	230.400	Maschinenbediener und Montierer	82
					Fahrzeugführer und Bediener mobiler Anlagen	83
(4.600)	(42.200)	(107.000)	(279.500)	(153.500)		
<b>229.500</b>	<b>110.100</b>	<b>176.900</b>	<b>235.900</b>	<b>183.500</b>	<b>Hilfsarbeitskräfte</b>	<b>9</b>
201.600	108.000	172.900	234.800	181.700	Verkaufs- und Dienstleistungshilfskräfte	91
					Landwirtschaftliche, Fischerei- und verwandte Hilfskräfte	92
(3.900)	(104.600)	(174.400)	(213.800)	(175.800)		
					Hilfsarbeiter in Bergbau, Baugewerbe, verarbeitendes Gewerbe und Transportwesen	93
24.000	170.400	207.200	247.700	199.300		
0	0	0	0	0	<b>Soldaten</b>	<b>0</b>
<b>1.411.100</b>	<b>154.300</b>	<b>234.200</b>	<b>334.400</b>	<b>261.700</b>	<b>Zusammen</b>	



## Standardisiertes Bruttojahreseinkommen der männlichen unselbständig Erwerbstätigen nach Berufsgruppen 1998

Berufsgruppen ISCO-88(COM)	Unselbständig Erwerbstätige - Männer				Arithme- tisches Mittel
	Anzahl der Personen	25%	50%	75%	
		verdienen weniger als ... Schilling			
<b>1 Angehörige gesetzgebender Körperschaften, leitende Verwaltungsbedienstete und Führungskräfte in der Privatwirtschaft</b>	<b>105.700</b>	<b>448.900</b>	<b>680.500</b>	<b>1.004.600</b>	<b>817.400</b>
11 Angehörige gesetzgebender Körperschaften und leitende Verwaltungsbedienstete	...	...	...	...	...
12 Geschäftsleiter und Geschäftsbereichsleiter in großen Unternehmen	92.800	514.900	717.500	1.037.100	864.300
13 Leiter kleiner Unternehmen	11.100	301.000	373.400	411.700	376.500
<b>2 Wissenschaftler</b>	<b>148.000</b>	<b>388.800</b>	<b>530.600</b>	<b>735.700</b>	<b>597.600</b>
21 Physiker, Mathematiker und Ingenieurwissenschaftler	25.500	477.900	659.200	902.200	731.200
22 Biowissenschaftler und Mediziner	7.500	659.500	823.100	959.100	960.400
23 Wissenschaftliche Lehrkräfte	46.500	403.400	539.600	663.000	536.300
24 Sonstige Wissenschaftler und verwandte Berufe	68.600	348.000	474.600	698.500	550.000
<b>3 Techniker und gleichrangige nicht-technische Berufe</b>	<b>240.500</b>	<b>349.200</b>	<b>461.800</b>	<b>638.300</b>	<b>522.500</b>
31 Technische Fachkräfte	135.700	386.000	508.200	696.200	571.900
32 Biowissenschaftliche und Gesundheitsfachkräfte	15.800	302.700	370.800	448.500	376.800
33 Nicht-wissenschaftliche Lehrkräfte	5.600	290.700	406.200	483.500	401.000
34 Sonstige Fachkräfte (mittlere Qualifikationsebene)	83.400	317.200	420.100	569.100	477.800
<b>4 Bürokräfte, kaufmännische Angestellte</b>	<b>191.400</b>	<b>307.800</b>	<b>408.400</b>	<b>549.800</b>	<b>470.600</b>
41 Büroangestellte ohne Kundenkontakt	128.200	291.600	367.400	487.400	418.400
42 Büroangestellte mit Kundenkontakt	63.200	366.000	511.800	661.900	576.500
<b>5 Dienstleistungsberufe, Verkäufer in Geschäften und auf Märkten</b>	<b>129.100</b>	<b>239.000</b>	<b>323.600</b>	<b>420.000</b>	<b>343.600</b>
51 Personenbezogene Dienstleistungsberufe und Sicherheitsbedienstete	82.800	242.900	341.500	428.900	345.900
52 Modelle, Verkäufer und Vorführer	46.300	238.600	302.300	387.700	339.400
<b>6 Fachkräfte in der Landwirtschaft und Fischerei</b>	<b>14.700</b>	<b>237.800</b>	<b>306.500</b>	<b>351.600</b>	<b>312.800</b>
<b>7 Handwerks- und verwandte Berufe</b>	<b>554.300</b>	<b>279.800</b>	<b>335.000</b>	<b>404.900</b>	<b>358.600</b>
71 Mineralgewinnungs- und Bauberufe	212.400	276.900	324.800	384.800	339.100
72 Metallarbeiter, Mechaniker und verwandte Berufe	233.500	299.700	360.600	448.700	386.900
73 Präzisionsarbeiter, Kunsthandwerker, Drucker und verwandte Berufe	31.000	305.200	380.600	455.200	413.900
74 Sonstige Handwerks- und verwandte Berufe	77.400	246.900	287.900	348.000	304.100
<b>8 Anlagen- und Maschinenbediener sowie Montierer</b>	<b>273.200</b>	<b>276.000</b>	<b>333.000</b>	<b>401.900</b>	<b>353.600</b>
81 Bediener stationärer und verwandter Anlagen	35.400	301.400	389.900	479.700	415.700
82 Maschinenbediener und Montierer	71.200	281.400	339.700	407.000	380.700
83 Fahrzeugführer und Bediener mobiler Anlagen	166.600	272.500	324.200	379.600	328.800
<b>9 Hilfsarbeitskräfte</b>	<b>127.400</b>	<b>222.500</b>	<b>279.300</b>	<b>336.100</b>	<b>286.000</b>
91 Verkaufs- und Dienstleistungshilfskräfte	59.100	207.300	274.900	344.500	286.000
92 Landwirtschaftliche, Fischerei- und verwandte Hilfskräfte	5.500	216.600	250.200	282.500	240.500
93 Hilfsarbeiter in Bergbau, Baugewerbe, verarbeitendes Gewerbe und Transportwesen	62.800	232.600	284.400	336.100	290.000
<b>0 Soldaten</b>	<b>28.200</b>	<b>182.200</b>	<b>245.100</b>	<b>317.500</b>	<b>253.100</b>
<b>Zusammen</b>	<b>1.815.700</b>	<b>283.100</b>	<b>359.900</b>	<b>484.800</b>	<b>429.000</b>

1999

Unselbständig Erwerbstätige - Männer					Berufsgruppen ISCO-88(COM)	
Anzahl der Personen	25%	50%	75%	Arithme- tisches Mittel		
verdienen weniger als ... Schilling						
<b>106.100</b>	<b>461.600</b>	<b>701.700</b>	<b>1.037.900</b>	<b>838.900</b>	<b>Angehörige gesetzgebender Körperschaften, leitende Verwaltungsbedienstete und Führungskräfte in der Privatwirtschaft</b>	<b>1</b>
...	...	...	...	...	Angehörige gesetzgebender Körperschaften und leitende Verwaltungsbedienstete	11
93.200	529.400	739.900	1.071.400	887.000	Geschäftsleiter und Geschäftsbereichsleiter in großen Unternehmen	12
11.100	309.400	385.100	425.300	386.300	Leiter kleiner Unternehmen	13
<b>148.600</b>	<b>399.700</b>	<b>547.100</b>	<b>760.100</b>	<b>613.300</b>	<b>Wissenschaftler</b>	<b>2</b>
25.600	491.400	679.700	932.100	750.400	Physiker, Mathematiker und Ingenieurwissenschaftler	21
7.500	678.000	848.700	990.800	985.600	Biowissenschaftler und Mediziner	22
46.700	414.800	556.400	685.000	550.400	Wissenschaftliche Lehrkräfte	23
68.800	357.800	489.400	721.600	564.400	Sonstige Wissenschaftler und verwandte Berufe	24
<b>241.300</b>	<b>359.000</b>	<b>476.100</b>	<b>659.400</b>	<b>536.200</b>	<b>Techniker und gleichrangige nicht- technische Berufe</b>	<b>3</b>
136.100	396.800	524.000	719.300	586.900	Technische Fachkräfte	31
15.800	311.200	382.300	463.300	386.700	Biowissenschaftliche und Gesundheitsfachkräfte	32
5.600	298.800	418.800	499.600	411.500	Nicht-wissenschaftliche Lehrkräfte	33
83.700	326.200	433.200	588.000	490.300	Sonstige Fachkräfte (mittlere Qualifikationsebene)	34
<b>192.100</b>	<b>316.400</b>	<b>421.100</b>	<b>568.000</b>	<b>482.900</b>	<b>Bürokräfte, kaufmännische Angestellte</b>	<b>4</b>
128.700	299.800	378.900	503.500	429.400	Büroangestellte ohne Kundenkontakt	41
63.400	376.300	527.700	683.800	591.600	Büroangestellte mit Kundenkontakt	42
<b>129.600</b>	<b>245.700</b>	<b>333.600</b>	<b>433.900</b>	<b>352.600</b>	<b>Dienstleistungsberufe, Verkäufer in Geschäften und auf Märkten</b>	<b>5</b>
83.100	249.700	352.200	443.100	355.000	Personenbezogene Dienstleistungsberufe und Sicherheitsbedienstete	51
46.500	245.300	311.700	400.500	348.300	Modelle, Verkäufer und Vorführer	52
<b>14.800</b>	<b>244.500</b>	<b>316.100</b>	<b>363.200</b>	<b>321.000</b>	<b>Fachkräfte in der Landwirtschaft und Fischerei</b>	<b>6</b>
<b>556.300</b>	<b>287.700</b>	<b>345.400</b>	<b>418.300</b>	<b>368.000</b>	<b>Handwerks- und verwandte Berufe</b>	<b>7</b>
213.200	284.700	334.900	397.600	348.000	Mineralgewinnungs- und Bauberufe	71
234.300	308.100	371.800	463.500	397.100	Metallarbeiter, Mechaniker und verwandte Berufe	72
31.100	313.800	392.500	470.200	424.800	Präzisionsarbeiter, Kunsthandwerker, Drucker und verwandte Berufe	73
77.700	253.800	296.800	359.500	312.100	Sonstige Handwerks- und verwandte Berufe	74
<b>274.200</b>	<b>283.800</b>	<b>343.400</b>	<b>415.200</b>	<b>362.900</b>	<b>Anlagen- und Maschinenbediener sowie Montierer</b>	<b>8</b>
35.500	309.800	402.100	495.600	426.600	Bediener stationärer und verwandter Anlagen	81
71.500	289.300	350.300	420.500	390.700	Maschinenbediener und Montierer	82
167.200	280.100	334.300	392.200	337.500	Fahrzeugführer und Bediener mobiler Anlagen	83
<b>127.900</b>	<b>228.800</b>	<b>288.000</b>	<b>347.200</b>	<b>293.500</b>	<b>Hilfsarbeitskräfte</b>	<b>9</b>
59.300	213.100	283.400	355.900	293.500	Verkaufs- und Dienstleistungshilfskräfte	91
5.500	222.700	258.000	291.900	246.800	Landwirtschaftliche, Fischerei- und verwandte Hilfskräfte	92
63.100	239.200	293.200	347.200	297.600	Hilfsarbeiter in Bergbau, Baugewerbe, verarbeitendes Gewerbe und Transportwesen	93
<b>28.300</b>	<b>187.300</b>	<b>252.800</b>	<b>328.100</b>	<b>259.800</b>	<b>Soldaten</b>	<b>0</b>
<b>1.822.100</b>	<b>291.100</b>	<b>371.100</b>	<b>500.900</b>	<b>440.300</b>	<b>Zusammen</b>	



## Nettojahreseinkommen der unselbständig Erwerbstätigen nach Berufsgruppen

1998

Berufsgruppen ISCO-88(COM)	Unselbständig Erwerbstätige - Frauen und Männer				Arithmetisches Mittel
	Anzahl der Personen	25%	50%	75%	
verdienen weniger als ... Schilling					
<b>1 Angehörige gesetzgebender Körperschaften, leitende Verwaltungsbedienstete und Führungskräfte in der Privatwirtschaft</b>	<b>144.700</b>	<b>250.500</b>	<b>380.700</b>	<b>559.000</b>	<b>471.000</b>
11 Angehörige gesetzgebender Körperschaften und leitende Verwaltungsbedienstete	...	...	...	...	...
12 Geschäftsleiter und Geschäftsbereichsleiter in großen Unternehmen	125.300	276.000	404.100	584.300	501.300
13 Leiter kleiner Unternehmen	17.300	161.600	231.000	283.000	228.100
<b>2 Wissenschaftler</b>	<b>297.300</b>	<b>217.600</b>	<b>296.200</b>	<b>389.900</b>	<b>326.000</b>
21 Physiker, Mathematiker und Ingenieurwissenschaftler	30.600	269.400	372.400	528.800	446.000
22 Biowissenschaftler und Mediziner	15.400	272.700	422.500	575.400	518.200
23 Wissenschaftliche Lehrkräfte	125.800	235.200	304.100	371.400	302.000
24 Sonstige Wissenschaftler und verwandte Berufe	125.500	187.500	263.300	361.300	297.200
<b>3 Techniker und gleichrangige nicht-technische Berufe</b>	<b>468.500</b>	<b>184.500</b>	<b>256.100</b>	<b>336.400</b>	<b>277.700</b>
31 Technische Fachkräfte	149.900	255.300	328.500	431.900	369.900
32 Biowissenschaftliche und Gesundheitsfachkräfte	110.500	155.700	239.700	282.100	221.500
33 Nicht-wissenschaftliche Lehrkräfte	46.300	144.300	194.700	235.600	195.300
34 Sonstige Fachkräfte (mittlere Qualifikationsebene)	161.800	176.300	234.800	318.500	254.300
<b>4 Bürokräfte, kaufmännische Angestellte</b>	<b>526.000</b>	<b>157.500</b>	<b>222.800</b>	<b>299.800</b>	<b>244.700</b>
41 Büroangestellte ohne Kundenkontakt	379.500	150.600	214.400	286.900	229.600
42 Büroangestellte mit Kundenkontakt	146.500	179.400	255.300	345.100	283.800
<b>5 Dienstleistungsberufe, Verkäufer in Geschäften und auf Märkten</b>	<b>413.200</b>	<b>97.800</b>	<b>154.100</b>	<b>212.500</b>	<b>165.700</b>
51 Personenbezogene Dienstleistungsberufe und Sicherheitsbedienstete	200.700	106.500	164.500	237.900	179.400
52 Modelle, Verkäufer und Vorführer	212.500	92.800	146.600	191.100	152.900
<b>6 Fachkräfte in der Landwirtschaft und Fischerei</b>	<b>18.900</b>	<b>136.300</b>	<b>197.200</b>	<b>242.800</b>	<b>201.800</b>
<b>7 Handwerks- und verwandte Berufe</b>	<b>609.600</b>	<b>178.000</b>	<b>224.500</b>	<b>274.600</b>	<b>235.500</b>
71 Mineralgewinnungs- und Bauberufe	218.800	164.300	211.800	257.300	214.500
72 Metallarbeiter, Mechaniker und verwandte Berufe	237.000	212.000	249.100	306.900	272.400
73 Präzisionsarbeiter, Kunsthandwerker, Drucker und verwandte Berufe	43.700	176.100	229.800	290.200	251.100
74 Sonstige Handwerks- und verwandte Berufe	110.200	143.300	188.600	232.300	191.500
<b>8 Anlagen- und Maschinenbediener sowie Montierer</b>	<b>331.600</b>	<b>178.100</b>	<b>222.800</b>	<b>273.600</b>	<b>228.100</b>
81 Bediener stationärer und verwandter Anlagen	38.800	191.200	274.200	338.400	289.200
82 Maschinenbediener und Montierer	121.700	164.500	211.400	264.800	217.000
83 Fahrzeugführer und Bediener mobiler Anlagen	171.100	184.900	226.500	266.200	222.100
<b>9 Hilfsarbeitskräfte</b>	<b>352.400</b>	<b>94.100</b>	<b>153.500</b>	<b>200.500</b>	<b>154.000</b>
91 Verkaufs- und Dienstleistungshilfskräfte	256.700	86.200	141.300	193.400	145.000
92 Landwirtschaftliche, Fischerei- und verwandte Hilfskräfte	9.300	103.400	132.300	180.600	133.100
93 Hilfsarbeiter in Bergbau, Baugewerbe, verarbeitendes Gewerbe und Transportwesen	86.400	147.500	181.900	218.900	183.000
<b>0 Soldaten</b>	<b>28.200</b>	<b>37.800</b>	<b>83.200</b>	<b>213.500</b>	<b>125.800</b>
<b>Insgesamt</b>	<b>3.199.400</b>	<b>148.600</b>	<b>217.500</b>	<b>293.300</b>	<b>241.800</b>

1999

## Unselbständig Erwerbstätige - Frauen und Männer

Anzahl der Personen	25% 50% 75%			Arithmetisches Mittel	Berufsgruppen ISCO-88(COM)	
	verdienen weniger als ... Schilling					
<b>146.300</b>	<b>255.000</b>	<b>391.200</b>	<b>576.200</b>	<b>482.700</b>	<b>Angehörige gesetzgebender Körperschaften, leitende Verwaltungsbedienstete und Führungskräfte in der Privatwirtschaft</b>	<b>1</b>
...	...	...	...	...	Angehörige gesetzgebender Körperschaften und leitende Verwaltungsbedienstete	11
126.600	281.000	415.300	602.300	513.800	Geschäftsleiter und Geschäftsbereichsleiter in großen Unternehmen	12
17.400	164.500	237.300	291.700	233.700	Leiter kleiner Unternehmen	13
<b>300.500</b>	<b>221.500</b>	<b>304.400</b>	<b>401.900</b>	<b>334.100</b>	<b>Wissenschaftler</b>	<b>2</b>
					Physiker, Mathematiker und Ingenieurwissenschaftler	21
31.000	274.200	382.700	545.100	457.100	Biowissenschaftler und Mediziner	22
15.500	277.500	434.200	593.100	531.000	Wissenschaftliche Lehrkräfte	23
127.100	239.400	312.500	382.900	309.500	Sonstige Wissenschaftler und verwandte Berufe	24
126.800	190.800	270.600	372.500	304.500		
<b>473.500</b>	<b>187.700</b>	<b>263.200</b>	<b>346.800</b>	<b>284.600</b>	<b>Techniker und gleichrangige nicht-technische Berufe</b>	<b>3</b>
151.500	259.800	337.600	445.200	379.100	Technische Fachkräfte	31
					Biowissenschaftliche und Gesundheitsfachkräfte	32
111.600	158.500	246.300	290.800	227.000	Nicht-wissenschaftliche Lehrkräfte	33
46.800	146.900	200.100	242.900	200.200	Sonstige Fachkräfte (mittlere Qualifikationsebene)	34
163.500	179.400	241.300	328.400	260.600		
<b>531.600</b>	<b>160.300</b>	<b>229.000</b>	<b>309.000</b>	<b>250.700</b>	<b>Bürokräfte, kaufmännische Angestellte</b>	<b>4</b>
383.500	153.300	220.300	295.800	235.300	Büroangestellte ohne Kundenkontakt	41
148.100	182.600	262.300	355.700	290.900	Büroangestellte mit Kundenkontakt	42
<b>417.600</b>	<b>99.600</b>	<b>158.300</b>	<b>219.100</b>	<b>169.900</b>	<b>Dienstleistungsberufe, Verkäufer in Geschäften und auf Märkten</b>	<b>5</b>
					Personenbezogene Dienstleistungsberufe und Sicherheitsbedienstete	51
202.900	108.400	169.000	245.200	183.800	Modelle, Verkäufer und Vorführer	52
214.800	94.400	150.700	197.000	156.600		
<b>19.100</b>	<b>138.800</b>	<b>202.600</b>	<b>250.300</b>	<b>206.800</b>	<b>Fachkräfte in der Landwirtschaft und Fischerei</b>	<b>6</b>
<b>616.100</b>	<b>181.200</b>	<b>230.700</b>	<b>283.100</b>	<b>241.300</b>	<b>Handwerks- und verwandte Berufe</b>	<b>7</b>
221.100	167.200	217.700	265.300	219.800	Mineralgewinnungs- und Bauberufe	71
					Metallarbeiter, Mechaniker und verwandte Berufe	72
239.500	215.800	256.000	316.400	279.100	Präzisionsarbeiter, Kunsthandwerker, Drucker und verwandte Berufe	73
44.200	179.300	236.100	299.100	257.300	Sonstige Handwerks- und verwandte Berufe	74
111.400	145.900	193.800	239.400	196.300		
<b>335.100</b>	<b>181.200</b>	<b>228.900</b>	<b>282.000</b>	<b>233.800</b>	<b>Anlagen- und Maschinenbediener sowie Montierer</b>	<b>8</b>
					Bediener stationärer und verwandter Anlagen	81
39.200	194.600	281.800	348.800	296.400	Maschinenbediener und Montierer	82
123.000	167.400	217.200	273.000	222.400	Fahrzeugführer und Bediener mobiler Anlagen	83
172.900	188.200	232.700	274.500	227.600		
<b>356.200</b>	<b>95.700</b>	<b>157.700</b>	<b>206.700</b>	<b>157.800</b>	<b>Hilfsarbeitskräfte</b>	<b>9</b>
259.400	87.800	145.200	199.400	148.600	Verkaufs- und Dienstleistungshilfskräfte	91
					Landwirtschaftliche, Fischerei- und verwandte Hilfskräfte	92
9.400	105.200	135.900	186.200	136.400	Hilfsarbeiter in Bergbau, Baugewerbe, verarbeitendes Gewerbe und Transportwesen	93
87.300	150.100	186.900	225.600	187.500		
<b>28.300</b>	<b>38.800</b>	<b>85.800</b>	<b>220.600</b>	<b>129.100</b>	<b>Soldaten</b>	<b>0</b>
<b>3.233.400</b>	<b>151.300</b>	<b>223.500</b>	<b>302.300</b>	<b>247.800</b>	<b>Insgesamt</b>	



**Nettojahreseinkommen der weiblichen unselbständig Erwerbstätigen nach Berufsgruppen  
1998**

Berufsgruppen ISCO-88(COM)	Unselbständig Erwerbstätige - Frauen				Arithme- tisches Mittel
	Anzahl der Personen	25%	50%	75%	
		verdienen weniger als ... Schilling			
<b>1 Angehörige gesetzgebender Körperschaften, leitende Verwaltungsbedienstete und Führungskräfte in der Privatwirtschaft</b>	<b>39.000</b>	<b>160.500</b>	<b>247.700</b>	<b>353.400</b>	<b>273.400</b>
11 Angehörige gesetzgebender Körperschaften und leitende Verwaltungsbedienstete	...	...	...	...	...
12 Geschäftsleiter und Geschäftsbereichsleiter in großen Unternehmen	32.500	169.100	258.000	361.400	284.900
13 Leiter kleiner Unternehmen	6.200	75.000	189.400	256.800	193.300
<b>2 Wissenschaftler</b>	<b>149.300</b>	<b>167.600</b>	<b>251.300</b>	<b>321.500</b>	<b>249.300</b>
21 Physiker, Mathematiker und Ingenieurwissenschaftler	5.100	141.100	164.100	287.300	207.300
22 Biowissenschaftler und Mediziner	7.900	208.300	334.500	437.900	331.700
23 Wissenschaftliche Lehrkräfte	79.300	220.400	281.500	338.200	267.200
24 Sonstige Wissenschaftler und verwandte Berufe	56.900	137.300	217.100	273.200	216.500
<b>3 Techniker und gleichrangige nicht-technische Berufe</b>	<b>228.000</b>	<b>139.500</b>	<b>203.100</b>	<b>261.500</b>	<b>202.300</b>
31 Technische Fachkräfte	14.200	147.200	227.200	301.900	240.100
32 Biowissenschaftliche und Gesundheitsfachkräfte	94.700	149.700	234.700	279.200	213.900
33 Nicht-wissenschaftliche Lehrkräfte	40.700	141.200	188.300	217.500	184.100
34 Sonstige Fachkräfte (mittlere Qualifikationsebene)	78.400	122.900	193.700	241.700	190.800
<b>4 Bürokräfte, kaufmännische Angestellte</b>	<b>334.600</b>	<b>122.800</b>	<b>193.800</b>	<b>255.300</b>	<b>201.700</b>
41 Büroangestellte ohne Kundenkontakt	251.200	124.900	191.500	251.000	200.200
42 Büroangestellte mit Kundenkontakt	83.400	119.800	204.300	267.200	206.400
<b>5 Dienstleistungsberufe, Verkäufer in Geschäften und auf Märkten</b>	<b>284.100</b>	<b>85.300</b>	<b>137.700</b>	<b>175.600</b>	<b>134.200</b>
51 Personenbezogene Dienstleistungsberufe und Sicherheitsbedienstete	117.900	86.700	139.000	183.200	137.600
52 Modelle, Verkäufer und Vorführer	166.200	83.800	136.100	172.600	131.800
<b>6 Fachkräfte in der Landwirtschaft und Fischerei</b>	<b>(4.100)</b>	<b>(94.100)</b>	<b>(130.000)</b>	<b>(150.300)</b>	<b>(126.400)</b>
<b>7 Handwerks- und verwandte Berufe</b>	<b>55.300</b>	<b>105.300</b>	<b>154.300</b>	<b>186.000</b>	<b>147.500</b>
71 Mineralgewinnungs- und Bauberufe	6.300	69.400	140.000	186.000	134.300
72 Metallarbeiter, Mechaniker und verwandte Berufe	(3.500)	(140.300)	(169.100)	(193.600)	(169.800)
73 Präzisionsarbeiter, Kunsthandwerker, Drucker und verwandte Berufe	12.700	134.200	169.400	201.000	166.800
74 Sonstige Handwerks- und verwandte Berufe	32.800	98.500	143.300	178.300	140.200
<b>8 Anlagen- und Maschinenbediener sowie Montierer</b>	<b>58.400</b>	<b>105.000</b>	<b>176.000</b>	<b>205.600</b>	<b>159.100</b>
81 Bediener stationärer und verwandter Anlagen	(3.400)	(162.500)	(184.000)	(209.300)	(178.600)
82 Maschinenbediener und Montierer	50.500	116.100	176.100	207.800	162.700
83 Fahrzeugführer und Bediener mobiler Anlagen	(4.500)	(18.500)	(80.000)	(191.500)	(104.100)
<b>9 Hilfsarbeitskräfte</b>	<b>225.000</b>	<b>79.300</b>	<b>130.400</b>	<b>174.300</b>	<b>129.300</b>
91 Verkaufs- und Dienstleistungshilfskräfte	197.600	75.600	125.200	174.300	127.800
92 Landwirtschaftliche, Fischerei- und verwandte Hilfskräfte	(3.900)	(67.600)	(103.400)	(128.000)	(95.200)
93 Hilfsarbeiter in Bergbau, Baugewerbe, verarbeitendes Gewerbe und Transportwesen	23.500	122.400	154.100	176.000	147.000
<b>0 Soldaten</b>	<b>0</b>	<b>0</b>	<b>0</b>	<b>0</b>	<b>0</b>
<b>Zusammen</b>	<b>1.383.700</b>	<b>103.100</b>	<b>168.600</b>	<b>232.800</b>	<b>178.500</b>

1999

## Unselbständig Erwerbstätige - Frauen

Anzahl der Personen	25%      50%      75%			Arithmetisches Mittel	Berufsgruppen ISCO-88(COM)	
	verdienen weniger als ... Schilling					
<b>39.800</b>	<b>163.200</b>	<b>253.800</b>	<b>363.700</b>	<b>280.900</b>	<b>Angehörige gesetzgebender Körperschaften, leitende Verwaltungsbedienstete und Führungskräfte in der Privatwirtschaft</b>	<b>1</b>
...	...	...	...	...	Angehörige gesetzgebender Körperschaften und leitende Verwaltungsbedienstete	11
33.100	172.000	264.400	372.000	292.800	Geschäftsleiter und Geschäftsbereichsleiter in großen Unternehmen	12
6.300	76.300	194.000	264.400	198.700	Leiter kleiner Unternehmen	13
<b>152.200</b>	<b>170.500</b>	<b>257.500</b>	<b>330.900</b>	<b>256.200</b>	<b>Wissenschaftler</b>	<b>2</b>
5.300	143.500	168.200	295.700	213.000	Physiker, Mathematiker und Ingenieurwissenschaftler	21
8.100	211.800	342.700	450.700	340.900	Biowissenschaftler und Mediziner	22
80.800	224.100	288.500	348.100	274.700	Wissenschaftliche Lehrkräfte	23
58.000	139.600	222.500	281.200	222.500	Sonstige Wissenschaftler und verwandte Berufe	24
<b>232.500</b>	<b>141.900</b>	<b>208.100</b>	<b>269.200</b>	<b>207.900</b>	<b>Techniker und gleichrangige nicht-technische Berufe</b>	<b>3</b>
14.500	149.700	232.800	310.700	246.700	Technische Fachkräfte	31
96.600	152.200	240.500	287.400	219.800	Biowissenschaftliche und Gesundheitsfachkräfte	32
41.500	143.500	193.000	223.800	189.200	Nicht-wissenschaftliche Lehrkräfte	33
79.900	125.000	198.500	248.700	196.100	Sonstige Fachkräfte (mittlere Qualifikationsebene)	34
<b>341.200</b>	<b>124.900</b>	<b>198.600</b>	<b>262.700</b>	<b>207.300</b>	<b>Bürokräfte, kaufmännische Angestellte</b>	<b>4</b>
256.200	127.000	196.200	258.300	205.700	Büroangestellte ohne Kundenkontakt	41
85.000	121.900	209.300	275.000	212.100	Büroangestellte mit Kundenkontakt	42
<b>289.700</b>	<b>86.800</b>	<b>141.000</b>	<b>180.800</b>	<b>137.900</b>	<b>Dienstleistungsberufe, Verkäufer in Geschäften und auf Märkten</b>	<b>5</b>
120.200	88.100	142.400	188.600	141.400	Personenbezogene Dienstleistungsberufe und Sicherheitsbedienstete	51
169.500	85.200	139.500	177.700	135.400	Modelle, Verkäufer und Vorführer	52
<b>(4.200)</b>	<b>(95.700)</b>	<b>(133.200)</b>	<b>(154.700)</b>	<b>(129.900)</b>	<b>Fachkräfte in der Landwirtschaft und Fischerei</b>	<b>6</b>
<b>56.400</b>	<b>107.100</b>	<b>158.100</b>	<b>191.400</b>	<b>151.600</b>	<b>Handwerks- und verwandte Berufe</b>	<b>7</b>
6.400	70.600	143.400	191.400	138.000	Mineralgewinnungs- und Bauberufe	71
(3.600)	(142.700)	(173.200)	(199.200)	(174.500)	Metallarbeiter, Mechaniker und verwandte Berufe	72
12.900	136.400	173.600	206.800	171.400	Präzisionsarbeiter, Kunsthandwerker, Drucker und verwandte Berufe	73
33.400	100.100	146.800	183.500	144.100	Sonstige Handwerks- und verwandte Berufe	74
<b>59.600</b>	<b>106.800</b>	<b>180.300</b>	<b>211.600</b>	<b>163.500</b>	<b>Anlagen- und Maschinenbediener sowie Montierer</b>	<b>8</b>
(3.500)	(165.300)	(188.500)	(215.500)	(183.500)	Bediener stationärer und verwandter Anlagen	81
51.500	118.000	180.500	213.800	167.200	Maschinenbediener und Montierer	82
(4.600)	(18.800)	(81.900)	(197.100)	(107.000)	Fahrzeugführer und Bediener mobiler Anlagen	83
<b>229.500</b>	<b>80.700</b>	<b>133.600</b>	<b>179.400</b>	<b>132.900</b>	<b>Hilfsarbeitskräfte</b>	<b>9</b>
201.600	76.800	128.300	179.400	131.400	Verkaufs- und Dienstleistungshilfskräfte	91
(3.900)	(68.800)	(105.900)	(131.700)	(97.800)	Landwirtschaftliche, Fischerei- und verwandte Hilfskräfte	92
24.000	124.400	157.900	181.100	151.100	Hilfsarbeiter in Bergbau, Baugewerbe, verarbeitendes Gewerbe und Transportwesen	93
0	0	0	0	0	<b>Soldaten</b>	<b>0</b>
<b>1.411.100</b>	<b>104.800</b>	<b>172.700</b>	<b>239.700</b>	<b>183.400</b>	<b>Zusammen</b>	



## Nettojahreseinkommen der männlichen unselbständig Erwerbstätigen nach Berufsgruppen

1998

Berufsgruppen ISCO-88(COM)	Unselbständig Erwerbstätige - Männer				
	Anzahl der Personen	25%	50%	75%	Arithme- tisches Mittel
		verdienen weniger als ... Schilling			
<b>1 Angehörige gesetzgebender Körperschaften, leitende Verwaltungsbedienstete und Führungskräfte in der Privatwirtschaft</b>	<b>105.700</b>	<b>303.400</b>	<b>429.500</b>	<b>637.400</b>	<b>544.000</b>
11 Angehörige gesetzgebender Körperschaften und leitende Verwaltungsbedienstete	...	...	...	...	...
12 Geschäftsleiter und Geschäftsbereichsleiter in großen Unternehmen	92.800	342.900	458.200	661.100	577.000
13 Leiter kleiner Unternehmen	11.100	203.500	238.000	291.900	247.300
<b>2 Wissenschaftler</b>	<b>148.000</b>	<b>267.200</b>	<b>349.100</b>	<b>469.400</b>	<b>403.300</b>
21 Physiker, Mathematiker und Ingenieurwissenschaftler	25.500	301.800	432.300	571.300	494.200
22 Biowissenschaftler und Mediziner	7.500	427.600	519.500	608.000	716.300
23 Wissenschaftliche Lehrkräfte	46.500	278.600	359.400	431.300	361.200
24 Sonstige Wissenschaftler und verwandte Berufe	68.600	241.900	319.500	438.100	364.100
<b>3 Techniker und gleichrangige nicht-technische Berufe</b>	<b>240.500</b>	<b>245.300</b>	<b>316.500</b>	<b>407.900</b>	<b>349.300</b>
31 Technische Fachkräfte	135.700	265.500	335.900	444.800	383.600
32 Biowissenschaftliche und Gesundheitsfachkräfte	15.800	210.800	275.500	317.600	267.600
33 Nicht-wissenschaftliche Lehrkräfte	5.600	201.000	286.200	326.200	276.500
34 Sonstige Fachkräfte (mittlere Qualifikationsebene)	83.400	218.900	289.100	373.400	314.000
<b>4 Bürokräfte, kaufmännische Angestellte</b>	<b>191.400</b>	<b>220.600</b>	<b>285.200</b>	<b>365.800</b>	<b>319.700</b>
41 Büroangestellte ohne Kundenkontakt	128.200	211.600	258.000	329.700	287.100
42 Büroangestellte mit Kundenkontakt	63.200	262.700	337.500	424.000	386.000
<b>5 Dienstleistungsberufe, Verkäufer in Geschäften und auf Märkten</b>	<b>129.100</b>	<b>159.200</b>	<b>226.000</b>	<b>302.700</b>	<b>235.100</b>
51 Personenbezogene Dienstleistungsberufe und Sicherheitsbedienstete	82.800	158.300	239.600	318.500	238.800
52 Modelle, Verkäufer und Vorführer	46.300	161.300	209.900	273.700	228.600
<b>6 Fachkräfte in der Landwirtschaft und Fischerei</b>	<b>14.700</b>	<b>168.000</b>	<b>213.900</b>	<b>261.400</b>	<b>223.100</b>
<b>7 Handwerks- und verwandte Berufe</b>	<b>554.300</b>	<b>188.200</b>	<b>230.200</b>	<b>280.100</b>	<b>244.200</b>
71 Mineralgewinnungs- und Bauberufe	212.400	167.300	213.300	258.400	216.900
72 Metallarbeiter, Mechaniker und verwandte Berufe	233.500	213.100	250.400	307.700	273.900
73 Präzisionsarbeiter, Kunsthandwerker, Drucker und verwandte Berufe	31.000	208.300	260.800	317.900	285.600
74 Sonstige Handwerks- und verwandte Berufe	77.400	174.200	206.700	253.000	213.300
<b>8 Anlagen- und Maschinenbediener sowie Montierer</b>	<b>273.200</b>	<b>193.100</b>	<b>236.400</b>	<b>282.300</b>	<b>242.800</b>
81 Bediener stationärer und verwandter Anlagen	35.400	207.700	284.600	345.400	299.900
82 Maschinenbediener und Montierer	71.200	201.700	244.200	290.900	255.500
83 Fahrzeugführer und Bediener mobiler Anlagen	166.600	188.000	228.000	267.600	225.300
<b>9 Hilfsarbeitskräfte</b>	<b>127.400</b>	<b>152.500</b>	<b>197.700</b>	<b>238.500</b>	<b>197.600</b>
91 Verkaufs- und Dienstleistungshilfskräfte	59.100	144.900	200.300	245.400	202.300
92 Landwirtschaftliche, Fischerei- und verwandte Hilfskräfte	5.500	128.400	159.100	201.700	159.700
93 Hilfsarbeiter in Bergbau, Baugewerbe, verarbeitendes Gewerbe und Transportwesen	62.800	156.600	197.800	234.800	196.500
<b>0 Soldaten</b>	<b>28.200</b>	<b>37.800</b>	<b>83.200</b>	<b>213.500</b>	<b>125.800</b>
<b>Zusammen</b>	<b>1.815.700</b>	<b>196.700</b>	<b>252.100</b>	<b>331.700</b>	<b>290.100</b>

1999

## Unselbständig Erwerbstätige - Männer

Anzahl der Personen	25% 50% 75%			Arithmetisches Mittel	Berufsgruppen ISCO-88(COM)	
	verdienen weniger als ... Schilling					
					<b>Angehörige gesetzgebender Körperschaften, leitende Verwaltungsbedienstete und Führungskräfte in der Privatwirtschaft</b>	<b>1</b>
<b>106.100</b>	<b>312.000</b>	<b>442.900</b>	<b>658.500</b>	<b>558.300</b>		
...	...	...	...	...	Angehörige gesetzgebender Körperschaften und leitende Verwaltungsbedienstete	11
93.200	352.500	472.400	683.000	592.200	Geschäftsleiter und Geschäftsbereichsleiter in großen Unternehmen	12
11.100	209.300	245.400	301.500	253.800	Leiter kleiner Unternehmen	13
<b>148.600</b>	<b>274.700</b>	<b>360.000</b>	<b>484.900</b>	<b>413.900</b>	<b>Wissenschaftler</b>	<b>2</b>
25.600	310.300	445.800	590.200	507.200	Physiker, Mathematiker und Ingenieurwissenschaftler	21
7.500	439.700	535.700	628.100	735.100	Biowissenschaftler und Mediziner	22
46.700	286.400	370.600	445.600	370.700	Wissenschaftliche Lehrkräfte	23
68.800	248.700	329.400	452.600	373.700	Sonstige Wissenschaftler und verwandte Berufe	24
<b>241.300</b>	<b>252.200</b>	<b>326.400</b>	<b>421.400</b>	<b>358.500</b>	<b>Techniker und gleichrangige nicht-technische Berufe</b>	<b>3</b>
136.100	273.000	346.300	459.500	393.600	Technische Fachkräfte	31
15.800	216.700	284.100	328.200	274.600	Biowissenschaftliche und Gesundheitsfachkräfte	32
5.600	206.700	295.200	337.000	283.800	Nicht-wissenschaftliche Lehrkräfte	33
83.700	225.100	298.100	385.800	322.200	Sonstige Fachkräfte (mittlere Qualifikationsebene)	34
<b>192.100</b>	<b>226.800</b>	<b>294.100</b>	<b>377.900</b>	<b>328.100</b>	<b>Bürokräfte, kaufmännische Angestellte</b>	<b>4</b>
128.700	217.500	266.000	340.700	294.600	Büroangestellte ohne Kundenkontakt	41
63.400	270.100	348.000	438.100	396.100	Büroangestellte mit Kundenkontakt	42
<b>129.600</b>	<b>163.700</b>	<b>233.100</b>	<b>312.700</b>	<b>241.300</b>	<b>Dienstleistungsberufe, Verkäufer in Geschäften und auf Märkten</b>	<b>5</b>
83.100	162.700	247.100	329.100	245.100	Personenbezogene Dienstleistungsberufe und Sicherheitsbedienstete	51
46.500	165.900	216.500	282.800	234.600	Modelle, Verkäufer und Vorführer	52
<b>14.800</b>	<b>172.700</b>	<b>220.500</b>	<b>270.000</b>	<b>228.900</b>	<b>Fachkräfte in der Landwirtschaft und Fischerei</b>	<b>6</b>
<b>556.300</b>	<b>193.500</b>	<b>237.400</b>	<b>289.300</b>	<b>250.600</b>	<b>Handwerks- und verwandte Berufe</b>	<b>7</b>
213.200	172.100	220.000	267.000	222.600	Mineralgewinnungs- und Bauberufe	71
234.300	219.100	258.200	317.900	281.100	Metallarbeiter, Mechaniker und verwandte Berufe	72
31.100	214.200	268.900	328.400	293.100	Präzisionsarbeiter, Kunsthandwerker, Drucker und verwandte Berufe	73
77.700	179.100	213.100	261.400	218.900	Sonstige Handwerks- und verwandte Berufe	74
<b>274.200</b>	<b>198.600</b>	<b>243.800</b>	<b>291.700</b>	<b>249.200</b>	<b>Anlagen- und Maschinenbediener sowie Montierer</b>	<b>8</b>
35.500	213.600	293.500	356.800	307.800	Bediener stationärer und verwandter Anlagen	81
71.500	207.400	251.800	300.600	262.200	Maschinenbediener und Montierer	82
167.200	193.300	235.100	276.500	231.200	Fahrzeugführer und Bediener mobiler Anlagen	83
<b>127.900</b>	<b>156.800</b>	<b>203.900</b>	<b>246.400</b>	<b>202.800</b>	<b>Hilfsarbeitskräfte</b>	<b>9</b>
59.300	149.000	206.600	253.500	207.600	Verkaufs- und Dienstleistungshilfskräfte	91
5.500	132.000	164.100	208.400	163.800	Landwirtschaftliche, Fischerei- und verwandte Hilfskräfte	92
63.100	161.000	203.900	242.600	201.600	Hilfsarbeiter in Bergbau, Baugewerbe, verarbeitendes Gewerbe und Transportwesen	93
<b>28.300</b>	<b>38.800</b>	<b>85.800</b>	<b>220.600</b>	<b>129.100</b>	<b>Soldaten</b>	<b>0</b>
<b>1.822.100</b>	<b>202.200</b>	<b>259.900</b>	<b>342.700</b>	<b>297.700</b>	<b>Zusammen</b>	



## Veränderung der Bruttojahreseinkommen der unselbständig Erwerbstätigen nach Berufsgruppen 1997/1998

Berufsgruppen ISCO-88(COM)	Unselbständig Erwerbstätige			
	25%	50%	75%	Arithme- tisches Mittel
	in %			
<b>Frauen und Männer</b>				
1 Angehörige gesetzgebender Körperschaften, leitende Verwaltungsbedienstete und Führungskräfte in der Privatwirtschaft	1,42	1,98	4,31	5,69
2 Wissenschaftler	-1,13	0,07	1,70	2,46
3 Techniker und gleichrangige nichttechnische Berufe	0,57	4,47	5,48	3,88
4 Bürokräfte, kaufmännische Angestellte	-1,32	4,09	4,06	3,41
5 Dienstleistungsberufe, Verkäufer in Geschäften und auf Märkten	2,99	0,40	0,59	1,23
6 Fachkräfte in der Landwirtschaft und Fischerei	6,01	-4,92	2,92	1,84
7 Handwerks- und verwandte Berufe	2,07	1,75	2,24	3,99
8 Anlagen- und Maschinenbediener sowie Montierer	4,34	2,92	3,63	4,69
9 Hilfsarbeitskräfte	-5,68	-1,01	1,91	0,10
0 Soldaten	-8,50	-7,16	3,28	-0,75
<b>Insgesamt</b>	<b>-0,16</b>	<b>2,04</b>	<b>3,22</b>	<b>3,71</b>
<b>Frauen</b>				
1 Angehörige gesetzgebender Körperschaften, leitende Verwaltungsbedienstete und Führungskräfte in der Privatwirtschaft	6,11	6,05	5,57	10,67
2 Wissenschaftler	-7,88	-1,21	-1,13	-3,06
3 Techniker und gleichrangige nichttechnische Berufe	-2,13	-0,65	2,69	0,61
4 Bürokräfte, kaufmännische Angestellte	-7,15	1,66	4,14	0,25
5 Dienstleistungsberufe, Verkäufer in Geschäften und auf Märkten	6,33	0,47	-0,22	1,57
6 Fachkräfte in der Landwirtschaft und Fischerei	(30,02)	(9,60)	(-4,59)	(0,50)
7 Handwerks- und verwandte Berufe	10,57	1,63	2,69	5,12
8 Anlagen- und Maschinenbediener sowie Montierer	-1,28	7,14	3,75	4,26
9 Hilfsarbeitskräfte	-6,60	2,74	1,21	-0,96
0 Soldaten	...	...	...	...
<b>Zusammen</b>	<b>-4,59</b>	<b>-0,45</b>	<b>1,09</b>	<b>0,20</b>
<b>Männer</b>				
1 Angehörige gesetzgebender Körperschaften, leitende Verwaltungsbedienstete und Führungskräfte in der Privatwirtschaft	-0,77	-0,86	1,35	3,64
2 Wissenschaftler	1,52	3,88	5,66	5,42
3 Techniker und gleichrangige nichttechnische Berufe	7,35	7,31	7,47	6,35
4 Bürokräfte, kaufmännische Angestellte	4,70	4,41	-1,33	3,88
5 Dienstleistungsberufe, Verkäufer in Geschäften und auf Märkten	8,07	2,81	3,13	1,64
6 Fachkräfte in der Landwirtschaft und Fischerei	1,66	-0,13	-3,33	0,52
7 Handwerks- und verwandte Berufe	2,62	1,75	1,33	3,86
8 Anlagen- und Maschinenbediener sowie Montierer	3,13	3,46	2,87	4,72
9 Hilfsarbeitskräfte	-1,09	4,94	3,13	3,88
0 Soldaten	-8,50	-7,16	3,28	-0,75
<b>Zusammen</b>	<b>3,09</b>	<b>3,26</b>	<b>3,68</b>	<b>5,32</b>

### Veränderung der standardisierten Bruttojahreseinkommen der unselbständig Erwerbstätigen nach Berufsgruppen 1997/1998

Unselbständig Erwerbstätige				Arithme- tisches Mittel	Berufsgruppen ISCO-88(COM)
25%	50%	75%	in %		
<b>Frauen und Männer</b>					
1,42	1,58	2,89	4,56	Angehörige gesetzgebender Körperschaften, leitende	1
0,94	1,24	1,25	1,62	Verwaltungsbedienstete und Führungskräfte in der Privatwirtschaft	
1,38	4,05	5,10	3,19	Wissenschaftler	2
2,44	4,17	3,09	2,85	Techniker und gleichrangige nichttechnische Berufe	3
-3,21	-0,97	0,13	-0,54	Bürokräfte, kaufmännische Angestellte	4
1,13	-2,40	-1,79	-3,39	Dienstleistungsberufe, Verkäufer in Geschäften und auf Märkten	5
2,89	1,84	1,61	2,35	Fachkräfte in der Landwirtschaft und Fischerei	6
2,42	2,78	1,86	4,53	Handwerks- und verwandte Berufe	7
-2,71	-1,27	-0,14	-4,02	Anlagen- und Maschinenbediener sowie Montierer	8
25,22	3,11	0,03	5,55	Hilfsarbeitskräfte	9
				Soldaten	0
<b>0,60</b>	<b>2,02</b>	<b>2,60</b>	<b>2,46</b>	<b>Insgesamt</b>	
<b>Frauen</b>					
11,54	5,77	9,11	10,90	Angehörige gesetzgebender Körperschaften, leitende	1
-6,38	-1,69	-0,93	-2,70	Verwaltungsbedienstete und Führungskräfte in der Privatwirtschaft	
-0,52	-0,32	2,36	0,42	Wissenschaftler	2
-3,32	1,73	3,43	-0,49	Techniker und gleichrangige nichttechnische Berufe	3
0,00	-1,96	0,17	-0,68	Bürokräfte, kaufmännische Angestellte	4
(32,17)	(-3,07)	(2,99)	(7,67)	Dienstleistungsberufe, Verkäufer in Geschäften und auf Märkten	5
4,94	2,02	5,10	5,08	Fachkräfte in der Landwirtschaft und Fischerei	6
0,43	6,75	7,09	3,14	Handwerks- und verwandte Berufe	7
-6,08	-0,29	0,84	2,53	Anlagen- und Maschinenbediener sowie Montierer	8
...	...	...	...	Hilfsarbeitskräfte	9
				Soldaten	0
<b>-1,75</b>	<b>-0,13</b>	<b>0,74</b>	<b>0,08</b>	<b>Zusammen</b>	
<b>Männer</b>					
-3,34	-0,76	2,29	2,29	Angehörige gesetzgebender Körperschaften, leitende	1
1,57	2,83	5,95	3,89	Verwaltungsbedienstete und Führungskräfte in der Privatwirtschaft	
6,56	6,41	7,40	5,39	Wissenschaftler	2
4,09	2,98	-0,94	3,82	Techniker und gleichrangige nichttechnische Berufe	3
3,55	3,22	1,13	0,35	Bürokräfte, kaufmännische Angestellte	4
-6,56	0,16	-3,03	-6,49	Dienstleistungsberufe, Verkäufer in Geschäften und auf Märkten	5
1,93	1,42	0,45	2,17	Fachkräfte in der Landwirtschaft und Fischerei	6
2,15	2,78	2,47	4,68	Handwerks- und verwandte Berufe	7
-1,16	3,02	1,54	-7,59	Anlagen- und Maschinenbediener sowie Montierer	8
25,22	3,11	0,03	5,55	Hilfsarbeitskräfte	9
				Soldaten	0
<b>2,54</b>	<b>2,83</b>	<b>2,84</b>	<b>3,55</b>	<b>Zusammen</b>	



## Veränderung der Nettojahreseinkommen der unselbständig Erwerbstätigen nach Berufsgruppen 1997/1998

Berufsgruppen ISCO-88(COM)	Unselbständig Erwerbstätige			
	25%	50%	75%	Arithme- tisches Mittel
	in %			
<b>Frauen und Männer</b>				
1 Angehörige gesetzgebender Körperschaften, leitende Verwaltungsbedienstete und Führungskräfte in der Privatwirtschaft	0,24	2,81	3,40	5,65
2 Wissenschaftler	-0,50	-0,40	1,25	1,97
3 Techniker und gleichrangige nichttechnische Berufe	-0,86	3,52	3,99	3,31
4 Bürokräfte, kaufmännische Angestellte	-0,32	2,86	2,71	2,34
5 Dienstleistungsberufe, Verkäufer in Geschäften und auf Märkten	3,49	-0,13	1,09	0,98
6 Fachkräfte in der Landwirtschaft und Fischerei	3,18	2,49	-0,45	2,59
7 Handwerks- und verwandte Berufe	1,83	0,99	0,92	3,79
8 Anlagen- und Maschinenbediener sowie Montierer	2,24	2,34	3,17	4,35
9 Hilfsarbeitskräfte	-4,66	0,13	-0,15	-0,06
0 Soldaten	-14,09	-8,77	-2,38	-1,33
<b>Insgesamt</b>	<b>0,11</b>	<b>1,45</b>	<b>2,55</b>	<b>3,20</b>
<b>Frauen</b>				
1 Angehörige gesetzgebender Körperschaften, leitende Verwaltungsbedienstete und Führungskräfte in der Privatwirtschaft	6,86	6,35	5,84	9,80
2 Wissenschaftler	-6,68	-2,33	-1,98	-3,18
3 Techniker und gleichrangige nichttechnische Berufe	-2,45	-0,83	2,11	0,35
4 Bürokräfte, kaufmännische Angestellte	-7,11	1,25	3,11	-0,35
5 Dienstleistungsberufe, Verkäufer in Geschäften und auf Märkten	6,49	0,29	-0,06	1,51
6 Fachkräfte in der Landwirtschaft und Fischerei	(26,65)	(2,04)	(-8,30)	(2,27)
7 Handwerks- und verwandte Berufe	10,38	1,31	3,97	4,61
8 Anlagen- und Maschinenbediener sowie Montierer	-4,63	4,02	5,11	3,58
9 Hilfsarbeitskräfte	-5,48	1,48	0,69	-1,15
0 Soldaten	...	...	...	...
<b>Zusammen</b>	<b>-4,80</b>	<b>-0,53</b>	<b>1,04</b>	<b>0,00</b>
<b>Männer</b>				
1 Angehörige gesetzgebender Körperschaften, leitende Verwaltungsbedienstete und Führungskräfte in der Privatwirtschaft	-1,08	-1,38	0,13	3,78
2 Wissenschaftler	-0,15	0,72	4,75	4,83
3 Techniker und gleichrangige nichttechnische Berufe	5,60	6,57	5,89	5,66
4 Bürokräfte, kaufmännische Angestellte	2,60	3,63	-0,08	2,67
5 Dienstleistungsberufe, Verkäufer in Geschäften und auf Märkten	5,57	2,54	1,41	1,16
6 Fachkräfte in der Landwirtschaft und Fischerei	2,63	-1,16	3,16	1,27
7 Handwerks- und verwandte Berufe	1,07	0,48	0,90	3,61
8 Anlagen- und Maschinenbediener sowie Montierer	2,33	3,28	2,36	4,39
9 Hilfsarbeitskräfte	-0,07	3,45	3,11	3,40
0 Soldaten	-14,09	-8,77	-2,38	-1,33
<b>Zusammen</b>	<b>2,98</b>	<b>2,69</b>	<b>2,79</b>	<b>4,77</b>

# Unselbständig Erwerbstätige

## **Funktionen**



## Tabellenverzeichnis

zu

### Kapitel 5.1.4 "Funktionen"

	<b>Seiten</b>
<b>Bruttojahreseinkommen</b> der unselbständig Erwerbstätigen nach Funktionen 1998, 1999	264
<b>Standardisiertes Bruttojahreseinkommen</b> der unselbständig Erwerbstätigen nach Funktionen 1998, 1999	268
<b>Nettojahreseinkommen</b> der unselbständig Erwerbstätigen nach Funktionen 1998, 1999	272
Veränderung der <b>Bruttojahreseinkommen</b> der unselbständig Erwerbstätigen nach Funktionen 1997/1998	276
Veränderung der <b>standardisierten Bruttojahreseinkommen</b> der unselbständig Erwerbstätigen nach Funktionen 1997/1998	278
Veränderung der <b>Nettojahreseinkommen</b> der unselbständig Erwerbstätigen nach Funktionen 1997/1998	280

## Bruttojahreseinkommen der unselbständig Erwerbstätigen nach Funktionen

1998

Funktionen Stellung im Beruf	Anzahl der Personen	25%      50%      75%			Arithmetisches Mittel
		verdienen weniger als ... Schilling			
<b>Frauen und Männer</b>					
<b>Arbeiter</b>	<b>1.265.500</b>	<b>174.200</b>	<b>265.000</b>	<b>351.800</b>	<b>273.600</b>
Hilfsarbeiter außerhalb der Land- und Forstwirtschaft	253.700	105.600	192.000	264.200	193.300
Hilfsarbeiter in der Land- und Forstwirtschaft	9.600	107.100	170.300	250.200	172.600
Angelernte Arbeiter	443.600	172.300	254.600	331.700	255.200
Facharbeiter	507.700	222.600	304.200	388.300	314.400
Vorarbeiter oder Meister	50.900	319.000	412.600	543.700	445.300
<b>Angestellte</b>	<b>1.228.400</b>	<b>183.700</b>	<b>320.500</b>	<b>508.000</b>	<b>404.700</b>
Angestellte mit Hilfs-, ungelernter oder angelernter Tätigkeit	136.800	93.700	173.500	267.100	203.000
Angestellte mit gelernter Tätigkeit	347.500	144.100	230.500	338.500	266.300
Angestellte mit mittlerer Tätigkeit	356.900	203.300	329.500	470.400	363.800
Angestellte mit höherer Tätigkeit	220.200	319.200	459.800	638.900	519.000
Angestellte mit hochqualifizierter Tätigkeit	117.700	387.600	554.800	839.300	674.100
Angestellte mit führender Tätigkeit	49.300	559.700	815.700	1.221.300	1.082.200
<b>Öffentlich Bedienstete</b>	<b>705.500</b>	<b>260.700</b>	<b>345.900</b>	<b>458.500</b>	<b>374.600</b>
Beamte und Vertragsbedienstete mit Hilfs- oder angelernter Arbeitertätigkeit	66.300	220.000	276.900	328.100	273.200
Beamte und Vertragsbedienstete mit Facharbeiter- oder Meistertätigkeit	59.200	291.200	332.300	396.000	352.000
Beamte und Vertragsbedienstete mit Hilfstätigkeit	25.200	198.800	264.600	316.700	264.200
Beamte und Vertragsbedienstete mit einfacher Tätigkeit	100.200	148.800	271.100	331.300	250.800
Beamte und Vertragsbedienstete mit mittlerer Tätigkeit	200.900	267.000	344.900	425.000	343.300
Beamte und Vertragsbedienstete mit höherer Tätigkeit	214.000	326.000	433.900	560.400	441.400
Beamte und Vertragsbedienstete mit hochqualifizierter oder führender Tätigkeit	39.700	534.700	698.100	892.500	758.900
<b>Insgesamt</b>	<b>3.199.400</b>	<b>192.400</b>	<b>299.400</b>	<b>423.200</b>	<b>346.200</b>
<b>Frauen</b>					
<b>Arbeiter</b>	<b>391.400</b>	<b>97.300</b>	<b>170.000</b>	<b>233.800</b>	<b>169.800</b>
Hilfsarbeiter außerhalb der Land- und Forstwirtschaft	156.300	87.500	149.800	220.000	157.100
Hilfsarbeiter in der Land- und Forstwirtschaft	(4.200)	(73.900)	(135.700)	(161.800)	(115.900)
Angelernte Arbeiter	156.100	104.000	182.100	245.900	179.500
Facharbeiter	72.100	106.600	179.400	234.100	179.200
Vorarbeiter oder Meister	2.700	116.500	172.400	220.000	178.700
<b>Angestellte</b>	<b>665.200</b>	<b>131.600</b>	<b>224.000</b>	<b>338.000</b>	<b>256.600</b>
Angestellte mit Hilfs-, ungelernter oder angelernter Tätigkeit	97.000	77.000	144.700	214.200	156.300
Angestellte mit gelernter Tätigkeit	237.700	121.600	192.400	271.000	207.100
Angestellte mit mittlerer Tätigkeit	217.500	162.300	271.500	380.400	289.500
Angestellte mit höherer Tätigkeit	78.900	247.000	341.900	449.100	365.800
Angestellte mit hochqualifizierter Tätigkeit	29.400	219.700	365.000	531.300	408.100
Angestellte mit führender Tätigkeit	(4.700)	(338.700)	(493.900)	(692.500)	(523.500)
<b>Öffentlich Bedienstete</b>	<b>327.100</b>	<b>198.200</b>	<b>294.500</b>	<b>403.400</b>	<b>310.400</b>
Beamte und Vertragsbedienstete mit Hilfs- oder angelernter Arbeitertätigkeit	31.300	143.100	226.100	271.400	216.000
Beamte und Vertragsbedienstete mit Facharbeiter- oder Meistertätigkeit	2.500	146.400	263.900	269.400	217.900
Beamte und Vertragsbedienstete mit Hilfstätigkeit	13.100	135.500	236.700	282.400	227.800
Beamte und Vertragsbedienstete mit einfacher Tätigkeit	40.900	160.700	242.700	288.800	234.900
Beamte und Vertragsbedienstete mit mittlerer Tätigkeit	115.100	196.700	288.600	370.200	285.500
Beamte und Vertragsbedienstete mit höherer Tätigkeit	113.700	270.400	380.100	493.500	373.800
Beamte und Vertragsbedienstete mit hochqualifizierter oder führender Tätigkeit	10.500	466.000	569.500	743.500	601.600
<b>Zusammen</b>	<b>1.383.700</b>	<b>126.900</b>	<b>220.400</b>	<b>323.300</b>	<b>244.700</b>



<b>1999</b>					
Anzahl der Personen	25%	50%	75%	Arithmetisches Mittel	Funktionen Stellung im Beruf
	verdienen weniger als ... Schilling				
<b>Frauen und Männer</b>					
<b>1.260.900</b>	<b>176.100</b>	<b>271.400</b>	<b>361.500</b>	<b>280.500</b>	<b>Arbeiter</b>
					Hilfsarbeiter außerhalb der Land- und Forstwirtschaft
252.800	106.800	196.700	271.500	198.200	
9.600	108.300	174.400	257.100	177.000	Hilfsarbeiter in der Land- und Forstwirtschaft
442.000	174.200	260.700	340.800	261.700	Angelernte Arbeiter
505.900	225.000	311.600	399.000	322.400	Facharbeiter
50.700	322.500	422.600	558.700	456.600	Vorarbeiter oder Meister
<b>1.260.600</b>	<b>186.800</b>	<b>327.200</b>	<b>518.200</b>	<b>411.000</b>	<b>Angestellte</b>
140.400	95.300	177.100	272.500	206.100	Angestellte mit Hilfs-, ungelerner oder angelernter Tätigkeit
356.600	146.500	235.300	345.400	270.400	Angestellte mit gelernter Tätigkeit
366.200	206.700	336.300	480.000	369.500	Angestellte mit mittlerer Tätigkeit
226.000	324.600	469.300	651.800	527.100	Angestellte mit höherer Tätigkeit
120.800	394.200	566.400	856.300	684.500	Angestellte mit hochqualifizierter Tätigkeit
50.600	569.100	832.700	1.246.000	1.099.000	Angestellte mit führender Tätigkeit
<b>701.100</b>	<b>272.100</b>	<b>362.700</b>	<b>478.400</b>	<b>391.100</b>	<b>Öffentlich Bedienstete</b>
					Beamte und Vertragsbedienstete mit Hilfs- oder angelernter Arbeitertätigkeit
65.900	229.600	290.300	342.400	285.300	
					Beamte und Vertragsbedienstete mit Facharbeiter- oder Meistertätigkeit
58.800	303.900	348.400	413.200	367.500	
25.000	207.500	277.400	330.400	275.800	Beamte und Vertragsbedienstete mit Hilfstätigkeit
99.600	155.300	284.200	345.700	261.800	Beamte und Vertragsbedienstete mit einfacher Tätigkeit
199.600	278.700	361.600	443.500	358.400	Beamte und Vertragsbedienstete mit mittlerer Tätigkeit
212.700	340.300	454.800	584.700	460.800	Beamte und Vertragsbedienstete mit höherer Tätigkeit
					Beamte und Vertragsbedienstete mit hochqualifizierter oder führender Tätigkeit
39.500	558.100	731.900	931.200	792.300	
<b>3.233.400</b>	<b>195.800</b>	<b>307.700</b>	<b>436.300</b>	<b>354.800</b>	<b>Insgesamt</b>
<b>Frauen</b>					
<b>392.700</b>	<b>99.000</b>	<b>172.100</b>	<b>238.500</b>	<b>173.600</b>	<b>Arbeiter</b>
					Hilfsarbeiter außerhalb der Land- und Forstwirtschaft
156.800	89.000	151.700	224.400	160.600	
(4.200)	(75.200)	(137.400)	(165.100)	(118.500)	Hilfsarbeiter in der Land- und Forstwirtschaft
156.600	105.900	184.400	250.900	183.500	Angelernte Arbeiter
72.400	108.400	181.600	238.800	183.200	Facharbeiter
2.700	118.600	174.500	224.400	182.800	Vorarbeiter oder Meister
<b>684.300</b>	<b>133.900</b>	<b>229.000</b>	<b>345.900</b>	<b>262.300</b>	<b>Angestellte</b>
99.800	78.400	148.000	219.200	159.800	Angestellte mit Hilfs-, ungelerner oder angelernter Tätigkeit
244.600	123.800	196.800	277.300	211.800	Angestellte mit gelernter Tätigkeit
223.700	165.100	277.600	389.300	296.000	Angestellte mit mittlerer Tätigkeit
81.100	251.400	349.600	459.600	374.100	Angestellte mit höherer Tätigkeit
30.200	223.600	373.200	543.600	417.300	Angestellte mit hochqualifizierter Tätigkeit
(4.800)	(344.700)	(505.000)	(708.600)	(535.300)	Angestellte mit führender Tätigkeit
<b>331.500</b>	<b>208.500</b>	<b>308.100</b>	<b>420.700</b>	<b>324.600</b>	<b>Öffentlich Bedienstete</b>
					Beamte und Vertragsbedienstete mit Hilfs- oder angelernter Arbeitertätigkeit
31.700	150.500	236.600	283.000	225.800	
					Beamte und Vertragsbedienstete mit Facharbeiter- oder Meistertätigkeit
2.600	154.000	276.000	280.900	227.900	
13.200	142.500	247.600	294.500	238.200	Beamte und Vertragsbedienstete mit Hilfstätigkeit
41.500	169.100	253.900	301.100	245.600	Beamte und Vertragsbedienstete mit einfacher Tätigkeit
116.700	206.900	301.900	386.000	298.500	Beamte und Vertragsbedienstete mit mittlerer Tätigkeit
115.200	284.400	397.600	514.600	390.900	Beamte und Vertragsbedienstete mit höherer Tätigkeit
					Beamte und Vertragsbedienstete mit hochqualifizierter oder führender Tätigkeit
10.600	490.200	595.800	775.200	629.100	
<b>1.411.100</b>	<b>129.000</b>	<b>225.800</b>	<b>332.800</b>	<b>251.500</b>	<b>Zusammen</b>

## Bruttojahreseinkommen der unselbständig Erwerbstätigen nach Funktionen - Schluss

1998

Funktionen Stellung im Beruf	Anzahl der Personen	25%      50%      75%			Arithmetisches Mittel
		verdienen weniger als ... Schilling			
<b>Männer</b>					
<b>Arbeiter</b>	<b>874.000</b>	<b>236.900</b>	<b>308.000</b>	<b>387.800</b>	<b>320.100</b>
Hilfsarbeiter außerhalb der Land- und Forstwirtschaft	97.500	178.400	255.100	320.400	251.300
Hilfsarbeiter in der Land- und Forstwirtschaft	5.400	174.700	195.600	282.500	217.300
Angelernte Arbeiter	287.500	224.000	295.100	362.200	296.400
Facharbeiter	435.600	253.000	321.400	401.000	336.800
Vorarbeiter oder Meister	48.100	333.300	418.700	550.200	460.400
<b>Angestellte</b>	<b>563.200</b>	<b>322.200</b>	<b>476.500</b>	<b>698.000</b>	<b>579.700</b>
Angestellte mit Hilfs-, ungelernter oder angelernter Tätigkeit	39.800	178.000	281.800	406.800	316.700
Angestellte mit gelernter Tätigkeit	109.800	249.500	352.700	474.300	394.600
Angestellte mit mittlerer Tätigkeit	139.400	316.400	431.700	587.700	479.900
Angestellte mit höherer Tätigkeit	141.300	389.200	527.300	734.000	604.500
Angestellte mit hochqualifizierter Tätigkeit	88.300	468.800	661.300	901.500	762.600
Angestellte mit führender Tätigkeit	44.600	607.200	881.700	1.245.300	1.140.800
<b>Öffentlich Bedienstete</b>	<b>378.400</b>	<b>304.400</b>	<b>386.200</b>	<b>508.900</b>	<b>430.100</b>
Beamte und Vertragsbedienstete mit Hilfs- oder angelernter Arbeitertätigkeit	35.000	277.200	315.000	361.100	324.500
Beamte und Vertragsbedienstete mit Facharbeiter- oder Meistertätigkeit	56.700	296.100	339.000	403.000	358.100
Beamte und Vertragsbedienstete mit Hilfstätigkeit	12.100	243.100	296.200	350.500	303.500
Beamte und Vertragsbedienstete mit einfacher Tätigkeit	59.300	129.000	296.300	352.200	261.800
Beamte und Vertragsbedienstete mit mittlerer Tätigkeit	85.700	337.300	404.800	480.900	420.900
Beamte und Vertragsbedienstete mit höherer Tätigkeit	100.300	390.700	487.300	629.200	518.000
Beamte und Vertragsbedienstete mit hochqualifizierter oder führender Tätigkeit	29.300	581.900	740.100	947.000	815.100
<b>Zusammen</b>	<b>1.815.700</b>	<b>267.000</b>	<b>355.200</b>	<b>489.700</b>	<b>423.500</b>



<b>1999</b>					
Anzahl der Personen	25%	50%	75%	Arithmetisches Mittel	<b>Funktionen</b> Stellung im Beruf
	verdienen weniger als ... Schilling				
<b>Männer</b>					
<b>867.700</b>	<b>242.800</b>	<b>316.700</b>	<b>398.500</b>	<b>329.000</b>	<b>Arbeiter</b>
					Hilfsarbeiter außerhalb der Land- und Forstwirtschaft
96.800	182.800	262.300	329.300	258.300	
5.300	179.000	201.100	290.300	223.400	Hilfsarbeiter in der Land- und Forstwirtschaft
285.400	229.600	303.400	372.200	304.600	Angelernte Arbeiter
432.400	259.400	330.500	412.100	346.200	Facharbeiter
47.800	341.700	430.500	565.400	473.200	Vorarbeiter oder Meister
<b>576.300</b>	<b>328.200</b>	<b>486.000</b>	<b>711.300</b>	<b>587.000</b>	<b>Angestellte</b>
					Angestellte mit Hilfs-, ungelernter oder angelernter Tätigkeit
40.700	181.300	287.400	414.600	320.600	
112.300	254.000	359.700	483.300	399.500	Angestellte mit gelernter Tätigkeit
142.600	322.200	440.200	598.900	485.900	Angestellte mit mittlerer Tätigkeit
144.600	396.300	537.800	748.000	612.100	Angestellte mit höherer Tätigkeit
90.400	477.400	674.400	918.800	772.200	Angestellte mit hochqualifizierter Tätigkeit
45.600	618.300	899.100	1.269.100	1.155.200	Angestellte mit führender Tätigkeit
<b>372.800</b>	<b>318.000</b>	<b>405.400</b>	<b>531.900</b>	<b>449.400</b>	<b>Öffentlich Bedienstete</b>
					Beamte und Vertragsbedienstete mit Hilfs- oder angelernter Arbeitertätigkeit
34.500	289.600	330.700	377.400	339.000	
					Beamte und Vertragsbedienstete mit Facharbeiter- oder Meistertätigkeit
55.800	309.300	355.800	421.200	374.100	
11.900	253.900	310.900	366.300	317.100	Beamte und Vertragsbedienstete mit Hilfstätigkeit
58.400	134.800	311.000	368.100	273.500	Beamte und Vertragsbedienstete mit einfacher Tätigkeit
84.500	352.400	424.900	502.600	439.700	Beamte und Vertragsbedienstete mit mittlerer Tätigkeit
98.800	408.200	511.500	657.600	541.100	Beamte und Vertragsbedienstete mit höherer Tätigkeit
					Beamte und Vertragsbedienstete mit hochqualifizierter oder führender Tätigkeit
28.800	608.000	776.900	989.800	851.600	
<b>1.822.100</b>	<b>274.500</b>	<b>366.300</b>	<b>505.900</b>	<b>434.700</b>	<b>Zusammen</b>

## Standardisiertes Bruttojahreseinkommen der unselbständig Erwerbstätigen nach Funktionen

1998

Funktionen Stellung im Beruf	Anzahl der Personen	25%	50%	75%	Arithmetisches Mittel
		verdienen weniger als ... Schilling			
<b>Frauen und Männer</b>					
<b>Arbeiter</b>	<b>1.265.500</b>	<b>206.800</b>	<b>281.800</b>	<b>358.100</b>	<b>291.500</b>
Hilfsarbeiter außerhalb der Land- und Forstwirtschaft	253.700	134.800	210.300	276.000	215.900
Hilfsarbeiter in der Land- und Forstwirtschaft	9.600	145.900	216.600	259.700	206.000
Angelernte Arbeiter	443.600	201.200	270.000	337.700	274.900
Facharbeiter	507.700	254.800	317.700	391.400	329.600
Vorarbeiter oder Meister	50.900	334.600	409.600	535.400	450.000
<b>Angestellte</b>	<b>1.228.400</b>	<b>205.500</b>	<b>327.200</b>	<b>504.600</b>	<b>403.800</b>
Angestellte mit Hilfs-, ungelernter oder angelernter Tätigkeit	136.800	133.500	196.800	276.500	222.400
Angestellte mit gelernter Tätigkeit	347.500	167.000	241.700	343.000	275.000
Angestellte mit mittlerer Tätigkeit	356.900	222.200	333.000	464.300	360.700
Angestellte mit höherer Tätigkeit	220.200	329.400	460.100	638.800	518.500
Angestellte mit hochqualifizierter Tätigkeit	117.700	400.800	554.600	834.800	656.600
Angestellte mit führender Tätigkeit	49.300	581.400	798.600	1.192.400	1.011.400
<b>Öffentlich Bedienstete</b>	<b>705.500</b>	<b>265.100</b>	<b>344.800</b>	<b>455.900</b>	<b>377.600</b>
Beamte und Vertragsbedienstete mit Hilfs- oder angelernter Arbeitertätigkeit	66.300	222.500	273.300	324.400	274.800
Beamte und Vertragsbedienstete mit Facharbeiter- oder Meistertätigkeit	59.200	289.800	331.400	395.600	350.200
Beamte und Vertragsbedienstete mit Hilfstätigkeit	25.200	213.800	263.400	316.700	262.400
Beamte und Vertragsbedienstete mit einfacher Tätigkeit	100.200	225.400	275.900	331.400	272.100
Beamte und Vertragsbedienstete mit mittlerer Tätigkeit	200.900	268.400	343.300	421.700	346.100
Beamte und Vertragsbedienstete mit höherer Tätigkeit	214.000	328.400	432.500	555.100	442.200
Beamte und Vertragsbedienstete mit hochqualifizierter oder führender Tätigkeit	39.700	533.600	685.300	870.900	740.300
<b>Insgesamt</b>	<b>3.199.400</b>	<b>218.100</b>	<b>308.300</b>	<b>422.200</b>	<b>353.600</b>
<b>Frauen</b>					
<b>Arbeiter</b>	<b>391.400</b>	<b>118.000</b>	<b>184.500</b>	<b>238.400</b>	<b>185.900</b>
Hilfsarbeiter außerhalb der Land- und Forstwirtschaft	156.300	102.700	168.000	223.100	175.900
Hilfsarbeiter in der Land- und Forstwirtschaft	(4.200)	(88.400)	(161.800)	(203.400)	(161.500)
Angelernte Arbeiter	156.100	129.200	197.900	248.800	191.400
Facharbeiter	72.100	145.300	199.200	243.700	196.800
Vorarbeiter oder Meister	2.700	136.500	187.700	219.800	193.100
<b>Angestellte</b>	<b>665.200</b>	<b>155.100</b>	<b>234.200</b>	<b>340.600</b>	<b>265.100</b>
Angestellte mit Hilfs-, ungelernter oder angelernter Tätigkeit	97.000	115.600	172.600	224.100	177.500
Angestellte mit gelernter Tätigkeit	237.700	138.000	203.300	274.800	217.300
Angestellte mit mittlerer Tätigkeit	217.500	183.700	277.800	374.700	291.600
Angestellte mit höherer Tätigkeit	78.900	252.000	347.600	448.500	371.900
Angestellte mit hochqualifizierter Tätigkeit	29.400	279.100	388.200	531.300	417.700
Angestellte mit führender Tätigkeit	(4.700)	(344.600)	(493.900)	(692.500)	(524.700)
<b>Öffentlich Bedienstete</b>	<b>327.100</b>	<b>213.000</b>	<b>295.800</b>	<b>401.200</b>	<b>315.500</b>
Beamte und Vertragsbedienstete mit Hilfs- oder angelernter Arbeitertätigkeit	31.300	157.200	227.500	266.500	219.800
Beamte und Vertragsbedienstete mit Facharbeiter- oder Meistertätigkeit	2.500	143.400	263.900	269.100	224.300
Beamte und Vertragsbedienstete mit Hilfstätigkeit	13.100	153.700	225.200	281.400	222.900
Beamte und Vertragsbedienstete mit einfacher Tätigkeit	40.900	173.800	245.600	288.300	235.100
Beamte und Vertragsbedienstete mit mittlerer Tätigkeit	115.100	218.000	291.800	370.600	293.000
Beamte und Vertragsbedienstete mit höherer Tätigkeit	113.700	284.000	382.800	494.400	380.900
Beamte und Vertragsbedienstete mit hochqualifizierter oder führender Tätigkeit	10.500	467.500	560.900	708.900	591.600
<b>Zusammen</b>	<b>1.383.700</b>	<b>151.800</b>	<b>228.600</b>	<b>324.900</b>	<b>254.600</b>



<b>1999</b>					
Anzahl der Personen	25%	50%	75%	Arithmetisches Mittel	Funktionen Stellung im Beruf
	verdienen weniger als ... Schilling				
<b>Frauen und Männer</b>					
<b>1.260.900</b>	<b>209.000</b>	<b>288.600</b>	<b>368.000</b>	<b>298.900</b>	<b>Arbeiter</b>
					Hilfsarbeiter außerhalb der Land- und Forstwirtschaft
252.800	136.200	215.400	283.600	221.300	
9.600	147.500	221.900	266.800	211.200	Hilfsarbeiter in der Land- und Forstwirtschaft
442.000	203.400	276.500	347.000	281.900	Angelehrte Arbeiter
505.900	257.600	325.400	402.200	337.900	Facharbeiter
50.700	338.300	419.600	550.200	461.400	Vorarbeiter oder Meister
<b>1.260.600</b>	<b>209.000</b>	<b>334.000</b>	<b>514.800</b>	<b>410.100</b>	<b>Angestellte</b>
140.400	135.700	200.900	282.100	225.800	Angestellte mit Hilfs-, ungelerner oder angelernter Tätigkeit
356.600	169.800	246.700	349.900	279.300	Angestellte mit gelernter Tätigkeit
366.200	226.000	339.900	473.700	366.300	Angestellte mit mittlerer Tätigkeit
226.000	334.900	469.600	651.800	526.600	Angestellte mit höherer Tätigkeit
120.800	407.500	566.200	851.700	666.800	Angestellte mit hochqualifizierter Tätigkeit
50.600	591.200	815.200	1.216.500	1.027.000	Angestellte mit führender Tätigkeit
<b>701.100</b>	<b>276.700</b>	<b>361.500</b>	<b>475.700</b>	<b>394.200</b>	<b>Öffentlich Bedienstete</b>
					Beamte und Vertragsbedienstete mit Hilfs- oder angelernter Arbeitertätigkeit
65.900	232.300	286.500	338.400	286.900	Beamte und Vertragsbedienstete mit Facharbeiter- oder Meistertätigkeit
58.800	302.400	347.400	412.800	365.600	Beamte und Vertragsbedienstete mit Hilfstätigkeit
25.000	223.200	276.200	330.400	274.000	Beamte und Vertragsbedienstete mit einfacher Tätigkeit
99.600	235.200	289.200	345.800	284.100	Beamte und Vertragsbedienstete mit mittlerer Tätigkeit
199.600	280.100	359.900	440.100	361.300	Beamte und Vertragsbedienstete mit höherer Tätigkeit
212.700	342.700	453.400	579.200	461.700	Beamte und Vertragsbedienstete mit hochqualifizierter oder führender Tätigkeit
39.500	556.900	718.400	908.700	772.900	
<b>3.233.400</b>	<b>222.000</b>	<b>316.800</b>	<b>435.200</b>	<b>362.400</b>	<b>Insgesamt</b>
<b>Frauen</b>					
<b>392.700</b>	<b>120.000</b>	<b>186.800</b>	<b>243.200</b>	<b>190.100</b>	<b>Arbeiter</b>
					Hilfsarbeiter außerhalb der Land- und Forstwirtschaft
156.800	104.500	170.100	227.600	179.900	
(4.200)	(89.900)	(163.800)	(207.500)	(165.200)	Hilfsarbeiter in der Land- und Forstwirtschaft
156.600	131.400	200.300	253.800	195.700	Angelehrte Arbeiter
72.400	147.800	201.700	248.600	201.300	Facharbeiter
2.700	138.900	190.100	224.200	197.400	Vorarbeiter oder Meister
<b>684.300</b>	<b>157.800</b>	<b>239.500</b>	<b>348.500</b>	<b>271.100</b>	<b>Angestellte</b>
99.800	117.600	176.500	229.300	181.500	Angestellte mit Hilfs-, ungelerner oder angelernter Tätigkeit
244.600	140.500	207.900	281.200	222.300	Angestellte mit gelernter Tätigkeit
223.700	187.000	284.000	383.400	298.200	Angestellte mit mittlerer Tätigkeit
81.100	256.500	355.400	458.900	380.300	Angestellte mit höherer Tätigkeit
30.200	284.100	397.000	543.600	427.200	Angestellte mit hochqualifizierter Tätigkeit
(4.800)	(350.700)	(505.000)	(708.600)	(536.600)	Angestellte mit führender Tätigkeit
<b>331.500</b>	<b>224.000</b>	<b>309.400</b>	<b>418.300</b>	<b>329.900</b>	<b>Öffentlich Bedienstete</b>
					Beamte und Vertragsbedienstete mit Hilfs- oder angelernter Arbeitertätigkeit
31.700	165.400	238.000	277.900	229.900	Beamte und Vertragsbedienstete mit Facharbeiter- oder Meistertätigkeit
2.600	150.800	276.000	280.600	234.600	Beamte und Vertragsbedienstete mit Hilfstätigkeit
13.200	161.700	235.500	293.400	233.100	Beamte und Vertragsbedienstete mit einfacher Tätigkeit
41.500	182.900	256.900	300.600	245.800	Beamte und Vertragsbedienstete mit mittlerer Tätigkeit
116.700	229.400	305.300	386.500	306.400	Beamte und Vertragsbedienstete mit höherer Tätigkeit
115.200	298.800	400.400	515.500	398.300	Beamte und Vertragsbedienstete mit hochqualifizierter oder führender Tätigkeit
10.600	491.800	586.800	739.200	618.600	
<b>1.411.100</b>	<b>154.300</b>	<b>234.200</b>	<b>334.400</b>	<b>261.700</b>	<b>Zusammen</b>

**Standardisiertes Bruttojahreseinkommen der unselbständig Erwerbstätigen nach Funktionen - Schluss**  
**1998**

Funktionen Stellung im Beruf	Anzahl der Personen	verdienen weniger als ... Schilling			Arithmetisches Mittel
		25%	50%	75%	
<b>Männer</b>					
<b>Arbeiter</b>	<b>874.000</b>	<b>263.900</b>	<b>321.100</b>	<b>391.100</b>	<b>338.800</b>
Hilfsarbeiter außerhalb der Land- und Forstwirtschaft	97.500	228.400	276.500	331.300	279.900
Hilfsarbeiter in der Land- und Forstwirtschaft	5.400	216.600	250.200	283.600	241.000
Angelernte Arbeiter	287.500	249.800	306.600	367.300	320.200
Facharbeiter	435.600	277.900	333.000	403.000	351.500
Vorarbeiter oder Meister	48.100	348.000	414.400	543.700	464.500
<b>Angestellte</b>	<b>563.200</b>	<b>332.500</b>	<b>475.600</b>	<b>691.800</b>	<b>567.600</b>
Angestellte mit Hilfs-, ungelernter oder angelernter Tätigkeit	39.800	224.700	288.400	411.400	331.700
Angestellte mit gelernter Tätigkeit	109.800	269.600	358.800	472.700	400.000
Angestellte mit mittlerer Tätigkeit	139.400	329.500	427.800	578.000	468.700
Angestellte mit höherer Tätigkeit	141.300	400.000	525.500	722.600	600.400
Angestellte mit hochqualifizierter Tätigkeit	88.300	471.500	663.900	901.500	736.100
Angestellte mit führender Tätigkeit	44.600	616.200	836.900	1.221.300	1.062.400
<b>Öffentlich Bedienstete</b>	<b>378.400</b>	<b>304.800</b>	<b>381.800</b>	<b>504.600</b>	<b>431.300</b>
Beamte und Vertragsbedienstete mit Hilfs- oder angelernter Arbeitertätigkeit	35.000	274.800	312.000	357.100	324.000
Beamte und Vertragsbedienstete mit Facharbeiter- oder Meistertätigkeit	56.700	296.100	334.700	400.900	355.800
Beamte und Vertragsbedienstete mit Hilfstätigkeit	12.100	255.800	298.200	352.000	305.100
Beamte und Vertragsbedienstete mit einfacher Tätigkeit	59.300	245.700	298.500	351.400	297.600
Beamte und Vertragsbedienstete mit mittlerer Tätigkeit	85.700	335.600	402.600	471.500	417.400
Beamte und Vertragsbedienstete mit höherer Tätigkeit	100.300	388.000	482.500	618.400	511.600
Beamte und Vertragsbedienstete mit hochqualifizierter oder führender Tätigkeit	29.300	575.800	735.500	915.000	793.400
<b>Zusammen</b>	<b>1.815.700</b>	<b>283.100</b>	<b>359.900</b>	<b>484.800</b>	<b>429.000</b>



1999

Anzahl der Personen	1999			Arithmetisches Mittel	Funktionen Stellung im Beruf
	25%	50%	75%		
	verdienen weniger als ... Schilling				
	<b>Männer</b>				
<b>867.700</b>	<b>270.400</b>	<b>330.200</b>	<b>401.900</b>	<b>348.200</b>	<b>Arbeiter</b>
					Hilfsarbeiter außerhalb der Land- und Forstwirtschaft
96.800	234.100	284.200	340.500	287.700	
5.300	222.000	257.300	291.400	247.700	Hilfsarbeiter in der Land- und Forstwirtschaft
285.400	256.000	315.300	377.500	329.100	Angelesene Arbeiter
432.400	284.800	342.400	414.100	361.300	Facharbeiter
47.800	356.700	426.000	558.800	477.500	Vorarbeiter oder Meister
<b>576.300</b>	<b>338.500</b>	<b>485.100</b>	<b>705.000</b>	<b>574.800</b>	<b>Angestellte</b>
					Angestellte mit Hilfs-, ungelerner oder angelesener Tätigkeit
40.700	228.800	294.100	419.300	335.900	
112.300	274.500	365.800	481.700	405.000	Angestellte mit gelernter Tätigkeit
142.600	335.500	436.300	589.100	474.600	Angestellte mit mittlerer Tätigkeit
144.600	407.300	535.900	736.400	607.900	Angestellte mit höherer Tätigkeit
90.400	480.100	677.000	918.800	745.400	Angestellte mit hochqualifizierter Tätigkeit
45.600	627.500	853.500	1.244.600	1.075.800	Angestellte mit führender Tätigkeit
<b>372.800</b>	<b>318.500</b>	<b>400.800</b>	<b>527.500</b>	<b>450.500</b>	<b>Öffentlich Bedienstete</b>
					Beamte und Vertragsbedienstete mit Hilfs- oder angelernter Arbeitertätigkeit
34.500	287.000	327.500	373.200	338.400	
					Beamte und Vertragsbedienstete mit Facharbeiter- oder Meistertätigkeit
55.800	309.300	351.400	419.100	371.800	
11.900	267.200	313.000	367.900	318.700	Beamte und Vertragsbedienstete mit Hilfstätigkeit
58.400	256.700	313.300	367.300	310.900	Beamte und Vertragsbedienstete mit einfacher Tätigkeit
84.500	350.600	422.600	492.800	436.100	Beamte und Vertragsbedienstete mit mittlerer Tätigkeit
98.800	405.400	506.500	646.400	534.500	Beamte und Vertragsbedienstete mit höherer Tätigkeit
					Beamte und Vertragsbedienstete mit hochqualifizierter oder führender Tätigkeit
28.800	601.600	772.000	956.400	828.900	
<b>1.822.100</b>	<b>291.100</b>	<b>371.100</b>	<b>500.900</b>	<b>440.300</b>	<b>Zusammen</b>

## Nettojahreseinkommen der unselbständig Erwerbstätigen nach Funktionen

1998

Funktionen Stellung im Beruf	Anzahl der Personen	1998			Arithmetisches Mittel
		25%	50%	75%	
Frauen und Männer					
<b>Arbeiter</b>	<b>1.265.500</b>	<b>136.000</b>	<b>195.700</b>	<b>249.600</b>	<b>197.600</b>
Hilfsarbeiter außerhalb der Land- und Forstwirtschaft	253.700	85.500	148.900	198.100	146.700
Hilfsarbeiter in der Land- und Forstwirtschaft	9.600	90.600	129.900	180.600	129.300
Angelernte Arbeiter	443.600	134.800	188.000	237.000	186.800
Facharbeiter	507.700	164.600	217.700	270.200	223.100
Vorarbeiter oder Meister	50.900	225.700	280.000	362.300	304.000
<b>Angestellte</b>	<b>1.228.400</b>	<b>143.300</b>	<b>228.400</b>	<b>336.400</b>	<b>276.200</b>
Angestellte mit Hilfs-, ungelernter oder angelernter Tätigkeit	136.800	77.300	138.100	198.300	150.900
Angestellte mit gelernter Tätigkeit	347.500	116.000	174.300	240.300	191.200
Angestellte mit mittlerer Tätigkeit	356.900	156.200	234.400	317.000	252.300
Angestellte mit höherer Tätigkeit	220.200	228.000	308.200	411.900	344.100
Angestellte mit hochqualifizierter Tätigkeit	117.700	267.600	364.600	530.300	439.700
Angestellte mit führender Tätigkeit	49.300	367.100	520.700	753.700	701.600
<b>Öffentlich Bedienstete</b>	<b>705.500</b>	<b>195.300</b>	<b>249.800</b>	<b>318.300</b>	<b>261.200</b>
Beamte und Vertragsbedienstete mit Hilfs- oder angelernter Arbeitertätigkeit	66.300	170.100	204.400	243.700	203.900
Beamte und Vertragsbedienstete mit Facharbeiter- oder Meistertätigkeit	59.200	213.700	242.700	283.300	252.200
Beamte und Vertragsbedienstete mit Hilfstätigkeit	25.200	159.200	197.900	240.000	197.700
Beamte und Vertragsbedienstete mit einfacher Tätigkeit	100.200	120.700	201.200	243.000	185.100
Beamte und Vertragsbedienstete mit mittlerer Tätigkeit	200.900	197.500	251.300	302.900	247.000
Beamte und Vertragsbedienstete mit höherer Tätigkeit	214.000	233.100	296.400	365.200	297.000
Beamte und Vertragsbedienstete mit hochqualifizierter oder führender Tätigkeit	39.700	351.000	444.100	560.900	481.100
<b>Insgesamt</b>	<b>3.199.400</b>	<b>148.600</b>	<b>217.500</b>	<b>293.300</b>	<b>241.800</b>
Frauen					
<b>Arbeiter</b>	<b>391.400</b>	<b>78.800</b>	<b>136.000</b>	<b>177.000</b>	<b>131.500</b>
Hilfsarbeiter außerhalb der Land- und Forstwirtschaft	156.300	71.700	121.500	168.800	123.700
Hilfsarbeiter in der Land- und Forstwirtschaft	(4.200)	(60.400)	(103.400)	(122.900)	(90.500)
Angelernte Arbeiter	156.100	83.800	142.300	186.000	138.000
Facharbeiter	72.100	86.300	142.900	176.400	136.500
Vorarbeiter oder Meister	2.700	84.700	132.000	169.500	134.000
<b>Angestellte</b>	<b>665.200</b>	<b>105.900</b>	<b>170.700</b>	<b>238.700</b>	<b>185.200</b>
Angestellte mit Hilfs-, ungelernter oder angelernter Tätigkeit	97.000	64.400	117.000	163.600	120.700
Angestellte mit gelernter Tätigkeit	237.700	99.600	150.400	199.000	155.100
Angestellte mit mittlerer Tätigkeit	217.500	130.200	198.900	264.500	206.600
Angestellte mit höherer Tätigkeit	78.900	181.500	241.600	305.300	252.800
Angestellte mit hochqualifizierter Tätigkeit	29.400	164.800	251.900	346.300	277.000
Angestellte mit führender Tätigkeit	(4.700)	(232.500)	(323.100)	(430.700)	(346.600)
<b>Öffentlich Bedienstete</b>	<b>327.100</b>	<b>157.100</b>	<b>216.600</b>	<b>283.700</b>	<b>220.900</b>
Beamte und Vertragsbedienstete mit Hilfs- oder angelernter Arbeitertätigkeit	31.300	114.600	172.300	204.100	166.100
Beamte und Vertragsbedienstete mit Facharbeiter- oder Meistertätigkeit	2.500	120.800	195.700	203.700	166.000
Beamte und Vertragsbedienstete mit Hilfstätigkeit	13.100	111.600	180.000	211.500	174.900
Beamte und Vertragsbedienstete mit einfacher Tätigkeit	40.900	133.000	183.000	211.400	177.600
Beamte und Vertragsbedienstete mit mittlerer Tätigkeit	115.100	156.700	214.500	268.800	208.200
Beamte und Vertragsbedienstete mit höherer Tätigkeit	113.700	199.400	264.100	330.100	255.800
Beamte und Vertragsbedienstete mit hochqualifizierter oder führender Tätigkeit	10.500	312.500	368.000	461.000	386.700
<b>Zusammen</b>	<b>1.383.700</b>	<b>103.100</b>	<b>168.600</b>	<b>232.800</b>	<b>178.500</b>



1999

Anzahl der Personen	1999			Arithmetisches Mittel	Funktionen Stellung im Beruf
	25%	50%	75%		
	verdienen weniger als ... Schilling				
<b>Frauen und Männer</b>					
<b>1.260.900</b>	<b>137.500</b>	<b>200.500</b>	<b>256.500</b>	<b>202.600</b>	<b>Arbeiter</b>
					Hilfsarbeiter außerhalb der Land- und Forstwirtschaft
252.800	86.500	152.500	203.500	150.500	
9.600	91.600	133.100	185.600	132.600	Hilfsarbeiter in der Land- und Forstwirtschaft
442.000	136.300	192.500	243.500	191.500	Angelernte Arbeiter
505.900	166.400	223.000	277.600	228.800	Facharbeiter
50.700	228.200	286.800	372.300	311.700	Vorarbeiter oder Meister
<b>1.260.600</b>	<b>145.700</b>	<b>233.100</b>	<b>343.200</b>	<b>280.400</b>	<b>Angestellte</b>
140.400	78.600	141.000	202.300	153.300	Angestellte mit Hilfs-, ungelernter oder angelernter Tätigkeit
356.600	117.900	177.900	245.200	194.200	Angestellte mit gelernter Tätigkeit
366.200	158.800	239.300	323.500	256.200	Angestellte mit mittlerer Tätigkeit
226.000	231.800	314.700	420.300	349.400	Angestellte mit höherer Tätigkeit
120.800	272.100	372.200	541.000	446.500	Angestellte mit hochqualifizierter Tätigkeit
50.600	373.200	531.600	768.900	712.400	Angestellte mit führender Tätigkeit
<b>701.100</b>	<b>203.800</b>	<b>261.900</b>	<b>332.100</b>	<b>272.700</b>	<b>Öffentlich Bedienstete</b>
					Beamte und Vertragsbedienstete mit Hilfs- oder angelernter Arbeitertätigkeit
65.900	177.600	214.300	254.300	212.900	
					Beamte und Vertragsbedienstete mit Facharbeiter- oder Meistertätigkeit
58.800	223.100	254.400	295.600	263.300	
25.000	166.100	207.500	250.400	206.400	Beamte und Vertragsbedienstete mit Hilfstätigkeit
99.600	126.000	210.900	253.600	193.200	Beamte und Vertragsbedienstete mit einfacher Tätigkeit
199.600	206.100	263.400	316.000	257.800	Beamte und Vertragsbedienstete mit mittlerer Tätigkeit
212.700	243.300	310.800	381.100	310.100	Beamte und Vertragsbedienstete mit höherer Tätigkeit
					Beamte und Vertragsbedienstete mit hochqualifizierter oder führender Tätigkeit
39.500	366.300	465.500	585.300	502.300	
<b>3.233.400</b>	<b>151.300</b>	<b>223.500</b>	<b>302.300</b>	<b>247.800</b>	<b>Insgesamt</b>
<b>Frauen</b>					
<b>392.700</b>	<b>80.200</b>	<b>137.700</b>	<b>180.500</b>	<b>134.500</b>	<b>Arbeiter</b>
					Hilfsarbeiter außerhalb der Land- und Forstwirtschaft
156.800	72.900	123.000	172.200	126.500	
(4.200)	(61.400)	(104.700)	(125.400)	(92.500)	Hilfsarbeiter in der Land- und Forstwirtschaft
156.600	85.300	144.100	189.700	141.100	Angelernte Arbeiter
72.400	87.800	144.700	179.900	139.600	Facharbeiter
2.700	86.200	133.600	172.900	137.100	Vorarbeiter oder Meister
<b>684.300</b>	<b>107.800</b>	<b>174.600</b>	<b>244.300</b>	<b>189.400</b>	<b>Angestellte</b>
99.800	65.500	119.600	167.400	123.500	Angestellte mit Hilfs-, ungelernter oder angelernter Tätigkeit
244.600	101.400	153.700	203.700	158.600	Angestellte mit gelernter Tätigkeit
223.700	132.500	203.300	270.600	211.300	Angestellte mit mittlerer Tätigkeit
81.100	184.800	247.000	312.400	258.500	Angestellte mit höherer Tätigkeit
30.200	167.800	257.500	354.300	283.200	Angestellte mit hochqualifizierter Tätigkeit
(4.800)	(236.600)	(330.400)	(440.700)	(354.400)	Angestellte mit führender Tätigkeit
<b>331.500</b>	<b>165.300</b>	<b>226.600</b>	<b>295.800</b>	<b>231.000</b>	<b>Öffentlich Bedienstete</b>
					Beamte und Vertragsbedienstete mit Hilfs- oder angelernter Arbeitertätigkeit
31.700	120.600	180.200	212.800	173.700	
					Beamte und Vertragsbedienstete mit Facharbeiter- oder Meistertätigkeit
2.600	127.100	204.700	212.400	173.600	
13.200	117.400	188.300	220.500	182.900	Beamte und Vertragsbedienstete mit Hilfstätigkeit
41.500	139.900	191.500	220.400	185.700	Beamte und Vertragsbedienstete mit einfacher Tätigkeit
116.700	164.900	224.400	280.300	217.700	Beamte und Vertragsbedienstete mit mittlerer Tätigkeit
115.200	209.700	276.300	344.200	267.500	Beamte und Vertragsbedienstete mit höherer Tätigkeit
					Beamte und Vertragsbedienstete mit hochqualifizierter oder führender Tätigkeit
10.600	328.800	385.000	480.700	404.300	
<b>1.411.100</b>	<b>104.800</b>	<b>172.700</b>	<b>239.700</b>	<b>183.400</b>	<b>Zusammen</b>

## Nettojahreseinkommen der unselbständig Erwerbstätigen nach Funktionen - Schluss

1998

Funktionen Stellung im Beruf	Anzahl der Personen	1998			Arithmetisches Mittel
		25%	50%	75%	
verdienen weniger als ... Schilling					
<b>Männer</b>					
<b>Arbeiter</b>	<b>874.000</b>	<b>175.000</b>	<b>220.600</b>	<b>271.400</b>	<b>227.200</b>
Hilfsarbeiter außerhalb der Land- und Forstwirtschaft	97.500	138.100	189.200	230.100	183.600
Hilfsarbeiter in der Land- und Forstwirtschaft	5.400	128.400	148.200	201.700	159.900
Angelernte Arbeiter	287.500	166.300	214.000	259.000	213.300
Facharbeiter	435.600	184.300	228.600	278.100	237.500
Vorarbeiter oder Meister	48.100	233.900	286.200	368.300	313.600
<b>Angestellte</b>	<b>563.200</b>	<b>228.700</b>	<b>317.700</b>	<b>443.300</b>	<b>383.600</b>
Angestellte mit Hilfs-, ungelernter oder angelernter Tätigkeit	39.800	135.500	204.500	294.300	224.600
Angestellte mit gelernter Tätigkeit	109.800	186.000	247.300	319.500	269.600
Angestellte mit mittlerer Tätigkeit	139.400	226.700	293.300	375.200	323.700
Angestellte mit höherer Tätigkeit	141.300	271.000	347.100	464.400	395.000
Angestellte mit hochqualifizierter Tätigkeit	88.300	311.700	420.700	570.600	493.800
Angestellte mit führender Tätigkeit	44.600	397.100	552.100	784.100	738.800
<b>Öffentlich Bedienstete</b>	<b>378.400</b>	<b>223.000</b>	<b>274.600</b>	<b>346.900</b>	<b>296.000</b>
Beamte und Vertragsbedienstete mit Hilfs- oder angelernter Arbeitertätigkeit	35.000	202.500	231.500	265.100	237.800
Beamte und Vertragsbedienstete mit Facharbeiter- oder Meistertätigkeit	56.700	215.900	245.700	286.300	256.100
Beamte und Vertragsbedienstete mit Hilfstätigkeit	12.100	185.900	218.600	259.400	222.400
Beamte und Vertragsbedienstete mit einfacher Tätigkeit	59.300	96.600	217.700	251.800	190.300
Beamte und Vertragsbedienstete mit mittlerer Tätigkeit	85.700	245.500	292.200	340.600	299.000
Beamte und Vertragsbedienstete mit höherer Tätigkeit	100.300	274.200	328.000	404.800	343.700
Beamte und Vertragsbedienstete mit hochqualifizierter oder führender Tätigkeit	29.300	390.600	463.000	591.300	514.800
<b>Zusammen</b>	<b>1.815.700</b>	<b>196.700</b>	<b>252.100</b>	<b>331.700</b>	<b>290.100</b>



<b>1999</b>					
Anzahl der Personen	25%	50%	75%	Arithmetisches Mittel	<b>Funktionen</b> Stellung im Beruf
	verdienen weniger als ... Schilling				
<b>Männer</b>					
<b>867.700</b>	<b>179.400</b>	<b>226.800</b>	<b>278.900</b>	<b>233.500</b>	<b>Arbeiter</b>
					Hilfsarbeiter außerhalb der Land- und Forstwirtschaft
96.800	141.600	194.500	236.500	188.700	
5.300	131.600	152.400	207.300	164.400	Hilfsarbeiter in der Land- und Forstwirtschaft
285.400	170.400	220.100	266.100	219.200	Angelernte Arbeiter
432.400	188.900	235.000	285.800	244.100	Facharbeiter
47.800	239.700	294.200	378.500	322.400	Vorarbeiter oder Meister
<b>576.300</b>	<b>232.800</b>	<b>324.000</b>	<b>451.700</b>	<b>388.400</b>	<b>Angestellte</b>
					Angestellte mit Hilfs-, ungelernter oder angelernter Tätigkeit
40.700	138.000	208.600	299.900	227.400	
112.300	189.400	252.200	325.600	273.000	Angestellte mit gelernter Tätigkeit
142.600	230.800	299.100	382.400	327.700	Angestellte mit mittlerer Tätigkeit
144.600	275.900	354.000	473.200	399.900	Angestellte mit höherer Tätigkeit
90.400	317.400	429.000	581.500	500.000	Angestellte mit hochqualifizierter Tätigkeit
45.600	404.400	563.000	799.000	748.100	Angestellte mit führender Tätigkeit
<b>372.800</b>	<b>233.000</b>	<b>288.200</b>	<b>362.600</b>	<b>309.200</b>	<b>Öffentlich Bedienstete</b>
					Beamte und Vertragsbedienstete mit Hilfs- oder angelernter Arbeitertätigkeit
34.500	211.600	243.000	277.100	248.400	
					Beamte und Vertragsbedienstete mit Facharbeiter- oder Meistertätigkeit
55.800	225.600	257.900	299.300	267.600	
11.900	194.200	229.500	271.100	232.400	Beamte und Vertragsbedienstete mit Hilfstätigkeit
58.400	100.900	228.500	263.200	198.800	Beamte und Vertragsbedienstete mit einfacher Tätigkeit
84.500	256.500	306.700	356.000	312.400	Beamte und Vertragsbedienstete mit mittlerer Tätigkeit
98.800	286.500	344.200	423.100	359.100	Beamte und Vertragsbedienstete mit höherer Tätigkeit
					Beamte und Vertragsbedienstete mit hochqualifizierter oder führender Tätigkeit
28.800	408.000	486.000	618.100	537.800	
<b>1.822.100</b>	<b>202.200</b>	<b>259.900</b>	<b>342.700</b>	<b>297.700</b>	<b>Zusammen</b>

## Veränderung der Bruttojahreseinkommen der unselbständig Erwerbstätigen nach Funktionen 1997/1998

Funktionen Stellung im Beruf	25%	50%	75%	Arithmetisches Mittel
	in %			
<b>Frauen und Männer</b>				
<b>Arbeiter</b>	<b>0,52</b>	<b>1,88</b>	<b>2,87</b>	<b>2,51</b>
Hilfsarbeiter außerhalb der Land- und Forstwirtschaft	-8,89	-2,64	0,23	-0,72
Hilfsarbeiter in der Land- und Forstwirtschaft	-6,30	7,24	19,48	7,14
Angelernte Arbeiter	2,50	2,00	2,60	2,20
Facharbeiter	1,74	2,22	2,53	2,95
Vorarbeiter oder Meister	-1,69	0,02	2,95	1,14
<b>Angestellte</b>	<b>-0,43</b>	<b>2,17</b>	<b>2,96</b>	<b>4,47</b>
Angestellte mit Hilfs-, ungelerner oder angelernter Tätigkeit	-2,70	-1,76	-1,69	-1,50
Angestellte mit gelernter Tätigkeit	2,20	3,41	4,96	5,97
Angestellte mit mittlerer Tätigkeit	-1,26	2,71	3,52	3,76
Angestellte mit höherer Tätigkeit	-0,28	3,93	4,43	3,20
Angestellte mit hochqualifizierter Tätigkeit	2,92	2,72	5,68	8,03
Angestellte mit führender Tätigkeit	-0,09	1,08	0,43	8,88
<b>Öffentlich Bedienstete</b>	<b>3,25</b>	<b>2,76</b>	<b>3,13</b>	<b>3,20</b>
Beamte und Vertragsbedienstete mit Hilfs- oder angelernter Arbeitertätigkeit	8,64	-0,32	-3,61	0,81
Beamte und Vertragsbedienstete mit Facharbeiter- oder Meistertätigkeit	-1,89	0,61	4,05	3,90
Beamte und Vertragsbedienstete mit Hilfstätigkeit	23,48	8,00	5,04	8,86
Beamte und Vertragsbedienstete mit einfacher Tätigkeit	-3,56	5,20	1,66	2,12
Beamte und Vertragsbedienstete mit mittlerer Tätigkeit	5,45	3,82	2,71	3,16
Beamte und Vertragsbedienstete mit höherer Tätigkeit	3,30	4,98	3,34	3,88
Beamte und Vertragsbedienstete mit hochqualifizierter oder führender Tätigkeit	1,04	0,47	-0,25	3,01
<b>Insgesamt</b>	<b>-0,16</b>	<b>2,04</b>	<b>3,22</b>	<b>3,71</b>
<b>Frauen</b>				
<b>Arbeiter</b>	<b>0,10</b>	<b>0,00</b>	<b>0,82</b>	<b>0,65</b>
Hilfsarbeiter außerhalb der Land- und Forstwirtschaft	-7,70	-0,60	0,27	-2,00
Hilfsarbeiter in der Land- und Forstwirtschaft	(58,24)	(-6,54)	(1,89)	(-0,17)
Angelernte Arbeiter	7,77	0,61	1,15	2,51
Facharbeiter	5,44	0,79	1,04	3,52
Vorarbeiter oder Meister	.	.	.	.
<b>Angestellte</b>	<b>-4,98</b>	<b>-1,50</b>	<b>1,38</b>	<b>-0,12</b>
Angestellte mit Hilfs-, ungelerner oder angelernter Tätigkeit	-11,49	-0,82	-1,43	-6,52
Angestellte mit gelernter Tätigkeit	1,16	-1,84	4,23	4,07
Angestellte mit mittlerer Tätigkeit	-5,20	0,15	3,31	1,86
Angestellte mit höherer Tätigkeit	2,02	-0,64	-0,95	-2,76
Angestellte mit hochqualifizierter Tätigkeit	-20,48	-2,85	4,46	-3,52
Angestellte mit führender Tätigkeit	(41,07)	(3,96)	(7,45)	(8,70)
<b>Öffentlich Bedienstete</b>	<b>1,64</b>	<b>1,20</b>	<b>2,23</b>	<b>1,14</b>
Beamte und Vertragsbedienstete mit Hilfs- oder angelernter Arbeitertätigkeit	5,45	13,96	3,08	3,95
Beamte und Vertragsbedienstete mit Facharbeiter- oder Meistertätigkeit	.	.	.	.
Beamte und Vertragsbedienstete mit Hilfstätigkeit	-9,79	-0,21	3,56	4,74
Beamte und Vertragsbedienstete mit einfacher Tätigkeit	-8,33	-1,02	-4,15	-5,01
Beamte und Vertragsbedienstete mit mittlerer Tätigkeit	1,34	3,44	1,56	2,81
Beamte und Vertragsbedienstete mit höherer Tätigkeit	2,74	1,69	4,56	1,83
Beamte und Vertragsbedienstete mit hochqualifizierter oder führender Tätigkeit	-2,96	-5,23	-10,00	-4,14
<b>Zusammen</b>	<b>-4,59</b>	<b>-0,45</b>	<b>1,09</b>	<b>0,20</b>



25%	50%	75%	Arithmetisches Mittel	Funktionen Stellung im Beruf
in %				
<b>Männer</b>				
<b>2,42</b>	<b>2,63</b>	<b>2,59</b>	<b>3,36</b>	<b>Arbeiter</b>
				Hilfsarbeiter außerhalb der Land- und Forstwirtschaft
-3,88	3,70	3,52	2,49	
25,96	-6,59	29,89	15,71	Hilfsarbeiter in der Land- und Forstwirtschaft
1,91	3,18	1,26	2,60	Angelernte Arbeiter
2,55	2,23	2,56	3,25	Facharbeiter
-0,33	-1,39	3,54	2,31	Vorarbeiter oder Meister
<b>2,78</b>	<b>2,63</b>	<b>4,63</b>	<b>6,09</b>	<b>Angestellte</b>
13,88	5,23	2,21	6,74	Angestellte mit Hilfs-, ungelernter oder angelernter Tätigkeit
8,57	5,47	2,75	8,05	Angestellte mit gelernter Tätigkeit
3,16	1,01	2,26	3,54	Angestellte mit mittlerer Tätigkeit
-0,97	0,84	3,60	4,01	Angestellte mit höherer Tätigkeit
6,81	6,11	6,36	10,63	Angestellte mit hochqualifizierter Tätigkeit
2,17	5,47	0,70	9,05	Angestellte mit führender Tätigkeit
<b>2,77</b>	<b>5,09</b>	<b>5,30</b>	<b>4,37</b>	<b>Öffentlich Bedienstete</b>
				Beamte und Vertragsbedienstete mit Hilfs- oder angelernter Arbeitertätigkeit
0,07	-2,39	-0,36	0,19	Beamte und Vertragsbedienstete mit Facharbeiter- oder Meistertätigkeit
-0,77	2,02	5,36	4,31	Beamte und Vertragsbedienstete mit Hilfstätigkeit
21,92	8,58	5,19	13,46	Beamte und Vertragsbedienstete mit einfacher Tätigkeit
20,56	9,42	3,86	7,16	Beamte und Vertragsbedienstete mit mittlerer Tätigkeit
4,91	4,46	4,20	3,62	Beamte und Vertragsbedienstete mit höherer Tätigkeit
7,16	4,04	4,47	5,48	Beamte und Vertragsbedienstete mit hochqualifizierter oder führender Tätigkeit
3,47	0,50	2,18	5,58	
<b>3,09</b>	<b>3,26</b>	<b>3,68</b>	<b>5,32</b>	<b>Zusammen</b>

**Veränderung der standardisierten Bruttojahreseinkommen der unselbständig Erwerbstätigen nach Funktionen  
1997/1998**

Funktionen Stellung im Beruf	25%	50%	75%	Arithmetisches Mittel
	in %			
<b>Frauen und Männer</b>				
<b>Arbeiter</b>	<b>0,15</b>	<b>1,92</b>	<b>1,85</b>	<b>2,24</b>
Hilfsarbeiter außerhalb der Land- und Forstwirtschaft	-4,46	-1,59	0,55	1,41
Hilfsarbeiter in der Land- und Forstwirtschaft	-8,12	13,05	5,48	5,26
Angelernte Arbeiter	0,85	1,16	1,14	2,38
Facharbeiter	1,84	2,22	1,32	1,54
Vorarbeiter oder Meister	2,70	-3,49	1,98	1,88
<b>Angestellte</b>	<b>-0,19</b>	<b>2,22</b>	<b>2,35</b>	<b>2,83</b>
Angestellte mit Hilfs-, ungelernter oder angelernter Tätigkeit	7,66	0,82	0,55	0,86
Angestellte mit gelernter Tätigkeit	1,33	2,72	5,64	4,40
Angestellte mit mittlerer Tätigkeit	-1,86	1,83	2,74	-0,11
Angestellte mit höherer Tätigkeit	0,55	4,24	4,64	4,33
Angestellte mit hochqualifizierter Tätigkeit	3,75	2,27	6,15	6,11
Angestellte mit führender Tätigkeit	-0,09	-1,04	1,04	4,81
<b>Öffentlich Bedienstete</b>	<b>2,95</b>	<b>2,44</b>	<b>3,36</b>	<b>1,42</b>
Beamte und Vertragsbedienstete mit Hilfs- oder angelernte Arbeitertätigkeit	5,00	-0,69	-3,82	1,18
Beamte und Vertragsbedienstete mit Facharbeiter- oder Meistertätigkeit	-1,23	1,13	4,60	4,04
Beamte und Vertragsbedienstete mit Hilfstätigkeit	0,05	3,42	5,18	-38,46
Beamte und Vertragsbedienstete mit einfacher Tätigkeit	6,17	3,60	1,97	3,19
Beamte und Vertragsbedienstete mit mittlerer Tätigkeit	4,48	3,19	3,54	2,94
Beamte und Vertragsbedienstete mit höherer Tätigkeit	3,01	4,87	3,14	3,85
Beamte und Vertragsbedienstete mit hochqualifizierter oder führender Tätigkeit	0,83	0,69	-2,57	0,97
<b>Insgesamt</b>	<b>0,60</b>	<b>2,02</b>	<b>2,60</b>	<b>2,46</b>
<b>Frauen</b>				
<b>Arbeiter</b>	<b>-3,75</b>	<b>0,44</b>	<b>1,66</b>	<b>1,70</b>
Hilfsarbeiter außerhalb der Land- und Forstwirtschaft	-9,60	-2,67	-0,84	3,05
Hilfsarbeiter in der Land- und Forstwirtschaft	(8,87)	(1,89)	(22,60)	(15,94)
Angelernte Arbeiter	-1,22	3,56	1,59	0,26
Facharbeiter	3,05	0,30	0,79	2,34
Vorarbeiter oder Meister	-	-	-	-
<b>Angestellte</b>	<b>-3,18</b>	<b>-1,76</b>	<b>1,01</b>	<b>-0,90</b>
Angestellte mit Hilfs-, ungelernter oder angelernter Tätigkeit	7,04	4,29	-1,54	-0,95
Angestellte mit gelernter Tätigkeit	-1,99	-1,83	3,58	3,13
Angestellte mit mittlerer Tätigkeit	-5,70	-0,71	0,05	-3,03
Angestellte mit höherer Tätigkeit	-3,34	0,55	-0,40	0,13
Angestellte mit hochqualifizierter Tätigkeit	-0,32	3,08	1,35	-2,16
Angestellte mit führender Tätigkeit	(20,91)	(3,96)	(7,45)	(11,71)
<b>Öffentlich Bedienstete</b>	<b>1,33</b>	<b>0,48</b>	<b>1,67</b>	<b>1,28</b>
Beamte und Vertragsbedienstete mit Hilfs- oder angelernte Arbeitertätigkeit	12,05	9,01	2,03	4,57
Beamte und Vertragsbedienstete mit Facharbeiter- oder Meistertätigkeit	-	-	-	-
Beamte und Vertragsbedienstete mit Hilfstätigkeit	0,26	-5,06	3,19	0,18
Beamte und Vertragsbedienstete mit einfacher Tätigkeit	-1,86	0,16	-4,31	-5,85
Beamte und Vertragsbedienstete mit mittlerer Tätigkeit	3,42	4,29	1,34	2,66
Beamte und Vertragsbedienstete mit höherer Tätigkeit	5,03	2,19	5,01	2,75
Beamte und Vertragsbedienstete mit hochqualifizierter oder führender Tätigkeit	-2,64	-6,66	-14,19	-5,68
<b>Zusammen</b>	<b>-1,75</b>	<b>-0,13</b>	<b>0,74</b>	<b>0,08</b>



25%	50%	75%	Arithmetisches Mittel	Funktionen Stellung im Beruf
in %				
<b>Männer</b>				
-2,36	<b>1,97</b>	<b>2,62</b>	<b>1,43</b>	<b>Arbeiter</b>
				Hilfsarbeiter außerhalb der Land- und Forstwirtschaft
-9,55	2,74	2,48	3,56	
-19,40	22,44	1,62	4,65	Hilfsarbeiter in der Land- und Forstwirtschaft
-4,45	0,04	2,06	0,27	Angelernte Arbeiter
1,26	3,31	2,05	1,28	Facharbeiter
-3,02	1,81	-4,93	2,95	Vorarbeiter oder Meister
3,19	<b>3,36</b>	<b>2,19</b>	<b>4,23</b>	<b>Angestellte</b>
1,53	11,24	4,87	3,37	Angestellte mit Hilfs-, ungelernter oder angelernter Tätigkeit
1,48	4,09	6,79	2,23	Angestellte mit gelernter Tätigkeit
8,15	3,10	0,23	0,85	Angestellte mit mittlerer Tätigkeit
1,29	1,78	0,71	3,72	Angestellte mit höherer Tätigkeit
5,75	4,27	6,53	7,47	Angestellte mit hochqualifizierter Tätigkeit
-4,29	2,16	-1,18	-0,55	Angestellte mit führender Tätigkeit
-1,18	<b>2,45</b>	<b>4,77</b>	<b>5,17</b>	<b>Öffentlich Bedienstete</b>
				Beamte und Vertragsbedienstete mit Hilfs- oder angelernter Arbeiter-tätigkeit
3,86	0,55	-1,23	0,28	Beamte und Vertragsbedienstete mit Facharbeiter- oder Meistertätigkeit
1,43	-0,50	0,75	5,33	Beamte und Vertragsbedienstete mit Hilfstätigkeit
8,04	7,39	6,35	7,55	Beamte und Vertragsbedienstete mit einfacher Tätigkeit
0,17	10,03	6,72	2,51	Beamte und Vertragsbedienstete mit mittlerer Tätigkeit
-5,41	4,42	4,44	3,76	Beamte und Vertragsbedienstete mit höherer Tätigkeit
-1,76	8,44	4,26	4,02	Beamte und Vertragsbedienstete mit hochqualifizierter oder führender Tätigkeit
-2,98	2,35	2,67	-0,57	
<b>-0,44</b>	<b>2,54</b>	<b>2,83</b>	<b>2,84</b>	<b>Zusammen</b>

## Veränderung der Nettojahreseinkommen der unselbständig Erwerbstätigen nach Funktionen 1997/1998

Funktionen Stellung im Beruf	25%	50%	75%	Arithmetisches Mittel
	in %			
<b>Frauen und Männer</b>				
<b>Arbeiter</b>	<b>0,00</b>	<b>2,03</b>	<b>2,04</b>	<b>2,12</b>
Hilfsarbeiter außerhalb der Land- und Forstwirtschaft	-9,04	-1,85	1,69	-1,08
Hilfsarbeiter in der Land- und Forstwirtschaft	-0,55	-0,38	14,74	4,11
Angelernte Arbeiter	1,51	1,02	2,33	1,74
Facharbeiter	1,35	1,40	2,12	2,72
Vorarbeiter oder Meister	-1,83	-2,17	4,29	1,13
<b>Angestellte</b>	<b>-1,04</b>	<b>1,78</b>	<b>1,97</b>	<b>4,07</b>
Angestellte mit Hilfs-, ungelernter oder angelernter Tätigkeit	-2,28	-2,13	-1,00	-1,89
Angestellte mit gelernter Tätigkeit	1,40	3,20	4,71	5,17
Angestellte mit mittlerer Tätigkeit	-2,01	2,58	3,56	3,74
Angestellte mit höherer Tätigkeit	-0,39	2,56	2,64	1,83
Angestellte mit hochqualifizierter Tätigkeit	3,40	2,33	5,87	7,95
Angestellte mit führender Tätigkeit	1,66	1,07	-1,76	10,25
<b>Öffentlich Bedienstete</b>	<b>2,36</b>	<b>2,38</b>	<b>2,94</b>	<b>2,47</b>
Beamte und Vertragsbedienstete mit Hilfs- oder angelernte Arbeitertätigkeit	8,76	-1,21	-2,83	0,25
Beamte und Vertragsbedienstete mit Facharbeiter- oder Meistertätigkeit	-1,02	1,97	2,39	2,98
Beamte und Vertragsbedienstete mit Hilfstätigkeit	26,85	4,88	6,43	8,27
Beamte und Vertragsbedienstete mit einfacher Tätigkeit	-1,71	3,34	2,53	1,42
Beamte und Vertragsbedienstete mit mittlerer Tätigkeit	3,29	3,97	2,12	2,75
Beamte und Vertragsbedienstete mit höherer Tätigkeit	2,91	2,99	2,04	2,66
Beamte und Vertragsbedienstete mit hochqualifizierter oder führender Tätigkeit	-2,12	-0,36	-0,25	2,84
<b>Insgesamt</b>	<b>0,11</b>	<b>1,45</b>	<b>2,55</b>	<b>3,20</b>
<b>Frauen</b>				
<b>Arbeiter</b>	<b>-0,88</b>	<b>-0,66</b>	<b>0,51</b>	<b>0,46</b>
Hilfsarbeiter außerhalb der Land- und Forstwirtschaft	-7,72	-2,25	-0,47	-2,14
Hilfsarbeiter in der Land- und Forstwirtschaft	(55,67)	(-11,47)	(-5,75)	(-5,73)
Angelernte Arbeiter	5,67	-0,21	1,42	2,15
Facharbeiter	5,76	1,20	0,23	3,72
Vorarbeiter oder Meister	.	.	.	.
<b>Angestellte</b>	<b>-5,02</b>	<b>-0,70</b>	<b>0,84</b>	<b>-0,27</b>
Angestellte mit Hilfs-, ungelernter oder angelernter Tätigkeit	-10,43	-1,27	-2,39	-6,72
Angestellte mit gelernter Tätigkeit	0,50	-1,57	3,22	3,47
Angestellte mit mittlerer Tätigkeit	-3,20	0,40	2,96	1,87
Angestellte mit höherer Tätigkeit	0,83	-0,54	-1,42	-2,96
Angestellte mit hochqualifizierter Tätigkeit	-15,88	-0,63	4,24	-2,88
Angestellte mit führender Tätigkeit	(23,67)	(1,03)	(6,03)	(6,16)
<b>Öffentlich Bedienstete</b>	<b>2,01</b>	<b>0,70</b>	<b>1,54</b>	<b>0,59</b>
Beamte und Vertragsbedienstete mit Hilfs- oder angelernte Arbeitertätigkeit	2,32	10,31	3,24	2,53
Beamte und Vertragsbedienstete mit Facharbeiter- oder Meistertätigkeit	.	.	.	.
Beamte und Vertragsbedienstete mit Hilfstätigkeit	-9,85	0,73	2,27	4,42
Beamte und Vertragsbedienstete mit einfacher Tätigkeit	-6,73	-1,77	-6,58	-3,95
Beamte und Vertragsbedienstete mit mittlerer Tätigkeit	2,96	3,97	2,83	2,41
Beamte und Vertragsbedienstete mit höherer Tätigkeit	0,40	0,80	2,74	0,71
Beamte und Vertragsbedienstete mit hochqualifizierter oder führender Tätigkeit	-3,64	-6,48	-10,78	-4,59
<b>Zusammen</b>	<b>-4,80</b>	<b>-0,53</b>	<b>1,04</b>	<b>0,00</b>



25%	50%	75%	Arithmetisches Mittel	Funktionen Stellung im Beruf
in %				
<b>Männer</b>				
<b>1,92</b>	<b>1,89</b>	<b>2,22</b>	<b>2,90</b>	<b>Arbeiter</b>
				Hilfsarbeiter außerhalb der Land- und Forstwirtschaft
-4,30	1,61	2,91	1,77	
13,63	-5,84	19,70	13,40	Hilfsarbeiter in der Land- und Forstwirtschaft
1,16	3,03	2,21	2,06	Angelernte Arbeiter
1,10	1,37	1,87	2,99	Facharbeiter
-1,18	-1,72	5,29	2,28	Vorarbeiter oder Meister
<b>2,33</b>	<b>1,63</b>	<b>3,05</b>	<b>5,79</b>	<b>Angestellte</b>
9,63	3,07	4,29	6,65	Angestellte mit Hilfs-, ungelerner oder angelernter Tätigkeit
7,08	3,47	3,33	7,28	Angestellte mit gelernter Tätigkeit
3,42	0,10	1,05	3,82	Angestellte mit mittlerer Tätigkeit
-0,51	1,55	3,29	2,38	Angestellte mit höherer Tätigkeit
3,31	4,11	6,77	10,47	Angestellte mit hochqualifizierter Tätigkeit
3,68	3,31	0,56	10,62	Angestellte mit führender Tätigkeit
<b>1,97</b>	<b>3,43</b>	<b>2,75</b>	<b>3,57</b>	<b>Öffentlich Bedienstete</b>
-0,93	-1,32	-0,71	-0,13	Beamte und Vertragsbedienstete mit Hilfs- oder angelernter Arbeitertätigkeit
-1,10	1,45	3,10	3,35	Beamte und Vertragsbedienstete mit Facharbeiter- oder Meistertätigkeit
22,95	10,13	6,92	12,61	Beamte und Vertragsbedienstete mit Hilfstätigkeit
17,95	6,45	2,44	5,37	Beamte und Vertragsbedienstete mit einfacher Tätigkeit
4,91	4,51	2,71	3,10	Beamte und Vertragsbedienstete mit mittlerer Tätigkeit
7,40	2,50	2,79	4,21	Beamte und Vertragsbedienstete mit höherer Tätigkeit
5,08	2,48	2,05	5,47	Beamte und Vertragsbedienstete mit hochqualifizierter oder führender Tätigkeit
<b>2,98</b>	<b>2,69</b>	<b>2,79</b>	<b>4,77</b>	<b>Zusammen</b>





# **Selbständig Erwerbstätige**

## **Überblick - Branchen**

# Erläuterungen

zu

## Kapitel 5.2 "Selbständig Erwerbstätige"

### (1) Einkommensbezieher und Datenquellen

#### zu Kapitel 5.2.1. "Branchen-Überblick"

"Ausschließlich selbständig Erwerbstätige"

Personen mit einer der folgenden Einkunftsart: Einkünfte aus Land- und Forstwirtschaft, Gewerbebetrieb, selbständiger Arbeit sowie Vermietung und Verpachtung

"Mischfälle"

Personen mit einer der 4 oben genannten Einkunftsarten, die zusätzlich aber noch Einkünfte aus nichtselbständiger Arbeit beziehen

Die Darstellung erfolgt für Steuer- und Nullfälle zusammen

Datenquellen: LStSt und Einkommensteuerstatistik (EStSt) 1996 und 1997 sowie Fortschreibung für 1998 und 1999 auf Basis der Volkswirtschaftlichen Gesamtrechnung

#### zu Kapitel 5.2.2. "Schwerpunktmäßige Einkunftsarten"

Selbständig Erwerbstätige mit schwerpunktmäßigen Jahreseinkünften aus Gewerbebetrieb, selbständiger Arbeit sowie Vermietung und Verpachtung; die Zuordnung zu den Schwerpunkten erfolgt nach der Höhe der betreffenden Einkünfte

Die Darstellung erfolgt für Steuer- und Nullfälle zusammen und Steuerfälle alleine

Datenquellen: LStSt und EStSt 1996 und 1997

### (2) Einkommensdefinitionen

#### zu Kapitel 5.2.1. "Branchen-Überblick"

Jahreseinkünfte der "ausschließlich selbständig Erwerbstätigen"

Summe der Einkünfte aus Land- und Forstwirtschaft, Gewerbebetrieb, selbständiger Arbeit sowie Vermietung und Verpachtung

Jahreseinkünfte der "Mischfälle"

Summe der Einkünfte aus Land- und Forstwirtschaft, Gewerbebetrieb, selbständiger Arbeit, Vermietung und Verpachtung sowie nichtselbständiger Arbeit

#### zu Kapitel 5.2.2. "Schwerpunktmäßige Einkunftsarten"

Schwerpunktmäßige Jahreseinkünfte

Summe der Einkünfte aus dem jeweiligen Schwerpunkt; Einkünfte aus Gewerbebetrieb, selbständiger Arbeit bzw. Vermietung und Verpachtung



**(3) Statistische Begriffe**

Aufgrund der großen Streuung der Einkommen der selbständig Erwerbstätigen und der relativ häufig vorkommenden negativen Einkünften (Verluste) können arithmetisches Mittel und Median relativ stark voneinander abweichen

**(4) Gliederungskriterien**

Branchen

Gliederung nach der ÖNACE

ÖNACE steht für die österreichische Version der "Statistischen Systematik der Wirtschaftszeige in der Europäischen Union"

## Tabellenverzeichnis

ZU

### Kapitel 5.2.1 "Branchen-Überblick"

	<b>Seiten</b>
Jahreseinkünfte der <b>selbständig Erwerbstätigen</b> nach Branchen 1996, 1997, 1998, 1999	286
Jahreseinkünfte der <b>weiblichen</b> selbständig Erwerbstätigen nach Branchen 1996, 1997, 1998, 1999	290
Jahreseinkünfte der <b>männlichen</b> selbständig Erwerbstätigen nach Branchen 1996, 1997, 1998, 1999	294



## Jahreseinkünfte der ausschließlich selbständig Erwerbstätigen nach Branchen

1996

ÖNACE Abschnitte, Unterabschnitte und Abteilungen		Selbständig Erwerbstätige - Frauen und Männer				
		Anzahl der Personen	25% verdiene weniger als ...	50% Schilling	75%	Arithme- tisches Mittel
<b>A</b>	<b>Land- und Forstwirtschaft</b>	<b>10.537</b>	<b>28.054</b>	<b>70.241</b>	<b>137.300</b>	<b>116.678</b>
01	Landwirtschaft, Jagd	9.488	28.997	69.908	132.832	109.142
02	Forstwirtschaft	1.049	14.200	79.096	178.151	184.842
<b>B</b>	<b>Fischerei und Fischzucht</b>	<b>60</b>	<b>37.802</b>	<b>103.662</b>	<b>168.703</b>	<b>151.706</b>
<b>C</b>	<b>Bergbau und Gewinnung von Steinen und Erden</b>	<b>142</b>	<b>11.456</b>	<b>202.997</b>	<b>467.760</b>	<b>380.541</b>
<b>CA</b>	<b>Kohlenbergbau, Gewinnung von Erdöl und Erdgas</b>	<b>1</b>	<b>124.493</b>	<b>124.493</b>	<b>124.493</b>	<b>124.493</b>
10	Kohlenbergbau, Torfgewinnung	1	124.493	124.493	124.493	124.493
11	Erdöl- und Erdgasbergbau, sowie damit verbundene Dienstleistungen	0	0	0	0	0
12	Bergbau auf Uran- und Thoriumerze	0	0	0	0	0
<b>CB</b>	<b>Erzbergbau, Gewinnung von Steinen und Erden, sonstiger Bergbau</b>	<b>141</b>	<b>11.456</b>	<b>208.674</b>	<b>467.760</b>	<b>382.357</b>
13	Erzbergbau	0	0	0	0	0
14	Gewinnung von Steinen und Erden, sonstiger Bergbau	141	11.456	208.674	467.760	382.357
<b>D</b>	<b>Sachgüterzeugung</b>	<b>16.308</b>	<b>14.140</b>	<b>126.779</b>	<b>311.019</b>	<b>213.661</b>
<b>DA</b>	<b>Herstellung v. Nahrungs- u. Genussmitteln u. Getränken; Tabakverarbeitung</b>	<b>3.314</b>	<b>21.914</b>	<b>169.533</b>	<b>384.913</b>	<b>241.977</b>
15	Herstellung von Nahrungs- und Genussmitteln und Getränken	3.312	21.899	169.352	384.926	241.964
16	Tabakverarbeitung	2	206.357	263.329	320.300	263.329
<b>DB</b>	<b>Herstellung von Textilien, Textilwaren und Bekleidung</b>	<b>1.671</b>	<b>21.108</b>	<b>84.606</b>	<b>190.877</b>	<b>186.434</b>
17	Herstellung von Textilien und Textilwaren (ohne Bekleidung)	583	34.651	139.171	362.874	317.156
18	Herstellung von Bekleidung	1.088	15.966	69.114	140.062	116.387
<b>DC</b>	<b>Ledererzeugung und -verarbeitung, Herstellung von Schuhen</b>	<b>359</b>	<b>37.901</b>	<b>111.705</b>	<b>217.719</b>	<b>161.099</b>
<b>DD</b>	<b>Be- und Verarbeitung von Holz (ohne Herstellung von Möbeln)</b>	<b>4.071</b>	<b>-25.791</b>	<b>97.417</b>	<b>231.300</b>	<b>111.815</b>
<b>DE</b>	<b>Herstellung und Verarbeitung von Papier und Pappe, Verlagswesen</b>	<b>757</b>	<b>23.208</b>	<b>144.565</b>	<b>355.111</b>	<b>298.278</b>
21	Herstellung und Verarbeitung von Papier und Pappe	52	19.931	157.178	562.991	398.198
22	Verlagswesen, Druckerei, Vervielfältigung	705	23.208	143.702	347.750	290.908
<b>DF</b>	<b>Kokerei, Mineralölverarbeitung</b>	<b>5</b>	<b>42.290</b>	<b>100.000</b>	<b>100.000</b>	<b>105.090</b>
<b>DG</b>	<b>Herstellung von Chemikalien und chemischen Erzeugnissen</b>	<b>118</b>	<b>1.974</b>	<b>127.606</b>	<b>397.220</b>	<b>362.076</b>
<b>DH</b>	<b>Herstellung von Gummi- und Kunststoffwaren</b>	<b>168</b>	<b>28.047</b>	<b>186.597</b>	<b>544.155</b>	<b>371.625</b>
<b>DI</b>	<b>Herstellung u. Bearbeitung v. Glas, Herstellung v. Waren aus Steinen u. Erden</b>	<b>665</b>	<b>10.091</b>	<b>98.058</b>	<b>290.953</b>	<b>212.670</b>
<b>DJ</b>	<b>Metallerzeugung und -bearbeitung, Herstellung von Metallerzeugnissen</b>	<b>1.795</b>	<b>52.262</b>	<b>179.264</b>	<b>426.025</b>	<b>329.339</b>
27	Metallerzeugung und -bearbeitung	26	-81.516	65.660	154.079	186.161
28	Herstellung von Metallerzeugnissen	1.769	55.003	181.602	428.430	331.443
<b>DK</b>	<b>Maschinenbau</b>	<b>544</b>	<b>59.340</b>	<b>204.998</b>	<b>475.509</b>	<b>397.002</b>
<b>DL</b>	<b>Herstellung von Büromaschinen, Datenverarbeitungsgeräten</b>	<b>737</b>	<b>56.260</b>	<b>190.000</b>	<b>468.025</b>	<b>348.808</b>
30	Herstellung von Büromaschinen, Datenverarbeitungsgeräten und -einrichtungen	41	28.058	92.332	461.272	628.915
31	Herstellung von Geräten der Elektrizitätserzeugung, -verteilung u.ä.	135	52.290	188.628	398.881	279.523
32	Rundfunk-, Fernseh- und Nachrichtentechnik	41	-32.246	65.523	177.334	-15.334
33	Medizin-, Mess-, Steuer- und Regelungstechnik, Optik	520	76.003	214.298	490.327	373.422
<b>DM</b>	<b>Fahrzeugbau</b>	<b>168</b>	<b>28.422</b>	<b>163.113</b>	<b>388.126</b>	<b>272.657</b>
34	Herstellung von Kraftwagen und Kraftwagenteilen	125	36.248	178.497	394.250	317.705
35	Sonstiger Fahrzeugbau	43	9.495	123.861	316.069	141.706
<b>DN</b>	<b>Herstellung von sonstigen Erzeugnissen; Rückgewinnung</b>	<b>1.936</b>	<b>7.792</b>	<b>115.514</b>	<b>257.343</b>	<b>142.044</b>
36	Herstellung von Möbeln, Schmuck, Musikinstrumenten, Sportgeräten, Spielwaren und sonstiger Erzeugnisse	1.829	7.500	115.416	252.956	139.867
37	Rückgewinnung (Recycling)	107	25.379	129.823	303.423	179.271
<b>E</b>	<b>Energie- und Wasserversorgung</b>	<b>76</b>	<b>11.854</b>	<b>179.870</b>	<b>844.644</b>	<b>946.070</b>
40	Energieversorgung	71	12.005	212.088	949.595	1.006.386
41	Wasserversorgung	5	-84.240	18.142	91.073	89.588
<b>F</b>	<b>Bauwesen</b>	<b>8.819</b>	<b>55.000</b>	<b>190.427</b>	<b>441.835</b>	<b>315.762</b>
<b>G</b>	<b>Handel; Instandhaltung und Reparaturen von Kfz und Gebrauchsgütern</b>	<b>39.335</b>	<b>15.368</b>	<b>114.869</b>	<b>293.478</b>	<b>221.026</b>
50	Kraftfahrzeughandel; Instandhaltung und Reparatur von Kfz; Tankstellen	4.610	41.712	170.447	373.619	269.607
51	Handelsvermittlung und Großhandel (ohne Handel mit Kraftfahrzeugen)	10.600	15.017	104.112	288.782	233.450
52	Einzelhandel (ohne Kfz, ohne Tankstellen); Reparatur von Gebrauchsgütern	24.125	12.013	109.547	278.823	206.284
<b>H</b>	<b>Beherbergungs- und Gaststättenwesen</b>	<b>25.022</b>	<b>-20.428</b>	<b>59.770</b>	<b>170.728</b>	<b>65.703</b>
<b>I</b>	<b>Verkehr und Nachrichtenübermittlung</b>	<b>6.858</b>	<b>36.070</b>	<b>107.384</b>	<b>222.108</b>	<b>156.763</b>
60	Landverkehr, Transport in Rohrfernleitungen	5.986	35.930	111.316	228.801	159.024
61	Schifffahrt	29	27.266	104.905	244.375	169.129
62	Flugverkehr	12	-10.891	68.780	167.911	52.308
63	Hilfs- und Nebentätigkeiten für den Verkehr; Reisebüros	718	33.758	87.403	162.661	140.555
64	Nachrichtenübermittlung	113	48.333	86.498	152.245	147.893
<b>J</b>	<b>Kredit- und Versicherungswesen</b>	<b>2.511</b>	<b>49.068</b>	<b>113.094</b>	<b>242.095</b>	<b>223.129</b>
65	Kreditwesen	138	70.825	159.170	298.438	320.900
66	Versicherungswesen	436	40.477	95.681	186.434	156.869
67	Mit dem Kredit- und Versicherungswesen verbundene Tätigkeiten	1.937	51.027	116.342	255.032	231.078
<b>K</b>	<b>Realitätenwesen, Unternehmensdienstleistungen</b>	<b>48.555</b>	<b>50.000</b>	<b>144.267</b>	<b>397.879</b>	<b>393.131</b>
70	Realitätenwesen	15.152	25.000	72.026	188.438	240.889
71	Vermietung beweglicher Sachen ohne Bedienungspersonal	561	-16.580	76.296	200.257	286.906
72	Datenverarbeitung und Datenbanken	3.013	61.399	154.261	348.514	264.377
73	Forschung und Entwicklung	669	57.099	113.000	231.162	208.377
74	Erbringung von unternehmensbezogenen Dienstleistungen	29.160	80.123	205.029	531.669	491.825
<b>L</b>	<b>Öffentliche Verwaltung, Landesverteidigung, Sozialversicherung</b>	<b>13</b>	<b>-5.855</b>	<b>49.896</b>	<b>87.019</b>	<b>53.386</b>
<b>M</b>	<b>Unterrichtswesen</b>	<b>2.606</b>	<b>48.734</b>	<b>103.665</b>	<b>220.186</b>	<b>223.205</b>
<b>N</b>	<b>Gesundheits-, Veterinär- und Sozialwesen</b>	<b>10.430</b>	<b>161.816</b>	<b>614.237</b>	<b>1.448.549</b>	<b>1.027.795</b>
<b>O</b>	<b>Erbringung von sonstigen öffentlichen und persönlichen Dienstleistungen</b>	<b>15.431</b>	<b>31.273</b>	<b>94.175</b>	<b>186.911</b>	<b>148.411</b>
90	Abwasser- und Abfallbeseitigung und sonstige Entsorgung	251	27.775	97.134	259.600	208.105
91	Interessenvertretungen, Vereine	26	5.322	73.579	131.800	1.712.349
92	Kultur, Sport und Unterhaltung	8.642	27.037	84.231	180.150	153.700
93	Erbringung von sonstigen Dienstleistungen	6.512	39.497	107.115	191.617	132.846
<b>P</b>	<b>Private Haushalte</b>	<b>8</b>	<b>36.748</b>	<b>101.185</b>	<b>156.224</b>	<b>96.972</b>
<b>Q</b>	<b>Exterritoriale Organisationen und Körperschaften</b>	<b>1</b>	<b>327.951</b>	<b>327.951</b>	<b>327.951</b>	<b>327.951</b>
Sonstige		45.686	18.565	94.125	251.481	270.265
<b>Insgesamt</b>		<b>232.398</b>	<b>27.091</b>	<b>111.287</b>	<b>293.325</b>	<b>278.128</b>



1997

Selbständig Erwerbstätige - Frauen und Männer					ÖNACE	
Anzahl der Personen	25%	50%	75%	Arithmetisches Mittel	Abschnitte, Unterabschnitte und Abteilungen	
	verdienen weniger als ... Schilling					
<b>11.292</b>	<b>26.480</b>	<b>69.323</b>	<b>136.284</b>	<b>115.671</b>	<b>Land- und Forstwirtschaft</b>	<b>A</b>
10.091	27.277	68.196	130.838	110.681	Landwirtschaft, Jagd	01
1.201	14.460	87.116	202.670	157.595	Forstwirtschaft	02
<b>58</b>	<b>33.245</b>	<b>103.713</b>	<b>174.025</b>	<b>149.329</b>	<b>Fischerei und Fischzucht</b>	<b>B</b>
<b>141</b>	<b>1.436</b>	<b>172.806</b>	<b>540.887</b>	<b>394.849</b>	<b>Bergbau und Gewinnung von Steinen und Erden</b>	<b>C</b>
<b>3</b>	<b>100.000</b>	<b>172.806</b>	<b>294.571</b>	<b>189.126</b>	<b>Kohlenbergbau, Gewinnung von Erdöl und Erdgas</b>	<b>CA</b>
2	100.000	136.403	172.806	136.403	Kohlenbergbau, Torfgewinnung	10
1	294.571	294.571	294.571	294.571	Erdöl- und Erdgasbergbau, sowie damit verbundene Dienstleistungen	11
0	0	0	0	0	Bergbau auf Uran- und Thoriumerze	12
<b>138</b>	<b>-5.609</b>	<b>174.553</b>	<b>543.611</b>	<b>399.321</b>	<b>Erzbergbau, Gewinnung von Steinen und Erden, sonstiger Bergbau</b>	<b>CB</b>
1	171.080	171.080	171.080	171.080	Erzbergbau	13
137	-5.609	178.026	543.611	400.987	Gewinnung von Steinen und Erden, sonstiger Bergbau	14
<b>17.539</b>	<b>8.853</b>	<b>120.000</b>	<b>299.184</b>	<b>198.874</b>	<b>Sachgütererzeugung</b>	<b>D</b>
<b>3.480</b>	<b>1.163</b>	<b>152.962</b>	<b>357.854</b>	<b>198.488</b>	<b>Herstellung v. Nahrungs- u. Genussmitteln u. Getränken; Tabakverarbeitung</b>	<b>DA</b>
3.478	978	152.858	357.778	198.371	Herstellung von Nahrungs- und Genussmitteln und Getränken	15
2	252.622	402.798	552.974	402.798	Tabakverarbeitung	16
<b>1.732</b>	<b>14.794</b>	<b>78.022</b>	<b>190.056</b>	<b>190.939</b>	<b>Herstellung von Textilien, Textilwaren und Bekleidung</b>	<b>DB</b>
600	40.143	148.630	350.833	338.247	Herstellung von Textilien und Textilwaren (ohne Bekleidung)	17
1.132	5.771	62.361	129.712	112.862	Herstellung von Bekleidung	18
<b>363</b>	<b>34.830</b>	<b>109.400</b>	<b>194.564</b>	<b>158.146</b>	<b>Ledererzeugung und -verarbeitung, Herstellung von Schuhen</b>	<b>DC</b>
<b>4.292</b>	<b>-25.662</b>	<b>96.896</b>	<b>219.839</b>	<b>100.369</b>	<b>Be- und Verarbeitung von Holz (ohne Herstellung von Möbeln)</b>	<b>DD</b>
<b>819</b>	<b>25.376</b>	<b>141.283</b>	<b>381.774</b>	<b>312.045</b>	<b>Herstellung und Verarbeitung von Papier und Pappe, Verlagswesen</b>	<b>DE</b>
50	41.026	207.008	775.441	485.752	Herstellung und Verarbeitung von Papier und Pappe	21
769	24.963	136.111	370.843	300.751	Verlagswesen, Druckerei, Vielfältigung	22
5	-10.310	16.910	380.880	149.754	<b>Kokerei, Mineralölverarbeitung</b>	<b>DF</b>
<b>141</b>	<b>-10.014</b>	<b>110.356</b>	<b>354.552</b>	<b>-71.767</b>	<b>Herstellung von Chemikalien und chemischen Erzeugnissen</b>	<b>DG</b>
<b>183</b>	<b>11.727</b>	<b>158.429</b>	<b>535.282</b>	<b>296.286</b>	<b>Herstellung von Gummi- und Kunststoffwaren</b>	<b>DH</b>
<b>690</b>	<b>8.653</b>	<b>102.053</b>	<b>279.196</b>	<b>199.536</b>	<b>Herstellung u. Bearbeitung v. Glas, Herstellung v. Waren aus Steinen u. Erden</b>	<b>DI</b>
<b>2.012</b>	<b>58.684</b>	<b>189.020</b>	<b>446.921</b>	<b>380.513</b>	<b>Metallerzeugung und -bearbeitung, Herstellung von Metallerzeugnissen</b>	<b>DJ</b>
21	-128.111	56.362	179.736	115.076	Metallerzeugung und -bearbeitung	27
1.991	59.287	190.166	450.166	383.312	Herstellung von Metallerzeugnissen	28
<b>608</b>	<b>40.361</b>	<b>201.426</b>	<b>436.454</b>	<b>232.278</b>	<b>Maschinenbau</b>	<b>DK</b>
<b>836</b>	<b>48.983</b>	<b>186.344</b>	<b>450.705</b>	<b>356.789</b>	<b>Herstellung von Büromaschinen, Datenverarbeitungsgeräten</b>	<b>DL</b>
47	9.693	145.531	302.761	645.207	Herstellung von Büromaschinen, Datenverarbeitungsgeräten und -einrichtungen	30
161	24.617	158.243	463.031	294.748	Herstellung von Geräten der Elektrizitätserzeugung, -verteilung u.ä.	31
44	-57.836	54.652	127.498	18.411	Rundfunk-, Fernseh- und Nachrichtentechnik	32
584	67.384	209.627	472.170	376.175	Medizin-, Mess-, Steuer- und Regelungstechnik, Optik	33
<b>184</b>	<b>1.242</b>	<b>155.388</b>	<b>333.459</b>	<b>297.752</b>	<b>Fahrzeugbau</b>	<b>DM</b>
133	45.870	182.128	377.737	362.156	Herstellung von Kraftwagen und Kraftwagenteilen	34
51	-77.634	94.657	235.678	129.798	Sonstiger Fahrzeugbau	35
<b>2.194</b>	<b>-1.135</b>	<b>101.139</b>	<b>241.487</b>	<b>127.825</b>	<b>Herstellung von sonstigen Erzeugnissen; Rückgewinnung</b>	<b>DN</b>
2.064	-4.996	98.843	232.081	115.399	Herstellung von Möbeln, Schmuck, Musikinstrumenten, Sportgeräten, Spielwaren und sonstigen Erzeugnissen	36
130	40.281	152.883	356.211	325.121	Rückgewinnung (Recycling)	37
<b>82</b>	<b>6.820</b>	<b>149.874</b>	<b>440.225</b>	<b>820.540</b>	<b>Energie- und Wasserversorgung</b>	<b>E</b>
76	6.085	140.790	442.381	868.577	Energieversorgung	40
6	113.278	236.052	249.565	212.070	Wasserversorgung	41
<b>9.776</b>	<b>50.142</b>	<b>184.543</b>	<b>424.695</b>	<b>309.427</b>	<b>Bauwesen</b>	<b>F</b>
<b>43.282</b>	<b>8.601</b>	<b>106.931</b>	<b>286.773</b>	<b>206.704</b>	<b>Handel; Instandhaltung und Reparaturen von Kfz und Gebrauchsgütern</b>	<b>G</b>
5.107	21.119	150.000	345.498	238.393	Kraftfahrzeughandel; Instandhaltung und Reparatur von Kfz; Tankstellen	50
11.892	13.030	102.164	298.550	223.002	Handelsvermittlung und Großhandel (ohne Handel mit Kraftfahrzeugen)	51
26.283	4.162	101.383	269.297	193.171	Einzelhandel (ohne Kfz, ohne Tankstellen); Reparatur von Gebrauchsgütern	52
<b>26.743</b>	<b>-28.373</b>	<b>54.631</b>	<b>161.047</b>	<b>62.345</b>	<b>Beherbergungs- und Gaststättenwesen</b>	<b>H</b>
<b>7.328</b>	<b>39.915</b>	<b>110.048</b>	<b>237.887</b>	<b>177.676</b>	<b>Verkehr und Nachrichtenübermittlung</b>	<b>I</b>
6.319	41.282	113.659	250.000	183.419	Landverkehr; Transport in Rohrfernleitungen	60
28	31.699	142.497	365.879	287.085	Schifffahrt	61
11	63.629	197.928	506.676	338.657	Flugverkehr	62
832	32.436	87.209	165.559	128.916	Hilfs- und Nebentätigkeiten für den Verkehr; Reisebüros	63
138	39.472	85.333	171.037	173.681	Nachrichtenübermittlung	64
<b>2.988</b>	<b>41.613</b>	<b>108.779</b>	<b>257.755</b>	<b>212.328</b>	<b>Kredit- und Versicherungswesen</b>	<b>J</b>
164	48.801	124.221	381.035	301.240	Kreditwesen	65
554	36.279	97.754	199.728	178.131	Versicherungswesen	66
2.270	43.815	112.152	262.162	214.250	Mit dem Kredit- und Versicherungswesen verbundene Tätigkeiten	67
<b>54.072</b>	<b>48.376</b>	<b>145.074</b>	<b>393.899</b>	<b>377.924</b>	<b>Realitätenwesen, Unternehmensdienstleistungen</b>	<b>K</b>
16.454	22.357	70.355	184.675	222.374	Realitätenwesen	70
631	-5.737	88.649	213.898	148.903	Vermietung beweglicher Sachen ohne Bedienungspersonal	71
3.633	64.840	166.678	372.488	285.328	Datenverarbeitung und Datenbanken	72
732	48.269	108.265	191.761	165.615	Forschung und Entwicklung	73
32.622	79.610	203.998	518.507	475.887	Erbringung von unternehmensbezogenen Dienstleistungen	74
<b>7</b>	<b>71.114</b>	<b>202.808</b>	<b>266.779</b>	<b>185.320</b>	<b>Öffentliche Verwaltung, Landesverteidigung, Sozialversicherung</b>	<b>L</b>
<b>2.919</b>	<b>43.628</b>	<b>104.664</b>	<b>230.531</b>	<b>203.235</b>	<b>Unterrichtswesen</b>	<b>M</b>
<b>11.707</b>	<b>169.963</b>	<b>647.923</b>	<b>1.576.151</b>	<b>1.118.713</b>	<b>Gesundheits-, Veterinär- und Sozialwesen</b>	<b>N</b>
<b>17.041</b>	<b>29.730</b>	<b>95.224</b>	<b>187.619</b>	<b>145.877</b>	<b>Erbringung von sonstigen öffentlichen und persönlichen Dienstleistungen</b>	<b>O</b>
283	22.082	108.058	264.949	236.931	Abwasser- und Abfallbeseitigung und sonstige Entsorgung	90
25	18.446	49.602	169.436	1.547.623	Interessenvertretungen, Vereine	91
9.607	24.447	85.396	183.157	149.593	Kultur, Sport und Unterhaltung	92
7.126	40.916	107.687	189.326	132.333	Erbringung von sonstigen Dienstleistungen	93
<b>9</b>	<b>93.811</b>	<b>120.000</b>	<b>127.325</b>	<b>87.828</b>	<b>Private Haushalte</b>	<b>P</b>
<b>1</b>	<b>339.293</b>	<b>339.293</b>	<b>339.293</b>	<b>339.293</b>	<b>Exterritoriale Organisationen und Körperschaften</b>	<b>Q</b>
33.071	15.728	90.374	244.800	276.527	Sonstige	
<b>238.056</b>	<b>24.565</b>	<b>110.334</b>	<b>294.606</b>	<b>278.336</b>	<b>Insgesamt</b>	



## Jahreseinkünfte der ausschließlich selbständig Erwerbstätigen nach Branchen - Schluss

1998

ÖNACE Abschnitte, Unterabschnitte und Abteilungen		Selbständig Erwerbstätige - Frauen und Männer				
		Anzahl der Personen	25% verdienen weniger als ...	50% Schilling	75%	Arithme- tisches Mittel
<b>A</b>	<b>Land- und Forstwirtschaft</b>	<b>11.292</b>	<b>27.403</b>	<b>71.739</b>	<b>141.033</b>	<b>119.702</b>
01	Landwirtschaft, Jagd	10.091	28.228	70.573	135.398	114.538
02	Forstwirtschaft	1.201	14.964	90.152	209.733	163.087
<b>B</b>	<b>Fischerei und Fischzucht</b>	<b>58</b>	<b>34.404</b>	<b>107.327</b>	<b>180.090</b>	<b>154.533</b>
<b>C</b>	<b>Bergbau und Gewinnung von Steinen und Erden</b>	<b>141</b>	<b>1.486</b>	<b>178.828</b>	<b>559.736</b>	<b>408.609</b>
<b>CA</b>	<b>Kohlenbergbau, Gewinnung von Erdöl und Erdgas</b>	<b>3</b>	<b>103.485</b>	<b>178.828</b>	<b>304.837</b>	<b>195.717</b>
10	Kohlenbergbau, Torfgewinnung	2	103.485	141.157	178.828	141.157
11	Erdöl- und Erdgasbergbau, sowie damit verbundene Dienstleistungen	1	304.837	304.837	304.837	304.837
12	Bergbau auf Uran- und Thoriumerze	0	0	0	0	0
<b>CB</b>	<b>Erzbergbau, Gewinnung von Steinen und Erden, sonstiger Bergbau</b>	<b>138</b>	<b>-5.414</b>	<b>180.636</b>	<b>562.555</b>	<b>413.237</b>
13	Erzbergbau	1	177.042	177.042	177.042	177.042
14	Gewinnung von Steinen und Erden, sonstiger Bergbau	137	-5.414	184.230	562.555	414.961
<b>D</b>	<b>Sachgütererzeugung</b>	<b>17.539</b>	<b>9.162</b>	<b>124.182</b>	<b>309.610</b>	<b>205.805</b>
<b>DA</b>	<b>Herstellung v. Nahrungs- u. Genussmitteln u. Getränken; Tabakverarbeitung</b>	<b>3.480</b>	<b>1.204</b>	<b>158.293</b>	<b>370.325</b>	<b>205.405</b>
15	Herstellung von Nahrungs- und Genussmitteln und Getränken	3.478	1.012	158.185	370.246	205.284
16	Tabakverarbeitung	2	261.426	416.835	572.245	416.835
<b>DB</b>	<b>Herstellung von Textilien, Textilwaren und Bekleidung</b>	<b>1.732</b>	<b>15.310</b>	<b>80.741</b>	<b>196.679</b>	<b>197.593</b>
17	Herstellung von Textilien und Textilwaren (ohne Bekleidung)	600	41.542	153.810	363.059	350.035
18	Herstellung von Bekleidung	1.132	5.972	64.534	134.232	116.795
<b>DC</b>	<b>Ledererzeugung und -verarbeitung, Herstellung von Schuhen</b>	<b>363</b>	<b>36.044</b>	<b>113.213</b>	<b>201.344</b>	<b>163.657</b>
<b>DD</b>	<b>Be- und Verarbeitung von Holz (ohne Herstellung von Möbeln)</b>	<b>4.292</b>	<b>-24.768</b>	<b>100.273</b>	<b>227.500</b>	<b>103.867</b>
<b>DE</b>	<b>Herstellung und Verarbeitung von Papier und Pappe, Verlagswesen</b>	<b>819</b>	<b>26.260</b>	<b>146.207</b>	<b>395.079</b>	<b>322.920</b>
21	Herstellung und Verarbeitung von Papier und Pappe	50	42.456	214.222	802.465	502.680
22	Verlagswesen, Druckerei, Vervielfältigung	769	25.833	140.854	383.767	311.232
<b>DF</b>	<b>Kokerei, Mineralölverarbeitung</b>	<b>5</b>	<b>-9.951</b>	<b>17.499</b>	<b>394.153</b>	<b>154.973</b>
<b>DG</b>	<b>Herstellung von Chemikalien und chemischen Erzeugnissen</b>	<b>141</b>	<b>-9.665</b>	<b>114.202</b>	<b>366.908</b>	<b>-69.266</b>
<b>DH</b>	<b>Herstellung von Gummi- und Kunststoffwaren</b>	<b>183</b>	<b>12.136</b>	<b>163.950</b>	<b>553.936</b>	<b>306.611</b>
<b>DI</b>	<b>Herstellung u. Bearbeitung v. Glas, Herstellung v. Waren aus Steinen u. Erden</b>	<b>690</b>	<b>8.955</b>	<b>105.609</b>	<b>288.926</b>	<b>206.490</b>
<b>DJ</b>	<b>Metallerzeugung und -bearbeitung, Herstellung von Metallerzeugnissen</b>	<b>2.012</b>	<b>60.729</b>	<b>195.607</b>	<b>462.496</b>	<b>393.774</b>
27	Metallerzeugung und -bearbeitung	21	-123.646	58.326	186.000	119.086
28	Herstellung von Metallerzeugnissen	1.991	61.353	196.814	465.854	396.670
<b>DK</b>	<b>Maschinenbau</b>	<b>608</b>	<b>41.768</b>	<b>208.446</b>	<b>451.664</b>	<b>240.373</b>
<b>DL</b>	<b>Herstellung von Büromaschinen, Datenverarbeitungsgeräten</b>	<b>836</b>	<b>50.690</b>	<b>192.838</b>	<b>466.412</b>	<b>369.223</b>
30	Herstellung von Büromaschinen, Datenverarbeitungsgeräten und -einrichtungen	47	10.031	150.603	313.312	667.692
31	Herstellung von Geräten der Elektrizitätserzeugung, -verteilung u.ä.	161	25.475	163.758	479.167	305.020
32	Rundfunk-, Fernseh- und Nachrichtentechnik	44	-55.820	56.557	131.941	19.053
33	Medizin-, Mess-, Steuer- und Regelungstechnik, Optik	584	69.732	216.932	488.625	389.284
<b>DM</b>	<b>Fahrzeugbau</b>	<b>184</b>	<b>1.285</b>	<b>160.803</b>	<b>345.080</b>	<b>308.128</b>
34	Herstellung von Kraftwagen und Kraftwagenteilen	133	47.469	188.475	390.901	374.777
35	Sonstiger Fahrzeugbau	51	-74.929	97.956	243.891	134.321
<b>DN</b>	<b>Herstellung von sonstigen Erzeugnissen; Rückgewinnung</b>	<b>2.194</b>	<b>-1.095</b>	<b>104.664</b>	<b>249.903</b>	<b>132.280</b>
36	Herstellung von Möbeln, Schmuck, Musikinstrumenten, Sportgeräten, Spielwaren und sonstigen Erzeugnissen	2.064	-4.822	102.288	240.169	119.421
37	Rückgewinnung (Recycling)	130	41.685	158.211	368.625	336.451
<b>E</b>	<b>Energie- und Wasserversorgung</b>	<b>82</b>	<b>7.058</b>	<b>155.097</b>	<b>455.567</b>	<b>849.135</b>
40	Energieversorgung	76	6.297	145.696	457.798	898.846
41	Wasserversorgung	6	117.226	244.278	258.262	219.460
<b>F</b>	<b>Bauwesen</b>	<b>9.776</b>	<b>51.889</b>	<b>190.974</b>	<b>439.495</b>	<b>320.210</b>
<b>G</b>	<b>Handel; Instandhaltung und Reparaturen von Kfz und Gebrauchsgütern</b>	<b>43.282</b>	<b>8.901</b>	<b>110.657</b>	<b>296.767</b>	<b>213.907</b>
50	Kraftfahrzeughandel; Instandhaltung und Reparatur von Kfz; Tankstellen	5.107	21.855	155.227	357.538	246.701
51	Handelsvermittlung und Großhandel (ohne Handel mit Kraftfahrzeugen)	11.892	13.484	105.724	308.954	230.773
52	Einzelhandel (ohne Kfz, ohne Tankstellen); Reparatur von Gebrauchsgütern	26.283	4.307	104.916	278.682	199.903
<b>H</b>	<b>Beherbergungs- und Gaststättenwesen</b>	<b>26.743</b>	<b>-27.384</b>	<b>56.535</b>	<b>166.659</b>	<b>64.518</b>
<b>I</b>	<b>Verkehr und Nachrichtenübermittlung</b>	<b>7.328</b>	<b>41.306</b>	<b>113.883</b>	<b>246.177</b>	<b>183.868</b>
60	Landverkehr; Transport in Rohrfernleitungen	6.319	42.721	117.620	258.712	189.811
61	Schifffahrt	28	32.804	147.463	378.630	297.090
62	Flugverkehr	11	65.846	204.826	524.333	350.459
63	Hilfs- und Nebentätigkeiten für den Verkehr; Reisebüros	832	33.566	90.248	171.329	133.409
64	Nachrichtenübermittlung	138	40.848	88.307	176.998	179.734
<b>J</b>	<b>Kredit- und Versicherungswesen</b>	<b>2.988</b>	<b>43.063</b>	<b>112.570</b>	<b>266.738</b>	<b>219.727</b>
65	Kreditwesen	164	50.502	128.550	394.314	311.738
66	Versicherungswesen	554	37.543	101.161	206.688	184.339
67	Mit dem Kredit- und Versicherungswesen verbundene Tätigkeiten	2.270	45.342	116.060	271.298	221.716
<b>K</b>	<b>Realitätenwesen, Unternehmensdienstleistungen</b>	<b>54.072</b>	<b>50.062</b>	<b>150.130</b>	<b>407.626</b>	<b>391.094</b>
70	Realitätenwesen	16.454	23.136	72.807	191.111	230.124
71	Vermietung beweglicher Sachen ohne Bedienungspersonal	631	-5.537	91.738	221.352	154.092
72	Datenverarbeitung und Datenbanken	3.633	67.100	172.487	385.469	295.271
73	Forschung und Entwicklung	732	49.951	112.038	198.444	171.387
74	Erbringung von unternehmensbezogenen Dienstleistungen	32.622	82.384	211.107	536.577	492.471
<b>L</b>	<b>Öffentliche Verwaltung, Landesverteidigung, Sozialversicherung</b>	<b>7</b>	<b>73.592</b>	<b>209.876</b>	<b>276.076</b>	<b>191.778</b>
<b>M</b>	<b>Unterrichtswesen</b>	<b>2.919</b>	<b>45.148</b>	<b>108.311</b>	<b>238.565</b>	<b>210.318</b>
<b>N</b>	<b>Gesundheits-, Veterinär- und Sozialwesen</b>	<b>11.707</b>	<b>175.886</b>	<b>670.503</b>	<b>1.631.079</b>	<b>1.157.699</b>
<b>O</b>	<b>Erbringung von sonstigen öffentlichen und persönlichen Dienstleistungen</b>	<b>17.041</b>	<b>30.766</b>	<b>98.542</b>	<b>194.157</b>	<b>150.961</b>
90	Abwasser- und Abfallbeseitigung und sonstige Entsorgung	283	22.852	111.824	274.182	245.188
91	Interessenvertretungen, Vereine	25	19.089	51.331	175.341	1.601.556
92	Kultur, Sport und Unterhaltung	9.607	25.299	88.372	189.540	154.806
93	Erbringung von sonstigen Dienstleistungen	7.126	42.342	111.440	195.924	136.945
<b>P</b>	<b>Private Haushalte</b>	<b>9</b>	<b>97.080</b>	<b>124.182</b>	<b>131.762</b>	<b>90.889</b>
<b>Q</b>	<b>Exterritoriale Organisationen und Körperschaften</b>	<b>1</b>	<b>351.117</b>	<b>351.117</b>	<b>351.117</b>	<b>351.117</b>
Sonstige		33.071	16.276	93.523	253.331	286.164
<b>Insgesamt</b>		<b>238.056</b>	<b>25.421</b>	<b>114.179</b>	<b>304.873</b>	<b>288.036</b>



1999

Selbständig Erwerbstätige - Frauen und Männer					ÖNACE	
Anzahl der Personen	25%	50%	75%	Arithmetisches Mittel	Abschnitte, Unterabschnitte und Abteilungen	
	verdienen weniger als ... Schilling					
<b>11.292</b>	<b>28.743</b>	<b>75.248</b>	<b>147.933</b>	<b>125.558</b>	<b>Land- und Forstwirtschaft</b>	<b>A</b>
10.091	29.608	74.025	142.021	120.141	Landwirtschaft, Jagd	01
1.201	15.696	94.562	219.993	171.065	Forstwirtschaft	02
<b>58</b>	<b>36.087</b>	<b>112.578</b>	<b>188.900</b>	<b>162.093</b>	<b>Fischerei und Fischzucht</b>	<b>B</b>
<b>141</b>	<b>1.559</b>	<b>187.576</b>	<b>587.119</b>	<b>428.598</b>	<b>Bergbau und Gewinnung von Steinen und Erden</b>	<b>C</b>
3	108.547	187.576	319.749	205.291	Kohlenbergbau, Gewinnung von Erdöl und Erdgas	CA
2	108.547	148.062	187.576	148.062	Kohlenbergbau, Torfgewinnung	10
1	319.749	319.749	319.749	319.749	Erdöl- und Erdgasbergbau, sowie damit verbundene Dienstleistungen	11
0	0	0	0	0	Bergbau auf Uran- und Thoriumerze	12
<b>138</b>	<b>-5.149</b>	<b>189.473</b>	<b>590.076</b>	<b>433.453</b>	<b>Erzbergbau, Gewinnung von Steinen und Erden, sonstiger Bergbau</b>	<b>CB</b>
1	185.703	185.703	185.703	185.703	Erzbergbau	13
137	-5.149	193.243	590.076	435.261	Gewinnung von Steinen und Erden, sonstiger Bergbau	14
<b>17.539</b>	<b>9.610</b>	<b>130.257</b>	<b>324.756</b>	<b>215.873</b>	<b>Sachgütererzeugung</b>	<b>D</b>
<b>3.480</b>	<b>1.262</b>	<b>166.036</b>	<b>388.441</b>	<b>215.454</b>	<b>Herstellung v. Nahrungs- u. Genussmitteln u. Getränken; Tabakverarbeitung</b>	<b>DA</b>
3.478	1.062	165.923	388.359	215.327	Herstellung von Nahrungs- und Genussmitteln und Getränken	15
2	274.215	437.227	600.239	437.227	Tabakverarbeitung	16
<b>1.732</b>	<b>16.059</b>	<b>84.691</b>	<b>206.301</b>	<b>207.259</b>	<b>Herstellung von Textilien, Textilwaren und Bekleidung</b>	<b>DB</b>
600	43.574	161.334	380.820	367.158	Herstellung von Textilien und Textilwaren (ohne Bekleidung)	17
1.132	6.264	67.691	140.799	122.509	Herstellung von Bekleidung	18
<b>363</b>	<b>37.807</b>	<b>118.751</b>	<b>211.194</b>	<b>171.663</b>	<b>Ledererzeugung und -verarbeitung, Herstellung von Schuhen</b>	<b>DC</b>
<b>4.292</b>	<b>-23.556</b>	<b>105.178</b>	<b>238.630</b>	<b>108.948</b>	<b>Be- und Verarbeitung von Holz (ohne Herstellung von Möbeln)</b>	<b>DD</b>
<b>819</b>	<b>27.545</b>	<b>153.359</b>	<b>414.406</b>	<b>338.717</b>	<b>Herstellung und Verarbeitung von Papier und Pappe, Verlagswesen</b>	<b>DE</b>
50	44.533	224.702	841.721	527.271	Herstellung und Verarbeitung von Papier und Pappe	21
769	27.097	147.745	402.540	326.457	Verlagswesen, Druckerei, Vervielfältigung	22
5	-9.464	18.355	413.435	162.554	<b>Kokerei, Mineralölverarbeitung</b>	<b>DF</b>
<b>141</b>	<b>-9.192</b>	<b>119.789</b>	<b>384.857</b>	<b>-65.877</b>	<b>Herstellung von Chemikalien und chemischen Erzeugnissen</b>	<b>DG</b>
<b>183</b>	<b>12.729</b>	<b>171.971</b>	<b>581.035</b>	<b>321.611</b>	<b>Herstellung von Gummi- und Kunststoffwaren</b>	<b>DH</b>
<b>690</b>	<b>9.393</b>	<b>110.776</b>	<b>303.060</b>	<b>216.591</b>	<b>Herstellung u. Bearbeitung v. Glas, Herstellung v. Waren aus Steinen u. Erden</b>	<b>DI</b>
<b>2.012</b>	<b>63.700</b>	<b>205.176</b>	<b>485.121</b>	<b>413.037</b>	<b>Metallerzeugung und -bearbeitung, Herstellung von Metallerzeugnissen</b>	<b>DJ</b>
21	-117.598	61.179	195.099	124.912	Metallerzeugung und -bearbeitung	27
1.991	64.354	206.442	488.644	416.075	Herstellung von Metallerzeugnissen	28
<b>608</b>	<b>43.811</b>	<b>218.643</b>	<b>473.759</b>	<b>252.132</b>	<b>Maschinenbau</b>	<b>DK</b>
<b>836</b>	<b>53.170</b>	<b>202.272</b>	<b>489.229</b>	<b>387.285</b>	<b>Herstellung von Büromaschinen, Datenverarbeitungsgeräten</b>	<b>DL</b>
47	10.521	157.970	328.639	700.355	Herstellung von Büromaschinen, Datenverarbeitungsgeräten und -einrichtungen	30
161	26.721	171.769	502.608	319.941	Herstellung von Geräten der Elektrizitätserzeugung, -verteilung u.ä.	31
44	-53.090	59.323	138.396	19.985	Rundfunk-, Fernseh- und Nachrichtentechnik	32
584	73.144	227.545	512.528	408.328	Medizin-, Mess-, Steuer- und Regelungstechnik, Optik	33
<b>184</b>	<b>1.348</b>	<b>168.670</b>	<b>361.961</b>	<b>323.202</b>	<b>Fahrzeugbau</b>	<b>DM</b>
133	49.791	197.695	410.024	393.111	Herstellung von Kraftwagen und Kraftwagenteilen	34
51	-71.263	102.748	255.822	140.892	Sonstiger Fahrzeugbau	35
<b>2.194</b>	<b>-1.042</b>	<b>109.784</b>	<b>262.128</b>	<b>138.751</b>	<b>Herstellung von sonstigen Erzeugnissen; Rückgewinnung</b>	<b>DN</b>
2.064	-4.586	107.292	251.918	125.263	Herstellung von Möbeln, Schmuck, Musikinstrumenten, Sportgeräten, Spielwaren und sonstiger Erzeugnissen	36
130	43.724	165.951	386.658	352.910	Rückgewinnung (Recycling)	37
<b>82</b>	<b>7.403</b>	<b>162.684</b>	<b>477.853</b>	<b>890.675</b>	<b>Energie- und Wasserversorgung</b>	<b>E</b>
76	6.605	152.824	480.193	942.818	Energieversorgung	40
6	122.960	256.228	270.896	230.196	Wasserversorgung	41
<b>9.776</b>	<b>54.428</b>	<b>200.317</b>	<b>460.995</b>	<b>335.875</b>	<b>Bauwesen</b>	<b>F</b>
<b>43.282</b>	<b>9.336</b>	<b>116.071</b>	<b>311.285</b>	<b>224.372</b>	<b>Handel; Instandhaltung und Reparaturen von Kfz und Gebrauchsgütern</b>	<b>G</b>
5.107	22.924	162.821	375.029	258.769	Kraftfahrzeughandel; Instandhaltung und Reparatur von Kfz; Tankstellen	50
11.892	14.144	110.896	324.068	242.063	Handelsvermittlung und Großhandel (ohne Handel mit Kraftfahrzeugen)	51
26.283	4.518	110.049	292.315	209.682	Einzelhandel (ohne Kfz, ohne Tankstellen); Reparatur von Gebrauchsgütern	52
<b>26.743</b>	<b>-26.045</b>	<b>59.301</b>	<b>174.812</b>	<b>67.674</b>	<b>Beherbungs- und Gaststättenwesen</b>	<b>H</b>
<b>7.328</b>	<b>43.327</b>	<b>119.454</b>	<b>258.220</b>	<b>192.863</b>	<b>Verkehr und Nachrichtenübermittlung</b>	<b>I</b>
6.319	44.811	123.374	271.369	199.097	Landverkehr; Transport in Rohrfernleitungen	60
28	34.408	154.677	397.152	311.623	Schifffahrt	61
11	69.068	214.846	549.984	367.603	Flugverkehr	62
832	35.208	94.663	179.710	139.935	Hilfs- und Nebentätigkeiten für den Verkehr; Reisebüros	63
138	42.846	92.627	185.656	188.526	Nachrichtenübermittlung	64
<b>2.988</b>	<b>45.170</b>	<b>118.077</b>	<b>279.786</b>	<b>230.477</b>	<b>Kredit- und Versicherungswesen</b>	<b>J</b>
164	52.972	134.839	413.604	326.988	Kreditwesen	65
554	39.380	106.109	216.800	193.357	Versicherungswesen	66
2.270	47.560	121.738	284.570	232.563	Mit dem Kredit- und Versicherungswesen verbundene Tätigkeiten	67
<b>54.072</b>	<b>52.511</b>	<b>157.474</b>	<b>427.567</b>	<b>410.227</b>	<b>Realitätenwesen, Unternehmensdienstleistungen</b>	<b>K</b>
16.454	24.268	76.369	200.460	241.381	Realitätenwesen	70
631	-5.266	96.226	232.181	161.630	Vermietung beweglicher Sachen ohne Bedienungspersonal	71
3.633	70.382	180.925	404.326	309.716	Datenverarbeitung und Datenbanken	72
732	52.395	117.519	208.152	179.771	Forschung und Entwicklung	73
32.622	86.415	221.435	562.826	516.563	Erbringung von unternehmensbezogenen Dienstleistungen	74
<b>7</b>	<b>77.192</b>	<b>220.143</b>	<b>289.582</b>	<b>201.160</b>	<b>Öffentliche Verwaltung, Landesverteidigung, Sozialversicherung</b>	<b>L</b>
<b>2.919</b>	<b>47.357</b>	<b>113.610</b>	<b>250.235</b>	<b>220.606</b>	<b>Unterrichtswesen</b>	<b>M</b>
<b>11.707</b>	<b>184.490</b>	<b>703.304</b>	<b>1.710.871</b>	<b>1.214.334</b>	<b>Gesundheits-, Veterinär- und Sozialwesen</b>	<b>N</b>
<b>17.041</b>	<b>32.271</b>	<b>103.363</b>	<b>203.656</b>	<b>158.346</b>	<b>Erbringung von sonstigen öffentlichen und persönlichen Dienstleistungen</b>	<b>O</b>
283	23.969	117.294	287.595	257.182	Abwasser- und Abfallbeseitigung und sonstige Entsorgung	90
25	20.023	53.842	183.918	1.679.905	Interessenvertretungen, Vereine	91
9.607	26.537	92.695	198.812	162.379	Kultur, Sport und Unterhaltung	92
7.126	44.413	116.891	205.508	143.644	Erbringung von sonstigen Dienstleistungen	93
<b>9</b>	<b>101.829</b>	<b>130.257</b>	<b>138.208</b>	<b>95.335</b>	<b>Private Haushalte</b>	<b>P</b>
<b>1</b>	<b>368.294</b>	<b>368.294</b>	<b>368.294</b>	<b>368.294</b>	<b>Exterritoriale Organisationen und Körperschaften</b>	<b>Q</b>
33.071	17.072	98.099	265.724	300.163	Sonstige	
<b>238.056</b>	<b>26.665</b>	<b>119.765</b>	<b>319.787</b>	<b>302.127</b>	<b>Insgesamt</b>	



## Jahreseinkünfte der weiblichen ausschließlich selbständig Erwerbstätigen nach Branchen

1996

ÖNACE Abschnitte, Unterabschnitte und Abteilungen		Selbständig Erwerbstätige - Frauen				
		Anzahl der Personen	25% verdienen weniger als ... Schilling	50%	75%	Arithme- tisches Mittel
<b>A</b>	<b>Land- und Forstwirtschaft</b>	<b>2.936</b>	<b>30.942</b>	<b>69.232</b>	<b>121.179</b>	<b>107.500</b>
01	Landwirtschaft, Jagd	2.822	31.181	69.232	120.000	103.478
02	Forstwirtschaft	114	21.391	68.946	181.928	207.058
<b>B</b>	<b>Fischerei und Fischzucht</b>	<b>8</b>	<b>-22.940</b>	<b>64.622</b>	<b>115.178</b>	<b>46.856</b>
<b>C</b>	<b>Bergbau und Gewinnung von Steinen und Erden</b>	<b>27</b>	<b>-118.160</b>	<b>72.287</b>	<b>438.444</b>	<b>152.808</b>
<b>CA</b>	<b>Kohlenbergbau, Gewinnung von Erdöl und Erdgas</b>	<b>0</b>	<b>0</b>	<b>0</b>	<b>0</b>	<b>0</b>
10	Kohlenbergbau, Torfgewinnung	0	0	0	0	0
11	Erdöl- und Erdgasbergbau, sowie damit verbundene Dienstleistungen	0	0	0	0	0
12	Bergbau auf Uran- und Thoriumerze	0	0	0	0	0
<b>CB</b>	<b>Erzbergbau, Gewinnung von Steinen und Erden, sonstiger Bergbau</b>	<b>27</b>	<b>-118.160</b>	<b>72.287</b>	<b>438.444</b>	<b>152.808</b>
13	Erzbergbau	0	0	0	0	0
14	Gewinnung von Steinen und Erden, sonstiger Bergbau	27	-118.160	72.287	438.444	152.808
<b>D</b>	<b>Sachgütererzeugung</b>	<b>2.180</b>	<b>5.758</b>	<b>71.611</b>	<b>164.795</b>	<b>110.658</b>
<b>DA</b>	<b>Herstellung v. Nahrungs- u. Genussmitteln u. Getränken; Tabakverarbeitung</b>	<b>349</b>	<b>8.072</b>	<b>106.735</b>	<b>252.761</b>	<b>146.682</b>
15	Herstellung von Nahrungs- und Genussmitteln und Getränken	348	6.444	106.175	252.201	146.184
16	Tabakverarbeitung	1	320.300	320.300	320.300	320.300
<b>DB</b>	<b>Herstellung von Textilien, Textilwaren und Bekleidung</b>	<b>853</b>	<b>11.011</b>	<b>60.000</b>	<b>125.662</b>	<b>84.321</b>
17	Herstellung von Textilien und Textilwaren (ohne Bekleidung)	172	24.877	81.111	173.817	202.517
18	Herstellung von Bekleidung	681	7.112	55.642	114.808	54.468
<b>DC</b>	<b>Ledererzeugung und -verarbeitung, Herstellung von Schuhen</b>	<b>39</b>	<b>-5.952</b>	<b>83.946</b>	<b>139.417</b>	<b>48.485</b>
<b>DD</b>	<b>Be- und Verarbeitung von Holz (ohne Herstellung von Möbeln)</b>	<b>188</b>	<b>-25.698</b>	<b>71.192</b>	<b>199.492</b>	<b>87.470</b>
<b>DE</b>	<b>Herstellung und Verarbeitung von Papier und Pappe, Verlagswesen</b>	<b>159</b>	<b>2.109</b>	<b>68.260</b>	<b>229.110</b>	<b>111.980</b>
21	Herstellung und Verarbeitung von Papier und Pappe	21	9.870	116.462	429.931	271.235
22	Verlagswesen, Druckerei, Vervielfältigung	138	2.109	66.683	218.118	87.745
<b>DF</b>	<b>Kokerei, Mineralölverarbeitung</b>	<b>1</b>	<b>100.000</b>	<b>100.000</b>	<b>100.000</b>	<b>100.000</b>
<b>DG</b>	<b>Herstellung von Chemikalien und chemischen Erzeugnissen</b>	<b>34</b>	<b>-6.424</b>	<b>103.547</b>	<b>304.161</b>	<b>118.070</b>
<b>DH</b>	<b>Herstellung von Gummi- und Kunststoffwaren</b>	<b>22</b>	<b>53.828</b>	<b>143.774</b>	<b>334.472</b>	<b>236.896</b>
<b>DI</b>	<b>Herstellung u. Bearbeitung v. Glas, Herstellung v. Waren aus Steinen u. Erden</b>	<b>190</b>	<b>5.353</b>	<b>50.086</b>	<b>112.667</b>	<b>67.736</b>
<b>DJ</b>	<b>Metallerzeugung und -bearbeitung, Herstellung von Metallerzeugnissen</b>	<b>59</b>	<b>42.462</b>	<b>121.662</b>	<b>289.986</b>	<b>569.626</b>
27	Metallerzeugung und -bearbeitung	4	-51.755	38.477	75.624	11.934
28	Herstellung von Metallerzeugnissen	55	44.694	124.095	339.071	610.185
<b>DK</b>	<b>Maschinenbau</b>	<b>31</b>	<b>39.384</b>	<b>101.500</b>	<b>266.920</b>	<b>104.643</b>
<b>DL</b>	<b>Herstellung von Büromaschinen, Datenverarbeitungsgeräten</b>	<b>75</b>	<b>29.700</b>	<b>125.157</b>	<b>254.095</b>	<b>195.821</b>
30	Herstellung von Büromaschinen, Datenverarbeitungsgeräten und -einrichtungen	2	-521.459	-347.571	-173.686	-347.572
31	Herstellung von Geräten der Elektrizitätserzeugung, -verteilung u.ä.	13	35.992	107.637	169.320	126.208
32	Rundfunk-, Fernseh- und Nachrichtentechnik	2	65.523	121.429	177.334	121.429
33	Medizin-, Mess-, Steuer- und Regelungstechnik, Optik	58	34.601	128.248	308.868	232.727
<b>DM</b>	<b>Fahrzeugbau</b>	<b>6</b>	<b>81.367</b>	<b>121.927</b>	<b>228.607</b>	<b>201.532</b>
34	Herstellung von Kraftwagen und Kraftwagenteilen	6	81.367	121.927	228.607	201.532
35	Sonstiger Fahrzeugbau	0	0	0	0	0
<b>DN</b>	<b>Herstellung von sonstigen Erzeugnissen; Rückgewinnung</b>	<b>174</b>	<b>242</b>	<b>68.002</b>	<b>161.183</b>	<b>40.416</b>
36	Herstellung von Möbeln, Schmuck, Musikinstrumenten, Sportgeräten, Spielwaren und sonstiger Erzeugnissen	163	-7.030	66.248	158.934	34.284
37	Rückgewinnung (Recycling)	11	37.272	81.536	247.489	131.294
<b>E</b>	<b>Energie- und Wasserversorgung</b>	<b>11</b>	<b>74.819</b>	<b>146.198</b>	<b>436.356</b>	<b>299.351</b>
40	Energieversorgung	11	74.819	146.198	436.356	299.351
41	Wasserversorgung	0	0	0	0	0
<b>F</b>	<b>Bauwesen</b>	<b>287</b>	<b>639</b>	<b>107.773</b>	<b>268.624</b>	<b>207.067</b>
<b>G</b>	<b>Handel; Instandhaltung und Reparaturen von Kfz und Gebrauchsgütern</b>	<b>13.349</b>	<b>8.458</b>	<b>84.164</b>	<b>218.846</b>	<b>165.225</b>
50	Kraftfahrzeughandel; Instandhaltung und Reparatur von Kfz; Tankstellen	490	11.311	118.715	274.451	161.714
51	Handelsvermittlung und Großhandel (ohne Handel mit Kraftfahrzeugen)	3.012	10.488	53.063	143.684	130.240
52	Einzelhandel (ohne Kfz, ohne Tankstellen); Reparatur von Gebrauchsgütern	9.847	6.644	95.511	238.545	176.101
<b>H</b>	<b>Beherbergungs- und Gaststättenwesen</b>	<b>12.108</b>	<b>-6.989</b>	<b>49.312</b>	<b>131.170</b>	<b>56.568</b>
<b>I</b>	<b>Verkehr und Nachrichtenübermittlung</b>	<b>1.201</b>	<b>32.665</b>	<b>89.307</b>	<b>161.661</b>	<b>122.284</b>
60	Landverkehr; Transport in Rohrfernleitungen	827	30.097	97.873	190.000	127.296
61	Schifffahrt	4	40.143	119.752	192.074	116.108
62	Flugverkehr	2	75.115	221.376	367.635	221.375
63	Hilfs- und Nebentätigkeiten für den Verkehr; Reisebüros	327	33.071	72.007	128.311	106.513
64	Nachrichtenübermittlung	41	45.819	86.147	124.407	142.765
<b>J</b>	<b>Kredit- und Versicherungswesen</b>	<b>993</b>	<b>42.175</b>	<b>85.175</b>	<b>156.000</b>	<b>132.570</b>
65	Kreditwesen	60	58.681	121.193	258.004	187.182
66	Versicherungswesen	206	34.652	75.928	122.587	109.240
67	Mit dem Kredit- und Versicherungswesen verbundene Tätigkeiten	727	43.545	86.381	158.465	134.674
<b>K</b>	<b>Realitätenwesen, Unternehmensdienstleistungen</b>	<b>17.038</b>	<b>33.260</b>	<b>86.137</b>	<b>199.056</b>	<b>186.862</b>
70	Realitätenwesen	9.615	26.371	65.387	148.913	157.659
71	Vermietung beweglicher Sachen ohne Bedienungspersonal	178	-15.511	59.150	170.194	176.875
72	Datenverarbeitung und Datenbanken	409	41.432	100.813	244.833	208.682
73	Forschung und Entwicklung	258	52.146	95.785	183.365	149.114
74	Erbringung von unternehmensbezogenen Dienstleistungen	6.578	52.650	125.887	266.049	229.941
<b>L</b>	<b>Öffentliche Verwaltung, Landesverteidigung, Sozialversicherung</b>	<b>6</b>	<b>-5.855</b>	<b>76.899</b>	<b>92.850</b>	<b>57.169</b>
<b>M</b>	<b>Unterrichtswesen</b>	<b>1.283</b>	<b>42.592</b>	<b>87.310</b>	<b>156.916</b>	<b>142.252</b>
<b>N</b>	<b>Gesundheits-, Veterinär- und Sozialwesen</b>	<b>4.033</b>	<b>85.265</b>	<b>262.855</b>	<b>770.932</b>	<b>580.529</b>
<b>O</b>	<b>Erbringung von sonstigen öffentlichen und persönlichen Dienstleistungen</b>	<b>7.229</b>	<b>28.083</b>	<b>88.870</b>	<b>168.022</b>	<b>116.621</b>
90	Abwasser- und Abfallbeseitigung und sonstige Entsorgung	23	-17.577	100.000	241.488	347.946
91	Interessenvertretungen, Vereine	6	51.503	109.550	131.800	99.731
92	Kultur, Sport und Unterhaltung	2.558	20.614	71.596	154.641	121.298
93	Erbringung von sonstigen Dienstleistungen	4.642	34.451	98.774	174.000	112.919
<b>P</b>	<b>Private Haushalte</b>	<b>7</b>	<b>4.483</b>	<b>85.218</b>	<b>140.137</b>	<b>63.389</b>
<b>Q</b>	<b>Exterritoriale Organisationen und Körperschaften</b>	<b>1</b>	<b>327.951</b>	<b>327.951</b>	<b>327.951</b>	<b>327.951</b>
Sonstige		19.561	15.425	70.438	172.732	195.861
<b>Zusammen</b>		<b>82.258</b>	<b>19.730</b>	<b>79.249</b>	<b>186.668</b>	<b>172.336</b>



1997

Selbständig Erwerbstätige - Frauen					ÖNACE	
Anzahl der Personen	25%	50%	75%	Arithmetisches Mittel	Abschnitte, Unterabschnitte und Abteilungen	
	verdienen weniger als ... Schilling					
<b>3.152</b>	<b>29.861</b>	<b>68.446</b>	<b>121.113</b>	<b>104.220</b>	<b>Land- und Forstwirtschaft</b>	<b>A</b>
3.014	29.865	67.939	118.664	99.054	Landwirtschaft, Jagd	01
138	28.755	91.010	258.397	217.050	Forstwirtschaft	02
<b>9</b>	<b>-18.159</b>	<b>70.243</b>	<b>99.972</b>	<b>40.508</b>	<b>Fischerei und Fischzucht</b>	<b>B</b>
<b>25</b>	<b>19.716</b>	<b>89.373</b>	<b>190.254</b>	<b>47.395</b>	<b>Bergbau und Gewinnung von Steinen und Erden</b>	<b>C</b>
0	0	0	0	0	Kohlenbergbau, Gewinnung von Erdöl und Erdgas	CA
0	0	0	0	0	Kohlenbergbau, Torfgewinnung	10
0	0	0	0	0	Erdöl- und Erdgasbergbau, sowie damit verbundene Dienstleistungen	11
0	0	0	0	0	Bergbau auf Uran- und Thoriumerze	12
25	19.716	89.373	190.254	47.395	Erzbergbau, Gewinnung von Steinen und Erden, sonstiger Bergbau	CB
1	171.080	171.080	171.080	171.080	Erzbergbau	13
24	-101.320	87.307	289.342	42.241	Gewinnung von Steinen und Erden, sonstiger Bergbau	14
<b>2.351</b>	<b>1.290</b>	<b>65.343</b>	<b>157.944</b>	<b>97.185</b>	<b>Sachgütererzeugung</b>	<b>D</b>
<b>380</b>	<b>-14.402</b>	<b>99.768</b>	<b>239.626</b>	<b>138.811</b>	<b>Herstellung v. Nahrungs- u. Genussmitteln u. Getränken; Tabakverarbeitung</b>	<b>DA</b>
379	-14.613	99.629	237.604	137.718	Herstellung von Nahrungs- und Genussmitteln und Getränken	15
1	552.974	552.974	552.974	552.974	Tabakverarbeitung	16
<b>891</b>	<b>5.609</b>	<b>56.108</b>	<b>117.181</b>	<b>98.231</b>	<b>Herstellung von Textilien, Textilwaren und Bekleidung</b>	<b>DB</b>
179	23.581	85.279	217.084	275.534	Herstellung von Textilien und Textilwaren (ohne Bekleidung)	17
712	3.557	51.147	104.302	53.656	Herstellung von Bekleidung	18
<b>39</b>	<b>-7.638</b>	<b>72.734</b>	<b>178.186</b>	<b>96.667</b>	<b>Ledererzeugung und -verarbeitung, Herstellung von Schuhen</b>	<b>DC</b>
<b>207</b>	<b>-5.580</b>	<b>66.031</b>	<b>179.907</b>	<b>150.531</b>	<b>Be- und Verarbeitung von Holz (ohne Herstellung von Möbeln)</b>	<b>DD</b>
<b>179</b>	<b>-7.795</b>	<b>84.638</b>	<b>223.820</b>	<b>123.701</b>	<b>Herstellung und Verarbeitung von Papier und Pappe, Verlagswesen</b>	<b>DE</b>
19	13.778	113.545	516.366	305.656	Herstellung und Verarbeitung von Papier und Pappe	21
160	-21.667	79.225	218.570	102.094	Verlagswesen, Druckerei, Vervielfältigung	22
0	0	0	0	0	<b>Kokerei, Mineralölverarbeitung</b>	<b>DF</b>
<b>42</b>	<b>-4.025</b>	<b>49.515</b>	<b>169.959</b>	<b>-1.150.054</b>	<b>Herstellung von Chemikalien und chemischen Erzeugnissen</b>	<b>DG</b>
<b>22</b>	<b>-104.041</b>	<b>65.900</b>	<b>187.478</b>	<b>3.536</b>	<b>Herstellung von Gummi- und Kunststoffwaren</b>	<b>DH</b>
<b>207</b>	<b>-6.389</b>	<b>37.412</b>	<b>101.855</b>	<b>48.398</b>	<b>Herstellung u. Bearbeitung v. Glas, Herstellung v. Waren aus Steinen u. Erden</b>	<b>DI</b>
<b>71</b>	<b>40.451</b>	<b>130.811</b>	<b>353.376</b>	<b>532.423</b>	<b>Metallerzeugung und -bearbeitung, Herstellung von Metallerzeugnissen</b>	<b>DJ</b>
4	-290.918	80.681	148.578	-71.170	Metallerzeugung und -bearbeitung	27
67	40.451	149.073	471.413	568.459	Herstellung von Metallerzeugnissen	28
<b>38</b>	<b>55.777</b>	<b>154.394</b>	<b>404.740</b>	<b>83.696</b>	<b>Maschinenbau</b>	<b>DK</b>
<b>82</b>	<b>39.928</b>	<b>121.132</b>	<b>252.071</b>	<b>261.144</b>	<b>Herstellung von Büromaschinen, Datenverarbeitungsgeräten</b>	<b>DL</b>
2	-48.626	-5.715	37.193	-5.716	Herstellung von Büromaschinen, Datenverarbeitungsgeräten und -einrichtungen	30
16	28.603	65.417	346.810	220.110	Herstellung von Geräten der Elektrizitätserzeugung, -verteilung u.ä.	31
3	94.789	126.617	252.071	157.826	Rundfunk-, Fernseh- und Nachrichtentechnik	32
61	46.871	138.175	270.805	285.738	Medizin-, Mess-, Steuer- und Regelungstechnik, Optik	33
<b>7</b>	<b>101.853</b>	<b>225.592</b>	<b>409.819</b>	<b>285.210</b>	<b>Fahrzeugbau</b>	<b>DM</b>
7	101.853	225.592	409.819	285.210	Herstellung von Kraftwagen und Kraftwagenteilen	34
0	0	0	0	0	Sonstiger Fahrzeugbau	35
<b>186</b>	<b>-38.735</b>	<b>45.577</b>	<b>116.628</b>	<b>26.622</b>	<b>Herstellung von sonstigen Erzeugnissen; Rückgewinnung</b>	<b>DN</b>
177	-41.149	43.340	110.684	19.637	Herstellung von Möbeln, Schmuck, Musikinstrumenten, Sportgeräten, Spielwaren und sonstiger Erzeugnissen	36
9	3.036	106.931	169.200	164.005	Rückgewinnung (Recycling)	37
<b>14</b>	<b>50.639</b>	<b>206.822</b>	<b>388.384</b>	<b>264.681</b>	<b>Energie- und Wasserversorgung</b>	<b>E</b>
13	50.639	176.772	302.895	238.858	Energieversorgung	40
1	600.382	600.382	600.382	600.382	Wasserversorgung	41
<b>330</b>	<b>-7.061</b>	<b>111.845</b>	<b>278.171</b>	<b>222.030</b>	<b>Bauwesen</b>	<b>F</b>
<b>14.545</b>	<b>1.089</b>	<b>75.344</b>	<b>206.398</b>	<b>152.996</b>	<b>Handel; Instandhaltung und Reparaturen von Kfz und Gebrauchsgütern</b>	<b>G</b>
550	382	109.879	245.912	146.321	Kraftfahrzeughandel; Instandhaltung und Reparatur von Kfz; Tankstellen	50
3.350	4.848	46.174	133.646	121.014	Handelsvermittlung und Großhandel (ohne Handel mit Kraftfahrzeugen)	51
10.645	-3.419	86.489	225.716	163.406	Einzelhandel (ohne Kfz, ohne Tankstellen); Reparatur von Gebrauchsgütern	52
<b>12.698</b>	<b>-15.283</b>	<b>43.628</b>	<b>122.298</b>	<b>51.676</b>	<b>Beherbergungs- und Gaststättenwesen</b>	<b>H</b>
<b>1.303</b>	<b>24.561</b>	<b>82.002</b>	<b>165.225</b>	<b>116.100</b>	<b>Verkehr und Nachrichtenübermittlung</b>	<b>I</b>
885	23.933	86.832	197.089	123.294	Landverkehr; Transport in Rohrfernleitungen	60
4	-37.764	31.699	99.165	30.700	Schiffahrt	61
1	341.015	341.015	341.015	341.015	Flugverkehr	62
374	24.639	77.987	129.641	90.062	Hilfs- und Nebentätigkeiten für den Verkehr; Reisebüros	63
39	31.863	82.471	147.710	205.555	Nachrichtenübermittlung	64
<b>1.100</b>	<b>31.760</b>	<b>76.275</b>	<b>142.254</b>	<b>123.905</b>	<b>Kredit- und Versicherungswesen</b>	<b>J</b>
74	53.664	92.854	279.112	203.220	Kreditwesen	65
222	28.704	64.188	112.262	89.172	Versicherungswesen	66
804	33.178	78.465	150.044	126.195	Mit dem Kredit- und Versicherungswesen verbundene Tätigkeiten	67
<b>18.701</b>	<b>31.689</b>	<b>85.817</b>	<b>195.872</b>	<b>178.683</b>	<b>Realitätenwesen, Unternehmensdienstleistungen</b>	<b>K</b>
10.341	23.620	63.600	143.560	147.745	Realitätenwesen	70
195	9.532	66.710	170.249	115.451	Vermietung beweglicher Sachen ohne Bedienungspersonal	71
484	40.346	111.316	235.410	203.420	Datenverarbeitung und Datenbanken	72
277	51.199	97.061	164.154	134.041	Forschung und Entwicklung	73
7.404	49.835	124.492	266.912	223.610	Erbringung von unternehmensbezogenen Dienstleistungen	74
<b>4</b>	<b>39.257</b>	<b>143.852</b>	<b>314.372</b>	<b>176.814</b>	<b>Öffentliche Verwaltung, Landesverteidigung, Sozialversicherung</b>	<b>L</b>
<b>1.430</b>	<b>34.660</b>	<b>84.890</b>	<b>160.676</b>	<b>129.428</b>	<b>Unterrichtswesen</b>	<b>M</b>
<b>4.628</b>	<b>85.230</b>	<b>277.784</b>	<b>803.890</b>	<b>622.565</b>	<b>Gesundheits-, Veterinär- und Sozialwesen</b>	<b>N</b>
<b>8.026</b>	<b>27.956</b>	<b>90.040</b>	<b>169.140</b>	<b>119.609</b>	<b>Erbringung von sonstigen öffentlichen und persönlichen Dienstleistungen</b>	<b>O</b>
27	21.397	101.149	249.400	357.401	Abwasser- und Abfallbeseitigung und sonstige Entsorgung	90
8	21.096	39.959	66.801	32.130	Interessenvertretungen, Vereine	91
2.880	19.424	73.131	155.788	125.171	Kultur, Sport und Unterhaltung	92
5.111	36.518	100.997	174.199	115.355	Erbringung von sonstigen Dienstleistungen	93
<b>7</b>	<b>100.000</b>	<b>125.028</b>	<b>155.320</b>	<b>125.571</b>	<b>Private Haushalte</b>	<b>P</b>
<b>1</b>	<b>339.293</b>	<b>339.293</b>	<b>339.293</b>	<b>339.293</b>	<b>Exterritoriale Organisationen und Körperschaften</b>	<b>Q</b>
14.889	14.235	70.289	175.577	216.619	Sonstige	
<b>83.213</b>	<b>16.696</b>	<b>77.802</b>	<b>184.765</b>	<b>173.045</b>	<b>Zusammen</b>	



## Jahreseinkünfte der weiblichen ausschließlich selbständig Erwerbstätigen nach Branchen - Schluss

1998

ÖNACE Abschnitte, Unterabschnitte und Abteilungen		Selbständig Erwerbstätige - Frauen				Arithmetisches Mittel
		Anzahl der Personen	25% verdienen weniger als ... Schilling	50%	75%	
<b>A</b>	<b>Land- und Forstwirtschaft</b>	<b>3.152</b>	<b>30.902</b>	<b>70.831</b>	<b>125.334</b>	<b>107.852</b>
01	Landwirtschaft, Jagd	3.014	30.906	70.307	122.799	102.506
02	Forstwirtschaft	138	29.757	94.182	267.402	224.614
<b>B</b>	<b>Fischerei und Fischzucht</b>	<b>9</b>	<b>-17.526</b>	<b>72.691</b>	<b>103.456</b>	<b>41.920</b>
<b>C</b>	<b>Bergbau und Gewinnung von Steinen und Erden</b>	<b>25</b>	<b>20.403</b>	<b>92.488</b>	<b>196.884</b>	<b>49.047</b>
<b>CA</b>	<b>Kohlenbergbau, Gewinnung von Erdöl und Erdgas</b>	<b>0</b>	<b>0</b>	<b>0</b>	<b>0</b>	<b>0</b>
10	Kohlenbergbau, Torfgewinnung	0	0	0	0	0
11	Erdöl- und Erdgasbergbau, sowie damit verbundene Dienstleistungen	0	0	0	0	0
12	Bergbau auf Uran- und Thoriumerze	0	0	0	0	0
<b>CB</b>	<b>Erzbergbau, Gewinnung von Steinen und Erden, sonstiger Bergbau</b>	<b>25</b>	<b>20.403</b>	<b>92.488</b>	<b>196.884</b>	<b>49.047</b>
13	Erzbergbau	1	177.042	177.042	177.042	177.042
14	Gewinnung von Steinen und Erden, sonstiger Bergbau	24	-97.789	90.350	299.425	43.713
<b>D</b>	<b>Sachgütererzeugung</b>	<b>2.351</b>	<b>1.335</b>	<b>67.620</b>	<b>163.448</b>	<b>100.572</b>
<b>DA</b>	<b>Herstellung v. Nahrungs- u. Genussmitteln u. Getränken; Tabakverarbeitung</b>	<b>380</b>	<b>-13.900</b>	<b>103.245</b>	<b>247.977</b>	<b>143.648</b>
15	Herstellung von Nahrungs- und Genussmitteln und Getränken	379	-14.104	103.101	245.884	142.517
16	Tabakverarbeitung	1	572.245	572.245	572.245	572.245
<b>DB</b>	<b>Herstellung von Textilien, Textilwaren und Bekleidung</b>	<b>891</b>	<b>5.804</b>	<b>58.063</b>	<b>121.265</b>	<b>101.654</b>
17	Herstellung von Textilien und Textilwaren (ohne Bekleidung)	179	24.403	88.251	224.649	285.136
18	Herstellung von Bekleidung	712	3.681	52.929	107.937	55.526
<b>DC</b>	<b>Ledererzeugung und -verarbeitung, Herstellung von Schuhen</b>	<b>39</b>	<b>-7.372</b>	<b>75.269</b>	<b>184.396</b>	<b>100.036</b>
<b>DD</b>	<b>Be- und Verarbeitung von Holz (ohne Herstellung von Möbeln)</b>	<b>207</b>	<b>-5.386</b>	<b>68.332</b>	<b>186.177</b>	<b>155.777</b>
<b>DE</b>	<b>Herstellung und Verarbeitung von Papier und Pappe, Verlagswesen</b>	<b>179</b>	<b>-7.523</b>	<b>87.588</b>	<b>231.620</b>	<b>128.012</b>
21	Herstellung und Verarbeitung von Papier und Pappe	19	14.258	117.502	534.361	316.308
22	Verlagswesen, Druckerei, Vervielfältigung	160	-20.912	81.986	226.187	105.652
<b>DF</b>	<b>Kokerei, Mineralölverarbeitung</b>	<b>0</b>	<b>0</b>	<b>0</b>	<b>0</b>	<b>0</b>
<b>DG</b>	<b>Herstellung von Chemikalien und chemischen Erzeugnissen</b>	<b>42</b>	<b>-3.885</b>	<b>51.241</b>	<b>175.882</b>	<b>-1.109.975</b>
<b>DH</b>	<b>Herstellung von Gummi- und Kunststoffwaren</b>	<b>22</b>	<b>-100.415</b>	<b>68.197</b>	<b>194.011</b>	<b>3.659</b>
<b>DI</b>	<b>Herstellung u. Bearbeitung v. Glas, Herstellung v. Waren aus Steinen u. Erden</b>	<b>207</b>	<b>-6.166</b>	<b>38.716</b>	<b>105.405</b>	<b>50.085</b>
<b>DJ</b>	<b>Metallerzeugung und -bearbeitung, Herstellung von Metallerzeugnissen</b>	<b>71</b>	<b>41.861</b>	<b>135.370</b>	<b>365.691</b>	<b>550.978</b>
27	Metallerzeugung und -bearbeitung	4	-280.780	83.493	153.756	-68.690
28	Herstellung von Metallerzeugnissen	67	41.861	154.268	487.841	588.269
<b>DK</b>	<b>Maschinenbau</b>	<b>38</b>	<b>57.721</b>	<b>159.775</b>	<b>418.845</b>	<b>86.613</b>
<b>DL</b>	<b>Herstellung von Büromaschinen, Datenverarbeitungsgeräten</b>	<b>82</b>	<b>41.319</b>	<b>125.353</b>	<b>260.855</b>	<b>270.245</b>
30	Herstellung von Büromaschinen, Datenverarbeitungsgeräten und -einrichtungen	2	-46.931	-5.516	38.489	-5.517
31	Herstellung von Geräten der Elektrizitätserzeugung, -verteilung u.ä.	16	29.600	67.697	358.896	227.781
32	Rundfunk-, Fernseh- und Nachrichtentechnik	3	98.092	131.030	260.855	163.326
33	Medizin-, Mess-, Steuer- und Regelungstechnik, Optik	61	48.504	142.990	280.242	295.696
<b>DM</b>	<b>Fahrzeugbau</b>	<b>7</b>	<b>105.402</b>	<b>233.454</b>	<b>424.101</b>	<b>295.149</b>
34	Herstellung von Kraftwagen und Kraftwagenteilen	7	105.402	233.454	424.101	295.149
35	Sonstiger Fahrzeugbau	0	0	0	0	0
<b>DN</b>	<b>Herstellung von sonstigen Erzeugnissen; Rückgewinnung</b>	<b>186</b>	<b>-37.385</b>	<b>47.165</b>	<b>120.692</b>	<b>27.550</b>
36	Herstellung von Möbeln, Schmuck, Musikinstrumenten, Sportgeräten, Spielwaren und sonstigen Erzeugnissen	177	-39.715	44.850	114.541	20.321
37	Rückgewinnung (Recycling)	9	3.142	110.657	175.096	169.720
<b>E</b>	<b>Energie- und Wasserversorgung</b>	<b>14</b>	<b>52.404</b>	<b>214.030</b>	<b>401.919</b>	<b>273.905</b>
40	Energieversorgung	13	52.404	182.932	313.451	247.182
41	Wasserversorgung	1	621.305	621.305	621.305	621.305
<b>F</b>	<b>Bauwesen</b>	<b>330</b>	<b>-6.815</b>	<b>115.743</b>	<b>287.865</b>	<b>229.768</b>
<b>G</b>	<b>Handel; Instandhaltung und Reparaturen von Kfz und Gebrauchsgütern</b>	<b>14.545</b>	<b>1.127</b>	<b>77.970</b>	<b>213.591</b>	<b>158.328</b>
50	Kraftfahrzeughandel; Instandhaltung und Reparatur von Kfz; Tankstellen	550	395	113.708	254.482	151.420
51	Handelsvermittlung und Großhandel (ohne Handel mit Kraftfahrzeugen)	3.350	5.017	47.783	138.303	125.231
52	Einzelhandel (ohne Kfz, ohne Tankstellen); Reparatur von Gebrauchsgütern	10.645	-3.300	89.503	233.582	169.101
<b>H</b>	<b>Beherbergungs- und Gaststättenwesen</b>	<b>12.698</b>	<b>-14.750</b>	<b>45.148</b>	<b>126.560</b>	<b>53.477</b>
<b>I</b>	<b>Verkehr und Nachrichtenübermittlung</b>	<b>1.303</b>	<b>25.417</b>	<b>84.860</b>	<b>170.983</b>	<b>120.146</b>
60	Landverkehr; Transport in Rohrfernleitungen	885	24.767	89.858	203.957	127.591
61	Schifffahrt	4	-36.448	32.804	102.621	31.770
62	Flugverkehr	1	352.899	352.899	352.899	352.899
63	Hilfs- und Nebentätigkeiten für den Verkehr; Reisebüros	374	25.498	80.705	134.159	93.201
64	Nachrichtenübermittlung	39	32.973	85.345	152.858	212.718
<b>J</b>	<b>Kredit- und Versicherungswesen</b>	<b>1.100</b>	<b>32.867</b>	<b>78.933</b>	<b>147.211</b>	<b>128.223</b>
65	Kreditwesen	74	55.534	96.090	288.839	210.302
66	Versicherungswesen	222	29.704	66.425	116.174	92.280
67	Mit dem Kredit- und Versicherungswesen verbundene Tätigkeiten	804	34.334	81.199	155.273	130.593
<b>K</b>	<b>Realitätenwesen, Unternehmensdienstleistungen</b>	<b>18.701</b>	<b>32.793</b>	<b>88.808</b>	<b>202.698</b>	<b>184.910</b>
70	Realitätenwesen	10.341	24.443	65.816	148.563	152.894
71	Vermietung beweglicher Sachen ohne Bedienungspersonal	195	9.864	69.035	176.182	119.474
72	Datenverarbeitung und Datenbanken	484	41.752	115.195	243.614	210.509
73	Forschung und Entwicklung	277	52.983	100.444	169.875	138.712
74	Erbringung von unternehmensbezogenen Dienstleistungen	7.404	51.572	128.830	276.214	231.403
<b>L</b>	<b>Öffentliche Verwaltung, Landesverteidigung, Sozialversicherung</b>	<b>4</b>	<b>40.625</b>	<b>148.865</b>	<b>325.328</b>	<b>182.976</b>
<b>M</b>	<b>Unterrichtswesen</b>	<b>1.430</b>	<b>35.868</b>	<b>87.848</b>	<b>166.275</b>	<b>133.938</b>
<b>N</b>	<b>Gesundheits-, Veterinär- und Sozialwesen</b>	<b>4.628</b>	<b>88.200</b>	<b>287.465</b>	<b>831.905</b>	<b>644.261</b>
<b>O</b>	<b>Erbringung von sonstigen öffentlichen und persönlichen Dienstleistungen</b>	<b>8.026</b>	<b>28.930</b>	<b>93.178</b>	<b>175.034</b>	<b>123.777</b>
90	Abwasser- und Abfallbeseitigung und sonstige Entsorgung	27	22.143	104.674	258.091	369.856
91	Interessenvertretungen, Vereine	8	21.831	41.352	69.129	33.250
92	Kultur, Sport und Unterhaltung	2.880	20.101	75.680	161.217	129.533
93	Erbringung von sonstigen Dienstleistungen	5.111	37.791	104.517	180.270	119.375
<b>P</b>	<b>Private Haushalte</b>	<b>7</b>	<b>103.485</b>	<b>129.385</b>	<b>160.733</b>	<b>129.947</b>
<b>Q</b>	<b>Exterritoriale Organisationen und Körperschaften</b>	<b>1</b>	<b>351.117</b>	<b>351.117</b>	<b>351.117</b>	<b>351.117</b>
Sonstige		14.889	14.731	72.739	181.696	224.168
<b>Zusammen</b>		<b>83.213</b>	<b>17.278</b>	<b>80.513</b>	<b>191.204</b>	<b>179.075</b>



1999

Selbständig Erwerbstätige - Frauen					ÖNACE	
Anzahl der Personen	25%	50%	75%	Arithmetisches Mittel	Abschnitte, Unterabschnitte und Abteilungen	
	verdienen weniger als ... Schilling					
<b>3.152</b>	<b>32.413</b>	<b>74.296</b>	<b>131.465</b>	<b>113.128</b>	<b>Land- und Forstwirtschaft</b>	<b>A</b>
3.014	32.418	73.746	128.807	107.521	Landwirtschaft, Jagd	01
138	31.213	98.789	280.483	235.602	Forstwirtschaft	02
<b>9</b>	<b>-16.669</b>	<b>76.247</b>	<b>108.517</b>	<b>43.970</b>	<b>Fischerei und Fischzucht</b>	<b>B</b>
<b>25</b>	<b>21.401</b>	<b>97.012</b>	<b>206.516</b>	<b>51.446</b>	<b>Bergbau und Gewinnung von Steinen und Erden</b>	<b>C</b>
0	0	0	0	0	Kohlenbergbau, Gewinnung von Erdöl und Erdgas	CA
0	0	0	0	0	Kohlenbergbau, Torfgewinnung	10
0	0	0	0	0	Erdöl- und Erdgasbergbau, sowie damit verbundene Dienstleistungen	11
0	0	0	0	0	Bergbau auf Uran- und Thoriumerze	12
25	21.401	97.012	206.516	51.446	<b>Erzbergbau, Gewinnung von Steinen und Erden, sonstiger Bergbau</b>	<b>CB</b>
1	185.703	185.703	185.703	185.703	Erzbergbau	13
24	-93.005	94.769	314.073	45.852	Gewinnung von Steinen und Erden, sonstiger Bergbau	14
<b>2.351</b>	<b>1.400</b>	<b>70.928</b>	<b>171.444</b>	<b>105.492</b>	<b>Sachgütererzeugung</b>	<b>D</b>
<b>380</b>	<b>-13.220</b>	<b>108.296</b>	<b>260.108</b>	<b>150.676</b>	<b>Herstellung v. Nahrungs- u. Genussmitteln u. Getränken; Tabakverarbeitung</b>	<b>DA</b>
379	-13.414	108.145	257.913	149.489	Herstellung von Nahrungs- und Genussmitteln und Getränken	15
1	600.239	600.239	600.239	600.239	Tabakverarbeitung	16
<b>891</b>	<b>6.088</b>	<b>60.904</b>	<b>127.197</b>	<b>106.627</b>	<b>Herstellung von Textilien, Textilwaren und Bekleidung</b>	<b>DB</b>
179	25.597	92.568	235.639	299.085	Herstellung von Textilien und Textilwaren (ohne Bekleidung)	17
712	3.861	55.519	113.217	58.242	Herstellung von Bekleidung	18
39	-7.011	78.951	193.416	104.930	<b>Ledererzeugung und -verarbeitung, Herstellung von Schuhen</b>	<b>DC</b>
207	-5.122	71.675	195.284	163.397	<b>Be- und Verarbeitung von Holz (ohne Herstellung von Möbeln)</b>	<b>DD</b>
179	-7.155	91.872	242.951	134.274	<b>Herstellung und Verarbeitung von Papier und Pappe, Verlagswesen</b>	<b>DE</b>
19	14.956	123.250	560.502	331.782	Herstellung und Verarbeitung von Papier und Pappe	21
160	-19.889	85.997	237.252	110.820	Verlagswesen, Druckerei, Vervielfältigung	22
0	0	0	0	0	<b>Kokerei, Mineralölverarbeitung</b>	<b>DF</b>
42	-3.695	53.747	184.486	-1.055.676	<b>Herstellung von Chemikalien und chemischen Erzeugnissen</b>	<b>DG</b>
22	-95.503	71.533	203.503	3.838	<b>Herstellung von Gummi- und Kunststoffwaren</b>	<b>DH</b>
207	-5.865	40.610	110.561	52.535	<b>Herstellung u. Bearbeitung v. Glas, Herstellung v. Waren aus Steinen u. Erden</b>	<b>DI</b>
71	43.909	141.992	383.580	577.931	<b>Metallerzeugung und -bearbeitung, Herstellung von Metallerzeugnissen</b>	<b>DJ</b>
4	-267.044	87.577	161.278	-65.329	Metallerzeugung und -bearbeitung	27
67	43.909	161.815	511.707	617.047	Herstellung von Metallerzeugnissen	28
<b>38</b>	<b>60.544</b>	<b>167.591</b>	<b>439.335</b>	<b>90.850</b>	<b>Maschinenbau</b>	<b>DK</b>
<b>82</b>	<b>43.341</b>	<b>131.486</b>	<b>273.617</b>	<b>283.465</b>	<b>Herstellung von Büromaschinen, Datenverarbeitungsgeräten</b>	<b>DL</b>
2	-44.636	-5.246	40.372	-5.247	Herstellung von Büromaschinen, Datenverarbeitungsgeräten und -einrichtungen	30
16	31.048	71.008	376.453	238.924	Herstellung von Geräten der Elektrizitätserzeugung, -verteilung u.ä.	31
3	102.891	137.439	273.617	171.316	Rundfunk-, Fernseh- und Nachrichtentechnik	32
61	50.877	149.985	293.952	310.161	Medizin-, Mess-, Steuer- und Regelungstechnik, Optik	33
7	110.559	244.874	444.848	309.588	<b>Fahrzeugbau</b>	<b>DM</b>
7	110.559	244.874	444.848	309.588	Herstellung von Kraftwagen und Kraftwagenteilen	34
0	0	0	0	0	Sonstiger Fahrzeugbau	35
186	-35.556	49.473	126.597	28.897	<b>Herstellung von sonstigen Erzeugnissen; Rückgewinnung</b>	<b>DN</b>
177	-37.772	47.044	120.145	21.315	Herstellung von Möbeln, Schmuck, Musikinstrumenten, Sportgeräten, Spielwaren und sonstiger Erzeugnissen	36
9	3.295	116.071	183.662	178.023	Rückgewinnung (Recycling)	37
<b>14</b>	<b>54.967</b>	<b>224.500</b>	<b>421.581</b>	<b>287.304</b>	<b>Energie- und Wasserversorgung</b>	<b>E</b>
13	54.967	191.881	328.785	259.274	Energieversorgung	40
1	651.699	651.699	651.699	651.699	Wasserversorgung	41
<b>330</b>	<b>-6.482</b>	<b>121.405</b>	<b>301.947</b>	<b>241.008</b>	<b>Bauwesen</b>	<b>F</b>
<b>14.545</b>	<b>1.182</b>	<b>81.784</b>	<b>224.040</b>	<b>166.073</b>	<b>Handel; Instandhaltung und Reparaturen von Kfz und Gebrauchsgütern</b>	<b>G</b>
550	415	119.271	266.931	158.828	Kraftfahrzeughandel; Instandhaltung und Reparatur von Kfz; Tankstellen	50
3.350	5.262	50.121	145.069	131.358	Handelsvermittlung und Großhandel (ohne Handel mit Kraftfahrzeugen)	51
10.645	-3.138	93.882	245.009	177.373	Einzelhandel (ohne Kfz, ohne Tankstellen); Reparatur von Gebrauchsgütern	52
<b>12.698</b>	<b>-14.029</b>	<b>47.357</b>	<b>132.751</b>	<b>56.093</b>	<b>Beherbergungs- und Gaststättenwesen</b>	<b>H</b>
<b>1.303</b>	<b>26.660</b>	<b>89.011</b>	<b>179.347</b>	<b>126.024</b>	<b>Verkehr und Nachrichtenübermittlung</b>	<b>I</b>
885	25.979	94.254	213.935	133.832	Landverkehr; Transport in Rohrfernleitungen	60
4	-34.665	34.408	107.641	33.324	Schiffahrt	61
1	370.163	370.163	370.163	370.163	Flugverkehr	62
374	26.745	84.653	140.722	97.760	Hilfs- und Nebentätigkeiten für den Verkehr; Reisebüros	63
39	34.586	89.520	160.335	223.125	Nachrichtenübermittlung	64
<b>1.100</b>	<b>34.475</b>	<b>82.795</b>	<b>154.413</b>	<b>134.496</b>	<b>Kredit- und Versicherungswesen</b>	<b>J</b>
74	58.251	100.791	302.969	220.590	Kreditwesen	65
222	31.157	69.674	121.857	96.794	Versicherungswesen	66
804	36.014	85.172	162.869	136.981	Mit dem Kredit- und Versicherungswesen verbundene Tätigkeiten	67
<b>18.701</b>	<b>34.398</b>	<b>93.152</b>	<b>212.614</b>	<b>193.956</b>	<b>Realitätenwesen, Unternehmensdienstleistungen</b>	<b>K</b>
10.341	25.639	69.036	155.831	160.373	Realitätenwesen	70
195	10.347	72.412	184.801	125.319	Vermietung beweglicher Sachen ohne Bedienungspersonal	71
484	43.795	120.831	255.531	220.807	Datenverarbeitung und Datenbanken	72
277	55.575	105.357	178.185	145.498	Forschung und Entwicklung	73
7.404	54.095	135.133	289.726	242.723	Erbringung von unternehmensbezogenen Dienstleistungen	74
<b>4</b>	<b>42.612</b>	<b>156.148</b>	<b>341.243</b>	<b>191.927</b>	<b>Öffentliche Verwaltung, Landesverteidigung, Sozialversicherung</b>	<b>L</b>
<b>1.430</b>	<b>37.623</b>	<b>92.146</b>	<b>174.410</b>	<b>140.491</b>	<b>Unterrichtswesen</b>	<b>M</b>
<b>4.628</b>	<b>92.515</b>	<b>301.527</b>	<b>872.602</b>	<b>675.778</b>	<b>Gesundheits-, Veterinär- und Sozialwesen</b>	<b>N</b>
<b>8.026</b>	<b>30.346</b>	<b>97.736</b>	<b>183.597</b>	<b>129.832</b>	<b>Erbringung von sonstigen öffentlichen und persönlichen Dienstleistungen</b>	<b>O</b>
27	23.226	109.795	270.717	387.950	Abwasser- und Abfallbeseitigung und sonstige Entsorgung	90
8	22.899	43.374	72.511	34.876	Interessenvertretungen, Vereine	91
2.880	21.084	79.382	169.104	135.870	Kultur, Sport und Unterhaltung	92
5.111	39.639	109.630	189.088	125.215	Erbringung von sonstigen Dienstleistungen	93
<b>7</b>	<b>108.547</b>	<b>135.715</b>	<b>168.596</b>	<b>136.304</b>	<b>Private Haushalte</b>	<b>P</b>
<b>1</b>	<b>368.294</b>	<b>368.294</b>	<b>368.294</b>	<b>368.294</b>	<b>Exterritoriale Organisationen und Körperschaften</b>	<b>Q</b>
14.889	15.452	76.297	190.584	235.134	Sonstige	
<b>83.213</b>	<b>18.123</b>	<b>84.452</b>	<b>200.558</b>	<b>187.836</b>	<b>Zusammen</b>	



## Jahreseinkünfte der männlichen ausschließlich selbständig Erwerbstätigen nach Branchen

1996

ÖNACE Abschnitte, Unterabschnitte und Abteilungen		Selbständig Erwerbstätige - Männer				
		Anzahl der Personen	25% verdienen weniger als ...	50% Schilling	75%	Arithmetisches Mittel
<b>A</b>	<b>Land- und Forstwirtschaft</b>	<b>7.601</b>	<b>26.855</b>	<b>71.245</b>	<b>146.366</b>	<b>120.223</b>
01	Landwirtschaft, Jagd	6.666	28.055	70.239	142.000	111.540
02	Forstwirtschaft	935	12.392	80.000	178.151	182.133
<b>B</b>	<b>Fischerei und Fischzucht</b>	<b>52</b>	<b>41.086</b>	<b>108.923</b>	<b>198.311</b>	<b>167.837</b>
<b>C</b>	<b>Bergbau und Gewinnung von Steinen und Erden</b>	<b>115</b>	<b>18.784</b>	<b>219.734</b>	<b>490.109</b>	<b>434.009</b>
<b>CA</b>	<b>Kohlenbergbau, Gewinnung von Erdöl und Erdgas</b>	<b>1</b>	<b>124.493</b>	<b>124.493</b>	<b>124.493</b>	<b>124.493</b>
10	Kohlenbergbau, Torfgewinnung	1	124.493	124.493	124.493	124.493
11	Erdöl- und Erdgasbergbau, sowie damit verbundene Dienstleistungen	0	0	0	0	0
12	Bergbau auf Uran- und Thoriumerze	0	0	0	0	0
<b>CB</b>	<b>Erzbergbau, Gewinnung von Steinen und Erden, sonstiger Bergbau</b>	<b>114</b>	<b>18.784</b>	<b>222.428</b>	<b>490.109</b>	<b>436.724</b>
13	Erzbergbau	0	0	0	0	0
14	Gewinnung von Steinen und Erden, sonstiger Bergbau	114	18.784	222.428	490.109	436.724
<b>D</b>	<b>Sachgütererzeugung</b>	<b>14.128</b>	<b>17.366</b>	<b>138.995</b>	<b>335.805</b>	<b>229.555</b>
<b>DA</b>	<b>Herstellung v. Nahrungs- u. Genussmitteln u. Getränken; Tabakverarbeitung</b>	<b>2.965</b>	<b>23.281</b>	<b>177.769</b>	<b>406.572</b>	<b>253.194</b>
15	Herstellung von Nahrungs- und Genussmitteln und Getränken	2.964	23.229	177.762	406.738	253.210
16	Tabakverarbeitung	1	206.357	206.357	206.357	206.357
<b>DB</b>	<b>Herstellung von Textilien, Textilwaren und Bekleidung</b>	<b>818</b>	<b>35.183</b>	<b>131.216</b>	<b>323.767</b>	<b>292.916</b>
17	Herstellung von Textilien und Textilwaren (ohne Bekleidung)	411	46.854	187.681	415.438	365.131
18	Herstellung von Bekleidung	407	33.312	100.716	214.884	219.991
<b>DC</b>	<b>Ledererzeugung und -verarbeitung, Herstellung von Schuhen</b>	<b>320</b>	<b>45.841</b>	<b>115.378</b>	<b>232.527</b>	<b>174.823</b>
<b>DD</b>	<b>Be- und Verarbeitung von Holz (ohne Herstellung von Möbeln)</b>	<b>3.883</b>	<b>-25.791</b>	<b>98.568</b>	<b>234.237</b>	<b>112.993</b>
<b>DE</b>	<b>Herstellung und Verarbeitung von Papier und Pappe, Verlagswesen</b>	<b>598</b>	<b>37.966</b>	<b>171.497</b>	<b>426.331</b>	<b>347.812</b>
21	Herstellung und Verarbeitung von Papier und Pappe	31	51.935	193.280	641.690	484.205
22	Verlagswesen, Druckerei, Vervielfältigung	567	35.662	169.847	421.816	340.355
<b>DF</b>	<b>Kokerei, Mineralölverarbeitung</b>	<b>4</b>	<b>-63.576</b>	<b>71.145</b>	<b>276.303</b>	<b>106.363</b>
<b>DG</b>	<b>Herstellung von Chemikalien und chemischen Erzeugnissen</b>	<b>84</b>	<b>3.058</b>	<b>154.796</b>	<b>454.083</b>	<b>460.840</b>
<b>DH</b>	<b>Herstellung von Gummi- und Kunststoffwaren</b>	<b>146</b>	<b>22.308</b>	<b>216.620</b>	<b>645.829</b>	<b>391.927</b>
<b>DI</b>	<b>Herstellung u. Bearbeitung v. Glas, Herstellung v. Waren aus Steinen u. Erden</b>	<b>475</b>	<b>20.369</b>	<b>143.883</b>	<b>385.042</b>	<b>270.643</b>
<b>DJ</b>	<b>Metallerzeugung und -bearbeitung, Herstellung von Metallerzeugnissen</b>	<b>1.736</b>	<b>54.272</b>	<b>181.770</b>	<b>428.822</b>	<b>321.173</b>
27	Metallerzeugung und -bearbeitung	22	-81.516	72.489	166.637	217.839
28	Herstellung von Metallerzeugnissen	1.714	55.660	184.407	430.579	322.499
<b>DK</b>	<b>Maschinenbau</b>	<b>513</b>	<b>60.345</b>	<b>208.685</b>	<b>491.305</b>	<b>414.669</b>
<b>DL</b>	<b>Herstellung von Büromaschinen, Datenverarbeitungsgeräten</b>	<b>662</b>	<b>63.522</b>	<b>213.523</b>	<b>486.372</b>	<b>366.141</b>
30	Herstellung von Büromaschinen, Datenverarbeitungsgeräten und -einrichtungen	39	50.063	112.122	579.015	678.991
31	Herstellung von Geräten der Elektrizitätserzeugung, -verteilung u.ä.	122	56.066	218.106	400.934	295.860
32	Rundfunk-, Fernseh- und Nachrichtentechnik	39	-51.757	53.107	320.239	-22.347
33	Medizin-, Mess-, Steuer- und Regelungstechnik, Optik	462	84.000	231.606	512.933	391.085
<b>DM</b>	<b>Fahrzeugbau</b>	<b>162</b>	<b>27.232</b>	<b>170.946</b>	<b>393.562</b>	<b>275.292</b>
34	Herstellung von Kraftwagen und Kraftwagenteilen	119	32.464	179.400	403.558	323.562
35	Sonstiger Fahrzeugbau	43	9.495	123.861	316.069	141.706
<b>DN</b>	<b>Herstellung von sonstigen Erzeugnissen; Rückgewinnung</b>	<b>1.762</b>	<b>9.608</b>	<b>122.731</b>	<b>264.888</b>	<b>152.080</b>
36	Herstellung von Möbeln, Schmuck, Musikinstrumenten, Sportgeräten, Spielwaren und sonstiger Erzeugnissen	1.666	9.308	122.191	260.655	150.197
37	Rückgewinnung (Recycling)	96	20.083	131.945	316.208	184.769
<b>E</b>	<b>Energie- und Wasserversorgung</b>	<b>65</b>	<b>8.219</b>	<b>212.088</b>	<b>949.595</b>	<b>1.055.515</b>
40	Energieversorgung	60	9.961	259.757	993.165	1.136.009
41	Wasserversorgung	5	-84.240	18.142	91.073	89.588
<b>F</b>	<b>Bauwesen</b>	<b>8.532</b>	<b>57.891</b>	<b>194.131</b>	<b>447.896</b>	<b>319.419</b>
<b>G</b>	<b>Handel; Instandhaltung und Reparaturen von Kfz und Gebrauchsgütern</b>	<b>25.986</b>	<b>21.572</b>	<b>135.259</b>	<b>333.689</b>	<b>249.691</b>
50	Kraftfahrzeughandel; Instandhaltung und Reparatur von Kfz; Tankstellen	4.120	49.093	175.947	384.647	282.439
51	Handelsvermittlung und Großhandel (ohne Handel mit Kraftfahrzeugen)	7.588	20.445	140.308	354.146	274.419
52	Einzelhandel (ohne Kfz, ohne Tankstellen); Reparatur von Gebrauchsgütern	14.278	17.025	120.432	308.655	227.100
<b>H</b>	<b>Beherbergungs- und Gaststättenwesen</b>	<b>12.914</b>	<b>-45.410</b>	<b>78.521</b>	<b>212.045</b>	<b>74.268</b>
<b>I</b>	<b>Verkehr und Nachrichtenübermittlung</b>	<b>5.657</b>	<b>38.007</b>	<b>113.073</b>	<b>234.208</b>	<b>164.083</b>
60	Landverkehr; Transport in Rohrfernleitungen	5.159	37.455	113.970	240.000	164.110
61	Schifffahrt	25	-23.027	104.905	245.595	177.613
62	Flugverkehr	10	-47.462	51.367	106.298	18.495
63	Hilfs- und Nebentätigkeiten für den Verkehr; Reisebüros	391	34.076	103.319	213.065	169.026
64	Nachrichtenübermittlung	72	48.545	100.450	171.075	150.813
<b>J</b>	<b>Kredit- und Versicherungswesen</b>	<b>1.518</b>	<b>58.418</b>	<b>148.584</b>	<b>321.439</b>	<b>282.368</b>
65	Kreditwesen	78	74.142	174.314	394.710	423.760
66	Versicherungswesen	230	51.011	124.665	267.828	199.528
67	Mit dem Kredit- und Versicherungswesen verbundene Tätigkeiten	1.210	59.081	150.000	331.520	289.000
<b>K</b>	<b>Realitätenwesen, Unternehmensdienstleistungen</b>	<b>31.517</b>	<b>70.000</b>	<b>200.000</b>	<b>544.829</b>	<b>504.640</b>
70	Realitätenwesen	5.537	22.638	91.214	296.353	385.417
71	Vermietung beweglicher Sachen ohne Bedienungspersonal	383	-16.703	81.546	222.420	338.043
72	Datenverarbeitung und Datenbanken	2.604	65.611	161.479	368.406	273.125
73	Forschung und Entwicklung	411	61.600	127.682	265.405	245.579
74	Erbringung von unternehmensbezogenen Dienstleistungen	22.582	91.982	245.440	632.704	568.110
<b>L</b>	<b>Öffentliche Verwaltung, Landesverteidigung, Sozialversicherung</b>	<b>7</b>	<b>-6.725</b>	<b>38.925</b>	<b>70.271</b>	<b>50.144</b>
<b>M</b>	<b>Unterrichtswesen</b>	<b>1.323</b>	<b>57.327</b>	<b>132.305</b>	<b>299.887</b>	<b>301.711</b>
<b>N</b>	<b>Gesundheits-, Veterinär- und Sozialwesen</b>	<b>6.397</b>	<b>319.651</b>	<b>938.623</b>	<b>1.791.484</b>	<b>1.309.775</b>
<b>O</b>	<b>Erbringung von sonstigen öffentlichen und persönlichen Dienstleistungen</b>	<b>8.202</b>	<b>34.762</b>	<b>100.000</b>	<b>207.279</b>	<b>176.429</b>
90	Abwasser- und Abfallbeseitigung und sonstige Entsorgung	228	30.650	97.128	263.456	193.998
91	Interessenvertretungen, Vereine	20	2.681	49.713	149.667	2.196.135
92	Kultur, Sport und Unterhaltung	6.084	30.320	90.053	191.973	167.323
93	Erbringung von sonstigen Dienstleistungen	1.870	53.269	135.121	250.115	182.312
<b>P</b>	<b>Private Haushalte</b>	<b>1</b>	<b>332.053</b>	<b>332.053</b>	<b>332.053</b>	<b>332.053</b>
<b>Q</b>	<b>Exterritoriale Organisationen und Körperschaften</b>	<b>0</b>	<b>0</b>	<b>0</b>	<b>0</b>	<b>0</b>
Sonstige		26.125	22.813	120.000	327.782	325.975
<b>Zusammen</b>		<b>150.140</b>	<b>34.736</b>	<b>139.262</b>	<b>368.667</b>	<b>336.088</b>



1997

Selbständig Erwerbstätige - Männer					ÖNACE	
Anzahl der Personen	25%	50%	75%	Arithmetisches Mittel	Abschnitte, Unterabschnitte und Abteilungen	
	verdienen weniger als ... Schilling					
<b>8.140</b>	<b>25.396</b>	<b>69.828</b>	<b>144.567</b>	<b>120.105</b>	<b>Land- und Forstwirtschaft</b>	<b>A</b>
7.077	26.309	68.336	137.957	115.633	Landwirtschaft, Jagd	01
1.063	12.685	86.733	196.754	149.876	Forstwirtschaft	02
<b>49</b>	<b>39.339</b>	<b>111.228</b>	<b>187.018</b>	<b>169.317</b>	<b>Fischerei und Fischzucht</b>	<b>B</b>
<b>116</b>	<b>-2.085</b>	<b>191.692</b>	<b>575.252</b>	<b>469.731</b>	<b>Bergbau und Gewinnung von Steinen und Erden</b>	<b>C</b>
<b>3</b>	<b>100.000</b>	<b>172.806</b>	<b>294.571</b>	<b>189.126</b>	<b>Kohlenbergbau, Gewinnung von Erdöl und Erdgas</b>	<b>CA</b>
2	100.000	136.403	172.806	136.403	Kohlenbergbau, Torfgewinnung	10
1	294.571	294.571	294.571	294.571	Erdöl- und Erdgasbergbau, sowie damit verbundene Dienstleistungen	11
0	0	0	0	0	Bergbau auf Uran- und Thoriumerze	12
<b>113</b>	<b>-5.609</b>	<b>197.713</b>	<b>594.197</b>	<b>477.181</b>	<b>Erzbergbau, Gewinnung von Steinen und Erden, sonstiger Bergbau</b>	<b>CB</b>
0	0	0	0	0	Erzbergbau	13
113	-5.609	197.713	594.197	477.181	Gewinnung von Steinen und Erden, sonstiger Bergbau	14
<b>15.188</b>	<b>11.287</b>	<b>132.448</b>	<b>321.973</b>	<b>214.615</b>	<b>Sachgütererzeugung</b>	<b>D</b>
<b>3.100</b>	<b>3.213</b>	<b>160.246</b>	<b>369.348</b>	<b>205.803</b>	<b>Herstellung v. Nahrungs- u. Genussmitteln u. Getränken; Tabakverarbeitung</b>	<b>DA</b>
3.099	2.915	160.229	369.488	205.788	Herstellung von Nahrungs- und Genussmitteln und Getränken	15
1	252.622	252.622	252.622	252.622	Tabakverarbeitung	16
<b>841</b>	<b>32.411</b>	<b>125.234</b>	<b>306.902</b>	<b>289.160</b>	<b>Herstellung von Textilien, Textilwaren und Bekleidung</b>	<b>DB</b>
421	53.472	185.338	430.331	364.910	Herstellung von Textilien und Textilwaren (ohne Bekleidung)	17
420	15.300	85.219	216.770	213.229	Herstellung von Bekleidung	18
<b>324</b>	<b>40.269</b>	<b>112.702</b>	<b>195.980</b>	<b>165.547</b>	<b>Ledererzeugung und -verarbeitung, Herstellung von Schuhen</b>	<b>DC</b>
<b>4.085</b>	<b>-26.931</b>	<b>97.941</b>	<b>221.497</b>	<b>97.827</b>	<b>Be- und Verarbeitung von Holz (ohne Herstellung von Möbeln)</b>	<b>DD</b>
<b>640</b>	<b>40.999</b>	<b>178.110</b>	<b>435.379</b>	<b>364.723</b>	<b>Herstellung und Verarbeitung von Papier und Pappe, Verlagswesen</b>	<b>DE</b>
31	76.809	371.010	904.920	596.133	Herstellung und Verarbeitung von Papier und Pappe	21
609	40.369	170.823	421.531	352.943	Verlagswesen, Druckerei, Vervielfältigung	22
<b>5</b>	<b>-10.310</b>	<b>16.910</b>	<b>380.880</b>	<b>149.754</b>	<b>Kokerei, Mineralölverarbeitung</b>	<b>DF</b>
<b>99</b>	<b>-21.750</b>	<b>145.081</b>	<b>417.882</b>	<b>385.687</b>	<b>Herstellung von Chemikalien und chemischen Erzeugnissen</b>	<b>DG</b>
<b>161</b>	<b>23.414</b>	<b>199.624</b>	<b>579.150</b>	<b>336.289</b>	<b>Herstellung von Gummi- und Kunststoffwaren</b>	<b>DH</b>
<b>483</b>	<b>24.961</b>	<b>161.959</b>	<b>379.954</b>	<b>264.309</b>	<b>Herstellung u. Bearbeitung v. Glas, Herstellung v. Waren aus Steinen u. Erden</b>	<b>DI</b>
<b>1.941</b>	<b>60.185</b>	<b>189.823</b>	<b>447.553</b>	<b>374.956</b>	<b>Metallerzeugung und -bearbeitung, Herstellung von Metallerzeugnissen</b>	<b>DJ</b>
17	-128.111	45.627	179.736	158.899	Metallerzeugung und -bearbeitung	27
1.924	61.199	190.816	450.083	376.865	Herstellung von Metallerzeugnissen	28
<b>570</b>	<b>36.000</b>	<b>204.348</b>	<b>439.520</b>	<b>242.183</b>	<b>Maschinenbau</b>	<b>DK</b>
<b>754</b>	<b>52.425</b>	<b>199.423</b>	<b>455.711</b>	<b>367.190</b>	<b>Herstellung von Büromaschinen, Datenverarbeitungsgeräten</b>	<b>DL</b>
45	17.029	168.078	302.761	674.137	Herstellung von Büromaschinen, Datenverarbeitungsgeräten und -einrichtungen	30
145	24.617	167.255	463.064	302.984	Herstellung von Geräten der Elektrizitätserzeugung, -verteilung u.ä.	31
41	-63.747	48.019	120.000	8.210	Rundfunk-, Fernseh- und Nachrichtentechnik	32
523	72.260	230.000	476.834	386.723	Medizin-, Mess-, Steuer- und Regelungstechnik, Optik	33
<b>177</b>	<b>-1.874</b>	<b>151.436</b>	<b>330.687</b>	<b>298.248</b>	<b>Fahrzeugbau</b>	<b>DM</b>
126	44.830	181.617	377.737	366.431	Herstellung von Kraftwagen und Kraftwagenteilen	34
51	-77.634	94.657	235.678	129.798	Sonstiger Fahrzeugbau	35
<b>2.008</b>	<b>2.372</b>	<b>107.707</b>	<b>252.027</b>	<b>137.200</b>	<b>Herstellung von sonstigen Erzeugnissen; Rückgewinnung</b>	<b>DN</b>
1.887	711	104.598	245.755	124.381	Herstellung von Möbeln, Schmuck, Musikinstrumenten, Sportgeräten, Spielwaren und sonstiger Erzeugnissen	36
121	45.900	160.773	369.068	337.105	Rückgewinnung (Recycling)	37
<b>68</b>	<b>3.064</b>	<b>124.445</b>	<b>442.381</b>	<b>934.981</b>	<b>Energie- und Wasserversorgung</b>	<b>E</b>
63	2.783	108.043	477.322	998.519	Energieversorgung	40
5	113.278	226.145	245.958	134.408	Wasserversorgung	41
<b>9.446</b>	<b>53.438</b>	<b>187.319</b>	<b>428.877</b>	<b>312.480</b>	<b>Bauwesen</b>	<b>F</b>
<b>28.737</b>	<b>16.631</b>	<b>128.080</b>	<b>324.785</b>	<b>233.887</b>	<b>Handel; Instandhaltung und Reparaturen von Kfz und Gebrauchsgütern</b>	<b>G</b>
4.557	25.651	157.019	354.222	249.505	Kraftfahrzeughandel; Instandhaltung und Reparatur von Kfz; Tankstellen	50
8.542	23.010	145.061	356.109	263.000	Handelsvermittlung und Großhandel (ohne Handel mit Kraftfahrzeugen)	51
15.638	10.227	114.990	298.897	213.433	Einzelhandel (ohne Kfz, ohne Tankstellen); Reparatur von Gebrauchsgütern	52
<b>14.045</b>	<b>-50.317</b>	<b>70.873</b>	<b>200.000</b>	<b>71.991</b>	<b>Beherbergungs- und Gaststättenwesen</b>	<b>H</b>
<b>6.025</b>	<b>45.122</b>	<b>116.979</b>	<b>254.587</b>	<b>190.993</b>	<b>Verkehr und Nachrichtenübermittlung</b>	<b>I</b>
5.434	45.772	118.482	261.768	193.211	Landverkehr; Transport in Rohrfernleitungen	60
24	69.421	153.828	439.393	329.816	Schifffahrt	61
10	63.629	187.411	506.676	338.421	Flugverkehr	62
458	37.920	103.634	198.110	160.645	Hilfs- und Nebentätigkeiten für den Verkehr; Reisebüros	63
99	43.142	87.676	173.116	161.125	Nachrichtenübermittlung	64
<b>1.888</b>	<b>50.085</b>	<b>149.904</b>	<b>343.241</b>	<b>263.846</b>	<b>Kredit- und Versicherungswesen</b>	<b>J</b>
90	27.291	178.294	564.770	381.834	Kreditwesen	65
332	45.895	125.122	299.108	237.616	Versicherungswesen	66
1.466	55.368	152.045	346.343	262.542	Mit dem Kredit- und Versicherungswesen verbundene Tätigkeiten	67
<b>35.371</b>	<b>69.291</b>	<b>201.166</b>	<b>530.288</b>	<b>483.265</b>	<b>Realitätenwesen, Unternehmensdienstleistungen</b>	<b>K</b>
6.113	19.244	88.934	305.108	348.620	Realitätenwesen	70
436	-19.522	90.746	232.883	163.864	Vermietung beweglicher Sachen ohne Bedienungspersonal	71
3.149	72.516	182.040	400.000	297.917	Datenverarbeitung und Datenbanken	72
455	46.370	118.440	201.320	184.837	Forschung und Entwicklung	73
25.218	91.381	247.226	612.402	549.956	Erbringung von unternehmensbezogenen Dienstleistungen	74
<b>3</b>	<b>71.114</b>	<b>252.090</b>	<b>266.779</b>	<b>196.661</b>	<b>Öffentliche Verwaltung, Landesverteidigung, Sozialversicherung</b>	<b>L</b>
<b>1.489</b>	<b>58.038</b>	<b>139.975</b>	<b>310.128</b>	<b>274.117</b>	<b>Unterrichtswesen</b>	<b>M</b>
<b>7.079</b>	<b>346.009</b>	<b>1.025.893</b>	<b>1.990.026</b>	<b>1.443.078</b>	<b>Gesundheits-, Veterinär- und Sozialwesen</b>	<b>N</b>
<b>9.015</b>	<b>31.692</b>	<b>100.000</b>	<b>209.085</b>	<b>169.264</b>	<b>Erbringung von sonstigen öffentlichen und persönlichen Dienstleistungen</b>	<b>O</b>
256	22.869	108.358	266.673	224.226	Abwasser- und Abfallbeseitigung und sonstige Entsorgung	90
17	9.582	66.390	170.960	2.260.796	Interessenvertretungen, Vereine	91
6.727	28.095	90.985	197.635	160.049	Kultur, Sport und Unterhaltung	92
2.015	50.285	131.380	232.728	175.399	Erbringung von sonstigen Dienstleistungen	93
<b>2</b>	<b>-182.360</b>	<b>-44.273</b>	<b>93.811</b>	<b>-44.274</b>	<b>Private Haushalte</b>	<b>P</b>
<b>0</b>	<b>0</b>	<b>0</b>	<b>0</b>	<b>0</b>	<b>Exterritoriale Organisationen und Körperschaften</b>	<b>Q</b>
18.182	17.812	111.712	315.749	325.585	Sonstige	
<b>154.843</b>	<b>32.476</b>	<b>138.078</b>	<b>366.397</b>	<b>334.920</b>	<b>Zusammen</b>	



## Jahreseinkünfte der männlichen ausschließlich selbständig Erwerbstätigen nach Branchen - Schluss

1998

ÖNACE Abschnitte, Unterabschnitte und Abteilungen		Selbständig Erwerbstätige - Männer				
		Anzahl der Personen	25% verdienen weniger als ...	50% Schilling	75%	Arithme- tisches Mittel
<b>A</b>	<b>Land- und Forstwirtschaft</b>	<b>8.140</b>	<b>26.281</b>	<b>72.261</b>	<b>149.605</b>	<b>124.291</b>
01	Landwirtschaft, Jagd	7.077	27.226	70.717	142.765	119.663
02	Forstwirtschaft	1.063	13.127	89.756	203.611	155.099
<b>B</b>	<b>Fischerei und Fischzucht</b>	<b>49</b>	<b>40.710</b>	<b>115.104</b>	<b>193.535</b>	<b>175.218</b>
<b>C</b>	<b>Bergbau und Gewinnung von Steinen und Erden</b>	<b>116</b>	<b>-2.012</b>	<b>198.372</b>	<b>595.299</b>	<b>486.101</b>
<b>CA</b>	<b>Kohlenbergbau, Gewinnung von Erdöl und Erdgas</b>	<b>3</b>	<b>103.485</b>	<b>178.828</b>	<b>304.837</b>	<b>195.717</b>
10	Kohlenbergbau, Torfgewinnung	2	103.485	141.157	178.828	141.157
11	Erdöl- und Erdgasbergbau, sowie damit verbundene Dienstleistungen	1	304.837	304.837	304.837	304.837
12	Bergbau auf Uran- und Thoriumerze	0	0	0	0	0
<b>CB</b>	<b>Erzbergbau, Gewinnung von Steinen und Erden, sonstiger Bergbau</b>	<b>113</b>	<b>-5.414</b>	<b>204.603</b>	<b>614.904</b>	<b>493.810</b>
13	Erzbergbau	0	0	0	0	0
14	Gewinnung von Steinen und Erden, sonstiger Bergbau	113	-5.414	204.603	614.904	493.810
<b>D</b>	<b>Sachgütererzeugung</b>	<b>15.188</b>	<b>11.680</b>	<b>137.064</b>	<b>333.194</b>	<b>222.094</b>
<b>DA</b>	<b>Herstellung v. Nahrungs- u. Genussmitteln u. Getränken; Tabakverarbeitung</b>	<b>3.100</b>	<b>3.325</b>	<b>165.830</b>	<b>382.219</b>	<b>212.975</b>
15	Herstellung von Nahrungs- und Genussmitteln und Getränken	3.099	3.017	165.813	382.364	212.960
16	Tabakverarbeitung	1	261.426	261.426	261.426	261.426
<b>DB</b>	<b>Herstellung von Textilien, Textilwaren und Bekleidung</b>	<b>841</b>	<b>33.540</b>	<b>129.598</b>	<b>317.597</b>	<b>299.237</b>
17	Herstellung von Textilien und Textilwaren (ohne Bekleidung)	421	55.335	191.797	445.328	377.627
18	Herstellung von Bekleidung	420	15.833	88.189	224.324	220.660
<b>DC</b>	<b>Ledererzeugung und -verarbeitung, Herstellung von Schuhen</b>	<b>324</b>	<b>41.672</b>	<b>116.630</b>	<b>202.810</b>	<b>171.316</b>
<b>DD</b>	<b>Be- und Verarbeitung von Holz (ohne Herstellung von Möbeln)</b>	<b>4085</b>	<b>-25.992</b>	<b>101.354</b>	<b>229.216</b>	<b>101.236</b>
<b>DE</b>	<b>Herstellung und Verarbeitung von Papier und Pappe, Verlagswesen</b>	<b>640</b>	<b>42.428</b>	<b>184.317</b>	<b>450.552</b>	<b>377.433</b>
21	Herstellung und Verarbeitung von Papier und Pappe	31	79.486	383.939	936.456	616.908
22	Verlagswesen, Druckerei, Vervielfältigung	609	41.776	176.776	436.221	365.243
<b>DF</b>	<b>Kokerei, Mineralölverarbeitung</b>	<b>5</b>	<b>-9.951</b>	<b>17.499</b>	<b>394.153</b>	<b>154.973</b>
<b>DG</b>	<b>Herstellung von Chemikalien und chemischen Erzeugnissen</b>	<b>99</b>	<b>-20.992</b>	<b>150.137</b>	<b>432.445</b>	<b>399.128</b>
<b>DH</b>	<b>Herstellung von Gummi- und Kunststoffwaren</b>	<b>161</b>	<b>24.230</b>	<b>206.581</b>	<b>599.333</b>	<b>348.008</b>
<b>DI</b>	<b>Herstellung u. Bearbeitung v. Glas, Herstellung v. Waren aus Steinen u. Erden</b>	<b>483</b>	<b>25.831</b>	<b>167.603</b>	<b>393.195</b>	<b>273.520</b>
<b>DJ</b>	<b>Metallerzeugung und -bearbeitung, Herstellung von Metallerzeugnissen</b>	<b>1.941</b>	<b>62.282</b>	<b>196.438</b>	<b>463.150</b>	<b>388.023</b>
27	Metallerzeugung und -bearbeitung	17	-123.646	47.217	186.000	164.437
28	Herstellung von Metallerzeugnissen	1.924	63.332	197.466	465.768	389.998
<b>DK</b>	<b>Maschinenbau</b>	<b>570</b>	<b>37.255</b>	<b>211.469</b>	<b>454.837</b>	<b>250.623</b>
<b>DL</b>	<b>Herstellung von Büromaschinen, Datenverarbeitungsgeräten</b>	<b>754</b>	<b>54.252</b>	<b>206.373</b>	<b>471.592</b>	<b>379.986</b>
30	Herstellung von Büromaschinen, Datenverarbeitungsgeräten und -einrichtungen	45	17.622	173.935	313.312	697.630
31	Herstellung von Geräten der Elektrizitätserzeugung, -verteilung u. ä.	145	25.475	173.084	479.201	313.543
32	Rundfunk-, Fernseh- und Nachrichtentechnik	41	-61.525	49.692	124.182	8.496
33	Medizin-, Mess-, Steuer- und Regelungstechnik, Optik	523	74.778	238.015	493.451	400.200
<b>DM</b>	<b>Fahrzeugbau</b>	<b>177</b>	<b>-1.809</b>	<b>156.713</b>	<b>342.211</b>	<b>308.642</b>
34	Herstellung von Kraftwagen und Kraftwagenteilen	126	46.392	187.946	390.901	379.201
35	Sonstiger Fahrzeugbau	51	-74.929	97.956	243.891	134.321
<b>DN</b>	<b>Herstellung von sonstigen Erzeugnissen; Rückgewinnung</b>	<b>2.008</b>	<b>2.455</b>	<b>111.461</b>	<b>260.810</b>	<b>141.981</b>
36	Herstellung von Möbeln, Schmuck, Musikinstrumenten, Sportgeräten, Spielwaren und sonstiger Erzeugnisse	1.887	736	108.243	254.319	128.716
37	Rückgewinnung (Recycling)	121	47.500	166.376	381.930	348.853
<b>E</b>	<b>Energie- und Wasserversorgung</b>	<b>68</b>	<b>3.171</b>	<b>128.782</b>	<b>457.798</b>	<b>967.564</b>
40	Energieversorgung	63	2.880	111.808	493.956	1.033.317
41	Wasserversorgung	5	117.226	234.026	254.529	139.092
<b>F</b>	<b>Bauwesen</b>	<b>9.446</b>	<b>55.300</b>	<b>193.847</b>	<b>443.823</b>	<b>323.370</b>
<b>G</b>	<b>Handel; Instandhaltung und Reparaturen von Kfz und Gebrauchsgütern</b>	<b>28.737</b>	<b>17.211</b>	<b>132.543</b>	<b>336.104</b>	<b>242.038</b>
50	Kraftfahrzeughandel; Instandhaltung und Reparatur von Kfz; Tankstellen	4.557	26.545	162.491	366.566	258.200
51	Handelsvermittlung und Großhandel (ohne Handel mit Kraftfahrzeugen)	8.542	23.812	150.116	368.519	272.165
52	Einzelhandel (ohne Kfz, ohne Tankstellen); Reparatur von Gebrauchsgütern	15.638	10.583	118.997	309.313	220.871
<b>H</b>	<b>Beherbergungs- und Gaststättenwesen</b>	<b>14.045</b>	<b>-48.563</b>	<b>73.343</b>	<b>206.970</b>	<b>74.500</b>
<b>I</b>	<b>Verkehr und Nachrichtenübermittlung</b>	<b>6.025</b>	<b>46.694</b>	<b>121.056</b>	<b>263.459</b>	<b>197.649</b>
60	Landverkehr; Transport in Rohrfernleitungen	5.434	47.367	122.611	270.890	199.944
61	Schifffahrt	24	71.840	159.189	454.706	341.310
62	Flugverkehr	10	65.846	193.942	524.333	350.215
63	Hilfs- und Nebentätigkeiten für den Verkehr; Reisebüros	458	39.241	107.246	205.014	166.243
64	Nachrichtenübermittlung	99	44.645	90.731	179.149	166.740
<b>J</b>	<b>Kredit- und Versicherungswesen</b>	<b>1.888</b>	<b>51.830</b>	<b>155.128</b>	<b>355.203</b>	<b>273.041</b>
65	Kreditwesen	90	28.242	184.507	584.452	395.141
66	Versicherungswesen	332	47.494	129.482	309.532	245.897
67	Mit dem Kredit- und Versicherungswesen verbundene Tätigkeiten	1.466	57.298	157.344	358.413	271.691
<b>K</b>	<b>Realitätenwesen, Unternehmensdienstleistungen</b>	<b>35.371</b>	<b>71.706</b>	<b>208.176</b>	<b>548.768</b>	<b>500.106</b>
70	Realitätenwesen	6.113	19.915	92.033	315.741	360.769
71	Vermietung beweglicher Sachen ohne Bedienungspersonal	436	-18.842	93.908	240.999	169.575
72	Datenverarbeitung und Datenbanken	3.149	75.043	188.384	413.940	308.299
73	Forschung und Entwicklung	455	47.986	122.568	208.336	191.278
74	Erbringung von unternehmensbezogenen Dienstleistungen	25.218	94.566	255.842	633.744	569.122
<b>L</b>	<b>Öffentliche Verwaltung, Landesverteidigung, Sozialversicherung</b>	<b>3</b>	<b>73.592</b>	<b>260.875</b>	<b>276.076</b>	<b>203.514</b>
<b>M</b>	<b>Unterrichtswesen</b>	<b>1.489</b>	<b>60.061</b>	<b>144.853</b>	<b>320.936</b>	<b>283.670</b>
<b>N</b>	<b>Gesundheits-, Veterinär- und Sozialwesen</b>	<b>7.079</b>	<b>358.067</b>	<b>1.061.645</b>	<b>2.059.377</b>	<b>1.493.368</b>
<b>O</b>	<b>Erbringung von sonstigen öffentlichen und persönlichen Dienstleistungen</b>	<b>9.015</b>	<b>32.796</b>	<b>103.485</b>	<b>216.371</b>	<b>175.163</b>
90	Abwasser- und Abfallbeseitigung und sonstige Entsorgung	256	23.666	112.134	275.966	232.040
91	Interessenvertretungen, Vereine	17	9.916	68.704	176.918	2.339.583
92	Kultur, Sport und Unterhaltung	6.727	29.074	94.156	204.522	165.627
93	Erbringung von sonstigen Dienstleistungen	2.015	52.037	135.958	240.838	181.512
<b>P</b>	<b>Private Haushalte</b>	<b>2</b>	<b>-176.005</b>	<b>-42.730</b>	<b>97.080</b>	<b>-42.731</b>
<b>Q</b>	<b>Exterritoriale Organisationen und Körperschaften</b>	<b>0</b>	<b>0</b>	<b>0</b>	<b>0</b>	<b>0</b>
Sonstige		18.182	18.433	115.605	326.753	336.931
<b>Zusammen</b>		<b>154.843</b>	<b>33.608</b>	<b>142.890</b>	<b>379.166</b>	<b>346.592</b>



1999

## Selbständig Erwerbstätige - Männer

Anzahl der Personen	25% 50% 75%			Arithmetisches Mittel	ÖNACE Abschnitte, Unterabschnitte und Abteilungen
	verdienen weniger als ... Schilling				
<b>8.140</b>	<b>27.567</b>	<b>75.796</b>	<b>156.924</b>	<b>130.371</b>	<b>Land- und Forstwirtschaft A</b>
7.077	28.558	74.177	149.749	125.517	Landwirtschaft, Jagd 01
1.063	13.769	94.146	213.571	162.687	Forstwirtschaft 02
<b>49</b>	<b>42.701</b>	<b>120.735</b>	<b>203.003</b>	<b>183.789</b>	<b>Fischerei und Fischzucht B</b>
<b>116</b>	<b>-1.914</b>	<b>208.077</b>	<b>624.421</b>	<b>509.881</b>	<b>Bergbau und Gewinnung von Steinen und Erden C</b>
<b>3</b>	<b>108.547</b>	<b>187.576</b>	<b>319.749</b>	<b>205.291</b>	<b>Kohlenbergbau, Gewinnung von Erdöl und Erdgas CA</b>
2	108.547	148.062	187.576	148.062	Kohlenbergbau, Torfgewinnung 10
1	319.749	319.749	319.749	319.749	Erdöl- und Erdgasbergbau, sowie damit verbundene Dienstleistungen 11
0	0	0	0	0	Bergbau auf Uran- und Thoriumerze 12
<b>113</b>	<b>-5.149</b>	<b>214.612</b>	<b>644.985</b>	<b>517.968</b>	<b>Erzbergbau, Gewinnung von Steinen und Erden, sonstiger Bergbau CB</b>
0	0	0	0	0	Erzbergbau 13
113	-5.149	214.612	644.985	517.968	Gewinnung von Steinen und Erden, sonstiger Bergbau 14
<b>15.188</b>	<b>12.252</b>	<b>143.769</b>	<b>349.493</b>	<b>232.959</b>	<b>Sachgütererzeugung D</b>
<b>3.100</b>	<b>3.488</b>	<b>173.943</b>	<b>400.918</b>	<b>223.394</b>	<b>Herstellung v. Nahrungs- u. Genussmitteln u. Getränken; Tabakverarbeitung DA</b>
3.099	3.164	173.924	401.070	223.378	Herstellung von Nahrungs- und Genussmitteln und Getränken 15
1	274.215	274.215	274.215	274.215	Tabakverarbeitung 16
<b>841</b>	<b>35.181</b>	<b>135.938</b>	<b>333.134</b>	<b>313.876</b>	<b>Herstellung von Textilien, Textilwaren und Bekleidung DB</b>
421	58.042	201.180	467.113	396.100	Herstellung von Textilien und Textilwaren (ohne Bekleidung) 17
420	16.608	92.503	235.298	231.455	Herstellung von Bekleidung 18
<b>324</b>	<b>43.711</b>	<b>122.335</b>	<b>212.731</b>	<b>179.697</b>	<b>Ledererzeugung und -verarbeitung, Herstellung von Schuhen DC</b>
<b>4.085</b>	<b>-24.721</b>	<b>106.312</b>	<b>240.429</b>	<b>106.189</b>	<b>Be- und Verarbeitung von Holz (ohne Herstellung von Möbeln) DD</b>
<b>640</b>	<b>44.503</b>	<b>193.334</b>	<b>472.593</b>	<b>395.897</b>	<b>Herstellung und Verarbeitung von Papier und Pappe, Verlagswesen DE</b>
31	83.374	402.722	982.267	647.087	Herstellung und Verarbeitung von Papier und Pappe 21
609	43.820	185.424	457.561	383.110	Verlagswesen, Druckerei, Vervielfältigung 22
5	-9.464	18.355	413.435	162.554	<b>Kokerei, Mineralölverarbeitung DF</b>
<b>99</b>	<b>-19.965</b>	<b>157.482</b>	<b>453.600</b>	<b>418.653</b>	<b>Herstellung von Chemikalien und chemischen Erzeugnissen DG</b>
<b>161</b>	<b>25.415</b>	<b>216.687</b>	<b>628.652</b>	<b>365.033</b>	<b>Herstellung von Gummi- und Kunststoffwaren DH</b>
<b>483</b>	<b>27.095</b>	<b>175.802</b>	<b>412.430</b>	<b>286.901</b>	<b>Herstellung u. Bearbeitung v. Glas, Herstellung v. Waren aus Steinen u. Erden DI</b>
<b>1.941</b>	<b>65.329</b>	<b>206.048</b>	<b>485.807</b>	<b>407.005</b>	<b>Metallerzeugung und -bearbeitung, Herstellung von Metallerzeugnissen DJ</b>
17	-117.598	49.527	195.099	172.481	Metallerzeugung und -bearbeitung 27
1.924	66.430	207.126	488.553	409.077	Herstellung von Metallerzeugnissen 28
<b>570</b>	<b>39.077</b>	<b>221.814</b>	<b>477.088</b>	<b>262.883</b>	<b>Maschinenbau DK</b>
<b>754</b>	<b>56.906</b>	<b>216.468</b>	<b>494.662</b>	<b>398.575</b>	<b>Herstellung von Büromaschinen, Datenverarbeitungsgeräten DL</b>
45	18.485	182.444	328.639	731.758	Herstellung von Büromaschinen, Datenverarbeitungsgeräten und -einrichtungen 30
145	26.721	181.551	502.644	328.881	Herstellung von Geräten der Elektrizitätserzeugung, -verteilung u.ä. 31
41	-58.516	52.123	130.257	8.912	Rundfunk-, Fernseh- und Nachrichtentechnik 32
523	78.436	249.659	517.591	419.778	Medizin-, Mess-, Steuer- und Regelungstechnik, Optik 33
<b>177</b>	<b>-1.720</b>	<b>164.380</b>	<b>358.952</b>	<b>323.740</b>	<b>Fahrzeugbau DM</b>
126	48.662	197.141	410.024	397.751	Herstellung von Kraftwagen und Kraftwagenteilen 34
51	-71.263	102.748	255.822	140.892	Sonstiger Fahrzeugbau 35
<b>2.008</b>	<b>2.575</b>	<b>116.913</b>	<b>273.569</b>	<b>148.927</b>	<b>Herstellung von sonstigen Erzeugnissen; Rückgewinnung DN</b>
1.887	772	113.538	266.761	135.012	Herstellung von Möbeln, Schmuck, Musikinstrumenten, Sportgeräten, Spielwaren und sonstiger Erzeugnissen 36
121	49.823	174.515	400.614	365.919	Rückgewinnung (Recycling) 37
<b>68</b>	<b>3.326</b>	<b>135.082</b>	<b>480.193</b>	<b>1.014.898</b>	<b>Energie- und Wasserversorgung E</b>
63	3.021	117.278	518.121	1.083.866	Energieversorgung 40
5	122.960	245.475	266.981	145.896	Wasserversorgung 41
<b>9.446</b>	<b>58.006</b>	<b>203.330</b>	<b>465.535</b>	<b>339.189</b>	<b>Bauwesen F</b>
<b>28.737</b>	<b>18.053</b>	<b>139.028</b>	<b>352.546</b>	<b>253.878</b>	<b>Handel; Instandhaltung und Reparaturen von Kfz und Gebrauchsgütern G</b>
4.577	27.843	170.440	384.499	270.831	Kraftfahrzeughandel; Instandhaltung und Reparatur von Kfz; Tankstellen 50
8.542	24.977	157.460	386.547	285.480	Handelsvermittlung und Großhandel (ohne Handel mit Kraftfahrzeugen) 51
15.638	11.101	124.819	324.445	231.676	Einzelhandel (ohne Kfz, ohne Tankstellen); Reparatur von Gebrauchsgütern 52
<b>14.045</b>	<b>-46.188</b>	<b>76.931</b>	<b>217.095</b>	<b>78.144</b>	<b>Beherbergungs- und Gaststättenwesen H</b>
<b>6.025</b>	<b>48.979</b>	<b>126.978</b>	<b>276.348</b>	<b>207.318</b>	<b>Verkehr und Nachrichtenübermittlung I</b>
5.434	49.684	128.609	284.142	209.726	Landverkehr; Transport in Rohrfernleitungen 60
24	75.355	166.976	476.950	358.007	Schifffahrt 61
10	69.068	203.430	549.984	367.347	Flugverkehr 62
458	41.161	112.492	215.043	174.376	Hilfs- und Nebentätigkeiten für den Verkehr; Reisebüros 63
99	46.830	95.170	187.913	174.897	Nachrichtenübermittlung 64
<b>1.888</b>	<b>54.366</b>	<b>162.717</b>	<b>372.579</b>	<b>286.398</b>	<b>Kredit- und Versicherungswesen J</b>
90	29.624	193.534	613.043	414.471	Kreditwesen 65
332	49.818	135.817	324.674	257.926	Versicherungswesen 66
1.466	60.101	165.041	375.946	284.983	Mit dem Kredit- und Versicherungswesen verbundene Tätigkeiten 67
<b>35.371</b>	<b>75.214</b>	<b>218.360</b>	<b>575.614</b>	<b>524.572</b>	<b>Realitätenwesen, Unternehmensdienstleistungen K</b>
6.113	20.889	96.536	331.187	378.418	Realitätenwesen 70
436	-17.920	98.502	252.788	177.870	Vermietung beweglicher Sachen ohne Bedienungspersonal 71
3.149	78.714	197.600	434.190	323.381	Datenverarbeitung und Datenbanken 72
455	50.333	128.564	218.528	200.636	Forschung und Entwicklung 73
25.218	99.192	268.357	664.746	596.963	Erbringung von unternehmensbezogenen Dienstleistungen 74
<b>3</b>	<b>77.192</b>	<b>273.637</b>	<b>289.582</b>	<b>213.470</b>	<b>Öffentliche Verwaltung, Landesverteidigung, Sozialversicherung L</b>
<b>1.489</b>	<b>62.999</b>	<b>151.939</b>	<b>336.636</b>	<b>297.547</b>	<b>Unterrichtswesen M</b>
<b>7.079</b>	<b>375.584</b>	<b>1.113.580</b>	<b>2.160.122</b>	<b>1.566.424</b>	<b>Gesundheits-, Veterinär- und Sozialwesen N</b>
<b>9.015</b>	<b>34.401</b>	<b>108.547</b>	<b>226.956</b>	<b>183.732</b>	<b>Erbringung von sonstigen öffentlichen und persönlichen Dienstleistungen O</b>
256	24.824	117.620	289.467	243.392	Abwasser- und Abfallbeseitigung und sonstige Entsorgung 90
17	10.401	72.065	185.573	2.454.035	Interessenvertretungen, Vereine 91
6.727	30.496	98.762	214.528	173.729	Kultur, Sport und Unterhaltung 92
2.015	54.583	142.610	252.620	190.391	Erbringung von sonstigen Dienstleistungen 93
<b>2</b>	<b>-167.395</b>	<b>-40.640</b>	<b>101.829</b>	<b>-40.641</b>	<b>Private Haushalte P</b>
<b>0</b>	<b>0</b>	<b>0</b>	<b>0</b>	<b>0</b>	<b>Exterritoriale Organisationen und Körperschaften Q</b>
18.182	19.334	121.260	342.737	353.414	Sonstige
<b>154.843</b>	<b>35.252</b>	<b>149.880</b>	<b>397.714</b>	<b>363.547</b>	<b>Zusammen</b>





Selbständig Erwerbstätige

**Schwerpunktmäßige  
Einkunftsarten**



## Tabellenverzeichnis

zu

### Kapitel 5.2.2 "Schwerpunktmäßige Einkunftsarten"

	<b>Seiten</b>
Selbständig Erwerbstätige mit schwerpunktmäßigen Jahreseinkünften aus <b>Gewerbebetrieb</b> 1996, 1997	300
<b>Weibliche</b> selbständig Erwerbstätige mit schwerpunktmäßigen Jahreseinkünften aus Gewerbebetrieb 1996, 1997	304
<b>Männliche</b> selbständig Erwerbstätige mit schwerpunktmäßigen Jahreseinkünften aus Gewerbebetrieb 1996, 1997	308
Selbständig Erwerbstätige mit schwerpunktmäßigen Jahreseinkünften aus <b>selbständiger Arbeit</b> 1996, 1997	312
Selbständig Erwerbstätige mit schwerpunktmäßigen Jahreseinkünften aus <b>Vermietung und Verpachtung</b> 1996, 1997	320

## Selbständig Erwerbstätige mit schwerpunktmäßigen Jahreseinkünften aus Gewerbebetrieb

1996

ÖNACE Ausgewählte Abschnitte, Unterabschnitte, Abteilungen, Gruppen, Klassen und Unterklassen		Anzahl der Personen	Steuer- und Nullfälle - Frauen und Männer			Arithmetisches Mittel
			25%	50%	75%	
verdienen weniger als ... Schilling						
<b>A</b>	<b>Land- und Forstwirtschaft</b>	<b>2.416</b>	<b>23.434</b>	<b>99.521</b>	<b>220.000</b>	<b>227.305</b>
01	Landwirtschaft, Jagd	1.695	23.538	100.306	236.001	234.221
<b>D</b>	<b>Sachgütererzeugung</b>	<b>15.503</b>	<b>37.182</b>	<b>144.391</b>	<b>339.922</b>	<b>277.131</b>
15	Herstellung von Nahrungs- und Genussmitteln und Getränken	3.092	64.295	204.170	422.383	298.736
15.1	Schlachthäuser und Fleischverarbeitung	1.014	29.851	150.420	300.512	193.465
15.8	Herstellung von sonstigen Nahrungs- und Genussmitteln	1.653	100.000	265.359	505.899	364.562
<b>DB</b>	<b>Herstellung von Textilien, Textilwaren und Bekleidung</b>	<b>1.624</b>	<b>27.537</b>	<b>92.070</b>	<b>204.823</b>	<b>216.499</b>
18	Herstellung von Bekleidung	1.051	21.351	74.882	146.132	138.169
<b>DD</b>	<b>Be- und Verarbeitung von Holz (ohne Herstellung von Möbeln)</b>	<b>3.786</b>	<b>10.228</b>	<b>114.395</b>	<b>252.125</b>	<b>167.914</b>
20.3	Herstellung von Konstruktionsteilen, Fertigbauteilen, Ausbauelementen und Fertigteilbauten aus Holz	2.596	4.932	118.341	264.522	173.592
<b>DJ</b>	<b>Metallerzeugung und -bearbeitung, Herstellung von Metallerzeugnissen</b>	<b>1.763</b>	<b>72.869</b>	<b>197.749</b>	<b>440.532</b>	<b>415.728</b>
<b>DN</b>	<b>Herstellung von sonstigen Erzeugnissen; Rückgewinnung</b>	<b>1.826</b>	<b>26.813</b>	<b>124.615</b>	<b>273.128</b>	<b>174.697</b>
36	Herstellung von Möbeln, Schmuck, Musikinstrumenten, Sportgeräten, Spielwaren und sonstiger Erzeugnissen	1.725	26.295	123.596	268.930	173.206
<b>F</b>	<b>Bauwesen</b>	<b>8.872</b>	<b>76.217</b>	<b>207.345</b>	<b>465.308</b>	<b>366.460</b>
45.2	Hoch- und Tiefbau	1.797	80.000	248.953	579.685	480.667
45.3	Bauinstallation	2.537	90.231	255.624	566.140	444.447
45.4	Ausbau- u- Bauhilfsgewerbe	3.984	76.392	186.414	388.893	298.739
<b>G</b>	<b>Handel; Instandhaltung und Reparaturen von Kfz und Gebrauchsgütern</b>	<b>38.705</b>	<b>29.512</b>	<b>129.062</b>	<b>316.004</b>	<b>258.516</b>
50	Kraftfahrzeughandel; Instandhaltung und Reparatur von Kfz; Tankstellen	4.622	59.217	182.978	390.275	300.228
50.1	Handel mit Kraftwagen	1.144	16.185	137.280	355.464	348.702
50.2	Instandhaltung und Reparatur von Kraftwagen	1.639	61.750	177.394	405.003	292.004
50.5	Tankstellen	1.558	102.040	229.387	407.495	288.608
51	Handelsvermittlung und Großhandel (ohne Handel mit Kraftfahrzeugen)	10.562	26.270	118.934	308.722	274.343
51.1	Handelsvermittlung	7.454	27.371	106.650	273.006	229.800
52	Einzelhandel (ohne Kfz, ohne Tankstellen); Reparatur von Gebrauchsgütern	23.521	27.409	124.245	302.162	243.213
52.1	Einzelhandel mit Waren verschiedener Art (in Verkaufsräumen)	3.455	18.878	107.620	225.031	137.105
52.2	Einzelhandel mit Nahrungs- und Genussmitteln, Getränken und Tabakwaren (in Verkaufsräumen)	3.890	105.007	258.626	492.006	329.155
52.6	Einzelhandel nicht in Verkaufsräumen	1.110	12.898	78.299	151.103	106.659
<b>H</b>	<b>Beherbergungs- und Gaststättenwesen</b>	<b>21.264</b>	<b>531</b>	<b>86.442</b>	<b>200.793</b>	<b>110.202</b>
55.1	Hotels, Gasthöfe, Pensionen und Hotels garnis	5.340	-33.341	61.160	199.134	97.695
55.11-01	Hotels (inkl. Motels)	1.049	-227.643	117.157	434.234	135.847
55.11-02	Gasthöfe	1.424	-37.350	87.205	241.557	99.502
55.12	Hotels garnis	2.223	-16.110	43.332	125.288	66.056
55.3	Restaurants, Gasthäuser, Imbissstuben, Cafehäuser und Eissalons	14.611	10.024	92.973	200.000	109.768
55.30-01	Restaurants u. Gasthäuser	11.630	7.966	94.089	203.409	110.228
55.30-02	Buffets u. Imbissstuben	1.579	17.158	80.795	168.831	104.017
55.30-03	Cafehäuser	1.341	19.475	104.547	210.146	117.120
<b>I</b>	<b>Verkehr- und Nachrichtenübermittlung</b>	<b>6.960</b>	<b>47.934</b>	<b>114.945</b>	<b>231.331</b>	<b>179.580</b>
60.22	Betrieb von Taxis und Mietwagen mit Fahrer	2.512	50.576	98.195	151.870	122.016
<b>J</b>	<b>Kredit- und Versicherungswesen</b>	<b>2.992</b>	<b>59.497</b>	<b>126.442</b>	<b>263.727</b>	<b>250.924</b>
67	Mit dem Kredit- und Versicherungswesen verbundene Tätigkeiten	2.298	59.939	129.546	277.795	264.405
<b>K</b>	<b>Realitätenwesen, Unternehmensdienstleistungen</b>	<b>18.269</b>	<b>58.667</b>	<b>154.810</b>	<b>387.510</b>	<b>438.419</b>
70	Realitätenwesen	2.821	100.973	311.369	894.784	1.117.913
70.2	Vermietung und Verpachtung von eigenen Grundstücken, Wohnungen und sonstigen Realitäten	2.151	118.307	417.498	1.102.254	1.349.411
72	Datenverarbeitung und Datenbanken	2.786	69.786	161.418	370.066	281.963
72.2	Softwarehäuser	1.309	82.500	180.441	405.333	321.143
72.3	Datenverarbeitungsdienste	1.249	60.000	147.814	344.477	245.692
74	Erbringung von unternehmensbezogenen Dienstleistungen	12.083	54.262	139.760	329.558	321.658
74.2	Architektur- und Ingenieurbüros	1.916	61.412	165.412	370.451	298.455
74.4	Werbewesen	3.360	48.566	112.752	255.961	215.333
<b>O</b>	<b>Erbringung von sonstigen öffentlichen und persönlichen Dienstleistungen</b>	<b>9.825</b>	<b>41.188</b>	<b>107.438</b>	<b>200.000</b>	<b>157.004</b>
92	Kultur, Sport und Unterhaltung	3.129	31.709	100.000	217.449	188.955
93	Erbringung von sonstigen Dienstleistungen	6.460	45.789	110.093	193.541	137.291
93.02-01	Friseure	4.181	50.547	113.835	195.334	133.200
Sonstige		33.844	30.383	129.052	335.821	409.680
<b>Summe - Einkünfte aus Gewerbebetrieb</b>		<b>158.650</b>	<b>34.693</b>	<b>126.392</b>	<b>300.933</b>	<b>289.088</b>
Summe - Einkünfte aus Gewerbebetrieb, selbständiger Arbeit, Vermietung und Verpachtung sowie Land- und Forstwirtschaft		158.650	34.400	128.152	305.557	295.050
Summe - Einkünfte aus Gewerbebetrieb, selbständiger Arbeit, Vermietung und Verpachtung, Land- und Forstwirtschaft sowie nichtselbständiger Arbeit (Verdienste und Pensionen)		158.650	35.346	133.736	321.094	314.537



1997

Steuer- und Nullfälle - Frauen und Männer					ÖNACE	
Anzahl der Personen	25%	50%	75%	Arithmetisches Mittel	Ausgewählte Abschnitte, Unterabschnitte, Abteilungen, Gruppen, Klassen und Unterklassen	
	verdienen weniger als ... Schilling					
2.636	16.802	94.103	216.685	222.042	<b>Land- und Forstwirtschaft</b>	<b>A</b>
1.828	12.474	91.934	220.183	243.667	Landwirtschaft, Jagd	01
<b>16.732</b>	<b>33.013</b>	<b>138.548</b>	<b>326.872</b>	<b>280.116</b>	<b>Sachgütererzeugung</b>	<b>D</b>
3.222	45.000	184.644	390.038	307.299	Herstellung von Nahrungs- und Genussmitteln und Getränken	15
1.076	36.182	144.949	313.380	258.204	Schlachthäuser und Fleischverarbeitung	15.1
1.689	74.336	235.537	463.602	346.421	Herstellung von sonstigen Nahrungs- und Genussmitteln	15.8
<b>1.686</b>	<b>22.341</b>	<b>82.405</b>	<b>200.560</b>	<b>199.502</b>	<b>Herstellung von Textilien, Textilwaren und Bekleidung</b>	<b>DB</b>
1.111	14.087	66.551	131.918	119.866	Herstellung von Bekleidung	18
<b>3.996</b>	<b>12.814</b>	<b>112.309</b>	<b>243.851</b>	<b>175.984</b>	<b>Be- und Verarbeitung von Holz (ohne Herstellung von Möbeln)</b>	<b>DD</b>
2.736	7.145	118.283	250.000	170.801	Herstellung von Konstruktionsteilen, Fertigbauteilen, Ausbauelementen und Fertigteilbauten aus Holz	20.3
<b>2.000</b>	<b>72.836</b>	<b>201.871</b>	<b>468.107</b>	<b>410.837</b>	<b>Metallerzeugung und -bearbeitung, Herstellung von Metallerzeugnissen</b>	<b>DJ</b>
<b>2.085</b>	<b>15.790</b>	<b>112.547</b>	<b>254.396</b>	<b>161.233</b>	<b>Herstellung von sonstigen Erzeugnissen; Rückgewinnung</b>	<b>DN</b>
1.963	13.026	107.424	250.000	150.954	Herstellung von Möbeln, Schmuck, Musikinstrumenten, Sportgeräten, Spielwaren und sonstiger Erzeugnissen	36
<b>9.888</b>	<b>72.071</b>	<b>200.176</b>	<b>444.529</b>	<b>351.697</b>	<b>Bauwesen</b>	<b>F</b>
2.009	89.260	225.922	577.952	456.308	Hoch- und Tiefbau	45.2
2.897	69.154	230.600	529.358	404.018	Bauinstallation	45.3
4.361	73.293	182.927	363.975	291.076	Ausbau- u- Bauhilfsgewerbe	45.4
<b>42.667</b>	<b>23.271</b>	<b>120.504</b>	<b>307.652</b>	<b>245.672</b>	<b>Handel; Instandhaltung und Reparaturen von Kfz und Gebrauchsgütern</b>	<b>G</b>
5.079	43.000	166.439	364.026	273.636	Kraftfahrzeughandel; Instandhaltung und Reparatur von Kfz; Tankstellen	50
1.368	5.683	115.576	335.304	315.965	Handel mit Kraftwagen	50.1
1.757	50.000	169.500	367.396	257.209	Instandhaltung und Reparatur von Kraftwagen	50.2
1.619	76.538	210.630	386.771	260.241	Tankstellen	50.5
11.810	23.718	116.604	317.358	268.404	Handelsvermittlung und Großhandel (ohne Handel mit Kraftfahrzeugen)	51
8.374	23.181	104.674	283.358	221.817	Handelsvermittlung	51.1
25.778	20.548	115.417	292.569	229.748	Einzelhandel (ohne Kfz, ohne Tankstellen); Reparatur von Gebrauchsgütern	52
3.571	10.447	97.563	206.143	121.567	Einzelhandel mit Waren verschiedener Art (in Verkaufsräumen)	52.1
4.309	101.670	271.178	517.318	359.391	Einzelhandel mit Nahrungs- und Genussmitteln, Getränken und Tabakwaren (in Verkaufsräumen)	52.2
1.321	7.478	73.143	160.000	111.476	Einzelhandel nicht in Verkaufsräumen	52.6
<b>22.931</b>	<b>-7.168</b>	<b>81.415</b>	<b>192.137</b>	<b>106.331</b>	<b>Beherbergungs- und Gaststättenwesen</b>	<b>H</b>
5.239	-45.423	55.027	185.979	86.447	Hotels, Gasthöfe, Pensionen und Hotels garnis	55.1
1.031	-329.773	99.150	391.695	138.960	Hotels (inkl. Motels)	55.11-01
1.458	-52.672	78.570	210.513	79.925	Gasthöfe	55.11-02
2.120	-22.640	40.453	118.592	66.058	Hotels garnis	55.12
16.258	2.510	87.322	190.932	107.926	Restaurants, Gasthäuser, Imbissstuben, Cafehäuser und Eissalons	55.3
<b>12.838</b>	<b>944</b>	<b>89.050</b>	<b>197.502</b>	<b>108.555</b>	<b>Restaurants u. Gasthäuser</b>	<b>55.30-01</b>
1.857	10.739	76.239	154.871	88.685	Buffets u. Imbissstuben	55.30-02
1.493	4.838	90.000	189.738	127.190	Cafehäuser	55.30-03
<b>7.509</b>	<b>50.431</b>	<b>118.855</b>	<b>251.563</b>	<b>210.060</b>	<b>Verkehr- und Nachrichtenübermittlung</b>	<b>I</b>
2.506	48.865	96.269	155.857	124.917	Betrieb von Taxis und Mietwagen mit Fahrer	60.22
<b>3.441</b>	<b>53.329</b>	<b>120.000</b>	<b>271.327</b>	<b>238.648</b>	<b>Kredit- und Versicherungswesen</b>	<b>J</b>
2.606	57.517	124.775	278.197	241.710	Mit dem Kredit- und Versicherungswesen verbundene Tätigkeiten	67
<b>21.476</b>	<b>60.099</b>	<b>158.341</b>	<b>383.490</b>	<b>402.262</b>	<b>Realitätenwesen, Unternehmensdienstleistungen</b>	<b>K</b>
3.020	90.951	283.791	825.463	961.323	Realitätenwesen	70
2.319	111.862	365.041	1.001.060	1.140.604	Vermietung und Verpachtung von eigenen Grundstücken, Wohnungen und sonstigen Realitäten	70.2
3.502	78.383	184.228	392.529	300.582	Datenverarbeitung und Datenbanken	72
1.557	86.097	200.000	432.011	329.908	Softwarehäuser	72.2
1.644	71.457	161.978	357.106	274.480	Datenverarbeitungsdienste	72.3
14.268	55.318	145.704	334.749	315.600	Erbringung von unternehmensbezogenen Dienstleistungen	74
2.224	69.170	176.363	378.399	308.953	Architektur- und Ingenieurbüros	74.2
3.938	50.000	119.006	272.206	234.277	Werbewesen	74.4
<b>11.067</b>	<b>40.514</b>	<b>107.923</b>	<b>199.137</b>	<b>151.895</b>	<b>Erbringung von sonstigen öffentlichen und persönlichen Dienstleistungen</b>	<b>O</b>
3.660	27.906	97.685	213.759	169.258	Kultur, Sport und Unterhaltung	92
7.129	47.700	111.312	191.045	137.801	Erbringung von sonstigen Dienstleistungen	93
4.544	53.802	117.895	200.000	141.830	Friseur	93.02-01
25.374	31.325	134.228	352.407	408.090	Sonstige	
<b>163.721</b>	<b>32.028</b>	<b>124.153</b>	<b>298.534</b>	<b>273.291</b>	<b>Summe - Einkünfte aus Gewerbebetrieb</b>	
163.721	31.571	125.512	300.764	278.974	Summe - Einkünfte aus Gewerbebetrieb, selbständiger Arbeit, Vermietung und Verpachtung sowie Land- und Forstwirtschaft	
163.721	32.389	131.318	315.772	297.361	Summe - Einkünfte aus Gewerbebetrieb, selbständiger Arbeit, Vermietung und Verpachtung, Land- und Forstwirtschaft sowie nichtselbständiger Arbeit (Verdienste und Pensionen)	



**Selbständig Erwerbstätige mit schwerpunktmäßigen Jahreseinkünften aus Gewerbebetrieb - Schluss**  
**1996**

ÖNACE Ausgewählte Abschnitte, Unterabschnitte, Abteilungen, Gruppen, Klassen und Unterklassen		Anzahl der Personen	Steuerfälle - Frauen und Männer			Arithme- tisches Mittel
			25%	50%	75%	
verdiene weniger als ... Schilling						
<b>A</b>	<b>Land- und Forstwirtschaft</b>	<b>1.214</b>	<b>135.386</b>	<b>213.877</b>	<b>398.027</b>	<b>503.549</b>
01	Landwirtschaft, Jagd	866	136.533	227.831	433.366	516.635
<b>D</b>	<b>Sachgütererzeugung</b>	<b>9.195</b>	<b>166.443</b>	<b>281.587</b>	<b>521.438</b>	<b>519.252</b>
15	Herstellung von Nahrungs- und Genussmitteln und Getränken	2.052	198.119	323.131	556.144	486.190
15.1	Schlachthäuser und Fleischverarbeitung	601	171.680	255.268	441.834	381.411
15.8	Herstellung von sonstigen Nahrungs- und Genussmitteln	1.204	225.195	361.880	626.212	517.707
<b>DB</b>	<b>Herstellung von Textilien, Textilwaren und Bekleidung</b>	<b>805</b>	<b>131.631</b>	<b>201.082</b>	<b>401.758</b>	<b>447.061</b>
18	Herstellung von Bekleidung	453	118.983	158.495	296.240	330.700
<b>DD</b>	<b>Be- und Verarbeitung von Holz (ohne Herstellung von Möbeln)</b>	<b>1.940</b>	<b>154.270</b>	<b>238.971</b>	<b>435.357</b>	<b>421.508</b>
20.3	Herstellung von Konstruktionsteilen, Fertigbauteilen, Ausbauelementen und Fertigteilbauten aus Holz	1.342	160.295	245.054	434.781	427.146
<b>DJ</b>	<b>Metallerzeugung und -bearbeitung, Herstellung von Metallerzeugnissen</b>	<b>1.210</b>	<b>183.752</b>	<b>324.226</b>	<b>610.526</b>	<b>649.983</b>
<b>DN</b>	<b>Herstellung von sonstigen Erzeugnissen; Rückgewinnung</b>	<b>1.037</b>	<b>151.778</b>	<b>236.070</b>	<b>400.000</b>	<b>367.515</b>
36	Herstellung von Möbeln, Schmuck, Musikinstrumenten, Sportgeräten, Spielwaren und sonstiger Erzeugnissen	976	151.694	235.606	400.000	365.226
<b>F</b>	<b>Bauwesen</b>	<b>6.221</b>	<b>187.361</b>	<b>332.252</b>	<b>613.581</b>	<b>563.134</b>
45.2	Hoch- und Tiefbau	1.292	212.008	394.161	820.715	730.891
45.3	Bauinstallation	1.872	211.972	378.563	697.838	640.308
45.4	Ausbau- u. Bauhilfsgewerbe	2.778	173.841	291.246	505.416	450.471
<b>G</b>	<b>Handel; Instandhaltung und Reparaturen von Kfz und Gebrauchsgütern</b>	<b>22.326</b>	<b>160.141</b>	<b>270.408</b>	<b>505.012</b>	<b>484.705</b>
50	Kraftfahrzeughandel; Instandhaltung und Reparatur von Kfz; Tankstellen	3.048	180.642	300.073	534.689	488.745
50.1	Handel mit Kraftwagen	640	177.499	314.104	644.908	672.686
50.2	Instandhaltung und Reparatur von Kraftwagen	1.068	173.070	299.127	563.365	489.072
50.5	Tankstellen	1.175	187.899	299.049	472.947	397.197
51	Handelsvermittlung und Großhandel (ohne Handel mit Kraftfahrzeugen)	5.913	157.208	272.379	527.909	522.409
51.1	Handelsvermittlung	4.043	150.000	250.000	476.406	428.698
52	Einzelhandel (ohne Kfz, ohne Tankstellen); Reparatur von Gebrauchsgütern	13.365	157.296	262.152	487.393	467.103
52.1	Einzelhandel mit Waren verschiedener Art (in Verkaufsräumen)	1.839	138.485	209.160	342.754	298.476
52.2	Einzelhandel mit Nahrungs- und Genussmitteln, Getränken und Tabakwaren (in Verkaufsräumen)	2.972	205.070	351.704	569.604	443.351
52.6	Einzelhandel nicht in Verkaufsräumen	481	121.358	167.274	278.359	253.884
<b>H</b>	<b>Beherbergungs- und Gaststättenwesen</b>	<b>9.665</b>	<b>139.321</b>	<b>206.376</b>	<b>332.648</b>	<b>325.287</b>
55.1	Hotels, Gasthöfe, Pensionen und Hotels garnis	2.007	149.420	238.025	417.769	451.507
55.11-01	Hotels (inkl. Motels)	448	229.067	421.592	850.219	849.917
55.11-02	Gasthöfe	622	161.699	255.758	415.933	381.665
55.12	Hotels garnis	700	121.305	181.372	293.277	271.638
55.3	Restaurants, Gasthäuser, Imbissstuben, Cafehäuser und Eissalons	6.982	137.364	200.000	312.283	283.876
55.30-01	Restaurants u. Gasthäuser	5.535	140.063	203.884	321.315	292.240
55.30-02	Buffets u. Imbissstuben	723	126.885	179.098	267.961	240.285
55.30-03	Cafehäuser	703	133.724	196.526	292.390	264.611
<b>I</b>	<b>Verkehr- und Nachrichtenübermittlung</b>	<b>4.021</b>	<b>131.095</b>	<b>200.000</b>	<b>361.999</b>	<b>336.670</b>
60.22	Betrieb von Taxis und Mietwagen mit Fahrer	1.327	114.679	148.780	217.400	218.069
<b>J</b>	<b>Kredit- und Versicherungswesen</b>	<b>1.898</b>	<b>131.786</b>	<b>205.713</b>	<b>394.106</b>	<b>381.007</b>
67	Mit dem Kredit- und Versicherungswesen verbundene Tätigkeiten	1.462	137.157	220.000	417.216	398.327
<b>K</b>	<b>Realitätenwesen, Unternehmensdienstleistungen</b>	<b>11.947</b>	<b>156.307</b>	<b>281.878</b>	<b>577.555</b>	<b>671.985</b>
70	Realitätenwesen	2.137	226.836	530.779	1.211.284	1.492.614
70.2	Vermietung und Verpachtung von eigenen Grundstücken, Wohnungen und sonstigen Realitäten	1.680	268.569	628.795	1.480.417	1.732.295
72	Datenverarbeitung und Datenbanken	1.924	150.915	259.859	505.017	408.711
72.2	Softwarehäuser	953	155.705	271.493	524.062	438.369
72.3	Datenverarbeitungsdienste	820	150.000	242.738	484.299	375.193
74	Erbringung von unternehmensbezogenen Dienstleistungen	7.593	150.000	257.657	490.337	507.087
74.2	Architektur- und Ingenieurbüros	1.290	160.563	284.491	495.003	439.329
74.4	Werbewesen	1.918	141.146	223.682	408.075	371.071
<b>O</b>	<b>Erbringung von sonstigen öffentlichen und persönlichen Dienstleistungen</b>	<b>5.457</b>	<b>130.628</b>	<b>184.089</b>	<b>292.493</b>	<b>286.641</b>
92	Kultur, Sport und Unterhaltung	1.698	129.619	200.000	350.210	367.045
93	Erbringung von sonstigen Dienstleistungen	3.631	130.950	178.473	265.317	240.513
93.02-01	Friseure	2.402	131.004	176.790	259.196	222.218
Sonstige		19.935	154.085	273.019	561.036	736.586
<b>Summe - Einkünfte aus Gewerbebetrieb</b>		<b>91.879</b>	<b>151.234</b>	<b>253.500</b>	<b>487.188</b>	<b>535.570</b>
Summe - Einkünfte aus Gewerbebetrieb, selbständiger Arbeit, Vermietung und Verpachtung sowie Land- und Forstwirtschaft		91.879	154.122	258.158	495.900	547.846
Summe - Einkünfte aus Gewerbebetrieb, selbständiger Arbeit, Vermietung und Verpachtung, Land- und Forstwirtschaft sowie nichtselbständiger Arbeit (Verdienste und Pensionen)		91.879	161.579	271.915	525.993	580.499



1997

Steuerfälle - Frauen und Männer					ÖNACE	
Anzahl der Personen	25%	50%	75%	Arithmetisches Mittel	Ausgewählte Abschnitte, Unterabschnitte, Abteilungen, Gruppen, Klassen und Unterklassen	
	verdienen weniger als ... Schilling					
1.207	149.405	224.105	401.161	478.534	Land- und Forstwirtschaft	A
826	149.376	232.345	447.807	505.322	Landwirtschaft, Jagd	01
9.493	170.492	281.595	514.142	547.310	Sachgütererzeugung	D
2.015	195.203	321.753	538.804	538.229	Herstellung von Nahrungs- und Genussmitteln und Getränken	15
605	175.621	272.856	445.495	507.385	Schlachthäuser und Fleischverarbeitung	15.1
1.145	221.284	353.992	580.275	544.470	Herstellung von sonstigen Nahrungs- und Genussmitteln	15.8
763	140.382	222.045	414.816	441.593	Herstellung von Textilien, Textilwaren und Bekleidung	DB
393	121.171	166.424	276.992	322.885	Herstellung von Bekleidung	18
1.994	154.246	234.704	397.805	424.803	Be- und Verarbeitung von Holz (ohne Herstellung von Möbeln)	DD
1.380	157.620	239.011	406.041	415.514	Herstellung von Konstruktionsteilen, Fertigbauteilen, Ausbauelementen und Fertigteilbauten aus Holz	20.3
1.350	194.533	337.740	620.688	626.126	Metallerzeugung und -bearbeitung, Herstellung von Metallerzeugnissen	DJ
1.073	155.127	244.426	410.495	390.779	Herstellung von sonstigen Erzeugnissen; Rückgewinnung	DN
995	154.263	239.027	403.959	377.636	Herstellung von Möbeln, Schmuck, Musikinstrumenten, Sportgeräten, Spielwaren und sonstiger Erzeugnissen	36
6.757	187.982	319.525	600.000	558.227	Bauwesen	F
1.441	196.610	362.607	747.293	693.165	Hoch- und Tiefbau	45.2
1.991	214.172	373.755	710.305	632.954	Bauinstallation	45.3
2.969	176.008	285.710	492.916	459.126	Ausbau- u- Bauhilfsgewerbe	45.4
23.541	163.782	276.952	507.415	484.750	Handel; Instandhaltung und Reparaturen von Kfz und Gebrauchsgütern	G
3.176	180.000	296.586	503.669	487.806	Kraftfahrzeughandel; Instandhaltung und Reparatur von Kfz; Tankstellen	50
728	170.439	312.596	643.913	689.481	Handel mit Kraftwagen	50.1
1.118	177.519	286.545	513.112	470.150	Instandhaltung und Reparatur von Kraftwagen	50.2
1.130	194.307	298.270	470.494	396.716	Tankstellen	50.5
6.426	169.360	288.428	535.214	526.186	Handelsvermittlung und Großhandel (ohne Handel mit Kraftfahrzeugen)	51
4.387	160.000	270.130	490.402	428.964	Handelsvermittlung	51.1
13.939	158.848	265.692	494.036	464.952	Einzelhandel (ohne Kfz, ohne Tankstellen); Reparatur von Gebrauchsgütern	52
1.753	141.956	205.637	327.036	296.618	Einzelhandel mit Waren verschiedener Art (in Verkaufsräumen)	52.1
3.249	222.150	371.710	613.881	479.362	Einzelhandel mit Nahrungs- und Genussmitteln, Getränken und Tabakwaren (in Verkaufsräumen)	52.2
549	128.531	186.108	286.130	281.563	Einzelhandel nicht in Verkaufsräumen	52.6
9.884	139.332	204.666	329.472	320.151	Beherbergungs- und Gaststättenwesen	H
1.833	150.000	238.163	421.874	458.115	Hotels, Gasthöfe, Pensionen und Hotels garnis	55.1
415	229.517	404.934	825.793	871.694	Hotels (inkl. Motels)	55.11-01
577	162.949	240.000	398.152	372.700	Gasthöfe	55.11-02
624	123.884	191.086	311.734	291.125	Hotels garnis	55.12
7.329	137.566	199.269	310.478	281.192	Restaurants, Gasthäuser, Imbissstuben, Cafehäuser und Eissalons	55.3
5.833	140.393	203.154	317.427	287.124	Restaurants u. Gasthäuser	55.30-01
776	128.941	168.866	261.925	230.992	Buffets u. Imbissstuben	55.30-02
694	132.001	192.395	304.503	288.590	Cafehäuser	55.30-03
4.309	140.937	216.753	385.378	366.294	Verkehr- und Nachrichtenübermittlung	I
1.226	116.594	155.267	232.713	226.895	Betrieb von Taxis und Mietwagen mit Fahrer	60.22
2.044	139.918	232.262	421.166	377.907	Kredit- und Versicherungswesen	J
1.572	145.110	237.881	428.388	377.474	Mit dem Kredit- und Versicherungswesen verbundene Tätigkeiten	67
13.987	161.747	288.364	566.549	623.949	Realitätenwesen, Unternehmensdienstleistungen	K
2.223	210.661	494.000	1.133.483	1.341.921	Realitätenwesen	70
1.777	244.599	568.923	1.288.445	1.516.242	Vermietung und Verpachtung von eigenen Grundstücken, Wohnungen und sonstigen Realitäten	70.2
2.505	160.000	278.747	524.839	420.201	Datenverarbeitung und Datenbanken	72
1.156	166.717	293.097	549.700	444.628	Softwarehäuser	72.2
1.131	155.006	263.563	478.488	395.206	Datenverarbeitungsdienste	72.3
8.899	157.361	265.714	497.649	504.561	Erbringung von unternehmensbezogenen Dienstleistungen	74
1.510	171.295	288.894	505.602	473.283	Architektur- und Ingenieurbüros	74.2
2.253	148.124	234.414	433.470	393.956	Werbewesen	74.4
5.994	132.927	186.690	296.413	283.145	Erbringung von sonstigen öffentlichen und persönlichen Dienstleistungen	O
1.883	138.915	204.162	378.419	356.414	Kultur, Sport und Unterhaltung	92
3.947	131.138	178.304	266.938	238.289	Erbringung von sonstigen Dienstleistungen	93
2.615	132.716	183.021	267.418	228.816	Friseure	93.02-01
15.051	156.567	279.200	592.362	717.208	Sonstige	
92.267	155.466	257.471	485.583	516.879	Summe - Einkünfte aus Gewerbebetrieb	
92.267	158.000	261.630	494.515	528.851	Summe - Einkünfte aus Gewerbebetrieb, selbständiger Arbeit, Vermietung und Verpachtung sowie Land- und Forstwirtschaft	
92.267	165.219	275.000	526.676	560.434	Summe - Einkünfte aus Gewerbebetrieb, selbständiger Arbeit, Vermietung und Verpachtung, Land- und Forstwirtschaft sowie nichtselbständiger Arbeit (Verdienste und Pensionen)	



**Weibliche selbständig Erwerbstätige mit schwerpunktmäßigen Jahreseinkünften aus Gewerbebetrieb**  
**1996**

ÖNACE Ausgewählte Abschnitte, Unterabschnitte, Abteilungen, Gruppen, Klassen und Unterklassen		Anzahl der Personen	Steuer- und Nullfälle - Frauen			Arithme- tisches Mittel
			25%	50%	75%	
verdiener weniger als ... Schilling						
<b>A</b>	<b>Land- und Forstwirtschaft</b>	<b>453</b>	<b>28.361</b>	<b>96.386</b>	<b>232.212</b>	<b>246.263</b>
01	Landwirtschaft, Jagd	413	26.577	90.046	228.574	239.726
<b>D</b>	<b>Sachgütererzeugung</b>	<b>2.092</b>	<b>17.934</b>	<b>83.910</b>	<b>190.477</b>	<b>183.225</b>
15	Herstellung von Nahrungs- und Genussmitteln und Getränken	346	44.324	150.219	282.702	205.137
15.1	Schlachthäuser und Fleischverarbeitung	82	-9.326	88.307	184.736	72.728
15.8	Herstellung von sonstigen Nahrungs- und Genussmitteln	200	70.778	210.158	383.723	278.976
<b>DB</b>	<b>Herstellung von Textilien, Textilwaren und Bekleidung</b>	<b>823</b>	<b>15.870</b>	<b>62.824</b>	<b>127.732</b>	<b>86.271</b>
18	Herstellung von Bekleidung	658	11.993	57.424	116.261	57.848
<b>DD</b>	<b>Be- und Verarbeitung von Holz (ohne Herstellung von Möbeln)</b>	<b>184</b>	<b>2.145</b>	<b>87.057</b>	<b>233.418</b>	<b>198.537</b>
20.3	Herstellung von Konstruktionsteilen, Fertigbauteilen, Ausbauelementen und Fertigteilbauten aus Holz	72	31.502	124.245	343.192	299.538
<b>DJ</b>	<b>Metallerzeugung und -bearbeitung, Herstellung von Metallerzeugnissen</b>	<b>61</b>	<b>56.883</b>	<b>131.447</b>	<b>383.835</b>	<b>635.647</b>
<b>DN</b>	<b>Herstellung von sonstigen Erzeugnissen; Rückgewinnung</b>	<b>160</b>	<b>7.491</b>	<b>83.446</b>	<b>177.400</b>	<b>117.375</b>
36	Herstellung von Möbeln, Schmuck, Musikinstrumenten, Sportgeräten, Spielwaren und sonstiger Erzeugnissen	153	7.500	83.570	175.725	117.753
<b>F</b>	<b>Bauwesen</b>	<b>310</b>	<b>29.116</b>	<b>154.481</b>	<b>378.255</b>	<b>307.500</b>
45.2	Hoch- und Tiefbau	71	2.464	122.518	429.857	307.390
45.3	Bauinstallation	42	158.402	321.225	974.758	657.204
45.4	Ausbau- u. Bauhilfsgewerbe	144	45.390	152.981	342.325	275.732
<b>G</b>	<b>Handel; Instandhaltung und Reparaturen von Kfz und Gebrauchsgütern</b>	<b>13.534</b>	<b>19.399</b>	<b>96.854</b>	<b>242.322</b>	<b>198.366</b>
50	Kraftfahrzeughandel; Instandhaltung und Reparatur von Kfz; Tankstellen	540	32.584	151.284	323.331	214.956
50.1	Handel mit Kraftwagen	154	8.600	76.039	236.002	163.064
50.2	Instandhaltung und Reparatur von Kraftwagen	60	84.154	158.630	459.498	289.037
50.5	Tankstellen	281	72.756	189.799	364.551	238.343
51	Handelsvermittlung und Großhandel (ohne Handel mit Kraftfahrzeugen)	3.107	16.572	58.803	158.895	151.865
51.1	Handelsvermittlung	2.514	15.634	51.675	128.259	108.768
52	Einzelhandel (ohne Kfz, ohne Tankstellen); Reparatur von Gebrauchsgütern	9.887	21.000	109.924	266.566	212.073
52.1	Einzelhandel mit Waren verschiedener Art (in Verkaufsräumen)	1.564	21.619	95.721	189.203	113.648
52.2	Einzelhandel mit Nahrungs- und Genussmitteln, Getränken und Tabakwaren (in Verkaufsräumen)	1.950	114.991	275.161	497.892	343.633
52.6	Einzelhandel nicht in Verkaufsräumen	430	7.657	59.873	128.542	80.169
<b>H</b>	<b>Beherbergungs- und Gaststättenwesen</b>	<b>9.901</b>	<b>661</b>	<b>72.881</b>	<b>166.061</b>	<b>88.180</b>
55.1	Hotels, Gasthöfe, Pensionen und Hotels garnis	2.936	-22.613	47.284	141.954	66.786
55.11-01	Hotels (inkl. Motels)	336	-165.690	91.555	325.823	90.577
55.11-02	Gasthöfe	563	-28.330	79.249	197.656	100.111
55.12	Hotels garnis	1.612	-16.056	37.172	108.942	47.501
55.3	Restaurants, Gasthäuser, Imbissstuben, Cafehäuser und Eissalons	6.338	11.456	82.489	174.436	96.834
55.30-01	Restaurants u. Gasthäuser	4.843	10.363	83.645	178.083	97.653
55.30-02	Buffets u. Imbissstuben	881	12.481	74.228	154.009	92.744
55.30-03	Cafehäuser	597	17.340	97.482	177.071	102.129
<b>I</b>	<b>Verkehr- und Nachrichtenübermittlung</b>	<b>1.251</b>	<b>43.067</b>	<b>97.682</b>	<b>182.401</b>	<b>150.367</b>
60.22	Betrieb von Taxis und Mietwagen mit Fahrer	425	45.141	97.682	149.951	120.844
<b>J</b>	<b>Kredit- und Versicherungswesen</b>	<b>1.156</b>	<b>49.814</b>	<b>92.210</b>	<b>164.928</b>	<b>160.215</b>
67	Mit dem Kredit- und Versicherungswesen verbundene Tätigkeiten	843	50.312	92.186	171.305	168.339
<b>K</b>	<b>Realitätenwesen, Unternehmensdienstleistungen</b>	<b>5.022</b>	<b>45.718</b>	<b>110.000</b>	<b>256.396</b>	<b>336.932</b>
70	Realitätenwesen	1.083	67.000	221.121	631.098	836.045
70.2	Vermietung und Verpachtung von eigenen Grundstücken, Wohnungen und sonstigen Realitäten	858	69.465	262.886	759.027	977.129
72	Datenverarbeitung und Datenbanken	330	59.515	106.858	244.833	225.336
72.2	Softwarehäuser	126	69.185	135.288	303.449	307.713
72.3	Datenverarbeitungsdienste	175	54.551	94.155	206.931	175.236
74	Erbringung von unternehmensbezogenen Dienstleistungen	3.451	41.600	98.026	205.684	196.142
74.2	Architektur- und Ingenieurbüros	239	47.718	98.370	208.139	176.213
74.4	Werbewesen	1.009	35.471	88.361	195.520	158.471
<b>O</b>	<b>Erbringung von sonstigen öffentlichen und persönlichen Dienstleistungen</b>	<b>5.454</b>	<b>38.323</b>	<b>99.746</b>	<b>177.041</b>	<b>125.429</b>
92	Kultur, Sport und Unterhaltung	808	25.512	86.441	184.505	166.378
93	Erbringung von sonstigen Dienstleistungen	4.616	40.526	101.572	175.675	116.612
93.02-01	Friseure	3.049	44.432	105.165	178.704	120.284
Sonstige		13.152	23.344	102.098	265.972	333.018
<b>Summe - Einkünfte aus Gewerbebetrieb</b>		<b>52.325</b>	<b>23.526</b>	<b>94.572</b>	<b>215.598</b>	<b>215.524</b>
Summe - Einkünfte aus Gewerbebetrieb, selbständiger Arbeit, Vermietung und Verpachtung sowie Land- und Forstwirtschaft		52.325	23.123	95.670	219.080	219.289
Summe - Einkünfte aus Gewerbebetrieb, selbständiger Arbeit, Vermietung und Verpachtung, Land- und Forstwirtschaft sowie nichtselbständiger Arbeit (Verdienste und Pensionen)		52.325	23.548	100.000	234.263	236.325



1997

## Steuer- und Nullfälle - Frauen

Anzahl der Personen	25% 50% 75%			Arithmetisches Mittel	ÖNACE Ausgewählte Abschnitte, Unterabschnitte, Abteilungen, Gruppen, Klassen und Unterklassen	
	verdienen weniger als ... Schilling					
476	22.919	88.618	205.026	294.365	<b>Land- und Forstwirtschaft</b>	<b>A</b>
436	22.027	88.353	202.845	263.876	Landwirtschaft, Jagd	01
2.266	15.024	75.897	186.437	216.986	<b>Sachgütererzeugung</b>	<b>D</b>
376	27.287	130.846	321.938	470.848	Herstellung von Nahrungs- und Genussmitteln und Getränken	15
84	-2.435	92.500	243.529	908.241	Schlachthäuser und Fleischverarbeitung	15.1
217	37.716	157.844	349.248	412.749	Herstellung von sonstigen Nahrungs- und Genussmitteln	15.8
874	11.947	60.083	121.505	94.704	<b>Herstellung von Textilien, Textilwaren und Bekleidung</b>	<b>DB</b>
707	8.486	54.980	104.597	59.787	Herstellung von Bekleidung	18
200	20.849	85.235	197.337	182.550	<b>Be- und Verarbeitung von Holz (ohne Herstellung von Möbeln)</b>	<b>DD</b>
72	21.224	111.689	264.785	218.349	Herstellung von Konstruktionsteilen, Fertigbauteilen, Ausbauelementen und Fertigteilbauten aus Holz	20.3
72	46.332	160.929	435.707	525.612	<b>Metallerzeugung und -bearbeitung, Herstellung von Metallerzeugnissen</b>	<b>DJ</b>
172	-19.518	56.519	137.720	121.441	<b>Herstellung von sonstigen Erzeugnissen; Rückgewinnung</b>	<b>DN</b>
163	-24.681	55.882	137.344	118.871	Herstellung von Möbeln, Schmuck, Musikinstrumenten, Sportgeräten, Spielwaren und sonstiger Erzeugnissen	36
352	37.086	150.000	327.290	310.894	<b>Bauwesen</b>	<b>F</b>
79	7.253	150.000	293.218	286.587	Hoch- und Tiefbau	45.2
51	65.419	214.172	590.962	465.341	Bauinstallation	45.3
176	38.082	140.268	320.630	318.211	Ausbau- u- Bauhilfsgewerbe	45.4
14.751	10.971	88.728	233.558	184.885	<b>Handel; Instandhaltung und Reparaturen von Kfz und Gebrauchsgütern</b>	<b>G</b>
589	24.474	136.314	301.866	201.575	Kraftfahrzeughandel; Instandhaltung und Reparatur von Kfz; Tankstellen	50
168	-36.661	61.431	240.407	200.788	Handel mit Kraftwagen	50.1
67	65.425	154.497	289.504	224.200	Instandhaltung und Reparatur von Kraftwagen	50.2
294	54.451	164.753	352.549	201.350	Tankstellen	50.5
3.408	9.605	53.278	160.456	145.267	Handelsvermittlung und Großhandel (ohne Handel mit Kraftfahrzeugen)	51
2.752	9.962	46.360	125.810	106.533	Handelsvermittlung	51.1
10.754	11.565	99.773	254.214	196.526	Einzelhandel (ohne Kfz, ohne Tankstellen); Reparatur von Gebrauchsgütern	52
1.608	9.345	82.757	176.490	92.109	Einzelhandel mit Waren verschiedener Art (in Verkaufsräumen)	52.1
2.144	104.396	278.718	518.326	354.223	Einzelhandel mit Nahrungs- und Genussmitteln, Getränken und Tabakwaren (in Verkaufsräumen)	52.2
497	2.900	61.738	130.190	86.697	Einzelhandel nicht in Verkaufsräumen	52.6
10.556	-7.119	68.309	157.978	83.646	<b>Beherbergungs- und Gaststättenwesen</b>	<b>H</b>
2.825	-31.790	39.025	128.606	44.436	Hotels, Gasthöfe, Pensionen und Hotels garnis	55.1
317	-341.862	58.467	271.159	-48.969	Hotels (inkl. Motels)	55.11-01
572	-41.656	59.721	161.172	71.714	Gasthöfe	55.11-02
1.520	-21.988	32.098	101.528	47.074	Hotels garnis	55.12
7.057	3.791	78.317	165.052	95.673	Restaurants, Gasthäuser, Imbissstuben, Cafehäuser und Eissalons	55.3
5.334	2.623	79.095	170.000	95.884	Restaurants u. Gasthäuser	55.30-01
1.019	10.000	71.442	147.842	89.925	Buffets u. Imbissstuben	55.30-02
685	387	84.922	166.011	104.397	Cafehäuser	55.30-03
1.348	36.723	96.285	200.000	156.642	<b>Verkehr- und Nachrichtenübermittlung</b>	<b>I</b>
429	37.451	92.362	169.444	128.740	Betrieb von Taxis und Mietwagen mit Fahrer	60.22
1.244	41.209	79.437	151.612	142.892	<b>Kredit- und Versicherungswesen</b>	<b>J</b>
905	42.116	80.008	155.478	146.354	Mit dem Kredit- und Versicherungswesen verbundene Tätigkeiten	67
5.720	45.217	113.934	256.072	295.806	<b>Realitätenwesen, Unternehmensdienstleistungen</b>	<b>K</b>
1.120	65.980	183.059	600.240	712.193	Realitätenwesen	70
867	77.501	240.588	712.149	848.870	Vermietung und Verpachtung von eigenen Grundstücken, Wohnungen und sonstigen Realitäten	70.2
444	59.486	130.649	263.675	226.282	Datenverarbeitung und Datenbanken	72
173	72.439	165.323	330.217	285.903	Softwarehäuser	72.2
239	39.857	108.125	216.640	182.516	Datenverarbeitungsdienste	72.3
3.975	42.705	100.756	216.567	193.026	Erbringung von unternehmensbezogenen Dienstleistungen	74
247	48.737	108.021	224.400	155.331	Architektur- und Ingenieurbüros	74.2
1.148	39.334	98.121	214.644	180.674	Werbewesen	74.4
6.092	38.729	101.817	177.404	127.610	<b>Erbringung von sonstigen öffentlichen und persönlichen Dienstleistungen</b>	<b>O</b>
929	22.057	82.054	180.876	158.996	Kultur, Sport und Unterhaltung	92
5.128	43.624	104.772	176.649	120.212	Erbringung von sonstigen Dienstleistungen	93
3.331	50.248	109.738	187.287	128.456	Friseure	93.02-01
10.227	24.840	114.434	290.543	365.754	Sonstige	
53.032	19.771	92.894	211.696	206.485	<b>Summe - Einkünfte aus Gewerbebetrieb</b>	
53.032	19.318	94.050	215.081	209.673	Summe - Einkünfte aus Gewerbebetrieb, selbständiger Arbeit, Vermietung und Verpachtung sowie Land- und Forstwirtschaft	
53.032	19.699	98.867	230.257	225.600	Summe - Einkünfte aus Gewerbebetrieb, selbständiger Arbeit, Vermietung und Verpachtung, Land- und Forstwirtschaft sowie nichtselbständiger Arbeit (Verdienste und Pensionen)	



**Weibliche selbständig Erwerbstätige mit schwerpunktmäßigen Jahreseinkünften aus Gewerbebetrieb - Schluss  
1996**

ÖNACE Ausgewählte Abschnitte, Unterabschnitte, Abteilungen, Gruppen, Klassen und Unterklassen		Anzahl der Personen	Steuerfälle - Frauen			Arithmetisches Mittel
			25%	50%	75%	
						verdiener weniger als ... Schilling
<b>A</b>	<b>Land- und Forstwirtschaft</b>	<b>231</b>	<b>129.199</b>	<b>214.068</b>	<b>380.000</b>	<b>494.587</b>
01	Landwirtschaft, Jagd	207	124.736	209.219	380.000	491.042
<b>D</b>	<b>Sachgütererzeugung</b>	<b>977</b>	<b>128.701</b>	<b>201.410</b>	<b>360.770</b>	<b>426.808</b>
15	Herstellung von Nahrungs- und Genussmitteln und Getränken	205	173.018	254.623	417.945	373.917
15.1	Schlachthäuser und Fleischverarbeitung	36	136.722	198.529	294.214	249.704
15.8	Herstellung von sonstigen Nahrungs- und Genussmitteln	137	190.337	269.058	506.037	423.379
<b>DB</b>	<b>Herstellung von Textilien, Textilwaren und Bekleidung</b>	<b>311</b>	<b>113.876</b>	<b>150.000</b>	<b>237.321</b>	<b>243.268</b>
18	Herstellung von Bekleidung	232	111.371	138.163	197.457	188.267
<b>DD</b>	<b>Be- und Verarbeitung von Holz (ohne Herstellung von Möbeln)</b>	<b>87</b>	<b>133.508</b>	<b>253.929</b>	<b>447.600</b>	<b>482.064</b>
20.3	Herstellung von Konstruktionsteilen, Fertigbauteilen, Ausbauelementen und Fertigteilmontagen aus Holz	42	141.165	295.117	576.630	597.023
<b>DJ</b>	<b>Metallerzeugung und -bearbeitung, Herstellung von Metallerzeugnissen</b>	<b>37</b>	<b>151.401</b>	<b>276.031</b>	<b>985.792</b>	<b>1.054.697</b>
<b>DN</b>	<b>Herstellung von sonstigen Erzeugnissen; Rückgewinnung</b>	<b>76</b>	<b>125.001</b>	<b>182.662</b>	<b>286.826</b>	<b>303.661</b>
36	Herstellung von Möbeln, Schmuck, Musikinstrumenten, Sportgeräten, Spielwaren und sonstiger Erzeugnissen	73	125.597	182.109	284.937	307.363
<b>F</b>	<b>Bauwesen</b>	<b>192</b>	<b>167.059</b>	<b>279.545</b>	<b>578.759</b>	<b>523.742</b>
45.2	Hoch- und Tiefbau	40	201.499	370.400	626.962	609.342
45.3	Bauinstallation	35	200.671	398.659	1.121.585	819.622
45.4	Ausbau- u- Bauhilfsgewerbe	95	152.812	246.244	450.118	421.697
<b>G</b>	<b>Handel; Instandhaltung und Reparaturen von Kfz und Gebrauchsgütern</b>	<b>6.929</b>	<b>145.849</b>	<b>233.958</b>	<b>429.419</b>	<b>410.888</b>
50	Kraftfahrzeughandel; Instandhaltung und Reparatur von Kfz; Tankstellen	342	165.254	256.002	455.367	376.682
50.1	Handel mit Kraftwagen	73	127.457	237.155	533.525	407.277
50.2	Instandhaltung und Reparatur von Kraftwagen	45	129.350	252.171	537.355	418.624
50.5	Tankstellen	198	181.665	273.540	430.564	357.438
51	Handelsvermittlung und Großhandel (ohne Handel mit Kraftfahrzeugen)	1.218	130.108	200.878	374.222	373.062
51.1	Handelsvermittlung	870	120.574	181.358	308.722	284.157
52	Einzelhandel (ohne Kfz, ohne Tankstellen); Reparatur von Gebrauchsgütern	5.369	149.192	241.607	439.850	421.649
52.1	Einzelhandel mit Waren verschiedener Art (in Verkaufsräumen)	792	130.699	186.728	289.861	251.967
52.2	Einzelhandel mit Nahrungs- und Genussmitteln, Getränken und Tabakwaren (in Verkaufsräumen)	1.529	209.852	355.871	562.639	440.790
52.6	Einzelhandel nicht in Verkaufsräumen	156	118.200	162.199	251.551	219.910
<b>H</b>	<b>Beherbergungs- und Gaststättenwesen</b>	<b>4.119</b>	<b>128.291</b>	<b>186.065</b>	<b>280.749</b>	<b>262.556</b>
55.1	Hotels, Gasthöfe, Pensionen und Hotels garnis	963	126.650	192.228	322.185	318.969
55.11-01	Hotels (inkl. Motels)	136	200.000	309.055	602.066	613.938
55.11-02	Gasthöfe	236	151.072	219.230	357.511	378.595
55.12	Hotels garnis	452	115.298	165.002	256.846	216.908
55.3	Restaurants, Gasthäuser, Imbissstuben, Cafehäuser und Eissalons	2.870	129.381	185.013	270.180	242.360
55.30-01	Restaurants u. Gasthäuser	2.192	130.637	187.927	274.079	248.051
55.30-02	Buffets u. Imbissstuben	373	125.098	177.204	258.017	225.324
55.30-03	Cafehäuser	303	129.381	175.040	255.912	223.042
<b>I</b>	<b>Verkehr- und Nachrichtenübermittlung</b>	<b>685</b>	<b>119.624</b>	<b>167.309</b>	<b>284.532</b>	<b>271.884</b>
60.22	Betrieb von Taxis und Mietwagen mit Fahrer	234	116.028	145.905	218.000	208.029
<b>J</b>	<b>Kredit- und Versicherungswesen</b>	<b>631</b>	<b>110.667</b>	<b>155.688</b>	<b>248.790</b>	<b>257.265</b>
67	Mit dem Kredit- und Versicherungswesen verbundene Tätigkeiten	457	113.094	161.567	263.450	274.268
<b>K</b>	<b>Realitätenwesen, Unternehmensdienstleistungen</b>	<b>2.877</b>	<b>134.988</b>	<b>223.473</b>	<b>434.686</b>	<b>576.988</b>
70	Realitätenwesen	761	186.041	389.544	903.458	1.189.794
70.2	Vermietung und Verpachtung von eigenen Grundstücken, Wohnungen und sonstigen Realitäten	615	217.152	480.778	1.104.234	1.359.763
72	Datenverarbeitung und Datenbanken	197	127.345	215.364	352.829	350.049
72.2	Softwarehäuser	84	135.288	242.661	483.964	441.208
72.3	Datenverarbeitungsdienste	94	123.046	186.491	342.264	290.333
74	Erbringung von unternehmensbezogenen Dienstleistungen	1.854	126.346	192.776	327.576	349.117
74.2	Architektur- und Ingenieurbüros	132	132.481	191.521	317.673	292.589
74.4	Werbewesen	505	126.904	193.742	311.006	299.864
<b>O</b>	<b>Erbringung von sonstigen öffentlichen und persönlichen Dienstleistungen</b>	<b>2.899</b>	<b>125.113</b>	<b>169.263</b>	<b>251.387</b>	<b>230.897</b>
92	Kultur, Sport und Unterhaltung	410	116.178	182.965	350.000	335.672
93	Erbringung von sonstigen Dienstleistungen	2.470	125.790	167.557	243.996	210.358
93.02-01	Friseure	1.664	127.135	168.048	246.751	206.668
Sonstige		7.093	140.324	239.882	496.587	652.689
<b>Summe - Einkünfte aus Gewerbebetrieb</b>		<b>26.633</b>	<b>134.119</b>	<b>208.405</b>	<b>377.145</b>	<b>445.604</b>
Summe - Einkünfte aus Gewerbebetrieb, selbständiger Arbeit, Vermietung und Verpachtung sowie Land- und Forstwirtschaft		26.633	136.808	211.749	384.856	454.876
Summe - Einkünfte aus Gewerbebetrieb, selbständiger Arbeit, Vermietung und Verpachtung, Land- und Forstwirtschaft sowie nichtselbständiger Arbeit (Verdienste und Pensionen)		26.633	144.926	227.020	416.482	486.888



1997

## Steuerfälle - Frauen

Anzahl der Personen	25% 50% 75%			Arithmetisches Mittel	ÖNACE Ausgewählte Abschnitte, Unterabschnitte, Abteilungen, Gruppen, Klassen und Unterklassen	
	verdienen weniger als ... Schilling					
224	146.512	220.001	386.851	643.623	Land- und Forstwirtschaft	A
205	145.163	207.443	370.083	576.208	Landwirtschaft, Jagd	01
981	137.806	211.179	386.459	535.434	Sachgütererzeugung	D
212	161.831	281.691	446.916	888.118	Herstellung von Nahrungs- und Genussmitteln und Getränken	15
41	144.503	268.136	480.093	1.937.916	Schlachthäuser und Fleischverarbeitung	15.1
130	182.312	289.443	467.237	731.918	Herstellung von sonstigen Nahrungs- und Genussmitteln	15.8
298	115.896	160.770	265.589	266.616	Herstellung von Textilien, Textilwaren und Bekleidung	DB
208	114.069	149.583	205.343	188.812	Herstellung von Bekleidung	18
90	152.229	214.116	345.147	458.407	Be- und Verarbeitung von Holz (ohne Herstellung von Möbeln)	DD
38	156.521	250.505	373.082	462.512	Herstellung von Konstruktionsteilen, Fertigbauteilen, Ausbauelementen und Fertigteilbauten aus Holz	20.3
43	171.495	290.645	622.038	886.760	Metallerzeugung und -bearbeitung, Herstellung von Metallerzeugnissen	DJ
62	121.851	213.416	370.655	401.803	Herstellung von sonstigen Erzeugnissen; Rückgewinnung	DN
59	121.851	213.190	347.845	400.338	Herstellung von Möbeln, Schmuck, Musikinstrumenten, Sportgeräten, Spielwaren und sonstiger Erzeugnissen	36
216	155.258	262.810	568.881	537.222	Bauwesen	F
45	169.425	253.591	637.788	572.076	Hoch- und Tiefbau	45.2
37	154.991	308.942	678.078	676.370	Bauinstallation	45.3
106	150.918	256.030	532.546	533.831	Ausbau- u- Bauhilfsgewerbe	45.4
7.050	148.708	243.202	439.658	418.332	Handel; Instandhaltung und Reparaturen von Kfz und Gebrauchsgütern	G
348	154.043	254.021	443.961	379.196	Kraftfahrzeughandel; Instandhaltung und Reparatur von Kfz; Tankstellen	50
73	143.434	295.776	508.040	541.196	Handel mit Kraftwagen	50.1
45	146.679	225.125	445.128	351.767	Instandhaltung und Reparatur von Kraftwagen	50.2
192	167.742	252.843	425.501	334.879	Tankstellen	50.5
1.248	136.900	226.372	397.872	395.035	Handelsvermittlung und Großhandel (ohne Handel mit Kraftfahrzeugen)	51
884	129.171	198.678	348.841	304.541	Handelsvermittlung	51.1
5.454	150.230	247.260	449.006	426.160	Einzelhandel (ohne Kfz, ohne Tankstellen); Reparatur von Gebrauchsgütern	52
723	131.406	186.590	280.110	242.919	Einzelhandel mit Waren verschiedener Art (in Verkaufsräumen)	52.1
1.639	223.572	373.810	595.827	468.367	Einzelhandel mit Nahrungs- und Genussmitteln, Getränken und Tabakwaren (in Verkaufsräumen)	52.2
180	120.000	174.359	233.526	250.269	Einzelhandel nicht in Verkaufsräumen	52.6
4.157	129.848	183.461	281.284	260.828	Beherbergungs- und Gaststättenwesen	H
846	131.317	193.489	313.349	312.419	Hotels, Gasthöfe, Pensionen und Hotels garnis	55.1
123	192.887	310.445	523.896	526.750	Hotels (inkl. Motels)	55.11-01
207	134.872	206.782	350.903	333.615	Gasthöfe	55.11-02
383	119.074	164.902	254.533	235.708	Hotels garnis	55.12
2.999	130.000	181.112	270.490	242.752	Restaurants, Gasthäuser, Imbissstuben, Cafehäuser und Eissalons	55.3
2.277	131.113	184.670	274.396	242.567	Restaurants u. Gasthäuser	55.30-01
414	128.853	166.172	267.107	230.870	Buffets u. Imbissstuben	55.30-02
305	124.340	172.562	245.308	261.566	Cafehäuser	55.30-03
696	125.449	189.965	326.434	305.543	Verkehr- und Nachrichtenübermittlung	I
215	117.029	169.116	280.327	242.716	Betrieb von Taxis und Mietwagen mit Fahrer	60.22
556	117.949	166.328	281.215	270.665	Kredit- und Versicherungswesen	J
405	121.437	171.448	286.699	277.756	Mit dem Kredit- und Versicherungswesen verbundene Tätigkeiten	67
3.271	139.182	222.929	435.458	503.579	Realitätenwesen, Unternehmensdienstleistungen	K
759	173.485	389.669	886.272	1.051.940	Realitätenwesen	70
620	191.559	449.874	1.031.452	1.191.807	Vermietung und Verpachtung von eigenen Grundstücken, Wohnungen und sonstigen Realitäten	70.2
273	141.049	222.482	374.380	352.720	Datenverarbeitung und Datenbanken	72
119	157.744	249.524	442.454	402.258	Softwarehäuser	72.2
133	131.950	200.241	318.071	312.087	Datenverarbeitungsdienste	72.3
2.149	134.940	200.592	348.657	336.234	Erbringung von unternehmensbezogenen Dienstleistungen	74
146	130.934	191.571	284.056	239.018	Architektur- und Ingenieurbüros	74.2
609	129.149	201.879	376.689	310.043	Werbewesen	74.4
3.177	128.240	171.211	250.771	233.842	Erbringung von sonstigen öffentlichen und persönlichen Dienstleistungen	O
434	132.731	191.814	350.000	345.879	Kultur, Sport und Unterhaltung	92
2.723	127.262	169.277	241.669	212.569	Erbringung von sonstigen Dienstleistungen	93
1.836	130.054	175.281	246.716	213.003	Friseur	93.02-01
5.694	146.157	250.000	519.496	675.082	Sonstige	
26.022	137.515	211.368	383.062	438.712	Summe - Einkünfte aus Gewerbebetrieb	
26.022	139.792	214.989	390.323	447.005	Summe - Einkünfte aus Gewerbebetrieb, selbständiger Arbeit, Vermietung und Verpachtung sowie Land- und Forstwirtschaft	
26.022	148.147	230.257	422.642	477.868	Summe - Einkünfte aus Gewerbebetrieb, selbständiger Arbeit, Vermietung und Verpachtung, Land- und Forstwirtschaft sowie nichtselbständiger Arbeit (Verdienste und Pensionen)	



**Männliche selbständig Erwerbstätige mit schwerpunktmäßigen Jahreseinkünften aus Gewerbebetrieb**  
**1996**

ÖNACE Ausgewählte Abschnitte, Unterabschnitte, Abteilungen, Gruppen, Klassen und Unterklassen		Steuer- und Nullfälle - Männer				
		Anzahl der Personen	25%	50%	75%	Arithme- tisches Mittel
		verdienen weniger als ... Schilling				
<b>A</b>	<b>Land- und Forstwirtschaft</b>	<b>1.963</b>	<b>21.860</b>	<b>99.581</b>	<b>219.036</b>	<b>222.930</b>
01	Landwirtschaft, Jagd	1.282	22.487	103.324	242.649	232.448
<b>D</b>	<b>Sachgütererzeugung</b>	<b>13.411</b>	<b>43.410</b>	<b>157.656</b>	<b>361.929</b>	<b>291.780</b>
15	Herstellung von Nahrungs- und Genussmitteln und Getränken	2.746	67.255	210.476	440.301	310.530
15.1	Schlachthäuser und Fleischverarbeitung	932	34.301	157.519	314.458	204.088
15.8	Herstellung von sonstigen Nahrungs- und Genussmitteln	1.453	104.051	278.296	518.730	376.342
<b>DB</b>	<b>Herstellung von Textilien, Textilwaren und Bekleidung</b>	<b>801</b>	<b>50.000</b>	<b>141.104</b>	<b>356.698</b>	<b>350.304</b>
18	Herstellung von Bekleidung	393	37.606	106.870	233.283	272.651
<b>DD</b>	<b>Be- und Verarbeitung von Holz (ohne Herstellung von Möbeln)</b>	<b>3.602</b>	<b>10.622</b>	<b>115.463</b>	<b>252.238</b>	<b>166.350</b>
20.3	Herstellung von Konstruktionsteilen, Fertigbauteilen, Ausbauelementen und Fertigteilbauten aus Holz	2.524	4.592	118.269	262.596	170.000
<b>DJ</b>	<b>Metallerzeugung und -bearbeitung, Herstellung von Metallerzeugnissen</b>	<b>1.702</b>	<b>74.993</b>	<b>200.000</b>	<b>446.131</b>	<b>407.846</b>
<b>DN</b>	<b>Herstellung von sonstigen Erzeugnissen; Rückgewinnung</b>	<b>1.666</b>	<b>30.450</b>	<b>131.012</b>	<b>282.879</b>	<b>180.202</b>
36	Herstellung von Möbeln, Schmuck, Musikinstrumenten, Sportgeräten, Spielwaren und sonstiger Erzeugnissen	1.572	30.442	129.353	279.041	178.604
<b>F</b>	<b>Bauwesen</b>	<b>8.562</b>	<b>78.429</b>	<b>209.752</b>	<b>468.746</b>	<b>368.595</b>
45.2	Hoch- und Tiefbau	1.726	83.857	251.149	585.592	487.794
45.3	Bauinstallation	2.495	89.680	255.306	564.635	440.866
45.4	Ausbau- u. Bauhilfsgewerbe	3.840	77.902	187.894	390.781	299.601
<b>G</b>	<b>Handel; Instandhaltung und Reparaturen von Kfz und Gebrauchsgütern</b>	<b>25.171</b>	<b>39.922</b>	<b>150.000</b>	<b>358.078</b>	<b>290.858</b>
50	Kraftfahrzeughandel; Instandhaltung und Reparatur von Kfz; Tankstellen	4.082	62.264	188.062	397.721	311.508
50.1	Handel mit Kraftwagen	990	19.375	148.904	365.351	377.579
50.2	Instandhaltung und Reparatur von Kraftwagen	1.579	60.444	177.654	403.182	292.117
50.5	Tankstellen	1.277	110.649	238.102	415.557	299.669
51	Handelsvermittlung und Großhandel (ohne Handel mit Kraftfahrzeugen)	7.455	40.978	155.298	382.639	325.388
51.1	Handelsvermittlung	4.940	49.242	152.766	356.489	291.394
52	Einzelhandel (ohne Kfz, ohne Tankstellen); Reparatur von Gebrauchsgütern	13.634	34.092	135.203	329.532	265.794
52.1	Einzelhandel mit Waren verschiedener Art (in Verkaufsräumen)	1.891	15.232	119.260	260.748	156.506
52.2	Einzelhandel mit Nahrungs- und Genussmitteln, Getränken und Tabakwaren (in Verkaufsräumen)	1.940	94.313	240.303	479.383	314.602
52.6	Einzelhandel nicht in Verkaufsräumen	680	19.833	89.743	168.474	123.411
<b>H</b>	<b>Beherbergungs- und Gaststättenwesen</b>	<b>11.363</b>	<b>445</b>	<b>102.387</b>	<b>238.579</b>	<b>129.390</b>
55.1	Hotels, Gasthöfe, Pensionen und Hotels garnis	2.404	-60.820	94.368	286.443	135.444
55.11-01	Hotels (inkl. Motels)	713	-252.372	134.445	482.339	157.180
55.11-02	Gasthöfe	861	-50.693	102.743	274.215	99.104
55.12	Hotels garnis	611	-16.265	66.685	207.683	115.010
55.3	Restaurants, Gasthäuser, Imbissstuben, Cafehäuser und Eissalons	8.273	8.241	102.457	222.454	119.678
55.30-01	Restaurants u. Gasthäuser	6.787	5.358	102.489	226.765	119.201
55.30-02	Buffets u. Imbissstuben	698	19.559	92.447	180.504	118.246
55.30-03	Cafehäuser	744	20.366	109.987	231.314	129.148
<b>I</b>	<b>Verkehr- und Nachrichtenübermittlung</b>	<b>5.709</b>	<b>50.000</b>	<b>119.629</b>	<b>247.562</b>	<b>185.982</b>
60.22	Betrieb von Taxis und Mietwagen mit Fahrer	2.087	52.163	98.218	152.174	122.255
<b>J</b>	<b>Kredit- und Versicherungswesen</b>	<b>1.836</b>	<b>70.465</b>	<b>162.840</b>	<b>350.157</b>	<b>308.037</b>
67	Mit dem Kredit- und Versicherungswesen verbundene Tätigkeiten	1.455	70.700	166.171	355.360	320.064
<b>K</b>	<b>Realitätenwesen, Unternehmensdienstleistungen</b>	<b>13.247</b>	<b>67.579</b>	<b>179.983</b>	<b>440.235</b>	<b>476.893</b>
70	Realitätenwesen	1.738	133.565	407.989	1.073.560	1.293.553
70.2	Vermietung und Verpachtung von eigenen Grundstücken, Wohnungen und sonstigen Realitäten	1.293	174.934	543.585	1.380.286	1.596.447
72	Datenverarbeitung und Datenbanken	2.456	72.671	171.558	391.587	289.571
72.2	Softwarehäuser	1.183	83.500	186.854	416.258	322.573
72.3	Datenverarbeitungsdienste	1.074	61.792	158.624	370.216	257.172
74	Erbringung von unternehmensbezogenen Dienstleistungen	8.632	61.600	164.462	389.370	371.838
74.2	Architektur- und Ingenieurbüros	1.677	67.750	181.252	400.944	315.877
74.4	Werbewesen	2.351	53.475	127.635	291.654	239.737
<b>O</b>	<b>Erbringung von sonstigen öffentlichen und persönlichen Dienstleistungen</b>	<b>4.371</b>	<b>45.906</b>	<b>122.018</b>	<b>242.150</b>	<b>196.404</b>
92	Kultur, Sport und Unterhaltung	2.321	36.085	107.813	227.457	196.815
93	Erbringung von sonstigen Dienstleistungen	1.844	61.489	136.746	253.277	189.055
93.02-01	Friseure	1.132	69.105	138.989	245.084	167.989
Sonstige		20.692	38.489	150.000	378.682	458.407
<b>Summe - Einkünfte aus Gewerbebetrieb</b>		<b>106.325</b>	<b>43.800</b>	<b>148.086</b>	<b>349.661</b>	<b>325.291</b>
Summe - Einkünfte aus Gewerbebetrieb, selbständiger Arbeit, Vermietung und Verpachtung sowie Land- und Forstwirtschaft		106.325	43.658	150.000	354.313	332.334
Summe - Einkünfte aus Gewerbebetrieb, selbständiger Arbeit, Vermietung und Verpachtung, Land- und Forstwirtschaft sowie nichtselbständiger Arbeit (Verdienste und Pensionen)		106.325	44.777	154.335	368.778	353.027



1997

Steuer- und Nullfälle - Männer					ÖNACE	
Anzahl der Personen	25%	50%	75%	Arithmetisches Mittel	Ausgewählte Abschnitte, Unterabschnitte, Abteilungen, Gruppen, Klassen und Unterklassen	
	verdienen weniger als ... Schilling					
2.160	14.335	95.007	217.878	206.104	Land- und Forstwirtschaft	A
1.392	11.068	92.906	224.324	237.338	Landwirtschaft, Jagd	01
14.466	39.327	152.242	346.222	290.005	Sachgütererzeugung	D
2.846	47.831	192.120	408.214	285.691	Herstellung von Nahrungs- und Genussmitteln und Getränken	15
992	37.895	152.575	315.968	203.161	Schlachthäuser und Fleischverarbeitung	15.1
1.472	79.845	247.273	487.666	336.643	Herstellung von sonstigen Nahrungs- und Genussmitteln	15.8
812	48.051	129.663	320.101	312.302	Herstellung von Textilien, Textilwaren und Bekleidung	DB
404	31.685	87.519	209.170	225.003	Herstellung von Bekleidung	18
3.796	12.300	113.646	245.633	175.638	Be- und Verarbeitung von Holz (ohne Herstellung von Möbeln)	DD
2.664	6.738	118.283	249.862	169.516	Herstellung von Konstruktionsteilen, Fertigbauteilen, Ausbauelementen und Fertigteilbauten aus Holz	20.3
1.928	76.319	204.013	468.107	406.551	Metallerzeugung und -bearbeitung, Herstellung von Metallerzeugnissen	DJ
1.913	20.724	118.775	261.901	164.811	Herstellung von sonstigen Erzeugnissen; Rückgewinnung	DN
1.800	17.521	116.085	253.974	153.859	Herstellung von Möbeln, Schmuck, Musikinstrumenten, Sportgeräten, Spielwaren und sonstiger Erzeugnissen	36
9.536	73.838	202.236	448.421	353.203	Bauwesen	F
1.930	92.948	230.146	582.803	463.255	Hoch- und Tiefbau	45.2
2.846	69.491	231.577	528.561	402.919	Bauinstallation	45.3
4.185	75.234	185.000	364.776	289.935	Ausbau- u. Bauhilfsgewerbe	45.4
27.916	35.447	143.577	347.037	277.792	Handel; Instandhaltung und Reparaturen von Kfz und Gebrauchsgütern	G
4.490	45.550	172.574	369.356	283.088	Kraftfahrzeughandel; Instandhaltung und Reparatur von Kfz; Tankstellen	50
1.200	7.880	121.208	350.172	332.090	Handel mit Kraftwagen	50.1
1.690	49.617	170.172	368.858	258.517	Instandhaltung und Reparatur von Kraftwagen	50.2
1.325	83.964	222.634	395.647	273.309	Tankstellen	50.5
8.402	41.451	157.305	380.082	318.351	Handelsvermittlung und Großhandel (ohne Handel mit Kraftfahrzeugen)	51
5.622	43.659	154.971	359.897	278.249	Handelsvermittlung	51.1
15.024	29.146	127.925	318.103	253.528	Einzelhandel (ohne Kfz, ohne Tankstellen); Reparatur von Gebrauchsgütern	52
1.963	10.799	113.131	244.251	145.697	Einzelhandel mit Waren verschiedener Art (in Verkaufsräumen)	52.1
2.165	99.639	266.137	515.530	364.509	Einzelhandel mit Nahrungs- und Genussmitteln, Getränken und Tabakwaren (in Verkaufsräumen)	52.2
824	10.260	85.395	180.389	126.423	Einzelhandel nicht in Verkaufsräumen	52.6
12.375	-7.212	96.094	223.647	125.682	Beherbergungs- und Gaststättenwesen	H
2.414	-74.171	85.938	269.456	135.612	Hotels, Gasthöfe, Pensionen und Hotels garnis	55.1
714	-315.054	115.520	459.792	222.398	Hotels (inkl. Motels)	55.11-01
886	-66.354	90.549	241.478	85.226	Gasthöfe	55.11-02
600	-27.264	66.237	196.592	114.150	Hotels garnis	55.12
9.201	1.394	96.524	211.562	117.323	Restaurants, Gasthäuser, Imbissstuben, Cafehäuser und Eissalons	55.3
7.504	-1.361	97.837	219.041	117.562	Restaurants u. Gasthäuser	55.30-01
838	12.151	79.944	160.000	87.178	Buffets u. Imbissstuben	55.30-02
808	8.884	98.957	213.449	146.513	Cafehäuser	55.30-03
6.161	54.943	125.463	267.078	221.748	Verkehr- und Nachrichtenübermittlung	I
2.077	50.160	97.330	154.642	124.128	Betrieb von Taxis und Mietwagen mit Fahrer	60.22
2.197	71.622	161.039	350.000	292.867	Kredit- und Versicherungswesen	J
1.701	77.048	166.846	351.911	292.444	Mit dem Kredit- und Versicherungswesen verbundene Tätigkeiten	67
15.756	69.509	181.647	431.198	440.909	Realitätenwesen, Unternehmensdienstleistungen	K
1.900	118.739	350.993	978.267	1.108.179	Realitätenwesen	70
1.452	144.995	451.231	1.146.934	1.314.801	Vermietung und Verpachtung von eigenen Grundstücken, Wohnungen und sonstigen Realitäten	70.2
3.058	82.201	192.823	415.747	311.370	Datenverarbeitung und Datenbanken	72
1.384	89.188	205.434	448.002	335.408	Softwarehäuser	72.2
1.405	79.300	182.040	386.292	290.124	Datenverarbeitungsdienste	72.3
10.293	64.305	167.657	387.290	362.937	Erbringung von unternehmensbezogenen Dienstleistungen	74
1.977	74.200	189.251	406.468	328.146	Architektur- und Ingenieurbüros	74.2
2.790	55.794	128.814	295.057	256.332	Werbewesen	74.4
4.975	42.264	118.702	234.176	181.632	Erbringung von sonstigen öffentlichen und persönlichen Dienstleistungen	O
2.731	30.772	103.238	229.027	172.748	Kultur, Sport und Unterhaltung	92
2.001	58.620	132.745	235.022	182.876	Erbringung von sonstigen Dienstleistungen	93
1.213	69.218	138.077	238.082	178.556	Friseure	93.02-01
15.147	38.132	150.252	395.756	436.675	Sonstige	
110.689	41.961	145.495	342.022	305.299	Summe - Einkünfte aus Gewerbebetrieb	
110.689	41.748	147.648	346.222	312.177	Summe - Einkünfte aus Gewerbebetrieb, selbständiger Arbeit, Vermietung und Verpachtung sowie Land- und Forstwirtschaft	
110.689	42.865	151.597	361.250	331.742	Summe - Einkünfte aus Gewerbebetrieb, selbständiger Arbeit, Vermietung und Verpachtung, Land- und Forstwirtschaft sowie nichtselbständiger Arbeit (Verdienste und Pensionen)	



**Männliche selbständig Erwerbstätige mit schwerpunktmäßigen Jahreseinkünften aus Gewerbebetrieb - Schluss  
1996**

ÖNACE Ausgewählte Abschnitte, Unterabschnitte, Abteilungen, Gruppen, Klassen und Unterklassen		Steuerfälle - Männer				Arithme- tisches Mittel
		Anzahl der Personen	25%	50%	75%	
		verdienen weniger als ... Schilling				
<b>A</b>	<b>Land- und Forstwirtschaft</b>	<b>983</b>	<b>136.290</b>	<b>213.685</b>	<b>403.362</b>	<b>505.654</b>
01	Landwirtschaft, Jagd	659	139.573	229.635	469.343	524.674
<b>D</b>	<b>Sachgütererzeugung</b>	<b>8.218</b>	<b>173.137</b>	<b>293.741</b>	<b>539.032</b>	<b>530.242</b>
15	Herstellung von Nahrungs- und Genussmitteln und Getränken	1.847	200.000	334.676	574.514	498.652
15.1	Schlachthäuser und Fleischverarbeitung	565	173.098	259.354	447.482	389.803
15.8	Herstellung von sonstigen Nahrungs- und Genussmitteln	1.067	232.715	371.044	657.189	529.818
<b>DB</b>	<b>Herstellung von Textilien, Textilwaren und Bekleidung</b>	<b>494</b>	<b>153.082</b>	<b>277.121</b>	<b>507.603</b>	<b>575.359</b>
18	Herstellung von Bekleidung	221	137.361	207.396	401.758	480.222
<b>DD</b>	<b>Be- und Verarbeitung von Holz (ohne Herstellung von Möbeln)</b>	<b>1.853</b>	<b>155.111</b>	<b>238.475</b>	<b>435.316</b>	<b>418.665</b>
20.3	Herstellung von Konstruktionsteilen, Fertigbauteilen, Ausbauelementen und Fertigteilbauten aus Holz	1.300	160.711	244.434	433.244	421.658
<b>DJ</b>	<b>Metallerzeugung und -bearbeitung, Herstellung von Metallerzeugnissen</b>	<b>1.173</b>	<b>184.749</b>	<b>325.149</b>	<b>607.577</b>	<b>637.217</b>
<b>DN</b>	<b>Herstellung von sonstigen Erzeugnissen; Rückgewinnung</b>	<b>961</b>	<b>153.011</b>	<b>240.679</b>	<b>402.499</b>	<b>372.565</b>
36	Herstellung von Möbeln, Schmuck, Musikinstrumenten, Sportgeräten, Spielwaren und sonstiger Erzeugnissen	903	153.011	238.831	402.499	369.904
<b>F</b>	<b>Bauwesen</b>	<b>6.029</b>	<b>188.113</b>	<b>333.439</b>	<b>614.180</b>	<b>564.388</b>
45.2	Hoch- und Tiefbau	1.252	212.628	394.391	833.500	734.774
45.3	Bauinstallation	1.837	213.237	378.113	691.771	636.892
45.4	Ausbau- u. Bauhilfsgewerbe	2.683	174.365	292.726	506.513	451.489
<b>G</b>	<b>Handel; Instandhaltung und Reparaturen von Kfz und Gebrauchsgütern</b>	<b>15.397</b>	<b>168.125</b>	<b>288.374</b>	<b>540.948</b>	<b>517.925</b>
50	Kraftfahrzeughandel; Instandhaltung und Reparatur von Kfz; Tankstellen	2.706	181.879	306.160	547.133	502.908
50.1	Handel mit Kraftwagen	567	180.903	328.540	654.332	706.857
50.2	Instandhaltung und Reparatur von Kraftwagen	1.023	173.692	299.754	566.009	492.171
50.5	Tankstellen	977	189.459	304.837	489.302	405.255
51	Handelsvermittlung und Großhandel (ohne Handel mit Kraftfahrzeugen)	4.695	168.850	295.518	562.973	561.153
51.1	Handelsvermittlung	3.173	160.000	276.106	516.794	468.329
52	Einzelhandel (ohne Kfz, ohne Tankstellen); Reparatur von Gebrauchsgütern	7.996	163.592	277.559	527.291	497.624
52.1	Einzelhandel mit Waren verschiedener Art (in Verkaufsräumen)	1.047	145.724	226.683	387.959	333.657
52.2	Einzelhandel mit Nahrungs- und Genussmitteln, Getränken und Tabakwaren (in Verkaufsräumen)	1.443	198.855	346.956	577.957	446.063
52.6	Einzelhandel nicht in Verkaufsräumen	325	122.293	173.595	294.451	270.192
<b>H</b>	<b>Beherbergungs- und Gaststättenwesen</b>	<b>5.546</b>	<b>148.338</b>	<b>229.523</b>	<b>374.419</b>	<b>371.877</b>
55.1	Hotels, Gasthöfe, Pensionen und Hotels garnis	1.044	181.446	291.850	551.531	573.763
55.11-01	Hotels (inkl. Motels)	312	257.334	473.107	962.358	952.780
55.11-02	Gasthöfe	386	181.234	275.854	469.778	383.542
55.12	Hotels garnis	248	146.723	237.203	386.507	371.388
55.3	Restaurants, Gasthäuser, Imbissstuben, Cafehäuser und Eissalons	4.112	143.991	215.490	340.944	312.853
55.30-01	Restaurants u. Gasthäuser	3.343	146.517	219.837	347.070	321.215
55.30-02	Buffets u. Imbissstuben	350	129.198	179.242	278.400	256.230
55.30-03	Cafehäuser	400	138.865	215.062	326.694	296.100
<b>I</b>	<b>Verkehr- und Nachrichtenübermittlung</b>	<b>3.336</b>	<b>134.455</b>	<b>206.755</b>	<b>376.602</b>	<b>349.973</b>
60.22	Betrieb von Taxis und Mietwagen mit Fahrer	1.093	114.226	149.651	217.153	220.218
<b>J</b>	<b>Kredit- und Versicherungswesen</b>	<b>1.267</b>	<b>150.000</b>	<b>248.496</b>	<b>471.794</b>	<b>442.634</b>
67	Mit dem Kredit- und Versicherungswesen verbundene Tätigkeiten	1.005	154.682	256.237	483.090	454.740
<b>K</b>	<b>Realitätenwesen, Unternehmensdienstleistungen</b>	<b>9.070</b>	<b>167.685</b>	<b>305.233</b>	<b>615.863</b>	<b>702.118</b>
70	Realitätenwesen	1.376	251.773	610.947	1.438.222	1.660.089
70.2	Vermietung und Verpachtung von eigenen Grundstücken, Wohnungen und sonstigen Realitäten	1.065	310.720	700.116	1.624.181	1.947.419
72	Datenverarbeitung und Datenbanken	1.727	155.146	269.206	519.208	415.402
72.2	Softwarehäuser	869	158.223	272.817	530.499	438.094
72.3	Datenverarbeitungsdienste	726	152.345	250.481	507.767	386.181
74	Erbringung von unternehmensbezogenen Dienstleistungen	5.739	161.606	288.929	543.840	558.119
74.2	Architektur- und Ingenieurbüros	1.158	165.557	294.879	516.362	456.056
74.4	Werbewesen	1.413	149.036	240.409	441.027	396.520
<b>O</b>	<b>Erbringung von sonstigen öffentlichen und persönlichen Dienstleistungen</b>	<b>2.558</b>	<b>137.500</b>	<b>206.194</b>	<b>351.071</b>	<b>349.815</b>
92	Kultur, Sport und Unterhaltung	1.288	132.966	204.335	351.853	377.032
93	Erbringung von sonstigen Dienstleistungen	1.161	141.412	206.410	337.872	304.666
93.02-01	Friseure	738	139.404	199.758	304.254	257.279
Sonstige		12.842	164.696	293.273	593.147	782.925
<b>Summe - Einkünfte aus Gewerbebetrieb</b>		<b>65.246</b>	<b>162.075</b>	<b>278.391</b>	<b>530.594</b>	<b>572.294</b>
Summe - Einkünfte aus Gewerbebetrieb, selbständiger Arbeit, Vermietung und Verpachtung sowie Land- und Forstwirtschaft		65.246	165.021	283.000	539.949	585.796
Summe - Einkünfte aus Gewerbebetrieb, selbständiger Arbeit, Vermietung und Verpachtung, Land- und Forstwirtschaft sowie nichtselbständiger Arbeit (Verdienste und Pensionen)		65.246	171.449	294.254	569.162	618.710



1997

Steuerfälle - Männer					ÖNACE	
Anzahl der Personen	25%	50%	75%	Arithmetisches Mittel	Ausgewählte Abschnitte, Unterabschnitte, Abteilungen, Gruppen, Klassen und Unterklassen	
	verdienen weniger als ... Schilling					
983	150.000	224.541	409.303	440.915	<b>Land- und Forstwirtschaft</b>	<b>A</b>
621	150.000	240.000	469.388	481.922	Landwirtschaft, Jagd	01
8.512	176.755	289.796	529.874	548.679	<b>Sachgütererzeugung</b>	<b>D</b>
1.803	198.497	326.746	552.366	497.088	Herstellung von Nahrungs- und Genussmitteln und Getränken	15
564	177.497	273.134	444.938	403.393	Schlachthäuser und Fleischverarbeitung	15.1
1.015	226.093	363.019	599.702	520.462	Herstellung von sonstigen Nahrungs- und Genussmitteln	15.8
465	162.900	272.224	515.462	553.729	<b>Herstellung von Textilien, Textilwaren und Bekleidung</b>	<b>DB</b>
185	144.860	218.924	390.208	473.626	Herstellung von Bekleidung	18
1.904	155.016	235.044	401.544	423.215	<b>Be- und Verarbeitung von Holz (ohne Herstellung von Möbeln)</b>	<b>DD</b>
1.342	157.648	238.822	406.742	414.183	Herstellung von Konstruktionsteilen, Fertigbauteilen, Ausbauelementen und Fertigteilbauten aus Holz	20.3
1.307	195.534	338.158	620.688	617.552	<b>Metallerzeugung und -bearbeitung, Herstellung von Metallerzeugnissen</b>	<b>DJ</b>
1.011	157.127	247.062	410.947	390.103	<b>Herstellung von sonstigen Erzeugnissen; Rückgewinnung</b>	<b>DN</b>
936	156.865	239.902	406.155	376.206	Herstellung von Möbeln, Schmuck, Musikinstrumenten, Sportgeräten, Spielwaren und sonstiger Erzeugnissen	36
6.541	189.448	321.008	600.961	558.920	<b>Bauwesen</b>	<b>F</b>
1.396	197.870	370.488	748.796	697.069	Hoch- und Tiefbau	45.2
1.954	214.795	376.823	711.145	632.131	Bauinstallation	45.3
2.863	176.735	286.515	492.115	456.360	<b>Ausbau- u- Bauhilfsgewerbe</b>	<b>45.4</b>
16.491	171.966	291.387	537.424	513.144	<b>Handel; Instandhaltung und Reparaturen von Kfz und Gebrauchsgütern</b>	<b>G</b>
2.828	185.005	300.388	515.768	501.171	Kraftfahrzeughandel; Instandhaltung und Reparatur von Kfz; Tankstellen	50
655	175.177	312.765	671.763	706.007	Handel mit Kraftwagen	50.1
1.073	179.211	290.212	514.478	475.115	Instandhaltung und Reparatur von Kraftwagen	50.2
938	199.277	305.470	481.393	409.374	Tankstellen	50.5
5.178	180.633	306.408	565.201	557.796	Handelsvermittlung und Großhandel (ohne Handel mit Kraftfahrzeugen)	51
3.503	175.000	289.944	526.663	460.363	<b>Handelsvermittlung</b>	<b>51.1</b>
8.485	163.879	279.533	525.415	489.886	Einzelhandel (ohne Kfz, ohne Tankstellen); Reparatur von Gebrauchsgütern	52
1.030	150.000	228.671	366.737	334.312	Einzelhandel mit Waren verschiedener Art (in Verkaufsräumen)	52.1
1.610	221.358	369.883	624.659	490.554	<b>Einzelhandel mit Nahrungs- und Genussmitteln, Getränken und Tabakwaren (in Verkaufsräumen)</b>	<b>52.2</b>
369	134.436	195.305	312.853	296.828	Einzelhandel nicht in Verkaufsräumen	52.6
5.727	149.913	224.746	367.998	363.211	<b>Beherbergungs- und Gaststättenwesen</b>	<b>H</b>
987	181.324	286.919	542.250	582.997	Hotels, Gasthöfe, Pensionen und Hotels garnis	55.1
292	249.297	473.905	967.284	1.016.996	Hotels (inkl. Motels)	55.11-01
370	178.750	256.923	434.494	394.566	Gasthöfe	55.11-02
241	138.129	243.460	410.417	379.193	Hotels garnis	55.12
4.330	145.117	213.608	340.608	307.815	Restaurants, Gasthäuser, Imbissstuben, Cafehäuser und Eissalons	55.3
3.556	147.620	219.611	346.940	315.654	<b>Restaurants u. Gasthäuser</b>	<b>55.30-01</b>
362	129.027	170.000	250.293	231.131	Buffets u. Imbissstuben	55.30-02
389	141.433	211.757	344.353	309.780	Cafehäuser	55.30-03
3.613	144.866	221.407	400.000	377.997	<b>Verkehr- und Nachrichtenübermittlung</b>	<b>I</b>
1.011	116.308	154.387	224.103	223.531	Betrieb von Taxis und Mietwagen mit Fahrer	60.22
1.488	153.549	261.278	473.537	417.979	<b>Kredit- und Versicherungswesen</b>	<b>J</b>
1.167	158.442	262.258	468.562	412.080	Mit dem Kredit- und Versicherungswesen verbundene Tätigkeiten	67
10.716	172.094	309.426	603.749	660.692	<b>Realitätenwesen, Unternehmensdienstleistungen</b>	<b>K</b>
1.464	232.287	550.727	1.291.272	1.492.259	Realitätenwesen	70
1.157	286.360	649.299	1.467.057	1.690.097	Vermietung und Verpachtung von eigenen Grundstücken, Wohnungen und sonstigen Realitäten	70.2
2.232	163.700	290.222	541.722	428.455	<b>Datenverarbeitung und Datenbanken</b>	<b>72</b>
1.037	169.726	300.187	552.407	449.491	Softwarehäuser	72.2
998	159.599	276.913	503.826	406.283	Datenverarbeitungsdienste	72.3
6.750	169.707	295.144	541.453	558.151	Erbringung von unternehmensbezogenen Dienstleistungen	74
1.364	177.273	302.391	522.773	498.358	Architektur- und Ingenieurbüros	74.2
1.644	152.141	250.000	455.341	425.041	<b>Werbewesen</b>	<b>74.4</b>
2.817	141.462	205.502	359.130	338.748	<b>Erbringung von sonstigen öffentlichen und persönlichen Dienstleistungen</b>	<b>O</b>
1.449	141.462	209.646	389.038	359.570	Kultur, Sport und Unterhaltung	92
1.224	141.111	200.957	325.686	295.505	Erbringung von sonstigen Dienstleistungen	93
779	140.918	201.783	307.568	266.086	Friseure	93.02-01
9.357	164.390	300.171	628.047	742.842	Sonstige	
66.245	165.833	280.263	528.041	547.584	<b>Summe - Einkünfte aus Gewerbebetrieb</b>	
66.245	168.531	284.031	536.342	561.002	Summe - Einkünfte aus Gewerbebetrieb, selbständiger Arbeit, Vermietung und Verpachtung sowie Land- und Forstwirtschaft	
66.245	175.000	295.938	566.995	592.867	Summe - Einkünfte aus Gewerbebetrieb, selbständiger Arbeit, Vermietung und Verpachtung, Land- und Forstwirtschaft sowie nichtselbständiger Arbeit (Verdienste und Pensionen)	



**Selbständig Erwerbstätige mit schwerpunktmäßigen Jahreseinkünften aus selbständiger Arbeit  
1996**

ÖNACE Ausgewählte Abschnitte, Unterabschnitte, Abteilungen, Gruppen, Klassen und Unterklassen		Anzahl der Personen	Steuer- und Nullfälle			Arithmetisches Mittel
			25%	50%	75%	
Frauen und Männer						
Frauen						
<b>K</b>	<b>Realitätenwesen, Unternehmensdienstleistungen</b>	<b>24.245</b>	<b>116.533</b>	<b>271.795</b>	<b>685.545</b>	<b>645.698</b>
74	Erbringung von unternehmensbezogenen Dienstleistungen	21.236	120.223	286.873	711.689	662.613
	74.11 Rechtsberatung	2.604	463.535	990.259	1.979.738	1.595.504
	74.12 Wirtschaftsprüfung und Steuerberatung	1.961	344.651	711.304	1.456.784	1.169.136
	<b>74.14-01 Unternehmensberatung</b>	<b>7.793</b>	<b>126.720</b>	<b>240.000</b>	<b>474.165</b>	<b>398.331</b>
	74.2-01 Architekturbüros	3.115	100.197	282.088	751.932	633.640
	74.2-02 Ingenieurbüros	2.233	97.506	271.039	712.693	637.526
<b>M</b>	<b>Unterrichtswesen</b>	<b>2.771</b>	<b>57.100</b>	<b>111.947</b>	<b>231.526</b>	<b>261.518</b>
80.4	Erwachsenenbildung und sonstiger Unterricht	1.983	58.270	113.856	236.678	257.627
<b>N</b>	<b>Gesundheits-, Veterinär- und Sozialwesen</b>	<b>13.930</b>	<b>324.140</b>	<b>895.635</b>	<b>1.679.539</b>	<b>1.247.714</b>
85.1	Gesundheitswesen	12.829	390.822	981.279	1.772.728	1.326.472
	85.12-02 Facharztpraxen	4.226	664.391	1.291.209	2.233.561	1.776.896
	<b>85.12-03 Praxen von Ärzten für Allgemeinmedizin</b>	<b>4.597</b>	<b>591.144</b>	<b>1.061.939</b>	<b>1.668.015</b>	<b>1.242.549</b>
	<b>85.13-02 Zahnarztpraxen</b>	<b>2.087</b>	<b>610.720</b>	<b>1.190.687</b>	<b>2.007.152</b>	<b>1.489.618</b>
	85.14-03 Psychologische Psychotherapeuten	972	88.901	177.071	332.587	269.636
	85.2 Veterinärwesen	992	88.543	259.730	525.344	347.766
<b>O</b>	<b>Erbringung von sonstigen öffentlichen und persönlichen Dienstleistungen</b>	<b>7.568</b>	<b>43.604</b>	<b>97.822</b>	<b>208.561</b>	<b>202.034</b>
92	Kultur, Sport und Unterhaltung	7.315	43.590	97.903	210.167	199.492
	92.31 Künstlerische und schriftstellerische Tätigkeiten und Darbietungen	5.017	34.817	83.573	178.687	193.988
	92.4 Korrespondenz- und Nachrichtenbüros sowie selbständige Journalisten	1.382	83.411	171.849	305.776	246.433
Sonstige		13.731	79.616	186.053	468.808	469.678
<b>Summe - Einkünfte aus selbständiger Arbeit</b>		<b>62.245</b>	<b>97.052</b>	<b>256.626</b>	<b>777.391</b>	<b>670.551</b>
Summe - Einkünfte aus selbständiger Arbeit, Gewerbebetrieb, Vermietung und Verpachtung sowie Land- und Forstwirtschaft		62.245	91.333	251.527	773.664	647.532
Summe - Einkünfte aus selbständiger Arbeit, Gewerbebetrieb, Vermietung und Verpachtung, Land- und Forstwirtschaft sowie nichtselbständiger Arbeit (Verdienste und Pensionen)		62.245	97.420	273.299	846.565	695.874
<b>Frauen</b>						
<b>K</b>	<b>Realitätenwesen, Unternehmensdienstleistungen</b>	<b>5.244</b>	<b>77.899</b>	<b>158.400</b>	<b>333.373</b>	<b>289.609</b>
74	Erbringung von unternehmensbezogenen Dienstleistungen	4.313	79.343	164.309	334.477	288.657
	74.11 Rechtsberatung	230	262.427	523.792	850.919	715.579
	74.12 Wirtschaftsprüfung und Steuerberatung	505	170.158	404.962	695.804	539.014
	<b>74.14-01 Unternehmensberatung</b>	<b>1.638</b>	<b>105.950</b>	<b>180.000</b>	<b>315.124</b>	<b>272.670</b>
	74.2-01 Architekturbüros	389	55.548	129.078	262.796	233.407
	74.2-02 Ingenieurbüros	232	55.079	112.363	226.904	179.720
<b>M</b>	<b>Unterrichtswesen</b>	<b>1.404</b>	<b>50.966</b>	<b>93.351</b>	<b>162.369</b>	<b>150.870</b>
80.4	Erwachsenenbildung und sonstiger Unterricht	1.001	51.730	93.095	161.657	153.550
<b>N</b>	<b>Gesundheits-, Veterinär- und Sozialwesen</b>	<b>4.664</b>	<b>130.526</b>	<b>364.383</b>	<b>897.847</b>	<b>673.488</b>
85.1	Gesundheitswesen	4.350	146.614	401.765	950.144	711.168
	85.12-02 Facharztpraxen	1.079	246.971	674.252	1.341.453	1.019.802
	<b>85.12-03 Praxen von Ärzten für Allgemeinmedizin</b>	<b>1.144</b>	<b>226.688</b>	<b>608.663</b>	<b>1.052.500</b>	<b>739.836</b>
	85.13-02 Zahnarztpraxen	680	464.637	902.706	1.635.424	1.153.618
	85.14-03 Psychologische Psychotherapeuten	709	82.649	160.241	290.953	226.508
	85.2 Veterinärwesen	235	18.281	110.064	268.839	160.998
<b>O</b>	<b>Erbringung von sonstigen öffentlichen und persönlichen Dienstleistungen</b>	<b>2.448</b>	<b>35.286</b>	<b>85.147</b>	<b>171.767</b>	<b>144.053</b>
92	Kultur, Sport und Unterhaltung	2.293	35.116	84.134	173.421	145.838
	92.31 Künstlerische und schriftstellerische Tätigkeiten und Darbietungen	1.515	26.103	68.267	136.359	127.886
	92.4 Korrespondenz- und Nachrichtenbüros sowie selbständige Journalisten	582	75.606	150.349	265.323	202.599
Sonstige		3.456	48.192	118.892	266.643	250.482
<b>Summe - Einkünfte aus selbständiger Arbeit</b>		<b>17.216</b>	<b>64.025</b>	<b>151.649</b>	<b>375.041</b>	<b>353.740</b>
Summe - Einkünfte aus selbständiger Arbeit, Gewerbebetrieb, Vermietung und Verpachtung sowie Land- und Forstwirtschaft		17.216	62.749	151.944	378.017	350.157
Summe - Einkünfte aus selbständiger Arbeit, Gewerbebetrieb, Vermietung und Verpachtung, Land- und Forstwirtschaft sowie nichtselbständiger Arbeit (Verdienste und Pensionen)		17.216	68.045	165.518	415.389	377.542



1997

Steuer- und Nullfälle					ÖNACE	
Anzahl der Personen	25%	50%	75%	Arithmetisches Mittel	Ausgewählte Abschnitte, Unterabschnitte, Abteilungen, Gruppen, Klassen und Unterklassen	
	verdienen weniger als ... Schilling					
<b>Frauen und Männer</b>						
<b>26.476</b>	<b>118.420</b>	<b>282.000</b>	<b>686.094</b>	<b>643.686</b>	<b>Realitätenwesen, Unternehmensdienstleistungen</b>	<b>K</b>
23.035	121.737	296.481	707.219	658.037	Erbringung von unternehmensbezogenen Dienstleistungen	74
2.641	440.450	903.767	1.913.570	1.551.744	Rechtsberatung	74.11
2.127	329.928	712.524	1.428.562	1.155.991	Wirtschaftsprüfung und Steuerberatung	74.12
<b>9.029</b>	<b>131.600</b>	<b>248.000</b>	<b>486.647</b>	<b>412.116</b>	<b>Unternehmensberatung</b>	<b>74.14-01</b>
3.167	98.164	280.502	727.763	640.097	Architekturbüros	74.2-01
2.398	101.049	293.937	754.693	672.175	Ingenieurbüros	74.2-02
<b>3.125</b>	<b>55.557</b>	<b>110.002</b>	<b>231.837</b>	<b>245.089</b>	<b>Unterrichtswesen</b>	<b>M</b>
<b>2.288</b>	<b>56.224</b>	<b>107.309</b>	<b>231.173</b>	<b>232.982</b>	<b>Erwachsenenbildung und sonstiger Unterricht</b>	<b>80.4</b>
<b>14.641</b>	<b>314.875</b>	<b>907.976</b>	<b>1.785.289</b>	<b>1.317.014</b>	<b>Gesundheits-, Veterinär- und Sozialwesen</b>	<b>N</b>
13.425	378.945	1.014.536	1.882.518	1.408.165	Gesundheitswesen	85.1
<b>4.452</b>	<b>701.423</b>	<b>1.368.046</b>	<b>2.387.527</b>	<b>1.895.020</b>	<b>Facharztpraxen</b>	<b>85.12-02</b>
<b>4.487</b>	<b>546.714</b>	<b>1.043.018</b>	<b>1.659.266</b>	<b>1.230.821</b>	<b>Praxen von Ärzten für Allgemeinmedizin</b>	<b>85.12-03</b>
2.266	741.897	1.462.791	2.449.215	1.812.979	Zahnarztpraxen	85.13-02
1.113	96.912	206.103	378.517	316.134	Psychologische Psychotherapeuten	85.14-03
1.074	80.364	245.324	498.085	328.225	Veterinärwesen	85.2
<b>8.142</b>	<b>43.262</b>	<b>100.000</b>	<b>213.177</b>	<b>204.438</b>	<b>Erbringung von sonstigen öffentlichen und persönlichen Dienstleistungen</b>	<b>O</b>
7.856	43.294	100.000	215.214	202.623	Kultur, Sport und Unterhaltung	92
5.284	32.971	85.329	181.085	195.381	Künstlerische und schriftstellerische Tätigkeiten und Darbietungen	92.31
1.564	84.009	177.592	314.130	246.854	Korrespondenz- und Nachrichtenbüros sowie selbständige Journalisten	92.4
10.436	73.745	180.000	470.000	482.647	Sonstige	
<b>62.820</b>	<b>97.606</b>	<b>266.058</b>	<b>790.212</b>	<b>697.102</b>	<b>Summe - Einkünfte aus selbständiger Arbeit</b>	
62.820	91.640	261.087	784.751	669.044	Summe - Einkünfte aus selbständiger Arbeit, Gewerbebetrieb, Vermietung und Verpachtung sowie Land- und Forstwirtschaft	
62.820	98.201	282.816	852.940	716.642	Summe - Einkünfte aus selbständiger Arbeit, Gewerbebetrieb, Vermietung und Verpachtung, Land- und Forstwirtschaft sowie nichtselbständiger Arbeit (Verdienste und Pensionen)	
<b>Frauen</b>						
<b>5.762</b>	<b>76.704</b>	<b>157.979</b>	<b>337.676</b>	<b>294.326</b>	<b>Realitätenwesen, Unternehmensdienstleistungen</b>	<b>K</b>
4.740	78.960	162.690	339.677	290.931	Erbringung von unternehmensbezogenen Dienstleistungen	74
256	215.487	531.247	904.556	741.238	Rechtsberatung	74.11
587	156.878	385.490	688.402	531.104	Wirtschaftsprüfung und Steuerberatung	74.12
<b>1.796</b>	<b>108.396</b>	<b>180.000</b>	<b>329.233</b>	<b>276.510</b>	<b>Unternehmensberatung</b>	<b>74.14-01</b>
420	50.000	130.269	245.512	215.726	Architekturbüros	74.2-01
248	45.667	111.673	224.675	162.889	Ingenieurbüros	74.2-02
<b>1.587</b>	<b>46.921</b>	<b>89.502</b>	<b>164.646</b>	<b>142.298</b>	<b>Unterrichtswesen</b>	<b>M</b>
1.172	48.497	89.371	163.968	142.037	Erwachsenenbildung und sonstiger Unterricht	80.4
<b>5.182</b>	<b>135.239</b>	<b>356.266</b>	<b>923.646</b>	<b>712.208</b>	<b>Gesundheits-, Veterinär- und Sozialwesen</b>	<b>N</b>
4.798	154.245	397.178	993.010	758.567	Gesundheitswesen	85.1
<b>1.166</b>	<b>267.294</b>	<b>696.171</b>	<b>1.455.834</b>	<b>1.090.450</b>	<b>Facharztpraxen</b>	<b>85.12-02</b>
<b>1.230</b>	<b>223.069</b>	<b>548.339</b>	<b>1.025.665</b>	<b>723.296</b>	<b>Praxen von Ärzten für Allgemeinmedizin</b>	<b>85.12-03</b>
729	548.999	1.081.180	1.952.736	1.396.744	Zahnarztpraxen	85.13-02
818	87.901	186.568	341.092	270.674	Psychologische Psychotherapeuten	85.14-03
289	505	104.397	228.447	130.466	Veterinärwesen	85.2
<b>2.726</b>	<b>33.427</b>	<b>86.110</b>	<b>177.815</b>	<b>143.869</b>	<b>Erbringung von sonstigen öffentlichen und persönlichen Dienstleistungen</b>	<b>O</b>
2.543	32.882	86.118	179.980	145.846	Kultur, Sport und Unterhaltung	92
1.616	24.069	70.157	143.088	130.540	Künstlerische und schriftstellerische Tätigkeiten und Darbietungen	92.31
680	73.354	157.226	256.303	194.733	Korrespondenz- und Nachrichtenbüros sowie selbständige Journalisten	92.4
2.403	40.226	113.678	280.417	260.962	Sonstige	
<b>17.660</b>	<b>64.541</b>	<b>155.535</b>	<b>388.767</b>	<b>375.519</b>	<b>Summe - Einkünfte aus selbständiger Arbeit</b>	
17.660	62.282	154.735	391.127	369.436	Summe - Einkünfte aus selbständiger Arbeit, Gewerbebetrieb, Vermietung und Verpachtung sowie Land- und Forstwirtschaft	
17.660	67.817	168.759	431.000	395.471	Summe - Einkünfte aus selbständiger Arbeit, Gewerbebetrieb, Vermietung und Verpachtung, Land- und Forstwirtschaft sowie nichtselbständiger Arbeit (Verdienste und Pensionen)	

**Selbständig Erwerbstätige mit schwerpunktmäßigen Jahreseinkünften aus selbständiger Arbeit - Fortsetzung  
1996**

ÖNACE Ausgewählte Abschnitte, Unterabschnitte, Abteilungen, Gruppen, Klassen und Unterklassen		Anzahl der Personen	Steuer- und Nullfälle			Arithme- tisches Mittel
			25%	50%	75%	
		verdienen weniger als ... Schilling				
		<b>Männer</b>				
<b>K</b>	<b>Realitätenwesen, Unternehmensdienstleistungen</b>	<b>19.001</b>	<b>134.185</b>	<b>328.384</b>	<b>815.973</b>	<b>743.974</b>
74	Erbringung von unternehmensbezogenen Dienstleistungen	16.923	140.543	344.159	841.457	757.920
74.11	Rechtsberatung	2.374	503.016	1.052.270	2.075.076	1.680.754
74.12	Wirtschaftsprüfung und Steuerberatung	1.456	465.719	899.767	1.761.591	1.387.688
74.14-01	Unternehmensberatung	6.155	135.166	258.074	514.800	431.772
74.2-01	Architekturbüros	2.726	116.518	335.342	836.651	690.753
74.2-02	Ingenieurbüros	2.001	110.741	309.582	792.367	690.605
<b>M</b>	<b>Unterrichtswesen</b>	<b>1.367</b>	<b>70.181</b>	<b>142.725</b>	<b>317.044</b>	<b>375.160</b>
80.4	Erwachsenenbildung und sonstiger Unterricht	982	72.508	145.417	321.207	363.717
<b>N</b>	<b>Gesundheits-, Veterinär- und Sozialwesen</b>	<b>9.266</b>	<b>608.269</b>	<b>1.186.060</b>	<b>2.003.697</b>	<b>1.536.747</b>
85.1	Gesundheitswesen	8.479	720.102	1.292.857	2.094.612	1.642.143
85.12-02	Facharztpraxen	3.147	880.570	1.513.404	2.522.342	2.036.478
85.12-03	Praxen von Ärzten für Allgemeinmedizin	3.453	758.349	1.219.898	1.843.348	1.409.101
85.13-02	Zahnarztpraxen	1.407	700.000	1.330.864	2.196.510	1.652.007
85.14-03	Psychologische Psychotherapeuten	263	120.000	258.001	465.060	385.902
85.2	Veterinärwesen	757	137.562	335.530	578.626	405.745
<b>O</b>	<b>Erbringung von sonstigen öffentlichen und persönlichen Dienstleistungen</b>	<b>5.120</b>	<b>49.241</b>	<b>105.606</b>	<b>230.242</b>	<b>229.757</b>
92	Kultur, Sport und Unterhaltung	5.022	49.273	105.153	230.501	223.990
92.31	Künstlerische und schriftstellerische Tätigkeiten und Darbietungen	3.502	40.441	89.515	198.519	222.585
92.4	Korrespondenz- und Nachrichtenbüros sowie selbständige Journalisten	800	90.816	192.415	342.207	278.322
Sonstige		10.275	94.000	215.976	558.642	543.405
<b>Summe - Einkünfte aus selbständiger Arbeit</b>		<b>45.029</b>	<b>118.611</b>	<b>329.053</b>	<b>968.766</b>	<b>791.677</b>
Summe - Einkünfte aus selbständiger Arbeit, Gewerbebetrieb, Vermietung und Verpachtung sowie Land- und Forstwirtschaft		45.029	109.838	322.910	961.229	761.228
Summe - Einkünfte aus selbständiger Arbeit, Gewerbebetrieb, Vermietung und Verpachtung, Land- und Forstwirtschaft sowie nichtselbständiger Arbeit (Verdienste und Pensionen)		45.029	116.441	346.471	1.054.681	817.582



1997

Steuer- und Nullfälle					ÖNACE		
Anzahl der Personen	25%	50%	75%	Arithmetisches Mittel	Ausgewählte Abschnitte, Unterabschnitte, Abteilungen, Gruppen, Klassen und Unterklassen		
	verdienen weniger als ... Schilling						
<b>Männer</b>							
<b>20.714</b>	<b>138.000</b>	<b>336.354</b>	<b>805.899</b>	<b>740.867</b>	<b>Realitätenwesen, Unternehmensdienstleistungen</b>		<b>K</b>
18.295	144.000	350.903	829.921	753.150	Erbringung von unternehmensbezogenen Dienstleistungen		74
2.385	472.055	970.369	1.993.551	1.638.741	Rechtsberatung	74.11	
1.540	465.382	930.453	1.794.952	1.394.178	Wirtschaftsprüfung und Steuerberatung	74.12	
<b>7.233</b>	<b>140.000</b>	<b>272.842</b>	<b>532.293</b>	<b>445.787</b>	<b>Unternehmensberatung</b>	<b>74.14-01</b>	
2.747	116.006	322.632	824.305	704.980	Architekturbüros	74.2-01	
2.150	117.082	339.725	846.000	730.921	Ingenieurbüros	74.2-02	
<b>1.538</b>	<b>69.882</b>	<b>142.625</b>	<b>336.049</b>	<b>351.156</b>	<b>Unterrichtswesen</b>		<b>M</b>
1.116	70.939	142.142	319.002	328.492	Erwachsenenbildung und sonstiger Unterricht	80.4	
<b>9.459</b>	<b>624.119</b>	<b>1.242.724</b>	<b>2.147.987</b>	<b>1.648.349</b>	<b>Gesundheits-, Veterinär- und Sozialwesen</b>		<b>N</b>
8.627	758.124	1.358.309	2.263.818	1.769.445	Gesundheitswesen	85.1	
<b>3.286</b>	<b>947.471</b>	<b>1.610.433</b>	<b>2.687.642</b>	<b>2.180.513</b>	<b>Facharztpraxen</b>	<b>85.12-02</b>	
<b>3.257</b>	<b>757.715</b>	<b>1.235.301</b>	<b>1.858.598</b>	<b>1.422.487</b>	<b>Praxen von Ärzten für Allgemeinmedizin</b>	<b>85.12-03</b>	
1.537	895.179	1.644.382	2.654.697	2.010.400	Zahnarztpraxen	85.13-02	
295	143.505	299.760	507.332	442.188	Psychologische Psychotherapeuten	85.14-03	
785	139.814	325.401	584.068	401.031	Veterinärwesen	85.2	
<b>5.416</b>	<b>48.217</b>	<b>106.938</b>	<b>234.316</b>	<b>234.923</b>	<b>Erbringung von sonstigen öffentlichen und persönlichen Dienstleistungen</b>		<b>O</b>
5.313	48.096	106.844	234.350	229.798	Kultur, Sport und Unterhaltung		92
3.668	38.553	91.718	201.812	223.948	Künstlerische und schriftstellerische Tätigkeiten und Darbietungen	92.31	
884	97.127	199.921	365.744	286.948	Korrespondenz- und Nachrichtenbüros sowie selbständige Journalisten	92.4	
8.033	87.218	209.432	549.654	548.962			Sonstige
<b>45.160</b>	<b>120.000</b>	<b>340.000</b>	<b>982.251</b>	<b>822.859</b>	<b>Summe - Einkünfte aus selbständiger Arbeit</b>		
45.160	111.769	333.640	971.568	786.207	Summe - Einkünfte aus selbständiger Arbeit, Gewerbebetrieb, Vermietung und Verpachtung sowie Land- und Forstwirtschaft		
45.160	119.094	354.802	1.069.504	842.237	Summe - Einkünfte aus selbständiger Arbeit, Gewerbebetrieb, Vermietung und Verpachtung, Land- und Forstwirtschaft sowie nichtselbständiger Arbeit (Verdienste und Pensionen)		

**Selbständig Erwerbstätige mit schwerpunktmäßigen Jahreseinkünften aus selbständiger Arbeit - Fortsetzung**  
**1996**

ÖNACE Ausgewählte Abschnitte, Unterabschnitte, Abteilungen, Gruppen, Klassen und Unterklassen		Anzahl der Personen	Steuerfälle			Arithme- tisches Mittel
			25%	50%	75%	
Frauen und Männer						
		verdiener weniger als ... Schilling				
<b>K</b>	<b>Realitätenwesen, Unternehmensdienstleistungen</b>	<b>19.293</b>	<b>193.022</b>	<b>387.387</b>	<b>850.007</b>	<b>795.576</b>
74	Erbringung von unternehmensbezogenen Dienstleistungen	17.110	197.909	399.275	868.427	808.482
	74.11 Rechtsberatung	2.399	571.406	1.083.987	2.085.574	1.730.406
	74.12 Wirtschaftsprüfung und Steuerberatung	1.786	430.858	779.191	1.547.531	1.250.832
	<b>74.14-01 Unternehmensberatung</b>	<b>6.606</b>	<b>163.009</b>	<b>280.000</b>	<b>527.846</b>	<b>454.644</b>
	74.2-01 Architekturbüros	2.340	219.223	439.668	976.371	838.069
	74.2-02 Ingenieurbüros	1.687	204.462	420.994	904.721	837.718
<b>M</b>	<b>Unterrichtswesen</b>	<b>1.696</b>	<b>121.375</b>	<b>185.415</b>	<b>347.993</b>	<b>401.005</b>
80.4	Erwachsenenbildung und sonstiger Unterricht	1.210	122.817	190.486	348.071	394.435
<b>N</b>	<b>Gesundheits-, Veterinär- und Sozialwesen</b>	<b>12.513</b>	<b>483.334</b>	<b>1.016.972</b>	<b>1.801.155</b>	<b>1.387.273</b>
85.1	Gesundheitswesen	11.682	544.358	1.094.126	1.869.281	1.454.175
	85.12-02 Facharztpraxen	3.978	767.481	1.374.776	2.333.451	1.884.876
	<b>85.12-03 Praxen von Ärzten für Allgemeinmedizin</b>	<b>4.323</b>	<b>688.266</b>	<b>1.115.634</b>	<b>1.735.540</b>	<b>1.322.428</b>
	<b>85.13-02 Zahnarztpraxen</b>	<b>1.955</b>	<b>684.588</b>	<b>1.276.520</b>	<b>2.076.101</b>	<b>1.588.351</b>
	85.14-03 Psychologische Psychotherapeuten	719	155.243	248.060	405.548	353.995
	85.2 Veterinärwesen	765	190.687	371.406	593.325	462.939
<b>O</b>	<b>Erbringung von sonstigen öffentlichen und persönlichen Dienstleistungen</b>	<b>4.128</b>	<b>122.113</b>	<b>188.540</b>	<b>334.373</b>	<b>342.752</b>
92	Kultur, Sport und Unterhaltung	3.987	122.824	189.667	335.815	338.408
	92.31 Künstlerische und schriftstellerische Tätigkeiten und Darbietungen	2.434	119.168	181.641	342.540	368.292
	92.4 Korrespondenz- und Nachrichtenbüros sowie selbständige Journalisten	1.018	150.127	234.791	354.195	316.170
	Sonstige	9.569	156.256	300.000	670.392	645.785
<b>Summe - Einkünfte aus selbständiger Arbeit</b>		<b>47.199</b>	<b>189.446</b>	<b>420.000</b>	<b>1.043.595</b>	<b>868.291</b>
Summe - Einkünfte aus selbständiger Arbeit, Gewerbebetrieb, Vermietung und Verpachtung sowie Land- und Forstwirtschaft		47.199	190.800	423.011	1.040.969	863.564
Summe - Einkünfte aus selbständiger Arbeit, Gewerbebetrieb, Vermietung und Verpachtung, Land- und Forstwirtschaft sowie nichtselbständiger Arbeit (Verdienste und Pensionen)		47.199	204.989	456.162	1.147.526	925.962
<b>Frauen</b>						
<b>K</b>	<b>Realitätenwesen, Unternehmensdienstleistungen</b>	<b>3.721</b>	<b>143.000</b>	<b>236.572</b>	<b>442.493</b>	<b>388.813</b>
74	Erbringung von unternehmensbezogenen Dienstleistungen	3.097	145.517	238.762	437.088	385.950
	74.11 Rechtsberatung	202	375.255	588.642	908.700	822.050
	74.12 Wirtschaftsprüfung und Steuerberatung	425	264.000	479.330	774.620	632.907
	<b>74.14-01 Unternehmensberatung</b>	<b>1.338</b>	<b>142.341</b>	<b>212.709</b>	<b>362.208</b>	<b>319.658</b>
	74.2-01 Architekturbüros	233	143.143	231.415	381.569	364.975
	74.2-02 Ingenieurbüros	138	131.999	189.919	306.532	285.186
<b>M</b>	<b>Unterrichtswesen</b>	<b>758</b>	<b>111.186</b>	<b>153.619</b>	<b>248.904</b>	<b>249.018</b>
80.4	Erwachsenenbildung und sonstiger Unterricht	538	111.921	153.993	252.733	254.005
<b>N</b>	<b>Gesundheits-, Veterinär- und Sozialwesen</b>	<b>3.789</b>	<b>235.927</b>	<b>513.781</b>	<b>1.074.977</b>	<b>830.286</b>
85.1	Gesundheitswesen	3.608	246.147	548.910	1.117.002	858.236
	<b>85.12-02 Facharztpraxen</b>	<b>963</b>	<b>375.126</b>	<b>786.209</b>	<b>1.459.549</b>	<b>1.151.449</b>
	<b>85.12-03 Praxen von Ärzten für Allgemeinmedizin</b>	<b>995</b>	<b>370.209</b>	<b>714.455</b>	<b>1.123.306</b>	<b>853.786</b>
	85.13-02 Zahnarztpraxen	614	579.075	1.033.258	1.724.933	1.285.569
	85.14-03 Psychologische Psychotherapeuten	507	141.667	222.031	362.256	304.253
	85.2 Veterinärwesen	138	126.935	237.503	356.912	296.354
<b>O</b>	<b>Erbringung von sonstigen öffentlichen und persönlichen Dienstleistungen</b>	<b>1.241</b>	<b>114.722</b>	<b>169.692</b>	<b>278.995</b>	<b>254.985</b>
92	Kultur, Sport und Unterhaltung	1.157	115.760	171.958	279.974	259.356
	92.31 Künstlerische und schriftstellerische Tätigkeiten und Darbietungen	647	108.254	157.520	259.038	263.739
	92.4 Korrespondenz- und Nachrichtenbüros sowie selbständige Journalisten	408	135.577	215.919	313.237	271.009
	Sonstige	2.065	130.523	220.000	403.454	396.333
<b>Summe - Einkünfte aus selbständiger Arbeit</b>		<b>11.574</b>	<b>145.859</b>	<b>259.600</b>	<b>568.749</b>	<b>511.176</b>
Summe - Einkünfte aus selbständiger Arbeit, Gewerbebetrieb, Vermietung und Verpachtung sowie Land- und Forstwirtschaft		11.574	148.704	264.009	578.499	515.274
Summe - Einkünfte aus selbständiger Arbeit, Gewerbebetrieb, Vermietung und Verpachtung, Land- und Forstwirtschaft sowie nichtselbständiger Arbeit (Verdienste und Pensionen)		11.574	161.658	293.881	628.614	554.175



1997					ÖNACE	
Steuerfälle					Ausgewählte Abschnitte, Unterabschnitte, Abteilungen, Gruppen, Klassen und Unterklassen	
Anzahl der Personen	25%	50%	75%	Arithmetisches Mittel		
	verdienen weniger als ... Schilling					
<b>Frauen und Männer</b>						
<b>20.920</b>	<b>200.000</b>	<b>394.800</b>	<b>850.435</b>	<b>796.455</b>	<b>Realitätenwesen, Unternehmensdienstleistungen</b>	<b>K</b>
18.452	204.998	406.996	865.309	805.245	Erbringung von unternehmensbezogenen Dienstleistungen	74
2.411	538.032	1.018.610	2.021.842	1.649.291	Rechtsberatung	74.11
1.927	422.144	793.051	1.525.512	1.260.351	Wirtschaftsprüfung und Steuerberatung	74.12
<b>7.620</b>	<b>171.390</b>	<b>299.885</b>	<b>550.986</b>	<b>471.780</b>	<b>Unternehmensberatung</b>	<b>74.14-01</b>
2.359	220.000	439.368	974.806	875.354	Architekturbüros	74.2-01
1.811	220.856	463.101	992.867	885.861	Ingenieurbüros	74.2-02
<b>1.815</b>	<b>126.342</b>	<b>202.462</b>	<b>374.713</b>	<b>397.072</b>	<b>Unterrichtswesen</b>	<b>M</b>
1.319	124.875	201.057	363.223	379.767	Erwachsenenbildung und sonstiger Unterricht	80.4
<b>13.090</b>	<b>472.309</b>	<b>1.054.250</b>	<b>1.917.463</b>	<b>1.471.396</b>	<b>Gesundheits-, Veterinär- und Sozialwesen</b>	<b>N</b>
12.189	545.019	1.139.988	2.005.583	1.548.170	Gesundheitswesen	85.1
4.217	808.276	1.457.560	2.464.322	2.000.285	Facharztpraxen	85.12-02
<b>4.185</b>	<b>653.625</b>	<b>1.122.407</b>	<b>1.721.713</b>	<b>1.320.113</b>	<b>Praxen von Ärzten für Allgemeinmedizin</b>	<b>85.12-03</b>
2.166	814.113	1.539.575	2.512.197	1.894.761	Zahnarztpraxen	85.13-02
829	182.330	280.930	453.348	408.721	Psychologische Psychotherapeuten	85.14-03
812	191.105	342.677	590.674	451.548	Veterinärwesen	85.2
<b>4.328</b>	<b>129.963</b>	<b>198.747</b>	<b>354.356</b>	<b>355.946</b>	<b>Erbringung von sonstigen öffentlichen und persönlichen Dienstleistungen</b>	<b>O</b>
4.179	130.437	200.000	357.047	352.830	Kultur, Sport und Unterhaltung	92
2.505	124.277	190.455	362.943	381.490	Künstlerische und schriftstellerische Tätigkeiten und Darbietungen	92.31
1.128	161.831	239.370	376.058	324.775	Korrespondenz- und Nachrichtenbüros sowie selbständige Journalisten	92.4
6.937	162.849	319.998	684.772	689.663	Sonstige	
<b>47.090</b>	<b>200.000</b>	<b>439.603</b>	<b>1.079.984</b>	<b>912.462</b>	<b>Summe - Einkünfte aus selbständiger Arbeit</b>	
47.090	200.588	443.710	1.074.785	906.478	Summe - Einkünfte aus selbständiger Arbeit, Gewerbebetrieb, Vermietung und Verpachtung sowie Land- und Forstwirtschaft	
47.090	216.791	475.234	1.179.255	968.580	Summe - Einkünfte aus selbständiger Arbeit, Gewerbebetrieb, Vermietung und Verpachtung, Land- und Forstwirtschaft sowie nichtselbständiger Arbeit (Verdienste und Pensionen)	
<b>Frauen</b>						
<b>3.960</b>	<b>146.895</b>	<b>240.335</b>	<b>460.174</b>	<b>405.428</b>	<b>Realitätenwesen, Unternehmensdienstleistungen</b>	<b>K</b>
3.292	150.000	243.817	459.304	400.009	Erbringung von unternehmensbezogenen Dienstleistungen	74
217	344.426	599.785	1.015.144	869.428	Rechtsberatung	74.11
481	265.892	476.411	785.466	639.038	Wirtschaftsprüfung und Steuerberatung	74.12
<b>1.428</b>	<b>146.640</b>	<b>225.600</b>	<b>380.736</b>	<b>330.533</b>	<b>Unternehmensberatung</b>	<b>74.14-01</b>
250	144.439	200.959	353.604	360.481	Architekturbüros	74.2-01
134	132.536	210.825	327.876	290.191	Ingenieurbüros	74.2-02
<b>795</b>	<b>117.012</b>	<b>163.815</b>	<b>271.400</b>	<b>251.738</b>	<b>Unterrichtswesen</b>	<b>M</b>
591	113.627	162.069	271.400	251.040	Erwachsenenbildung und sonstiger Unterricht	80.4
<b>4.171</b>	<b>247.123</b>	<b>512.008</b>	<b>1.116.264</b>	<b>882.321</b>	<b>Gesundheits-, Veterinär- und Sozialwesen</b>	<b>N</b>
3.956	263.818	550.303	1.170.637	916.099	Gesundheitswesen	85.1
<b>1.036</b>	<b>363.938</b>	<b>841.066</b>	<b>1.557.119</b>	<b>1.232.297</b>	<b>Facharztpraxen</b>	<b>85.12-02</b>
<b>1.052</b>	<b>338.137</b>	<b>678.267</b>	<b>1.134.733</b>	<b>847.239</b>	<b>Praxen von Ärzten für Allgemeinmedizin</b>	<b>85.12-03</b>
682	616.365	1.169.608	2.029.416	1.493.902	Zahnarztpraxen	85.13-02
593	166.226	256.581	406.482	354.086	Psychologische Psychotherapeuten	85.14-03
161	132.777	206.443	346.176	275.107	Veterinärwesen	85.2
<b>1.332</b>	<b>121.631</b>	<b>180.000</b>	<b>294.281</b>	<b>260.567</b>	<b>Erbringung von sonstigen öffentlichen und persönlichen Dienstleistungen</b>	<b>O</b>
1.248	122.096	182.474	295.948	265.081	Kultur, Sport und Unterhaltung	92
673	115.516	163.549	292.411	276.562	Künstlerische und schriftstellerische Tätigkeiten und Darbietungen	92.31
461	152.597	215.542	317.190	266.534	Korrespondenz- und Nachrichtenbüros sowie selbständige Journalisten	92.4
1.360	133.023	229.687	461.446	423.741	Sonstige	
<b>11.618</b>	<b>154.579</b>	<b>280.000</b>	<b>600.845</b>	<b>551.657</b>	<b>Summe - Einkünfte aus selbständiger Arbeit</b>	
11.618	157.016	283.673	606.572	554.912	Summe - Einkünfte aus selbständiger Arbeit, Gewerbebetrieb, Vermietung und Verpachtung sowie Land- und Forstwirtschaft	
11.618	170.384	312.832	652.136	592.626	Summe - Einkünfte aus selbständiger Arbeit, Gewerbebetrieb, Vermietung und Verpachtung, Land- und Forstwirtschaft sowie nichtselbständiger Arbeit (Verdienste und Pensionen)	

**Selbständig Erwerbstätige mit schwerpunktmäßigen Jahreseinkünften aus selbständiger Arbeit - Schluss  
1996**

ÖNACE Ausgewählte Abschnitte, Unterabschnitte, Abteilungen, Gruppen, Klassen und Unterklassen		Anzahl der Personen	Steuerfälle			Arithme- tisches Mittel
			25%	50%	75%	
		verdienen weniger als ... Schilling				
		<b>Männer</b>				
<b>K</b>	<b>Realitätenwesen, Unternehmensdienstleistungen</b>	<b>15.572</b>	<b>212.959</b>	<b>445.937</b>	<b>976.267</b>	<b>892.774</b>
74	Erbringung von unternehmensbezogenen Dienstleistungen	14.013	219.215	457.655	993.582	901.865
	74.11 Rechtsberatung	2.197	610.537	1.149.141	2.200.432	1.813.923
	74.12 Wirtschaftsprüfung und Steuerberatung	1.361	529.104	971.298	1.814.100	1.443.792
	<b>74.14-01 Unternehmensberatung</b>	<b>5.268</b>	<b>176.153</b>	<b>300.000</b>	<b>574.680</b>	<b>488.928</b>
	74.2-01 Architekturbüros	2.107	234.947	482.028	1.035.643	890.385
	74.2-02 Ingenieurbüros	1.549	221.047	467.215	966.622	886.943
<b>M</b>	<b>Unterrichtswesen</b>	<b>938</b>	<b>137.301</b>	<b>233.494</b>	<b>517.219</b>	<b>523.826</b>
80.4	Erwachsenenbildung und sonstiger Unterricht	672	137.448	238.406	521.376	506.863
<b>N</b>	<b>Gesundheits-, Veterinär- und Sozialwesen</b>	<b>8.724</b>	<b>704.467</b>	<b>1.251.903</b>	<b>2.060.636</b>	<b>1.629.183</b>
85.1	Gesundheitswesen	8.074	801.156	1.347.090	2.143.464	1.720.480
	85.12-02 Facharztpraxen	3.015	936.186	1.568.190	2.568.682	2.119.134
	<b>85.12-03 Praxen von Ärzten für Allgemeinmedizin</b>	<b>3.328</b>	<b>820.109</b>	<b>1.259.211</b>	<b>1.886.243</b>	<b>1.462.542</b>
	85.13-02 Zahnarztpraxen	1.341	763.351	1.388.163	2.234.279	1.726.985
	85.14-03 Psychologische Psychotherapeuten	212	195.489	317.336	525.239	472.952
	85.2 Veterinärwesen	627	224.859	423.075	661.543	499.603
<b>O</b>	<b>Erbringung von sonstigen öffentlichen und persönlichen Dienstleistungen</b>	<b>2.887</b>	<b>125.834</b>	<b>198.015</b>	<b>367.605</b>	<b>380.479</b>
92	Kultur, Sport und Unterhaltung	2.830	126.009	198.106	366.602	370.727
	92.31 Künstlerische und schriftstellerische Tätigkeiten und Darbietungen	1.787	122.434	193.115	374.159	406.147
	92.4 Korrespondenz- und Nachrichtenbüros sowie selbständige Journalisten	610	156.737	254.855	398.815	346.376
	Sonstige	7.504	167.965	334.378	757.536	714.431
<b>Summe - Einkünfte aus selbständiger Arbeit</b>		<b>35.625</b>	<b>214.192</b>	<b>506.076</b>	<b>1.211.109</b>	<b>984.313</b>
Summe - Einkünfte aus selbständiger Arbeit, Gewerbebetrieb, Vermietung und Verpachtung sowie Land- und Forstwirtschaft		35.625	215.043	509.631	1.207.499	976.718
Summe - Einkünfte aus selbständiger Arbeit, Gewerbebetrieb, Vermietung und Verpachtung, Land- und Forstwirtschaft sowie nichtselbständiger Arbeit (Verdienste und Pensionen)		35.625	230.576	549.901	1.334.506	1.046.750



1997

Steuerfälle					ÖNACE	
Anzahl der Personen	25%	50%	75%	Arithmetisches Mittel	Ausgewählte Abschnitte, Unterabschnitte, Abteilungen, Gruppen, Klassen und Unterklassen	
	verdienen weniger als ... Schilling					
<b>Männer</b>						
<b>16.960</b>	<b>224.040</b>	<b>450.703</b>	<b>966.289</b>	<b>887.756</b>	<b>Realitätenwesen, Unternehmensdienstleistungen</b>	<b>K</b>
15.160	230.000	460.760	979.649	893.243	Erbringung von unternehmensbezogenen Dienstleistungen	74
2.194	573.466	1.101.358	2.138.789	1.726.424	Rechtsberatung	74.11
1.446	531.704	993.877	1.873.030	1.467.026	Wirtschaftsprüfung und Steuerberatung	74.12
<b>6.192</b>	<b>180.000</b>	<b>320.049</b>	<b>582.732</b>	<b>504.354</b>	<b>Unternehmensberatung</b>	<b>74.14-01</b>
2.109	243.433	490.333	1.067.423	936.387	Architekturbüros	74.2-01
1.677	240.243	500.000	1.046.667	933.457	Ingenieurbüros	74.2-02
<b>1.020</b>	<b>140.481</b>	<b>235.551</b>	<b>522.566</b>	<b>510.347</b>	<b>Unterrichtswesen</b>	<b>M</b>
728	141.601	236.282	501.250	484.270	Erwachsenenbildung und sonstiger Unterricht	80.4
<b>8.919</b>	<b>730.528</b>	<b>1.320.944</b>	<b>2.224.142</b>	<b>1.746.878</b>	<b>Gesundheits-, Veterinär- und Sozialwesen</b>	<b>N</b>
8.233	835.891	1.418.460	2.310.299	1.851.883	Gesundheitswesen	85.1
<b>3.181</b>	<b>995.966</b>	<b>1.669.136</b>	<b>2.722.910</b>	<b>2.250.407</b>	<b>Facharztpraxen</b>	<b>85.12-02</b>
<b>3.133</b>	<b>809.702</b>	<b>1.269.117</b>	<b>1.885.413</b>	<b>1.478.894</b>	<b>Praxen von Ärzten für Allgemeinmedizin</b>	<b>85.12-03</b>
1.484	943.646	1.729.933	2.695.699	2.078.983	Zahnarztpraxen	85.13-02
236	233.589	357.858	622.275	546.003	Psychologische Psychotherapeuten	85.14-03
651	228.857	385.599	650.378	495.184	Veterinärwesen	85.2
<b>2.996</b>	<b>133.506</b>	<b>209.083</b>	<b>385.949</b>	<b>398.350</b>	<b>Erbringung von sonstigen öffentlichen und persönlichen Dienstleistungen</b>	<b>O</b>
2.931	133.595	210.079	386.559	390.194	Kultur, Sport und Unterhaltung	92
1.832	128.282	200.611	394.390	420.036	Künstlerische und schriftstellerische Tätigkeiten und Darbietungen	92.31
667	167.617	263.536	414.785	365.030	Korrespondenz- und Nachrichtenbüros sowie selbständige Journalisten	92.4
5.577	174.892	348.183	752.000	754.510	Sonstige	
<b>35.472</b>	<b>226.985</b>	<b>527.502</b>	<b>1.252.413</b>	<b>1.030.634</b>	<b>Summe - Einkünfte aus selbständiger Arbeit</b>	
35.472	227.663	529.937	1.242.712	1.021.624	Summe - Einkünfte aus selbständiger Arbeit, Gewerbebetrieb, Vermietung und Verpachtung sowie Land- und Forstwirtschaft	
35.472	242.673	565.183	1.371.357	1.091.715	Summe - Einkünfte aus selbständiger Arbeit, Gewerbebetrieb, Vermietung und Verpachtung, Land- und Forstwirtschaft sowie nichtselbständiger Arbeit (Verdienste und Pensionen)	

**Selbständig Erwerbstätige mit schwerpunktmäßigen Jahreseinkünften aus Vermietung und Verpachtung  
1996**

ÖNACE Ausgewählte Abschnitte, Unterabschnitte, Abteilungen, Gruppen, Klassen und Unterklassen		Anzahl der Personen	Steuer- und Nullfälle			Arithme- tisches Mittel
			25%	50%	75%	
Frauen und Männer						
Frauen						
<b>A</b>	<b>Land- und Forstwirtschaft</b>	<b>1.721</b>	<b>38.847</b>	<b>84.501</b>	<b>181.823</b>	<b>195.632</b>
01	Landwirtschaft, Jagd	1.635	39.472	84.501	179.303	188.741
<b>H</b>	<b>Beherbergungs- und Gaststättenwesen</b>	<b>4.332</b>	<b>17.901</b>	<b>50.017</b>	<b>106.509</b>	<b>102.116</b>
55.23-01	Privatzimmervermietung	2.344	14.869	40.336	78.518	63.335
<b>K</b>	<b>Realitätenwesen, Unternehmensdienstleistungen</b>	<b>20.866</b>	<b>43.146</b>	<b>107.050</b>	<b>265.547</b>	<b>248.551</b>
70	Realitätenwesen	19.320	42.845	104.724	254.990	232.843
70.2	Vermietung und Verpachtung von eigenen Grundstücken, Wohnungen und sonstigen Realitäten	18.808	42.628	104.150	253.664	229.804
Sonstige		19.039	28.147	79.715	193.036	184.808
<b>Summe - Einkünfte aus Vermietung und Verpachtung</b>		<b>44.237</b>	<b>32.727</b>	<b>87.064</b>	<b>216.046</b>	<b>206.777</b>
Summe - Einkünfte aus Vermietung und Verpachtung, Gewerbebetrieb, selbständiger Arbeit sowie Land- und Forstwirtschaft		44.237	23.876	81.023	209.576	162.702
Summe - Einkünfte aus Vermietung und Verpachtung, Gewerbebetrieb, selbständiger Arbeit, Land- und Forstwirtschaft sowie nichtselbständiger Arbeit (Verdienste und Pensionen)		44.237	24.711	90.953	262.757	205.297
<b>Frauen</b>						
<b>A</b>	<b>Land- und Forstwirtschaft</b>	<b>644</b>	<b>41.436</b>	<b>86.877</b>	<b>183.655</b>	<b>179.690</b>
01	Landwirtschaft, Jagd	621	40.772	86.298	177.550	168.315
<b>H</b>	<b>Beherbergungs- und Gaststättenwesen</b>	<b>3.043</b>	<b>16.466</b>	<b>43.902</b>	<b>87.063</b>	<b>76.685</b>
55.23-01	Privatzimmervermietung	2.021	14.369	39.526	74.734	56.563
<b>K</b>	<b>Realitätenwesen, Unternehmensdienstleistungen</b>	<b>14.014</b>	<b>43.446</b>	<b>99.227</b>	<b>226.382</b>	<b>205.447</b>
70	Realitätenwesen	13.441	43.483	98.377	223.231	202.544
70.2	Vermietung und Verpachtung von eigenen Grundstücken, Wohnungen und sonstigen Realitäten	13.126	43.200	98.127	222.746	201.437
Sonstige		10.548	29.596	79.016	176.178	160.571
<b>Summe - Einkünfte aus Vermietung und Verpachtung</b>		<b>27.605</b>	<b>33.600</b>	<b>82.492</b>	<b>189.160</b>	<b>174.105</b>
Summe - Einkünfte aus Vermietung und Verpachtung, Gewerbebetrieb, selbständiger Arbeit sowie Land- und Forstwirtschaft		27.605	29.903	80.901	188.530	158.779
Summe - Einkünfte aus Vermietung und Verpachtung, Gewerbebetrieb, selbständiger Arbeit, Land- und Forstwirtschaft sowie nichtselbständiger Arbeit (Verdienste und Pensionen)		27.605	30.996	91.703	237.385	195.102
<b>Männer</b>						
<b>A</b>	<b>Land- und Forstwirtschaft</b>	<b>1.077</b>	<b>36.588</b>	<b>83.160</b>	<b>180.801</b>	<b>205.165</b>
01	Landwirtschaft, Jagd	1.014	37.915	83.719	180.121	201.250
<b>H</b>	<b>Beherbergungs- und Gaststättenwesen</b>	<b>1.289</b>	<b>24.891</b>	<b>73.652</b>	<b>185.082</b>	<b>162.152</b>
55.23-01	Privatzimmervermietung	323	17.375	51.545	120.806	105.708
<b>K</b>	<b>Realitätenwesen, Unternehmensdienstleistungen</b>	<b>6.852</b>	<b>42.136</b>	<b>135.139</b>	<b>368.940</b>	<b>336.710</b>
70	Realitätenwesen	5.879	41.237	127.890	345.092	302.115
70.2	Vermietung und Verpachtung von eigenen Grundstücken, Wohnungen und sonstigen Realitäten	5.682	41.020	125.566	339.465	295.334
Sonstige		8.491	26.118	80.791	217.628	214.916
<b>Summe - Einkünfte aus Vermietung und Verpachtung</b>		<b>16.632</b>	<b>31.178</b>	<b>96.905</b>	<b>276.253</b>	<b>261.003</b>
Summe - Einkünfte aus Vermietung und Verpachtung, Gewerbebetrieb, selbständiger Arbeit sowie Land- und Forstwirtschaft		16.632	9.752	81.282	257.413	169.214
Summe - Einkünfte aus Vermietung und Verpachtung, Gewerbebetrieb, selbständiger Arbeit, Land- und Forstwirtschaft sowie nichtselbständiger Arbeit (Verdienste und Pensionen)		16.632	10.597	89.216	323.712	222.218



1997

Steuer- und Nullfälle					ÖNACE	
Anzahl der Personen	25%	50%	75%	Arithmetisches Mittel	Ausgewählte Abschnitte, Unterabschnitte, Abteilungen, Gruppen, Klassen und Unterklassen	
	verdienen weniger als ... Schilling					
<b>Frauen und Männer</b>						
1.852	38.180	83.799	184.711	202.621	Land- und Forstwirtschaft	A
1.761	38.492	83.624	180.011	190.740	Landwirtschaft, Jagd	01
4.601	15.602	48.044	110.000	102.490	Beherbergungs- und Gaststättenwesen	H
2.394	10.591	38.031	76.958	62.669	Privatzimmervermietung	55.23-01
22.727	41.636	106.515	261.631	245.117	Realitätenwesen, Unternehmensdienstleistungen	K
20.939	41.580	104.516	253.431	229.355	Realitätenwesen	70
20.365	41.462	104.196	251.603	227.134	Vermietung und Verpachtung von eigenen Grundstücken, Wohnungen und sonstigen Realitäten	70.2
17.544	27.240	78.305	190.531	187.953		Sonstige
44.872	31.687	86.906	215.439	208.143	Summe - Einkünfte aus Vermietung und Verpachtung	
44.872	21.195	80.000	208.950	159.156	Summe - Einkünfte aus Vermietung und Verpachtung, Gewerbebetrieb, selbständiger Arbeit sowie Land- und Forstwirtschaft	
44.872	22.208	89.666	265.669	202.558	Summe - Einkünfte aus Vermietung und Verpachtung, Gewerbebetrieb, selbständiger Arbeit, Land- und Forstwirtschaft sowie nichtselbständiger Arbeit (Verdienste und Pensionen)	
<b>Frauen</b>						
695	41.635	83.687	183.734	172.791	Land- und Forstwirtschaft	A
671	40.915	82.623	178.926	164.854	Landwirtschaft, Jagd	01
3.145	13.408	41.229	86.200	76.221	Beherbergungs- und Gaststättenwesen	H
2.055	10.591	36.520	71.767	56.262	Privatzimmervermietung	55.23-01
15.153	42.000	98.406	222.472	203.665	Realitätenwesen, Unternehmensdienstleistungen	K
14.526	42.000	98.079	220.708	200.497	Realitätenwesen	70
14.175	41.859	97.955	220.610	199.967	Vermietung und Verpachtung von eigenen Grundstücken, Wohnungen und sonstigen Realitäten	70.2
9.392	29.189	79.288	177.048	163.697		Sonstige
27.690	32.682	83.003	189.867	175.634	Summe - Einkünfte aus Vermietung und Verpachtung	
27.690	28.580	80.900	188.853	156.643	Summe - Einkünfte aus Vermietung und Verpachtung, Gewerbebetrieb, selbständiger Arbeit sowie Land- und Forstwirtschaft	
27.690	29.605	91.750	242.669	194.134	Summe - Einkünfte aus Vermietung und Verpachtung, Gewerbebetrieb, selbständiger Arbeit, Land- und Forstwirtschaft sowie nichtselbständiger Arbeit (Verdienste und Pensionen)	
<b>Männer</b>						
1.157	36.477	84.000	187.841	220.539	Land- und Forstwirtschaft	A
1.090	36.964	84.524	182.398	206.676	Landwirtschaft, Jagd	01
1.456	23.397	75.357	183.158	159.233	Beherbergungs- und Gaststättenwesen	H
339	10.334	48.946	125.119	101.504	Privatzimmervermietung	55.23-01
7.574	40.817	130.055	360.789	328.048	Realitätenwesen, Unternehmensdienstleistungen	K
6.413	40.680	126.164	344.132	294.721	Realitätenwesen	70
6.190	40.637	124.852	339.606	289.345	Vermietung und Verpachtung von eigenen Grundstücken, Wohnungen und sonstigen Realitäten	70.2
8.152	24.501	77.290	213.325	215.898		Sonstige
17.182	30.000	96.000	272.202	260.533	Summe - Einkünfte aus Vermietung und Verpachtung	
17.182	4.647	78.188	252.331	163.205	Summe - Einkünfte aus Vermietung und Verpachtung, Gewerbebetrieb, selbständiger Arbeit sowie Land- und Forstwirtschaft	
17.182	5.348	84.896	315.125	216.133	Summe - Einkünfte aus Vermietung und Verpachtung, Gewerbebetrieb, selbständiger Arbeit, Land- und Forstwirtschaft sowie nichtselbständiger Arbeit (Verdienste und Pensionen)	

**Selbständig Erwerbstätige mit schwerpunktmäßigen Jahreseinkünften aus Vermietung und Verpachtung - Schluss  
1996**

ÖNACE Ausgewählte <b>Abschnitte, Unterabschnitte</b> , Abteilungen, Gruppen, Klassen und Unterklassen		Steuerfälle				Arithme- tisches Mittel
		Anzahl der Personen	25%	50%	75%	
Frauen und Männer						
Frauen						
<b>A</b>	<b>Land- und Forstwirtschaft</b>	<b>855</b>	<b>108.720</b>	<b>171.575</b>	<b>330.946</b>	<b>343.629</b>
01	Landwirtschaft, Jagd	821	108.633	168.856	317.148	329.558
<b>H</b>	<b>Beherbergungs- und Gaststättenwesen</b>	<b>1.204</b>	<b>102.088</b>	<b>149.527</b>	<b>273.002</b>	<b>267.016</b>
55.23-01	Privatzimmervermietung	549	92.979	120.806	188.627	182.027
<b>K</b>	<b>Realitätenwesen, Unternehmensdienstleistungen</b>	<b>12.590</b>	<b>120.080</b>	<b>212.386</b>	<b>407.543</b>	<b>387.655</b>
70	Realitätenwesen	11.636	118.719	206.775	392.694	365.254
70.2	Vermietung und Verpachtung von eigenen Grundstücken, Wohnungen und sonstigen Realitäten	11.320	118.105	205.610	389.217	360.845
Sonstige		9.432	107.166	179.011	343.888	328.970
<b>Summe - Einkünfte aus Vermietung und Verpachtung</b>		<b>23.226</b>	<b>113.033</b>	<b>194.636</b>	<b>374.294</b>	<b>357.569</b>
Summe - Einkünfte aus Vermietung und Verpachtung, Gewerbebetrieb, selbständiger Arbeit sowie Land- und Forstwirtschaft		23.226	115.721	197.792	378.036	369.083
Summe - Einkünfte aus Vermietung und Verpachtung, Gewerbebetrieb, selbständiger Arbeit, Land- und Forstwirtschaft sowie nichtselbständiger Arbeit (Verdienste und Pensionen)		23.226	137.081	247.080	497.230	446.206
Männer						
<b>A</b>	<b>Land- und Forstwirtschaft</b>	<b>345</b>	<b>105.975</b>	<b>165.162</b>	<b>300.239</b>	<b>300.417</b>
01	Landwirtschaft, Jagd	335	104.880	164.422	299.473	278.845
<b>H</b>	<b>Beherbergungs- und Gaststättenwesen</b>	<b>724</b>	<b>98.095</b>	<b>128.566</b>	<b>213.406</b>	<b>208.936</b>
55.23-01	Privatzimmervermietung	414	94.008	118.054	172.077	167.797
<b>K</b>	<b>Realitätenwesen, Unternehmensdienstleistungen</b>	<b>8.184</b>	<b>116.545</b>	<b>192.381</b>	<b>352.150</b>	<b>328.305</b>
70	Realitätenwesen	7.832	116.277	190.507	348.555	324.300
70.2	Vermietung und Verpachtung von eigenen Grundstücken, Wohnungen und sonstigen Realitäten	7.648	116.154	189.961	348.108	322.776
Sonstige		5.387	105.441	166.631	300.160	280.520
<b>Summe - Einkünfte aus Vermietung und Verpachtung</b>		<b>14.295</b>	<b>110.587</b>	<b>178.299</b>	<b>323.958</b>	<b>304.252</b>
Summe - Einkünfte aus Vermietung und Verpachtung, Gewerbebetrieb, selbständiger Arbeit sowie Land- und Forstwirtschaft		14.295	113.283	181.377	326.327	309.186
Summe - Einkünfte aus Vermietung und Verpachtung, Gewerbebetrieb, selbständiger Arbeit, Land- und Forstwirtschaft sowie nichtselbständiger Arbeit (Verdienste und Pensionen)		14.295	135.483	227.256	427.003	375.801
<b>A</b>	<b>Land- und Forstwirtschaft</b>	<b>510</b>	<b>111.302</b>	<b>175.933</b>	<b>352.672</b>	<b>372.860</b>
01	Landwirtschaft, Jagd	486	111.596	172.961	342.657	364.514
<b>H</b>	<b>Beherbergungs- und Gaststättenwesen</b>	<b>480</b>	<b>117.767</b>	<b>200.753</b>	<b>372.353</b>	<b>354.621</b>
55.23-01	Privatzimmervermietung	135	75.965	142.641	279.191	225.667
<b>K</b>	<b>Realitätenwesen, Unternehmensdienstleistungen</b>	<b>4.406</b>	<b>131.118</b>	<b>266.363</b>	<b>521.610</b>	<b>497.894</b>
70	Realitätenwesen	3.804	126.250	253.471	489.371	449.573
70.2	Vermietung und Verpachtung von eigenen Grundstücken, Wohnungen und sonstigen Realitäten	3.672	124.561	250.149	474.185	440.134
Sonstige		4.045	110.081	204.270	413.859	393.495
<b>Summe - Einkünfte aus Vermietung und Verpachtung</b>		<b>8.931</b>	<b>119.766</b>	<b>230.974</b>	<b>460.789</b>	<b>442.910</b>
Summe - Einkünfte aus Vermietung und Verpachtung, Gewerbebetrieb, selbständiger Arbeit sowie Land- und Forstwirtschaft		8.931	123.008	234.592	470.333	464.955
Summe - Einkünfte aus Vermietung und Verpachtung, Gewerbebetrieb, selbständiger Arbeit, Land- und Forstwirtschaft sowie nichtselbständiger Arbeit (Verdienste und Pensionen)		8.931	142.058	292.449	631.175	558.897



1997

Steuerfälle					ÖNACE	
Anzahl der Personen	25%	50%	75%	Arithmetisches Mittel	Ausgewählte Abschnitte, Unterabschnitte, Abteilungen, Gruppen, Klassen und Unterklassen	
	verdienen weniger als ... Schilling					
<b>Frauen und Männer</b>						
883	120.030	183.987	357.112	365.075	Land- und Forstwirtschaft	A
841	119.909	180.011	340.041	342.462	Landwirtschaft, Jagd	01
1.175	113.987	174.000	309.078	294.065	Beherbergungs- und Gaststättenwesen	H
488	101.785	136.397	237.218	209.051	Privatzimmervermietung	55.23-01
13.087	127.641	216.995	416.456	395.841	Realitätenwesen, Unternehmensdienstleistungen	K
12.059	126.564	212.630	399.797	372.880	Realitätenwesen	70
11.722	126.378	212.057	397.610	369.866	Vermietung und Verpachtung von eigenen Grundstücken, Wohnungen und sonstigen Realitäten	70.2
8.163	113.613	187.897	356.005	343.759		Sonstige
22.425	121.062	204.256	389.303	371.550	Summe - Einkünfte aus Vermietung und Verpachtung	
22.425	124.288	208.139	393.605	381.993	Summe - Einkünfte aus Vermietung und Verpachtung, Gewerbebetrieb, selbständiger Arbeit sowie Land- und Forstwirtschaft	
22.425	147.789	264.770	517.951	463.862	Summe - Einkünfte aus Vermietung und Verpachtung, Gewerbebetrieb, selbständiger Arbeit, Land- und Forstwirtschaft sowie nichtselbständiger Arbeit (Verdienste und Pensionen)	
<b>Frauen</b>						
358	115.875	177.692	315.464	295.840	Land- und Forstwirtschaft	A
341	115.209	175.000	293.086	284.397	Landwirtschaft, Jagd	01
661	107.343	149.845	255.428	238.133	Beherbergungs- und Gaststättenwesen	H
358	101.357	131.652	216.979	196.988	Privatzimmervermietung	55.23-01
8.483	123.156	198.272	357.097	336.762	Realitätenwesen, Unternehmensdienstleistungen	K
8.120	123.149	197.191	354.403	332.068	Realitätenwesen	70
7.921	123.053	197.501	353.953	331.555	Vermietung und Verpachtung von eigenen Grundstücken, Wohnungen und sonstigen Realitäten	70.2
4.568	111.692	174.098	310.509	293.022		Sonstige
13.712	117.955	186.977	336.850	317.436	Summe - Einkünfte aus Vermietung und Verpachtung	
13.712	119.936	189.791	339.760	321.316	Summe - Einkünfte aus Vermietung und Verpachtung, Gewerbebetrieb, selbständiger Arbeit sowie Land- und Forstwirtschaft	
13.712	143.387	244.070	442.797	392.458	Summe - Einkünfte aus Vermietung und Verpachtung, Gewerbebetrieb, selbständiger Arbeit, Land- und Forstwirtschaft sowie nichtselbständiger Arbeit (Verdienste und Pensionen)	
<b>Männer</b>						
525	124.423	196.296	370.517	412.287	Land- und Forstwirtschaft	A
500	123.588	186.647	355.115	382.062	Landwirtschaft, Jagd	01
514	126.837	216.096	373.186	365.994	Beherbergungs- und Gaststättenwesen	H
130	103.673	150.282	285.650	242.272	Privatzimmervermietung	55.23-01
4.604	140.984	276.333	545.555	504.696	Realitätenwesen, Unternehmensdienstleistungen	K
3.939	136.976	263.901	503.950	457.010	Realitätenwesen	70
3.801	135.961	261.333	496.782	449.703	Vermietung und Verpachtung von eigenen Grundstücken, Wohnungen und sonstigen Realitäten	70.2
3.595	117.322	213.989	421.820	408.229		Sonstige
8.713	129.595	244.269	476.968	456.711	Summe - Einkünfte aus Vermietung und Verpachtung	
8.713	134.204	247.106	480.664	477.484	Summe - Einkünfte aus Vermietung und Verpachtung, Gewerbebetrieb, selbständiger Arbeit sowie Land- und Forstwirtschaft	
8.713	158.278	308.916	653.127	576.234	Summe - Einkünfte aus Vermietung und Verpachtung, Gewerbebetrieb, selbständiger Arbeit, Land- und Forstwirtschaft sowie nichtselbständiger Arbeit (Verdienste und Pensionen)	





# **Land- und Forst- wirtschaft**

(aus dem "Grünen Bericht")

## Erläuterungen

zu

### Kapitel 5.3 "Land- und Forstwirtschaft (aus dem "Grünen Bericht")"

#### (1) Einkommensbezieher und Datenquellen

Betriebe in der Land- und Forstwirtschaft (Stichprobe)

Ausgewiesen nach:

Familienarbeitskräften (FAK)

dazu zählen das Betriebsleiterehepaar sowie die ganz oder nur teilweise mitarbeitenden Familienmitglieder, wenn sie dem gemeinsamen Haushalt angehören und nicht entlohnt werden (dabei werden ausschließlich Tätigkeiten in der Land- und Forstwirtschaft berücksichtigt)

Gesamtfamilienarbeitskräften (GFAK)

dazu zählen jene Familienangehörigen, die sowohl in als auch außerhalb der Land- und Forstwirtschaft tätig sind und das außerbetrieblich erworbene Einkommen in den land- und forstwirtschaftlichen Betrieb einbringen

Datenquelle: "Grüner Bericht" des Bundesministeriums für Land- und Forstwirtschaft (Umwelt und Wasserwirtschaft) 1996 bis 1999

Die Daten von 1996 sind nicht unmittelbar mit den Folgejahren vergleichbar, da die Jahre 1997 bis 1999 neu gewichtet sind (auf Basis der Agrarstrukturerhebung 1995)

#### (2) Einkommensdefinitionen

Jahreseinkünfte aus Land- und Forstwirtschaft je Familienarbeitskraft

(entspricht "Einkünften aus Land- und Forstwirtschaft je FAK" lt. "Grünem Bericht")

Jener Betrag, der dem Betriebsleiter und seinen mithelfenden nicht entlohnten Angehörigen für die Arbeitsleistung, die unternehmerische Tätigkeit und den Einsatz des Eigenkapitals zufließt

Jahreserwerbseinkommen je Gesamtfamilienarbeitskraft

(entspricht "Erwerbseinkommen je GFAK" lt. "Grünem Bericht")

Summe der Einkünfte aus Land- und Forstwirtschaft, Gehälter und Löhne aus unselbständiger Tätigkeit sowie Einkünfte aus selbständiger Arbeit und Gewerbebetrieb

Alle Einkommenswerte sind auf die Grundgesamtheit hochgerechnet

#### (3) Statistische Begriffe

Das arithmetische Mittel entspricht dem "gewichteten Mittel" lt. "Grünem Bericht"

#### (4) Gliederungskriterien

Betriebsformen

Zuordnung zu 7 Betriebsformen nach dem Produktionsschwerpunkt des Betriebes

Produktionsgebiete

Zuordnung zu 8 Produktionsgebieten nach dem Hauptproduktionszweig des Gebietes





## Tabellenverzeichnis

	<b>Seiten</b>
<b>Jahreseinkünfte</b> aus Land- und Forstwirtschaft, <b>Jahreserwerbseinkommen</b> nach Betriebsformen und Produktionsgebieten 1996, 1997, 1998, 1999	328



**Jahreseinkünfte aus Land- und Forstwirtschaft, Jahresarwerbseinkommen nach Betriebsformen und Produktionsgebieten**
**1996**

Quartile	Betriebsformen							
	Betriebe insgesamt	Betriebe mit über 50% Forstanteil	Betriebe mit 25 bis 50% Forstanteil	Futterbaubetriebe	Landw. Gemischtbetriebe	Marktfuchtbetriebe	Dauerkulturbetriebe	Veredelungsbetriebe
Anzahl der Betriebe	2.422	136	288	971	244	455	147	181
Familienarbeitskräfte je Betrieb	1,68	1,71	1,69	1,76	1,71	1,47	1,60	1,69
<b>Jahreseinkünfte je Familienarbeitskraft (in Schilling)</b>								
25%	67.276	51.885	44.116	54.479	84.452	144.878	52.547	119.195
50%	135.801	94.679	116.256	115.633	143.327	254.809	139.649	230.121
75%	233.211	169.940	178.333	190.608	253.293	426.786	254.394	364.045
Arithmetisches Mittel	147.963	118.882	121.773	117.682	163.505	244.024	158.686	224.222
<b>Jahresarwerbseinkommen je Gesamt-Familienarbeitskraft (in Schilling)</b>								
25%	114.220	90.815	103.471	102.935	125.872	195.440	105.813	176.395
50%	180.126	157.042	157.726	155.651	191.467	292.387	203.549	245.102
75%	268.791	215.861	218.198	228.156	265.603	418.263	301.940	349.777
Arithmetisches Mittel	200.440	157.240	166.294	170.394	212.881	307.984	215.191	270.186

Quartile	Produktionsgebiete							
	Hochalpengebiet	Voralpengebiet	Alpenostrand	Wald- und Mühlviertel	Kärntner Becken	Alpenvorland	Südöstliches Flach- und Hügelland	Nordöstliches Flach- und Hügelland
Anzahl der Betriebe	363	138	280	335	103	476	251	476
Familienarbeitskräfte je Betrieb	1,79	1,72	1,70	1,80	1,90	1,66	1,55	1,54
<b>Jahreseinkünfte je Familienarbeitskraft (in Schilling)</b>								
25%	67.062	92.653	53.843	66.265	81.175	54.290	54.334	125.426
50%	119.220	152.542	105.236	120.382	123.446	129.989	121.364	226.690
75%	184.459	224.497	179.339	200.309	210.331	238.583	244.527	397.242
Arithmetisches Mittel	124.765	153.817	124.515	126.011	145.313	137.125	148.742	228.623
<b>Jahresarwerbseinkommen je Gesamt-Familienarbeitskraft (in Schilling)</b>								
25%	96.623	123.478	98.147	107.060	114.884	112.199	116.724	162.702
50%	149.640	188.061	160.581	165.227	177.510	176.395	200.230	268.557
75%	220.252	259.336	226.554	228.144	221.042	276.588	280.459	402.509
Arithmetisches Mittel	161.966	197.745	172.889	177.505	188.768	199.957	210.832	283.914

## 1997

## Betriebsformen

Betriebe insgesamt	Betriebe mit über 50% Forstanteil	Betriebe mit 25 bis 50% Forstanteil	Futterbaubetriebe	Landw. Gemischtbetriebe	Marktfrochttbetriebe	Dauerkulturbetriebe	Veredelungsbetriebe	Quartile
2.408	97	228	1.033	225	453	174	198	Anzahl der Betriebe
1,67	1,61	1,67	1,79	1,76	1,37	1,48	1,73	Familienarbeitskräfte je Betrieb
<b>Jahreseinkünfte je Familienarbeitskraft (in Schilling)</b>								
64.798	68.013	68.785	49.070	68.460	125.844	68.678	131.488	25%
138.476	128.558	124.096	113.164	126.092	251.940	173.328	244.943	50%
232.264	242.024	211.467	177.620	211.878	416.736	267.186	367.735	75%
169.675	169.284	154.595	129.232	173.317	265.758	196.410	268.575	Arithmetisches Mittel
<b>Jahreserwerbseinkommen je Gesamt-Familienarbeitskraft (in Schilling)</b>								
116.318	84.078	110.855	102.643	114.172	186.781	135.657	194.996	25%
183.584	191.557	173.170	152.403	173.584	285.454	228.238	256.575	50%
268.428	289.744	244.033	213.133	238.736	412.001	310.604	378.898	75%
201.727	199.260	183.393	162.388	198.562	293.745	237.639	285.723	Arithmetisches Mittel

## Produktionsgebiete

Hochalpengebiet	Voralpengebiet	Alpenostrand	Wald- und Mühlviertel	Kärntner Becken	Alpenvorland	Südöstliches Flach- und Hügelland	Nordöstliches Flach- und Hügelland	Quartile
355	132	275	339	107	474	247	479	Anzahl der Betriebe
1,80	1,78	1,74	1,74	1,93	1,65	1,49	1,49	Familienarbeitskräfte je Betrieb
<b>Jahreseinkünfte je Familienarbeitskraft (in Schilling)</b>								
72.452	77.085	62.242	56.990	67.107	41.426	37.323	123.348	25%
124.096	139.025	126.132	114.762	113.472	136.903	122.848	251.940	50%
207.858	201.354	211.467	181.060	203.874	231.714	219.696	396.368	75%
146.542	153.803	156.330	135.694	157.693	164.311	159.329	262.745	Arithmetisches Mittel
<b>Jahreserwerbseinkommen je Gesamt-Familienarbeitskraft (in Schilling)</b>								
103.823	128.735	106.764	108.428	98.201	11.821	120.148	173.095	25%
161.845	179.435	163.165	154.706	154.714	185.165	191.187	264.677	50%
226.867	236.926	247.203	219.301	221.057	271.756	269.866	402.380	75%
170.031	187.648	185.766	169.778	183.080	201.173	202.482	286.618	Arithmetisches Mittel



**Jahreseinkünfte aus Land- und Forstwirtschaft, Jahreserwerbseinkommen nach Betriebsformen und Produktionsgebieten · Schluss**

1998

Quartile	Betriebsformen							
	Betriebe insgesamt	Betriebe mit über 50% Forstanteil	Betriebe mit 25 bis 50% Forstanteil	Futterbaubetriebe	Landw. Gemischtbetriebe	Marktfruchtbetriebe	Dauerkulturbetriebe	Veredelungsbetriebe
Anzahl der Betriebe	2.376	96	220	1.007	220	464	175	194
Familienarbeitskräfte je Betrieb	1,65	1,54	1,62	1,77	1,71	1,37	1,44	1,69
<b>Jahreseinkünfte je Familienarbeitskraft (in Schilling)</b>								
25%	60.454	52.218	67.525	54.256	55.333	107.771	58.272	54.111
50%	130.297	142.495	127.881	115.405	118.909	198.600	147.288	123.407
75%	222.145	226.604	208.645	194.474	194.141	335.452	254.196	225.085
Arithmetisches Mittel	160.533	171.409	157.329	137.843	151.432	231.465	198.444	162.404
<b>Jahreserwerbseinkommen je Gesamt-Familienarbeitskraft (in Schilling)</b>								
25%	111.249	98.058	115.429	102.678	102.118	152.482	133.681	106.070
50%	178.449	178.785	183.129	160.101	165.987	256.928	224.594	167.353
75%	261.412	271.173	246.147	227.528	224.962	375.453	319.812	259.019
Arithmetisches Mittel	195.122	197.737	190.056	171.503	183.740	266.136	236.373	192.942

Quartile	Produktionsgebiete							
	Hochalpengebiet	Voralpengebiet	Alpenostrand	Wald- und Mühlviertel	Kärntner Becken	Alpenvorland	Südöstliches Flach- und Hügelland	Nordöstliches Flach- und Hügelland
Anzahl der Betriebe	349	129	267	337	101	463	239	491
Familienarbeitskräfte je Betrieb	1,77	1,78	1,67	1,71	1,87	1,64	1,46	1,46
<b>Jahreseinkünfte je Familienarbeitskraft (in Schilling)</b>								
25%	63.311	78.873	62.911	48.833	78.674	35.864	37.667	108.587
50%	127.574	156.949	115.405	109.062	115.740	118.261	89.041	200.642
75%	206.422	234.557	214.299	199.085	195.522	199.802	173.435	339.339
Arithmetisches Mittel	149.871	177.661	159.784	138.450	151.712	140.833	127.387	235.775
<b>Jahreserwerbseinkommen je Gesamt-Familienarbeitskraft (in Schilling)</b>								
25%	104.191	135.081	113.058	109.033	100.968	108.864	76.217	154.823
50%	163.989	220.745	160.753	171.240	148.524	165.680	143.818	245.913
75%	230.735	271.995	247.240	221.644	237.583	249.670	251.381	364.542
Arithmetisches Mittel	173.987	214.414	187.977	177.817	183.417	180.975	174.585	262.072

## 1999

## Betriebsformen

Betriebe insgesamt	Betriebsformen							Quartile
	Betriebe mit über 50% Forstanteil	Betriebe mit 25 bis 50% Forstanteil	Futterbaubetriebe	Landw. Gemischtbetriebe	Marktfruchtbetriebe	Dauerkulturbetriebe	Veredelungsbetriebe	
2.404	107	220	1.045	210	445	183	194	Anzahl der Betriebe
1,63	1,52	1,60	1,77	1,70	1,31	1,46	1,66	Familienarbeitskräfte je Betrieb
Jahreseinkünfte je Familienarbeitskraft (in Schilling)								
48.849	80.161	54.078	37.093	29.274	101.358	53.323	42.051	25%
126.984	143.130	119.556	108.169	99.978	219.590	142.032	122.277	50%
220.810	220.967	216.073	175.221	213.083	368.398	216.679	225.530	75%
155.609	175.091	154.004	129.489	148.003	253.880	171.023	154.953	Arithmetisches Mittel
Jahreserwerbseinkommen je Gesamt-Familienarbeitskraft (in Schilling)								
108.111	115.528	102.091	97.289	85.809	166.948	126.835	101.094	25%
174.700	207.220	174.813	153.325	158.737	274.664	205.304	177.931	50%
267.042	287.568	259.671	219.379	232.219	398.297	302.439	247.991	75%
193.957	214.472	188.685	165.228	179.651	292.129	220.783	188.403	Arithmetisches Mittel

## Produktionsgebiete

Hochalpengebiet	Voralpengebiet	Alpenostrand	Wald- und Mühlviertel	Kärntner Becken	Alpenvorland	Südöstliches Flach- und Hügelland	Nordöstliches Flach- und Hügelland	Quartile
347	137	280	340	106	466	249	479	Anzahl der Betriebe
1,80	1,77	1,67	1,73	1,77	1,59	1,47	1,47	Familienarbeitskräfte je Betrieb
Jahreseinkünfte je Familienarbeitskraft (in Schilling)								
62.842	65.056	54.078	50.775	41.586	21.585	10.319	98.450	25%
123.112	142.410	120.533	123.108	99.654	108.501	75.664	204.783	50%
204.330	204.293	205.133	203.280	179.547	198.704	162.805	330.102	75%
148.692	157.906	155.737	140.131	136.002	138.281	105.473	239.006	Arithmetisches Mittel
Jahreserwerbseinkommen je Gesamt-Familienarbeitskraft (in Schilling)								
92.500	114.654	104.061	110.884	67.625	109.749	66.934	164.221	25%
157.808	183.657	159.540	173.951	147.745	166.736	150.597	260.631	50%
238.566	233.696	245.238	242.076	224.756	254.834	224.872	364.956	75%
174.670	187.633	190.587	178.164	167.230	186.709	161.004	271.756	Arithmetisches Mittel





# **Pensionisten**

## **Überblick**



# Erläuterungen

zu

## Kapitel 5.4 "Pensionisten"

### (1) Einkommensbezieher und Datenquellen

#### zu Kapitel 5.4.1. "Überblick"

Alle Pensionisten (einschließlich der Beamten im Ruhestand)  
Alle Pensionisten (einschließlich der Beamten im Ruhestand),  
die ihren Wohnsitz in Österreich haben

Datenquelle: LStSt 1998 und 1999

#### zu Kapitel 5.4.2. "Pensionsarten und Pensionsversicherungsträger"

Pensionisten (ohne Beamte im Ruhestand) nach der gesetzlichen  
Pensionsversicherung

Datenquellen: LStSt und HV 1998 und 1999

### (2) Einkommensdefinitionen

Bruttojahreseinkommen

Summe aller Bruttobezüge gemäß §25 EStG (Lohnzettel - Kennziffer 210)

Nettojahreseinkommen

Summe aller Bruttobezüge gemäß §25 EStG, abzüglich der insgesamt einbehaltenen  
Sozialversicherungsbeiträge und abzüglich der insgesamt einbehaltenen Lohnsteuer

### (3) Gliederungskriterien

Pensionsarten

Einfachpensionisten mit einer Pension

Mehrfachpensionisten mit zwei Pensionen

Pensionsversicherungsträger

— Pensionsversicherung der Unselbständigen:

Pensionsversicherungsanstalt der Arbeiter;

Pensionsversicherungsanstalt der Angestellten;

Versicherungsanstalt der österreichischen Eisenbahnen;

Versicherungsanstalt des österreichischen Bergbaues

— Sozialversicherungsanstalt der gewerblichen Wirtschaft

— Sozialversicherungsanstalt der Bauern





## Tabellenverzeichnis

zu

### Kapitel 5.4.1 "Überblick"

	<b>Seiten</b>
Jahreseinkommen (Brutto-, standardisierte Brutto-, Nettoeinkommen) der <b>Pensionisten</b> 1998, 1999	336
Jahreseinkommen (Brutto-, standardisierte Brutto-, Nettoeinkommen) der <b>Pensionisten mit Wohnsitz in Österreich</b> 1998, 1999	338
Veränderung der Jahreseinkommen (Brutto-, standardisierten Brutto-, Nettoeinkommen) der <b>Pensionisten</b> 1997/1998	340
Veränderung der Jahreseinkommen (Brutto-, standardisierten Brutto-, Nettoeinkommen) der <b>Pensionisten mit Wohnsitz in Österreich</b> 1997/1998	341

**Jahreseinkommen (Brutto-, standardisiertes Brutto-, Nettoeinkommen) der Pensionisten (in Schilling)**  
**1998**

Dezile/Quartile	Frauen und Männer	Frauen	Männer
<b>Bruttojahreseinkommen</b>			
10%	32.724	29.922	38.694
20%	74.022	61.623	105.221
<b>25%</b>	<b>90.816</b>	<b>76.708</b>	<b>119.046</b>
30%	106.306	88.995	141.078
40%	118.516	110.187	178.130
<b>50%</b>	<b>150.336</b>	<b>115.060</b>	<b>214.685</b>
60%	185.857	139.622	248.749
70%	229.397	170.966	286.339
<b>75%</b>	<b>253.615</b>	<b>191.342</b>	<b>309.860</b>
80%	282.134	216.351	335.479
90%	362.619	299.516	417.280
Arithmetisches Mittel	190.491	151.810	240.971
Anzahl der Personen	1.954.246	1.106.438	847.808
Bezugstage/Person	355	355	355
Durchschnittsalter	68	69	67
<b>Standardisiertes Bruttojahreseinkommen</b>			
10%	38.392	35.435	44.884
20%	79.616	67.725	113.188
<b>25%</b>	<b>97.015</b>	<b>80.649</b>	<b>126.329</b>
30%	109.908	93.891	147.710
40%	122.468	112.572	182.665
<b>50%</b>	<b>154.058</b>	<b>117.576</b>	<b>218.108</b>
60%	188.979	142.199	251.335
70%	231.964	173.229	288.430
<b>75%</b>	<b>255.669</b>	<b>193.237</b>	<b>311.592</b>
80%	283.690	218.185	336.044
90%	363.472	301.080	417.000
Arithmetisches Mittel	193.712	154.604	244.766
Anzahl der Personen	1.953.582	1.106.218	847.364
Bezugstage/Person	355	355	355
Durchschnittsalter	68	69	67
<b>Nettojahreseinkommen</b>			
10%	32.016	29.278	37.627
20%	71.430	59.644	100.975
<b>25%</b>	<b>87.382</b>	<b>74.242</b>	<b>113.909</b>
30%	102.266	85.710	134.579
40%	113.776	106.170	161.689
<b>50%</b>	<b>140.783</b>	<b>111.051</b>	<b>186.281</b>
60%	166.038	133.864	209.506
70%	196.117	154.587	234.690
<b>75%</b>	<b>212.812</b>	<b>169.111</b>	<b>250.186</b>
80%	232.092	186.859	267.564
90%	287.456	245.087	322.525
Arithmetisches Mittel	160.475	132.606	196.845
Anzahl der Personen	1.954.245	1.106.438	847.807
Bezugstage/Person	355	355	355
Durchschnittsalter	68	69	67



1999			
Frauen und Männer	Frauen	Männer	Dezile/Quartile
<b>Bruttojahreseinkommen</b>			
32.035	29.323	37.469	10%
75.095	62.544	106.797	20%
<b>92.390</b>	<b>78.005</b>	<b>121.370</b>	<b>25%</b>
108.300	90.525	144.497	30%
121.761	112.383	183.092	40%
<b>155.004</b>	<b>118.188</b>	<b>220.651</b>	<b>50%</b>
191.913	144.291	255.720	60%
236.671	176.879	294.777	70%
<b>261.601</b>	<b>198.062</b>	<b>318.486</b>	<b>75%</b>
290.872	224.319	344.240	80%
373.643	310.219	427.742	90%
197.715	156.903	250.748	Arithmetisches Mittel
1.978.586	1.118.129	860.457	Anzahl der Personen
354	354	354	Bezugstage/Person
68	69	67	Durchschnittsalter
<b>Standardisiertes Bruttojahreseinkommen</b>			
38.460	35.714	44.398	10%
80.569	68.976	114.468	20%
<b>98.832</b>	<b>82.117</b>	<b>129.503</b>	<b>25%</b>
111.968	95.659	151.846	30%
126.194	114.468	188.418	40%
<b>159.008</b>	<b>121.048</b>	<b>224.624</b>	<b>50%</b>
195.417	146.860	258.555	60%
239.218	179.090	296.941	70%
<b>263.949</b>	<b>200.182</b>	<b>319.890</b>	<b>75%</b>
292.866	226.242	345.537	80%
374.114	311.322	426.846	90%
198.913	159.091	250.674	Arithmetisches Mittel
1.977.962	1.117.915	860.047	Anzahl der Personen
354	354	354	Bezugstage/Person
68	69	67	Durchschnittsalter
<b>Nettojahreseinkommen</b>			
31.279	28.711	36.438	10%
72.338	60.492	102.014	20%
<b>88.845</b>	<b>75.526</b>	<b>115.839</b>	<b>25%</b>
104.098	87.170	136.751	30%
116.774	108.185	164.752	40%
<b>143.798</b>	<b>114.050</b>	<b>190.279</b>	<b>50%</b>
170.086	136.842	213.812	60%
201.055	158.718	240.020	70%
<b>218.228</b>	<b>173.944</b>	<b>256.012</b>	<b>75%</b>
238.132	192.558	273.859	80%
294.422	252.369	330.792	90%
165.685	136.367	203.782	Arithmetisches Mittel
1.978.582	1.118.127	860.455	Anzahl der Personen
354	354	354	Bezugstage/Person
68	69	67	Durchschnittsalter

**Jahreseinkommen (Brutto-, standardisiertes Brutto-, Nettoeinkommen) der Pensionisten mit Wohnsitz in Österreich**  
 (in Schilling)

1998

Dezile/Quartile	Frauen und Männer	Frauen	Männer
<b>Bruttojahreseinkommen</b>			
10%	63.187	51.996	97.362
20%	98.679	80.304	132.827
<b>25%</b>	<b>110.975</b>	<b>93.041</b>	<b>152.809</b>
30%	113.188	104.200	167.450
40%	136.102	113.188	201.238
<b>50%</b>	<b>166.216</b>	<b>125.517</b>	<b>232.713</b>
60%	202.187	150.154	263.190
70%	243.500	181.786	300.686
<b>75%</b>	<b>266.939</b>	<b>202.320</b>	<b>322.739</b>
80%	295.220	227.848	346.885
90%	375.320	311.984	435.005
Arithmetisches Mittel	208.211	164.922	265.191
Anzahl der Personen	1.755.226	997.443	757.783
Bezugstage/Person	355	355	355
Durchschnittsalter	68	69	67
<b>Standardisiertes Bruttojahreseinkommen</b>			
10%	71.993	58.367	108.369
20%	104.474	86.004	139.825
<b>25%</b>	<b>113.188</b>	<b>97.904</b>	<b>158.606</b>
30%	113.698	107.350	172.673
40%	140.068	113.188	205.057
<b>50%</b>	<b>169.684</b>	<b>128.226</b>	<b>235.222</b>
60%	205.124	152.651	265.526
70%	245.902	184.107	302.225
<b>75%</b>	<b>268.965</b>	<b>204.353</b>	<b>324.210</b>
80%	297.100	229.728	347.838
90%	376.182	313.411	434.564
Arithmetisches Mittel	211.804	168.029	269.445
Anzahl der Personen	1.754.614	997.246	757.368
Bezugstage/Person	355	355	355
Durchschnittsalter	68	69	67
<b>Nettojahreseinkommen</b>			
10%	60.778	50.208	92.803
20%	94.666	77.332	126.790
<b>25%</b>	<b>106.604</b>	<b>89.486</b>	<b>142.801</b>
30%	108.944	100.261	155.533
40%	130.267	108.944	176.910
<b>50%</b>	<b>152.548</b>	<b>120.414</b>	<b>198.214</b>
60%	177.221	140.627	219.457
70%	205.889	162.493	244.059
<b>75%</b>	<b>222.027</b>	<b>176.915</b>	<b>258.970</b>
80%	241.108	195.115	275.097
90%	295.675	253.577	335.690
Arithmetisches Mittel	174.894	143.701	215.952
Anzahl der Personen	1.755.225	997.443	757.782
Bezugstage/Person	355	355	355
Durchschnittsalter	68	69	67



## 1999

Frauen und Männer	Frauen	Männer	Dezile/Quartile
<b>Bruttojahreseinkommen</b>			
64.768	53.247	99.536	10%
101.035	82.117	136.255	20%
<b>113.435</b>	<b>95.222</b>	<b>156.924</b>	<b>25%</b>
114.468	106.440	172.465	30%
140.636	114.468	207.131	40%
<b>171.732</b>	<b>129.850</b>	<b>239.218</b>	<b>50%</b>
209.012	155.435	270.771	60%
251.528	188.434	309.233	70%
<b>275.614</b>	<b>209.783</b>	<b>332.151</b>	<b>75%</b>
305.056	236.426	356.607	80%
386.897	322.811	450.966	90%
216.599	170.841	276.578	Arithmetisches Mittel
1.773.554	1.006.051	767.503	Anzahl der Personen
355	355	355	Bezugstage/Person
68	69	67	Durchschnittsalter
<b>Standardisiertes Bruttojahreseinkommen</b>			
73.916	60.128	110.937	10%
106.832	88.001	144.144	20%
<b>114.468</b>	<b>100.076</b>	<b>163.236</b>	<b>25%</b>
116.391	109.436	178.348	30%
144.910	114.468	211.573	40%
<b>175.647</b>	<b>132.521</b>	<b>242.424</b>	<b>50%</b>
212.264	157.976	273.611	60%
253.832	190.604	311.276	70%
<b>277.803</b>	<b>211.840</b>	<b>333.691</b>	<b>75%</b>
306.768	238.239	357.063	80%
387.050	323.824	447.566	90%
217.869	173.215	276.421	Arithmetisches Mittel
1.772.986	1.005.867	767.119	Anzahl der Personen
355	355	355	Bezugstage/Person
68	69	67	Durchschnittsalter
<b>Nettojahreseinkommen</b>			
62.248	51.424	94.623	10%
96.839	79.062	129.774	20%
<b>108.959</b>	<b>91.534</b>	<b>145.514</b>	<b>25%</b>
110.176	102.384	157.115	30%
134.218	110.176	180.861	40%
<b>156.663</b>	<b>124.532</b>	<b>202.782</b>	<b>50%</b>
181.859	143.828	224.446	60%
211.236	166.972	250.084	70%
<b>227.672</b>	<b>182.123</b>	<b>265.361</b>	<b>75%</b>
247.390	201.170	281.800	80%
303.327	261.150	344.781	90%
180.979	148.108	224.067	Arithmetisches Mittel
1.773.551	1.006.050	767.501	Anzahl der Personen
355	355	355	Bezugstage/Person
68	69	67	Durchschnittsalter

## Veränderung der Jahreseinkommen (Brutto-, standardisierten Brutto-, Nettoeinkommen) der Pensionisten 1997/1998

Dezile/Quartile	Frauen und Männer	Frauen	Männer
	in %		
<b>Bruttojahreseinkommen</b>			
10%	0,34	1,14	-2,02
20%	1,43	2,27	1,22
<b>25%</b>	<b>2,27</b>	<b>3,97</b>	<b>2,21</b>
30%	1,68	2,66	2,17
40%	2,70	1,24	2,35
<b>50%</b>	<b>2,80</b>	<b>2,14</b>	<b>2,44</b>
60%	2,76	3,11	2,41
70%	2,64	3,08	2,40
<b>75%</b>	<b>2,50</b>	<b>3,06</b>	<b>2,32</b>
80%	2,46	2,88	2,29
90%	1,94	2,41	1,95
Arithmetisches Mittel	2,00	2,25	1,78
<b>Standardisiertes Bruttojahreseinkommen</b>			
10%	1,05	1,61	-1,31
20%	2,58	2,14	3,51
<b>25%</b>	<b>2,17</b>	<b>2,71</b>	<b>2,45</b>
30%	1,65	2,42	2,18
40%	2,74	1,56	2,31
<b>50%</b>	<b>2,65</b>	<b>2,50</b>	<b>2,40</b>
60%	2,70	3,01	2,35
70%	2,63	2,95	2,40
<b>75%</b>	<b>2,51</b>	<b>2,95</b>	<b>2,38</b>
80%	2,52	2,90	2,22
90%	2,17	2,63	2,16
Arithmetisches Mittel	2,30	2,31	2,29
<b>Nettojahreseinkommen</b>			
10%	0,34	0,94	-2,06
20%	1,63	2,24	1,41
<b>25%</b>	<b>2,24</b>	<b>4,45</b>	<b>1,71</b>
30%	1,64	2,64	1,93
40%	2,24	1,34	1,85
<b>50%</b>	<b>1,86</b>	<b>2,06</b>	<b>1,86</b>
60%	1,97	3,12	1,80
70%	2,04	2,37	1,75
<b>75%</b>	<b>1,92</b>	<b>2,34</b>	<b>1,83</b>
80%	1,90	2,29	1,66
90%	1,48	1,90	1,17
Arithmetisches Mittel	1,58	1,87	1,32



**Veränderung der Jahreseinkommen (Brutto-, standardisierten Brutto-, Nettoeinkommen) der Pensionisten mit Wohnsitz in Österreich 1997/1998**

Frauen und Männer	Frauen	Männer	Dezile/Quartile
in %			
<b>Bruttojahreseinkommen</b>			
3,29	3,77	2,85	10%
2,84	3,29	3,11	20%
<b>2,15</b>	<b>3,16</b>	<b>2,81</b>	<b>25%</b>
0,68	2,61	2,86	30%
3,22	0,68	2,82	40%
<b>3,12</b>	<b>3,30</b>	<b>2,58</b>	<b>50%</b>
2,97	3,33	2,54	60%
2,71	3,28	2,59	70%
<b>2,58</b>	<b>3,16</b>	<b>2,38</b>	<b>75%</b>
2,56	3,02	2,16	80%
2,08	2,37	1,65	90%
2,26	2,49	2,09	Arithmetisches Mittel
<b>Standardisiertes Bruttojahreseinkommen</b>			
3,16	3,46	2,95	10%
2,71	3,27	2,97	20%
<b>1,33</b>	<b>2,80</b>	<b>2,66</b>	<b>25%</b>
1,14	1,98	2,83	30%
3,06	0,68	2,70	40%
<b>3,04</b>	<b>3,18</b>	<b>2,65</b>	<b>50%</b>
2,87	3,18	2,49	60%
2,73	3,24	2,62	70%
<b>2,60</b>	<b>3,10</b>	<b>2,42</b>	<b>75%</b>
2,61	3,07	2,24	80%
2,35	2,60	2,09	90%
2,57	2,54	2,60	Arithmetisches Mittel
<b>Nettojahreseinkommen</b>			
3,26	3,67	2,80	10%
2,77	3,16	2,95	20%
<b>2,16</b>	<b>3,14</b>	<b>2,09</b>	<b>25%</b>
0,69	2,63	1,94	30%
3,11	0,69	2,07	40%
<b>2,38</b>	<b>3,22</b>	<b>1,99</b>	<b>50%</b>
2,28	2,25	1,97	60%
2,13	2,62	1,96	70%
<b>1,97</b>	<b>2,48</b>	<b>1,87</b>	<b>75%</b>
1,94	2,41	1,69	80%
1,47	1,91	1,23	90%
1,84	2,11	1,62	Arithmetisches Mittel





# Pensionisten

## **Pensionsarten und Pensionsversicherungsträger**



1999

Einfach-Pensionisten				Mehrfach-Pensionisten		Dezile/Quartile
Alterspensionisten	Invaliditäts-pensionisten	Erwerbsun-fähigkeits-pensionisten	Witwen-/Witwer-pensionisten	Alters- und Witwen-/Witwer-pensionisten	Invaliditäts-(Erwerbsun-fähigkeits-) und Witwen-/Witwer-pensionisten	
<b>Frauen und Männer</b>						
68.769	69.149	33.203	51.402	114.988	90.128	10%
103.602	101.489	56.068	81.022	141.786	108.560	20%
<b>114.468</b>	<b>113.267</b>	<b>67.134</b>	<b>92.376</b>	<b>154.638</b>	<b>114.546</b>	<b>25%</b>
122.338	114.468	77.949	101.210	166.544	117.905	30%
151.665	126.408	93.299	111.318	189.291	135.736	40%
<b>183.022</b>	<b>152.558</b>	<b>109.489</b>	<b>114.468</b>	<b>212.545</b>	<b>153.705</b>	<b>50%</b>
218.210	174.986	118.502	114.468	236.674	172.970	60%
256.514	202.965	138.280	131.536	266.316	194.953	70%
<b>278.057</b>	<b>218.491</b>	<b>150.582</b>	<b>145.270</b>	<b>284.657</b>	<b>208.009</b>	<b>75%</b>
303.133	236.580	164.225	162.129	306.866	223.195	80%
366.686	286.989	216.651	231.008	378.711	266.034	90%
219.281	173.335	118.658	142.891	236.243	170.085	Arithmetisches Mittel
760.231	238.407	62.047	203.809	154.482	52.194	Anzahl der Personen
356	356	357	352	357	357	Bezugstage/Person
69	63	68	75	75	74	Durchschnittsalter
<b>Frauen</b>						
53.921	50.387	25.513	51.432	114.468	89.083	10%
77.926	69.064	32.591	80.613	138.925	107.034	20%
<b>88.873</b>	<b>77.999</b>	<b>37.924</b>	<b>91.746</b>	<b>151.057</b>	<b>113.208</b>	<b>25%</b>
100.061	86.225	43.917	100.580	162.428	116.120	30%
114.468	102.909	55.748	110.930	184.118	131.246	40%
<b>129.424</b>	<b>114.468</b>	<b>69.178</b>	<b>114.468</b>	<b>205.934</b>	<b>147.930</b>	<b>50%</b>
152.575	114.468	81.022	114.468	229.969	165.914	60%
183.158	123.764	96.920	127.711	258.054	186.244	70%
<b>203.793</b>	<b>134.291</b>	<b>105.010</b>	<b>140.087</b>	<b>275.247</b>	<b>198.264</b>	<b>75%</b>
229.522	149.226	113.307	155.271	296.932	212.202	80%
303.150	206.000	140.849	205.412	367.639	250.564	90%
162.712	122.872	80.431	136.209	229.626	163.448	Arithmetisches Mittel
389.983	83.671	26.398	196.451	135.924	46.229	Anzahl der Personen
357	357	359	352	358	357	Bezugstage/Person
68	63	69	75	75	74	Durchschnittsalter
<b>Männer</b>						
114.468	103.237	75.436	49.942	131.920	105.231	10%
154.509	117.014	94.023	107.750	181.937	138.110	20%
<b>169.841</b>	<b>131.466</b>	<b>102.850</b>	<b>123.999</b>	<b>199.259</b>	<b>153.857</b>	<b>25%</b>
186.192	144.587	110.681	222.565	214.582	167.683	30%
215.143	163.236	116.980	280.662	236.348	192.854	40%
<b>242.582</b>	<b>182.900</b>	<b>130.545</b>	<b>317.090</b>	<b>261.974</b>	<b>214.838</b>	<b>50%</b>
271.310	204.383	145.501	354.968	289.778	235.990	60%
305.189	228.353	163.810	392.968	321.357	258.894	70%
<b>325.648</b>	<b>242.463</b>	<b>179.269</b>	<b>416.981</b>	<b>341.101</b>	<b>273.378</b>	<b>75%</b>
346.948	258.800	196.675	446.608	362.932	288.919	80%
401.815	305.423	243.998	563.030	427.216	337.666	90%
278.865	200.622	146.965	321.311	284.709	221.527	Arithmetisches Mittel
370.248	154.736	35.649	7.358	18.558	5.965	Anzahl der Personen
355	356	356	351	353	354	Bezugstage/Person
70	63	68	70	76	71	Durchschnittsalter



## Standardisiertes Bruttojahreseinkommen der Pensionisten nach Pensionsarten (in Schilling)

1998

Dezile/Quartile	Einfach-Pensionisten				Mehrfach-Pensionisten	
	Alterspensionisten	Invaliditäts-pensionisten	Erwerbsun-fähigkeits-pensionisten	Witwen-/Witwer-pensionisten	Alters- und Witwen-/Witwer-pensionisten	Invaliditäts-(Erwerbsun-fähigkeits-) und Witwen-/Witwer-pensionisten
<b>Frauen und Männer</b>						
10%	74.800	74.753	34.667	61.984	114.714	93.495
20%	107.056	104.695	57.788	86.652	140.712	108.877
<b>25%</b>	<b>113.188</b>	<b>113.188</b>	<b>69.076</b>	<b>95.823</b>	<b>152.537</b>	<b>113.930</b>
30%	123.624	113.188	78.994	103.234	163.531	117.502
40%	151.754	126.593	93.910	111.132	184.947	133.800
<b>50%</b>	<b>181.292</b>	<b>151.684</b>	<b>109.500</b>	<b>113.188</b>	<b>206.794</b>	<b>150.673</b>
60%	214.520	172.757	118.056	113.188	231.127	169.035
70%	250.809	199.291	136.714	128.898	258.452	189.847
<b>75%</b>	<b>271.321</b>	<b>214.086</b>	<b>148.432</b>	<b>141.836</b>	<b>276.114</b>	<b>202.930</b>
80%	295.165	231.234	161.592	157.877	297.586	217.305
90%	356.921	279.224	211.138	219.248	366.896	259.427
Arithmetisches Mittel	212.179	169.200	117.230	140.770	230.900	167.828
Anzahl der Personen	738.654	239.508	64.217	207.886	151.816	52.237
Bezugstage/Person	356	356	357	352	357	357
Durchschnittsalter	69	63	68	75	75	74
<b>Frauen</b>						
10%	57.163	52.787	25.434	62.327	114.280	92.227
20%	79.861	70.669	32.409	86.448	137.380	107.401
<b>25%</b>	<b>90.756</b>	<b>78.842</b>	<b>37.939</b>	<b>95.578</b>	<b>148.590</b>	<b>113.188</b>
30%	101.255	86.997	43.747	102.618	159.212	115.076
40%	113.188	102.940	55.507	110.626	179.660	129.536
<b>50%</b>	<b>127.692</b>	<b>113.188</b>	<b>68.806</b>	<b>113.188</b>	<b>200.193</b>	<b>145.342</b>
60%	149.955	113.188	80.232	113.188	223.196	162.398
70%	179.417	121.147	95.786	125.581	250.405	181.891
<b>75%</b>	<b>198.976</b>	<b>131.208</b>	<b>103.447</b>	<b>137.233</b>	<b>266.913</b>	<b>193.245</b>
80%	223.554	145.416	111.454	151.627	287.774	206.827
90%	293.678	200.013	137.626	198.055	356.080	244.044
Arithmetisches Mittel	158.660	119.980	78.569	134.654	224.406	161.438
Anzahl der Personen	377.391	83.641	27.507	201.014	133.933	46.488
Bezugstage/Person	357	358	359	352	358	357
Durchschnittsalter	68	63	68	75	75	74
<b>Männer</b>						
10%	118.209	109.175	79.616	50.704	145.264	111.682
20%	157.297	119.963	96.676	113.188	184.532	139.904
<b>25%</b>	<b>170.814</b>	<b>133.021</b>	<b>104.480</b>	<b>152.595</b>	<b>198.688</b>	<b>153.245</b>
30%	185.454	145.235	111.612	245.854	213.074	166.769
40%	212.213	161.592	117.432	282.186	232.633	189.417
<b>50%</b>	<b>237.992</b>	<b>180.468</b>	<b>130.082</b>	<b>315.311</b>	<b>256.347</b>	<b>211.327</b>
60%	265.307	200.711	144.176	350.062	283.033	232.204
70%	297.434	223.647	161.592	387.437	313.609	253.523
<b>75%</b>	<b>317.093</b>	<b>237.214</b>	<b>176.144</b>	<b>410.380</b>	<b>331.745</b>	<b>267.423</b>
80%	337.985	252.821	193.107	439.347	353.913	283.086
90%	387.356	297.831	238.141	545.640	414.043	330.489
Arithmetisches Mittel	268.088	195.613	146.198	319.670	279.535	219.500
Anzahl der Personen	361.263	155.867	36.710	6.872	17.883	5.749
Bezugstage/Person	356	356	356	352	352	354
Durchschnittsalter	70	63	67	70	76	70

1999

1999						
Einfach-Pensionisten			Mehrfach-Pensionisten			
Alterspensionisten	Invaliditäts- pensionisten	Erwerbsun- fähigkeits- pensionisten	Witwen-/Witwer- pensionisten	Alters- und Witwen-/Witwer- pensionisten	Invaliditäts- (Erwerbsun- fähigkeits-) und Witwen-/Witwer- pensionisten	Dezile/Quartile
<b>Frauen und Männer</b>						
75.950	76.555	35.938	64.426	116.569	95.150	10%
109.139	106.941	59.890	88.679	145.694	110.847	20%
<b>114.468</b>	<b>114.468</b>	<b>71.427</b>	<b>98.060</b>	<b>157.948</b>	<b>115.557</b>	<b>25%</b>
126.924	114.468	80.392	105.273	169.443	120.510	30%
156.185	129.563	96.231	113.172	191.435	137.967	40%
<b>187.082</b>	<b>154.832</b>	<b>111.786</b>	<b>114.468</b>	<b>214.210</b>	<b>155.523</b>	<b>50%</b>
221.500	176.436	120.612	115.146	238.045	174.195	60%
258.990	203.575	139.915	134.109	267.357	196.013	70%
<b>280.105</b>	<b>218.805</b>	<b>152.403</b>	<b>147.708</b>	<b>285.528</b>	<b>208.989</b>	<b>75%</b>
304.804	236.480	166.255	164.335	307.436	224.099	80%
366.576	285.620	218.136	233.932	378.484	266.518	90%
218.110	172.781	120.709	145.930	238.332	172.580	Arithmetisches Mittel
760.202	238.367	62.047	203.788	154.477	52.193	Anzahl der Personen
356	356	357	352	357	357	Bezugstage/Person
69	63	68	75	75	74	Durchschnittsalter
<b>Frauen</b>						
58.401	54.020	26.144	64.932	115.997	93.734	10%
81.412	72.348	33.530	88.575	142.200	109.149	20%
<b>92.532</b>	<b>80.780</b>	<b>39.332</b>	<b>97.576</b>	<b>153.871</b>	<b>114.469</b>	<b>25%</b>
103.314	89.088	45.269	104.800	164.742	117.017	30%
114.468	105.276	57.320	112.578	185.878	133.221	40%
<b>131.398</b>	<b>114.468</b>	<b>71.176</b>	<b>114.468</b>	<b>207.276</b>	<b>149.598</b>	<b>50%</b>
154.521	114.468	82.574	114.468	230.962	167.104	60%
185.039	124.577	98.288	130.208	258.839	187.165	70%
<b>205.575</b>	<b>134.819</b>	<b>106.264</b>	<b>142.465</b>	<b>275.811</b>	<b>199.073</b>	<b>75%</b>
231.173	149.469	114.468	157.334	297.220	212.880	80%
303.551	205.217	142.100	207.355	367.241	250.974	90%
163.426	123.300	81.563	139.030	231.502	165.788	Arithmetisches Mittel
389.975	83.660	26.398	196.440	135.920	46.229	Anzahl der Personen
357	357	359	352	358	357	Bezugstage/Person
68	63	69	75	75	74	Durchschnittsalter
<b>Männer</b>						
121.170	111.075	80.392	52.538	150.557	114.468	10%
162.399	122.605	98.362	114.468	190.991	145.928	20%
<b>176.756</b>	<b>135.664</b>	<b>106.053</b>	<b>148.364</b>	<b>205.900</b>	<b>159.915</b>	<b>25%</b>
192.032	148.199	113.781	245.459	219.988	172.664	30%
219.383	164.293	119.287	287.653	239.981	195.976	40%
<b>246.078</b>	<b>184.342</b>	<b>132.386</b>	<b>323.265</b>	<b>265.141</b>	<b>217.754</b>	<b>50%</b>
274.036	205.185	147.185	359.845	292.379	235.990	60%
307.406	228.582	166.144	398.043	323.221	259.469	70%
<b>327.325</b>	<b>242.409</b>	<b>181.040</b>	<b>421.740</b>	<b>342.791</b>	<b>273.819</b>	<b>75%</b>
347.764	258.330	198.621	451.361	363.973	289.366	80%
399.803	303.591	244.765	566.894	426.901	337.256	90%
275.711	199.539	149.697	330.372	288.358	225.232	Arithmetisches Mittel
370.227	154.707	35.649	7.348	18.557	5.964	Anzahl der Personen
355	356	356	352	353	354	Bezugstage/Person
70	63	68	70	76	71	Durchschnittsalter



## Nettojahreseinkommen der Pensionisten nach Pensionsarten (in Schilling)

1998

Dezile/Quartile	Einfach-Pensionisten				Mehrfach-Pensionisten	
	Alterspensionisten	Invaliditäts-pensionisten	Erwerbsun-fähigkeits-pensionisten	Witwen-/Witwer-pensionisten	Alters- und Witwen-/Witwer-pensionisten	Invaliditäts-(Erwerbsun-fähigkeits-) und Witwen-/Witwer-pensionisten
<b>Frauen und Männer</b>						
10%	65.352	64.795	31.637	48.280	109.069	85.540
20%	97.632	95.185	52.733	76.630	131.470	103.229
<b>25%</b>	<b>108.944</b>	<b>106.546</b>	<b>63.042</b>	<b>86.270</b>	<b>140.101</b>	<b>109.220</b>
30%	114.588	108.944	73.201	94.941	147.293	111.442
40%	139.142	118.427	87.922	105.589	163.105	126.913
<b>50%</b>	<b>160.530</b>	<b>140.737</b>	<b>103.034</b>	<b>108.944</b>	<b>178.726</b>	<b>140.290</b>
60%	184.180	157.091	111.895	108.944	196.188	152.300
70%	210.164	176.003	130.001	121.637	215.301	167.518
<b>75%</b>	<b>224.432</b>	<b>186.695</b>	<b>139.378</b>	<b>133.903</b>	<b>227.605</b>	<b>176.717</b>
80%	241.109	199.001	149.950	144.594	242.725	186.941
90%	284.568	233.297	182.765	190.733	291.457	217.120
Arithmetisches Mittel	178.127	148.927	106.389	123.896	193.037	147.842
Anzahl der Personen	738.680	239.543	64.218	207.897	151.817	52.237
Bezugstage/Person	356	356	357	352	357	357
Durchschnittsalter	69	63	68	75	75	74
<b>Frauen</b>						
10%	51.238	47.569	24.777	48.331	108.487	84.764
20%	73.929	64.873	31.347	76.630	129.023	101.922
<b>25%</b>	<b>84.024</b>	<b>73.130</b>	<b>36.275</b>	<b>85.908</b>	<b>138.042</b>	<b>107.528</b>
30%	94.359	81.066	41.829	94.350	144.995	110.447
40%	108.944	96.776	53.068	105.589	159.503	123.130
<b>50%</b>	<b>120.876</b>	<b>108.944</b>	<b>65.428</b>	<b>108.944</b>	<b>174.476</b>	<b>137.056</b>
60%	139.456	108.944	76.630	108.944	190.942	147.881
70%	159.514	115.746	91.676	118.549	210.163	162.016
<b>75%</b>	<b>173.599</b>	<b>125.580</b>	<b>99.364</b>	<b>129.687</b>	<b>221.631</b>	<b>170.234</b>
80%	191.067	137.794	106.711	140.553	236.394	179.857
90%	240.656	176.536	132.247	174.677	284.890	206.933
Arithmetisches Mittel	138.456	109.588	73.676	119.877	188.918	143.369
Anzahl der Personen	377.398	83.655	27.508	201.018	133.934	46.488
Bezugstage/Person	357	358	359	352	358	357
Durchschnittsalter	68	63	68	75	75	74
<b>Männer</b>						
10%	108.944	96.131	70.807	46.323	120.784	98.720
20%	141.051	109.680	88.898	101.923	156.641	126.265
<b>25%</b>	<b>153.475</b>	<b>123.401</b>	<b>97.145</b>	<b>118.966</b>	<b>168.772</b>	<b>139.147</b>
30%	163.269	135.101	104.004	192.604	179.176	148.256
40%	182.226	151.048	110.634	224.076	196.407	165.673
<b>50%</b>	<b>200.911</b>	<b>163.115</b>	<b>123.260</b>	<b>246.249</b>	<b>211.421</b>	<b>181.475</b>
60%	220.153	176.991	136.282	270.245	230.366	196.407
70%	242.501	193.426	150.677	295.943	252.244	211.526
<b>75%</b>	<b>256.241</b>	<b>203.331</b>	<b>158.860</b>	<b>310.929</b>	<b>264.623</b>	<b>221.457</b>
80%	270.587	214.430	170.259	329.125	280.184	232.394
90%	308.840	246.465	201.759	396.629	320.419	267.059
Arithmetisches Mittel	219.566	170.038	130.902	241.348	223.882	184.010
Anzahl der Personen	361.282	155.888	36.710	6.879	17.883	5.749
Bezugstage/Person	356	356	356	352	352	354
Durchschnittsalter	70	63	67	70	76	70

1999

1999						
Einfach-Pensionisten			Mehrfach-Pensionisten			
Alterspensionisten	Invaliditäts-pensionisten	Erwerbsun-fähigkeits-pensionisten	Witwen-/Witwer-pensionisten	Alters- und Witwen-/Witwer-pensionisten	Invaliditäts-(Erwerbsun-fähigkeits-) und Witwen-/Witwer-pensionisten	Dezile/Quartile
<b>Frauen und Männer</b>						
65.969	66.252	32.819	49.455	110.922	87.088	10%
99.242	97.212	54.706	77.895	135.379	104.968	20%
<b>110.176</b>	<b>108.692</b>	<b>65.239</b>	<b>88.819</b>	<b>143.452</b>	<b>110.842</b>	<b>25%</b>
117.203	110.176	75.531	97.414	151.087	114.184	30%
141.636	121.162	90.128	107.047	167.521	130.791	40%
<b>163.986</b>	<b>142.862</b>	<b>105.667</b>	<b>110.176</b>	<b>183.829</b>	<b>143.103</b>	<b>50%</b>
188.608	159.685	114.371	110.176	200.992	155.988	60%
215.263	178.936	133.234	126.393	221.170	171.810	70%
<b>230.019</b>	<b>189.836</b>	<b>142.100</b>	<b>137.652</b>	<b>233.854</b>	<b>181.055</b>	<b>75%</b>
247.303	202.641	153.709	148.528	249.461	191.513	80%
291.143	237.541	187.728	202.907	298.834	221.627	90%
185.065	153.195	109.168	128.151	198.819	151.322	Arithmetisches Mittel
760.231	238.406	62.047	203.809	154.482	52.194	Anzahl der Personen
356	356	357	352	357	357	Bezugstage/Person
69	63	68	75	75	74	Durchschnittsalter
<b>Frauen</b>						
52.062	48.436	25.427	49.489	110.636	86.080	10%
75.056	66.373	32.368	77.443	133.500	103.696	20%
<b>85.545</b>	<b>74.996</b>	<b>37.469</b>	<b>88.247</b>	<b>141.264</b>	<b>109.553</b>	<b>25%</b>
96.216	82.904	43.197	96.643	148.309	111.969	30%
110.176	98.889	54.658	106.770	163.892	126.563	40%
<b>124.387</b>	<b>110.176</b>	<b>67.423</b>	<b>110.176</b>	<b>179.240</b>	<b>139.584</b>	<b>50%</b>
142.271	110.176	78.675	110.176	196.175	150.828	60%
163.560	118.934	93.959	122.764	215.569	165.725	70%
<b>178.306</b>	<b>128.966</b>	<b>101.865</b>	<b>134.265</b>	<b>227.617</b>	<b>174.249</b>	<b>75%</b>
196.491	140.714	109.722	144.181	242.578	183.988	80%
247.546	180.476	135.604	181.089	292.191	211.061	90%
143.001	112.864	76.070	123.705	194.305	146.619	Arithmetisches Mittel
389.983	83.671	26.398	196.451	135.924	46.229	Anzahl der Personen
357	357	359	352	358	357	Bezugstage/Person
68	63	69	75	75	74	Durchschnittsalter
<b>Männer</b>						
110.176	98.486	72.611	47.956	124.548	100.918	10%
143.539	111.998	90.543	102.279	161.917	131.395	20%
<b>156.846</b>	<b>125.877</b>	<b>98.963</b>	<b>116.100</b>	<b>174.093</b>	<b>142.860</b>	<b>25%</b>
166.661	137.141	106.502	185.088	184.910	152.325	30%
186.473	153.602	112.502	227.304	200.752	169.762	40%
<b>205.744</b>	<b>165.561</b>	<b>125.605</b>	<b>251.451</b>	<b>217.833</b>	<b>185.592</b>	<b>50%</b>
225.340	180.015	138.617	277.434	237.217	199.002	60%
248.590	196.816	154.082	302.481	258.858	215.811	70%
<b>262.570</b>	<b>206.687</b>	<b>162.477</b>	<b>317.379</b>	<b>272.594</b>	<b>225.910</b>	<b>75%</b>
277.057	217.975	173.847	335.884	287.315	236.884	80%
316.939	250.404	206.362	405.797	327.747	270.955	90%
229.370	175.003	133.676	246.848	231.880	187.766	Arithmetisches Mittel
370.248	154.735	35.649	7.358	18.558	5.965	Anzahl der Personen
355	356	356	351	353	354	Bezugstage/Person
70	63	68	70	76	71	Durchschnittsalter



**Bruttojahreseinkommen der Pensionisten nach Pensionsversicherungsträgern (in Schilling)**  
**1998**

Quartile	Alterspensionisten			Invaliditäts- (Erwerbs- unfähigkeits-) pensionisten			Witwen-/Witwer- pensionisten		
	Zusammen	Frauen	Männer	Zusammen	Frauen	Männer	Zusammen	Frauen	Männer
<b>Pensionsversicherungsanstalt der Arbeiter</b>									
25%	107.513	78.724	165.603	106.636	69.877	118.465	95.468	94.684	232.058
50%	152.110	113.188	213.065	135.365	107.279	164.610	113.188	113.188	295.569
75%	221.933	142.221	260.039	192.963	113.188	212.764	117.938	115.927	358.681
Arithmetisches Mittel	164.465	118.646	213.724	148.586	101.898	170.987	114.943	110.156	279.951
Anzahl der Personen	307.829	159.481	148.348	172.756	56.012	116.744	99.940	97.122	2.818
Durchschnittsalter	69	69	69	63	64	62	74	74	72
<b>Pensionsversicherungsanstalt der Angestellten</b>									
25%	155.444	119.327	252.606	115.897	92.502	176.710	113.955	113.874	118.888
50%	247.168	182.138	327.073	190.292	124.451	246.825	163.053	160.694	363.228
75%	343.777	267.337	386.523	280.096	185.677	314.382	238.742	219.693	483.280
Arithmetisches Mittel	282.486	208.867	379.329	216.757	153.159	266.905	221.463	212.013	362.495
Anzahl der Personen	280.442	159.325	121.117	60.275	26.574	33.701	47.740	44.742	2.998
Durchschnittsalter	69	67	70	61	59	62	73	74	68
<b>Versicherungsanstalt der österreichischen Eisenbahnen</b>									
25%	122.700	109.702	188.777	113.188	87.452	136.062	54.319	53.766	276.056
50%	185.850	133.576	245.229	161.592	113.188	185.351	113.188	113.188	319.062
75%	264.740	182.141	302.789	232.653	161.719	256.145	152.024	147.862	361.367
Arithmetisches Mittel	197.332	151.423	243.071	174.268	128.523	195.876	121.379	114.157	310.049
Anzahl der Personen	4.855	2.423	2.432	2.263	726	1.537	2.794	2.691	103
Durchschnittsalter	70	71	70	64	67	63	77	77	74
<b>Versicherungsanstalt des österreichischen Bergbaues</b>									
25%	219.906	113.188	232.359	169.632	105.557	180.936	113.037	113.037	85.185
50%	282.370	158.436	289.798	231.263	123.646	237.128	122.583	122.583	126.188
75%	341.394	250.418	345.745	288.680	181.714	291.625	155.824	155.800	263.214
Arithmetisches Mittel	291.639	192.275	302.870	233.518	168.180	238.957	136.719	136.604	218.263
Anzahl der Personen	7.602	772	6.830	4.463	343	4.120	7.081	7.071	10
Durchschnittsalter	71	68	71	66	66	66	75	75	68
<b>Pensionsversicherung der Unselbständigen</b>									
25%	115.430	96.136	190.460	110.932	76.063	128.595	104.771	104.355	168.840
50%	190.972	132.714	252.149	149.375	113.188	178.848	113.188	113.188	317.430
75%	279.801	205.478	330.902	213.698	130.696	237.197	153.860	148.387	413.356
Arithmetisches Mittel	221.436	163.710	288.126	167.548	118.684	193.734	148.312	141.516	322.108
Anzahl der Personen	600.728	322.001	278.727	239.757	83.655	156.102	157.555	151.626	5.929
Durchschnittsalter	69	68	70	63	63	63	74	74	70
<b>Sozialversicherungsanstalt der gewerbliche Wirtschaft (GSVG, FSVG)</b>									
25%	113.188	89.076	139.415	89.909	64.284	111.503	94.298	94.287	95.121
50%	170.930	119.876	204.367	124.964	99.674	153.655	113.188	113.188	271.710
75%	267.707	197.910	296.352	186.558	121.464	215.002	115.399	113.614	406.384
Arithmetisches Mittel	199.829	156.116	225.918	147.836	109.469	168.238	126.699	122.208	292.967
Anzahl der Personen	68.459	25.587	42.872	16.215	5.629	10.586	19.085	18.583	502
Durchschnittsalter	71	71	72	66	66	66	76	76	71
<b>Sozialversicherungsanstalt der Bauern</b>									
25%	68.344	44.495	102.586	55.976	32.070	97.698	79.616	79.616	51.408
50%	106.972	70.799	128.006	98.894	59.009	122.656	87.078	87.051	234.548
75%	146.947	99.510	177.722	134.522	93.071	159.296	101.372	101.372	297.382
Arithmetisches Mittel	118.383	81.027	146.444	104.026	69.280	133.366	87.984	86.279	205.172
Anzahl der Personen	69.494	29.810	39.684	47.789	21.879	25.910	31.257	30.809	448
Durchschnittsalter	69	67	71	68	69	68	76	76	69
<b>Pensionsversicherung insgesamt</b>									
25%	113.188	87.322	165.064	98.560	63.387	117.437	89.831	89.414	129.819
50%	177.808	125.734	235.270	134.838	103.390	168.053	113.188	113.188	309.314
75%	269.654	197.194	315.922	202.375	122.288	228.313	139.522	134.929	406.165
Arithmetisches Mittel	209.739	156.664	265.181	156.502	108.494	184.211	137.258	131.265	312.366
Anzahl der Personen	738.681	377.398	361.283	303.761	111.163	192.598	207.897	201.018	6.879
Durchschnittsalter	69	68	70	64	64	63	75	75	70



1999

Alterspensionisten			Invaliditäts- (Erwerbs- unfähigkeits-) pensionisten			Witwen-/Witwer- pensionisten			Quartile
Zusammen	Frauen	Männer	Zusammen	Frauen	Männer	Zusammen	Frauen	Männer	
<b>Pensionsversicherungsanstalt der Arbeiter</b>									
108.985	79.270	169.742	109.082	71.582	121.250	98.244	97.644	224.523	25%
<b>155.823</b>	<b>114.468</b>	<b>218.876</b>	<b>138.645</b>	<b>109.294</b>	<b>168.071</b>	<b>114.468</b>	<b>114.468</b>	<b>304.207</b>	50%
228.426	145.463	267.224	197.264	114.468	217.322	121.549	118.939	371.782	75%
169.845	121.526	221.473	153.003	104.873	176.032	118.986	113.649	289.696	Arithmetisches Mittel
312.776	161.565	151.211	170.647	55.227	115.420	97.603	94.644	2.959	Anzahl der Personen
69	69	69	63	64	63	74	74	72	Durchschnittsalter
<b>Pensionsversicherungsanstalt der Angestellten</b>									
157.705	121.645	257.842	117.280	94.225	179.532	116.988	116.900	120.168	25%
<b>251.781</b>	<b>186.493</b>	<b>334.260</b>	<b>192.527</b>	<b>127.190</b>	<b>251.037</b>	<b>167.433</b>	<b>164.934</b>	<b>365.333</b>	50%
350.562	274.123	395.257	283.881	188.702	318.534	251.731	226.143	489.245	75%
295.621	216.489	402.285	224.939	158.517	278.621	230.728	220.515	368.245	Arithmetisches Mittel
292.852	168.124	124.728	61.220	27.363	33.857	46.923	43.679	3.244	Anzahl der Personen
68	67	70	61	59	62	73	74	68	Durchschnittsalter
<b>Versicherungsanstalt der österreichischen Eisenbahnen</b>									
142.772	114.468	221.725	114.468	87.878	143.303	66.281	62.075	285.833	25%
<b>238.602</b>	<b>144.593</b>	<b>296.884</b>	<b>170.927</b>	<b>114.468</b>	<b>203.738</b>	<b>122.515</b>	<b>118.607</b>	<b>333.331</b>	50%
344.498	224.476	392.015	258.408	168.800	284.059	182.599	175.260	387.366	75%
273.275	188.926	332.485	195.381	144.069	217.279	157.868	150.986	343.641	Arithmetisches Mittel
6.990	2.883	4.107	2.474	740	1.734	3.471	3.347	124	Anzahl der Personen
70	71	70	64	67	63	77	77	73	Durchschnittsalter
<b>Versicherungsanstalt des österreichischen Bergbaues</b>									
222.852	114.468	235.976	169.361	81.898	184.553	114.306	114.326	56.907	25%
<b>287.956</b>	<b>159.819</b>	<b>295.629</b>	<b>234.390</b>	<b>114.468</b>	<b>241.911</b>	<b>125.219</b>	<b>125.232</b>	<b>100.311</b>	50%
349.114	254.222	353.278	292.637	152.480	296.889	160.545	160.438	357.530	75%
295.410	192.250	307.126	232.352	131.544	241.084	140.157	140.071	214.667	Arithmetisches Mittel
7.540	769	6.771	4.278	341	3.937	6.917	6.909	8	Anzahl der Personen
71	68	72	66	66	66	76	76	64	Durchschnittsalter
<b>Pensionsversicherung der Unselbständigen</b>									
117.954	97.831	195.590	113.208	77.999	131.299	106.894	106.436	157.227	25%
<b>196.388</b>	<b>136.676</b>	<b>259.302</b>	<b>152.498</b>	<b>114.468</b>	<b>182.790</b>	<b>114.468</b>	<b>114.468</b>	<b>326.693</b>	50%
288.393	212.395	340.488	218.462	134.291	242.432	159.860	153.859	423.448	75%
231.932	170.168	303.715	173.321	122.872	200.563	154.649	147.135	330.880	Arithmetisches Mittel
620.158	333.341	286.817	238.619	83.671	154.948	154.914	148.579	6.335	Anzahl der Personen
69	68	70	63	63	63	74	74	70	Durchschnittsalter
<b>Sozialversicherungsanstalt der gewerbliche Wirtschaft (GSVG, FSVG)</b>									
114.468	91.107	144.497	93.439	66.739	114.467	96.498	96.403	101.312	25%
<b>177.261</b>	<b>123.281</b>	<b>212.763</b>	<b>129.210</b>	<b>103.225</b>	<b>158.377</b>	<b>114.468</b>	<b>114.468</b>	<b>271.475</b>	50%
276.793	203.350	306.577	194.766	126.310	222.850	119.327	116.893	420.076	75%
206.217	160.299	233.630	152.887	113.487	173.563	131.338	126.044	304.423	Arithmetisches Mittel
69.331	25.918	43.413	16.036	5.519	10.517	18.398	17.852	546	Anzahl der Personen
71	70	72	66	66	66	77	77	71	Durchschnittsalter
<b>Sozialversicherungsanstalt der Bauern</b>									
69.206	46.593	103.828	57.668	32.961	99.240	80.392	80.392	49.786	25%
<b>108.523</b>	<b>72.192</b>	<b>130.406</b>	<b>100.791</b>	<b>60.529</b>	<b>124.302</b>	<b>88.596</b>	<b>88.494</b>	<b>241.272</b>	50%
150.695	101.854	183.519	136.777	94.910	162.372	103.114	103.114	310.724	75%
121.179	83.856	149.834	106.492	71.693	135.648	90.136	88.175	213.552	Arithmetisches Mittel
70.742	30.724	40.018	45.799	20.879	24.920	30.497	30.020	477	Anzahl der Personen
69	67	70	69	69	69	76	76	69	Durchschnittsalter
<b>Pensionsversicherung insgesamt</b>									
114.468	88.873	169.841	101.170	65.338	120.168	92.376	91.746	123.999	25%
<b>183.022</b>	<b>129.424</b>	<b>242.582</b>	<b>138.295</b>	<b>106.264</b>	<b>172.182</b>	<b>114.468</b>	<b>114.468</b>	<b>317.090</b>	50%
278.057	203.793	325.648	207.338	126.246	233.712	145.270	140.087	416.981	75%
219.281	162.712	278.865	162.043	112.693	190.575	142.891	136.209	321.311	Arithmetisches Mittel
760.231	389.983	370.248	300.454	110.069	190.385	203.809	196.451	7.358	Anzahl der Personen
69	68	70	64	64	64	75	75	70	Durchschnittsalter



## Standardisiertes Bruttojahreseinkommen der Pensionisten nach Pensionsversicherungsträgern (in Schilling)

1998

Quartile	Alterspensionisten			Invaliditäts- (Erwerbs- unfähigkeits-) pensionisten			Witwen-/Witwer- pensionisten		
	Zusammen	Frauen	Männer	Zusammen	Frauen	Männer	Zusammen	Frauen	Männer
<b>Pensionsversicherungsanstalt der Arbeiter</b>									
25%	110.872	81.807	169.216	109.784	72.907	123.272	101.624	101.069	247.548
50%	154.973	113.188	214.298	138.192	108.592	166.068	113.188	113.188	300.154
75%	222.978	142.992	260.170	193.390	113.188	212.710	119.412	117.222	362.611
Arithmetisches Mittel	166.718	120.430	216.481	150.517	103.443	173.103	117.932	113.038	286.611
Anzahl der Personen	307.825	159.480	148.345	172.750	56.011	116.739	99.940	97.122	2.818
Durchschnittsalter	69	69	69	63	64	62	74	74	72
<b>Pensionsversicherungsanstalt der Angestellten</b>									
25%	160.424	122.717	257.231	118.788	95.096	181.043	118.788	118.788	127.316
50%	250.111	184.384	328.496	192.591	125.433	248.341	165.447	163.280	369.164
75%	344.295	268.443	386.126	280.256	185.213	313.865	243.888	222.405	491.138
Arithmetisches Mittel	283.874	210.633	380.228	217.288	153.932	267.243	225.385	215.620	371.440
Anzahl der Personen	280.420	159.319	121.101	60.247	26.561	33.686	47.729	44.738	2.991
Durchschnittsalter	69	67	70	61	59	62	73	74	68
<b>Versicherungsanstalt der österreichischen Eisenbahnen</b>									
25%	125.492	111.189	193.077	113.188	89.808	140.749	58.119	56.737	280.434
50%	189.032	134.705	247.093	161.592	113.188	186.927	114.126	113.188	321.028
75%	266.071	183.391	302.914	234.415	165.830	257.811	154.943	150.324	361.802
Arithmetisches Mittel	199.915	153.352	246.306	177.327	130.554	199.420	126.204	118.900	317.020
Anzahl der Personen	4.855	2.423	2.432	2.263	726	1.537	2.794	2.691	103
Durchschnittsalter	70	71	70	64	67	63	77	77	74
<b>Versicherungsanstalt des österreichischen Bergbaues</b>									
25%	225.408	113.188	237.660	173.627	105.308	184.806	113.188	113.188	93.622
50%	285.690	163.018	292.551	232.946	123.646	238.657	124.177	124.156	214.413
75%	343.699	259.233	347.605	289.491	181.714	291.939	157.716	157.629	421.885
Arithmetisches Mittel	296.915	197.382	308.167	236.661	168.958	242.299	140.235	140.060	264.097
Anzahl der Personen	7.601	772	6.829	4.462	343	4.119	7.081	7.071	10
Durchschnittsalter	71	68	71	66	66	66	75	75	68
<b>Pensionsversicherung der Unselbständigen</b>									
25%	119.481	99.387	194.353	113.188	78.842	132.840	107.700	107.438	230.829
50%	193.886	134.496	253.850	151.617	113.188	180.325	113.188	113.188	323.645
75%	281.023	206.997	331.276	214.030	131.208	237.163	156.054	150.584	417.039
Arithmetisches Mittel	223.325	165.494	290.138	169.154	119.980	195.506	151.635	144.670	329.947
Anzahl der Personen	600.701	321.994	278.707	239.722	83.641	156.081	157.544	151.622	5.922
Durchschnittsalter	69	68	70	63	63	63	74	74	70
<b>Sozialversicherungsanstalt der gewerbliche Wirtschaft (GSVG, FSVG)</b>									
25%	113.751	93.520	147.916	95.198	66.510	113.188	101.188	101.176	102.579
50%	177.416	123.131	211.686	128.451	102.239	156.851	113.188	113.188	277.958
75%	272.623	200.896	301.109	190.304	123.412	218.573	118.089	116.709	411.694
Arithmetisches Mittel	205.748	159.774	233.186	150.594	110.894	171.701	131.163	126.681	297.088
Anzahl der Personen	68.459	25.587	42.872	16.214	5.628	10.586	19.085	18.583	502
Durchschnittsalter	71	71	72	66	66	66	76	76	71
<b>Sozialversicherungsanstalt der Bauern</b>									
25%	73.623	47.655	107.012	59.542	32.786	100.955	79.616	79.616	53.393
50%	110.757	73.440	130.323	101.022	60.438	124.356	89.067	88.940	236.382
75%	149.933	101.700	181.031	135.752	93.910	160.837	102.618	102.068	297.703
Arithmetisches Mittel	122.170	83.885	150.930	105.909	70.254	136.016	91.872	90.167	209.136
Anzahl der Personen	69.494	29.810	39.684	47.789	21.879	25.910	31.257	30.809	448
Durchschnittsalter	69	67	71	68	69	68	76	76	69
<b>Pensionsversicherung insgesamt</b>									
25%	113.188	90.756	170.814	103.166	66.097	121.871	95.823	95.578	152.595
50%	181.292	127.692	237.992	137.540	105.124	169.993	113.188	113.188	315.311
75%	271.321	198.976	317.093	203.074	123.070	228.544	141.836	137.233	410.380
Arithmetisches Mittel	212.179	158.660	268.088	158.212	109.732	186.193	140.770	134.654	319.670
Anzahl der Personen	738.654	377.391	361.263	303.725	111.148	192.577	207.886	201.014	6.872
Durchschnittsalter	69	68	70	64	64	63	75	75	70



1999

Alterspensionisten			Invaliditäts- (Erwerbs- unfähigkeits-) pensionisten			Witwen-/Witwer- pensionisten			Quartile
Zusammen	Frauen	Männer	Zusammen	Frauen	Männer	Zusammen	Frauen	Männer	
<b>Pensionsversicherungsanstalt der Arbeiter</b>									
112.578	82.732	173.831	112.028	74.733	126.021	103.885	103.356	246.021	25%
<b>158.788</b>	<b>114.468</b>	<b>220.432</b>	<b>141.367</b>	<b>110.736</b>	<b>169.541</b>	<b>114.468</b>	<b>114.468</b>	<b>308.268</b>	<b>50%</b>
229.545	146.313	267.326	197.600	114.468	217.270	123.066	120.483	375.154	75%
171.145	123.237	222.335	154.001	106.291	176.831	121.821	116.371	296.377	Arithmetisches Mittel
312.770	161.563	151.207	170.640	55.226	115.414	97.596	94.641	2.955	Anzahl der Personen
69	69	69	63	64	63	74	74	72	Durchschnittsalter
<b>Pensionsversicherungsanstalt der Angestellten</b>									
163.166	125.034	264.393	120.168	97.151	183.999	121.528	121.478	124.684	25%
<b>255.583</b>	<b>188.701</b>	<b>336.744</b>	<b>194.592</b>	<b>128.097</b>	<b>252.676</b>	<b>170.026</b>	<b>167.527</b>	<b>372.984</b>	<b>50%</b>
351.532	275.118	396.120	283.861	188.243	318.097	255.267	229.483	498.698	75%
288.325	215.212	386.887	219.715	156.915	270.486	233.270	222.371	380.266	Arithmetisches Mittel
292.832	168.120	124.712	61.187	27.353	33.834	46.910	43.672	3.238	Anzahl der Personen
68	67	70	61	59	62	73	74	68	Durchschnittsalter
<b>Versicherungsanstalt der österreichischen Eisenbahnen</b>									
146.744	114.468	224.629	115.338	89.507	146.826	86.431	79.583	288.297	25%
<b>241.695</b>	<b>145.565</b>	<b>297.766</b>	<b>172.934</b>	<b>114.468</b>	<b>204.749</b>	<b>125.910</b>	<b>123.070</b>	<b>336.619</b>	<b>50%</b>
343.599	225.411	389.154	257.697	168.989	283.303	184.422	177.950	385.716	75%
274.551	189.236	334.419	196.434	144.536	218.582	162.012	155.207	345.706	Arithmetisches Mittel
6.989	2.882	4.107	2.474	740	1.734	3.471	3.347	124	Anzahl der Personen
70	71	70	64	67	63	77	77	73	Durchschnittsalter
<b>Versicherungsanstalt des österreichischen Bergbaues</b>									
231.152	114.468	244.688	174.373	86.992	188.498	114.468	114.468	56.907	25%
<b>293.129</b>	<b>161.724</b>	<b>299.824</b>	<b>235.814</b>	<b>114.468</b>	<b>243.059</b>	<b>127.702</b>	<b>127.702</b>	<b>130.745</b>	<b>50%</b>
351.952	256.651	356.886	293.586	157.687	297.771	162.102	162.095	357.530	75%
303.413	194.475	315.786	236.069	135.525	244.778	142.917	142.825	222.519	Arithmetisches Mittel
7.540	769	6.771	4.278	341	3.937	6.917	6.909	8	Anzahl der Personen
71	68	72	66	66	66	76	76	64	Durchschnittsalter
<b>Pensionsversicherung der Unselbständigen</b>									
122.370	101.240	200.445	114.468	80.780	135.639	109.585	109.297	203.980	25%
<b>199.783</b>	<b>138.368</b>	<b>261.801</b>	<b>154.764</b>	<b>114.468</b>	<b>184.246</b>	<b>114.468</b>	<b>114.468</b>	<b>331.877</b>	<b>50%</b>
289.880	213.951	341.135	218.771	134.819	242.374	162.177	156.036	428.423	75%
229.252	170.360	297.701	172.766	123.300	199.479	157.416	149.635	340.196	Arithmetisches Mittel
620.131	333.334	286.797	238.579	83.660	154.919	154.894	148.569	6.325	Anzahl der Personen
69	68	70	63	63	63	74	74	70	Durchschnittsalter
<b>Sozialversicherungsanstalt der gewerbliche Wirtschaft (GSVG, FSVG)</b>									
117.536	96.287	153.400	98.289	69.305	114.468	103.030	103.030	106.105	25%
<b>184.442</b>	<b>127.255</b>	<b>221.396</b>	<b>132.180</b>	<b>105.938</b>	<b>161.369</b>	<b>114.468</b>	<b>114.468</b>	<b>277.638</b>	<b>50%</b>
282.978	207.816	311.972	197.144	126.944	225.357	121.646	119.473	428.711	75%
212.920	165.045	241.502	155.529	115.187	176.700	135.534	130.237	308.718	Arithmetisches Mittel
69.331	25.918	43.413	16.036	5.519	10.517	18.398	17.852	546	Anzahl der Personen
71	70	72	66	66	66	77	77	71	Durchschnittsalter
<b>Sozialversicherungsanstalt der Bauern</b>									
74.442	49.624	109.345	61.204	33.831	102.347	80.392	80.392	52.314	25%
<b>112.852</b>	<b>74.859</b>	<b>133.348</b>	<b>102.844</b>	<b>61.914</b>	<b>125.996</b>	<b>90.486</b>	<b>90.367</b>	<b>248.019</b>	<b>50%</b>
154.519	104.010	188.522	138.115	96.036	163.717	104.374	103.744	321.267	75%
125.521	86.828	155.227	108.356	72.675	138.252	93.858	91.776	224.883	Arithmetisches Mittel
70.740	30.723	40.017	45.799	20.879	24.920	30.496	30.019	477	Anzahl der Personen
69	67	70	69	69	69	76	76	69	Durchschnittsalter
<b>Pensionsversicherung insgesamt</b>									
114.468	92.532	176.756	105.815	68.264	124.458	98.060	97.576	148.364	25%
<b>187.082</b>	<b>131.398</b>	<b>246.078</b>	<b>140.956</b>	<b>107.524</b>	<b>174.010</b>	<b>114.468</b>	<b>114.468</b>	<b>323.265</b>	<b>50%</b>
280.105	205.575	327.325	208.015	126.957	233.932	147.708	142.465	421.740	75%
218.110	163.426	275.711	162.026	113.289	190.205	145.930	139.030	330.372	Arithmetisches Mittel
760.202	389.975	370.227	300.414	110.058	190.356	203.788	196.440	7.348	Anzahl der Personen
69	68	70	64	64	64	75	75	70	Durchschnittsalter



## Nettojahreseinkommen der Pensionisten nach Pensionsversicherungsträgern (in Schilling)

1998

Quartile	Alterspensionisten			Invaliditäts- (Erwerbs- unfähigkeits-) pensionisten			Witwen-/Witwer- pensionisten		
	Zusammen	Frauen	Männer	Zusammen	Frauen	Männer	Zusammen	Frauen	Männer
<b>Pensionsversicherungsanstalt der Arbeiter</b>									
25%	103.109	75.709	154.285	102.354	67.226	113.582	91.802	91.062	194.031
50%	142.212	108.944	185.518	129.900	103.197	155.534	108.944	108.944	237.420
75%	191.806	135.784	218.281	172.320	108.944	186.252	113.492	111.560	279.463
Arithmetisches Mittel	145.896	110.079	184.402	134.925	96.185	153.512	107.290	103.970	221.682
Anzahl der Personen	307.829	159.481	148.348	172.756	56.012	116.744	99.940	97.122	2.818
Durchschnittsalter	69	69	69	63	64	62	74	74	72
<b>Pensionsversicherungsanstalt der Angestellten</b>									
25%	143.784	114.544	212.388	110.948	88.858	160.311	109.394	109.339	113.701
50%	208.694	162.698	263.202	169.792	119.544	209.418	148.938	147.610	283.215
75%	275.210	222.601	307.160	232.330	166.313	255.816	212.000	194.391	360.558
Arithmetisches Mittel	230.818	178.341	299.850	184.929	137.152	222.602	188.345	182.634	273.584
Anzahl der Personen	280.441	159.325	121.116	60.275	26.574	33.701	47.740	44.742	2.998
Durchschnittsalter	69	67	70	61	59	62	73	74	68
<b>Versicherungsanstalt der österreichischen Eisenbahnen</b>									
25%	118.020	105.610	169.179	108.944	84.174	130.804	52.363	51.851	219.958
50%	166.308	128.560	214.815	150.720	108.944	168.727	108.970	108.970	251.610
75%	227.689	162.468	253.836	206.620	148.133	226.238	141.271	138.812	278.124
Arithmetisches Mittel	173.243	136.207	210.142	157.068	116.748	176.114	111.154	106.021	245.258
Anzahl der Personen	4.855	2.423	2.432	2.263	726	1.537	2.794	2.691	103
Durchschnittsalter	70	71	70	64	67	63	77	77	74
<b>Versicherungsanstalt des österreichischen Bergbaues</b>									
25%	190.023	108.944	198.975	155.731	101.647	165.300	108.802	108.802	82.380
50%	233.227	145.418	238.173	199.359	119.185	203.269	117.807	117.828	107.004
75%	273.573	210.971	276.424	239.446	162.564	241.162	144.459	144.442	236.320
Arithmetisches Mittel	238.590	165.852	246.812	198.755	147.596	203.014	126.265	126.195	175.951
Anzahl der Personen	7.602	772	6.830	4.463	343	4.120	7.081	7.071	10
Durchschnittsalter	71	68	71	66	66	66	75	75	68
<b>Pensionsversicherung der Unselbständigen</b>									
25%	110.584	92.296	169.763	106.486	73.130	123.197	100.626	100.272	150.030
50%	169.706	127.485	212.590	140.663	108.944	163.029	108.944	108.944	252.099
75%	231.626	179.483	266.562	186.660	125.580	203.280	143.344	139.810	315.003
Arithmetisches Mittel	186.935	144.185	236.322	148.893	109.588	169.957	132.771	128.255	248.259
Anzahl der Personen	600.727	322.001	278.726	239.757	83.655	156.102	157.555	151.626	5.929
Durchschnittsalter	69	68	70	63	63	63	74	74	70
<b>Sozialversicherungsanstalt der gewerbliche Wirtschaft (GSVG, FSVG)</b>									
25%	108.944	85.504	133.127	86.292	61.804	107.082	90.794	90.774	91.322
50%	155.533	115.172	178.151	120.025	95.817	143.756	108.944	108.944	225.302
75%	221.960	173.645	240.987	167.319	117.022	186.607	112.111	110.427	308.453
Arithmetisches Mittel	170.954	137.779	190.753	132.880	101.350	149.646	116.105	113.093	227.609
Anzahl der Personen	68.459	25.587	42.872	16.215	5.629	10.586	19.085	18.583	502
Durchschnittsalter	71	71	72	66	66	66	76	76	71
<b>Sozialversicherungsanstalt der Bauern</b>									
25%	66.630	43.959	98.672	54.786	31.903	94.069	76.630	76.630	50.094
50%	103.554	69.551	123.206	95.599	57.929	118.138	83.812	83.799	196.033
75%	139.865	96.856	161.613	129.795	90.388	148.724	97.570	97.570	235.904
Arithmetisches Mittel	109.053	77.160	133.010	97.381	66.557	123.411	83.917	82.734	165.290
Anzahl der Personen	69.494	29.810	39.684	47.789	21.879	25.910	31.257	30.809	448
Durchschnittsalter	69	67	71	68	69	68	76	76	69
<b>Pensionsversicherung insgesamt</b>									
25%	108.944	84.024	153.475	94.668	61.248	112.743	86.270	85.908	118.966
50%	160.530	120.876	200.911	129.418	99.594	155.534	108.944	108.944	246.249
75%	224.432	173.599	256.241	178.447	117.702	196.660	133.903	129.687	310.929
Arithmetisches Mittel	178.127	138.456	219.566	139.934	100.701	162.579	123.896	119.877	241.348
Anzahl der Personen	738.680	377.398	361.282	303.761	111.163	192.598	207.897	201.018	6.879
Durchschnittsalter	69	68	70	64	64	63	75	75	70



1999

Alterspensionisten			Invaliditäts- (Erwerbs- unfähigkeits-) pensionisten			Witwen-/Witwer- pensionisten			Quartile
Zusammen	Frauen	Männer	Zusammen	Frauen	Männer	Zusammen	Frauen	Männer	
<b>Pensionsversicherungsanstalt der Arbeiter</b>									
104.491	76.257	157.115	104.700	68.851	116.142	94.455	93.818	186.699	25%
144.530	110.176	189.443	132.964	105.136	157.116	110.176	110.176	242.382	50%
196.155	137.793	222.932	175.164	110.176	189.191	116.883	114.403	289.550	75%
149.784	112.246	189.893	138.252	98.556	157.246	110.499	106.841	227.476	Arithmetisches Mittel
312.776	161.565	151.211	170.647	55.227	115.420	97.603	94.644	2.959	Anzahl der Personen
69	69	69	63	64	63	74	74	72	Durchschnittsalter
<b>Pensionsversicherungsanstalt der Angestellten</b>									
145.078	116.661	215.814	112.368	90.485	162.191	112.072	112.015	114.917	25%
211.776	165.796	268.033	171.093	122.168	212.177	152.086	150.290	284.931	50%
279.854	227.377	311.376	234.929	168.315	258.596	221.429	199.838	363.479	75%
240.420	184.038	316.420	190.943	141.286	231.076	194.796	188.673	277.232	Arithmetisches Mittel
292.852	168.124	124.728	61.219	27.363	33.856	46.923	43.679	3.244	Anzahl der Personen
68	67	70	61	59	62	73	74	68	Durchschnittsalter
<b>Versicherungsanstalt der österreichischen Eisenbahnen</b>									
135.837	110.176	192.172	110.176	84.104	136.285	63.473	59.400	227.251	25%
205.708	137.252	249.482	157.116	110.176	181.113	116.251	113.356	264.441	50%
283.888	191.160	326.276	224.998	152.274	242.381	166.676	160.679	300.941	75%
228.626	163.090	274.630	172.160	127.244	191.329	138.957	134.260	265.732	Arithmetisches Mittel
6.990	2.883	4.107	2.474	740	1.734	3.471	3.347	124	Anzahl der Personen
70	71	70	64	67	63	77	77	73	Durchschnittsalter
<b>Versicherungsanstalt des österreichischen Bergbaues</b>									
191.604	110.175	201.493	157.115	78.827	166.645	110.044	110.044	54.798	25%
237.293	146.874	241.913	200.902	110.175	206.410	120.461	120.465	95.345	50%
278.540	212.220	281.900	241.987	142.141	245.115	147.153	147.143	277.501	75%
240.570	165.829	249.058	197.416	118.243	204.274	128.893	128.846	169.811	Arithmetisches Mittel
7.540	769	6.771	4.278	341	3.937	6.917	6.909	8	Anzahl der Personen
71	68	72	66	66	66	76	76	64	Durchschnittsalter
<b>Pensionsversicherung der Unselbständigen</b>									
112.900	93.949	172.797	108.628	74.996	125.860	102.758	102.368	141.988	25%
173.194	131.218	217.308	142.808	110.176	165.493	110.176	110.176	257.909	50%
237.323	184.514	272.740	189.823	128.966	206.666	147.192	143.305	321.602	75%
194.577	149.018	247.526	153.182	112.864	174.954	137.491	132.539	253.631	Arithmetisches Mittel
620.158	333.341	286.817	238.618	83.671	154.947	154.914	148.579	6.335	Anzahl der Personen
69	68	70	63	63	63	74	74	70	Durchschnittsalter
<b>Sozialversicherungsanstalt der gewerbliche Wirtschaft (GSVG, FSVG)</b>									
110.176	87.532	136.407	89.793	64.188	110.029	92.850	92.733	100.989	25%
159.528	118.297	183.872	124.121	99.354	147.373	110.176	110.176	223.169	50%
228.109	177.440	247.825	172.394	121.367	191.667	114.941	113.422	317.471	75%
175.376	140.816	196.009	136.759	104.575	153.648	119.678	116.146	235.134	Arithmetisches Mittel
69.331	25.918	43.413	16.036	5.519	10.517	18.398	17.852	546	Anzahl der Personen
71	70	72	66	66	66	77	77	71	Durchschnittsalter
<b>Sozialversicherungsanstalt der Bauern</b>									
67.486	46.047	99.853	56.289	32.822	95.546	77.378	77.378	49.180	25%
104.781	71.100	125.431	97.414	59.396	119.642	85.274	85.156	200.461	50%
142.278	99.173	165.401	132.015	92.237	150.957	99.260	99.248	246.009	75%
111.168	79.563	135.433	99.368	68.536	125.201	85.818	84.477	170.172	Arithmetisches Mittel
70.742	30.724	40.018	45.799	20.879	24.920	30.497	30.020	477	Anzahl der Personen
69	67	70	69	69	69	76	76	69	Durchschnittsalter
<b>Pensionsversicherung insgesamt</b>									
110.176	85.545	156.846	97.128	63.169	115.203	88.819	88.247	116.100	25%
163.986	124.387	205.744	132.682	102.279	157.628	110.176	110.176	251.451	50%
230.019	178.306	262.570	181.874	121.443	200.394	137.652	134.265	317.379	75%
185.065	143.001	229.370	144.103	104.040	167.265	128.151	123.705	246.848	Arithmetisches Mittel
760.231	389.983	370.248	300.453	110.069	190.384	203.809	196.451	7.358	Anzahl der Personen
69	68	70	64	64	64	75	75	70	Durchschnittsalter





## **Synopse:**

# **Selbständig Erwerbstätige – Unselbständig Erwerbstätige – Pensionisten**



## Tabellenverzeichnis

zu

Kapitel 5.5 "Synopsis:  
Selbständig Erwerbstätige – Unselbständig Erwerbstätige – Pensionisten"

	<b>Seiten</b>
<b>Jahreseinkünfte</b> der ausschließlich <b>selbständig Erwerbstätigen</b> 1997	358
Adaptiertes <b>Bruttojahreseinkommen</b> der <b>unselbständig Erwerbstätigen</b> und <b>Pensionisten</b> 1997	359
Jahreseinkünfte der Mischfälle 1 – " <b>Schwerpunkte - Selbständige</b> " 1997	360
Jahreseinkünfte der Mischfälle 2 – " <b>Schwerpunkte - Unselbständige</b> " 1997	361
Jahreseinkünfte der Mischfälle 3 – " <b>Schwerpunkte - Pensionisten</b> " 1997	362

## Jahreseinkünfte der ausschließlich selbständig Erwerbstätigen

1997

ÖNACE Abschnitte	Anzahl der Personen	Ausschließlich selbständig Erwerbstätige			Arithme- tisches Mittel
		25%	50%	75%	
Frauen und Männer					
Frauen und Männer					
A Land- und Forstwirtschaft	11.292	26.480	69.323	136.284	115.671
B Fischerei und Fischzucht	58	33.245	103.713	174.025	149.329
C Bergbau und Gewinnung von Steinen und Erden	141	1.436	172.806	540.887	394.849
D Sachgütererzeugung	17.539	8.853	120.000	299.184	198.874
E Energie- und Wasserversorgung	82	6.820	149.874	440.225	820.540
F Bauwesen	9.776	50.142	184.543	424.695	309.427
G Handel; Instandhaltung und Reparaturen von Kfz und Gebrauchsgütern	43.282	8.601	106.931	286.773	206.704
H Beherbergungs- und Gaststättenwesen	26.743	-28.373	54.631	161.047	62.345
I Verkehr und Nachrichtenübermittlung	7.328	39.915	110.048	237.887	177.676
J Kredit- und Versicherungswesen	2.988	41.613	108.779	257.755	212.328
K Realitätenwesen, Unternehmensdienstleistungen	54.072	48.376	145.074	393.899	377.924
L Öffentliche Verwaltung, Landesverteidigung, Sozialversicherung	7	71.114	202.808	266.779	185.320
M Unterrichtswesen	2.919	43.628	104.664	230.531	203.235
N Gesundheits-, Veterinär- und Sozialwesen	11.707	169.963	647.923	1.576.151	1.118.713
O Erbringung von sonstigen öffentlichen und persönlichen Dienstleistungen	17.041	29.730	95.224	187.619	145.877
P Private Haushalte	9	93.811	120.000	127.325	87.828
Q Exterritoriale Organisationen und Körperschaften	1	339.293	339.293	339.293	339.293
Sonstige	33.071	15.728	90.374	244.800	276.527
<b>Insgesamt</b>	<b>238.056</b>	<b>24.565</b>	<b>110.334</b>	<b>294.606</b>	<b>278.336</b>
Frauen					
A Land- und Forstwirtschaft	3.152	29.861	68.446	121.113	104.220
B Fischerei und Fischzucht	9	-18.159	70.243	99.972	40.508
C Bergbau und Gewinnung von Steinen und Erden	25	19.716	89.373	190.254	47.395
D Sachgütererzeugung	2.351	1.290	65.343	157.944	97.185
E Energie- und Wasserversorgung	14	50.639	206.822	388.384	264.681
F Bauwesen	330	-7.061	111.845	278.171	222.030
G Handel; Instandhaltung und Reparaturen von Kfz und Gebrauchsgütern	14.545	1.089	75.344	206.398	152.996
H Beherbergungs- und Gaststättenwesen	12.698	-15.283	43.628	122.298	51.676
I Verkehr und Nachrichtenübermittlung	1.303	24.561	82.002	165.225	116.100
J Kredit- und Versicherungswesen	1.100	31.760	76.275	142.254	123.905
K Realitätenwesen, Unternehmensdienstleistungen	18.701	31.689	85.817	195.872	178.683
L Öffentliche Verwaltung, Landesverteidigung, Sozialversicherung	4	39.257	143.852	314.372	176.814
M Unterrichtswesen	1.430	34.660	84.890	160.676	129.428
N Gesundheits-, Veterinär- und Sozialwesen	4.628	85.230	277.784	803.890	622.565
O Erbringung von sonstigen öffentlichen und persönlichen Dienstleistungen	8.026	27.956	90.040	169.140	119.609
P Private Haushalte	7	100.000	125.028	155.320	125.571
Q Exterritoriale Organisationen und Körperschaften	1	339.293	339.293	339.293	339.293
Sonstige	14.889	14.235	70.289	175.577	216.619
<b>Zusammen</b>	<b>83.213</b>	<b>16.696</b>	<b>77.802</b>	<b>184.765</b>	<b>173.045</b>
Männer					
A Land- und Forstwirtschaft	8.140	25.396	69.828	144.567	120.105
B Fischerei und Fischzucht	49	39.339	111.228	187.018	169.317
C Bergbau und Gewinnung von Steinen und Erden	116	-2.085	191.692	575.252	469.731
D Sachgütererzeugung	15.188	11.287	132.448	321.973	214.615
E Energie- und Wasserversorgung	68	3.064	124.445	442.381	934.981
F Bauwesen	9.446	53.438	187.319	428.877	312.480
G Handel; Instandhaltung und Reparaturen von Kfz und Gebrauchsgütern	28.737	16.631	128.080	324.785	233.887
H Beherbergungs- und Gaststättenwesen	14.045	-50.317	70.873	200.000	71.991
I Verkehr und Nachrichtenübermittlung	6.025	45.122	116.979	254.587	190.993
J Kredit- und Versicherungswesen	1.888	50.085	149.904	343.241	263.846
K Realitätenwesen, Unternehmensdienstleistungen	35.371	69.291	201.166	530.288	483.265
L Öffentliche Verwaltung, Landesverteidigung, Sozialversicherung	3	71.114	252.090	266.779	196.661
M Unterrichtswesen	1.489	58.038	139.975	310.128	274.117
N Gesundheits-, Veterinär- und Sozialwesen	7.079	346.009	1.025.893	1.990.026	1.443.078
O Erbringung von sonstigen öffentlichen und persönlichen Dienstleistungen	9.015	31.692	100.000	209.085	169.264
P Private Haushalte	2	-182.360	-44.273	93.811	-44.274
Q Exterritoriale Organisationen und Körperschaften	0	0	0	0	0
Sonstige	18.182	17.812	111.712	315.749	325.585
<b>Zusammen</b>	<b>154.843</b>	<b>32.476</b>	<b>138.078</b>	<b>366.397</b>	<b>334.920</b>



### Adaptiertes Bruttojahreseinkommen der ausschließlich unselbständig Erwerbstätigen und Pensionisten 1997

Ausschließlich unselbständig Erwerbstätige und Pensionisten					ÖNACE Abschnitte
Anzahl der Personen	25%	50%	75%	Arithme- tisches Mittel	
	verdienen weniger als ... Schilling				
<b>Frauen und Männer</b>					
<b>3.233.337</b>	<b>125.097</b>	<b>259.673</b>	<b>377.584</b>	<b>286.205</b>	<b>Unselbständig Erwerbstätige</b>
2.789.389	126.559	250.296	362.166	279.272	Arbeiter und Angestellte zusammen
29.345	56.710	164.640	273.357	191.234	Land- und Forstwirtschaft A
91	120.448	203.589	273.540	201.117	Fischerei und Fischzucht B
14.768	291.672	395.580	538.801	450.195	Bergbau und Gewinnung von Steinen und Erden C
598.551	214.493	309.542	425.804	346.013	Sachgütererzeugung D
29.115	343.920	503.504	712.867	569.571	Energie- und Wasserversorgung E
263.787	198.808	280.000	355.405	292.186	Bauwesen F
461.419	147.175	242.018	349.463	280.588	Handel; Instandhaltung und Reparaturen von Kfz und Gebrauchsgütern G
171.735	65.548	140.431	205.321	149.026	Beherbergungs- und Gaststättenwesen H
141.384	150.880	263.591	347.200	279.204	Verkehr und Nachrichtenübermittlung I
105.051	271.799	408.170	598.513	474.271	Kredit- und Versicherungswesen J
195.961	117.424	225.483	354.492	273.684	Realitätenwesen, Unternehmensdienstleistungen K
252.753	195.161	275.742	352.638	284.730	Öffentliche Verwaltung, Landesverteidigung, Sozialversicherung L
36.119	115.436	244.392	353.383	253.678	Unterrichtswesen M
124.947	139.569	239.358	340.619	252.680	Gesundheits-, Veterinär- und Sozialwesen N
115.983	104.225	205.506	324.757	249.363	Erbringung von sonstigen öffentlichen und persönlichen Dienstleistungen O
3.517	63.460	130.736	206.333	146.117	Private Haushalte P
138	19.998	117.240	280.000	206.375	Exterritoriale Organisationen und Körperschaften Q
244.725	12.482	38.640	121.530	105.430	Sonstige
129.006	30.910	76.260	103.396	75.062	Lehrlinge
314.942	320.267	401.111	512.487	434.091	Beamte
<b>1.836.542</b>	<b>86.579</b>	<b>142.416</b>	<b>242.032</b>	<b>181.190</b>	<b>Pensionisten</b>
<b>5.069.879</b>	<b>104.525</b>	<b>211.207</b>	<b>334.878</b>	<b>248.164</b>	<b>Insgesamt</b>
<b>Frauen</b>					
<b>1.427.022</b>	<b>84.685</b>	<b>191.146</b>	<b>298.000</b>	<b>213.990</b>	<b>Unselbständig Erwerbstätige</b>
1.286.231	84.360	185.745	282.411	205.036	Arbeiter und Angestellte zusammen
9.592	42.929	118.810	190.581	133.969	Land- und Forstwirtschaft A
12	69.405	90.775	230.730	149.954	Fischerei und Fischzucht B
1.819	112.641	260.397	424.232	296.105	Bergbau und Gewinnung von Steinen und Erden C
180.477	141.285	221.200	297.201	236.861	Sachgütererzeugung D
4.838	183.532	329.068	497.808	373.315	Energie- und Wasserversorgung E
29.059	111.086	207.200	309.446	228.820	Bauwesen F
235.698	115.052	188.510	265.354	207.491	Handel; Instandhaltung und Reparaturen von Kfz und Gebrauchsgütern G
107.474	57.926	126.064	187.628	131.939	Beherbergungs- und Gaststättenwesen H
40.659	98.000	206.418	287.788	218.790	Verkehr und Nachrichtenübermittlung I
51.919	205.294	325.472	456.512	350.328	Kredit- und Versicherungswesen J
105.670	106.185	192.486	296.074	220.013	Realitätenwesen, Unternehmensdienstleistungen K
164.626	162.115	252.971	330.354	256.313	Öffentliche Verwaltung, Landesverteidigung, Sozialversicherung L
26.513	110.427	221.600	331.450	229.859	Unterrichtswesen M
101.711	132.429	223.090	321.025	234.841	Gesundheits-, Veterinär- und Sozialwesen N
72.660	97.897	177.805	263.506	200.075	Erbringung von sonstigen öffentlichen und persönlichen Dienstleistungen O
3.295	64.170	130.752	205.988	145.121	Private Haushalte P
75	19.404	93.334	252.000	163.932	Exterritoriale Organisationen und Körperschaften Q
150.134	11.059	30.983	64.106	67.089	Sonstige
43.258	26.729	67.170	88.810	61.872	Lehrlinge
97.533	294.810	389.243	495.716	399.545	Beamte
<b>1.048.235</b>	<b>73.459</b>	<b>112.418</b>	<b>181.599</b>	<b>145.224</b>	<b>Pensionisten</b>
<b>2.475.257</b>	<b>77.324</b>	<b>146.694</b>	<b>254.858</b>	<b>184.869</b>	<b>Zusammen</b>
<b>Männer</b>					
<b>1.806.315</b>	<b>194.138</b>	<b>309.773</b>	<b>429.494</b>	<b>343.256</b>	<b>Unselbständig Erwerbstätige</b>
1.503.158	199.157	303.850	420.048	342.796	Arbeiter und Angestellte zusammen
19.753	71.154	196.920	310.689	219.042	Land- und Forstwirtschaft A
79	140.922	210.987	273.540	208.889	Fischerei und Fischzucht B
12.949	311.240	408.241	554.426	471.840	Bergbau und Gewinnung von Steinen und Erden C
418.074	264.623	350.271	465.099	393.132	Sachgütererzeugung D
24.277	378.191	538.320	746.688	608.682	Energie- und Wasserversorgung E
234.728	212.031	285.788	358.826	300.031	Bauwesen F
225.721	224.014	306.469	425.658	356.916	Handel; Instandhaltung und Reparaturen von Kfz und Gebrauchsgütern G
64.261	82.254	167.102	239.180	177.602	Beherbergungs- und Gaststättenwesen H
100.725	188.086	282.192	364.000	303.591	Verkehr und Nachrichtenübermittlung I
53.132	354.181	519.904	731.795	595.384	Kredit- und Versicherungswesen J
90.291	140.362	276.038	435.655	336.496	Realitätenwesen, Unternehmensdienstleistungen K
88.127	256.357	315.440	391.348	337.815	Öffentliche Verwaltung, Landesverteidigung, Sozialversicherung L
9.606	186.084	319.740	423.771	319.420	Unterrichtswesen M
23.236	211.095	315.901	402.799	330.766	Gesundheits-, Veterinär- und Sozialwesen N
43.323	128.916	281.156	424.868	332.029	Erbringung von sonstigen öffentlichen und persönlichen Dienstleistungen O
222	54.022	128.425	224.000	160.889	Private Haushalte P
63	19.998	140.000	406.000	256.904	Exterritoriale Organisationen und Körperschaften Q
94.591	15.893	74.772	203.590	166.284	Sonstige
85.748	33.386	79.456	108.208	81.716	Lehrlinge
217.409	328.254	405.840	521.590	449.589	Beamte
<b>788.307</b>	<b>112.623</b>	<b>205.500</b>	<b>296.118</b>	<b>229.017</b>	<b>Pensionisten</b>
<b>2.594.622</b>	<b>153.293</b>	<b>277.118</b>	<b>390.150</b>	<b>308.547</b>	<b>Zusammen</b>



## Jahreseinkünfte der Mischfälle 1 - "Schwerpunkt - Selbständige"

1997

ÖNACE Abschnitte	Schwerpunkt - Selbständige				
	Anzahl der Personen	25%	50%	75%	Arithme- tisches Mittel
		verdienen weniger als ... Schilling			
<b>Frauen und Männer</b>					
A Land- und Forstwirtschaft	1.536	105.165	198.572	437.879	492.795
B Fischerei und Fischzucht	5	205.003	229.140	338.705	262.648
C Bergbau und Gewinnung von Steinen und Erden	17	584.737	1.417.923	1.904.675	1.659.263
D Sachgütererzeugung	1.310	194.148	385.891	779.335	1.110.888
E Energie- und Wasserversorgung	42	416.582	653.250	1.200.139	1.079.236
F Bauwesen	1.065	205.807	398.024	797.983	777.575
G Handel; Instandhaltung und Reparaturen von Kfz und Gebrauchsgütern	4.052	154.191	335.605	726.209	680.593
H Beherbergungs- und Gaststättenwesen	2.779	132.704	228.457	408.474	393.984
I Verkehr und Nachrichtenübermittlung	1.000	123.423	222.892	425.878	462.244
J Kredit- und Versicherungswesen	1.277	119.542	242.914	558.064	508.995
K Realitätenwesen, Unternehmensdienstleistungen	17.115	182.650	380.086	797.783	785.655
L Öffentliche Verwaltung, Landesverteidigung, Sozialversicherung	4	112.423	168.004	279.985	196.203
M Unterrichtswesen	1.132	98.705	172.910	393.687	447.610
N Gesundheits-, Veterinär- und Sozialwesen	4.649	580.661	1.371.879	2.251.777	1.693.786
O Erbringung von sonstigen öffentlichen und persönlichen Dienstleistungen	3.006	123.016	227.600	447.529	426.801
P Private Haushalte	2	353.973	809.447	1.264.919	809.446
Q Exterritoriale Organisationen und Körperschaften	0	0	0	0	0
Sonstige	8.865	166.063	357.148	798.762	813.483
<b>Insgesamt</b>	<b>47.856</b>	<b>165.210</b>	<b>357.214</b>	<b>831.659</b>	<b>802.502</b>
<b>Frauen</b>					
A Land- und Forstwirtschaft	565	119.370	212.884	392.365	436.010
B Fischerei und Fischzucht	1	205.003	205.003	205.003	205.003
C Bergbau und Gewinnung von Steinen und Erden	1	407.197	407.197	407.197	407.197
D Sachgütererzeugung	280	157.573	301.409	600.982	1.086.559
E Energie- und Wasserversorgung	9	308.759	466.046	942.265	707.691
F Bauwesen	79	208.522	363.163	738.702	639.030
G Handel; Instandhaltung und Reparaturen von Kfz und Gebrauchsgütern	1.574	145.323	296.705	604.022	517.423
H Beherbergungs- und Gaststättenwesen	1.548	123.354	212.993	349.332	328.464
I Verkehr und Nachrichtenübermittlung	237	134.601	245.872	473.773	431.374
J Kredit- und Versicherungswesen	393	91.230	162.813	350.481	326.632
K Realitätenwesen, Unternehmensdienstleistungen	8.186	155.095	295.996	555.009	513.124
L Öffentliche Verwaltung, Landesverteidigung, Sozialversicherung	3	65.744	176.905	383.063	208.571
M Unterrichtswesen	548	89.748	142.038	278.187	269.919
N Gesundheits-, Veterinär- und Sozialwesen	1.429	243.529	464.147	1.070.364	813.573
O Erbringung von sonstigen öffentlichen und persönlichen Dienstleistungen	1.178	117.942	201.952	360.297	314.196
P Private Haushalte	2	353.973	809.447	1.264.919	809.446
Q Exterritoriale Organisationen und Körperschaften	0	0	0	0	0
Sonstige	4.584	150.618	301.817	616.814	563.581
<b>Zusammen</b>	<b>20.617</b>	<b>143.205</b>	<b>279.688</b>	<b>549.108</b>	<b>515.512</b>
<b>Männer</b>					
A Land- und Forstwirtschaft	971	98.654	191.741	486.886	525.837
B Fischerei und Fischzucht	4	207.112	283.923	347.009	277.060
C Bergbau und Gewinnung von Steinen und Erden	16	618.664	1.534.325	1.940.445	1.737.517
D Sachgütererzeugung	1.030	210.574	424.477	800.481	1.117.501
E Energie- und Wasserversorgung	33	428.534	664.550	1.200.139	1.180.567
F Bauwesen	986	205.650	398.281	808.716	788.676
G Handel; Instandhaltung und Reparaturen von Kfz und Gebrauchsgütern	2.478	161.604	367.668	812.745	784.237
H Beherbergungs- und Gaststättenwesen	1.231	146.038	256.438	496.417	476.377
I Verkehr und Nachrichtenübermittlung	763	121.402	218.653	409.781	471.833
J Kredit- und Versicherungswesen	884	130.509	276.898	653.479	590.067
K Realitätenwesen, Unternehmensdienstleistungen	8.929	227.286	515.184	1.079.911	1.035.507
L Öffentliche Verwaltung, Landesverteidigung, Sozialversicherung	1	159.101	159.101	159.101	159.101
M Unterrichtswesen	584	112.924	219.061	601.247	614.348
N Gesundheits-, Veterinär- und Sozialwesen	3.220	1.083.226	1.707.434	2.579.503	2.084.415
O Erbringung von sonstigen öffentlichen und persönlichen Dienstleistungen	1.828	128.619	253.000	515.972	499.367
P Private Haushalte	0	0	0	0	0
Q Exterritoriale Organisationen und Körperschaften	0	0	0	0	0
Sonstige	4.281	191.180	456.915	1.065.469	1.081.071
<b>Zusammen</b>	<b>27.239</b>	<b>191.741</b>	<b>462.662</b>	<b>1.139.168</b>	<b>1.019.722</b>



## Jahreseinkünfte der Mischfälle 2 - "Schwerpunkt - Unselbständige"

1997					ÖNACE Abschnitte
Schwerpunkt - Unselbständige					
Anzahl der Personen	25%	50%	75%	Arithme- tisches Mittel	
Frauen und Männer					
5.278	208.816	296.191	426.999	353.262	Land- und Forstwirtschaft A
29	216.300	308.347	438.612	354.527	Fischerei und Fischzucht B
31	120.526	305.034	444.450	275.262	Bergbau und Gewinnung von Steinen und Erden C
3.165	124.793	269.033	441.793	308.617	Sachgütererzeugung D
62	253.701	396.805	682.515	470.425	Energie- und Wasserversorgung E
2.285	147.989	299.178	491.246	322.022	Bauwesen F
14.283	112.066	246.888	404.664	286.887	Handel; Instandhaltung und Reparaturen von Kfz und Gebrauchsgütern G
7.595	83.013	215.647	350.965	232.091	Beherbergungs- und Gaststättenwesen H
2.390	114.763	232.126	353.558	262.765	Verkehr und Nachrichtenübermittlung I
10.177	285.337	415.260	606.381	507.107	Kredit- und Versicherungswesen J
57.600	236.235	382.389	615.879	518.398	Realitätenwesen, Unternehmensdienstleistungen K
57	271.380	538.326	893.387	888.923	Öffentliche Verwaltung, Landesverteidigung, Sozialversicherung L
15.046	344.515	495.578	689.573	559.917	Unterrichtswesen M
14.337	350.833	604.953	898.552	692.185	Gesundheits-, Veterinär- und Sozialwesen N
12.957	193.952	364.729	613.200	473.359	Erbringung von sonstigen öffentlichen und persönlichen Dienstleistungen O
2	147.900	191.326	234.752	191.326	Private Haushalte P
3	232.166	482.098	556.437	423.567	Exterritoriale Organisationen und Körperschaften Q
50.033	221.767	346.657	558.827	471.582	Sonstige
<b>195.330</b>	<b>220.216</b>	<b>366.268</b>	<b>598.184</b>	<b>477.462</b>	<b>Insgesamt</b>
Frauen					
1.020	150.012	230.366	346.420	246.623	Land- und Forstwirtschaft A
4	124.700	167.220	529.770	327.234	Fischerei und Fischzucht B
3	-185.115	94.337	120.526	9.916	Bergbau und Gewinnung von Steinen und Erden C
524	77.762	172.752	318.041	212.283	Sachgütererzeugung D
7	-43.000	209.273	466.246	113.906	Energie- und Wasserversorgung E
126	92.428	176.522	303.140	191.170	Bauwesen F
4.549	68.521	160.561	270.331	168.574	Handel; Instandhaltung und Reparaturen von Kfz und Gebrauchsgütern G
2.254	46.866	135.930	249.852	148.512	Beherbergungs- und Gaststättenwesen H
567	110.799	198.292	299.822	217.728	Verkehr und Nachrichtenübermittlung I
2.241	182.947	277.844	413.029	332.107	Kredit- und Versicherungswesen J
20.639	174.237	284.310	430.966	334.128	Realitätenwesen, Unternehmensdienstleistungen K
15	143.752	268.361	603.614	366.581	Öffentliche Verwaltung, Landesverteidigung, Sozialversicherung L
4.245	226.142	346.574	482.253	370.715	Unterrichtswesen M
6.324	245.063	404.311	635.289	470.282	Gesundheits-, Veterinär- und Sozialwesen N
3.586	118.592	256.162	443.212	312.858	Erbringung von sonstigen öffentlichen und persönlichen Dienstleistungen O
1	147.900	147.900	147.900	147.900	Private Haushalte P
1	556.437	556.437	556.437	556.437	Exterritoriale Organisationen und Körperschaften Q
16.456	155.214	260.542	404.786	304.767	Sonstige
<b>62.562</b>	<b>155.275</b>	<b>271.519</b>	<b>427.705</b>	<b>318.812</b>	<b>Zusammen</b>
Männer					
4.258	229.754	309.300	445.472	378.807	Land- und Forstwirtschaft A
25	241.780	335.512	438.612	358.894	Fischerei und Fischzucht B
28	180.359	306.700	548.750	303.692	Bergbau und Gewinnung von Steinen und Erden C
2.641	142.052	288.043	465.803	327.731	Sachgütererzeugung D
55	274.493	425.193	704.658	515.801	Energie- und Wasserversorgung E
2.159	155.739	308.065	506.800	329.658	Bauwesen F
9.734	154.919	293.912	469.262	342.179	Handel; Instandhaltung und Reparaturen von Kfz und Gebrauchsgütern G
5.341	119.330	256.059	387.436	267.362	Beherbergungs- und Gaststättenwesen H
1.823	115.828	244.762	370.765	276.772	Verkehr und Nachrichtenübermittlung I
7.936	322.215	455.586	658.534	556.525	Kredit- und Versicherungswesen J
36.961	288.909	456.697	739.092	621.294	Realitätenwesen, Unternehmensdienstleistungen K
42	327.826	753.102	1.209.317	1.075.474	Öffentliche Verwaltung, Landesverteidigung, Sozialversicherung L
10.801	410.063	561.949	757.429	634.276	Unterrichtswesen M
8.013	532.772	757.112	1.087.808	867.316	Gesundheits-, Veterinär- und Sozialwesen N
9.371	235.875	414.766	687.855	534.778	Erbringung von sonstigen öffentlichen und persönlichen Dienstleistungen O
1	234.752	234.752	234.752	234.752	Private Haushalte P
2	232.166	357.132	482.098	357.132	Exterritoriale Organisationen und Körperschaften Q
33.577	263.090	396.467	658.559	553.337	Sonstige
<b>132.768</b>	<b>263.725</b>	<b>422.246</b>	<b>688.570</b>	<b>552.220</b>	<b>Zusammen</b>



## Jahreseinkünfte der Mischfälle 3 - "Schwerpunkt - Pensionisten"

1997

ÖNACE Abschnitte	Anzahl der Personen	Schwerpunkt - Pensionisten			Arithme- tisches Mittel
		25%	50%	75%	
Frauen und Männer					
Frauen und Männer					
A Land- und Forstwirtschaft	5.775	148.966	212.876	287.625	227.248
B Fischerei und Fischzucht	21	115.738	212.452	296.813	254.253
C Bergbau und Gewinnung von Steinen und Erden	20	87.079	217.025	343.299	207.845
D Sachgütererzeugung	1.503	93.310	187.710	304.322	141.354
E Energie- und Wasserversorgung	40	147.171	193.337	385.754	-192.256
F Bauwesen	647	111.602	250.119	382.795	183.786
G Handel; Instandhaltung und Reparaturen von Kfz und Gebrauchsgütern	3.815	93.335	186.044	307.318	179.175
H Beherbergungs- und Gaststättenwesen	5.767	81.796	150.132	244.101	148.728
I Verkehr und Nachrichtenübermittlung	726	112.744	189.084	310.195	184.861
J Kredit- und Versicherungswesen	2.949	219.388	328.347	433.122	361.119
K Realitätenwesen, Unternehmensdienstleistungen	31.182	179.721	281.440	418.553	347.589
L Öffentliche Verwaltung, Landesverteidigung, Sozialversicherung	6	203.566	424.411	815.400	631.378
M Unterrichtswesen	892	283.964	487.200	801.754	584.698
N Gesundheits-, Veterinär- und Sozialwesen	1.524	446.515	707.436	995.204	752.432
O Erbringung von sonstigen öffentlichen und persönlichen Dienstleistungen	2.574	182.436	347.009	657.638	469.708
P Private Haushalte	5	174.960	400.911	585.172	423.597
Q Exterritoriale Organisationen und Körperschaften	1	316.824	316.824	316.824	316.824
Sonstige	28.020	154.019	247.467	366.672	289.210
<b>Insgesamt</b>	<b>85.467</b>	<b>155.272</b>	<b>253.314</b>	<b>386.977</b>	<b>306.687</b>
Frauen					
A Land- und Forstwirtschaft	1.953	122.429	166.834	245.346	195.330
B Fischerei und Fischzucht	10	113.443	182.762	296.813	231.999
C Bergbau und Gewinnung von Steinen und Erden	5	162.756	169.449	313.369	226.300
D Sachgütererzeugung	396	75.003	142.211	245.962	109.531
E Energie- und Wasserversorgung	5	64.909	148.455	154.051	115.843
F Bauwesen	63	-1.362	137.279	290.797	18.500
G Handel; Instandhaltung und Reparaturen von Kfz und Gebrauchsgütern	1.811	80.196	151.606	251.717	165.030
H Beherbergungs- und Gaststättenwesen	3.545	70.821	124.564	198.008	125.436
I Verkehr und Nachrichtenübermittlung	238	84.009	140.216	258.650	133.176
J Kredit- und Versicherungswesen	829	145.935	218.824	315.212	247.490
K Realitätenwesen, Unternehmensdienstleistungen	16.351	153.165	233.812	363.609	279.673
L Öffentliche Verwaltung, Landesverteidigung, Sozialversicherung	1	360.824	360.824	360.824	360.824
M Unterrichtswesen	289	173.274	284.095	454.211	342.375
N Gesundheits-, Veterinär- und Sozialwesen	425	265.741	459.131	717.433	522.640
O Erbringung von sonstigen öffentlichen und persönlichen Dienstleistungen	910	130.219	229.945	407.010	305.683
P Private Haushalte	3	160.473	174.960	400.911	245.448
Q Exterritoriale Organisationen und Körperschaften	1	316.824	316.824	316.824	316.824
Sonstige	13.219	127.635	201.030	320.589	235.676
<b>Zusammen</b>	<b>40.054</b>	<b>128.178</b>	<b>203.481</b>	<b>326.109</b>	<b>242.159</b>
Männer					
A Land- und Forstwirtschaft	3.822	171.665	232.219	303.759	243.557
B Fischerei und Fischzucht	11	168.934	263.753	325.953	274.484
C Bergbau und Gewinnung von Steinen und Erden	15	57.295	264.600	358.942	201.693
D Sachgütererzeugung	1.107	101.788	203.683	318.575	152.737
E Energie- und Wasserversorgung	35	148.783	250.138	399.610	-236.270
F Bauwesen	584	124.606	258.299	387.788	201.616
G Handel; Instandhaltung und Reparaturen von Kfz und Gebrauchsgütern	2.004	118.393	230.468	343.321	191.957
H Beherbergungs- und Gaststättenwesen	2.222	122.469	203.372	304.351	185.888
I Verkehr und Nachrichtenübermittlung	488	129.816	211.111	329.909	210.068
J Kredit- und Versicherungswesen	2.120	267.774	363.157	464.507	405.553
K Realitätenwesen, Unternehmensdienstleistungen	14.831	226.521	331.973	486.663	422.465
L Öffentliche Verwaltung, Landesverteidigung, Sozialversicherung	5	203.566	487.998	815.400	685.489
M Unterrichtswesen	603	370.547	615.437	909.318	700.836
N Gesundheits-, Veterinär- und Sozialwesen	1.099	560.645	795.691	1.077.669	841.296
O Erbringung von sonstigen öffentlichen und persönlichen Dienstleistungen	1.664	238.905	443.077	776.225	559.410
P Private Haushalte	2	585.172	690.821	796.470	690.821
Q Exterritoriale Organisationen und Körperschaften	0	0	0	0	0
Sonstige	14.801	192.687	285.384	400.459	337.021
<b>Zusammen</b>	<b>45.413</b>	<b>195.358</b>	<b>297.719</b>	<b>439.384</b>	<b>363.600</b>



# Technischer Annex

## **6. TECHNISCHER ANNEX**

In diesem Kapitel werden fachstatistische und technische Aspekte besprochen. Hinsichtlich der allgemeinen methodischen Grundlagen wird auf das Kapitel 2 "Methoden" verwiesen. Die Gliederung erfolgt analog zum Kapitel 5 "Statistischer Annex":

- Unselbständig Erwerbstätige (6.1)
- Selbständig Erwerbstätige (6.2)
- Land- und Forstwirtschaft (6.3)
- Pensionisten (6.4)
- Synopse: Selbständig Erwerbstätige – Unselbständig Erwerbstätige – Pensionisten (6.5)

### **6.1 Unselbständig Erwerbstätige**

#### **6.1.1 Datenquellen - Überblick**

Hinsichtlich der Einkommen der unselbständig Erwerbstätigen werden die Lohnsteuerstatistik (LStSt), Daten des Hauptverbandes der österreichischen Sozialversicherungsträger (HV) und der Mikrozensus (MZ) herangezogen. Auf diese Quellen wird nachfolgend näher eingegangen; Grafik T1 gibt dazu einen visuellen Überblick.

#### **6.1.2 Lohnsteuerstatistik (LStSt)**

Die Lohnsteuerstatistik beruht auf den "Lohnzetteln" aller unselbständig Erwerbstätigen und Pensionisten (1998: ca. 6,76 Millionen, 1999: ca. 6,86 Millionen). Ein "Lohnzettel" ist ein steuerrechtlicher Beleg über die im ganzen Jahr bezogenen Verdienste oder Pensionen pro Beschäftigungs- bzw. Pensionsverhältnis, dessen Informationsgehalt sekundärstatistisch in sehr effektiver Weise ausgewertet werden kann. Die Finanzverwaltung speichert für Zwecke der Veranlagung alle "Lohnzettel" automationsunterstützt. Dieser Datenbestand wird der Bundesanstalt Statistik Österreich zur Verfügung gestellt.

Die Aufgliederung der LStSt nach sozialen Kriterien ist allerdings auf Alter, Geschlecht und Soziale Stellung (Lehrling, Arbeiter, Angestellter, Beamter, Pensionist) beschränkt.



### 6.1.3 Hauptverband der österreichischen Sozialversicherungsträger (HV)

Es wird die sogenannte 'Einkommensstatistik'<sup>1</sup> des Hauptverbandes der österreichischen Sozialversicherungsträger (HV) herangezogen. Dort werden laufend die beitragspflichtigen Arbeitseinkommen (Verdienste) aller versicherten Arbeiter, Angestellten und pragmatisierten Beamten von Bahn und Post sowie rund 80% der pragmatisierten Beamten der Gebietskörperschaften erfasst<sup>2</sup>. Geringfügig Beschäftigte (monatliche Verdienstgrenze: 3.830 S (1998) bzw. 3.899 S (1999)) und Lehrlinge sind in dieser Statistik nicht enthalten. Die HV-'Einkommensstatistik' enthält eine Reihe von Gliederungskriterien, wie Geschlecht, Soziale Stellung, Alter, Staatsbürgerschaft<sup>3</sup>, und – in Zusammenhang mit dem Allgemeinen Einkommensbericht am wichtigsten - Branchen (ÖNACE-Abteilungen).

### 6.1.4 Mikrozensus (MZ)

Der Mikrozensus ist eine vierteljährlich durchgeführte Stichprobenerhebung. Die Stichprobe umfasst ca. 32.000 Wohnungen (Auswahlsatz: 0,8%); vierteljährlich wird ein Achtel der Adressen ausgetauscht (partielle Rotation). Es werden alle Personen befragt, die in den ausgewählten Wohnungen leben. 1998 wurden insgesamt 91.600 Personen mindestens einmal befragt.

Das Fragenprogramm besteht jeweils aus einem gleichbleibenden Grundprogramm mit den wesentlichen Fragen zur Bevölkerungs-, Haushalts- und Wohnungsstruktur sowie zu Erwerbstätigkeit und Arbeitslosigkeit, weiters variablen Sonderprogrammen aus dem Bereich der gesamten Sozialstatistik.

In Zusammenhang mit dem Allgemeinen Einkommensbericht ist von größter Bedeutung, dass eine Gliederungsmöglichkeit aller Erwerbstätigen nach Berufsgruppen (ISCO–88(COM)) und Funktionen (Stellung im Beruf) besteht; weiters enthält der Mikrozensus Angaben zur wöchentlichen Arbeitszeit.

---

<sup>1</sup> Wird (zumeist) als 'Einkommensstatistik' bezeichnet, obwohl es sich um eine ausschließliche Verdienststatistik handelt (streng genommen ist es eine Beitragsgrundlagen-Statistik).

<sup>2</sup> Es fehlen die bei Krankenfürsorgeanstalten Versicherten, das sind v.a. die Beamten der Gemeinde Wien und der Stadt Graz sowie die oberösterreichischen und Tiroler Landeslehrer.

<sup>3</sup> Unvollständige Bereinigung von eingebürgerten Personen.

Grafik T1

**Lohnsteuerstatistik 1998**

<b>3.379.600</b> Unselbständig Erwerbstätige (ohne Lehrlinge)	<b>1.954.200</b> Pensionisten	<b>130.900</b> Lehrlinge
---	----------------------------------	-----------------------------

**HV 1998**

<b>HV-'Einkommensstatistik'</b> <b>3.194.000</b> Unselbständig Erwerbstätige (ohne Lehrlinge)
--

<b>HV-Pensionsdaten (personenbezogen)</b> <b>1.763.800</b> Pensionisten
---

**Mikrozensus 1998**  
(91.600 Personen)

<b>31.400</b> Unselb. Erwerbs- tätige (ohne Lehrlinge)	<b>5.500</b> Selbst. Erw.	<b>19.600</b> Pensionisten	<b>33.600</b> Sonstige Personen*	<b>1.500</b> Lehrlinge
---	------------------------------	-------------------------------	--	---------------------------

\* das sind Vorschulkinder, Schüler, Studenten, „Ausschließlich Haushaltsführende“ und Arbeitslose.



### 6.1.5 Kombinierte Datenkörper

In Zusammenhang mit dem Allgemeinen Einkommensbericht ist es aufgrund der gesetzlich vorgegebenen Gliederungskriterien notwendig, die Datenkörper miteinander zu verknüpfen. Es ist sogar eine Mehrfachverknüpfung erforderlich: Das Gliederungskriterium Branche kann durch eine Verknüpfung der Hauptquelle LStSt mit den HV-'Einkommensstatistik' erschlossen werden. Hinsichtlich der Gliederungskriterien Berufsgruppen und Funktionen ist die Einbeziehung des Mikrozensus notwendig.

Hier soll zunächst auf die Verknüpfung von LStSt und HV eingegangen werden: Dabei handelt es sich um die Verknüpfung von zwei umfassenden administrativen Quellen mit dem eindeutigen *link* Sozialversicherungsnummer. Selbstverständlich wird die personenbezogene Sozialversicherungsnummer nur für die Verknüpfung herangezogen, die Auswertungen sind allesamt vollständig anonymisiert.

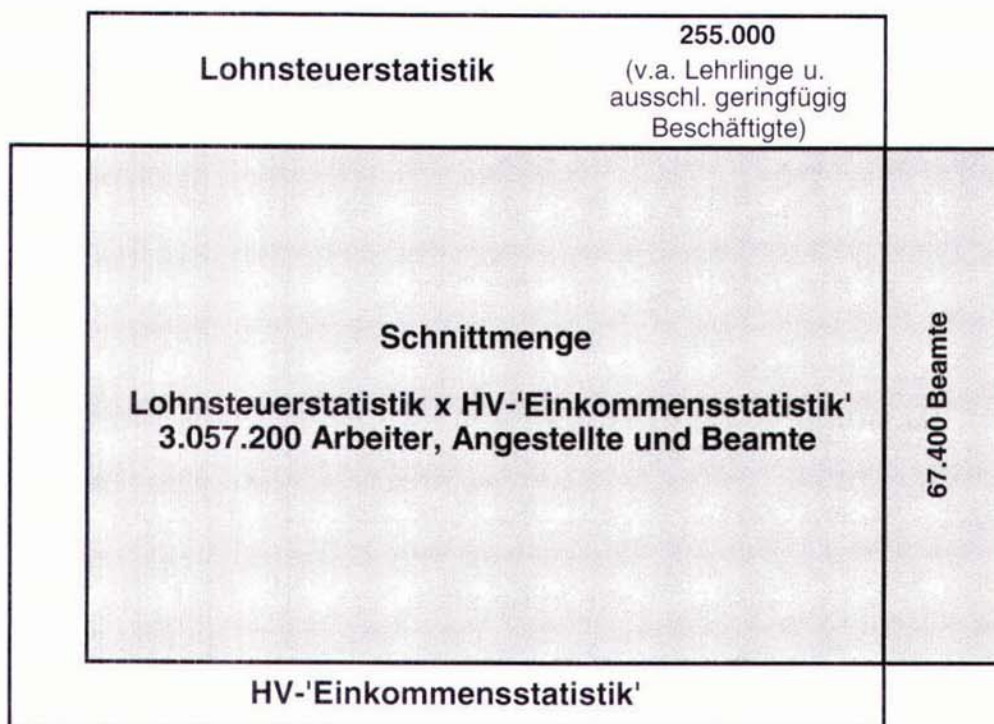
Es ist zu beachten, dass der Verknüpfungsprozess dazu führt, dass einzelne Informationen verloren gehen. Einerseits inhaltlich: Da etwa in der HV-'Einkommensstatistik' keine geringfügig Beschäftigten und Lehrlinge enthalten sind, kommen diese auch in der verknüpften Datenmenge *LStSt x HV* nicht mehr vor. Andererseits technisch: Die Verknüpfung LStSt mit HV erfolgt mithilfe der Sozialversicherungsnummer (SV-Nr.). In der Lohnsteuerstatistik gibt es eine Reihe von Personen, deren SV-Nr. nicht vollständig vorhanden ist (Lohnsteuerstatistik 1998: bei ca. 66.000 unselbständig Erwerbstätigen bzw. Pensionisten). Diese können daher im HV keinesfalls gefunden werden.

#### **Der Datenkörper LStSt x HV; modifiziert**

Die Schnittmenge LStSt und HV besteht aus allen unselbständig Erwerbstätigen, die in mindestens einem Monat über der Geringfügigkeitsgrenze verdient haben und nicht bei einer Krankenfürsorgeanstalt versichert sind. Da es nicht wünschenswert ist, die letztere relativ große Gruppe von Beamten (rund 70.000) auszuschließen, wird folgendermaßen vorgegangen: Der Gruppe der Arbeiter und Angestellten, die sowohl in LStSt und HV vorkommen, werden alle Beamten aus der LStSt hinzugefügt. Damit sind im Datenkörper *LStSt x HV; modifiziert* Arbeiter und Angestellten enthalten, die in mindestens einem Monat über der Geringfügigkeitsgrenze verdient haben, sowie alle Beamten.

Grafik T2 bietet eine Visualisierung.

Grafik T2  
**Unselbständig Erwerbstätige 1998**  
**Lohnsteuerstatistik x HV-'Einkommensstatistik'**



Die Gliederung nach Branchen erfolgt nach der ÖNACE. Die Branchenzuordnung ist insgesamt gut, allerdings gibt es im öffentlichen Bereich einige Probleme: Die HV-Daten differenzieren nicht ausreichend trennscharf zwischen den ÖNACE-Abschnitten "L" - "Öffentliche Verwaltung, Landesverteidigung und Sozialversicherung", "M" "Unterrichtswesen" und N "Gesundheits-, Veterinär und Sozialwesen". Weiters sind vom HV keine (Branchen-)Informationen über die bei den Krankenfürsorgeanstalten versicherten Beamten verfügbar sind. Hinsichtlich der Arbeiter und Angestellten ist zu beachten, dass aufgrund dieser speziellen Situation bei der Interpretation der Ergebnisse der Abschnitte "L" - "N" eine gewisse Vorsicht geboten ist. Hinsichtlich der Beamten ist eine spezielle Vorgangsweise notwendig: Es sind neben allen Beamten laut Lohnsteuerstatistik nur die Beamten des ÖNACE-Abschnittes "I" - "Verkehr und Nachrichtenübermittlung" getrennt ausgewiesen.

#### **Der Datenkörper LStSt x MZ**

Auf Basis der Verknüpfung von LStSt und HV können Auswertungen nach Branchen durchgeführt werden, für die Gliederungskriterien Berufsgruppen und Funktionen ist die Einbeziehung des Mikrozensus (MZ) notwendig.



Im Jahr 1998 wurden im Mikrozensus 91.600 Personen befragt darunter ca. 31.000 unselbständig Erwerbstätige (vgl. 6.1.4 und Grafik T1). Der Verknüpfungsprozess ist deutlich schwieriger, weil hier – im Unterschied zu HV und LStSt – kein eindeutiges *link* vorhanden ist. Die Verknüpfung erfolgt mittels *individual matching*: Auf Grundlage von Name, Geschlecht, Geburtsmonat/-jahr und Adresse<sup>4</sup> werden alle Personen ermittelt, die sowohl im MZ als auch in der LStSt vorkommen.

Die Schnittmenge LStSt x MZ besteht aus allen unselbständig Erwerbstätigen (ohne Lehrlinge) laut Lohnsteuerstatistik, die im Bezugsjahr in mindestens einem Quartal im Mikrozensus befragt und im Verknüpfungsvorgang gefunden wurden (vgl. Grafik T 3).

Grafik T3  
**Unselbständig Erwerbstätige (ohne Lehrlinge) 1998**  
**Lohnsteuerstatistik x Mikrozensus**



Aus der Verknüpfung von Lohnsteuerstatistik und Mikrozensus standen 1998 Angaben von 22.200 unselbständig Erwerbstätigen (ohne Lehrlinge) zur Verfügung. Diese Gruppe wird nach Berufsgruppen (ISCO–88(COM)) und Funktionen (Stellung im Beruf) ausgewertet. Die Ergebnisse werden auf die Gesamtanzahl der unselbständig Erwerbstätigen hochgerechnet.

Eine Gesamtverknüpfung wurde auch für das Jahr 1997 vorgenommen. Im "Statistischen Annex" finden sich hinsichtlich der Auswertungen nach Berufsgruppen und Funktionen auch die Veränderungsdaten 1997-1998.

Hingegen musste für das Jahr 1999 eine Fortschreibung vorgenommen werden, weil aufgrund des großen Aufwandes für die Verknüpfung von LStSt und MZ die Ergebnisse für

<sup>4</sup> Hier ist es hinsichtlich des Datenschutzes wichtig zu betonen, dass für die Verknüpfung ein eigener MZ-Datensatz geschaffen wurde, der nur die persönlichen Daten (Name, Geschlecht, Geburtsmonat/-jahr und Adresse) enthält, ohne mit den sonstigen über die Person vorhandenen Informationen verknüpft zu sein. Nach dem Auffinden der Personen wird der Personenbezug gelöscht, und alle Auswertungen erfolgen vollständig anonymisiert.

1999 nicht bis zur Berichtsvorlage zur Verfügung standen. Die Fortschreibung wurde auf Basis der Lohnsteuerstatistik durchgeführt.

### 6.1.6 Verknüpfungseinheit Person

Aufgrund der Einbeziehung aller drei Quellen war es notwendig, als Verknüpfungseinheit die unselbständig erwerbstätige Person heranzuziehen. Dies ist hinsichtlich der Nettoeinkommen durchaus positiv, weil die Nettoeinkommen primär für den Empfänger (Arbeitnehmer) interessant sind, und es für diesen primär darauf ankommt, wie viel er "auf die Hand bekommt" (vgl. 6.1.7).

Beim Verdienstvergleich nach Branchen, Berufsgruppen und Funktionen tritt ein gewisser *statistischer "Verschmutzungseffekt"* auf: Es werden nämlich alle Einkommen (Verdienste, Pensionen)<sup>5</sup> einer Person der Branche/Berufsgruppe/Funktion zugeordnet, in der diese Person primär beschäftigt ist. Der Effekt kann allerdings als gering veranschlagt werden, da es nicht sehr viele Mehrfachbeschäftigungen gibt, und die Zuordnung als unselbständig Erwerbstätiger voraussetzt, dass das Einkommen primär aus unselbständiger Erwerbstätigkeit und nicht aus Pension(en) stammt.

### 6.1.7 Einkommensbegriffe

In der Gesetzesbestimmung findet sich der Ausdruck durchschnittliche Einkommen einschließlich der Sozial- und Sachleistungen. Für die unselbständig Erwerbstätigen wird dieser im Einklang mit der Festlegung auf die Lohnsteuerstatistik im Sinn dieser operationalisiert.

Ausgangspunkt sind in der Lohnsteuerstatistik stets die Einkünfte aus nichtselbständiger Arbeit gemäß §25 Einkommensteuergesetz (EStG). Diese finden sich als 'Bruttobezüge gemäß §25' unter der Kennziffer 210 auf dem Lohnzettel und umfassen im wesentlichen Verdienste (Löhne, Gehälter, andere Aktivbezüge) und Pensionen.

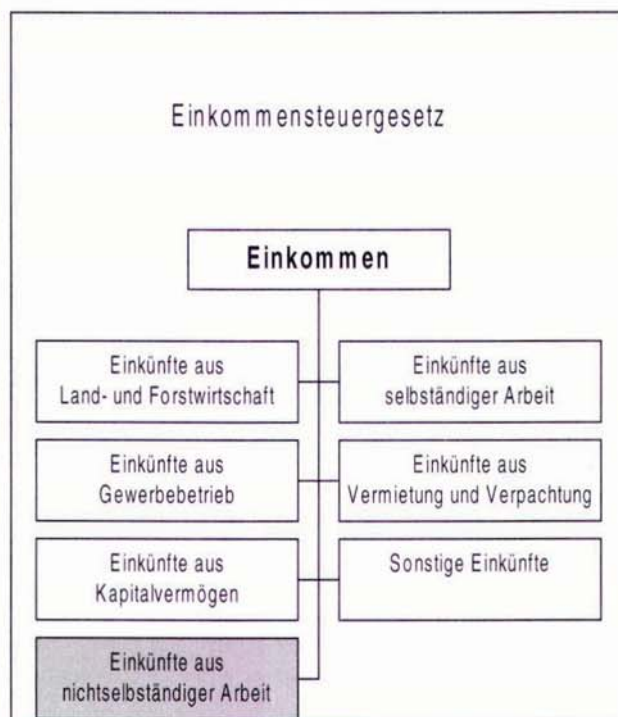
Steuerrechtlich stellen diese Einkünfte aus nichtselbständiger Arbeit eine der sieben "Einkunftsarten" dar (vgl. §2 EStG). Einkommen im Sinn des EStG ist die Summe der Einkünfte aller Einkunftsarten (vgl. *Übersicht T 1*), abzüglich der Sonderausgaben und abzüglich etwaiger außergewöhnlicher Belastungen.

---

<sup>5</sup> Vgl. nachfolgend 6.1.7 – "Einkommensbegriffe".



## Übersicht T1



Die Auswertungen auf Basis der Lohnsteuerstatistik beziehen sich ausschließlich auf die Einkünfte aus nichtselbständiger Arbeit. Diese werden im folgenden in Anlehnung an die sozialstatistische Praxis als 'Einkommen' bezeichnet. Demgegenüber umfasst der Begriff 'Verdienste' als Überbegriff alle Erwerbseinkommen der unselbständig Erwerbstätigen. Hier wird der Begriff 'Einkommen' nicht zuletzt deshalb gewählt, weil die Lohnsteuerstatistik auch Pensionen erfasst, und weil auch bei den unselbständig Erwerbstätigen allfällige Pensionszahlungen enthalten sind, wenn die Erwerbseinkommen die Pensionseinkommen übersteigen (Schwerpunkt-Konzept).<sup>6</sup> Die (EDV-technische) Zusammenführung der stets möglichen mehreren Beschäftigungs- und Pensionsverhältnisse auf ein und dieselbe Person erfolgt nach eben diesem Schwerpunkt-Konzept.

In der Lohnsteuerstatistik sind alle Bezüge aller Personen enthalten, die jemals im Bezugsjahr lohnsteuerpflichtige Einkommen bezogen haben<sup>7</sup>, also alle unselbständig Erwerbstätigen (einschließlich der geringfügig Beschäftigten) und alle Pensionisten. Die Trennung von Erwerbstätigen und Pensionisten erfolgt nach dem oben beschriebenen Schwerpunkt-Konzept.

<sup>6</sup> In der sozialstatistischen Einkommensberichterstattung wird meist dann von 'Einkommen' gesprochen, wenn mehr als eine Einkommensquelle zugrunde liegt (hier Verdienste und Pensionen).

<sup>7</sup> Dabei kommt es nur darauf an, ob diese Einkommen prinzipiell lohnsteuerbar waren, unabhängig davon, ob tatsächlich Lohnsteuer bezahlt werden musste.

## **Exkurs: Überlappungen<sup>8</sup>**

Hier soll kurz auf wichtige Überlappungsbereiche im Sinn von Zusammenfließen von verschiedenen Einkommenstiteln bei ein und demselben Empfänger eingegangen werden, insbesondere das Zusammentreffen von

- Verdiensten und Pensionen
- Verdiensten/Pensionen und Selbständigen-Einkommen

### **ad Verdienste – Pension(en)**

Unselbständig Erwerbstätige können gleichzeitig Pension(en) beziehen und Pensionisten können gleichzeitig unselbständig erwerbstätig sein.

Damit kann prinzipiell unterschiedlich umgegangen werden:

1. Die Auswertung erfolgt nach einzelnen Beschäftigungsverhältnissen ("Jobs") bzw. nach den einzelnen Pensionsbezügen.
2. Die Auswertung erfolgt personenbezogen; dann kann entweder
  - nach dem Schwerpunkt-Konzept vorgegangen werden, oder
  - es erfolgen getrennte Darstellungen für jene,
    - ◆ die ausschließlich unselbständig erwerbstätig sind,
    - ◆ die ausschließlich Pension(en) beziehen,
    - ◆ die sowohl unselbständig erwerbstätig sind als auch Pension(en) beziehen ("Mischfälle").

In diesem Bericht wird im Einklang mit den Empfehlungen der von der Statistik Österreich eingerichteten begleitenden Arbeitsgruppe in erster Linie nach dem Schwerpunkt-Konzept vorgegangen.

### **ad Verdienste/Pension(en) – Selbständige Erwerbstätigkeit**

Es gibt eine relativ große Anzahl von Personen, die sowohl Einkünfte aus unselbständiger Erwerbstätigkeit und/oder Pension als auch aus selbständiger Erwerbstätigkeit (Land- und Forstwirtschaft, selbständige Arbeit, Gewerbebetrieb bzw. Vermietung und Verpachtung) haben: 328.700 laut Lohn- und Einkommensteuerstatistik 1997. Zum Vergleich: 238.100 Personen haben ausschließlich Einkünfte aus Land- und Forstwirtschaft, selbständiger Arbeit, Gewerbebetrieb bzw. Vermietung und Verpachtung.

Im Kapitel 6.5 "Synopsis" erfolgt eine getrennte Darstellung nach den "reinen" Gruppen und den Mischfällen.

<sup>8</sup> Bezüglich der Überlappungen im Sinn von Erfassung derselben Person in den verschiedenen Datenquellen (Mikrozensus, 'Einkommensstatistik' des HV und Lohnsteuerstatistik) kann insbesondere auf Kapitel 6.1 sowie die Grafiken T 2 und T 3 verwiesen werden.



Bei der Berichterstattung über die Einkommen der unselbständig Erwerbstätigen und der Pensionisten müssen die (zusätzlichen) Einkünfte aus selbständiger Arbeit unberücksichtigt bleiben, weil die Lohnsteuerstatistik deutlich aktueller vorliegt als die Einkommensteuerstatistik (Selbständigen-Einkommen) und daher ein Abgleich hinsichtlich der aktuellsten Lohnsteuer-Daten nicht möglich ist.

Hingegen wird bei der Berichterstattung über die Selbständigen-Einkommen näher auf die Gruppe der Mischfälle eingegangen werden (vgl. Kapitel 6.2 "Selbständig Erwerbstätige").

Die in Zusammenhang mit den unselbständig Erwerbstätigen wichtigsten drei Einkommensbegriffe sind in der *Übersicht T 2* dargestellt.



Mit Hilfe der Bruttoeinkommen soll vor allem ein Verdienstvergleich ermöglicht werden. Dabei wäre es auch wichtig, Standardisierungen nach dem Arbeitsvolumen vorzunehmen. Letzteres ist bislang über die Einbeziehung der Bezugstage hinsichtlich der statistischen Störeffekte von Arbeitslosigkeit und anderen Beschäftigungsunterbrechungen möglich, nicht aber im Hinblick auf die wöchentlichen oder täglichen Arbeitsstunden.<sup>9</sup>

<sup>9</sup> Eine Standardisierungsmöglichkeit nach der Arbeitszeit wäre von großer Bedeutung. Seitens der Finanzverwaltung liegt eine Zusage vor, im Zuge der nächsten größeren Lohnzetteländerung das Merkmal "Jahresarbeitszeit in Stunden" in den Lohnzettel aufzunehmen. Die Aufnahme des Merkmals wurde vor kurzem ab dem Berichtsjahr 2001 in Aussicht gestellt.

Für Verdienstvergleiche ist es weiters von großem Interesse, eine Standardisierung nach Bezugstagen vorzunehmen. Dazu müssen allerdings zunächst die Abfertigungen und sonstige Einmalzahlungen herausgerechnet werden. Dies geschieht, indem vom Bruttoeinkommen auf individueller Ebene die mit festen Sätzen besteuerten Bezüge gemäß §67 Abs. 3 bis 8 EStG (das sind alle gesetzlichen Abfertigungen und die freiwilligen Abfertigungen, soweit sie mit festen Sätzen versteuert sind, sowie weiters vor allem Urlaubsentschädigungen bzw. -abfindungen<sup>10</sup>) abgezogen werden. Der so errechnete Betrag kann auf den Bezugstag standardisiert werden, indem er durch die Anzahl der Bezugstage dividiert und anschließend mit 365 multipliziert wird ("Standardisiertes Bruttojahreseinkommen"). In Übersicht T 3 wird diese Berechnung grafisch veranschaulicht.

Übersicht T3



Während mit den Bruttoeinkommen eher Fragestellungen hinsichtlich der vom Arbeitgeber bezahlten Entgelte beantwortet werden können, entspricht die Darstellung von Nettoeinkommen eher der Sicht der Arbeitnehmer, oder salopp formuliert: "Wie viel bekomme ich auf die Hand?". Die Nettoeinkommen werden ermittelt, indem auf der individuellen Ebene vom Bruttoeinkommen die einbehaltenen Steuern und Sozialversicherungsbeiträge abgezogen werden.

Die leicht unterschiedliche Anzahl der Personen bei den einzelnen Einkommensbegriffen ist darauf zurückzuführen, dass die abgezogenen Beträge (Abfertigungen, u. ä. beim standardisierten Bruttoeinkommen bzw. Sozialversicherungsbeiträge und Lohnsteuer beim Nettoeinkommen) gleich hoch sind wie das Bruttoeinkommen und damit kein standardisiertes Bruttoeinkommen bzw. Nettoeinkommen verbleibt. Dies betrifft nur eine sehr kleine Gruppe, die Verringerung der Anzahl beim standardisierten Bruttoeinkommen liegt bei

<sup>10</sup> Urlaubsentschädigungen bzw. -abfindungen werden gewährt, wenn das Dienstverhältnis nach Entstehen des Urlaubsanspruchs, jedoch vor Verbrauch des Urlaubs endet.



11.082 Personen oder 0,31% (bezogen auf die Anzahl beim Bruttoeinkommen), beim Nettoeinkommen liegt die Differenz bei 446 Personen (0,01%).

Um dem Ziel, eine Symmetrie zwischen der Darstellung der Einkommen der unselbständig Erwerbstätigen und der Einkommen der selbständig Erwerbstätigen zu erzielen, möglichst nahe zu kommen, soll ferner ein (weitestgehend) vergleichbarer Einkommensbegriff gebildet werden: Dieser ist bei den unselbständig Erwerbstätigen als Bruttoeinkommen abzüglich der SV-Beiträge und abzüglich des Werbungskosten-Pauschbetrages (1.800 S) definiert, bei selbständig Erwerbstätigen als Summe der einzelnen positiven und/oder negativen Einkünfte (vgl. unten – Synopse).

## **6.2 Selbständig Erwerbstätige**

### **6.2.1 Vorbemerkungen**

Das Einkommen der selbständig Erwerbstätigen ist von seiner Natur her sehr viel schwerer erfassbar als das der unselbständig Erwerbstätigen. Selbständig Erwerbstätige können vielfach ihr laufendes Einkommen überhaupt nicht wirklich kennen. Dies ist kein Problem, das sich auf Österreich beschränkt: Auch in den anderen Ländern der Europäischen Union ist bislang die Erfassung der Selbständigen-Einkommen nicht (oder günstigstenfalls: unzureichend) gelöst.

Statistik Österreich hat die Möglichkeiten intensiv geprüft. Für den Bericht im Jahr 2000 war nicht zuletzt angesichts knapper Zeit, schwieriger Informationslage und budgetärer Restriktionen nur folgende Option möglich: In den Bericht wurde ein eigenes Kapitel über die Einkommen der selbständig Erwerbstätigen in den Jahren 1996 und 1997 auf Basis einer integrierten Form von Einkommensteuer- und Lohnsteuerstatistik (1996 und 1997) aufgenommen. Für die Berichtsjahre 1998 und 1999 musste eine Fortschreibung vorgenommen werden, weil die Einkommensteuerstatistik für die Jahre 1998 und 1999 zum Zeitpunkt der Berichtsvorlage noch nicht verfügbar ist.

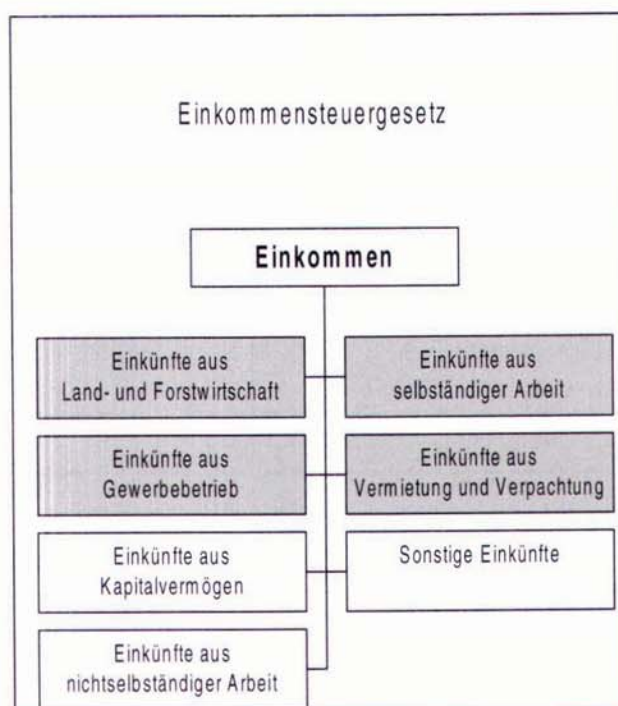
Über die Einkommen in der Land- und Forstwirtschaft wird auf Basis des *Grünen Berichts* des Bundesministeriums für Land- und Forstwirtschaft (Umwelt und Wasserwirtschaft) ergänzend berichtet (vgl. 6.3).

### 6.2.2 Selbständigen-Einkommen auf Basis der Lohn- und Einkommensteuerstatistik

Das Einkommensteuergesetz kennt sieben Einkunftsarten, von denen vier als *Selbständigen-Einkommen* im Kontext der Gesetzesbestimmung von Relevanz sind (vgl. Übersicht T 4), nämlich: Einkünfte

- aus Land- und Forstwirtschaft,
- aus selbständiger Arbeit,
- aus Gewerbebetrieb und
- Vermietung und Verpachtung.

Übersicht T4



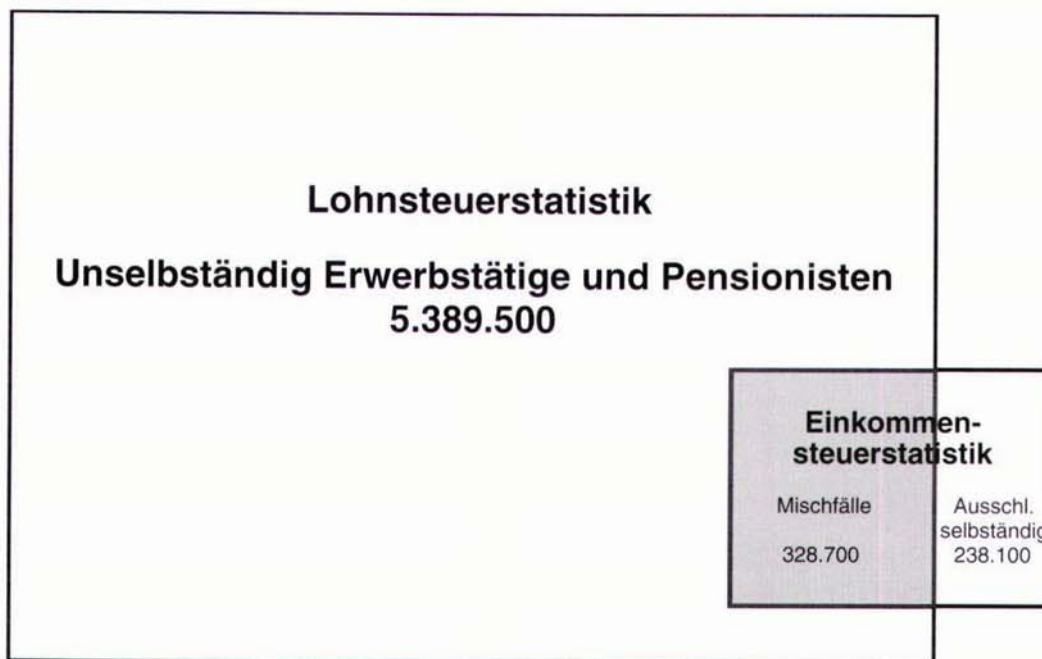
Hinsichtlich einer Gliederung nach den im Bezügebegrenzungs-gesetz vorgeschriebenen Kriterien (Branchen, Berufsgruppen und Funktionen) ist eine schwerpunktmäßige Zuordnung zu Wirtschaftszweigen möglich. Berufsgruppen und Funktionen sind nicht vorgesehen, allerdings kann durch das Ausweisen von tiefen Gliederungen der ÖNACE eine näherungsweise Berufs- und Funktionszuordnung erfolgen: z.B. selbständig Erwerbstätige in den Bereichen Rechtsberatung, Unternehmensberatung, Arztpraxen (Facharztpraxen, Praxen von Ärzten für Allgemeinmedizin, Zahnarztpraxen).

In der Einkommensteuerstatistik findet sich eine relativ hohe Anzahl von Personen, die sowohl Einkünfte aus Land- und Forstwirtschaft, selbständiger Arbeit, Gewerbebetrieb bzw. Vermietung und Verpachtung als auch nichtselbständiger Arbeit (Verdienste, Pensionen) haben (1997: 328.700). Diese Gruppe wird als "Mischfälle" bezeichnet. Die Identifizierung



erfolgt durch Verknüpfung von Einkommensteuerstatistik und Lohnsteuerstatistik. Hingegen bilden dann die Personen, die ausschließlich Einkünfte aus Land- und Forstwirtschaft, selbständiger Arbeit, Gewerbebetrieb bzw. Vermietung und Verpachtung, und nicht in der Lohnsteuerstatistik vorkommen, die Gruppe der "ausschließlich selbständig Erwerbstätigen" (238.100).

Grafik T4  
**Lohnsteuerstatistik 1997 x Einkommensteuerstatistik 1997**



In den Tabellen (Kapitel 5.2) finden sich die Jahreseinkünfte der ausschließlich selbständig Erwerbstätigen nach Branchen gegliedert (ÖNACE: Abschnitte, Unterabschnitte und Abteilungen); die Branchen-Information stammt dabei von der Finanzverwaltung. Berichtet wird über die Jahre 1996 und 1997 auf Basis von "echten" Einkommensteuerdaten.

### **Fortschreibung**

Für die Jahre 1998 und 1999 ist - wie schon einleitend festgestellt - eine Fortschreibung notwendig, weil die Einkommensteuer-Daten erst relativ spät vorliegen (im dritten Jahr nach dem Berichtsjahr, d.h. 2000 die Daten für 1997). Konkret werden die Ergebnisse von 1997 für die Jahre 1998 und 1999 auf Basis der Volkswirtschaftlichen Gesamtrechnung fortgeschrieben; Grundlage bilden dabei die Ergebnisse der Verteilungsrechnung zum Stand 30.9.2000.

### **Schwerpunkt-Tabellen**

Wie schon angesprochen, kann durch das Ausweisen von tieferen Gliederungen der ÖNACE eine näherungsweise Berufs- und Funktionszuordnung erreicht werden. Dabei werden die selbständig Erwerbstätigen drei Schwerpunkten zugeordnet: Gewerbebetrieb, selbständige



Arbeit sowie Vermietung und Verpachtung. Die Zuordnung erfolgt nach dem Schwerpunkt der Jahreseinkünfte. In den Auswertungen nach diesen Schwerpunkten sind sowohl die "ausschließlich selbständig Erwerbstätigen" als auch die "Mischfälle" enthalten. Berichtsjahre sind die Jahre 1996 und 1997. Die Darstellung erfolgt getrennt für Steuer- und Nullfälle zusammen sowie für Steuerfälle. Die Steuerfälle sind dabei jene Veranlagungsfälle, die zur Festsetzung von Einkommensteuer führen. Hingegen fällt bei Nullfällen keine Einkommensteuer an (bei Nullfällen können die Einkünfte auch negativ sein). Die Ergebnisse werden nach den für den jeweiligen Schwerpunkt relevanten Branchen dargestellt. Alle Ergebnisse sind personenbezogen.

In den Tabellen nach den Schwerpunkten werden drei Summenzeilen ausgewiesen. Die Anzahl der Personen ist in allen dreien gleich, die Unterschiede liegen in den einbezogenen Einkunftsarten: In der 1. Summenzeile sind nur die Einkünfte aus dem jeweiligen Schwerpunkt enthalten, in der 2. Summenzeile sind alle Einkünfte aus den vier Selbständigen-Einkunftsarten (Einkünfte aus Land- und Forstwirtschaft, selbständiger Arbeit, Gewerbebetrieb bzw. Vermietung und Verpachtung) einbezogen, die 3. Summenzeile beinhaltet schließlich alle Selbständigen-Einkunftsarten sowie allfällige Einkünfte aus nichtselbständiger Arbeit (Verdienste und Pensionen).

Da die Einkünfte aus den Selbständigen-Einkunftsarten auch negativ sein können (Verluste) kann durch das "Hinzuzählen" weiterer Einkünfte die Gesamtsumme niedriger sein. Dies entspricht aber der Realität in der Einkommensteuerstatistik: Dort werden alle Einkunftsarten berücksichtigt (also auch die hier nicht berücksichtigten Einkünfte aus Kapitalvermögen und die sonstigen Einkünfte), allerdings werden dort bei den Einkünften aus nichtselbständiger Arbeit die Sonderzahlungen (das steuerbegünstigte Jahressechstel) nicht einbezogen.

### 6.2.3 Ausblick

Für den Bericht im Jahr 2002 zeichnet sich die Möglichkeit einer Qualitätsverbesserung ab. Es könnte ein Verfahren angewendet werden, dass sich an die Vorgangsweise bei der deutschen Einkommens- und Verbrauchsstichprobe anlehnt: Dort werden hinsichtlich der Einkünfte aus selbständiger Erwerbstätigkeit die Privatentnahmen sowie die "sonstigen" Entnahmen aus selbständiger Tätigkeit (z. B. als Vermögensverwalter, Aufsichtsratsmitglied) erhoben. Bei der Auswertung erfolgt auf Basis einer Gesamtbilanzierung der Einnahmen und Ausgaben des einzelnen Haushaltes eine allfällige Korrektur von zu niedrigen Einkommensangaben mithilfe der erhobenen Ausgaben. Auf Basis der Ergebnisse der österreichischen Konsumerhebung 1999/2000 könnte ein ähnliches Verfahren versucht werden. Ob diese Vorgangsweise tatsächlich zielführend ist, lässt sich allerdings erst nach Vorliegen der Ergebnisse der Konsumerhebung 1999/2000 beurteilen.

Prinzipiell stünden auch andere Optionen zur Verfügung. Besonders erstrebenswert schiene eine Kombination aus optimaler Nutzung der administrativen Quellen (insbesondere der (Einkommen)Steuerdaten) und einer neu zu konzipierenden speziellen Erhebung bei den



selbständig Erwerbstätigen. Diese Option wäre angesichts des großen Daten-Mankos hinsichtlich der Selbständigen-Einkommen durchaus attraktiv, allerdings auch mit verhältnismäßig hohen Kosten verbunden.

Nach ersten Berechnungen müsste die Stichprobe ca. 23.000 Einzelunternehmen umfassen. Weiters müssten auf Grund des extrem schwierigen Erhebungsgegenstandes speziell (buchhalterisch und statistisch) geschulte Interviewer eingesetzt werden; die Arbeit vor Ort muss mit ca. 2 Tagen pro Selbständigen-Fall veranschlagt werden. Die Kosten einer solchen Erhebung könnten daher bei 50 bis 60 Millionen Schilling zu liegen kommen.

Weiters müsste die zusätzliche Respondentenbelastung (unpopuläre "Schnüffeltätigkeit vor Ort") berücksichtigt werden.

### **6.3 Land- und Forstwirtschaft**

Die Einkommensdaten für die Land- und Forstwirtschaft stammen aus dem "Grünen Bericht" des Bundesministeriums für Land- und Forstwirtschaft (Umwelt und Wasserwirtschaft). Die Ergebnisse sind betriebsbezogen. Sie werden bei einer Stichprobe von land- und forstwirtschaftlichen Betrieben erhoben und auf die Grundgesamtheit hochgerechnet.

Ein unmittelbarer Vergleich der - betriebsbezogenen - Ergebnisse hinsichtlich der Land- und Forstwirtschaft mit den anderen Teilen des Berichtes ist nicht möglich, weil alle anderen Ergebnissen personenbezogen sind.

## 6.4 Pensionisten

Im Einklang mit der Berichterstattung hinsichtlich der unselbständig Erwerbstätigen wird auch für die Pensionisten primär die Lohnsteuerstatistik herangezogen. Allerdings ist eine Verknüpfung mit den HV-Daten angezeigt, um eine Darstellung nach Pensionsarten und Pensionsversicherungsträgern zu ermöglichen.

Hier soll kurz erläutert werden, warum nicht ausschließlich auf die HV-Daten zurückgegriffen werden kann:

- Die HV-Auswertungen beziehen sich auf Pensionen und nicht auf Pensionsbezieher (Personen); dies ist insofern besonders relevant, da es lt. HV immerhin rund 258.000 Mehrfachpensionsbezieher gibt (Stichtag 1. Juli 1999);<sup>11</sup>
- die HV-Pensionsauswertungen sind auf den Stich-Monat Dezember bezogen;
- von den Beamten in Ruhe (den Ruhe- und Vorsorgungsgenuss-Beziehern) sind nur jene einbezogen, die bei der Versicherungsanstalt öffentlich Bediensteter bzw. bei der Versicherungsanstalt der österreichischen Eisenbahnen Abt. B bzw. bei der Betriebskrankenkasse der Wiener Verkehrsbetriebe krankenversichert sind;
- (Teil-)Pensionszahlungen von ausländischen Versicherungsträgern sind nicht erfasst.

Durch die Verknüpfung LStSt mit den HV-Pensionsdaten wird neben den Problemen der Mehrfachpensionsbezieher und der fehlenden Beamten i. R. auch der Tatsache Rechnung getragen, dass es Pensionsbezieher gibt, die gleichzeitig Einkommen aus unselbständiger Erwerbstätigkeit beziehen: Laut Lohnsteuerstatistik 1998 betrifft das immerhin rund 116.000 Personen, davon gelten nach dem Schwerpunkt-Konzept der Lohnsteuerstatistik 60.000 als erwerbstätig und 56.000 als Pensionisten. Durch die Berichterstattung nach dem Schwerpunkt-Konzept wird vermieden, dass über diese Personen doppelt berichtet wird (einerseits Verdienst + Pension in LStSt und andererseits Pension bei HV).

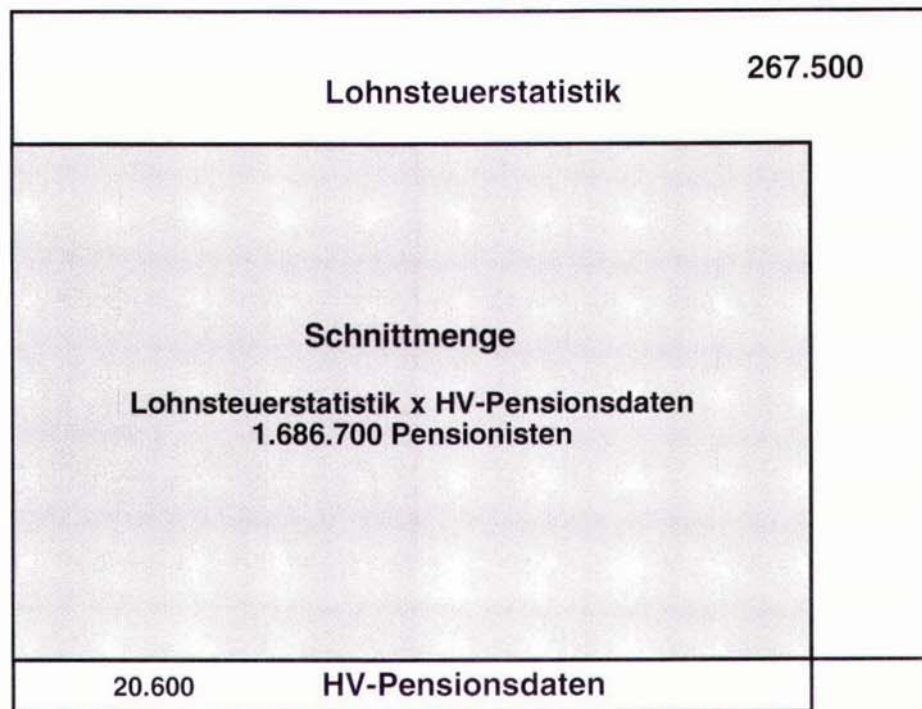
Praktisch wurde die Verknüpfung der Lohnsteuerstatistik mit den HV-Daten – analog zu den unselbständig Erwerbstätigen – auf Grundlage der *Sozialversicherungsnummer* durchgeführt. Allerdings war es notwendig, auf Basis der Daten der einzelnen Pensionsversicherungsträger erstmalig einen personenbezogenen Datensatz zu erstellen, weil seitens des HV keine personenbezogenen Pensionsdaten verfügbar waren.

Nachfolgend wird die Schnittmenge Lohnsteuerstatistik und HV-Pensionsdaten grafisch veranschaulicht (vgl. Grafik T5).

<sup>11</sup> Vollständigkeitshalber ist hier anzumerken, dass der HV neben den pensionsbezogenen Auswertungen zusätzlich die Ergebnisse für die häufigsten Kombinationen Alterspension x Witwen(er)pension (Dez. 1998: ca. 158.000 Personen) und Invaliditäts- (Erwerbsunfähigkeits-)pension x Witwen(er)pension (Dez. 1999: ca. 52.000 Personen) veröffentlicht. Diese Ergebnisse werden aber nicht in die Darstellung hinsichtlich der einzelnen Pensionsarten einbezogen. Daher kommen die Doppelpensionsbezieher dort mehrfach vor.



Grafik T5  
**Pensionisten 1998**  
**Lohnsteuerstatistik x HV-Pensionsdaten**



**6.5 Synopse: Selbständig Erwerbstätige – Unselbständig Erwerbstätige – Pensionisten**

Im "Statistischen Annex" wird abschließend eine Synopse für alle einbezogenen Bevölkerungsgruppen versucht (5.5). Als Bezugsjahr wurde das Jahr 1997 gewählt, weil für 1997 für alle Gruppen "Echt"-Daten vorliegen (für unselbständig Erwerbstätige und Pensionisten wären solche Daten bis einschließlich 1999 verfügbar, für die selbständig Erwerbstätigen allerdings nur bis 1997).

Hauptziel der Synopse ist es, die Einkommen der unterschiedlichen Bevölkerungsgruppen vergleichbar darzustellen. Aufgrund der unterschiedlichen Einkommensdefinitionen ist dieses Unterfangen relativ schwierig: So enthält das Bruttoeinkommen der unselbständig Erwerbstätigen und Pensionisten die Sozialversicherung und die Lohnsteuer. Hingegen ist die Sozialversicherung bei den Selbständigen Teil der Betriebsausgaben. Da die für die Berichterstattung hinsichtlich der Selbständigen-Einkommen herangezogenen Steuerstatistiken nur Einkünfte (also die Differenz von Einnahmen minus Ausgaben) ausweisen, ist für die Selbständigen kein Bruttoeinkommen inklusive Sozialversicherung verfügbar. In der Lohnsteuerstatistik, der Datenquelle für die unselbständig Erwerbstätigen und Pensionisten, sind hingegen sowohl Bruttoeinkommen als auch die einbehaltenen Sozialversicherungsbeiträge (und die bezahlte Lohnsteuer) verfügbar. Daher ist es angezeigt, bei den unselbständig Erwerbstätigen und Pensionisten eine bestmögliche Annäherung an die Selbständigen-Einkommen durchzuführen. Dies geschieht, indem vom



Bruttoeinkommen die Sozialversicherungsbeiträge und der Werbungskosten-Pauschbetrag (1.800 S) abgezogen werden. Das so errechnete "adaptierte Bruttojahreseinkommen" entspricht bestmöglich den Jahreseinkünften der Selbständig Erwerbstätigen.

Bevor ein Vergleich möglich ist, müssen aber noch die Gruppen klar abgegrenzt werden, da es – wie schon mehrfach angesprochen – viele Überlappungen gibt. Dieses Phänomen der Überlappungen soll anhand eines Beispiels deutlich gemacht werden: Eine unselbständig Erwerbstätige bezieht neben ihrem Einkommen aus unselbständiger Erwerbstätigkeit (=Verdienst) eine Pension und darüber hinaus Einkünfte aus selbständiger Arbeit. Das Zusammentreffen von unselbständiger Erwerbstätigkeit und Pension wird mit dem Schwerpunkt-Konzept begegnet (vgl. 6.1.7). Diese Person würde demnach in der Lohnsteuerstatistik mit ihrem Verdienst aus unselbständiger Erwerbstätigkeit und ihrer Pension aufscheinen. In der Einkommensteuerstatistik hingegen mit ihren Einkünften aus selbständiger Arbeit, während ihr Verdienst aus unselbständiger Erwerbstätigkeit und ihre Pension dort nur vermindert um die Sozialversicherungsbeiträge, die steuerbegünstigten Sonderzahlungen (Jahressechstel) und Werbungskosten (zumindest dem Werbungskosten-Pauschbetrag) aufscheint.

Daher ist es notwendig, folgende Gruppen zu bilden:

1. Ausschließlich unselbständig Erwerbstätige und Pensionisten (definiert als alle Personen, die nur in der Lohnsteuerstatistik vorkommen)
2. Ausschließlich selbständig Erwerbstätige (das sind all jene, die Einkünfte aus Land- und Forstwirtschaft, selbständiger Arbeit, Gewerbebetrieb bzw. Vermietung und Verpachtung haben, und nicht in der Lohnsteuerstatistik aufscheinen).
3. Mischfälle, das sind all jene, die sowohl in der Einkommensteuerstatistik mit einer der vier genannten Einkunftsarten als auch in der Lohnsteuerstatistik vorkommen. Die Mischfälle werden getrennt nach dem Schwerpunkt ihrer Einkünfte in drei Gruppen dargestellt (Schwerpunkt: unselbständige Erwerbstätigkeit; Pensionist; selbständige Erwerbstätigkeit).

Zum Betrachten der Synopse-Tabellen (5.5): Die Tabellen sind hinsichtlich aller Gruppen völlig gleich aufgebaut, damit ist jede Zeile mit der gleichen Zeile der anderen Tabelle vergleichbar. Gibt es eine Gruppe nicht (etwa ausschließlich selbständige Pensionisten), dann bleibt diese Zeile in der Tabelle leer.

Die gesamte Darstellung erfolgt strikt personenbezogen, d. h. jede Person kommt nur einmal mit all ihren Einkommen in einer der insgesamt fünf Tabellen vor. Die Branchenzuordnung erfolgt bei den selbständig Erwerbstätigen und den Mischfällen auf Basis der Informationen in den Steuerdaten, also der Einstufung durch die Finanzverwaltung; hingegen beruht die Brancheninformation der ausschließlich unselbständig Erwerbstätigen auf den Daten der Sozialversicherung.



**Schlussbemerkung: Vorteile der integrierten Nutzung aller vorhandenen Statistiken**

Die integrierte Nutzung aller vorhandenen Statistiken hat neben dem primären Ziel der Erschließung der Gliederungskriterien weitere Vorteile. Während es beim Überblick über die Einkommen der unselbständig Erwerbstätigen durchaus wichtig ist, dass alle unselbständig Erwerbstätigen erfasst sind (unabhängig davon, ob sie nur wenige Stunden oder Tage gearbeitet haben), ist es andererseits sehr interessant, wie die Einkommensverteilung aussieht, wenn geringfügig oder marginal Beschäftigte nicht einbezogen sind. Diese Abgrenzung wird durch die Verknüpfung von Lohnsteuerstatistik und der HV-'Einkommensstatistik' erreicht. Diese Verknüpfung erlaubt auch eine Verbesserung bei der Geschlechtszuordnung: In der Lohnsteuerstatistik ist das Geschlecht nicht in allen Fällen vorhanden, weil es nicht steuerrelevant ist, hingegen ist es in den HV-Daten immer enthalten.







