

XXIII. GP.-NR

3720 /J

04. März 2008

ANFRAGE

der Abgeordneten Mag. Darmann, Dolinschek, Bucher
Kollegin und Kollegen

an den Bundesminister für Wirtschaft und Arbeit
betreffend **Arbeitslosigkeit und Einstellungszusagen zur Arbeitsaufnahme im Bundesland Salzburg**

In den vergangenen Jahren wurden in Österreich erfolgreich die Weichen für eine gute Zukunft für Wirtschaft, Wachstum und Beschäftigung gestellt. Dadurch konnte sich Österreich im internationalen Vergleich bei der Wettbewerbsfähigkeit zuletzt vom 17. Platz (2005) auf den 13. Platz (2006) verbessern (IMD, World Competitiveness Report 2006). Im Juli 2006 konnte ein Beschäftigungsrekord von 3.380.193 Beschäftigten verzeichnet und eine Reduzierung der Arbeitslosenzahl auf unter 200.000 Personen erreicht werden.

Laut Bundesministerium für Wirtschaft und Arbeit gab es im Monat Dezember 2007 insgesamt 3.331.216 unselbständig Beschäftigte. Gegenüber dem Vorjahr ist die Gesamtzahl der Beschäftigten um 73.006 oder 2,2 Prozent gestiegen. Die Zahl der männlichen Arbeitskräfte erhöhte sich um 33.234 (+ 1,91 %) und die der weiblichen um 39.772 (+ 2,6 %). Alle Bundesländer weisen eine Zunahme des Beschäftigtenstandes auf.




Nach AMS-Berichten hat sich der Rückgang der Arbeitslosigkeit in Österreich auch im Dezember 2007 weiter fortgesetzt. Mit insgesamt 265.306 Jobsuchenden sank die Arbeitslosigkeit im Dezember um 13.803 oder 4,9 Prozent im Vergleich zum Vorjahr. Der Arbeitslosenrückgang im Dezember war bei den Frauen (-6.914, -6,6%) höher als bei den Männern (-6.889; -4,0%). Die Zahl der Arbeitslosen mit Einstellungszusage betrug im Dezember 72.707 Personen und reduzierte sich im Vergleich zum Vorjahr um 22,4 Prozent. Die durchschnittliche Arbeitslosendauer konnte im Dezember von 80 Tagen im Vorjahr auf 78 Tage reduziert werden.

In diesem Zusammenhang stellen die unterzeichneten Abgeordneten an den Bundesminister für Wirtschaft und Arbeit folgende

ANFRAGE:

1. Wie viele Personen waren im Dezember 2007 in Salzburg arbeitslos und konnten eine Einstellungszusage zur Arbeitsaufnahme vorweisen?
 - Wie hoch war diese Anzahl aufgeschlüsselt nach politischen Bezirken?
 - Wie hoch war diese Anzahl aufgeschlüsselt nach Altersgruppen?
 - Wie hoch war diese Anzahl aufgeschlüsselt nach Geschlecht?
 - Wie hoch war diese Anzahl aufgeschlüsselt nach Branchen?
2. Wie hoch war die Anzahl der im Dezember 2007 in Salzburg arbeitslos gemeldeten Personen gegenüber dem Vorjahr?
 - Wie hoch war diese Anzahl aufgeschlüsselt nach politischen Bezirken?
 - Wie hoch war diese Anzahl aufgeschlüsselt nach Altersgruppen?
 - Wie hoch war diese Anzahl aufgeschlüsselt nach Geschlecht?
 - Wie hoch war diese Anzahl aufgeschlüsselt nach Branchen?
3. Wie hoch war die Vormerkdauer im Dezember 2007 von arbeitslos gemeldeten Personen?
 - Wie hoch war diese Anzahl aufgeschlüsselt nach politischen Bezirken?
 - Wie hoch war diese Anzahl aufgeschlüsselt nach Altersgruppen?
 - Wie hoch war diese Anzahl aufgeschlüsselt nach Geschlecht?
 - Wie hoch war diese Anzahl aufgeschlüsselt nach Branchen?
4. Wie lange dauerte die Verweildauer im Dezember 2007 von arbeitslos gemeldeten Personen?
 - Wie hoch war diese Anzahl aufgeschlüsselt nach politischen Bezirken?
 - Wie hoch war diese Anzahl aufgeschlüsselt nach Altersgruppen?
 - Wie hoch war diese Anzahl aufgeschlüsselt nach Geschlecht?
 - Wie hoch war diese Anzahl aufgeschlüsselt nach Branchen?

Wien, am 31. Jänner 2008



P. Huf
Vert. Leiner

S. Lohmeyer