



REPUBLIK ÖSTERREICH  
DIE BUNDESMINISTERIN FÜR JUSTIZ

**BMJ-Pr7000/0035-Pr 1/2012**

Museumstraße 7  
1070 Wien

Tel.: +43 1 52152 0  
E-Mail: team.pr@bmj.gv.at

XXIV. GP.-NR  
10386 /AB  
05. April 2012

zu 10539 /J

Frau  
Präsidentin des Nationalrates

Zur Zahl 10539/J-NR/2012

Die Abgeordneten zum Nationalrat Dr. Wolfgang Spadiut, Kolleginnen und Kollegen haben an mich eine schriftliche Anfrage betreffend „Personalstand im Ressort und den ausgegliederten Gesellschaften“ gerichtet.

Ich beantworte diese Anfrage wie folgt:

Zu 1:

Zur Frage der Personalstände im Ministerkabinett darf ich auf die Beantwortung der Schriftlichen Anfragen zu den Zahlen 419/J-NR/2007, 3276/J-NR/2008, 616/J-NR/2009, 4146/J-NR/2009 und zuletzt 9614/J-NR/2011 verweisen. Eine Auswertung der Personalstände für das gesamte Justizressort ist als Beilage angeschlossen.

Zu 2, 4 und 7:

Was die Planungen im Bereich der Personalstände sowie damit korrespondierende Personalkosten betrifft, verweise ich auf die am 6. März 2012 im Ministerrat gefassten Beschlüsse, insbesondere auf den Aufnahmestopp im Bundesdienst für die Jahre 2012 bis 2014 sowie auf die beschlossenen Vorgaben im Bundesfinanzrahmengesetz 2013 bis 2016, welche die aus dem Aufnahmestopp zu erwartenden Personaleinsparungen in den Personalplänen nachvollziehen.

Zu 3:

Die Personalkosten des Justizressorts betrugen insgesamt:

2007	2008	2009	2010	2011
461.906.583,17	480.366.579,18	496.579.333,71	502.045.299,40	507.767.833,98

Darin enthalten die Personalkosten des Bundesministeriums für Justiz-Zentralleitung:

2007	2008	2009	2010	2011
12.071.979,23	12.524.267,56	13.005.821,88	12.505.257,81	13.409.403,00

und die Personalkosten der Kabinettsmitarbeiter/innen:

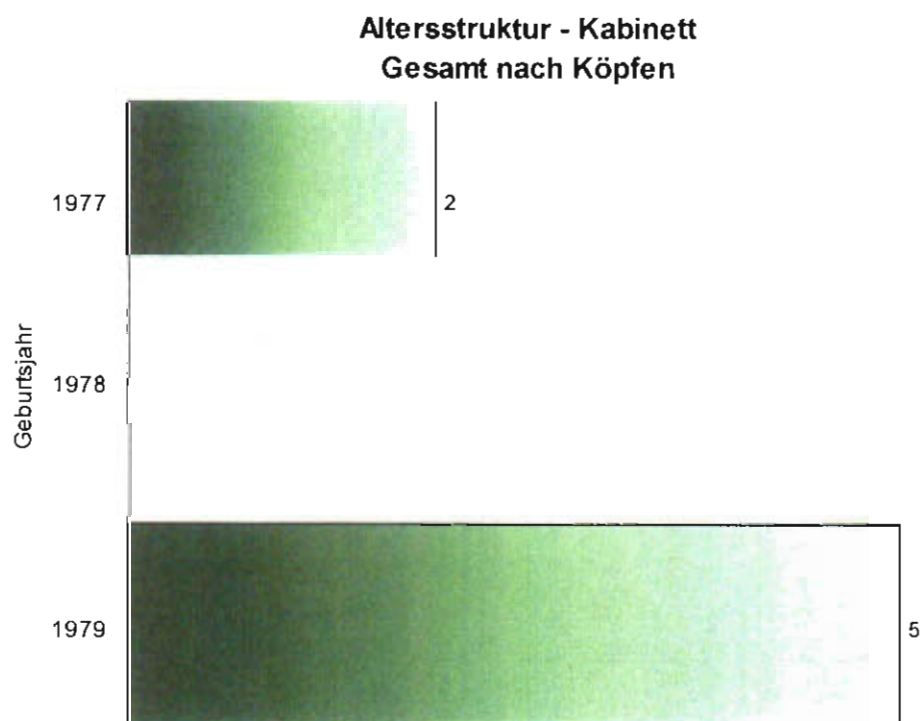
2007	2008	2009	2010	2011
602.153,38	668.707,31	547.294,39	568.122,78	689.995,54

Das sind die bereits zu den Schriftlichen Anfragen Zahl 419/J-NR/2007, 3276/J-NR/2008, 616/J-NR/2009, 4146/J-NR/2009 und 7637/J-NR/2011 bekanntgegebenen Bezüge inkl. allfälliger Zulagen, Aufwandsentschädigungen, Vergütungen für Überstunden, Sonderzahlungen sowie Dienstgeberanteile.

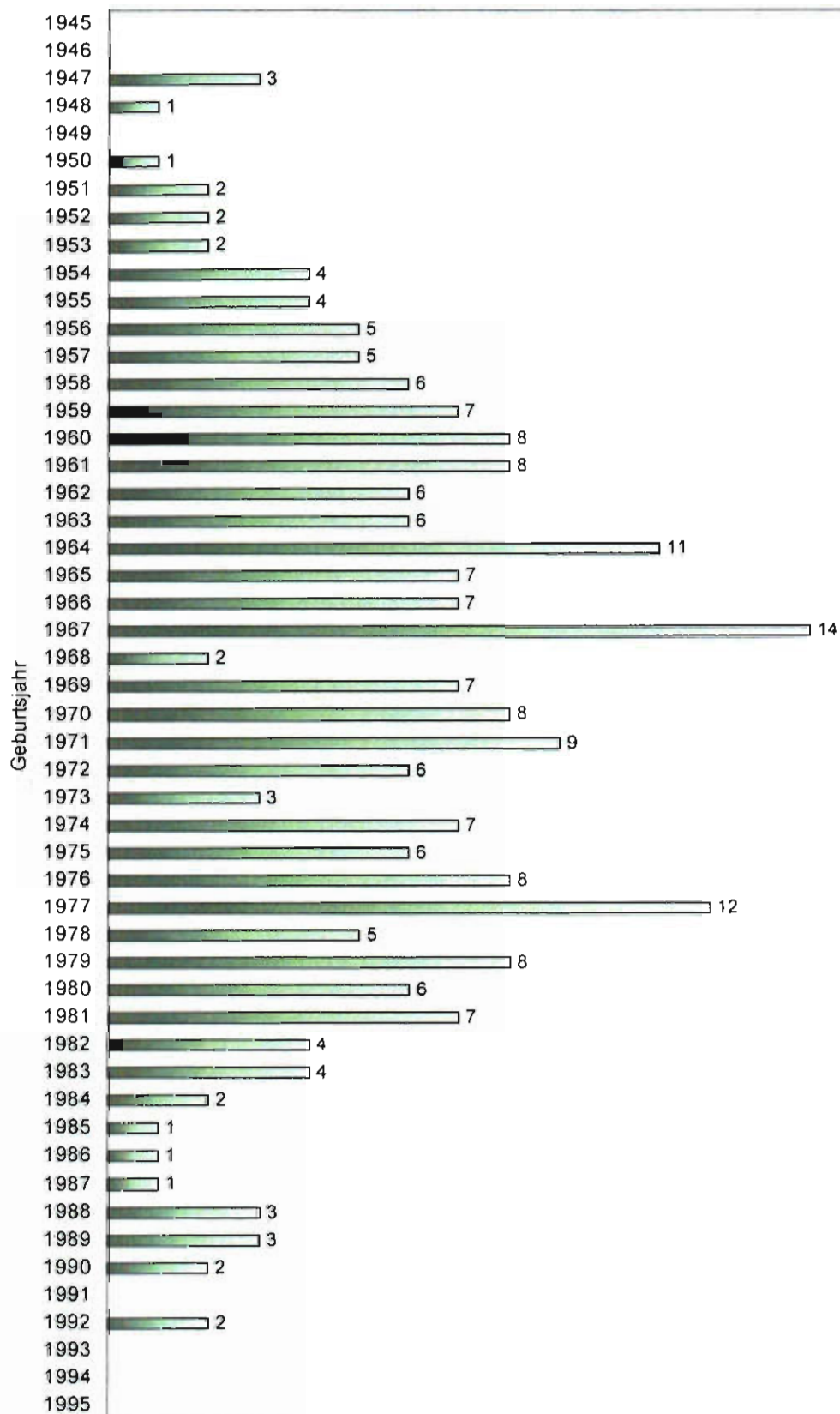
Ich ersuche um Verständnis, dass eine detailliertere Auflistung nicht ohne unvertretbar hohen Verwaltungsaufwand erstellt werden kann.

Zu 5:

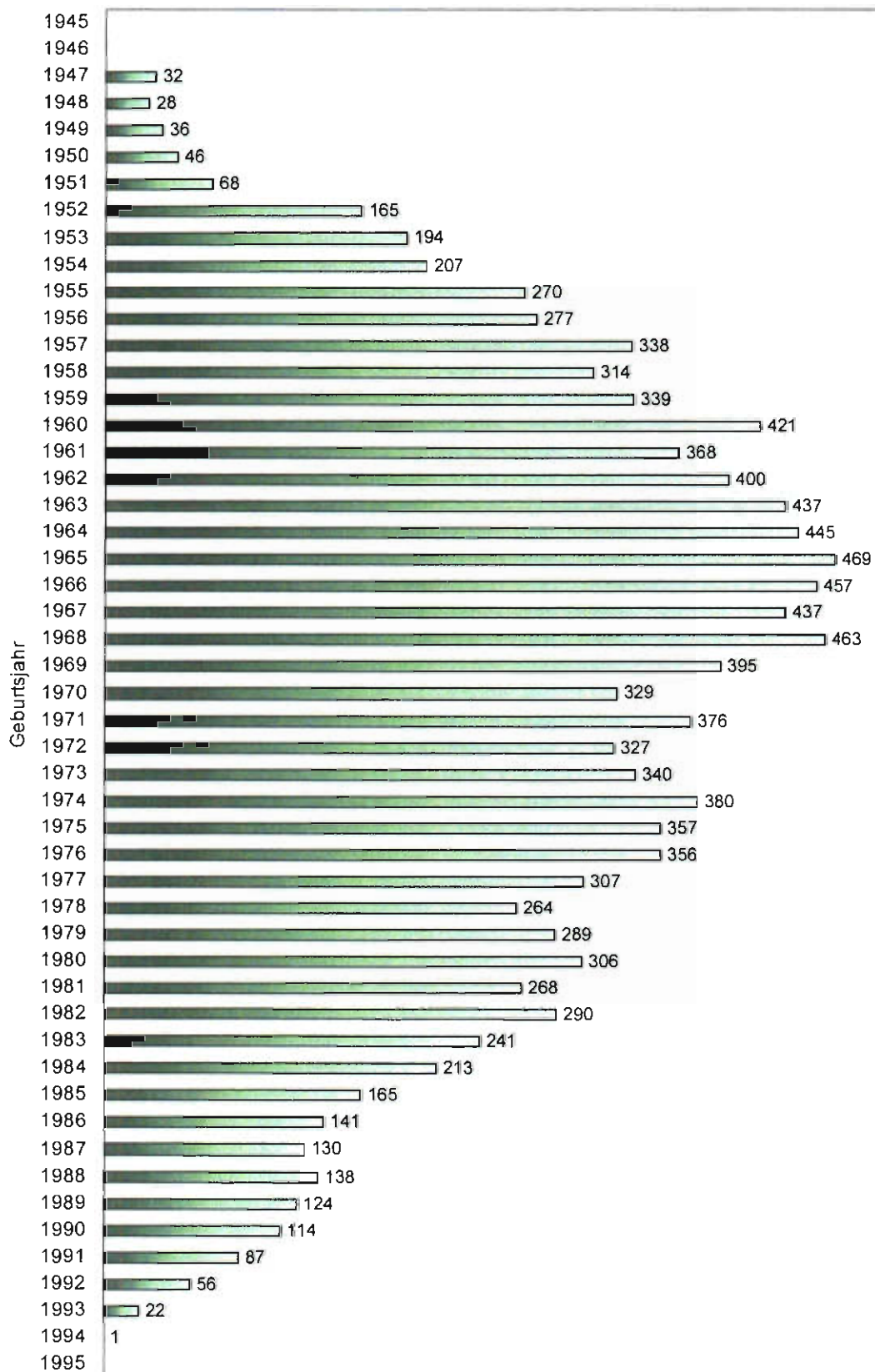
Hinsichtlich der Altersstruktur (Stichtag 6.Februar 2012) verweise ich auf die nachstehenden grafischen Übersichten:



### Altersstruktur - BMJ-Zentralleitung Gesamt nach Köpfen



### Altersstruktur - Justizressort Gesamt nach Köpfen



Zu 6:

Die Zahl der im Justizressort beschäftigten Verwaltungspraktikanten und -praktikantinnen ergibt sich aus nachstehender Übersicht:

Jahr	2007	2008	2009	2010	2011
Anzahl	19	10	30	58	70
Kosten	341.537,70	110.630,49	464.146,91	675.255,14	828.343,34

Seit Mitte 2008 wurde im Justizressort insgesamt 93 Verwaltungsassistenten bzw. -assistentinnen sowie 33 Verwaltungspraktikanten bzw. -praktikantinnen bis zum Freiwerden einer Planstelle eine (Weiter-)Beschäftigung im Rahmen eines Leasingmodells mit einem Personalbereitstellungsunternehmen ermöglicht.

Derzeit sind insgesamt 28 derartige Arbeitsleihverträge aufrecht. Darüber hinaus wurden im Bereich der Zentraleitung zwei Personen im Ministerbüro bzw. als Ministerfahrer auf Basis eines Arbeitsleihvertrages beschäftigt. Im Bereich des Ministerkabinetts sind seit dem Jahr 2011 keine Arbeitsleihverträge mehr aufrecht.

Ich ersuche um Verständnis, dass eine detailliertere Auflistung nicht ohne unvertretbar hohen Verwaltungsaufwand erstellt werden kann.

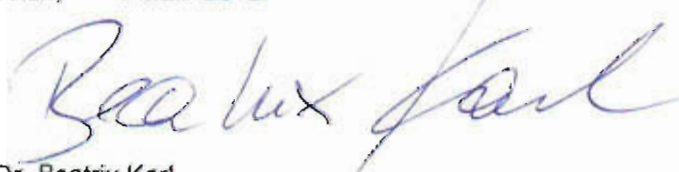
Zu 8 bis 15:

Das Interpellationsrecht ist hinsichtlich selbständiger juristischer Personen im Sinn der Anfrage auf die Rechte des Bundes und die Ingerenz des interpellierten Regierungsmitglieds beschränkt; die Tätigkeit der Organe der juristischen Person allgemein ist davon nicht erfasst (vgl. Mayer B-VG, 3. Auflage, Pkt. II.1 zu Art. 52 B-VG).

Vom Bundesministerium für Justiz wird gemäß § 15b BHG ein Beteiligungscontrolling für die Justizbetreuungsagentur durchgeführt, das seit 2011 vollständig implementiert ist. Geprüfte Zahlen für das Jahr 2011 liegen derzeit noch nicht vor und werden in dem von der Bundesministerin für Finanzen veröffentlichten Bericht gemäß § 35a BHG ("Ausgliederungen und Beteiligungen des Bundes") bekannt gegeben werden.

Dem Bericht über das Beteiligungscontrolling für das 4. Quartal 2011 zufolge beschäftigte die Justizbetreuungsagentur im Jahr 2010 im Durchschnitt 116 Personen (in Vollzeitäquivalenten) und im Jahr 2011 143 Personen.

Wien, <sup>30</sup> März 2012



Dr. Beatrix Karl

Personalstand Justizressort		2007	2008	2009	2010	2011
Richter	PräsdOGH	1,00	1,00	1,00	1,00	1,00
	V-PräsdOGH	1,00	2,00	2,00	2,00	1,00
	SenPräsdOGH	13,00	13,00	13,00	13,00	14,00
	HofrätedOGH	42,00	41,00	41,00	41,00	42,00
	PräsdOLG	4,00	4,00	4,00	4,00	4,00
	VPräsdOLG	5,00	4,00	5,00	5,00	5,00
	SenPräsdOLG	53,00	53,00	53,00	53,00	50,00
	RichterOLG	111,50	114,00	114,50	113,00	119,00
	PräsdGHI	18,00	19,00	19,00	20,00	17,00
	VPräsdGHI	24,00	25,00	27,00	27,00	25,00
	übrRichter	1393,00	1390,50	1378,00	1390,00	1394,00
	Sprengelrichter	35,00	26,00	27,00	33,00	29,00
RiAA	RiAA	302,00	247,00	201,00	189,00	185,00
StA	Generalpr.	1,00	1,00	1,00	1,00	1,00
	1. Generalanw.	3,00	3,00	3,00	3,00	3,00
	Generalanw.	10,00	10,00	11,00	10,00	10,00
	Leit.OStA	4,00	4,00	4,00	4,00	4,00
	1. OStA	4,00	4,00	4,00	5,00	6,00
	OStA	19,00	26,00	30,00	39,00	38,00
	Leit.StA	49,00	47,00	47,00	45,00	49,00
	1. StA	21,00	21,00	22,00	23,00	22,00
	Gruppenleiter	13,00	39,00	43,00	40,00	37,00
	StA	149,50	211,00	221,75	263,00	273,00
	SprengelStA	9,50	8,00	16,00	15,50	13,00
A1	9	1,00	1,00	1,00		1,00
	8	2,00	3,00	3,00	3,00	3,00
	7		1,00			
	6	1,00	1,00	1,00	1,00	1,00
	5	1,00	2,00	2,00	2,00	2,00
	4	6,00	5,00	7,00	7,00	7,00
	3	6,00	6,00	6,00	5,00	5,00
	2	11,00	12,00	10,88	10,00	9,00
	1	11,00	11,00	10,00	9,00	8,00
	GL	3,25	2,88	4,80	1,63	2,00
A2	7	30,00	29,00	30,00	32,00	32,00
	6	70,50	70,50	68,50	69,00	58,25
	5	144,05	152,70	157,23	157,81	156,18
	4	626,90	592,98	575,26	600,05	600,00
	3	45,96	39,06	42,09	35,21	33,33
	2	13,50	14,63	13,63	12,63	11,63
	GL	13,50	12,00	18,00	3,00	12,00
A3	8	14,70	13,70	12,70	11,70	12,00
	7	46,50	42,00	41,75	37,75	35,75
	6	45,50	46,50	46,00	43,75	43,25
	5	109,50	106,50	102,60	101,60	97,85
	4	33,50	32,20	34,30	34,30	33,10
	3	151,26	146,78	141,78	130,90	123,15
	2	366,35	365,58	563,41	545,73	534,91
	1	233,46	220,86	10,50	9,50	5,50
	GL	9,00	4,00			
A4	2	16,80	17,00	16,70	20,70	14,70
	1	4,00	4,20	3,50	3,50	4,00
	GL	34,25	32,10	28,73	25,48	24,23

Personalstand Justizressort		2007	2008	2009	2010	2011
A5	2	0,00				
	1	4,00	4,00	3,00	4,00	4,00
	GL	11,00	11,00	11,00	9,00	5,00
A6	GL	2,00	2,00	2,00	1,00	1,00
A7	GL	1,00	1,00	1,00	1,00	1,00
v1	5	1,00				
	4		2,00	1,00	2,00	2,00
	3	4,50	4,00	2,00	2,00	4,00
	2	3,00	2,00	2,00	3,63	3,63
	1	56,31	58,13	63,11	63,43	64,31
v2	5	1,00	1,00			
	4	4,88	13,00	21,35	24,00	23,35
	3	85,98	99,50	120,23	141,60	166,55
	2	32,01	33,00	37,63	38,33	43,38
	1	192,50	172,00	177,18	165,88	155,88
v3	5	17,00	8,00	19,00	21,00	21,60
	4	77,00	77,00	73,75	82,38	96,45
	3	303,81	303,54	322,09	320,30	325,29
	2	270,30	274,35	748,98	806,04	844,33
	1	473,47	496,88	68,39	69,13	76,35
v4	3	72,05	70,85	73,35	77,95	73,55
	2	774,32	721,15	825,70	904,36	880,85
	1	656,69	665,72	640,44	521,21	501,66
v5	1	18,80	19,75	27,75	33,90	32,25
h1	2	6,00	6,00	6,00	6,00	6,00
	1	4,00	3,00			
h2	3	2,00				
	2			1,00		
	1	16,00	14,00	13,00	11,00	14,00
h3	1	18,00	18,00	19,00	19,00	18,00
h4	1	46,00	41,00	42,00	40,00	38,00
h5	1	69,63	56,66	53,86	46,07	35,07
W2	IV	3,00	3,00	2,00	3,00	3,00
	III	2,00	2,00	2,00	1,00	1,00
E1	10	1,00	1,00	1,00	1,00	1,00
	9	1,00	1,00	1,00	1,00	1,00
	8	3,00	3,00	5,00	5,00	6,00
	7	5,00	7,00	5,00	2,00	4,00
	6	3,00	3,00	4,00	4,00	4,00
	5	3,00	3,00	4,00	5,00	6,00
	4	17,00	15,00	17,00	18,00	18,00
	3	12,00	8,00	10,00	10,00	8,00
	2	17,00	21,00	20,00	19,00	18,00
E2a	7	9,00	9,00	8,00	8,00	9,00
	6	23,00	23,00	23,00	24,00	24,00
	5	50,00	48,00	48,00	46,00	56,00
	4	42,00	43,00	44,00	57,20	58,50
	3	100,00	103,00	106,00	111,00	111,25
	2	457,28	474,33	495,78	826,45	825,83
	1	568,38	548,20	560,45	359,10	363,18
	GL	293,53	305,05	311,73	206,18	208,75
E2b	GL	1451,40	1460,13	1348,35	1260,28	1281,00

Personalstand Justizressort		2007	2008	2009	2010	2011
E2c	GL			7,00		
Aspiranten	GL		7,00	27,00	139,00	102,00
M BO2	2					1,00
M BUO 1	5			1,00		
	3	1,00				
	2				1,00	1,00
	1	6,00	2,00	1,00	1,00	
	GL	1,00				
M BUO 2	2	4,00	2,00	3,00	2,00	
	1	9,00	1,00	2,00	1,00	
M ZUO 2	1	1,00				
M ZCh	GL	7,00	2,00	3,00	1,00	
L2	übrLehrer	1,00	1,00	1,00	1,00	1,00
IL/I2	übrLehrer	2,00	2,00	2,00	2,00	2,00
IL/I3	übrLehrer	2,00	2,00	2,00	2,00	2,00
IIL/I2	VB II	4,55	4,25	4,23	3,93	4,35
k2	VB I	6,00	1,50	6,00	4,50	6,25
K3	übrBeamte	8,00	8,00	8,00	10,00	10,00
k3	VB I	1,00	1,00	1,00	1,00	1,00
K4	übrBeamte	7,50	7,50	7,50	8,00	6,50
k4	VB I	62,38	65,75	63,13	62,63	66,75
k6	VB I	8,00	8,00	8,00	8,00	9,00
Fr.Dienstv	VB	13,00				
SV	VB	14,65	13,90	13,68	13,13	12,70
A	VIII	2,00	2,00	2,00	1,00	1,00
	VII		1,00	1,00	1,00	1,00
	VI		1,00	1,00	1,00	1,00
a	VB I	0,95	0,95	0,75	0,95	0,80
B	VII	2,00	2,00	1,00		
	VI	1,00	2,00	2,00	2,00	1,00
	V	1,00				
b	VB I	5,00	3,00	1,00		
C	V	1,00				
	IV	14,00	13,00	12,13	9,13	9,00
	III	2,00	1,00	1,00		
c	VB I	8,85	10,35	10,35	10,15	11,65
D	III	3,00	4,00	4,00	4,00	4,00
d	VB I	34,05	32,58	29,38	24,01	20,88
E	III	3,00	3,00	3,00	3,00	3,00
e	VB I	1,00	1,00	1,00	1,00	1,00
	VB II	1,00				
P3	III	3,00	3,00	3,00	3,00	3,00
p3	VB II	1,00				
p4	VB II	1,00	1,00	1,00	1,00	1,00
P5	übrBte	0,00				
p5	VB II	7,08	6,08	5,58	4,46	2,83
Summe		10873,83	10775,77	10872,46	10961,05	10943,55

BMJ-Zentralleitung		2007	2008	2009	2010	2011
A1	Übr. Richter	33,00	34,00	31,00	25,50	33,50
	Generalanw.	1,00	1,00	1,00		
	ÖStA	10,00	14,00	14,00	17,00	16,00
	Leit. StA	32,00	30,00	31,00	28,00	32,00
	Gruppenleiter			2,00		
	StA	19,00	18,00	17,00	20,50	15,00
	9	1,00	1,00	1,00		1,00
	8	2,00	3,00	3,00	3,00	3,00
	7		1,00			
	6					
	5					
	4		1,00			
	3					
	2		1,00	1,00	1,00	1,00
	1					
	GL					
A2	7	5,00	5,00	5,00	7,00	6,00
	6	3,00	2,00	2,00	2,00	2,00
	5	9,00	8,00	7,00	6,00	5,00
	4	4,00	5,00	1,00	2,00	4,00
	3			3,00		
	2					
	GL					
A3	8	3,00	3,00	1,00	1,00	1,00
	7			2,00	2,00	2,00
	6	1,00	1,00	1,00	1,00	1,00
	5				1,00	4,00
	4	3,00	3,00	3,00	3,00	3,00
	3	5,00	4,00	4,00	3,00	1,00
	2					
	1	2,00	2,00	2,00	2,00	
	GL					
A4	2					
	1					
	GL					
A5	2					
	1					
	GL	2,00	2,00	3,00	2,00	2,00
A6	GL					
A7	GL					
v1	5	1,00				
	4		1,00	1,00	2,00	2,00
	3	2,50	3,00	1,00	1,00	2,00
	2					
	1					
v2	5					
	4	2,00	3,00	3,00	3,00	4,00
	3	6,00	6,50	8,00	8,00	7,00
	2					
	1	1,00		1,00	1,00	2,00
v3	5				1,00	1,00

BMJ-Zentraleitung		2007	2008	2009	2010	2011
	4	1,00	1,00	1,00	3,00	12,70
	3	18,70	18,70	18,70	15,70	13,00
	2	1,00	1,00	1,00	1,00	1,00
	1	6,50	8,00	8,00	9,75	21,10
v4	3					
	2	17,00	14,50	18,60	15,85	1,50
	1	4,00	10,50	4,50	5,50	3,00
v5	1					
h1	2					
	1	2,00	2,00			
h2	3					
	2					
	1	1,00				
h3	1					
h4	1	4,00	5,00	4,00	5,00	5,00
h5	1					
E2b	GL				1,00	1,00
Fr.Dienstv	VB	1,00	1,00	1,00	1,00	1,00
Summe		203,70	214,20	205,80	200,80	209,80