

Abänderungsantrag

**der Abgeordneten Gabriele Tamandl, Jan Krainer
Kolleginnen und Kollegen**

zur Regierungsvorlage eines Bundesgesetzes, mit dem das Bundesfinanzrahmengesetz 2017 bis 2020 erlassen wird sowie das Bundeshaushaltsgesetz 2013, das Bundesfinanzrahmengesetz 2016 bis 2019, und das Bundesfinanzgesetz 2016 geändert werden (1096) in der Fassung des Ausschussberichtes (1120 d. B)

Der Nationalrat wolle in 2. Lesung beschließen:

Die Regierungsvorlage (1096 d. B) eines Bundesgesetzes, mit dem das Bundesfinanzrahmengesetz 2017 bis 2020 erlassen wird sowie das Bundeshaushaltsgesetz 2013, das Bundesfinanzrahmengesetz 2016 bis 2019, und das Bundesfinanzgesetz 2016 geändert werden, wird wie folgt geändert:

1. In Art IV werden nach der Z 49 folgende Z 50 bis 54 eingefügt:

50. In § 6 Abs. 9, zweiter Satz der Regelungen für die Planstellenbewirtschaftung gemäß § 44 BHG 2013 des Personalplanes 2016 (Anlage IV zum Bundesfinanzgesetz 2016) wird die Zahl „579“ durch die Zahl „376“ ersetzt.

51. In § 15 Absatz 5 letzter Satz der Regelungen für die Planstellenbewirtschaftung gemäß § 44 BHG 2013 wird die Wortfolge „1,4 vH“ durch die Wortfolge „2 vH“ ersetzt.

52. In den Regelungen für die Planstellenbewirtschaftung gemäß § 44 BHG 2013 wird nach §18 folgender neuer § 19 samt Überschrift angefügt:

„Übergangsbestimmung

§ 19. (1) Der Personalplan kann im Jahr 2016 im

1. Bundeskanzleramt um bis zu 24
2. Bundesministerium für Finanzen um bis zu 80
3. Bundesministerium für Arbeit und Soziales um bis zu 12
4. Bundesministerium für Arbeit und Soziales für den Fall des Inkrafttretens des Bundesgesetzes, mit dem die Verpflichtung zu Bildung oder Ausbildung für Jugendliche geregelt wird (Ausbildungspflichtgesetz – ABPG) um bis zu weiteren 6

Planstellen überschritten werden.

(2) Für den Fall eines provisorischen Personalplanes gemäß § 46 BHG 2013 im Jahr 2017 kann die für das Jahr 2016 im Personalplan festgelegte Anzahl an Planstellen im Jahr 2017 im

1. Bundeskanzleramt um bis zu 24
2. Bundesministerium für Finanzen um bis zu 80
3. Bundesministerium für Arbeit und Soziales um bis zu 12
4. Bundesministerium für Arbeit und Soziales für den Fall des Inkrafttretens des Bundesgesetzes, mit dem die Verpflichtung zu Bildung oder Ausbildung für Jugendliche geregelt wird (Ausbildungspflichtgesetz – ABPG) um bis zu weitere 6

Planstellen überschritten werden.

(3) Für den Fall eines provisorischen Personalplanes gemäß § 46 BHG 2013 im Jahr 2017 kann die für das Jahr 2016 im Personalplan festgelegte Anzahl an Planstellen im Jahr 2017 im Bundesministerium für Verkehr, Innovation und Technologie für den Fall des Inkrafttretens des Bundesgesetzes, mit dem das Patentanwaltsgesetz, das Patentgesetz 1970, das Gebrauchsmustergesetz, das Halbleiterschutzgesetz, das Markenschutzgesetz 1970, das Musterschutzgesetz 1990 und das Patentamtsgebührengesetz geändert werden um bis zu 48 Planstellen überschritten werden.

(4) Überschreitungen gemäß § 19 Abs.1 Ziffer 2, 3 und 4 sowie gemäß § 19 Abs.2 Ziffer 2, 3 und 4 bedürfen der Zustimmung der Bundeskanzlerin oder des Bundeskanzlers und der Bundesministerin für Finanzen oder des Bundesministers für Finanzen.“

53. Der Personalplan für das Jahr 2016 (Anlage IV zum Bundesfinanzgesetz 2016) Teil 1a erhält in der Gesamtübersicht und in den Untergliederungen 04, 10, 11, 12, 13, 14, 15, 20, 21, 24, 30, 31, 32, 40, 41 und 42 auf den Seiten der einzelnen Untergliederungen die aus der Beilage ersichtliche Fassung.

54. Der Personalplan für das Jahr 2016 (Anlage IV zum Bundesfinanzgesetz 2016) Teil 1b erhält in der Gesamtübersicht und in der Übersicht über die einzelnen ausgegliederten Rechtsträger, 31.02.91.00 Ämter der Universitäten, die aus der Beilage ersichtliche Fassung.“

PERSONALPLAN 2016
Planstellenverzeichnis für Bundesbedienstete in der Bundesverwaltung
(Planstellenverzeichnis 1a)

Gesamtübersicht

Bezeichnung	PLANSTELLEN für das Finanzjahr 2016		PLANSTELLEN für das Finanzjahr 2015 (**)		PERSONALSTAND für das Finanzjahr 2015 (1.6.)		PERSONALSTAND für das Finanzjahr 2014 (31.12.)	
	FIS*	PCP *)	FIS*	PCP*)	VBA	PCP	VBA	PCP
	Präsidentenkanzlei	80.000	29.877,000	80.000	29.877,000	73.875	25.848,125	72.875
01 Präsidentenkanzlei	80.000	29.877,000	80.000	29.877,000	73.875	25.848,125	72.875	25.684,125
Parlamentdirektion	436.000	161.227,000	416.000	154.096,000	415.200	144.537,950	407.000	141.493,325
02 Bundesgesetzgebung	436.000	161.227,000	416.000	154.096,000	415.200	144.537,950	407.000	141.493,325
Verfassungsgerichtshof	106.000	38.722,000	96.000	37.140,000	87.875	33.528,725	93.625	35.885,975
03 Verfassungsgerichtshof	106.000	38.722,000	96.000	37.140,000	87.875	33.528,725	93.625	35.885,975
Verwaltungsgerichtshof	200.000	108.101,000	199.000	107.688,000	191.075	104.924,325	184.075	101.392,325
04 Verwaltungsgerichtshof	200.000	108.101,000	199.000	107.688,000	191.075	104.924,325	184.075	101.392,325
Volksanwaltschaft	75.000	34.448,000	73.000	33.667,000	75.625	34.519,875	74.500	33.931,750
05 Volksanwaltschaft	75.000	34.448,000	73.000	33.667,000	75.625	34.519,875	74.500	33.931,750
Rechnungshof	323.000	148.197,000	323.000	148.197,000	278.250	127.002,800	281.300	127.632,350
06 Rechnungshof	323.000	148.197,000	323.000	148.197,000	278.250	127.002,800	281.300	127.632,350
Bundeskanzleramt	1.640.000	651.027,000	1.513.000	595.981,000	1.418.625	559.409,700	1.411.250	550.588,200
10 Bundeskanzleramt	1.344.000	547.948,000	1.218.000	493.826,000	1.135.150	461.471,350	1.117.375	449.970,825
32 Kunst und Kultur	296.000	103.079,000	295.000	102.155,000	283.475	97.938,350	293.875	100.617,375
BM für Inneres	34.110,000	9.856.877,550	32.184,000	9.271.749,550	32.150,888	9.156.431,925	31.901,131	9.086.336,480
11 Inneres	34.110,000	9.856.877,550	32.184,000	9.271.749,550	32.150,888	9.156.431,925	31.901,131	9.086.336,480
BM für Europa, Integration und Äußeres	1.340,000	496.136,000	1.349,000	495.361,000	1.125,975	422.174,950	1.140,175	424.831,450
12 Äußeres	1.340,000	496.136,000	1.349,000	495.361,000	1.125,975	422.174,950	1.140,175	424.831,450
BM für Justiz	11.375,000	3.899.465,000	11.263,800	3.856.942,000	11.167,713	3.786.784,396	11.092,026	3.753.097,896
13 Justiz	11.375,000	3.899.465,000	11.263,800	3.856.942,000	11.167,713	3.786.784,396	11.092,026	3.753.097,896
BM für Landesverteidigung und Sport	22.157,000	6.083.199,000	21.903,000	6.014.158,000	21.053,211	5.563.257,763	21.206,493	5.599.915,318
14 Militärische Angelegenheiten und Sport	22.157,000	6.083.199,000	21.903,000	6.014.158,000	21.053,211	5.563.257,763	21.206,493	5.599.915,318
BM für Finanzen	11.951,000	3.809.142,000	11.440,000	3.644.853,000	10.518,801	3.297.150,225	10.525,601	3.296.017,900
15 Finanzverwaltung	11.951,000	3.809.142,000	11.440,000	3.644.853,000	10.518,801	3.297.150,225	10.525,601	3.296.017,900
BM für Arbeit, Soziales und Konsumentenschutz	1.551,000	559.492,050	1.561,000	553.826,050	1.514,075	533.023,025	1.514,350	533.978,200
20 Arbeit	411,000	136.209,000	412,000	135.958,000	389,750	128.319,900	388,400	127.990,800
21 Soziales und Konsumentenschutz	1.142,000	423.283,050	1.149,000	417.868,050	1.124,325	404.703,125	1.125,950	405.987,400
BM für Gesundheit	381,000	153.524,000	376,000	151.249,000	344,650	136.129,500	344,125	136.221,025
24 Gesundheit	381,000	153.524,000	376,000	151.249,000	344,650	136.129,500	344,125	136.221,025
BM für Familien und Jugend	125,000	47.237,000	125,000	47.237,000	105,725	40.864,050	103,650	39.737,575
25 Familien und Jugend	125,000	47.237,000	125,000	47.237,000	105,725	40.864,050	103,650	39.737,575
BM für Bildung und Frauen	44.897,000	17.255.733,750	44.315,000	17.017.837,750	44.311,712	16.774.301,753	44.487,585	16.834.512,208
30 Bildung und Frauen	44.897,000	17.255.733,750	44.315,000	17.017.837,750	44.311,712	16.774.301,753	44.487,585	16.834.512,208
BM für Wissenschaft, Forschung und Wirtschaft	3.014,000	1.004.470,150	3.048,000	1.007.126,400	2.787,939	910.344,175	2.809,389	914.734,725
31 Wissenschaft und Forschung	723,000	264.421,150	725,000	264.545,400	725,475	259.295,175	730,175	260.434,350
40 Wirtschaft	2.291,000	740.049,000	2.323,000	742.581,000	2.062,464	651.049,000	2.079,214	654.300,375
BM für Verkehr, Innovation und Technologie	895,000	340.291,000	877,000	333.234,000	833,625	308.247,325	836,350	308.759,050
41 Verkehr, Innovation und Technologie	895,000	340.291,000	877,000	333.234,000	833,625	308.247,325	836,350	308.759,050
BM für Land- und Forstwirtschaft, Umwelt und Wasserwirtschaft	2.615,000	878.708,600	2.631,000	881.451,500	2.494,376	830.421,092	2.493,701	829.765,363
42 Land-, Forst- und Wasserwirtschaft	2.615,000	878.708,600	2.631,000	881.451,500	2.494,376	830.421,092	2.493,701	829.765,363
Bundesbedienstete gesamt	137.277,000	45.555.875,100	133.772,000	44.381.671,250	130.949,415	42.788.901,679	130.979,201	42.774.515,240

*) In den ausgewiesenen PCP sind je Untergliederung sämtliche PCP-Limits sowie allfällige freie PCP enthalten.

**) Die für das Finanzjahr 2015 ausgewiesenen Planstellen weisen die Werte in der Version der 2. Personalplananpassung aus.

Von den Planstellen für das Finanzjahr 2016

dürfen 83.084,000 mit Beamtinnen und Beamten besetzt sein (§ 44 Abs. 4 Z 3 BHG 2013), sind 6.800,5 Planstellen für „Lebende Subventionen“ gewidmet.

PERSONALPLAN 2016
Planstellenverzeichnis für Bundesbedienstete in der Bundesverwaltung
(Planstellenverzeichnis 1a)

Übersicht Verwaltungsgerichtshof

Besoldungsgruppen-Bereiche	PLANSTELLEN für das Finanzjahr 2016		PLANSTELLEN für das Finanzjahr 2015		PERSONALSTAND für das Finanzjahr 2015 (1.6.)		PERSONALSTAND für das Finanzjahr 2014 (31.12.)	
	PIS*	PCP *)	PIS*	PCP*)	VBA	PCP	VBA	PCP
	Allgemeiner Verwaltungsdienst	132,000	39.771,000	131,000	39.405,000	123,075	36.678,325	118,075
RichterInnen und RichteramtsanwärterInnen	68,000	68.246,000	68,000	68.246,000	68,000	68.246,000	66,000	66.256,000
Gesamtsumme Ressort	200,000	108.017,000	199,000	107.651,000	191,075	104.924,325	184,075	101.392,325
freie PCP		84,000		37,000				
PCP gesamt		108.101,000		107.688,000				

Untergliederung 04 Verwaltungsgerichtshof
(Gesamtübersicht)

Besoldungsgruppen-Bereiche	PLANSTELLEN für das Finanzjahr 2016		PLANSTELLEN für das Finanzjahr 2015		PERSONALSTAND für das Finanzjahr 2015 (1.6.)		PERSONALSTAND für das Finanzjahr 2014 (31.12.)	
	PIS*	PCP *)	PIS*	PCP*)	VBA	PCP	VBA	PCP
	Allgemeiner Verwaltungsdienst	132,000	39.771,000	131,000	39.405,000	123,075	36.678,325	118,075
RichterInnen und RichteramtsanwärterInnen	68,000	68.246,000	68,000	68.246,000	68,000	68.246,000	66,000	66.256,000
Gesamtsumme DG 04	200,000	108.017,000	199,000	107.651,000	191,075	104.924,325	184,075	101.392,325
freie PCP		84,000		37,000				
PCP gesamt		108.101,000		107.688,000				

*) In den ausgewiesenen PCP sämtlicher Besoldungsgruppen-Bereiche und den dazugehörigen Summen sind die PCP aller Nicht-Pool-Planstellen sowie alle PCP-Limits der einzelnen Pools enthalten.

Von den Planstellen für das Finanzjahr 2016 dürfen 200 mit Beamtinnen und Beamten besetzt sein (§ 44 Abs. 4 Z 3 BHG 2013).

PERSONALPLAN 2016
Planstellenverzeichnis für Bundesbedienstete in der Bundesverwaltung
(Planstellenverzeichnis 1a)

Untergliederung 04 Verwaltungsgerichtshof (Fortsetzung)

Allgemeiner Verwaltungsdienst	PLANSTELLEN für das Finanzjahr 2016		PLANSTELLEN für das Finanzjahr 2015		PERSONALSTAND für das Finanzjahr 2015 (31.12.)		PERSONALSTAND für das Finanzjahr 2014 (31.12.)	
	PISZ	PCP	PISZ	PCP	VBA	PCP	VBA	PCP
Verwendungs-Funktionsgruppe								
A 1/6	3,000	1.689,000	3,000	1.689,000	3,000	1.689,000	3,000	1.689,000
A 1/4	3,000	1.365,000	3,000	1.365,000	2,750	1.251,250	2,750	1.251,250
A 1/3	A-Pool 1		A-Pool 1		1,000	455,000	2,000	910,000
A 1/2					39,850	16.458,050	35,850	14.806,050
Summe A-Pool 1	46,000	19.166,000	45,000	18.753,000	40,850	16.913,050	37,850	15.716,050
PCP-Limit A-Pool 1		19.166,000		18.753,000				
A 2/5	A-Pool 2		A-Pool 2		1,000	336,000	2,000	672,000
A 2/4					2,000	634,000	2,000	634,000
A 2/2					5,000	1.395,000	4,000	1.116,000
A 2/1					3,000	825,000	3,000	825,000
A 3/7	1,000	266,000	1,000	266,000	1,000	266,000	1,000	266,000
A 3/6	1,000	247,000	1,000	247,000	1,000	247,000	1,000	247,000
A 3/5	A-Pool 2		A-Pool 2		2,800	691,600	2,800	691,600
A 3/4					3,450	796,950	3,450	796,950
A 3/3					4,000	924,000	4,000	924,000
A 3/2					15,500	3.425,500	15,500	3.425,500
A 3/1					1,000	218,000	1,000	218,000
A 4/2					1,000	208,000	1,000	208,000
A 4/1					16,850	3.386,850	14,850	2.984,850
A 5/2					8,000	1.568,000	8,000	1.568,000
A 7/GL					10,873	1.903,125	10,873	1.903,125
Summe A-Pool 2	78,000	17.038,000	78,000	17.085,000	74,473	16.312,025	72,473	15.967,025
PCP-Limit A-Pool 2		17.038,000		17.085,000				
Allgemeiner Verwaltungsdienst gesamt	132,000	39.771,000	131,000	39.405,000	123,073	36.678,325	118,073	35.136,325

*) In den ausgewiesenen PCP-Gesamtsummen (Planstellenspalten) sind die PCP aller Nicht-Pool-Planstellen sowie sämtliche PCP-Limits enthalten.

PERSONALPLAN 2016
Planstellenverzeichnis für Bundesbedienstete in der Bundesverwaltung
(Planstellenverzeichnis 1a)

Übersicht Bundeskanzleramt

Besoldungsgruppen-Bereiche	PLANSTELLEN für das Finanzjahr 2016		PLANSTELLEN für das Finanzjahr 2015		PERSONALSTAND für das Finanzjahr 2015 (1.6.)		PERSONALSTAND für das Finanzjahr 2014 (31.12.)	
	PISt	PCP *)	PISt	PCP*)	VBA	PCP	VBA	PCP
Allgemeiner Verwaltungsdienst	1.398.000	497.338.000	1.301.000	462.572.000	1.213.000	429.143.450	1.204.875	420.202.950
ADV	44.000	19.483.000	44.000	19.483.000	38.625	17.151.250	40.125	17.777.250
Hochschullehrpersonen	0.000	0.000	0.000	0.000	1.000	541.000	1.000	541.000
RichterInnen und RichteramtswärterInnen	198.000	134.206.000	168.000	113.926.000	166.000	112.574.000	163.250	112.067.000
Gesamtsumme Ressort	1.640.000	651.027.000	1.513.000	595.981.000	1.418.625	559.409.700	1.411.250	550.588.200
freie PCP		0.000		0.000				
PCP gesamt		621.027.000		595.981.000				

Untergliederung 10 Bundeskanzleramt
(Gesamtübersicht)

Besoldungsgruppen-Bereiche	PLANSTELLEN für das Finanzjahr 2016		PLANSTELLEN für das Finanzjahr 2015		PERSONALSTAND für das Finanzjahr 2015 (1.6.)		PERSONALSTAND für das Finanzjahr 2014 (31.12.)	
	PISt	PCP *)	PISt	PCP*)	VBA	PCP	VBA	PCP
Allgemeiner Verwaltungsdienst	1.105.000	395.453.000	1.009.000	361.611.000	931.325	332.019.100	913.000	320.399.575
ADV	41.000	18.289.000	41.000	18.289.000	36.625	16.337.250	38.125	16.963.250
Hochschullehrpersonen	0.000	0.000	0.000	0.000	1.000	541.000	1.000	541.000
RichterInnen und RichteramtswärterInnen	198.000	134.206.000	168.000	113.926.000	166.000	112.574.000	163.250	112.067.000
Gesamtsumme UG 10	1.344.000	547.948.000	1.218.000	493.826.000	1.135.150	461.471.350	1.117.375	449.970.825
freie PCP		0.000		0.000				
PCP gesamt		547.948.000		493.826.000				

*) In den ausgewiesenen PCP sämtlicher Besoldungsgruppen-Bereiche und den dazugehörigen Summen sind die PCP aller Nicht-Pool-Planstellen sowie alle PCP-Limits der einzelnen Pools enthalten.

Von den Planstellen für das Finanzjahr 2016:

dürfen 808 mit Beamtinnen und Beamten besetzt sein (§ 44 Abs. 4 Z 3 BHG 2013),

ist 1 Planstelle für „Lebende Subventionen“ gewidmet,

sind 8 Planstellen ausschließlich für die Aufnahme von Ersatzkräften im Zusammenhang mit der Entsendung von „Nationalen ExpertInnen“ zweckgewidmet,

sind abzüglich 6 Planstellen für die UG 40 (1 A1/8, 1 A1/7, 2 A2/7, 1 A3/5, 1 A3/2) für das Büro des Vizekanzlers gebunden.

PERSONALPLAN 2016
Planstellenverzeichnis für Bundesbedienstete in der Bundesverwaltung
(Planstellenverzeichnis 1a)

Untergliederung 10 Bundeskanzleramt (Fortsetzung)

Allgemeiner Verwaltungsdienst	PLANSTELLEN für das Finanzjahr 2016		PLANSTELLEN für das Finanzjahr 2015		PERSONALSTAND für das Finanzjahr 2015 (31.12.)		PERSONALSTAND für das Finanzjahr 2014 (31.12.)	
	PIS1	PCP	PIS1	PCP	VBA	PCP	VBA	PCP
A 1/9	4,000	4.136,000	4,000	4.136,000	4,000	4.136,000	4,000	4.136,000
A 1/8	4,000	3.868,000	4,000	3.868,000	3,000	2.901,000	2,000	1.934,000
A 1/7	23,000	20.930,000	23,000	20.930,000	17,000	15.470,000	12,500	11.375,000
A 1/6	37,000	20.831,000	37,000	20.831,000	36,875	20.760,625	36,375	20.479,125
A 1/5	26,000	14.638,000	25,000	14.075,000	25,625	14.426,875	26,750	15.060,250
A 1/4	65,000	29.575,000	64,000	29.120,000	55,875	25.423,125	52,000	23.660,000
A 1/3	A-Pool 1		A-Pool 1		128,900	58.649,300	122,375	55.690,625
A 1/2					101,250	41.816,250	103,250	42.647,250
A 1/1					15,325	5.670,250	14,525	5.374,250
A 1/GL					1,000	370,000	1,000	370,000
Summe A-Pool 1					312,000	134.720,000	258,000	111.535,000
PCP-Limit A-Pool 1		135.021,050		112.321,500				
A 2/7	22,000	7.700,000	23,000	8.050,000	20,000	7.000,000	17,000	5.950,000
A 2/6	16,000	5.376,000	16,000	5.376,000	14,400	4.838,400	12,400	4.166,400
A 2/5	A-Pool 2		A-Pool 2		117,400	39.446,400	110,100	36.993,600
A 2/4					23,000	7.291,000	23,000	7.291,000
A 2/3					18,125	5.745,625	18,125	5.745,625
A 2/2					11,600	3.236,400	11,200	3.124,800
A 2/GL					1,000	275,000	0,000	0,000
A 3/7	2,000	532,000	2,000	532,000	2,000	532,000	2,000	532,000
A 3/6	2,000	494,000	2,000	494,000	2,000	494,000	2,000	494,000
A 3/5	A-Pool 2		A-Pool 2		45,000	11.115,000	44,500	10.991,500
A 3/4					8,000	1.848,000	8,875	2.030,125
A 3/3					112,525	25.993,275	111,650	25.791,150
A 3/2					31,000	6.831,000	33,125	7.320,625
A 3/1					13,750	2.997,500	13,750	2.997,500
A 3/GL					14,000	3.052,000	14,000	3.052,000
A 4/2					6,000	1.248,000	6,750	1.404,000
A 4/1					74,875	15.049,875	79,750	16.029,750
A 4/GL					7,000	1.407,000	7,000	1.407,000
A 5/2					3,000	588,000	2,000	392,000
A 5/1	0,000	0,000	1,000	196,000				
A 5/GL	5,000	980,000	5,000	980,000				
A 6/GL	12,000	2.232,000	14,000	2.604,000				
A 7/GL	1,000	175,000	1,000	175,000				
Summe A-Pool 2	592,000	152.221,000	551,000	141.245,000	504,275	129.531,075	504,825	128.545,675
PCP-Limit A-Pool 2		152.351,500		141.877,500				
Allgemeiner Verwaltungsdienst gesamt	1.105,000	395.453,000	1.009,000	361.611,000	931,525	332.019,100	913,000	320.399,575

* In den ausgewiesenen PCP-Gesamtsummen (Planstellenspalten) sind die PCP aller Nicht-Pool-Planstellen sowie sämtliche PCP-Limits enthalten.

PERSONALPLAN 2016
Planstellenverzeichnis für Bundesbedienstete in der Bundesverwaltung
(Planstellenverzeichnis 1a)

Untergliederung 10 Bundeskanzleramt (Fortsetzung)

RichterInnen und RichteramtswärterInnen	PLANSTELLEN für das Finanzjahr 2016		PLANSTELLEN für das Finanzjahr 2015		PERSONALSTAND für das Finanzjahr 2015 (31.12.)		PERSONALSTAND für das Finanzjahr 2014 (31.12.)	
	PISZ	PCP	PISZ	PCP	VBÄ	PCP	VBÄ	PCP
Gehaltsgruppe								
PräsidentIn BVwG/-	1,000	1.034,000	1,000	1.034,000	1,000	1.034,000	1,000	1.034,000
VizepräsidentIn BVwG/-	1,000	676,000	1,000	676,000	1,000	676,000	1,000	676,000
R 1c (BVwG)/-	196,000	132.496,000	166,000	112.216,000	164,000	110.864,000	163,250	110.357,000
RichterInnen und RichteramtswärterInnen gesamt	198,000	134.206,000	168,000	113.926,000	166,000	112.574,000	165,250	112.067,000

*) In den ausgewiesenen PCP-Gesamtsummen (Planstellenspalten) sind die PCP aller Nicht-Pool-Planstellen sowie sämtliche PCP-Limits enthalten.

PERSONALPLAN 2016
Planstellenverzeichnis für Bundesbedienstete in der Bundesverwaltung
(Planstellenverzeichnis 1a)

Untergliederung 32 Kunst und Kultur
(Gesamtübersicht)

Besoldungsgruppen-Bereiche	PLANSTELLEN für das Finanzjahr 2016		PLANSTELLEN für das Finanzjahr 2015		PERSONALSTAND für das Finanzjahr 2015 (1.6.)		PERSONALSTAND für das Finanzjahr 2014 (31.12.)	
	FISc	PCP *)	FISc	PCP*)	VBA	PCP	VBA	PCP
	Allgemeiner Verwaltungsdienst	293,000	101.885,000	292,000	100.961,000	281,473	97.124,350	291,873
ADV	3,000	1.194,000	3,000	1.194,000	2,000	814,000	2,000	814,000
Gesamtsumme UG 32	296,000	103.079,000	295,000	102.155,000	283,473	97.938,350	293,873	100.617,375
freie PCP		0,000		0,000				
PCP gesamt		103.079,000		102.155,000				

*) In den ausgewiesenen PCP sämtlicher Besoldungsgruppen-Bereiche und den dazugehörigen Summen sind die PCP aller Nicht-Pool-Planstellen sowie alle PCP-Limits der einzelnen Pools enthalten.

Von den Planstellen für das Finanzjahr 2016 dürfen 130 mit Beamtinnen und Beamten besetzt sein (§ 44 Abs. 4 Z 3 BHG 2013).

PERSONALPLAN 2016
Planstellenverzeichnis für Bundesbedienstete in der Bundesverwaltung
(Planstellenverzeichnis 1a)

Untergliederung 32 Kunst und Kultur (Fortsetzung)

Allgemeiner Verwaltungsdienst	PLANSTELLEN für das Finanzjahr 2016		PLANSTELLEN für das Finanzjahr 2015		PERSONALSTAND für das Finanzjahr 2013 (31.12.)		PERSONALSTAND für das Finanzjahr 2014 (31.12.)	
	Fkt	PCP	Fkt	PCP	VBA	PCP	VBA	PCP
A 1/8	2,000	1.934,000	2,000	1.934,000	2,000	1.934,000	2,000	1.934,000
A 1/7	2,000	1.820,000	2,000	1.820,000	1,000	910,000	1,000	910,000
A 1/6	5,000	2.815,000	5,000	2.815,000	6,000	3.378,000	5,000	2.815,000
A 1/5	9,000	5.067,000	9,000	5.067,000	9,000	5.067,000	9,000	5.067,000
A 1/4	16,000	7.280,000	17,000	7.735,000	17,000	7.735,000	17,000	7.735,000
A 1/3	A-Pool 1		A-Pool 1		14,625	6.634,375	14,875	6.768,125
A 1/2					30,000	12.390,000	32,000	13.216,000
A 1/1					76,625	28.351,250	73,625	27.981,250
A 1/GL					1,000	370,000	0,000	0,000
Summe A-Pool 1 PCP-Limit A-Pool 1	130,000	50.835,000 51.335,000	127,000	49.640,000 49.794,000	122,250	47.765,625	122,500	47.965,375
A 2/7	1,000	350,000	0,000	0,000	0,000	0,000	0,000	0,000
A 2/6	1,000	336,000	1,000	336,000	0,750	252,000	2,750	924,000
A 2/5	A-Pool 2		A-Pool 2		5,730	1.932,000	6,750	2.940,000
A 2/4					5,000	1.585,000	5,000	1.585,000
A 2/3					7,875	2.496,375	7,875	2.496,375
A 2/2					16,730	4.673,250	18,730	5.231,250
A 2/1					2,730	756,230	1,000	275,000
A 2/GL					2,000	550,000	3,730	1.031,250
A 3/5					2,800	494,000	2,000	494,000
A 3/4					1,000	231,000	1,000	231,000
A 3/3					10,230	2.367,750	12,000	2.772,000
A 3/2					38,800	8.374,800	29,200	6.453,200
A 3/1					11,000	2.398,000	14,500	5.161,000
A 3/GL					3,730	817,500	7,230	1.580,500
A 4/2					1,000	208,000	1,000	208,000
A 4/1					2,000	402,000	4,500	904,500
A 4/GL	2,000	402,000	2,625	527,625				
A 5/2	0,000	0,000	1,000	196,000				
A 5/1	1,000	196,000	1,000	196,000				
A 5/GL	4,730	931,000	3,625	1.102,500				
A 6/GL	4,800	892,800	4,800	892,800				
A 7/GL	1,000	175,000	1,000	175,000				
Summe A-Pool 2 PCP-Limit A-Pool 2	127,000	30.836,000 30.948,000	129,000	31.271,000 31.460,000	123,475	30.082,725	132,625	32.453,000
Allgemeiner Verwaltungsdienst gesamt	293,000	101.885,000	292,000	100.961,000	281,475	97.124,350	291,875	99.803,375

*) In den ausgewiesenen PCP-Gesamtsummen (Planstellenspalten) sind die PCP aller Nicht-Pool-Planstellen sowie sämtliche PCP-Limits enthalten.

PERSONALPLAN 2016
Planstellenverzeichnis für Bundesbedienstete in der Bundesverwaltung
(Planstellenverzeichnis 1a)

Übersicht BM für Inneres

Besoldungsgruppen-Bereiche	PLANSTELLEN für das Finanzjahr 2016		PLANSTELLEN für das Finanzjahr 2015		PERSONALSTAND für das Finanzjahr 2015 (1.6.)		PERSONALSTAND für das Finanzjahr 2014 (31.12.)	
	PIS*	PCP *)	PIS*	PCP*)	VBA	PCP	VBA	PCP
	Allgemeiner Verwaltungsdienst	5.945,000	1.692.301,000	5.164,000	1.433.807,000	4.792,918	1.338.617,375	4.751,260
ADV	151,000	62.579,000	128,000	52.614,000	78,450	32.786,200	79,700	33.520,700
Exekutivdienst	28.014,000	8.101.966,000	26.892,000	7.784.800,000	27.261,520	7.780.285,350	27.069,171	7.729.098,190
Militärischer Dienst (MB)	0,000	0,000	0,000	0,000	16,000	4.388,000	1,000	245,000
Militärischer Dienst (MZ)	0,000	0,000	0,000	0,000	2,000	355,000	0,000	0,000
Gesamtsumme Ressort	34.110,000	9.856.846,000	32.184,000	9.271.221,000	32.150,888	9.156.431,925	31.901,131	9.086.336,480
freie PCP		31,550		528,550				
PCP gesamt		9.856.877,550		9.271.749,550				

Untergliederung 11 Inneres
(Gesamtübersicht)

Besoldungsgruppen-Bereiche	PLANSTELLEN für das Finanzjahr 2016		PLANSTELLEN für das Finanzjahr 2015		PERSONALSTAND für das Finanzjahr 2015 (1.6.)		PERSONALSTAND für das Finanzjahr 2014 (31.12.)	
	PIS*	PCP *)	PIS*	PCP*)	VBA	PCP	VBA	PCP
	Allgemeiner Verwaltungsdienst	5.945,000	1.692.301,000	5.164,000	1.433.807,000	4.792,918	1.338.617,375	4.751,260
ADV	151,000	62.579,000	128,000	52.614,000	78,450	32.786,200	79,700	33.520,700
Exekutivdienst	28.014,000	8.101.966,000	26.892,000	7.784.800,000	27.261,520	7.780.285,350	27.069,171	7.729.098,190
Militärischer Dienst (MB)	0,000	0,000	0,000	0,000	16,000	4.388,000	1,000	245,000
Militärischer Dienst (MZ)	0,000	0,000	0,000	0,000	2,000	355,000	0,000	0,000
Gesamtsumme UG 11	34.110,000	9.856.846,000	32.184,000	9.271.221,000	32.150,888	9.156.431,925	31.901,131	9.086.336,480
freie PCP		31,550		528,550				
PCP gesamt		9.856.877,550		9.271.749,550				

*) In den ausgewiesenen PCP sämtlicher Besoldungsgruppen-Bereiche und den dazugehörigen Summen sind die PCP aller Nicht-Pool-Planstellen sowie alle PCP-Limits der einzelnen Pools enthalten.

Von den Planstellen für das Finanzjahr 2016 dürfen 30.030 mit Beamtinnen und Beamten besetzt sein (§ 44 Abs. 4 Z 3 BHG 2013), sind 4 Planstellen ausschließlich für die Aufnahme von Ersatzkräften im Zusammenhang mit der Entsendung von „Nationalen ExpertInnen“ zweckgewidmet, sind 513 Planstellen für die zweckgebundene Gebarung vorgesehen.

PERSONALPLAN 2016
Planstellenverzeichnis für Bundesbedienstete in der Bundesverwaltung
(Planstellenverzeichnis 1a)

Untergliederung 11 Inneres (Fortsetzung)

Allgemeiner Verwaltungsdienst	PLANSTELLEN für das Finanzjahr 2016		PLANSTELLEN für das Finanzjahr 2015		PERSONALSTAND für das Finanzjahr 2015 (31.12.)		PERSONALSTAND für das Finanzjahr 2014 (31.12.)	
	PISt	PCP	PISt	PCP	VBA	PCP	VBA	PCP
Verwendungs-/Funktionsgruppe								
A 1/9	4,000	4.136,000	4,000	4.136,000	4,000	4.136,000	4,000	4.136,000
A 1/8	1,000	967,000	1,000	967,000	1,000	967,000	1,000	967,000
A 1/7	19,000	17.290,000	18,000	16.380,000	18,000	16.380,000	17,000	15.470,000
A 1/6	57,000	32.091,000	51,000	28.713,000	53,000	29.839,000	52,750	29.698,250
A 1/5	44,000	24.772,000	41,000	23.083,000	42,250	23.786,750	42,125	23.716,375
A 1/4	170,000	77.350,000	156,000	70.980,000	145,125	66.031,875	144,125	65.576,875
A 1/3					148,725	67.669,875	144,213	65.616,913
A 1/2					229,725	94.876,425	226,625	93.596,125
A 1/1					101,750	37.647,500	100,750	37.277,500
A 1/GL					73,125	27.036,250	69,625	25.761,250
Summe A-Pool 1	727,000	299.985,000	601,000	247.109,000	553,325	227.250,050	541,213	222.251,790
PCP-Limit A-Pool 1		299.985,000		247.109,000				
A 2/8	1,000	425,000	1,000	425,000	1,000	425,000	1,000	425,000
A 2/7	70,000	24.500,000	45,000	15.750,000	42,800	14.980,000	43,800	15.330,000
A 2/6	166,000	55.776,000	129,000	43.344,000	132,125	44.394,000	131,125	44.058,000
A 2/5					450,450	151.351,200	433,450	145.639,200
A 2/4					168,525	53.422,425	171,650	54.413,050
A 2/3					121,775	38.602,675	120,075	38.063,775
A 2/2					133,150	37.148,850	131,950	36.814,050
A 2/1					14,375	3.953,125	11,375	3.128,125
A 2/GL					6,000	1.650,000	5,000	1.375,000
A 3/8	1,000	266,000	1,000	266,000	1,000	266,000	1,000	266,000
A 3/7	3,000	798,000	3,000	798,000	3,000	798,000	3,000	798,000
A 3/6	11,000	2.717,000	10,000	2.470,000	12,000	2.964,000	12,000	2.964,000
A 3/5					131,125	52.387,875	131,750	52.542,250
A 3/4					142,125	52.830,875	145,325	53.523,875
A 3/3					442,375	102.186,625	435,025	100.490,775
A 3/2					787,175	173.965,675	777,050	171.728,050
A 3/1					164,725	35.910,050	160,600	35.010,800
A 3/GL					57,350	12.502,300	54,850	11.957,300
A 4/2					461,250	95.940,000	464,650	96.647,200
A 4/1					139,850	28.109,850	141,550	28.451,550
A 4/GL					233,350	46.943,350	234,850	47.204,850
A 5/2					23,000	4.508,000	22,000	4.312,000
A 5/1					11,000	2.156,000	11,000	2.156,000
A 5/GL					14,100	2.763,600	15,100	2.959,600
A 6/GL					58,750	10.927,500	57,750	10.741,500
A 7/GL					223,643	39.137,323	232,322	40.656,350
Summe A-Pool 2	4.671,000	1.151.228,000	4.103,000	979.386,000	3.784,293	906.399,700	3.757,122	897.815,300
PCP-Limit A-Pool 2		1.151.228,000		979.386,000				
Allgemeiner Verwaltungsdienst gesamt	5.945,000	1.692.301,000	5.164,000	1.433.807,000	4.792,918	1.338.617,375	4.751,260	1.323.472,590

* In den ausgewiesenen PCP-Gesamtsummen (Planstellenspalten) sind die PCP aller Nicht-Pool-Planstellen sowie sämtliche PCP-Limits enthalten.

PERSONALPLAN 2016
Planstellenverzeichnis für Bundesbedienstete in der Bundesverwaltung
(Planstellenverzeichnis 1a)

Untergliederung 11 Inneres (Fortsetzung)

ADV	PLANSTELLEN für das Finanzjahr 2016		PLANSTELLEN für das Finanzjahr 2015		PERSONALSTAND für das Finanzjahr 2015 (31.12.)		PERSONALSTAND für das Finanzjahr 2014 (31.12.)	
	PSt	PCP	PSt	PCP	VBA	PCP	VBA	PCP
Bedienstetengruppe								
SV/1/I/-	1,000	640,000	1,000	640,000	1,000	640,000	1,000	640,000
SV/1/II/-	1,000	584,000	1,000	584,000	1,000	584,000	1,000	584,000
SV/2/-	20,000	10.240,000	16,000	8.192,000	10,000	5.120,000	11,000	5.632,000
SV/3/-	43,000	18.662,000	36,000	15.624,000	28,750	12.477,500	29,750	12.911,500
SV/4/-	39,000	15.951,000	28,000	11.452,000	9,000	3.681,000	9,000	3.681,000
SV/5/-					22,350	8.493,000	22,350	8.493,000
SV/6/-					0,000	0,000	0,000	0,000
SV/7/-					6,350	1.790,700	5,600	1.579,200
Summe ADV-Pool	47,000	16.502,000	46,000	16.122,000	28,700	10.283,700	27,950	10.072,200
PCP-Limit ADV-Pool		16.502,000		16.122,000				
ADV gesamt	151,000	62.579,000	128,000	52.614,000	78,450	32.786,200	79,700	33.520,700

*) In den ausgewiesenen PCP-Gesamtsummen (Planstellenspalten) sind die PCP aller Nicht-Pool-Planstellen sowie sämtliche PCP-Limits enthalten.

PERSONALPLAN 2016
Planstellenverzeichnis für Bundesbedienstete in der Bundesverwaltung
(Planstellenverzeichnis 1a)

Untergliederung 11 Inneres (Fortsetzung)

Exekutivdienst	PLANSTELLEN für das Finanzjahr 2016		PLANSTELLEN für das Finanzjahr 2015		PERSONALSTAND für das Finanzjahr 2015 (31.12.)		PERSONALSTAND für das Finanzjahr 2014 (31.12.)	
	FISz	PCP	FISz	PCP	VBA	PCP	VBA	PCP
Verwendungs-/Funktionsgruppe								
E 1/12	3,000	2.730,000	3,000	2.730,000	3,000	2.730,000	3,000	2.730,000
E 1/11	16,000	11.616,000	14,000	10.164,000	15,000	10.890,000	14,000	10.164,000
E 1/10	7,000	4.907,000	7,000	4.907,000	7,000	4.907,000	7,000	4.907,000
E 1/9	36,000	21.996,000	35,000	21.385,000	37,000	22.607,000	38,000	23.218,000
E 1/8	46,000	26.634,000	45,000	26.055,000	42,000	24.318,000	42,000	24.318,000
E 1/7	99,000	45.342,000	93,000	42.594,000	96,000	43.968,000	97,000	44.426,000
E 1/6	E-Pool 1		E-Pool 1		113,000	50.963,000	115,000	51.863,000
E 1/5					130,800	57.290,400	132,800	58.166,400
E 1/4					76,750	33.309,500	74,750	32.441,500
E 1/3					75,600	31.071,600	74,700	30.701,700
E 1/GL					9,000	3.393,000	9,500	3.581,500
Summe E-Pool 1					439,000	190.185,000	432,000	187.092,000
PCP-Limit E-Pool 1		190.185,000		187.092,000				
E 2a/7	540,000	200.880,000	529,000	196.788,000	549,750	204.507,000	553,725	205.985,700
E 2a/6	1.377,600	475.272,000	1.341,600	462.852,000	1.331,550	459.384,750	1.351,075	466.120,875
E 2a/5	1.630,000	549.310,000	1.559,000	525.383,000	1.459,250	491.767,250	1.480,300	498.861,100
E 2a/4	E-Pool 2		E-Pool 2		1.747,475	550.454,625	1.746,525	550.153,375
E 2a/3					2.219,025	687.897,750	2.209,050	684.895,500
E 2a/2					1.794,025	541.793,550	1.659,800	501.259,600
E 2a/1					54,600	16.380,000	59,800	17.940,000
E 2a/GL					220,250	64.313,000	221,750	64.751,000
E 2b/GL					15.597,445	4.133.322,925	15.315,396	4.111.579,940
E 2c/GL	1.683,000	345.015,000	1.664,000	341.120,000				
Summe E-Pool 2	23.826,400	6.573.094,000	22.833,400	6.304.850,000	23.315,820	6.339.178,850	23.076,321	6.271.611,415
PCP-Limit E-Pool 2		6.573.094,000		6.304.850,000				
Exekutivdienst gesamt	28.014,000	8.101.966,000	26.892,000	7.784.800,000	27.261,520	7.780.285,350	27.069,171	7.729.098,190

*) In den ausgewiesenen PCP-Gesamtsummen (Planstellenspalten) sind die PCP aller Nicht-Pool-Planstellen sowie sämtliche PCP-Limits enthalten.

PERSONALPLAN 2016
Planstellenverzeichnis für Bundesbedienstete in der Bundesverwaltung
(Planstellenverzeichnis 1a)

Übersicht BM für Europa, Integration und Äußeres

Besoldungsgruppen-Bereiche	PLANSTELLEN für das Finanzjahr 2016		PLANSTELLEN für das Finanzjahr 2015		PERSONALSTAND für das Finanzjahr 2015 (1.6.)		PERSONALSTAND für das Finanzjahr 2014 (31.12.)	
	PIS*	PCP**)	PIS*	PCP**)	VBA	PCP	VBA	PCP
	Allgemeiner Verwaltungsdienst	1.317,000	486.578,000	1.326,000	485.535,000	1.107,975	414.374,950	1.124,175
ADV	23,000	9.558,000	23,000	9.558,000	18,000	7.800,000	16,000	7.040,000
Gesamtsumme Ressort	1.340,000	496.136,000	1.349,000	495.093,000	1.125,975	422.174,950	1.140,175	424.831,450
freie PCP		0,000		268,000				
PCP gesamt		496.136,000		495.361,000				

Untergliederung 12 Äußeres
(Gesamtübersicht)

Besoldungsgruppen-Bereiche	PLANSTELLEN für das Finanzjahr 2016		PLANSTELLEN für das Finanzjahr 2015		PERSONALSTAND für das Finanzjahr 2015 (1.6.)		PERSONALSTAND für das Finanzjahr 2014 (31.12.)	
	PIS*	PCP**)	PIS*	PCP**)	VBA	PCP	VBA	PCP
	Allgemeiner Verwaltungsdienst	1.317,000	486.578,000	1.326,000	485.535,000	1.107,975	414.374,950	1.124,175
ADV	23,000	9.558,000	23,000	9.558,000	18,000	7.800,000	16,000	7.040,000
Gesamtsumme UG 12	1.340,000	496.136,000	1.349,000	495.093,000	1.125,975	422.174,950	1.140,175	424.831,450
freie PCP		0,000		268,000				
PCP gesamt		496.136,000		495.361,000				

*) In den ausgewiesenen PCP sämtlicher Besoldungsgruppen-Bereiche und den dazugehörigen Summen sind die PCP aller Nicht-Pool-Planstellen sowie alle PCP-Limits der einzelnen Pools enthalten.

Von den Planstellen für das Finanzjahr 2016 dürfen 637 mit Beamtinnen und Beamten besetzt sein (§ 44 Abs. 4 Z 3 BHG 2013), sind 2 Planstellen ausschließlich für die Aufnahme von Ersatzkräften im Zusammenhang mit der Entsendung von „Nationalen ExpertInnen“ zweckgewidmet.

PERSONALPLAN 2016
Planstellenverzeichnis für Bundesbedienstete in der Bundesverwaltung
(Planstellenverzeichnis 1a)

Untergliederung 12 Äußeres (Fortsetzung)

Allgemeiner Verwaltungsdienst	PLANSTELLEN für das Finanzjahr 2016		PLANSTELLEN für das Finanzjahr 2015		PERSONALSTAND für das Finanzjahr 2015 (31.12.)		PERSONALSTAND für das Finanzjahr 2014 (31.12.)	
	FISt	PCP	FISt	PCP	VBA	PCP	VBA	PCP
Verwendungs-/Funktionsgruppe								
A 1/9	5,000	5.170,000	5,000	5.170,000	5,000	5.170,000	5,000	5.170,000
A 1/8	14,000	13.538,000	14,000	13.538,000	13,000	12.571,000	13,000	12.571,000
A 1/7	46,000	41.860,000	46,000	41.860,000	44,000	40.040,000	44,000	40.040,000
A 1/6	72,000	40.536,000	70,000	39.410,000	61,000	34.343,000	63,000	35.469,000
A 1/5	63,000	35.469,000	63,000	35.469,000	58,000	32.654,000	54,000	30.402,000
A 1/4	91,000	41.405,000	89,000	40.495,000	83,000	37.765,000	86,000	39.130,000
A 1/3	A-Pool 1		A-Pool 1		130,650	59.445,750	132,850	60.446,750
A 1/2					31,500	13.009,500	24,500	10.118,500
A 1/GL					5,000	1.850,000	8,000	2.960,000
Summe A-Pool 1 PCP-Limit A-Pool 1	221,000	97.855,000 98.255,000	214,000	94.330,000 94.830,000	167,150	74.305,250	165,350	73.525,250
A 2/8	3,000	1.275,000	3,000	1.275,000	2,000	850,000	2,000	850,000
A 2/7	7,000	2.450,000	7,000	2.450,000	7,000	2.450,000	8,000	2.800,000
A 2/6	80,000	26.880,000	77,000	25.872,000	67,000	22.512,000	64,000	21.504,000
A 2/5	A-Pool 2		A-Pool 2		82,625	27.762,000	83,625	28.098,000
A 2/4					29,750	9.430,750	31,500	9.985,500
A 2/3					30,000	9.510,000	30,500	9.668,500
A 2/2					13,375	5.731,625	13,375	5.731,625
A 3/6	1,000	247,000	1,000	247,000	0,000	0,000	0,000	0,000
A 3/5	A-Pool 2		A-Pool 2		15,000	3.211,000	13,000	3.211,000
A 3/4					9,500	2.194,500	9,000	2.079,000
A 3/3					318,200	73.504,200	323,950	74.832,450
A 3/2					77,250	17.072,250	87,750	19.392,750
A 3/1					1,000	218,000	1,000	218,000
A 3/GL					5,500	1.199,000	5,500	1.199,000
A 4/2					5,000	624,000	4,000	832,000
A 4/1					5,000	603,000	5,000	603,000
A 5/2					1,000	196,000	1,000	196,000
A 5/GL					5,000	588,000	5,000	588,000
A 6/GL					1,000	186,000	1,000	186,000
A 7/GL	9,625	1.684,375	8,625	1.509,375				
Summe A-Pool 2 PCP-Limit A-Pool 2	714,000	179.301,000 179.493,000	737,000	184.619,000 184.919,000	600,825	151.714,709	619,825	156.350,200
Allgemeiner Verwaltungsdienst gesamt	1.317,000	486.578,000	1.326,000	485.535,000	1.107,975	414.374,950	1.124,175	417.791,450

*) In den ausgewiesenen PCP-Gesamtsummen (Planstellenspalten) sind die PCP aller Nicht-Pool-Planstellen sowie sämtliche PCP-Limits enthalten.

PERSONALPLAN 2016
Planstellenverzeichnis für Bundesbedienstete in der Bundesverwaltung
(Planstellenverzeichnis 1a)

Übersicht BM für Justiz

Besoldungsgruppen-Bereiche	PLANSTELLEN für das Finanzjahr 2016		PLANSTELLEN für das Finanzjahr 2015		PERSONALSTAND für das Finanzjahr 2015 (1.6.)		PERSONALSTAND für das Finanzjahr 2014 (31.12.)	
	PIS*	PCP *)	PIS*	PCP*)	VBA	PCP	VBA	PCP
	Allgemeiner Verwaltungsdienst	5.465,000	1.410.994,000	5.449,000	1.399.598,000	5.408,938	1.351.866,721	5.408,976
KrankpflegeDienst	114,000	33.235,000	107,000	31.067,000	104,630	30.404,300	99,000	28.907,000
Lehrpersonen	2,000	860,000	2,000	860,000	8,300	2.846,900	8,300	2.846,900
RichterInnen und RichteramtswärterInnen	2.007,000	1.167.742,000	2.012,000	1.166.917,000	2.019,100	1.180.886,350	1.998,700	1.168.157,950
StaatsanwältInnen	488,000	323.376,000	481,000	317.991,000	468,500	305.663,500	453,000	296.461,000
Exekutivdienst	3.299,000	963.252,000	3.212,000	940.355,000	3.141,223	911.010,623	3.116,030	905.643,575
Militärischer Dienst (MB)	0,000	0,000	0,000	0,000	16,000	3.912,000	5,000	1.171,000
Militärischer Dienst (MZ)	0,000	0,000	0,000	0,000	1,000	194,000	1,000	194,000
Gesamtsumme Ressort	11.375,000	3.899.459,000	11.263,000	3.856.788,000	11.167,713	3.786.784,396	11.092,026	3.753.097,896
freie PCP		6,000		154,000				
PCP gesamt		3.899.465,000		3.856.942,000				

Untergliederung 13 Justiz
(Gesamtübersicht)

Besoldungsgruppen-Bereiche	PLANSTELLEN für das Finanzjahr 2016		PLANSTELLEN für das Finanzjahr 2015		PERSONALSTAND für das Finanzjahr 2015 (1.6.)		PERSONALSTAND für das Finanzjahr 2014 (31.12.)	
	PIS*	PCP *)	PIS*	PCP*)	VBA	PCP	VBA	PCP
	Allgemeiner Verwaltungsdienst	5.465,000	1.410.994,000	5.449,000	1.399.598,000	5.408,938	1.351.866,721	5.408,976
KrankpflegeDienst	114,000	33.235,000	107,000	31.067,000	104,630	30.404,300	99,000	28.907,000
Lehrpersonen	2,000	860,000	2,000	860,000	8,300	2.846,900	8,300	2.846,900
RichterInnen und RichteramtswärterInnen	2.007,000	1.167.742,000	2.012,000	1.166.917,000	2.019,100	1.180.886,350	1.998,700	1.168.157,950
StaatsanwältInnen	488,000	323.376,000	481,000	317.991,000	468,500	305.663,500	453,000	296.461,000
Exekutivdienst	3.299,000	963.252,000	3.212,000	940.355,000	3.141,223	911.010,623	3.116,030	905.643,575
Militärischer Dienst (MB)	0,000	0,000	0,000	0,000	16,000	3.912,000	5,000	1.171,000
Militärischer Dienst (MZ)	0,000	0,000	0,000	0,000	1,000	194,000	1,000	194,000
Gesamtsumme UG 13	11.375,000	3.899.459,000	11.263,000	3.856.788,000	11.167,713	3.786.784,396	11.092,026	3.753.097,896
freie PCP		6,000		154,000				
PCP gesamt		3.899.465,000		3.856.942,000				

*) In den ausgewiesenen PCP sämtlicher Besoldungsgruppen-Bereiche und den dazugehörigen Summen sind die PCP aller Nicht-Pool-Planstellen sowie alle PCP-Limits der einzelnen Pools enthalten.

Von den Planstellen für das Finanzjahr 2016

dürfen 7.948 mit Beamtinnen und Beamten besetzt sein (§ 44 Abs. 4 Z 3 BHG 2013),

sind 5 Planstellen ausschließlich für die Aufnahme von Ersatzkräften im Zusammenhang mit der Entsendung von „Nationalen ExpertInnen“ zweckgewidmet.

PERSONALPLAN 2016
Planstellenverzeichnis für Bundesbedienstete in der Bundesverwaltung
(Planstellenverzeichnis 1a)

Untergliederung 13 Justiz (Fortsetzung)

Allgemeiner Verwaltungsdienst	PLANSTELLEN für das Finanzjahr 2016		PLANSTELLEN für das Finanzjahr 2015		PERSONALSTAND für das Finanzjahr 2015 (31.12.)		PERSONALSTAND für das Finanzjahr 2014 (31.12.)	
	PIS	PCP	PIS	PCP	VBA	PCP	VBA	PCP
A 1/9	1,000	1.034,000	1,000	1.034,000	0,000	0,000	1,000	1.034,000
A 1/8	3,000	2.901,000	4,000	3.868,000	3,000	2.901,000	3,000	2.901,000
A 1/7	3,000	2.730,000	1,000	910,000	2,000	1.820,000	2,000	1.820,000
A 1/6	5,000	2.815,000	6,000	3.378,000	3,000	1.689,000	3,000	1.689,000
A 1/5	5,000	2.815,000	6,000	3.378,000	9,000	5.067,000	9,000	5.067,000
A 1/4	18,000	8.190,000	17,000	7.735,000	14,000	6.370,000	13,000	5.915,000
A 1/3					12,250	5.573,750	12,000	5.460,000
A 1/2					20,250	8.563,250	21,375	8.827,875
A 1/1					14,775	5.466,750	15,900	5.883,000
A 1/GL					58,850	21.774,500	59,000	21.830,000
Summe A-Pool 1	142,000	56.297,000	138,000	54.431,000	106,125	41.178,250	108,275	42.000,875
PCP-Limit A-Pool 1		56.297,000		54.431,000				
A 2/8	1,000	425,000	1,000	425,000	0,000	0,000	0,000	0,000
A 2/7	35,000	12.250,000	35,000	12.250,000	30,000	10.500,000	30,000	10.500,000
A 2/6	89,000	29.904,000	89,000	29.904,000	85,000	28.560,000	84,875	28.518,000
A 2/5					202,425	68.014,800	197,575	66.385,200
A 2/4					826,038	261.854,046	805,763	255.426,871
A 2/3					218,000	69.106,000	210,250	66.649,250
A 2/2					76,825	21.434,175	78,025	21.768,975
A 2/1					9,500	2.812,500	11,500	3.162,500
A 2/GL					93,000	25.575,000	102,000	28.050,000
A 3/8	8,000	2.128,000	8,000	2.128,000	0,000	0,000	0,000	0,000
A 3/7	44,000	11.704,000	45,000	11.970,000	49,900	13.273,400	49,000	13.034,000
A 3/6	70,000	17.290,000	70,000	17.290,000	61,050	15.079,350	61,050	15.079,350
A 3/5					49,525	12.232,675	53,025	13.097,175
A 3/4					107,900	24.924,900	107,400	24.809,400
A 3/3					319,900	73.896,900	320,600	74.058,600
A 3/2					1.736,275	383.716,275	1.728,150	381.921,150
A 3/1					21,000	4.578,000	19,000	4.142,000
A 3/GL					22,100	4.817,800	23,100	5.035,800
A 4/2					110,350	22.952,800	112,150	23.327,200
A 4/1					66,775	13.421,775	62,775	12.617,775
A 4/GL					939,975	192.954,975	974,650	195.904,650
A 5/2					29,000	5.684,000	29,000	5.684,000
A 5/1					78,800	15.444,800	91,000	17.836,000
A 5/GL					61,925	12.137,300	62,675	12.284,300
A 6/GE					15,750	2.929,500	15,750	2.929,500
A 7/GL					40,800	7.140,000	40,388	7.067,900
Summe A-Pool 2	5.041,000	1.268.511,000	5.028,000	1.250.897,000	5.045,863	1.225.428,721	5.044,776	1.222.158,246
PCP-Limit A-Pool 2		1.268.511,000		1.250.897,000				
Allgemeiner Verwaltungsdienst gesamt	5.465,000	1.410.994,000	5.449,000	1.399.598,000	5.408,938	1.351.866,721	5.408,976	1.349.716,471

*) In den ausgewiesenen PCP-Gesamtsummen (Planstellenspalten) sind die PCP aller Nicht-Pool-Planstellen sowie sämtliche PCP-Limits enthalten.

614

PERSONALPLAN 2016
Planstellenverzeichnis für Bundesbedienstete in der Bundesverwaltung
(Planstellenverzeichnis 1a)

Untergliederung 13 Justiz (Fortsetzung)

Exekutivdienst	PLANSTELLEN für das Finanzjahr 2016		PLANSTELLEN für das Finanzjahr 2015		PERSONALSTAND für das Finanzjahr 2015 (31.12.)		PERSONALSTAND für das Finanzjahr 2014 (31.12.)	
	PISt	PCP	PISt	PCP	VBA	PCP	VBA	PCP
Verwendungs-/Funktionsgruppe								
E 1/10	1,000	701,000	0,000	0,000	0,000	0,000	0,000	0,000
E 1/9	0,000	0,000	1,000	611,000	0,000	0,000	0,000	0,000
E 1/8	4,000	2.316,000	4,000	2.316,000	5,000	2.895,000	5,000	2.895,000
E 1/7	5,000	2.290,000	5,000	2.290,000	4,000	1.832,000	4,000	1.832,000
E 1/6					3,000	1.353,000	3,000	1.353,000
E 1/5					4,000	1.752,000	4,000	1.752,000
E 1/4					20,000	8.680,000	20,000	8.680,000
E 1/3					11,000	4.521,000	11,000	4.521,000
E 1/2					26,000	10.088,000	26,000	10.088,000
Summe E-Pool 1	62,000	25.472,000	62,000	25.472,000	64,000	26.394,000	64,000	26.394,000
PCP-Limit E-Pool 1		25.472,000		25.472,000				
E 2a/7	12,000	4.464,000	12,000	4.464,000	7,000	2.604,000	7,000	2.604,000
E 2a/6	25,000	8.625,000	25,000	8.625,000	27,000	9.315,000	28,000	9.660,000
E 2a/5	59,000	19.883,000	56,000	18.872,000	55,000	18.535,000	55,000	18.535,000
E 2a/4					69,500	21.892,500	69,500	21.892,500
E 2a/3					118,500	36.735,000	117,430	36.409,500
E 2a/2					971,700	293.433,400	969,050	292.653,100
E 2a/1					469,200	140.760,000	471,475	141.442,500
E 2a/GL					244,300	71.335,600	241,800	70.605,600
E 2b/GL					975,400	258.481,000	975,775	258.580,375
E 2c/GL					130,625	26.778,125	108,000	22.140,000
Summe E-Pool 2	3.131,000	899.501,000	3.047,000	877.705,000	2.979,225	849.435,625	2.953,050	843.723,575
PCP-Limit E-Pool 2		899.501,000		877.705,000				
Exekutivdienst gesamt	3.299,000	963.252,000	3.212,000	940.355,000	3.141,225	911.010,625	3.116,050	905.643,575

*) In den ausgewiesenen PCP-Gesamtsummen (Planstellenspalten) sind die PCP aller Nicht-Pool-Planstellen sowie sämtliche PCP-Limits enthalten.

PERSONALPLAN 2016
Planstellenverzeichnis für Bundesbedienstete in der Bundesverwaltung
(Planstellenverzeichnis 1a)

Übersicht BM für Landesverteidigung und Sport

Besoldungsgruppen-Bereiche	PLANSTELLEN für das Finanzjahr 2016		PLANSTELLEN für das Finanzjahr 2015		PERSONALSTAND für das Finanzjahr 2015 (1.6.)		PERSONALSTAND für das Finanzjahr 2014 (31.12.)	
	PISt	PCP*)	PISt	PCP*)	YBA	PCP	YBA	PCP
Allgemeiner Verwaltungsdienst	7.475,000	1.927.192,000	7.461,000	1.919.440,000	7.010,061	1.776.478,788	7.068,186	1.787.224,538
ADV	370,000	158.051,000	370,000	158.051,000	277,500	120.963,525	278,675	121.201,950
Krankenpflegedienst	561,000	170.147,000	567,000	171.839,000	96,950	27.822,100	99,550	28.720,500
Lehrpersonen	9,000	3.087,000	9,000	3.087,000	7,000	2.401,000	7,000	2.401,000
Militärischer Dienst (MB)	13.540,000	3.780.885,000	13.266,000	3.713.261,000	11.568,300	3.262.651,850	11.622,932	3.281.486,330
Militärischer Dienst (MZ)	202,000	43.789,000	230,000	48.429,000	2.093,400	372.940,500	2.130,150	378.881,000
Gesamtsumme Ressort	22.157,000	6.083.151,000	21.903,000	6.014.107,000	21.053,211	5.563.257,763	21.206,493	5.599.915,318
freie PCP		48,000		51,000				
PCP gesamt		6.083.199,000		6.014.158,000				

Untergliederung 14 Militärische Angelegenheiten und Sport
(Gesamtübersicht)

Besoldungsgruppen-Bereiche	PLANSTELLEN für das Finanzjahr 2016		PLANSTELLEN für das Finanzjahr 2015		PERSONALSTAND für das Finanzjahr 2015 (1.6.)		PERSONALSTAND für das Finanzjahr 2014 (31.12.)	
	PISt	PCP*)	PISt	PCP*)	YBA	PCP	YBA	PCP
Allgemeiner Verwaltungsdienst	7.475,000	1.927.192,000	7.461,000	1.919.440,000	7.010,061	1.776.478,788	7.068,186	1.787.224,538
ADV	370,000	158.051,000	370,000	158.051,000	277,500	120.963,525	278,675	121.201,950
Krankenpflegedienst	561,000	170.147,000	567,000	171.839,000	96,950	27.822,100	99,550	28.720,500
Lehrpersonen	9,000	3.087,000	9,000	3.087,000	7,000	2.401,000	7,000	2.401,000
Militärischer Dienst (MB)	13.540,000	3.780.885,000	13.266,000	3.713.261,000	11.568,300	3.262.651,850	11.622,932	3.281.486,330
Militärischer Dienst (MZ)	202,000	43.789,000	230,000	48.429,000	2.093,400	372.940,500	2.130,150	378.881,000
Gesamtsumme UG 14	22.157,000	6.083.151,000	21.903,000	6.014.107,000	21.053,211	5.563.257,763	21.206,493	5.599.915,318
freie PCP		48,000		51,000				
PCP gesamt		6.083.199,000		6.014.158,000				

*) In den ausgewiesenen PCP sämtlicher Besoldungsgruppen-Bereiche und den dazugehörigen Summen sind die PCP aller Nicht-Pool-Planstellen sowie alle PCP-Limits der einzelnen Pools enthalten.

Von den Planstellen für das Finanzjahr 2016 dürfen 18.064 mit Beamtinnen und Beamten besetzt sein (§ 44 Abs. 4 Z 3 BHG 2013).

616

PERSONALPLAN 2016
Planstellenverzeichnis für Bundesbedienstete in der Bundesverwaltung
(Planstellenverzeichnis 1a)

Untergliederung 14 Militärische Angelegenheiten und Sport (Fortsetzung)

Allgemeiner Verwaltungsdienst	PLANSTELLEN für das Finanzjahr 2016		PLANSTELLEN für das Finanzjahr 2015		PERSONALSTAND für das Finanzjahr 2015 (31.12.)		PERSONALSTAND für das Finanzjahr 2014 (31.12.)	
	PSt	PCP	PSt	PCP	VBA	PCP	VBA	PCP
Verwendungs-/Funktionsgruppe								
A 1/9	1,000	1.034,000	1,000	1.034,000	1,000	1.034,000	1,000	1.034,000
A 1/8	1,000	967,000	1,000	967,000	1,000	967,000	1,000	967,000
A 1/7	9,000	8.190,000	9,000	8.190,000	7,000	6.370,000	6,000	5.460,000
A 1/6	21,000	11.823,000	21,000	11.823,000	15,000	8.445,000	16,000	9.008,000
A 1/5	17,000	9.571,000	17,000	9.571,000	18,000	10.134,000	16,000	9.008,000
A 1/4	70,000	31.850,000	70,000	31.850,000	49,000	22.295,000	50,000	22.750,000
A 1/3	A-Pool 1		A-Pool 1		114,000	51.870,000	109,025	49.606,375
A 1/2					121,500	50.179,500	116,400	48.073,200
A 1/1					92,950	34.391,500	93,475	34.383,750
A 1/GL					65,065	24.074,050	63,265	23.408,050
Summe A-Pool 1	433,000	176.581,000	432,000	176.041,000	395,515	160.515,050	382,165	155.673,375
PCP-Limit A-Pool 1		176.581,000		176.041,000				
A 2/8	4,000	1.700,000	4,000	1.700,000	4,000	1.700,000	4,000	1.700,000
A 2/7	50,000	17.500,000	50,000	17.500,000	40,000	14.000,000	42,000	14.700,000
A 2/6	136,000	45.696,000	136,000	45.696,000	117,500	39.480,000	118,500	39.816,000
A 2/5	A-Pool 2		A-Pool 2		383,775	128.948,400	395,325	132.829,200
A 2/4					490,800	153.583,600	494,800	156.851,600
A 2/3					313,075	99.244,775	312,750	99.141,750
A 2/2					177,550	49.536,450	182,375	50.882,625
A 2/1					46,800	12.870,000	48,000	13.200,000
A 2/GL					24,800	6.820,000	19,375	5.328,125
A 3/8	1,000	266,000	1,000	266,000	1,000	266,000	1,000	266,000
A 3/7	1,000	266,000	1,000	266,000	1,000	266,000	1,000	266,000
A 3/6	97,000	23.959,000	95,000	23.465,000	73,850	18.240,950	75,850	18.734,950
A 3/5	A-Pool 2		A-Pool 2		245,875	60.731,125	245,875	60.731,125
A 3/4					355,225	82.056,975	352,225	81.363,975
A 3/3					797,525	184.228,275	799,050	184.580,550
A 3/2					624,325	137.975,825	627,050	138.578,050
A 3/1					430,100	93.761,800	430,900	93.956,200
A 3/GL					204,450	44.570,100	203,450	44.352,100
A 4/2					396,250	82.420,000	395,300	82.222,400
A 4/1					462,800	93.022,800	492,550	99.002,550
A 4/GL					687,163	138.119,763	694,363	139.566,963
A 5/2					138,025	27.052,900	143,650	28.155,400
A 5/1					17,500	3.430,000	16,500	3.234,000
A 5/GL	156,723	30.718,100	160,025	31.364,900				
A 6/GL	270,375	50.289,750	272,800	50.740,800				
A 7/GL	65,058	11.385,150	67,308	11.778,900				
Summe A-Pool 2	6.634,000	1.597.789,000	6.623,000	1.591.071,000	6.288,196	1.492.765,788	6.353,671	1.507.841,215
PCP-Limit A-Pool 2		1.597.789,000		1.591.071,000				
Allgemeiner Verwaltungsdienst gesamt	7.475,000	1.927.192,000	7.461,000	1.919.440,000	7.010,061	1.776.478,788	7.068,186	1.787.224,538

* In den ausgewiesenen PCP-Gesamtsummen (Planstellenspalten) sind die PCP aller Nicht-Pool-Planstellen sowie sämtliche PCP-Limits enthalten.

PERSONALPLAN 2016
Planstellenverzeichnis für Bundesbedienstete in der Bundesverwaltung
(Planstellenverzeichnis 1a)

Untergliederung 14 Militärische Angelegenheiten und Sport (Fortsetzung)

Militärischer Dienst (MB)	PLANSTELLEN für das Finanzjahr 2016		PLANSTELLEN für das Finanzjahr 2015		PERSONALSTAND für das Finanzjahr 2015 (31.12.)		PERSONALSTAND für das Finanzjahr 2014 (31.12.)	
	PSt	PCP	PSt	PCP	VBA	PCP	VBA	PCP
MBO 1/9	1,000	1.118,000	1,000	1.118,000	1,000	1.118,000	1,000	1.118,000
MBO 1/8	8,000	8.336,000	8,000	8.336,000	6,000	6.252,000	6,000	6.252,000
MBO 1/7	22,000	21.494,000	22,000	21.494,000	16,000	15.632,000	16,000	15.632,000
MBO 1/6	49,000	40.131,000	49,000	40.131,000	40,000	32.760,000	41,000	33.579,000
MBO 1/5	64,000	45.056,000	64,000	45.056,000	42,000	29.568,000	43,000	30.272,000
MBO 1/4	124,000	64.108,000	124,000	64.108,000	118,000	61.006,000	115,000	59.455,000
MBO 1/3					143,323	72.322,450	143,323	72.322,450
MBO 1/2					97,750	48.288,500	100,750	49.770,500
MBO 1/1					103,373	46.318,750	103,373	47.418,750
MBO 1/GL					34,000	14.620,000	36,000	15.480,000
Summe MB-Pool 1 PCP-Limit MB-Pool 1	341,000	165.106,000	343,000	166.118,000	378,430	181.949,700	383,450	185.191,700
MBO 2/9	7,000	4.193,000	7,000	4.193,000	4,000	2.396,000	4,000	2.396,000
MBO 2/8	34,000	18.394,000	34,000	18.394,000	18,000	9.738,000	19,000	10.279,000
MBO 2/7	104,000	45.656,000	104,000	45.656,000	92,000	40.388,000	92,000	40.388,000
MBO 2/6	275,000	116.600,000	275,000	116.600,000	263,900	111.893,600	264,900	112.317,600
MBO 2/5					448,430	158.206,400	456,300	160.617,600
MBO 2/4					368,000	128.432,000	362,125	126.381,625
MBO 2/3					570,300	193.902,000	569,882	193.759,880
MBO 2/2					233,150	74.608,000	234,025	74.888,000
MBO 2/1					195,310	62.121,300	212,350	67.527,300
MBO 2/GL					85,350	26.458,500	91,323	28.372,750
MBOU 1/7	8,000	2.544,000	8,000	2.544,000	7,000	2.226,000	8,000	2.544,000
MBOU 1/6	75,000	21.600,000	75,000	21.600,000	55,000	15.840,000	56,000	16.128,000
MBOU 1/5	246,000	64.206,000	246,000	64.206,000	218,000	56.898,000	216,000	56.376,000
MBOU 1/4					1.078,700	276.147,200	1.103,950	282.611,200
MBOU 1/3					2.687,950	680.051,350	2.673,200	676.319,600
MBOU 1/2					725,423	177.729,125	748,323	183.339,625
MBOU 1/1					2.107,750	512.183,250	2.155,250	523.725,750
MBOU 1/GL					527,025	125.431,950	507,450	120.773,100
MBOU 2/2					440,700	98.716,800	434,050	97.227,200
MBOU 2/1					760,175	164.197,800	741,150	160.088,400
MBOU 2/GL					79,625	16.800,875	66,000	13.926,000
Summe MB-Pool 2 PCP-Limit MB-Pool 2	12.182,000	3.162.343,000	11.996,000	3.093.707,000	10.308,950	2.694.986,350	10.355,382	2.709.558,030
Militärischer Dienst (MB) gesamt	13.540,000	3.780.885,000	13.266,000	3.713.261,000	11.568,300	3.262.651,850	11.622,932	3.281.486,330

*) In den ausgewiesenen PCP-Gesamtsummen (Planstellenspalten) sind die PCP aller Nicht-Pool-Planstellen sowie sämtliche PCP-Limits enthalten.

PERSONALPLAN 2016
Planstellenverzeichnis für Bundesbedienstete in der Bundesverwaltung
(Planstellenverzeichnis 1a)

Untergliederung 14 Militärische Angelegenheiten und Sport (Fortsetzung)

Militärischer Dienst (MZ)	PLANSTELLEN für das Finanzjahr 2016		PLANSTELLEN für das Finanzjahr 2015		PERSONALSTAND für das Finanzjahr 2015 (31.12.)		PERSONALSTAND für das Finanzjahr 2014 (31.12.)	
	PSt	PCP	PSt	PCP	VBA	PCP	VBA	PCP
Verwendungs-/Funktionsgruppe								
MZO 1/4	1,000	368,000	1,000	368,000	0,000	0,000	0,000	0,000
MZO 1/3					0,000	0,000	1,000	362,000
MZO 1/2					0,000	0,000	0,000	0,000
MZO 1/1					3,500	1.831,500	4,500	1.498,500
MZO 1/GL					13,000	4.212,000	14,000	4.536,000
Summe MZ-Pool 1	19,000	6.516,000	19,000	6.516,000	18,500	6.043,500	19,500	6.396,500
PCP-Limit MZ-Pool 1		6.516,000		6.516,000				
MZUO 1/2					2,000	420,000	2,000	420,000
MZO 2/3					2,000	542,000	3,000	813,000
MZO 2/2					1,000	259,000	0,000	0,000
MZO 2/1					1,000	257,000	1,000	257,000
MZO 2/GL					8,000	2.000,000	7,000	1.750,000
MZUO 1/1					4,000	836,000	5,000	1.045,000
MZUO 1/GL					3,600	738,000	1,600	328,000
MZUO 2/2					123,000	24.477,000	120,000	23.880,000
MZUO 2/1					477,750	92.683,500	460,500	89.337,000
MZUO 2/GL					200,550	58.104,500	216,550	41.144,500
MZUO/GL					1.252,000	206.580,000	1.294,000	213.510,000
Summe MZ-Pool 2	182,000	36.905,000	210,000	41.545,000	2.074,900	366.897,000	2.110,650	372.484,500
PCP-Limit MZ-Pool 2		36.905,000		41.545,000				
Militärischer Dienst (MZ) gesamt	202,000	43.789,000	230,000	48.429,000	2.093,400	372.940,500	2.130,150	378.881,000

*) In den ausgewiesenen PCP-Gesamtsummen (Planstellenspalten) sind die PCP aller Nicht-Pool-Planstellen sowie sämtliche PCP-Limits enthalten.

PERSONALPLAN 2016
Planstellenverzeichnis für Bundesbedienstete in der Bundesverwaltung
(Planstellenverzeichnis 1a)

Übersicht BM für Finanzen

Besoldungsgruppen-Bereiche	PLANSTELLEN für das Finanzjahr 2016		PLANSTELLEN für das Finanzjahr 2015		PERSONALSTAND für das Finanzjahr 2015 (1.6.)		PERSONALSTAND für das Finanzjahr 2014 (31.12.)	
	PIS*	PCP*)	PIS*	PCP*)	VBA	PCP	VBA	PCP
Allgemeiner Verwaltungsdienst	11.549,000	3.573.932,000	11.039,000	3.410.057,000	10.226,926	3.114.043,025	10.222,626	3.109.893,500
ADV	176,000	81.880,000	175,000	81.446,000	62,425	30.293,200	65,625	31.838,000
RichterInnen und RichteramtswärterInnen	226,000	153.134,000	226,000	153.134,000	222,650	150.869,400	221,550	150.125,800
Exekutivdienst	0,000	0,000	0,000	0,000	2,800	1.016,600	5,800	1.865,600
Militärischer Dienst (MB)	0,000	0,000	0,000	0,000	4,000	928,000	9,000	2.101,000
Militärischer Dienst (MZ)	0,000	0,000	0,000	0,000	0,000	0,000	1,000	194,000
Gesamtsumme Ressort	11.951,000	3.808.946,000	11.440,000	3.644.637,000	10.518,801	3.297.150,225	10.525,601	3.296.017,900
freie PCP		196,000		216,000				
PCP gesamt		3.809.142,000		3.644.853,000				

Untergliederung 15 Finanzverwaltung
(Gesamtübersicht)

Besoldungsgruppen-Bereiche	PLANSTELLEN für das Finanzjahr 2016		PLANSTELLEN für das Finanzjahr 2015		PERSONALSTAND für das Finanzjahr 2015 (1.6.)		PERSONALSTAND für das Finanzjahr 2014 (31.12.)	
	PIS*	PCP*)	PIS*	PCP*)	VBA	PCP	VBA	PCP
Allgemeiner Verwaltungsdienst	11.549,000	3.573.932,000	11.039,000	3.410.057,000	10.226,926	3.114.043,025	10.222,626	3.109.893,500
ADV	176,000	81.880,000	175,000	81.446,000	62,425	30.293,200	65,625	31.838,000
RichterInnen und RichteramtswärterInnen	226,000	153.134,000	226,000	153.134,000	222,650	150.869,400	221,550	150.125,800
Exekutivdienst	0,000	0,000	0,000	0,000	2,800	1.016,600	5,800	1.865,600
Militärischer Dienst (MB)	0,000	0,000	0,000	0,000	4,000	928,000	9,000	2.101,000
Militärischer Dienst (MZ)	0,000	0,000	0,000	0,000	0,000	0,000	1,000	194,000
Gesamtsumme UG 15	11.951,000	3.808.946,000	11.440,000	3.644.637,000	10.518,801	3.297.150,225	10.525,601	3.296.017,900
freie PCP		196,000		216,000				
PCP gesamt		3.809.142,000		3.644.853,000				

*) In den ausgewiesenen PCP sämtlicher Besoldungsgruppen-Bereiche und den dazugehörigen Summen sind die PCP aller Nicht-Pool-Planstellen sowie alle PCP-Limits der einzelnen Pools enthalten.

Von den Planstellen für das Finanzjahr 2016 dürfen 7.399 mit Beamtinnen und Beamten besetzt sein (§ 44 Abs. 4 Z 3 BHG 2013), sind 4 Planstellen ausschließlich für die Aufnahme von Ersatzkräften im Zusammenhang mit der Entsendung von „Nationalen ExpertInnen“ zweckgewidmet.

PERSONALPLAN 2016
Planstellenverzeichnis für Bundesbedienstete in der Bundesverwaltung
(Planstellenverzeichnis 1a)

Untergliederung 15 Finanzverwaltung (Fortsetzung)

Allgemeiner Verwaltungsdienst	PLANSTELLEN für das Finanzjahr 2016		PLANSTELLEN für das Finanzjahr 2015		PERSONALSTAND für das Finanzjahr 2015 (31.12.)		PERSONALSTAND für das Finanzjahr 2014 (31.12.)	
	PISi	PCP	PISi	PCP	VBA	PCP	VBA	PCP
Verwendungs-/Funktionsgruppe								
A 1/9	8,000	8.272,000	7,000	7.238,000	6,000	6.204,000	6,000	6.204,000
A 1/8	0,000	0,000	1,000	967,000	1,000	967,000	1,000	967,000
A 1/7	14,000	12.740,000	14,000	12.740,000	11,000	10.010,000	12,000	10.920,000
A 1/6	117,000	65.871,000	120,000	67.560,000	114,750	64.604,250	112,750	63.478,250
A 1/5	83,000	46.729,000	82,000	46.166,000	77,250	43.491,750	76,250	42.928,750
A 1/4	112,000	50.960,000	114,000	51.870,000	100,000	45.500,000	104,625	47.604,375
A 1/3					282,350	128.469,250	282,850	128.696,750
A 1/2					517,375	213.673,875	488,375	201.698,875
A 1/1					301,375	111.508,750	310,225	114.783,250
A 1/GL					8,650	3.200,500	9,650	3.570,500
Summe A-Pool 1	1.440,000	594.558,000	1.251,000	519.098,000	1.109,750	456.854,375	1.091,100	448.749,375
PCP-Limit A-Pool 1		601.358,000		527.098,000				
A 2/7	45,000	15.750,000	46,000	16.100,000	47,000	16.450,000	48,000	16.800,000
A 2/6	856,000	287.616,000	846,000	284.256,000	792,300	266.212,800	785,875	264.054,000
A 2/5					201,550	67.720,800	202,450	68.023,200
A 2/4					888,825	281.757,525	887,000	281.179,000
A 2/3					2.018,200	639.769,400	2.030,425	643.644,725
A 2/2					1.232,125	343.762,875	1.217,750	339.752,250
A 2/1					77,875	21.413,625	78,000	21.450,000
A 2/GL					2,000	550,000	2,000	550,000
A 3/8	1,000	266,000	1,000	266,000	1,000	266,000	1,000	266,000
A 3/7	8,000	2.128,000	8,000	2.128,000	4,000	1.064,000	4,000	1.064,000
A 3/6	19,000	4.693,000	18,000	4.446,000	16,000	3.952,000	14,000	3.458,000
A 3/5					2.632,850	650.313,950	2.664,250	658.242,650
A 3/4					126,450	29.209,950	127,475	29.446,725
A 3/3					92,000	21.252,000	68,000	15.708,000
A 3/2					413,775	91.444,275	429,325	94.880,825
A 3/1					2,150	468,700	2,150	468,700
A 3/GL					50,025	10.905,450	44,025	9.597,450
A 4/2					5,000	1.040,000	4,000	832,000
A 4/1					22,425	4.507,425	20,300	4.080,300
A 4/GL					35,500	7.135,500	31,300	6.294,300
A 5/2					13,750	2.695,000	13,750	2.695,000
A 5/1					1,000	196,000	1,000	196,000
A 5/GL					56,075	10.990,700	63,075	12.362,700
A 6/GL					14,000	2.604,000	15,000	2.790,000
A 7/GL					61,301	10.727,675	64,051	11.208,925
Summe A-Pool 2	8.846,000	2.465.549,000	8.531,000	2.369.222,000	7.946,876	2.198.466,850	7.966,026	2.203.399,750
PCP-Limit A-Pool 2		2.477.549,000		2.389.222,000				
Allgemeiner Verwaltungsdienst gesamt	11.549,000	3.573.932,000	11.039,000	3.410.057,000	10.226,926	3.114.043,025	10.222,626	3.109.893,500

* In den ausgewiesenen PCP-Gesamtsummen (Planstellenspalten) sind die PCP aller Nicht-Pool-Planstellen sowie sämtliche PCP-Limits enthalten.

PERSONALPLAN 2016
Planstellenverzeichnis für Bundesbedienstete in der Bundesverwaltung
(Planstellenverzeichnis 1a)

Untergliederung 15 Finanzverwaltung (Fortsetzung)

ADV	PLANSTELLEN für das Finanzjahr 2016		PLANSTELLEN für das Finanzjahr 2015		PERSONALSTAND für das Finanzjahr 2015 (31.12.)		PERSONALSTAND für das Finanzjahr 2014 (31.12.)	
	PfSt	PCP	PfSt	PCP	VBA	PCP	VBA	PCP
Bedienstetengruppe								
SV/1A/-	3,000	1.920,000	3,000	1.920,000	0,000	0,000	0,000	0,000
SV/1B/-	1,000	584,000	1,000	584,000	1,000	584,000	1,000	584,000
SV/2/-	76,000	38.912,000	76,000	38.912,000	43,625	22.336,000	45,625	23.360,000
SV/3/-	88,000	38.192,000	87,000	37.758,000	12,800	5.555,200	14,000	6.076,000
SV/5/-					4,000	1.520,000	4,000	1.520,000
SV/6/-					1,000	298,000	1,000	298,000
SV/7/-					0,000	0,000	0,000	0,000
Summe ADV-Pool	8,000	2.272,000	8,000	2.272,000	5,000	1.818,000	5,000	1.818,000
PCP-Limit ADV-Pool		2.272,000		2.272,000				
ADV gesamt	176,000	81.880,000	175,000	81.446,000	62,425	30.293,200	65,625	31.838,000

*) In den ausgewiesenen PCP-Gesamtsummen (Planstellenspalten) sind die PCP aller Nicht-Pool-Planstellen sowie sämtliche PCP-Limits enthalten.

626

PERSONALPLAN 2016
Planstellenverzeichnis für Bundesbedienstete in der Bundesverwaltung
(Planstellenverzeichnis 1a)

Übersicht BM für Arbeit, Soziales und Konsumentenschutz

Besoldungsgruppen-Bereiche	PLANSTELLEN für das Finanzjahr 2016		PLANSTELLEN für das Finanzjahr 2015		PERSONALSTAND für das Finanzjahr 2015 (1.6.)		PERSONALSTAND für das Finanzjahr 2014 (31.12.)	
	PIS*	PCP**)	PIS*	PCP**)	VBA	PCP	VBA	PCP
	Allgemeiner Verwaltungsdienst	1.538,000	546.217,050	1.530,000	540.551,050	1.493,425	524.904,775	1.495,700
ADV	28,000	12.276,000	28,000	12.276,000	16,400	6.832,000	16,400	6.832,000
Krankenpflegedienst	3,000	999,000	3,000	999,000	2,250	749,250	2,250	749,250
Exekutivdienst	0,000	0,000	0,000	0,000	1,000	372,000	0,000	0,000
Militärischer Dienst (MZ)	0,000	0,000	0,000	0,000	1,000	165,000	0,000	0,000
Gesamtsumme Ressort	1.569,000	559.492,050	1.561,000	553.826,050	1.514,075	533.023,025	1.514,350	533.978,200
freie PCP		0,000		0,000				
PCP gesamt		559.492,050		553.826,050				

Untergliederung 20 Arbeit
(Gesamtübersicht)

Besoldungsgruppen-Bereiche	PLANSTELLEN für das Finanzjahr 2016		PLANSTELLEN für das Finanzjahr 2015		PERSONALSTAND für das Finanzjahr 2015 (1.6.)		PERSONALSTAND für das Finanzjahr 2014 (31.12.)	
	PIS*	PCP**)	PIS*	PCP**)	VBA	PCP	VBA	PCP
	Allgemeiner Verwaltungsdienst	411,000	136.209,000	412,000	135.958,000	389,750	128.319,900	388,400
Gesamtsumme UG 20	411,000	136.209,000	412,000	135.958,000	389,750	128.319,900	388,400	127.990,800
freie PCP		0,000		0,000				
PCP gesamt		136.209,000		135.958,000				

*) In den ausgewiesenen PCP sämtlicher Besoldungsgruppen-Bereiche und den dazugehörigen Summen sind die PCP aller Nicht-Pool-Planstellen sowie alle PCP-Limits der einzelnen Pools enthalten.

Von den Planstellen für das Finanzjahr 2016 dürfen 283 mit Beamtinnen und Beamten besetzt sein (§ 44 Abs. 4 Z 3 BHG 2013).

PERSONALPLAN 2016
Planstellenverzeichnis für Bundesbedienstete in der Bundesverwaltung
(Planstellenverzeichnis 1a)

Untergliederung 20 Arbeit (Fortsetzung)

Allgemeiner Verwaltungsdienst	PLANSTELLEN für das Finanzjahr 2016		PLANSTELLEN für das Finanzjahr 2015		PERSONALSTAND für das Finanzjahr 2015 (31.12.)		PERSONALSTAND für das Finanzjahr 2014 (31.12.)	
	PIS1	PCP	PIS1	PCP	VBA	PCP	VBA	PCP
Verwendungs-/Funktionsgruppe								
A 1/5	20,000	11.260,000	20,000	11.260,000	20,000	11.260,000	20,000	11.260,000
A 1/3					29,350	13.354,250	29,350	13.354,250
A 1/2					10,925	4.512,025	11,925	4.925,025
A 1/1					72,300	26.751,000	70,750	26.177,500
Summe A-Pool 1	122,000	48.377,000	122,000	48.377,000	112,575	44.617,275	112,025	44.456,775
PCP-Limit A-Pool 1		48.377,000		48.377,000				
A 2/4					165,800	52.558,600	165,750	52.542,750
A 2/2					1,000	279,000	1,000	279,000
A 2/1					1,000	275,000	1,000	275,000
A 3/4					18,750	4.331,250	18,750	4.331,250
A 3/2					23,675	5.232,175	23,925	5.287,425
A 3/1					1,000	218,000	1,000	218,000
A 3/GL					1,000	218,000	1,000	218,000
A 4/2					42,950	8.933,600	41,950	8.725,600
A 4/GL					1,000	201,000	1,000	201,000
A 5/2					1,000	196,000	1,000	196,000
A 7/GL					0,000	0,000	0,000	0,000
Summe A-Pool 2	269,000	76.240,000	270,000	76.306,000	257,175	72.442,625	256,375	72.274,025
PCP-Limit A-Pool 2		76.572,000		76.321,000				
Allgemeiner Verwaltungsdienst gesamt	411,000	136.209,000	412,000	135.958,000	389,750	128.319,900	388,400	127.990,800

*) In den ausgewiesenen PCP-Gesamtsummen (Planstellenspalten) sind die PCP aller Nicht-Pool-Planstellen sowie sämtliche PCP-Limits enthalten.

628

PERSONALPLAN 2016
Planstellenverzeichnis für Bundesbedienstete in der Bundesverwaltung
(Planstellenverzeichnis 1a)

Untergliederung 21 Soziales und Konsumentenschutz
(Gesamtübersicht)

Besoldungsgruppen-Bereiche	PLANSTELLEN für das Finanzjahr 2016		PLANSTELLEN für das Finanzjahr 2015		PERSONALSTAND für das Finanzjahr 2015 (1.6.)		PERSONALSTAND für das Finanzjahr 2014 (31.12.)	
	PIS*	PCP**)	PIS*	PCP**)	VBA	PCP	VBA	PCP
	Allgemeiner Verwaltungsdienst	1.127,000	410.008,050	1.118,000	404.593,050	1.103,675	396.584,875	1.107,300
ADV	28,000	12.276,000	28,000	12.276,000	16,400	6.832,000	16,400	6.832,000
Krankenpflegedienst	3,000	999,000	3,000	999,000	2,250	749,250	2,250	749,250
Exekutivdienst	0,000	0,000	0,000	0,000	1,000	372,000	0,000	0,000
Militärischer Dienst (MZ)	0,000	0,000	0,000	0,000	1,000	165,000	0,000	0,000
Gesamtsumme UG 21	1.158,000	423.283,050	1.149,000	417.868,050	1.124,325	404.703,125	1.123,950	405.987,400
freie PCP		0,000		0,000				
PCP gesamt		423.283,050		417.868,050				

*) In den ausgewiesenen PCP sämtlicher Besoldungsgruppen-Bereiche und den dazugehörigen Summen sind die PCP aller Nicht-Pool-Planstellen sowie alle PCP-Limits der einzelnen Pools enthalten.

Von den Planstellen für das Finanzjahr 2016

dürfen 690 mit Beamtinnen und Beamten besetzt sein (§ 44 Abs. 4 Z 3 BHG 2013),

sind 4 Planstellen ausschließlich für die Aufnahme von Ersatzkräften im Zusammenhang mit der Entsendung von „Nationalen ExpertInnen“ zweckgewidmet.

PERSONALPLAN 2016
Planstellenverzeichnis für Bundesbedienstete in der Bundesverwaltung
(Planstellenverzeichnis 1a)

Untergliederung 21 Soziales und Konsumentenschutz (Fortsetzung)

Allgemeiner Verwaltungsdienst	PLANSTELLEN für das Finanzjahr 2016		PLANSTELLEN für das Finanzjahr 2015		PERSONALSTAND für das Finanzjahr 2015 (31.12.)		PERSONALSTAND für das Finanzjahr 2014 (31.12.)		
	PISt	PCP	PISt	PCP	VBA	PCP	VBA	PCP	
A 1/9	6,000	6.204,000	6,000	6.204,000	6,000	6.204,000	6,000	6.204,000	
A 1/8	1,000	967,000	1,000	967,000	1,000	967,000	1,000	967,000	
A 1/7	13,000	11.830,000	13,000	11.830,000	11,050	10.055,500	13,000	11.830,000	
A 1/6	38,000	21.394,000	38,000	21.394,000	36,575	20.591,725	35,575	20.028,725	
A 1/5	34,000	19.142,000	35,000	19.705,000	34,350	19.339,050	35,600	20.042,800	
A 1/4	67,000	30.485,000	58,000	26.390,000	53,200	24.206,000	53,950	24.547,250	
A 1/3	A-Pool 1		A-Pool 1		155,200	70.616,000	155,500	70.752,500	
A 1/2					80,075	33.070,975	79,700	32.916,100	
A 1/1					55,875	20.675,750	54,375	20.118,750	
A 1/GL					31,725	11.738,250	32,925	12.182,250	
	Summe A-Pool 1	326,700	138.060,500	326,700	137.595,500	322,875	136.098,975	322,500	135.969,600
	PCP-Limit A-Pool 1		138.347,000		137.875,000				
A 2/7	9,000	3.150,000	8,000	2.800,000	7,000	2.450,000	7,000	2.450,000	
A 2/6	24,000	8.064,000	25,000	8.400,000	23,700	7.963,200	23,700	7.963,200	
A 2/5	A-Pool 2		A-Pool 2		61,075	20.521,200	55,725	18.723,600	
A 2/4					80,175	25.415,475	80,525	25.526,425	
A 2/3					112,000	35.504,000	108,725	34.465,825	
A 2/2					149,675	41.759,325	153,700	43.440,300	
A 2/1					2,800	770,000	2,800	770,000	
A 3/8	1,000	266,000	1,000	266,000	1,000	266,000	1,000	266,000	
A 3/6	2,000	494,000	2,000	494,000	2,000	494,000	2,000	494,000	
A 3/5	A-Pool 2		A-Pool 2		6,600	1.630,200	8,200	2.025,400	
A 3/4					8,000	1.848,000	8,000	1.848,000	
A 3/3					30,275	6.993,525	29,225	6.750,975	
A 3/2					109,750	24.254,750	110,700	24.464,700	
A 3/GL					21,375	4.659,750	22,175	4.834,150	
A 4/2					1,000	208,000	1,000	208,000	
A 4/GL					15,200	3.055,200	16,200	3.256,200	
A 5/2					2,000	392,000	2,000	392,000	
A 5/GL	3,000	588,000	3,000	588,000					
A 7/GL	2,000	350,000	2,000	350,000					
	Summe A-Pool 2	605,300	169.309,050	604,300	168.168,050	604,925	167.949,425	603,975	167.643,575
	PCP-Limit A-Pool 2		169.665,050		168.268,050				
Allgemeiner Verwaltungsdienst gesamt	1.127,000	410.008,050	1.118,000	404.593,050	1.103,675	396.584,875	1.107,300	398.406,150	

*) In den ausgewiesenen PCP-Gesamtsummen (Planstellenspalten) sind die PCP aller Nicht-Pool-Planstellen sowie sämtliche PCP-Limits enthalten.

632

PERSONALPLAN 2016
Planstellenverzeichnis für Bundesbedienstete in der Bundesverwaltung
(Planstellenverzeichnis 1a)

Übersicht BM für Gesundheit

Besoldungsgruppen-Bereiche	PLANSTELLEN für das Finanzjahr 2016		PLANSTELLEN für das Finanzjahr 2015		PERSONALSTAND für das Finanzjahr 2015 (1.6.)		PERSONALSTAND für das Finanzjahr 2014 (31.12.)	
	PIS:	PCP *)	PIS:	PCP*)	VBA	PCP	VBA	PCP
	Allgemeiner Verwaltungsdienst	372,000	149.539,000	367,000	147.264,000	336,775	132.566,125	336,250
ADV	8,000	3.652,000	8,000	3.652,000	7,000	3.272,000	7,000	3.272,000
Krankenpflegedienst	1,000	333,000	1,000	333,000	0,875	291,375	0,875	291,375
Gesamtsumme Ressort	381,000	153.524,000	376,000	151.249,000	344,650	136.129,500	344,125	136.221,025
freie PCP		0,000		0,000				
PCP gesamt		153.524,000		151.249,000				

Untergliederung 24 Gesundheit
(Gesamtübersicht)

Besoldungsgruppen-Bereiche	PLANSTELLEN für das Finanzjahr 2016		PLANSTELLEN für das Finanzjahr 2015		PERSONALSTAND für das Finanzjahr 2015 (1.6.)		PERSONALSTAND für das Finanzjahr 2014 (31.12.)	
	PIS:	PCP *)	PIS:	PCP*)	VBA	PCP	VBA	PCP
	Allgemeiner Verwaltungsdienst	372,000	149.539,000	367,000	147.264,000	336,775	132.566,125	336,250
ADV	8,000	3.652,000	8,000	3.652,000	7,000	3.272,000	7,000	3.272,000
Krankenpflegedienst	1,000	333,000	1,000	333,000	0,875	291,375	0,875	291,375
Gesamtsumme UG 24	381,000	153.524,000	376,000	151.249,000	344,650	136.129,500	344,125	136.221,025
freie PCP		0,000		0,000				
PCP gesamt		153.524,000		151.249,000				

*) In den ausgewiesenen PCP sämtlicher Besoldungsgruppen-Bereiche und den dazugehörigen Summen sind die PCP aller Nicht-Pool-Planstellen sowie alle PCP-Limits der einzelnen Pools enthalten.

Von den Planstellen für das Finanzjahr 2016

dürfen 236 mit Beamtinnen und Beamten besetzt sein (§ 44 Abs. 4 Z 3 BHG 2013),

sind 3 Planstellen ausschließlich für die Aufnahme von Ersatzkräften im Zusammenhang mit der Entsendung von „Nationalen ExpertInnen“ zweckgewidmet.

PERSONALPLAN 2016
Planstellenverzeichnis für Bundesbedienstete in der Bundesverwaltung
(Planstellenverzeichnis 1a)

Untergliederung 24 Gesundheit (Fortsetzung)

Allgemeiner Verwaltungsdienst	PLANSTELLEN für das Finanzjahr 2016		PLANSTELLEN für das Finanzjahr 2015		PERSONALSTAND für das Finanzjahr 2015 (31.12.)		PERSONALSTAND für das Finanzjahr 2014 (31.12.)	
	PISt	PCP	PISt	PCP	VBA	PCP	VBA	PCP
Verwendungs-/Funktionsgruppe								
A 1/9	3,000	3.102,000	3,000	3.102,000	3,000	3.102,000	3,000	3.102,000
A 1/7	7,000	6.370,000	6,000	5.460,000	6,000	5.460,000	6,000	5.460,000
A 1/6	10,000	5.630,000	10,000	5.630,000	9,000	5.067,000	9,000	5.067,000
A 1/5	30,000	16.890,000	31,000	17.453,000	23,000	12.949,000	24,000	13.512,000
A 1/4	16,000	7.280,000	15,000	6.825,000	13,400	6.097,000	14,400	6.552,000
A 1/3	A-Pool 1		A-Pool 1		89,223	40.597,375	88,975	40.483,625
A 1/2					33,700	13.918,100	31,950	13.193,350
A 1/1					9,000	3.330,000	9,500	3.515,000
A 1/GL					2,000	740,000	2,000	740,000
Summe A-Pool 1 PCP-Limit A-Pool 1					147,000	64.605,000	142,000	62.162,000
A 2/7	5,000	1.750,000	3,000	1.050,000	3,000	1.050,000	3,000	1.050,000
A 2/6	12,000	4.032,000	11,000	3.696,000	11,000	3.696,000	9,000	3.024,000
A 2/5	A-Pool 2		A-Pool 2		37,230	12.516,000	39,230	13.188,000
A 2/4					10,730	3.407,750	9,750	3.090,750
A 2/3					11,000	5.487,000	9,875	5.130,375
A 2/2					4,400	1.227,600	6,000	1.674,000
A 2/1					0,000	0,000	1,000	275,000
A 3/5					8,000	1.976,000	8,000	1.976,000
A 3/4					11,730	2.714,250	11,000	2.541,000
A 3/3					10,875	2.512,125	9,000	2.079,000
A 3/2					26,425	5.839,925	28,550	6.309,550
A 3/1					1,000	218,000	1,000	218,000
A 3/GL					4,000	872,000	4,000	872,000
A 4/GL	7,000	1.407,000	7,000	1.407,000				
A 5/GL	1,000	196,000	1,000	196,000				
A 6/GL	1,000	186,000	0,000	0,000				
Summe A-Pool 2 PCP-Limit A-Pool 2	142,000	38.984,000	146,000	40.207,000	134,430	36.559,630	133,425	36.956,675
Allgemeiner Verwaltungsdienst gesamt	372,000	149.539,000	367,000	147.264,000	336,775	132.566,125	336,250	132.637,650

*) In den ausgewiesenen PCP-Gesamtsummen (Planstellenspalten) sind die PCP aller Nicht-Pool-Planstellen sowie sämtliche PCP-Limits enthalten.

PERSONALPLAN 2016
Planstellenverzeichnis für Bundesbedienstete in der Bundesverwaltung
(Planstellenverzeichnis 1a)

Übersicht BM für Bildung und Frauen

Besoldungsgruppen-Bereiche	PLANSTELLEN für das Finanzjahr 2016		PLANSTELLEN für das Finanzjahr 2015		PERSONALSTAND für das Finanzjahr 2015 (1.6.)		PERSONALSTAND für das Finanzjahr 2014 (31.12.)	
	PIS*	PCP*)	PIS*	PCP*)	VBA	PCP	VBA	PCP
	Allgemeiner Verwaltungsdienst	5.530,500	1.371.277,750	5.538,500	1.366.208,750	5.632,763	1.344.473,193	5.635,325
ADV	17,500	7.729,000	18,500	8.163,000	12,500	5.683,000	12,500	5.683,000
Krankspflegedienst	18,000	5.382,000	18,000	5.382,000	17,750	5.298,750	17,750	5.298,750
Hochschullehrpersonen	1.060,000	563.671,000	1.060,000	565.913,000	873,220	387.603,606	876,348	387.868,330
Lehrpersonen	37.939,000	15.096.255,000	37.345,000	14.859.007,000	37.498,411	14.853.362,516	37.680,713	14.924.496,544
Schulaufsicht	332,000	211.419,000	335,000	213.164,000	274,068	177.170,688	263,949	170.672,359
Militärischer Dienst (MB)	0,000	0,000	0,000	0,000	3,000	710,000	1,000	256,000
Gesamtsumme Ressort	44.897,000	17.255.733,750	44.315,000	17.017.837,750	44.311,712	16.774.301,753	44.487,585	16.834.512,208
freie PCP		0,000		0,000				
PCP gesamt		17.255.733,750		17.017.837,750				

Untergliederung 30 Bildung und Frauen
(Gesamtübersicht)

Besoldungsgruppen-Bereiche	PLANSTELLEN für das Finanzjahr 2016		PLANSTELLEN für das Finanzjahr 2015		PERSONALSTAND für das Finanzjahr 2015 (1.6.)		PERSONALSTAND für das Finanzjahr 2014 (31.12.)	
	PIS*	PCP*)	PIS*	PCP*)	VBA	PCP	VBA	PCP
	Allgemeiner Verwaltungsdienst	5.530,500	1.371.277,750	5.538,500	1.366.208,750	5.632,763	1.344.473,193	5.635,325
ADV	17,500	7.729,000	18,500	8.163,000	12,500	5.683,000	12,500	5.683,000
Krankspflegedienst	18,000	5.382,000	18,000	5.382,000	17,750	5.298,750	17,750	5.298,750
Hochschullehrpersonen	1.060,000	563.671,000	1.060,000	565.913,000	873,220	387.603,606	876,348	387.868,330
Lehrpersonen	37.939,000	15.096.255,000	37.345,000	14.859.007,000	37.498,411	14.853.362,516	37.680,713	14.924.496,544
Schulaufsicht	332,000	211.419,000	335,000	213.164,000	274,068	177.170,688	263,949	170.672,359
Militärischer Dienst (MB)	0,000	0,000	0,000	0,000	3,000	710,000	1,000	256,000
Gesamtsumme UG 30	44.897,000	17.255.733,750	44.315,000	17.017.837,750	44.311,712	16.774.301,753	44.487,585	16.834.512,208
freie PCP		0,000		0,000				
PCP gesamt		17.255.733,750		17.017.837,750				

*) In den ausgewiesenen PCP sämtlicher Besoldungsgruppen-Bereiche und den dazugehörigen Summen sind die PCP aller Nicht-Pool-Planstellen sowie alle PCP-Limits der einzelnen Pools enthalten.

Von den Planstellen für das Finanzjahr 2016

dürfen 11.767 mit Beamtinnen und Beamten besetzt sein (§ 44 Abs. 4 Z 3 BHG 2013),

sind 6.737 Planstellen für „Lebende Subventionen“ gewidmet,

sind 3 Planstellen ausschließlich für die Aufnahme von Ersatzkräften im Zusammenhang mit der Entsendung von „Nationalen ExpertInnen“ zweckgewidmet.

PERSONALPLAN 2016
Planstellenverzeichnis für Bundesbedienstete in der Bundesverwaltung
(Planstellenverzeichnis 1a)

Untergliederung 30 Bildung und Frauen (Fortsetzung)

Allgemeiner Verwaltungsdienst	PLANSTELLEN für das Finanzjahr 2016		PLANSTELLEN für das Finanzjahr 2015		PERSONALSTAND für das Finanzjahr 2015 (31.12.)		PERSONALSTAND für das Finanzjahr 2014 (31.12.)	
	PISt	PCP	PISt	PCP	VBA	PCP	VBA	PCP
Verwendungs-/Funktionsgruppe								
A 1/9	1,000	1.034,000	2,000	2.068,000	2,000	2.068,000	1,000	1.034,000
A 1/8	4,000	3.868,000	4,000	3.868,000	4,000	3.868,000	4,000	3.868,000
A 1/7	20,000	18.200,000	16,000	14.560,000	12,000	10.920,000	13,000	11.830,000
A 1/6	38,000	21.394,000	36,000	20.268,000	32,000	18.016,000	29,800	16.777,400
A 1/5	33,000	18.579,000	37,000	20.831,000	28,500	16.045,500	28,375	15.975,125
A 1/4	65,000	29.575,000	62,000	28.210,000	51,650	23.500,750	53,650	24.410,750
A 1/3	A-Pool 1		A-Pool 1		93,125	42.371,875	92,025	41.871,375
A 1/2					77,600	32.048,800	77,100	31.842,300
A 1/1					130,400	48.248,000	130,525	48.294,250
A 1/GE					8,000	2.960,000	7,000	2.390,000
Summe A-Pool 1	322,950	130.866,750	318,950	129.470,750	309,125	123.628,675	306,650	124.597,925
PCP-Limit A-Pool 1		131.767,750		129.988,750				
A 2/7	17,000	5.950,000	17,000	5.950,000	14,350	5.022,500	14,350	5.022,500
A 2/6	39,000	13.104,000	38,000	12.768,000	32,750	11.004,000	31,750	10.668,000
A 2/5	A-Pool 2		A-Pool 2		109,213	36.693,568	109,025	36.632,400
A 2/4					103,275	32.738,175	104,025	32.975,925
A 2/3					206,400	63.428,800	209,475	66.403,575
A 2/2					353,125	98.321,875	319,400	89.112,600
A 2/1					103,575	28.483,125	101,075	27.795,625
A 2/GE					27,200	7.480,000	28,200	7.753,000
A 3/8	1,000	266,000	1,000	266,000	1,000	266,000	1,000	266,000
A 3/7	30,000	7.980,000	29,000	7.714,000	27,750	7.381,500	28,750	7.647,500
A 3/6	3,000	741,000	3,000	741,000	4,000	988,000	3,000	741,000
A 3/5	A-Pool 2		A-Pool 2		363,125	89.691,875	361,600	89.315,200
A 3/4					103,425	23.891,175	102,000	23.562,000
A 3/3					141,750	32.744,250	139,850	32.305,350
A 3/2					620,475	137.124,975	614,125	135.721,625
A 3/1					172,225	37.345,050	174,325	38.002,850
A 3/GE					75,175	16.388,150	74,925	16.333,650
A 4/2					173,500	36.088,000	176,000	36.608,000
A 4/1					482,630	97.012,630	486,450	97.776,450
A 4/GE					194,750	39.144,750	194,500	39.094,500
A 5/2					30,625	6.002,500	32,125	6.296,500
A 5/1					35,750	7.007,000	40,150	7.869,400
A 5/GE	73,500	14.406,000	71,500	14.014,000				
A 6/GE	744,350	138.449,100	736,875	137.058,750				
A 7/GE	999,550	174.921,250	1.044,375	182.765,625				
Summe A-Pool 2	4.956,550	1.116.762,500	4.974,550	1.117.522,500	5.113,638	1.119.764,268	5.120,000	1.117.399,025
PCP-Limit A-Pool 2		1.118.819,000		1.118.976,000				
Allgemeiner Verwaltungsdienst gesamt	5.530,500	1.371.277,750	5.538,500	1.366.208,750	5.632,763	1.344.473,193	5.635,325	1.340.237,225

*) In den ausgewiesenen PCP-Gesamtsummen (Planstellenspalten) sind die PCP aller Nicht-Pool-Planstellen sowie sämtliche PCP-Limits enthalten.

640

PERSONALPLAN 2016
Planstellenverzeichnis für Bundesbedienstete in der Bundesverwaltung
(Planstellenverzeichnis 1a)

Untergliederung 30 Bildung und Frauen (Fortsetzung)

ADV	PLANSTELLEN für das Finanzjahr 2016		PLANSTELLEN für das Finanzjahr 2015		PERSONALSTAND für das Finanzjahr 2015 (31.12.)		PERSONALSTAND für das Finanzjahr 2014 (31.12.)	
	PISZ	PCP	PISZ	PCP	VBA	PCP	VBA	PCP
Bedienstetengruppe								
SV/2/-	7,000	3.584,000	7,000	3.584,000	6,000	3.072,000	6,000	3.072,000
SV/3/-	2,000	868,000	3,000	1.302,000	1,000	434,000	1,000	434,000
SV/4/-	5,000	2.045,000	5,000	2.045,000	3,000	1.227,000	3,000	1.227,000
SV/5/-	ADV-Pool		ADV-Pool		2,500	950,000	2,500	950,000
SV/7/-	ADV-Pool		ADV-Pool		0,000	0,000	0,000	0,000
Summe ADV-Pool	3,500	1.232,000	3,500	1.232,000	2,500	950,000	2,500	950,000
PCP-Limit ADV-Pool		1.232,000		1.232,000				
ADV gesamt	17,500	7.729,000	18,500	8.163,000	12,500	5.683,000	12,500	5.683,000

*) In den ausgewiesenen PCP-Gesamtsummen (Planstellenspalten) sind die PCP aller Nicht-Pool-Planstellen sowie sämtliche PCP-Limits enthalten.

PERSONALPLAN 2016
Planstellenverzeichnis für Bundesbedienstete in der Bundesverwaltung
(Planstellenverzeichnis 1a)

Untergliederung 30 Bildung und Frauen (Fortsetzung)

Lehrpersonen	PLANSTELLEN für das Finanzjahr 2016		PLANSTELLEN für das Finanzjahr 2015		PERSONALSTAND für das Finanzjahr 2015 (31.12.)		PERSONALSTAND für das Finanzjahr 2014 (31.12.)	
	PSt	PCP	PSt	PCP	VBA	PCP	VBA	PCP
L1/Direktorin	L-Pool 1		L-Pool 1		566,000	366.202,000	568,000	367.496,000
L2/Direktorin					12,000	6.204,000	11,000	5.687,000
L1/Abteilungsvorstand					176,981	105.126,714	176,981	105.126,714
L2/Abteilungsvorstand					13,000	6.721,000	13,000	6.721,000
L1/Fachvorstand					573,126	317.517,604	573,076	317.484,104
L2/Fachvorstand					68,689	25.071,483	67,689	24.706,483
L1/Erziehungsleiterin					6,000	3.564,000	6,000	3.564,000
L2/Erziehungsleiterin					1,000	517,000	1,000	517,000
Summe L-Pool 1					1.087,000	655.686,000	1.087,000	655.686,000
PCP-Limit L-Pool 1		664.686,000		664.686,000				
L1/übrige Lehrpersonen	L-Pool 2		L-Pool 2		29.578,973	11.802.010,227	29.724,293	11.839.992,907
PD/übrige Lehrpersonen					0,000	0,000	0,000	0,000
L2/übrige Lehrpersonen					6.413,607	2.199.867,203	6.451,220	2.212.768,460
L3/übrige Lehrpersonen					89,035	20.587,085	88,454	20.432,874
Summe L-Pool 2	36.081,615	14.022.444,513	36.258,000	14.091.630,000	36.081,615	14.022.444,513	36.263,967	14.093.194,241
PCP-Limit L-Pool 2		14.431.569,000		14.194.321,000				
Lehrpersonen gesamt	37.939,000	15.096.255,000	37.345,000	14.859.007,000	37.498,411	14.853.362,516	37.680,713	14.924.496,544

*) In den ausgewiesenen PCP-Gesamtsummen (Planstellenspalten) sind die PCP aller Nicht-Pool-Planstellen sowie sämtliche PCP-Limits enthalten.

644

PERSONALPLAN 2016
Planstellenverzeichnis für Bundesbedienstete in der Bundesverwaltung
(Planstellenverzeichnis 1a)

Untergliederung 30 Bildung und Frauen (Fortsetzung)

Schulaufsicht	PLANSTELLEN für das Finanzjahr 2016		PLANSTELLEN für das Finanzjahr 2015		PERSONALSTAND für das Finanzjahr 2015 (31.12.)		PERSONALSTAND für das Finanzjahr 2014 (31.12.)	
	FISI	PCP	FISI	PCP	VBA	PCP	VBA	PCP
Verwendungsgruppe								
SI 1/-	89,000	65.771,000	90,000	66.510,000	80,000	59.120,000	78,000	57.642,000
SI 2/-	143,000	89.804,000	143,000	89.804,000	114,500	71.906,000	108,500	68.138,000
FI 1/-	63,000	37.233,000	63,000	37.233,000	69,568	41.114,688	67,449	39.862,359
FI 2/-	37,000	18.611,000	39,000	19.617,000	10,000	5.030,000	10,000	5.030,000
Schulaufsicht gesamt	332,000	211.419,000	335,000	213.164,000	274,068	177.170,688	263,949	170.672,359

*) In den ausgewiesenen PCP-Gesamtsummen (Planstellenspalten) sind die PCP aller Nicht-Pool-Planstellen sowie sämtliche PCP-Limits enthalten.

PERSONALPLAN 2016
Planstellenverzeichnis für Bundesbedienstete in der Bundesverwaltung
(Planstellenverzeichnis 1a)

Übersicht BM für Wissenschaft, Forschung und Wirtschaft

Besoldungsgruppen-Bereiche	PLANSTELLEN für das Finanzjahr 2016		PLANSTELLEN für das Finanzjahr 2015		PERSONALSTAND für das Finanzjahr 2015 (I.6.)		PERSONALSTAND für das Finanzjahr 2014 (31.12.)	
	PISt	PCP *)	PISt	PCP *)	YBA	PCP	YBA	PCP
	Allgemeiner Verwaltungsdienst	2910,500	961.312,475	2.944,500	964.068,725	2.703,814	875.776,400	2.727,264
ADV	103,500	42.665,000	103,500	42.665,000	83,123	34.329,775	82,125	33.998,775
Militärischer Dienst (MB)	0,000	0,000	0,000	0,000	1,000	238,000	0,000	0,000
Gesamtsumme Ressort	3.014,000	1.003.977,475	3.048,000	1.006.733,725	2.787,939	910.344,175	2.809,389	914.734,725
freie PCP		492,675		392,675				
PCP gesamt		1.004.470,150		1.007.126,400				

Untergliederung 31 Wissenschaft und Forschung
(Gesamtübersicht)

Besoldungsgruppen-Bereiche	PLANSTELLEN für das Finanzjahr 2016		PLANSTELLEN für das Finanzjahr 2015		PERSONALSTAND für das Finanzjahr 2015 (I.6.)		PERSONALSTAND für das Finanzjahr 2014 (31.12.)	
	PISt	PCP *)	PISt	PCP *)	YBA	PCP	YBA	PCP
	Allgemeiner Verwaltungsdienst	684,500	247.668,475	686,500	247.892,725	689,975	244.526,175	693,675
ADV	38,300	16.260,000	38,500	16.260,000	35,500	14.769,000	36,500	15.281,000
Gesamtsumme UG 31	723,000	263.928,475	725,000	264.152,725	725,475	259.295,175	730,175	260.434,350
freie PCP		492,675		392,675				
PCP gesamt		264.421,150		264.545,400				

*) In den ausgewiesenen PCP sämtlicher Besoldungsgruppen-Bereiche und den dazugehörigen Summen sind die PCP aller Nicht-Pool-Planstellen sowie alle PCP-Limits der einzelnen Pools enthalten.

Von den Planstellen für das Finanzjahr 2016 dürfen 246 mit Beamtinnen und Beamten besetzt sein (§ 44 Abs. 4 Z 3 BHG 2013), sind 61,5 Planstellen für „Lebende Subventionen“ gewidmet, sind 2 Planstellen ausschließlich für die Aufnahme von Ersatzkräften im Zusammenhang mit der Entsendung von „Nationalen ExpertInnen“ zweckgewidmet.

646

PERSONALPLAN 2016
Planstellenverzeichnis für Bundesbedienstete in der Bundesverwaltung
(Planstellenverzeichnis 1a)

Untergliederung 31 Wissenschaft und Forschung (Fortsetzung)

Allgemeiner Verwaltungsdienst	PLANSTELLEN für das Finanzjahr 2016		PLANSTELLEN für das Finanzjahr 2015		PERSONALSTAND für das Finanzjahr 2013 (31.12.)		PERSONALSTAND für das Finanzjahr 2014 (31.12.)	
	PSt	PCP	PSt	PCP	VBA	PCP	VBA	PCP
Verwendungs-/Funktionsgruppe								
A 1/9	1,000	1.034,000	1,000	1.034,000	1,000	1.034,000	1,000	1.034,000
A 1/8	2,000	1.934,000	2,000	1.934,000	2,000	1.934,000	1,000	967,000
A 1/7	5,000	4.550,000	5,000	4.550,000	4,000	3.640,000	4,000	3.640,000
A 1/6	27,000	15.201,000	27,000	15.201,000	26,000	14.638,000	26,000	14.638,000
A 1/5	17,000	9.571,000	17,000	9.571,000	16,000	9.008,000	14,000	7.882,000
A 1/4	43,000	19.565,000	43,000	19.565,000	38.250	17.403.750	39.250	17.858.750
A 1/3					60.450	27.504.750	56.250	25.593.750
A 1/2					72.450	29.921.850	74.100	30.603.300
A 1/1					112.075	41.467.750	118.475	43.835.750
A 1/GL					1.000	370.000	1.000	370.000
Summe A-Pool 1	242,950	98.175,350	247,700	99.974,850	245,975	99.264,350	249,825	100.402,800
PCP-Limit A-Pool 1		98.632,350		100.574,850				
A 2/7	0,000	0,000	0,000	0,000	1,000	350,000	1,000	350,000
A 2/6	13,000	4.368,000	12,000	4.032,000	11,975	4.023.600	11,875	3.990,000
A 2/5					37,200	12.499.200	40,075	13.465.200
A 2/4					21,650	6.863,050	22,400	7.100,800
A 2/3					44,350	14.058,950	46,100	14.613.700
A 2/2					91,750	25.598,250	91,750	23.598,250
A 2/1					5,375	1.478,125	5,375	1.478,125
A 2/GL					10,650	2.928,750	10,650	2.928,750
A 3/7	1,000	266,000	1,000	266,000	1,000	266,000	1,000	266,000
A 3/5					7,150	1.815,450	7,550	1.815,450
A 3/4					25,500	5.890,500	26,375	6.092,625
A 3/3					37,225	8.598,975	38,725	8.945,475
A 3/2					44,725	9.884,225	45,925	9.707,425
A 3/1					3,000	654,000	1,000	218,000
A 3/GL					2,000	436,000	4,000	672,000
A 4/1					1,000	201,000	0,000	0,000
A 4/GL					1,000	201,000	0,000	0,000
A 5/GL					3,000	588,000	2,000	592,000
A 6/GL					4,000	744,000	2,000	372,000
A 7/GL					3,000	525,000	3,000	525,000
Summe A-Pool 2	332,550	91.848,625	330,800	90.364,875	342,775	92.964,475	344,725	94.124,800
PCP-Limit A-Pool 2		92.547,125		91.164,875				
Allgemeiner Verwaltungsdienst gesamt	684,500	247.668,475	686,500	247.892,725	689,975	244.526,175	693,675	245.153,350

*) In den ausgewiesenen PCP-Gesamtsummen (Planstellenspalten) sind die PCP aller Nicht-Pool-Planstellen sowie sämtliche PCP-Limits enthalten.

PERSONALPLAN 2016
Planstellenverzeichnis für Bundesbedienstete in der Bundesverwaltung
(Planstellenverzeichnis 1a)

Untergliederung 40 Wirtschaft
(Gesamtübersicht)

Besoldungsgruppen-Bereiche	PLANSTELLEN für das Finanzjahr 2016		PLANSTELLEN für das Finanzjahr 2015		PERSONALSTAND für das Finanzjahr 2015 (1.6.)		PERSONALSTAND für das Finanzjahr 2014 (31.12.)	
	PIS*	PCP**	PIS*	PCP**	VBA	PCP	VBA	PCP
	Allgemeiner Verwaltungsdienst	2.226,000	713.644,000	2.258,000	716.176,000	2.013,839	631.250,225	2.033,589
ADV	65,000	26.405,000	65,000	26.405,000	47,625	19.560,775	43,625	18.717,775
Militärischer Dienst (MB)	0,000	0,000	0,000	0,000	1,000	238,000	0,000	0,000
Gesamtsumme UG 40	2.291,000	740.049,000	2.323,000	742.581,000	2.062,464	651.049,000	2.079,214	654.300,375
freie PCP		0,000		0,000				
PCP gesamt		740.049,000		742.581,000				

*) In den ausgewiesenen PCP sämtlicher Besoldungsgruppen-Bereiche und den dazugehörigen Summen sind die PCP aller Nicht-Pool-Planstellen sowie alle PCP-Limits der einzelnen Pools enthalten.

Von den Planstellen für das Finanzjahr 2016

dürfen 1.890 mit Beamtinnen und Beamten besetzt sein (§ 44 Abs. 4 Z 3 BHG 2013),

sind 3 Planstellen ausschließlich für die Aufnahme von Ersatzkräften im Zusammenhang mit der Entsendung von „Nationalen ExpertInnen“ zweckgewidmet,

sind zuzüglich 6 Planstellen der UG 10 (1 A1/8, 1 A1/7, 2 A2/7, 1 A3/5, 1 A3/2) für das Büro des Vizekanzlers gebunden.

PERSONALPLAN 2016
Planstellenverzeichnis für Bundesbedienstete in der Bundesverwaltung
(Planstellenverzeichnis 1a)

Untergliederung 40 Wirtschaft (Fortsetzung)

Allgemeiner Verwaltungsdienst	PLANSTELLEN für das Finanzjahr 2016		PLANSTELLEN für das Finanzjahr 2015		PERSONALSTAND für das Finanzjahr 2015 (31.12.)		PERSONALSTAND für das Finanzjahr 2014 (31.12.)	
	PSt	PCP	PSt	PCP	VBA	PCP	VBA	PCP
Verwendungs-/Funktionsgruppe								
A 1/9	6,000	6.204,000	6,000	6.204,000	6,000	6.204,000	6,000	6.204,000
A 1/8	1,000	967,000	1,000	967,000	1,000	967,000	1,000	967,000
A 1/7	11,000	10.010,000	11,000	10.010,000	9,000	8.190,000	10,000	9.100,000
A 1/6	45,000	25.335,000	45,000	25.335,000	34,250	19.282,750	34,250	19.282,750
A 1/5	60,000	33.780,000	58,000	32.654,000	52,800	29.726,400	52,800	29.726,400
A 1/4	70,000	31.850,000	69,000	31.395,000	57,750	26.276,250	54,850	24.956,750
A 1/3					133,375	60.683,625	137,175	62.414,625
A 1/2					163,575	67.556,475	160,875	66.441,375
A 1/1					20,600	7.622,000	18,400	6.808,000
A 1/GL					1,000	370,000	1,000	370,000
Summe A-Pool 1	381,000	163.161,000	376,000	160.718,000	378,550	136.234,100	377,450	136.034,000
PCP-Limit A-Pool 1		163.274,000		162.718,000				
A 2/7	9,000	3.150,000	9,000	3.150,000	10,000	3.500,000	10,000	3.500,000
A 2/6	56,000	18.816,000	52,000	17.472,000	48,750	16.380,000	47,750	16.044,000
A 2/5					66,100	22.209,600	65,100	21.873,600
A 2/4					196,000	62.132,000	197,125	62.488,625
A 2/3					116,800	37.023,600	113,175	35.876,475
A 2/2					311,475	86.901,525	318,000	88.722,000
A 2/1					4,400	1.210,000	4,400	1.210,000
A 3/8	1,000	266,000	1,000	266,000	1,000	266,000	1,000	266,000
A 3/7	3,000	798,000	3,000	798,000	3,000	798,000	3,000	798,000
A 3/6	20,000	4.940,000	20,000	4.940,000	22,600	5.582,200	23,600	5.829,200
A 3/5					83,500	20.624,500	84,500	20.871,500
A 3/4					63,725	14.720,475	64,125	14.812,875
A 3/3					251,375	58.067,625	258,800	59.782,800
A 3/2					158,750	35.083,750	162,550	35.923,550
A 3/1					14,850	3.237,300	13,850	3.019,300
A 3/GL					16,275	3.547,950	17,100	3.727,800
A 4/2					40,275	8.377,200	41,775	8.689,200
A 4/1					18,350	3.688,350	19,350	3.889,350
A 4/GL					67,325	13.532,325	74,100	14.894,100
A 5/2					10,000	1.960,000	9,000	1.764,000
A 5/GL					11,000	2.156,000	10,000	1.960,000
A 6/GL					5,000	930,000	5,000	930,000
A 7/GL					13,939	2.439,325	13,939	2.439,325
Summe A-Pool 2	1.563,000	411.254,000	1.607,000	419.104,000	1.449,139	377.843,525	1.471,889	382.874,500
PCP-Limit A-Pool 2		412.254,000		420.267,000				
Allgemeiner Verwaltungsdienst gesamt	2.226,000	713.644,000	2.258,000	716.176,000	2.013,839	631.250,225	2.033,589	635.582,600

*) In den ausgewiesenen PCP-Gesamtsummen (Planstellenspalten) sind die PCP aller Nicht-Pool-Planstellen sowie sämtliche PCP-Limits enthalten.

PERSONALPLAN 2016
Planstellenverzeichnis für Bundesbedienstete in der Bundesverwaltung
(Planstellenverzeichnis 1a)

Übersicht BM für Verkehr, Innovation und Technologie

Besoldungsgruppen-Bereiche	PLANSTELLEN für das Finanzjahr 2016		PLANSTELLEN für das Finanzjahr 2015		PERSONALSTAND für das Finanzjahr 2015 (1.6.)		PERSONALSTAND für das Finanzjahr 2014 (31.12.)	
	PiSt	PCP*)	PiSt	PCP*)	VBA	PCP	VBA	PCP
	Allgemeiner Verwaltungsdienst	817,000	313.387,750	809,000	309.531,600	762,425	285.044,625	764,150
ADV	18,000	7.787,000	18,000	7.787,000	10,000	4.780,000	10,000	4.730,000
Post- u. Fernmeldehoheitsverwaltung	60,000	18.004,000	50,000	14.801,000	61,200	18.422,700	62,200	18.973,700
Gesamtsumme Ressort	895,000	339.178,750	877,000	332.119,600	833,625	308.247,325	836,350	308.759,050
freie PCP		1.112,250		1.114,400				
PCP gesamt		340.291,000		333.234,000				

Untergliederung 41 Verkehr, Innovation und Technologie
(Gesamtübersicht)

Besoldungsgruppen-Bereiche	PLANSTELLEN für das Finanzjahr 2016		PLANSTELLEN für das Finanzjahr 2015		PERSONALSTAND für das Finanzjahr 2015 (1.6.)		PERSONALSTAND für das Finanzjahr 2014 (31.12.)	
	PiSt	PCP*)	PiSt	PCP*)	VBA	PCP	VBA	PCP
	Allgemeiner Verwaltungsdienst	817,000	313.387,750	809,000	309.531,600	762,425	285.044,625	764,150
ADV	18,000	7.787,000	18,000	7.787,000	10,000	4.780,000	10,000	4.730,000
Post- u. Fernmeldehoheitsverwaltung	60,000	18.004,000	50,000	14.801,000	61,200	18.422,700	62,200	18.973,700
Gesamtsumme UG 41	895,000	339.178,750	877,000	332.119,600	833,625	308.247,325	836,350	308.759,050
freie PCP		1.112,250		1.114,400				
PCP gesamt		340.291,000		333.234,000				

*) In den ausgewiesenen PCP sämtlicher Besoldungsgruppen-Bereiche und den dazugehörigen Summen sind die PCP aller Nicht-Pool-Planstellen sowie alle PCP-Limits der einzelnen Pools enthalten.

Von den Planstellen für das Finanzjahr 2016

dürfen 877 mit Beamtinnen und Beamten besetzt sein (§ 44 Abs. 4 Z 3 BHG 2013),

sind 5 Planstellen ausschließlich für die Aufnahme von Ersatzkräften im Zusammenhang mit der Entsendung von „Nationalen ExpertInnen“ zweckgewidmet.

652

PERSONALPLAN 2016
Planstellenverzeichnis für Bundesbedienstete in der Bundesverwaltung
(Planstellenverzeichnis 1a)

Untergliederung 41 Verkehr, Innovation und Technologie (Fortsetzung)

Allgemeiner Verwaltungsdienst	PLANSTELLEN für das Finanzjahr 2016		PLANSTELLEN für das Finanzjahr 2015		PERSONALSTAND für das Finanzjahr 2015 (31.12.)		PERSONALSTAND für das Finanzjahr 2014 (31.12.)	
	PfSt	PCP	PfSt	PCP	VBA	PCP	VBA	PCP
Verwendungs-/Funktionsgruppe								
A 1/9	4,000	4.136,000	4,000	4.136,000	4,000	4.136,000	4,000	4.136,000
A 1/8	2,000	1.934,000	2,000	1.934,000	1,000	967,000	1,000	967,000
A 1/7	10,000	9.100,000	10,000	9.100,000	9,000	8.190,000	9,000	8.190,000
A 1/6	37,000	20.831,000	37,000	20.831,000	32,750	18.438,250	32,750	18.438,250
A 1/5	27,000	15.201,000	27,000	15.201,000	20,400	11.485,200	20,200	11.372,600
A 1/4	56,000	25.480,000	55,000	25.025,000	53,475	24.331,125	52,975	24.103,625
A 1/3					175,300	79.761,300	174,675	79.477,125
A 1/2					53,350	22.033,350	54,475	22.498,175
A 1/1					3,000	1.110,000	2,000	740,000
Summe A-Pool 1 PCP-Limit A-Pool 1	261,000	116.528,000 117.178,000	256,000	114.085,000 114.733,000	231,650	102.905,050	231,150	102.715,300
A 2/7	5,000	1.750,000	4,000	1.400,000	2,000	700,000	3,000	1.050,000
A 2/6	23,000	7.728,000	22,000	7.392,000	17,300	5.812,800	17,050	5.728,800
A 2/5					69,600	23.385,600	66,450	22.327,200
A 2/4					50,300	15.945,100	50,300	15.945,100
A 2/3					67,800	21.492,600	68,750	21.793,750
A 2/2					11,550	3.222,450	12,550	3.501,450
A 2/1					1,000	275,000	1,000	275,000
A 2/GL					1,800	495,000	1,800	495,000
A 3/7	2,000	532,000	2,000	532,000	2,000	532,000	2,000	532,000
A 3/6	15,000	3.705,000	14,000	3.458,000	13,750	3.396,250	14,750	3.643,250
A 3/5					13,650	3.865,350	16,100	3.976,700
A 3/4					31,475	7.270,725	30,475	7.039,725
A 3/3					72,450	16.735,950	70,100	16.193,100
A 3/2					29,350	6.486,350	33,750	7.438,750
A 3/1					2,000	436,000	3,000	654,000
A 3/GL					7,750	1.689,300	7,750	1.689,300
A 4/2					1,500	312,000	1,300	312,000
A 4/1					9,000	1.809,000	9,000	1.809,000
A 4/GL					2,000	402,000	2,000	402,000
A 7/GL					1,875	328,125	1,750	306,250
Summe A-Pool 2 PCP-Limit A-Pool 2	375,000	105.162,750 105.812,750	376,000	105.137,600 105.787,600	375,100	104.150,950	376,275	104.178,525
Allgemeiner Verwaltungsdienst gesamt	817,000	313.387,750	809,000	309.531,600	762,425	285.044,625	764,150	285.055,350

*) In den ausgewiesenen PCP-Gesamtsummen (Planstellenspalten) sind die PCP aller Nicht-Pool-Planstellen sowie sämtliche PCP-Limits enthalten.

PERSONALPLAN 2016
Planstellenverzeichnis für Bundesbedienstete in der Bundesverwaltung
(Planstellenverzeichnis 1a)

Untergliederung 41 Verkehr, Innovation und Technologie (Fortsetzung)

Post- u. Fernmeldehoheitsverwaltung	PLANSTELLEN für das Finanzjahr 2016		PLANSTELLEN für das Finanzjahr 2015		PERSONALSTAND für das Finanzjahr 2015 (31.12.)		PERSONALSTAND für das Finanzjahr 2014 (31.12.)	
	FIS	PCP	FIS	PCP	VBA	PCP	VBA	PCP
Verwendungs-/Dienstzulagengruppe								
PF 1/S	1,000	563,000	1,000	563,000	1,000	563,000	1,000	563,000
PF 1/2	3,000	1.365,000	3,000	1.365,000	3,000	1.365,000	3,000	1.365,000
PF 1/3	2,000	910,000	1,000	455,000	2,000	910,000	3,000	1.365,000
PF 2/1b	4,000	1.344,000	3,000	1.008,000	2,600	873,600	2,600	873,600
PF 2/2	1,000	336,000	1,000	336,000	1,000	336,000	1,000	336,000
PF 2/2b	13,000	4.121,000	11,000	3.487,000	13,000	4.121,000	13,000	4.121,000
PF 2/3	1,000	336,000	1,000	336,000	1,000	336,000	1,000	336,000
PF 2/3b	5,000	1.585,000	5,000	1.585,000	6,000	1.902,000	6,000	1.902,000
PF 3/2	6,000	1.902,000	2,000	634,000	9,000	2.853,000	10,000	3.170,000
PF 4/übrige	1,000	279,000	0,000	0,000	0,000	0,000	0,000	0,000
PF 5/A	11,000	2.541,000	11,000	2.541,000	10,850	2.506,350	10,850	2.506,350
PF 5/übrige	7,000	1.617,000	6,000	1.386,000	6,000	1.386,000	6,000	1.386,000
PF 6/übrige	5,000	1.105,000	5,000	1.105,000	5,750	1.270,750	4,750	1.049,750
Post- u. Fernmeldehoheitsverwaltung gesamt	60,000	18.004,000	50,000	14.801,000	61.200	18.422,700	62,200	18.973,700

*) In den ausgewiesenen PCP-Gesamtsummen (Planstellenspalten) sind die PCP aller Nicht-Pool-Planstellen sowie sämtliche PCP-Limits enthalten.

PERSONALPLAN 2016
Planstellenverzeichnis für Bundesbedienstete in der Bundesverwaltung
(Planstellenverzeichnis 1a)

Übersicht BM für Land- und Forstwirtschaft, Umwelt und Wasserwirtschaft

Besoldungsgruppen-Bereiche	PLANSTELLEN für das Finanzjahr 2016		PLANSTELLEN für das Finanzjahr 2015		PERSONALSTAND für das Finanzjahr 2015 (1.6)		PERSONALSTAND für das Finanzjahr 2014 (31.12)	
	PIS*	PCP *)	PIS*	PCP*)	VBA	PCP	VBA	PCP
	Allgemeiner Verwaltungsdienst	2.139,000	684.192,600	2.155,000	686.935,500	2.013,014	642.368,518	2.012,051
ADV	6,000	2.702,000	6,000	2.702,000	5,800	2.574,600	5,800	2.574,600
Hochschullehrpersonen	29,000	12.910,000	29,000	12.910,000	28,950	12.505,330	27,400	11.968,080
Lehrpersonen	441,000	178.904,000	441,000	178.904,000	446,812	172.972,644	448,450	173.599,438
Gesamtsumme Ressort	2.615,000	878.708,600	2.631,000	881.451,500	2.494,576	830.421,092	2.493,701	829.765,363
freie PCP		0,000		0,000				
PCP gesamt		878.708,600		881.451,500				

Untergliederung 42 Land-, Forst- und Wasserwirtschaft
(Gesamtübersicht)

Besoldungsgruppen-Bereiche	PLANSTELLEN für das Finanzjahr 2016		PLANSTELLEN für das Finanzjahr 2015		PERSONALSTAND für das Finanzjahr 2015 (1.6)		PERSONALSTAND für das Finanzjahr 2014 (31.12)	
	PIS*	PCP *)	PIS*	PCP*)	VBA	PCP	VBA	PCP
	Allgemeiner Verwaltungsdienst	2.139,000	684.192,600	2.155,000	686.935,500	2.013,014	642.368,518	2.012,051
ADV	6,000	2.702,000	6,000	2.702,000	5,800	2.574,600	5,800	2.574,600
Hochschullehrpersonen	29,000	12.910,000	29,000	12.910,000	28,950	12.505,330	27,400	11.968,080
Lehrpersonen	441,000	178.904,000	441,000	178.904,000	446,812	172.972,644	448,450	173.599,438
Gesamtsumme UG 42	2.615,000	878.708,600	2.631,000	881.451,500	2.494,576	830.421,092	2.493,701	829.765,363
freie PCP		0,000		0,000				
PCP gesamt		878.708,600		881.451,500				

*) In den ausgewiesenen PCP sämtlicher Besoldungsgruppen-Bereiche und den dazugehörigen Summen sind die PCP aller Nicht-Pool-Planstellen sowie alle PCP-Limits der einzelnen Pools enthalten.

Von den Planstellen für das Finanzjahr 2016

dürfen 955 mit Beamtinnen und Beamten besetzt sein (§ 44 Abs. 4 Z 3 BHG 2013),

ist 1 Planstelle für „Lebende Subventionen“ gewidmet,

sind 5 Planstellen ausschließlich für die Aufnahme von Ersatzkräften im Zusammenhang mit der Entsendung von „Nationalen ExpertInnen“ zweckgewidmet.

PERSONALPLAN 2016
Planstellenverzeichnis für Bundesbedienstete in der Bundesverwaltung
(Planstellenverzeichnis 1a)

Untergliederung 42 Land-, Forst- und Wasserwirtschaft (Fortsetzung)

Allgemeiner Verwaltungsdienst	PLANSTELLEN für das Finanzjahr 2016		PLANSTELLEN für das Finanzjahr 2015		PERSONALSTAND für das Finanzjahr 2015 (31.12.)		PERSONALSTAND für das Finanzjahr 2014 (31.12.)	
	PISL	PCP	PISL	PCP	VBA	PCP	VBA	PCP
Verwendungs-/Funktionsgruppe								
A 1/9	7,000	7.238,000	7,000	7.238,000	7,000	7.238,000	8,000	8.272,000
A 1/8	1,000	967,000	1,000	967,000	1,000	967,000	0,000	0,000
A 1/7	11,000	10.010,000	12,000	10.920,000	9,000	8.190,000	11,000	10.010,000
A 1/6	68,000	38.284,000	67,000	37.721,000	67,000	37.721,000	65,000	36.595,000
A 1/5	15,000	8.445,000	15,000	8.445,000	12,750	7.178,250	13,750	7.741,250
A 1/4	183,000	83.265,000	180,000	81.900,000	163,325	74.312,875	161,900	73.664,500
A 1/3					207,050	94.207,750	201,150	91.523,250
A 1/2					114,523	47.298,825	110,775	45.750,075
A 1/1					68,625	25.391,250	75,025	27.759,250
Summe A-Pool 1	399,000	169.576,000	400,000	169.946,000	390,200	166.897,825	386,950	165.032,575
PCP-Limit A-Pool 1		170.315,750		170.746,000				
A 2/7	9,000	3.150,000	9,000	3.150,000	9,250	3.237,500	9,250	3.237,500
A 2/6	41,000	13.776,000	41,000	13.776,000	37,675	12.658,800	36,875	12.390,000
A 2/5					111,700	37.531,200	110,275	37.052,400
A 2/4					75,375	23.893,875	76,875	24.369,375
A 2/3					145,175	46.020,475	145,175	46.020,475
A 2/2					83,763	23.369,877	86,913	24.248,727
A 2/1					19,000	3.225,000	18,100	4.977,500
A 2/GL					6,175	1.698,125	6,175	1.698,125
A 3/8	1,000	266,000	1,000	266,000	1,000	266,000	1,000	266,000
A 3/7	1,000	266,000	1,000	266,000	1,000	266,000	1,000	266,000
A 3/6	0,000	0,000	0,000	0,000	1,000	247,000	0,000	0,000
A 3/5					47,400	11.707,800	46,775	11.553,425
A 3/4					40,775	9.419,025	34,775	8.033,025
A 3/3					146,925	53.939,675	145,425	53.593,175
A 3/2					163,388	58.108,748	163,375	56.105,875
A 3/1					80,675	17.587,150	85,750	18.693,500
A 3/GL					27,375	5.967,750	27,375	5.967,750
A 4/2					21,000	4.368,000	20,000	4.160,000
A 4/1					50,250	10.100,250	52,775	10.607,775
A 4/GL					128,375	25.803,375	131,350	26.401,350
A 5/2					24,125	4.728,500	29,125	5.708,500
A 5/1					1,000	196,000	0,000	0,000
A 5/GL					1,650	323,400	1,650	323,400
A 6/GL					84,513	15.719,418	84,763	15.765,918
A 7/GL					54,175	9.480,625	50,675	8.868,125
Summe A-Pool 2	1.403,000	347.709,850	1.421,000	350.348,500	1.312,814	323.188,268	1.317,326	324.148,420
PCP-Limit A-Pool 2		348.209,850		351.540,500				
Allgemeiner Verwaltungsdienst gesamt	2.139,000	684.192,600	2.155,000	686.935,500	2.013,014	642.368,518	2.012,051	641.623,245

*) In den ausgewiesenen PCP-Gesamtsummen (Planstellenspalten) sind die PCP aller Nicht-Pool-Planstellen sowie sämtliche PCP-Limits enthalten.

660

PERSONALPLAN 2016
Planstellenverzeichnis für Bundesbedienstete, die für ausgegliederte Rechtsträger leisten
(Planstellenverzeichnis 1b)

Gesamtübersicht

UG/VA	Bezeichnung	PLAN- STELLEN für das Finanzjahr 2016	PLAN- STELLEN für das Finanzjahr 2015 (*)	Differenz zum Vorjahr
		PIS:	PIS:	PIS:
10 10019401	Bundeskanzleramt			
	Statistik Austria	121,000	121,000	0,000
	Summe UG 10	121,000	121,000	0,000
12 12010100	Äußeres			
	Zentralstelle	2,000	2,000	0,000
	Summe UG 12	2,000	2,000	0,000
13 13039200	Justiz			
	Bewährungshilfe Personal	38,000	40,000	-2,000
	Summe UG 13	38,000	40,000	-2,000
14 14039500	Militärische Angelegenheiten und Sport			
	Bundessporteinrichtungen	6,000	6,000	0,000
	Summe UG 14	6,000	6,000	0,000
15 15010100	Finanzverwaltung			
	Zentralstelle	5,000	5,000	0,000
	15019100 Österreichisches Postsparkassenamt	339,000	339,000	0,000
	15019200 Amt der Münze Österreich AG	10,000	10,000	0,000
	15019300 Ämter gem. Poststrukturgesetz	15.994,000	16.893,000	-899,000
	15019400 Amt der Bundesbeschaffung Gesellschaft	1,000	1,000	0,000
	15019500 Amt der Finanzmarktaufsicht	19,000	19,000	0,000
	15019600 Amt der Buchhaltungsagentur	265,000	266,000	-1,000
	15019700 Amt für Bundespensionen	41,000	41,000	0,000
	Summe UG 15	16.674,000	17.574,000	-900,000
20 20010401 20019100	Arbeit			
	Arbeitsmarktadministration AMS, zweckgebunden	805,000	812,000	-7,000
	Arbeitsmarktadministration Personalamt IEF	48,000	49,000	-1,000
	Summe UG 20	853,000	861,000	-8,000
24 24019100	Gesundheit			
	Zentralstelle (Beamte/AGES)	171,000	176,000	-5,000
	Summe UG 24	171,000	176,000	-5,000
30 30019400	Bildung und Frauen			
	Bundesinstitut für Bildungsforschung	5,000	5,000	0,000
	Summe UG 30	5,000	5,000	0,000
31 31019100 31029100	Wissenschaft und Forschung			
	Österreichischer Bibliothekenverbund und Service Ges.m.b.H.	2,000	2,000	0,000
	Ämter der Universitäten	4.887,000	4.890,000	-3,000
	Summe UG 31	4.889,000	4.892,000	-3,000
32 32039100 32039200	Kunst und Kultur			
	Personalamt Museen	105,000	106,000	-1,000
	Personalamt Theater	39,000	39,000	0,000
	Summe UG 32	144,000	145,000	-1,000
40 40010100 40019101 40019102	Wirtschaft			
	Zentralstelle	19,000	19,000	0,000
	Schönbrunner Tiergartenamt	6,000	6,000	0,000
	Amt der Bundesimmobilien	209,000	209,000	0,000
	Summe UG 40	234,000	234,000	0,000
41 41019101 41019102	Verkehr, Innovation und Technologie			
	Amt der BPFZ Arsenal GmbH	21,000	21,000	0,000
	Amt via Donau - ÖWG	57,000	58,000	-1,000
	Summe UG 41	78,000	79,000	-1,000

PERSONALPLAN 2016
Planstellenverzeichnis für Bundesbedienstete, die für ausgegliederte Rechtsträger leisten
(Planstellenverzeichnis 1b)

UG/VA	Bezeichnung	PLAN- STELLEN für das Finanzjahr 2016	PLAN- STELLEN für das Finanzjahr 2015 *)	Differenz zum Vorjahr
		PlSt	PlSt	PlSt
42	Land-, Forst- und Wasserwirtschaft			
42019101	Bundesversuchswirtschaften GesmbH	1,000	1,000	0,000
42019102	Spanische Hofreitschule - Bundesg.Piber	13,000	15,000	-2,000
42019103	Umweltbundesamt	57,000	58,000	-1,000
42019104	Ernährungsagentur	150,000	154,000	-4,000
42019106	Bundesamt und Forschungszentrum für Wald	84,000	84,000	0,000
	Summe UG 42	305,000	312,000	-7,000
	Gesamtsumme	23.520,000	24.447,000	-927,000

*) Die für das Finanzjahr 2015 ausgewiesenen Planstellen weisen die Werte in der Version der 2. Personalplananpassung aus.

682

PERSONALPLAN 2016
Planstellenverzeichnis für Bundesbedienstete, die für ausgegliederte Rechtsträger leisten
(Planstellenverzeichnis 1b)

Übersicht über die einzelnen ausgegliederten Rechtsträger




31.02.91.00 Ämter der Universitäten

Allgemeiner Verwaltungsdienst	PLAN- STELLEN für das Finanzjahr 2016	PLAN- STELLEN für das Finanzjahr 2015	Differenz zum Vorjahr
Verwendungs-/Funktionsgruppe	PISt	PISt	PISt
A 1/7	2,000	2,000	0,000
A 1/6	5,000	5,000	0,000
A 1/5	11,000	11,000	0,000
A 1/4	15,000	15,000	0,000
A 1/3	22,000	22,000	0,000
A 1/2	69,000	69,000	0,000
A 1/1	194,000	191,000	0,000
A 1/GL	29,000	29,000	0,000
A 2/8	1,000	1,000	0,000
A 2/7	3,000	3,000	0,000
A 2/6	24,000	24,000	0,000
A 2/5	33,000	33,000	0,000
A 2/4	53,000	53,000	0,000
A 2/3	166,000	165,000	0,000
A 2/2	247,000	247,000	0,000
A 2/1	54,000	54,000	0,000
A 2/GL	3,000	6,000	-3,000
Allgemeiner Verwaltungsdienst gesamt	931,000	930,000	-3,000

Begründung

Zu 50 bis 54 (Personalplan):

Die mit gegenständlicher Regierungsvorlage zu beschließende Novellierung des Bundesfinanzrahmengesetzes 2016 bis 2019 erfordert eine Anpassung des Personalplanes an die Tabelle in § 4 hinsichtlich der Personalkapazität des Bundes für das Jahr 2016.

Jörg Schwan  
A. Haerig 

Christa Materath 