

Brand Identity Guidelines

Bundesministerium für Familien & Jugend



Inhaltsverzeichnis

Inhaltsverzeichnis

Allgemeine Designvorgaben.....	4
Allgemeines	5
Logo	6
Farben.....	9
Typographie	10
Boulders/Bilderrahmen.....	12
Bilderwelt	14
Drucksorten	16
Briefpapier	17
Visitenkarte	18
Kuvert	19
Empfehlungskarte.....	21
Erweiterte Drucksorten	22
Tischaufsteller	23
Schreibblock.....	26
Urkunde	28
Türschild	30
Wegweiser	32
Hinweistafel	34
Namenskärtchen	35
Tagungsmappe.....	36
Tragtasche	37
Image-Inserat.....	38
Advertorial	40
Leporello	42
Flyer	44
Einladung A5	46
Einladung	51
Plakat.....	56
Moderationskarte	59
Roll-Up.....	60
Publikationen	62
Beispiele	63
Absatzformate	64
Grundformat	66
Publikation A5 quer.....	68
Publikation A4.....	70

Allgemeine Designvorgaben

Allgemeines

Ende Februar wurde das neue Design des Bundesministeriums für Familien und Jugend vorgestellt. Dieses Manual soll ein Leitfaden dafür sein, wie das Corporate Design anzuwenden ist.

Es werden die Marke, die Schriften und die Hausfarben genauso festgelegt, wie das Verhältnis und die Position der einzelnen Elemente zueinander. Die Definition eines Corporate Design stellt sicher, dass bei allen Publikationen und öffentlichen Auftritten ein einheitlicher Absender schon aufgrund der Gesamtgestaltung eindeutig erkannt wird. Das vorliegende Handbuch soll allen Beteiligten bei der konsequenten Anwendung des Corporate Designs des BMFJ behilflich sein.

Die abgebildeten Beispiele sind nicht als Druckvorlagen geeignet. Sie dienen rein als Leitfaden zur Gestaltung von weiteren Drucksorten und elektronischen Publikationen. Beim Entwurf neuer Publikationen sollte immer darauf Wert gelegt werden, den Designstil der in diesem Manual gezeigten Beispiele beizubehalten.

Selbst ein umfangreiches Corporate Design Manual kann niemals alle möglichen Fälle umfassen. Ziel soll nicht sein, die Regeln in aller Exaktheit einzuhalten, sondern ein einheitliches Bild des Bundesministeriums für Familien und Jugend nach außen zu schaffen. Pragmatismus hat daher vor Einhaltung der Regeln Vorrang: Abweichungen von den hier definierten Regeln werden immer wieder notwendig sein und sollen auch – in Einzelfällen – bei ästhetischer Notwendigkeit zugelassen sein.

Corporate Design lebt von seiner Konsistenz. Nur wenn die Richtlinien in diesem Manual konsequent beachtet werden, entsteht ein einheitliches Auftreten des BMFJ, das über Jahre funktioniert. Die Messlatte von neuen Anwendungsfällen soll immer dieses Manual sein.

Wien, am 18.6.2014



BUNDESMINISTERIUM FÜR
FAMILIEN UND JUGEND

Logo

Das Logo ist eine Wort-Bild-Marke und kann in zwei Varianten zum Einsatz kommen.

Das Logo muss immer freistehend auf weißem Hintergrund eingesetzt werden. Grundsätzlich soll mit viel Weißraum gearbeitet werden.

Einfarbige Sondervarianten des Logos dienen dazu, das Logo einsetzen zu können, wenn es im Fax, als Teil des Stempels oder auf Werbemitteln im Einfarbdruck verwendet wird.



BUNDESMINISTERIUM FÜR
FAMILIEN UND JUGEND



BUNDESMINISTERIUM FÜR
FAMILIEN UND JUGEND



BUNDESMINISTERIUM FÜR
FAMILIEN UND JUGEND



BUNDESMINISTERIUM FÜR
FAMILIEN UND JUGEND



C 0
M 0
Y 0
K 100

R 0
G 0
B 0

Pantone
Process Black C



C 35
M 100
Y 0
K 10

R 163
G 16
B 119

Pantone
157-1 C



C 0
M 0
Y 0
K 65

R 124
G 124
B 123

Pantone
Process Black C
65%

Logo-No-Go's

Es ist auch wichtig zu wissen wie Logos NICHT verwendet bzw. NICHT verändert werden dürfen, um das einheitliche Gesamtbild zu bewahren.

Je mehr Personen mit ein und dem selben Logo arbeiten, desto mehr außergewöhnliche Kreationen entstehen und diese gilt es zu vermeiden. Grundsätzlich gilt: Das Logo soll exakt so zum Einsatz kommen, wie es im Manual dargestellt wird.



ACHTUNG!

Folgende Abwandlungen des Logos sind unbedingt zu vermeiden!



Einfärben des Textes
bzw. des Bildes



Änderung der Pro-
portionen



unproportionale
Skalierung des Logos



Kippen des gesamten
Logos



Schrägstellen eines
einzelnen Logo-
Elements



teilweise oder
komplette Spiegel-
ungen



Änderung der
Abstände



weglassen des
Beschreibungstextes





Änderung der
Schreibweise

Logoplatzierung

Das Logo darf prinzipiell nur links unten oder rechts oben, immer auf weißem Hintergrund, platziert werden.

Der **Mindestabstand** zum Rand und anderen Elementen bzw. Text ergibt sich durch das wiederholte Platzieren des „fj“ bis zum Rand/Element, bzw. bei Sonderfällen, durch das wiederholte Platzieren des „b“ bis zum Rand/Element.

In Sonderfällen darf das Logo auch groß und zentriert zum Einsatz kommen. Das ist der Fall, wenn es ganzheitlich und groß wirken soll, wie etwa auf einem Rollup, einer Präsentations-Einstiegsfolie oder auf Moderationskarten. In diesem Fall muss das Logo horizontal und vertikal zentriert platziert werden. Der Abstand zu links, rechts und unten ergibt sich durch das Platzieren der der vorhin erwähnten Elementen „fj“ bzw. „b“.



„fj“ oder „b“?


Im Idealfall wird das „fj“ als Abstandshalter verwendet.

Das „b“ sollte nur dann Verwendung finden, wenn auf Grund mangelnder Größe und Freiraum des Dokumentes die Lesbarkeit des Zusatztextes (BUNDESMINISTERIUM FÜR FAMILIEN UND JUGEND) gefährdet ist.




ACHTUNG!


Folgende Platzierungen des Logos sind nicht erlaubt!



an den Rand
gedrängt



zentriert



hochgestellt

Farben

Hauptfarbe des Logos sowie generelle Identifikationsfarbe ist das **Purpurviolet**

CMYK 35|100|0|10

RGB 163|16|119

Pantone 157-1 C

und **Schwarz**

CMYK 0|0|0|100

RGB 29|29|27

Pantone Process Black C

Als Schriftfarbe für Texte fungiert **Schwarz 90%** auf hellen Hintergründen.

CMYK 0|0|0|90

RGB 60|60|59

Pantone Process Black C 90%

Weitere Text Elemente wie Tipps sind **türkis**

CMYK 80|0|25|0

RGB 0|174|195

Pantone DE 246-4 C

und Achtung **orange**

CMYK 0|70|100|0

RGB 236|102|8

Pantone DE 49-1 C,

Als Hintergrund Farbe für Tabellen und Boxen fungiert neben Purpurviolet, **Beige**

CMYK 0|0|10|10

RGB 237|235|221








Pantone DE 3-9 C,

und die Farbe der Seitenzahlen ist **Hellgrau**

CMYK 30|20|25|5

RGB 185|187|183

Pantone Cool Gray 4 C.



Typographie

Die Logoschrift ist die „Flama“ in Light.

Als Hausschrift für Überschriften, Fließtext und sonstigen Text, wird ebenfalls die Schriftart „Flama“ in den Schnitten Light, Regular, Medium und Bold verwendet.

FlamaLight

A B C D E F G H I J K L M N O P Q R S T U V W X Y Z Ä Ö Ü
a b c d e f g h i j k l m n o p q r s t u v w x y z ä ö ü ß
1 2 3 4 5 6 7 8 9 0 = . , ; : ! ? “ „ § \$ € % & / ()

The quick brown fox jumps over the lazy dog

FlamaRegular

A B C D E F G H I J K L M N O P Q R S T U V W X Y Z Ä Ö Ü
a b c d e f g h i j k l m n o p q r s t u v w x y z ä ö ü ß
1 2 3 4 5 6 7 8 9 0 = . , ; : ! ? “ „ § \$ € % & / ()

The quick brown fox jumps over the lazy dog

FlamaMedium

A B C D E F G H I J K L M N O P Q R S T U V W X Y Z Ä Ö Ü
a b c d e f g h i j k l m n o p q r s t u v w x y z ä ö ü ß
1 2 3 4 5 6 7 8 9 0 = . , ; : ! ? “ „ § \$ € % & / ()

The quick brown fox jumps over the lazy dog

Typographie

FlamaBold

A B C D E F G H I J K L M N O P Q R S T U V W X Y Z Ä Ö Ü

a b c d e f g h i j k l m n o p q r s t u v w x y z ä ö ü ß

1 2 3 4 5 6 7 8 9 0 = . , ; : ! ? " „ § \$ € % & / ()

The quick brown fox jumps over the lazy dog

In Sonderfällen, wie beispielsweise in Advertorials und Inseraten kann der Font „HDV Edding 780“ als Eyecatcher verwendet werden.

Downzuladen gibt es diesen Font unter:
<http://www.hvdfonts.com/#21-HvD%20Edding%20780>

HVD Edding 780

A B C D E F G H I J K L M N O P Q R S T U V W X Y Z Ä Ö Ü

a b c d e f g h i j k l m n o p q r s t u v w x y z ä ö ü ß

1 2 3 4 5 6 7 8 9 0 = . , ; : ! ? " „ § \$ € % & / ()

The quick brown fox jumps over the lazy dog

Boulders/Bilderrahmen



Die Form der Bildrahmen erinnern mit ihren weichen Kanten an abgeschliffene Flusssteine. Diese Eigenschaft war auch namensgebend für „boulder“ – Flussstein in Englisch.

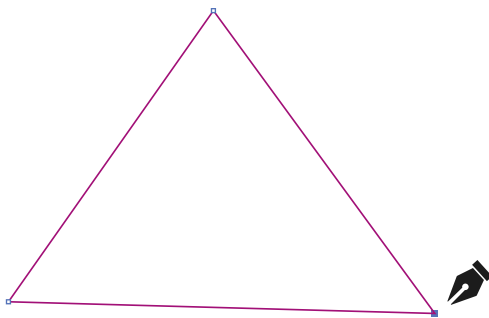
Die Formen dürfen mit Bildern, Grafiken und Texten befüllt werden. Platziert dürfen sie überall dort werden, wo zuviel Weißraum entstehen würde, oder eine Textwüste das Dokument uninteressant und zu monoton für den Betrachter machen würde. Dabei können die Boulders auch angeschnitten über die Seitenränder hinaus, platziert werden.

Bei der Platzierung ist weiters darauf zu achten, dass kein Text oder andere Elemente in, über oder unter den Boulders gelangen.

Befindet sich ein Foto in den Boulders darf keine Rahmenlinienkontur verwendet werden.

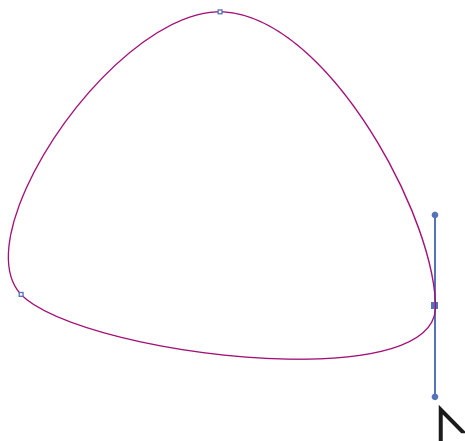
Erstellung der Boulders im Adobe Illustrator

1.




mit dem Zeichenstiftwerkzeug drei Ankerpunkte setzen und damit die Form schließen.

2.



mit dem Ankerpunktwerkzeug jeden Ankerpunkt, mit gedrückter Shifttaste, soweit aufziehen bis die gewünschte Form erreicht ist.

Die Griffe der Kurvensegment-Grifflinie müssen immer im gleichen Abstand zum Ankerpunkt sein



Boulders-No-Go's



ACHTUNG!

Folgende Abwandlungen der Boulders sind unbedingt zu vermeiden!




Verwendung einer Kontur wenn ein Foto in dem Boulder platziert ist



Nicht vollständig ausgefüllter Boulder



unproportionale Skalierung des Bildes



Nihil it re in nectem dunt verem
doluptas aut prem. Et magnam
dolenia tempelit prat offic tem
rese porioreptae.


Text oder Grafik-
elemente aus dem
Boulder stehend

Text in den Boulder
hineinstehend

Nihil it re in nectem dunt verem
doluptas aut prem. Et magnam
dolenia tempelit prat offic tem
rese porioreptae.

Bilderwelt

Bei der Fotoauswahl ist darauf zu achten helle, freundliche Fotos zu wählen.
Der Mensch soll auf dem Motiv immer im Vordergrund stehen.



Bilderwelt



Drucksorten

Briefpapier

DIN A4 (210x297mm)


Abbildung unten um 30% verkleinert

Adresse

FlamaLight, 9Pt
Zeilenabstand 12Pt
Spationierung: 0Pt
Farbe: Schwarz 90%

Falzpunkte

Durchmesser: 1mm
Farbe: 35|100|0|10



Visitenkarte

Vorder- und Rückseite
85x55mm

Abbildung unten zeigt die Originalgröße


Adresse
FlamaLight, 6,8Pt,
Zeilenabstand 96Pt
Spationierung: 0Pt
Farbe: Schwarz 90%

Funktion/Abteilung
FlamaLight, 6,8Pt,
Zeilenabstand 8,16Pt
Spationierung: 0Pt
Farbe: Schwarz 90%

Name
FlamaLight, 9Pt,
Zeilenabstand 12Pt
Spationierung: 0Pt
Farbe: Schwarz 90%



Logogröße
45,123mm x 71mm



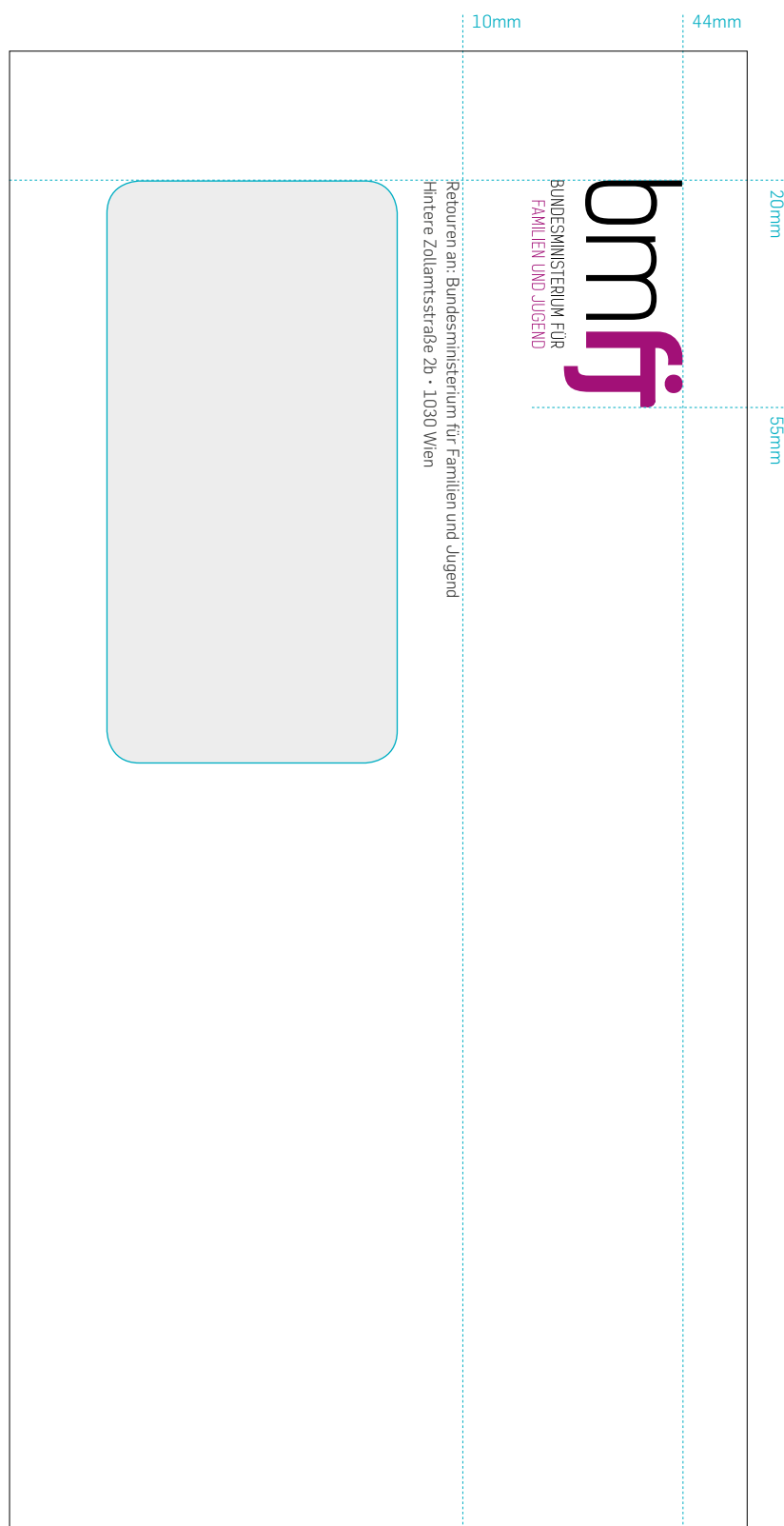
Kuvert

FlamaLight, 7,5Pt,
Zeilenabstand 10Pt
Spationierung: 0Pt
Farbe: Schwarz 90%

C6/5 (229x114mm)

Die Abmessungen gelten für Kuverts mit und ohne Fenster

Abbildung unten um 10% verkleinert




Kuvert

FlamaLight, 7,5Pt,
Zeilenabstand 10Pt
Spationierung: 0Pt
Farbe: Schwarz 90%

C4 (229x324mm)

Die Abmessungen gelten für Kuverts mit und ohne Fenster

Abbildung unten um 40% verkleinert



Empfehlungskarte

210x99mm

Abbildung unten zeigt die Originalgröße

Name

FlamaLight, 22Pt,
Zeilenabstand 26Pt
Spationierung: 0Pt
Farbe: Schwarz 90%

Funktion/Abteilung

FlamaLight, 11Pt,
Zeilenabstand 14Pt
Spationierung: 0Pt
Farbe: Schwarz 100%

Empfehlung

FlamaLight, 22Pt,
Zeilenabstand 16Pt
Spationierung: 0Pt
Farbe: Schwarz 90%

Adresse

FlamaLight, 6,8Pt,
Zeilenabstand 9Pt
Spationierung: 0Pt
Farbe: Schwarz 90%

10mm	19mm	50mm	89mm	
Max Mustermann, BA Funktion				200mm
bmfi BUNDESMINISTERIUM FÜR FAMILIEN UND JUGEND				
Mit den besten Empfehlungen				149,02mm
Hintere Zollamtsstraße 2b • 1030 Wien • t: 01/ 71100-3407 • m: 0664/432 20 63 • max.mustermann@bmfi.gv.at • www.bmfi.gv.at				10mm

Erweiterte Drucksorten

Tischaufsteller

A4-quer (gefaltet auf 297x105mm)


Abbildung unten um 40% verkleinert

Name

FlamaMedium, 70Pt,
Text zentriert
Zeilenabstand 84Pt
Spationierung: 0Pt
Farbe: Schwarz 90%

Land

FlamaLight, 22Pt,
Text zentriert
Zeilenabstand 26Pt
Spationierung: 0Pt
Farbe: Schwarz 90%



Tischaufsteller

A4-quers (gefaltet auf 297x105mm)
optional mit Titel und Logos
Abbildung unten um 40% verkleinert

Veranstaltung
FlamaLight, 16Pt
Zeilenabstand 19,2Pt
Spationierung: 0Pt
Farbe: Schwarz 90%

Untertitel
FlamaLight, 11Pt
Zeilenabstand 14Pt
Spationierung: 0Pt
Farbe: Schwarz 90%

Name
FlamaMedium, 70Pt,
Text zentriert
Zeilenabstand 84Pt
Spationierung: 0Pt
Farbe: Schwarz 90%

Land
FlamaLight, 22Pt,
Text zentriert
Zeilenabstand 26Pt
Spationierung: 0Pt
Farbe: Schwarz 90%




Tischaufsteller

A4-quer (gefaltet auf 297x105mm)
optional mit Logos

Abbildung unten um 40% verkleinert

Name
FlamaMedium, 70Pt,
Text zentriert
Zeilenabstand 84Pt
Spationierung: 0Pt
Farbe: Schwarz 90%

Land
FlamaLight, 22Pt,
Text zentriert
Zeilenabstand 26Pt
Spationierung: 0Pt
Farbe: Schwarz 90%



Schreibblock

URL

FlamaLight, 9Pt
Zeilenabstand 12Pt
Spationierung: 0Pt
Farbe: Schwarz 90%

A5 (148x210mm)

Abbildung unten um 10% verkleinert

Karomuster

Linienstärke: 0,25Pt
Horizontaler/
vertikaler Abstand der
Linien: 5mm
Spationierung: 0Pt
Farbe: 30I20I25I5

The image shows a template for an A5 writing block. It features a large grid area for writing, with dimensions indicated by dashed lines and labels. The grid is 139mm wide and 201mm high. The top header area is 9mm high. The left margin is 9mm wide. The right margin is 107mm wide. The bottom margin is 36mm high. The logo 'bmffj' is positioned in the top right corner, with the text 'BUNDESMINISTERIUM FÜR FAMILIEN UND JUGEND' below it. The website 'www.bmfj.gv.at' is located in the top left corner of the grid area.

9mm 107mm 139mm

9mm

24,5mm

36mm

201mm

www.bmfj.gv.at

bmffj
BUNDESMINISTERIUM FÜR
FAMILIEN UND JUGEND

Schreibblock

A4 (210x297mm)

Abbildung unten um 40% verkleinert

URL

FlamaLight, 9Pt
Zeilenabstand 10,8Pt
Spationierung: 0Pt
Farbe: Schwarz 90%

Karomuster

Linienstärke: 0,25Pt
Horizontaler/
vertikaler Abstand der
Linien: 5mm
Spationierung: 0Pt
Farbe: 30|20|25|5

The image shows a template for an A4 grid. The grid is 210mm wide and 297mm high. The top margin is 10mm. The right margin is 25,5mm. The bottom margin is 25,5mm. The left margin is 10mm. The grid is 168mm wide and 200mm high. The logo 'bmfi' is located in the top right corner, with the text 'BUNDESMINISTERIUM FÜR FAMILIEN UND JUGEND' below it. The website 'www.bmfj.gv.at' is located in the top left corner.

10mm 168mm 200mm

10mm 25,5mm 43mm 25,5mm

www.bmfj.gv.at

bmfi
BUNDESMINISTERIUM FÜR
FAMILIEN UND JUGEND

Urkunde

Teilnahmebestätigung
A4 (210x297mm)

Abbildung unten um 40% verkleinert

**Teilnahme-
bestätigung**
FlamaLight, 50Pt
Zeilenabstand 60Pt
Spationierung: 0Pt
Farbe: 35|100|0|10

Name/Preis
FlamaMedium, 22Pt
Zeilenabstand 26Pt
Spationierung: 0Pt
Farbe: Schwarz 90%

sonstiger Text
FlamaRegular, 11Pt
Zeilenabstand 14Pt
Spationierung: 0Pt
Farbe: Schwarz 90%

Farbe Adler
Schwarz 10%

20mm	131,83mm	151,83mm	190mm	
Logos von Mitveranstaltern				20mm
		BUNDESMINISTERIUM FÜR FAMILIEN UND JUGEND		45,42mm
Die Bundesministerin für Familien und Jugend verleiht Herrn				80mm
Max Mustermann				105mm
die				142mm
Teilnahmebestätigung				149mm
für den				185mm
Bundes Familienpreis der Stadt Wien				192mm
Dr. Sophie Karmasin Bundesministerin für Familien und Jugend				
Wien, im Dezember 2014				277mm

Urkunde

Anerkennungsurkunde
A4 (210x297mm)

Abbildung unten um 40% verkleinert

Anerkennungsurkunde
FlamaLight, 50Pt
Zeilenabstand 60Pt
Spationierung: 0Pt
Farbe: 35|100|0|10

Titel/Veranstalter
FlamaMedium, 22Pt
Zeilenabstand 26Pt
Spationierung: 0Pt
Farbe: Schwarz 90%

sonstiger Text
FlamaRegular, 11Pt
Zeilenabstand 14Pt
Spationierung: 0Pt
Farbe: Schwarz 90%

Farbe Adler
Schwarz 10%

20mm	131,83mm	151,83mm	190mm
Logos von Mitveranstaltern		 BUNDESMINISTERIUM FÜR FAMILIEN UND JUGEND	
		20mm	
		45,42mm	
Anerkennungsurkunde		80mm	
über die erfolgreiche Teilnahme am Pilotprojekt		105mm	
„FamilyFirst“		135mm	
im Rahmen der KMU Excellence Initiative des Bundesministeriums für Familien und Jugend		160mm	
Muster Musterfirma GmbH Musterort		192mm	
Dr. Sophie Karmasin Bundesministerin für Familien und Jugend			
Wien, im Dezember 2014		277mm	

Türschild

Name
FlamaMedium, 70Pt
Zeilenabstand 84Pt
Spationierung: 0Pt
Farbe: Schwarz 90%

Funktion
FlamaLight, 60Pt
Zeilenabstand 72Pt
Spationierung: 0Pt
Farbe: Schwarz 90%

Raumnummer
FlamaMedium, 36Pt
Zeilenabstand 38Pt
Spationierung: 0Pt
Farbe: 35|100|0|10

A3 (420x297mm)
Abbildung unten um 60% verkleinert



Türschild

A4 (210x297mm)

Abbildung unten um 40% verkleinert

Raumnummer
FlamaMedium, 30Pt
Zeilenabstand: 36Pt
Spationierung: 0Pt
Farbe: 35|100|0|10

Name
FlamaMedium, 50Pt
Zeilenabstand: 60Pt
Spationierung: 0Pt
Farbe: Schwarz 90%



Wegweiser

FlamaMedium, 90Pt
Zeilenabstand 90Pt
Spationierung: 0Pt
Farbe: Schwarz 90%

wenig Text
A4 (297x210mm)

Abbildung unten um 60% verkleinert



Wegweiser

viel Text
A4 (297x210mm)

Abbildung unten um 40% verkleinert

Titel
FlamaMedium, 90Pt
Zeilenabstand 90Pt
Spationierung: 0Pt
Farbe: Schwarz 90%

Zusatz
FlamaLight, 36Pt
Zeilenabstand 42Pt
Spationierung: 0Pt
Farbe: Schwarz 90%



Hinweistafel

A4 (297x210mm)

Abbildung unten um 40% verkleinert

Titel
FlamaMedium, 36Pt
Zeilenabstand 38Pt
Spationierung: 0Pt
Farbe: Schwarz 90%

Text Fett
FlamaMedium, 16Pt
Zeilenabstand 19,2Pt
Spationierung: 0Pt
Farbe: Schwarz 90%

Text
FlamaLight, 16Pt
Zeilenabstand 19,2Pt
Spationierung: 0Pt
Farbe: Schwarz 90%

Fußzeile
FlamaMedium, 9Pt
Zeilenabstand 12Pt
Spationierung: 0Pt
Farbe: Schwarz 90%



Namenskärtchen

86x50mm

Abbildungen unten zeigen die Originalgröße



Name

FlamaMedium, 16Pt
Zeilenabstand 19,2Pt
Spationierung: 0Pt
Farbe: Schwarz 90%

Land

FlamaLight, 11Pt
Zeilenabstand 14Pt
Spationierung: 0Pt
Farbe: Schwarz 90%

optional mit Titel und Logos



Veranstaltung

FlamaMedium, 11Pt
Zeilenabstand 14Pt
Spationierung: 0Pt
Farbe: Schwarz 90%

Untertitel

FlamaLight, 9Pt
Zeilenabstand 12Pt
Spationierung: 0Pt
Farbe: Schwarz 90%

Name

FlamaMedium, 16Pt
Zeilenabstand 19,2Pt
Spationierung: 0Pt
Farbe: Schwarz 90%

Land

FlamaLight, 11Pt
Zeilenabstand 14Pt
Spationierung: 0Pt
Farbe: Schwarz 90%

Tagungsmappe

URL
FlamaLight, 16Pt
Zeilenabstand 19,2Pt
Spationierung: 0Pt
Farbe: Schwarz 90%

220x310mm

Abbildung unten um 50% verkleinert



Tragtasche aus Papier

270x370mm

Abbildung unten um 50% verkleinert

Headline

FlamaLight, 130Pt
Zeilenabstand 156Pt
Spationierung: 0Pt
Farbe: 35|100|0|10

URL

FlamaLight, 20Pt
Zeilenabstand 24Pt
Spationierung: 0Pt
Farbe: Schwarz 90%



Image-Inserat

Standard
A4 (210x297mm)

Abbildung unten um 40 % verkleinert

Headline

FlamaLight, 50Pt
Zeilenabstand 60Pt
Spationierung: 0Pt
Farbe: 35|100|0|10

URL

FlamaLight, 16Pt
Zeilenabstand 19,2Pt
Spationierung: 0Pt
Farbe: Schwarz 90%



Image-Inserat

weitere Beispiele
A4 (210x297mm)

Abbildung unten um 40% verkleinert

Headline

FlamaLight, 36Pt
Zeilenabstand 38Pt
Spationierung: 0Pt
Farbe: 35|100|0|10

URL

FlamaLight, 16Pt
Zeilenabstand 19,2Pt
Spationierung: 0Pt
Farbe: Schwarz 90%



Advertorial

196x135mm

Abbildung unten um 30% verkleinert

nun einige Beispiele für Advertorials, die jeweiligen Schriftgrößen und Grundformate sind auf die zur verfügungstehenden Platz und Inhalt der Anzeige angepasst.

Je nach Inhalt und Größe des Advertorial, kann die Schriftart und die Spaltenbreite variiert werden. Die allgemeinen Deisinvorgaben dürfen aber nicht außer Acht gelassen werden.



bmffj BUNDESMINISTERIUM FÜR FAMILIEN UND JUGEND

Was bringt mir die Familienbeihilfe NEU?

Mit 1. Juli 2014 wird die Familienbeihilfe **das erste Mal** seit 13 Jahren **erhöht**. Dazu werden insgesamt 830 Millionen Euro für Österreichs Familien investiert. Wie viel die **Erhöhung pro Kind genau ist** – das ist auf www.bmffj.gv.at im Detail dargestellt. Und Übrigens – um Familien noch gezielter zu unterstützen, wird die **Familienbeihilfe ab September 2014 monatlich** ausbezahlt.

Service- und Informationsleistungen des bmffj:
Umfassende Informationen für Familienleistungen- und Services
Familienkompass
Rechner für Kinderbetreuungsgeld, Familienbeihilfe, Hospiz
» www.bmffj.gv.at

[f /karmasin.sophie](https://www.facebook.com/karmasin.sophie)

Headline

FlamaBold, 41Pt
Zeilenabstand 41Pt
Spationierung: 0Pt
Farbe: 35|100|0|10

Fließtext

FlamaRegular/Bold, 7Pt
Zeilenabstand 10Pt
Spationierung: 0Pt
Farbe: Schwarz 90%

Info Headline

FlamaBold, 8Pt
Zeilenabstand 11Pt
Spationierung: 0Pt
Farbe: 80| 0|25|0

Info Text

FlamaLight/Bold, 7Pt
Zeilenabstand 10Pt
Spationierung: 0Pt
Farbe: 80| 0|25|0

Leistungen

Partnerschaft Patchwork-Familie Eltern Service

Familienpolitik **Hospiz** Karenz Kinder Pflege

Familienkompass Leistungen Herausforderung

Weil Familien uns wichtig sind

Bildung Planung Kinder Familienbeihilfe Information

Familienfreundlichkeit Kinderbetreuungsgeld Organisation

Family Lanes Planung Erziehung Kinderbetreuung

bmffj BUNDESMINISTERIUM FÜR FAMILIEN UND JUGEND

Service- und Informationsleistungen des bmffj:
Umfassende Informationen Familienleistungen- & Services
Familienkompass und andere Broschüren
Rechner für Kinderbetreuungsgeld, Familienbeihilfe, Hospiz
» www.bmffj.gv.at

Weitere Service- und Informationsstellen:
Online Ratgeber für Eltern » www.familienberatung.at
Vermittlung, Vernetzung, Analyse zu Kinderbetreuung in ganz Österreich » www.alternbetreuung.at
Bürgerservice für persönliche Auskünfte und Informationen » **0800 240-262**

[f /karmasin.sophie](https://www.facebook.com/karmasin.sophie)

Wordcloud

FlamaLight/Bold, diverse Schriftgrößen
Farben: 80| 0|25|0 & 35|100|0|10

Info Headline

FlamaBold, 8Pt
Zeilenabstand 11Pt
Spationierung: 0Pt
Farbe: Schwarz 90%

Info Text

FlamaLight/Bold, 7Pt
Zeilenabstand 10Pt
Spationierung: 0Pt
Farbe: Schwarz 90%

Advertorial



bmfj
BUNDESMINISTERIUM FÜR
FAMILIEN UND JUGEND

Was bringt uns die Familien- beihilfe NEU?

Mit 1. Juli 2014 wird die Familienbeihilfe **das erste Mal** seit 13 Jahren **erhöht**. Dazu werden insgesamt 830 Millionen Euro für Österreichs Familien investiert. Wie viel die **Erhöhung pro Kind genau ist** – das ist auf www.bmfj.gv.at im Detail dargestellt. Und übrigens – um Familien noch gezielter zu unterstützen, wird die **Familienbeihilfe ab September 2014 monatlich** ausgezahlt.

Service- und Informationsleistungen des bmfj:
Umfassende Informationen für Familienleistungen- und Services
Familienkompass
Rechner für Familienbeihilfe, Kinderbetreuungsgeld, Hospiz
FamilyApp: Sommerferien-Betreuung für iPhone & Android
» www.bmfj.gv.at

Headline

HVD Edding 780, 36Pt
Zeilenabstand 43,2Pt
Spationierung: 0Pt
Farbe: 35|100|0|10

Fließtext

FlamaRegular, 7Pt
Zeilenabstand 10Pt
Spationierung: 0Pt
Farbe: Schwarz 90%

Info Headline

FlamaBold, 8Pt
Zeilenabstand 11Pt
Spationierung: 0Pt
Farbe: 80| 0|25|0

Info Text

FlamaLight/Bold, 7Pt
Zeilenabstand 10Pt
Spationierung: 0Pt
Farbe: 80| 0|25|0

Wordcloud

FlamaLight/Bold, 30Pt
Zeilenabstand 33Pt
Spationierung: 0Pt
Farbe: 35|100|0|10

Info Headline

FlamaBold, 8Pt
Zeilenabstand 11Pt
Spationierung: 0Pt
Farbe: 80| 0|25|0

Info Text

FlamaLight/Bold, 7Pt
Zeilenabstand 10Pt
Spationierung: 0Pt
Farbe: 80| 0|25|0

• Eltern • Partnerschaft • Patchwork-Familien • **Weil** • Pflege • Erziehung • Bildung • **Planung** • **Familien** • Herausforderung • Partnerschaftliche Vereinbarkeit • **uns** • Familienbeihilfe • **wichtig** • Kinderbetreuung • Familienpolitik • Familienfreundlichkeit • **sind** • Family Lanes • Kinderbetreuungsgeld • Karenz • Information • Service • **www.bmfj.gv.at** • Familienkompass • K



Service- und Informationsleistungen des bmfj:

Umfassende Informationen Familienleistungen- & Services
Familienkompass und andere Broschüren
Rechner für Kinderbetreuungsgeld, Familienbeihilfe, Hospiz
» www.bmfj.gv.at



Weitere Service- und Informationsstellen:

Online Ratgeber für Eltern » www.familienberatung.at
Vermittlung, Vernetzung, Analyse zu Kinderbetreuung in ganz Österreich » www.elternbetreuung.at
Bürgerservice für persönliche Auskünfte und Informationen » **0800 240-262**

Leporello

Abbildung unten um 45% verkleinert

Headline
FlamaLight, 36Pt
Zeilenabstand 38Pt
Spationierung: 0Pt
Farbe: 35|100|0|10

**Fließtext/
zusätzlicher Text**
FlamaRegular, 9Pt
Zeilenabstand 12Pt
Spationierung: 0Pt
Farbe: Schwarz 90%

Unterüberschrift
FlamaBold, 9Pt
Zeilenabstand 12Pt
Spationierung: 0Pt
Farbe: Schwarz 90%

Tipp
FlamaBold, 9Pt
Zeilenabstand 12Pt
Spationierung: 0Pt
Farbe: 80|0|25|0



Leporello

99x210mm

Abbildung unten um 45% verkleinert

Headline

FlamaLight, 36Pt
Zeilenabstand 38Pt
Spationierung: 0Pt
Farbe: 35|100|0|10

Fließtext


FlamaRegular, 9Pt
Zeilenabstand 12Pt
Spationierung: 0Pt
Farbe: Schwarz 90%

Unterüberschrift

FlamaBold, 9Pt
Zeilenabstand 12Pt
Spationierung: 0Pt
Farbe: Schwarz 90%

Tipp

FlamaBold, 9Pt
Zeilenabstand 12Pt
Spationierung: 0Pt
Farbe: 80|0|25|0



Flyer

Vorderseite
A5 (148x210mm)

Abbildung unten um 10% verkleinert

Headline
FlamaLight, 36Pt
Zeilenabstand 38Pt
Spationierung: 0Pt
Farbe: 35|100|0|10

Subline
FlamaMedium, 9Pt
Zeilenabstand 12Pt
Spationierung: 0Pt
Farbe: Schwarz 90%

URL
FlamaLight, 9Pt
Zeilenabstand 12Pt
Spationierung: 0Pt
Farbe: Schwarz 90%



Flyer

Rückseite
A5 (148x210mm)

Abbildung unten um 10% verkleinert

Headline

FlamaLight, 36Pt
Zeilenabstand 38Pt
Spationierung: 0Pt
Farbe: 35|100|0|10

Fließtext

FlamaRegular, 9Pt
Zeilenabstand 12Pt
Spationierung: 0Pt
Farbe: Schwarz 90%

Tipp

FlamaBold, 9Pt
Zeilenabstand 12Pt
Spationierung: 0Pt
Farbe: 80| 0|25|0

Information

cupatiam est ut quo denestinel molo-
repere nobitem porecust, vollitem. Ut
aborepernate corem con non eumeni-
hilis reic to blabore ptatur sus, unt re
liaessit apientu santorupta dolut iliqui
debis experro et opti delent hillorem
lant

eic tem ut quam quat aut harchil mos
evellab oruptates etur solupic torions-
eque prepre vit velentio corem eumque
num explataösdkjfaöjksdföklajTur sim
re vel millabo. Nem rem re vit aut dem
aut as nus.

Iquae repedic te nist, quam a aut volli-
gende por alignia am, ut quam nihita
doluptur reperum est qui ut estem ea vi-
tibus, idempore, volum net omniscia qui
incto cum de moluptassit, aut ped que
simusape volorehenet quatur acimus
ipistianda quod qui omnim eicat.
Officaec eaquae om mossimus
voluptas volupic toreri
doluptatam et valor sum
a voluptur sint valor-
empor sinullent fugia
arcitio earuntium,
omni blam, aut
quia verovid

elibus unt omni aut vel inulparum vo-
luptatur, eniaerum dolorate necumquis
est, omnis aut maior moluptus quatus
sequam.

TIPP:

**Maiossi volupti omni debis id experfe-
rovitae pratiae. Tem raerum vitat
volorerrum, natem excepre corehen
tiaturemquo cum rent volesti orerem
essi dolor magnihil imus doluptatet**



Einladung A5

Titelseite mit Bild
A5 (148x210mm)

Abbildung unten um 10% verkleinert

Einladung

FlamaLight, 50Pt
Zeilenabstand 60Pt
Spationierung: 0Pt
Farbe: 35|100|0|10

Untertitel

FlamaLight, 16Pt
Zeilenabstand 19,2Pt
Spationierung: 0Pt
Farbe: Schwarz 90%



Einladung A5

Titelseite neutral
A5 (148x210mm)

Abbildung unten um 10% verkleinert

Einladung

FlamaLight, 70Pt
Zeilenabstand 84Pt
Spationierung: 0Pt
Farbe: 35|100|0|10

Untertitel

FlamaLight, 16Pt
Zeilenabstand 19,2Pt
Spationierung: 0Pt
Farbe: Schwarz 90%



Bundesministerium
FlamaMedium, 11Pt
Zeilenabstand 14Pt
Spationierung: 0Pt
Farbe: Schwarz 90%

Adresse
FlamaLight, 9Pt
Zeilenabstand 12Pt
Spationierung: 0Pt
Farbe: Schwarz 90%

URL
FlamaMedium, 9Pt
Zeilenabstand 12Pt
Spationierung: 0Pt
Farbe: Schwarz 90%



Einladung A5

Innenseite wenig Text
A5 (148x210mm)

Abbildung unten um 40% verkleinert

**Veranstaltungstitel/
Programm**
FlamaLight, 36Pt
Zeilenabstand 38Pt
Spationierung: 0Pt
Farbe: 35|100|0|10

Datum/Ort
FlamaBold/
FlamaRegular, 11Pt
Zeilenabstand 14Pt
Spationierung: 0Pt
Farbe: Schwarz 90%

Anmeldung
FlamaRegular, 9Pt
Zeilenabstand 12Pt
Spationierung: 0Pt
Farbe: 80|0|25|0

Programmtext
FlamaBold/
FlamaRegular, 9Pt
Zeilenabstand 12Pt
Spationierung: 0Pt
Farbe: Schwarz 90%

15mm

50mm

86mm

115mm

135mm

195mm

133mm

76,5mm

71,5mm

15mm

Veranstaltungstitel

Datum:

00.Dezember 2014

Beginn:

00:00 Uhr

Ort:

Musterort
genauere Ortsangabe, Adresse, usw.

Um Anmeldung wird bis 00. November gebeten.

Tel.:

+43-1-71100

Herr Max Mustermann

oder unter [www.bmfj.gvat/event](#)

Programm/ Infos

00:00 Uhr - Programmpunkt

doluptaqui dus si con es vel identur, cupitiam est ut quo denestinel molo fficias estin rehenti- nuAximus, odit alis doluptaqui dus si con es vel identur, cupitiam est u

00:00 Uhr - Programmpunkt

ren re vit aut dem aut as nus. Iquae repedic te nist, quam a aut volli- gende por alignia am, ut quam nihita

00:00 Uhr - Programmpunkt

net omnisia qui incto cum de moluptas-

00:00 Uhr - Programmpunkt

simusape voloreheneet quatur acimus ipstiana quod qui omnim eicat. Henda quatqui adi quiaepr ovitata tisimi, officias estin rehenti nuAximus, odit alis doluptaqui dus si con es vel identur,

www.parlament.gv.at

49

Innenseite viel Text
A5 (148x210mm)

Abbildung unten um 40% verkleinert

**Veranstaltungstitel/
Programm**
FlamaLight, 36Pt
Zeilenabstand 38Pt
Spationierung: 0Pt
Farbe: 35|100|0|10

Datum/Ort
FlamaBold/
FlamaRegular, 11Pt
Zeilenabstand 14Pt
Spationierung: 0Pt
Farbe: Schwarz 90%

Anmeldung
FlamaRegular, 9Pt
Zeilenabstand 12Pt
Spationierung: 0Pt
Farbe: 80|0|25|0

Programmtext
FlamaBold/
FlamaRegular, 9Pt
Zeilenabstand 12Pt
Spationierung: 0Pt
Farbe: Schwarz 90%

Einladung

Titelseite mit Bild
100x210mm


Abbildung unten um Originalgröße

Einladung

FlamaLight, 36Pt
Zeilenabstand 38Pt
Spationierung: 0Pt
Farbe: 35|100|0|10

Untertitel

FlamaLight, 16Pt
Zeilenabstand 19,2Pt
Spationierung: 0Pt
Farbe: Schwarz 90%



Einladung

Titelseite neutral
DIN Lang (99x210mm)

Abbildung unten um Originalgröße

Einladung

FlamaLight, 50Pt
Zeilenabstand 60Pt
Spationierung: 0Pt
Farbe: 35|100|0|10

Untertitel

FlamaLight, 22Pt
Zeilenabstand 26Pt
Spationierung: 0Pt
Farbe: Schwarz 90%



Einladung

Innenseite wenig Text
DIN Lang (99x210mm)

Abbildung unten um 40% verkleinert

**Veranstaltungstitel/
Programm**
FlamaLight, 25Pt
Zeilenabstand 30Pt
Spationierung: 0Pt
Farbe: 35|100|0|10

Datum/Ort
FlamaBold/
FlamaRegular, 11Pt
Zeilenabstand 14,4Pt
Spationierung: 0Pt
Farbe: Schwarz 90%

Anmeldung
FlamaRegular, 9Pt
Zeilenabstand 12Pt
Spationierung: 0Pt
Farbe: 80|0|25|0

Programmtext
FlamaBold/
FlamaRegular, 9Pt
Zeilenabstand 12Pt
Spationierung: 0Pt
Farbe: Schwarz 90%



110mm

190mm

10mm

27,5mm

65mm

97,5mm

115mm

200mm

Veranstaltungstitel

Datum: 00.Dezember 2014
Beginn: 00:00 Uhr

Ort: Musterort
genauere Ortsangabe, Ad-

Um Anmeldung wird bis 00. November gebeten.
Tel.: +43-1-71100
Herr Max Mustermann
oder unter www.bmfj.gv.at/event

Programm

00:00 Uhr - Programmpunkt
doluptaqui dus si con es vel identur, cuptatiam est ut quo denestinel

00:00 Uhr - Programmpunkt
rem re vit aut dem aut as nus.
Iquae repedic te nist, quam a aut volligende por alignia

00:00 Uhr - Programmpunkt
net omniscia qui incto cum de moluptassit, aut ped que fficias estin rehentinuAximus, odit alis doluptaqui dus si con es vel identur, cuptatiam est ut quo denestinel molo

Einladung

Innenseite viel Text
DIN Lang (99x210mm)

Abbildung unten um 40% verkleinert

Veranstaltungstitel/ Programm

FlamaLight, 25Pt
Zeilenabstand 30Pt
Spationierung: 0Pt
Farbe: 35|100|0|10

Datum/Ort

FlamaBold/
FlamaRegular, 11Pt
Zeilenabstand 14,4Pt
Spationierung: 0Pt
Farbe: Schwarz 90%

Anmeldung

FlamaRegular, 9Pt
Zeilenabstand 12Pt
Spationierung: 0Pt
Farbe: 80|0|25|0

Programmtext

FlamaBold/
FlamaRegular, 9Pt
Zeilenabstand 12Pt
Spationierung: 0Pt
Farbe: Schwarz 90%

<p>Programm</p> <p>00:00 Uhr - Programmpunkt</p> <p>doluptaqui dus si con es vel identur, cupatiam est ut quo denestinel</p> <p>00:00 Uhr - Programmpunkt</p> <p>rem re vit aut dem aut as nus. Iquae repedic te nist, quam a aut volligende por alignia</p> <p>00:00 Uhr - Programmpunkt</p> <p>net omnisia qui incto cum de moluptassit, aut ped que fficias estin rehentinuAxi mus, odit alis doluptaqui dus si con es vel identur, cupatiam est ut quo denestinel molo</p> <p>00:00 Uhr - Programmpunkt</p> <p>simusape volorehenet quatur acimus ipistianda quod qui omnim eicat.</p> <p>00:00 Uhr - Programmpunkt</p> <p>rem re vit aut dem aut as nus. net omnisia qui incto cum de moluptassit, aut ped que fficias estin rehentinuAxi mus, odit alis doluptaqui dus s Iquae repedic te nist, quam a aut volligende por alignia</p> <p>00:00 Uhr - Programmpunkt</p> <p>net omnisia qui incto cum de moluptassit, aut ped que fficias estin rehentinuAxi mus, odit alis doluptaqui dus si con es vel identur, cupatiam est ut quo denestinel molo</p> <p>00:00 Uhr - Programmpunkt</p> <p>simusape volorehenet quatur acimus ipistianda quod qui omnim eicat.</p>	<p>Veranstaltungstitel</p> <p>Datum: 00.Dezember 2014 Beginn: 00:00 Uhr</p> <p>Ort: Musterort genauere Ortsangabe, Adresse, usw.</p> <p>Um Anmeldung wird bis 00. November gebeten. Tel.: +43-1-71100 Herr Max Mustermann oder unter www.bmfj.gv.at/event</p> 
---	--

Plakat

Standard
A1 (594x841mm)

Abbildung unten um 80% verkleinert

Headline
FlamaLight, 170Pt
Zeilenabstand 240Pt
Spationierung: 0Pt
Farbe: 35|100|0|10

URL
FlamaLight, 50Pt
Zeilenabstand 60Pt
Spationierung: 0Pt
Farbe: Schwarz 90%



Plakat

weiteres Beispiel
A1 (594x841mm)

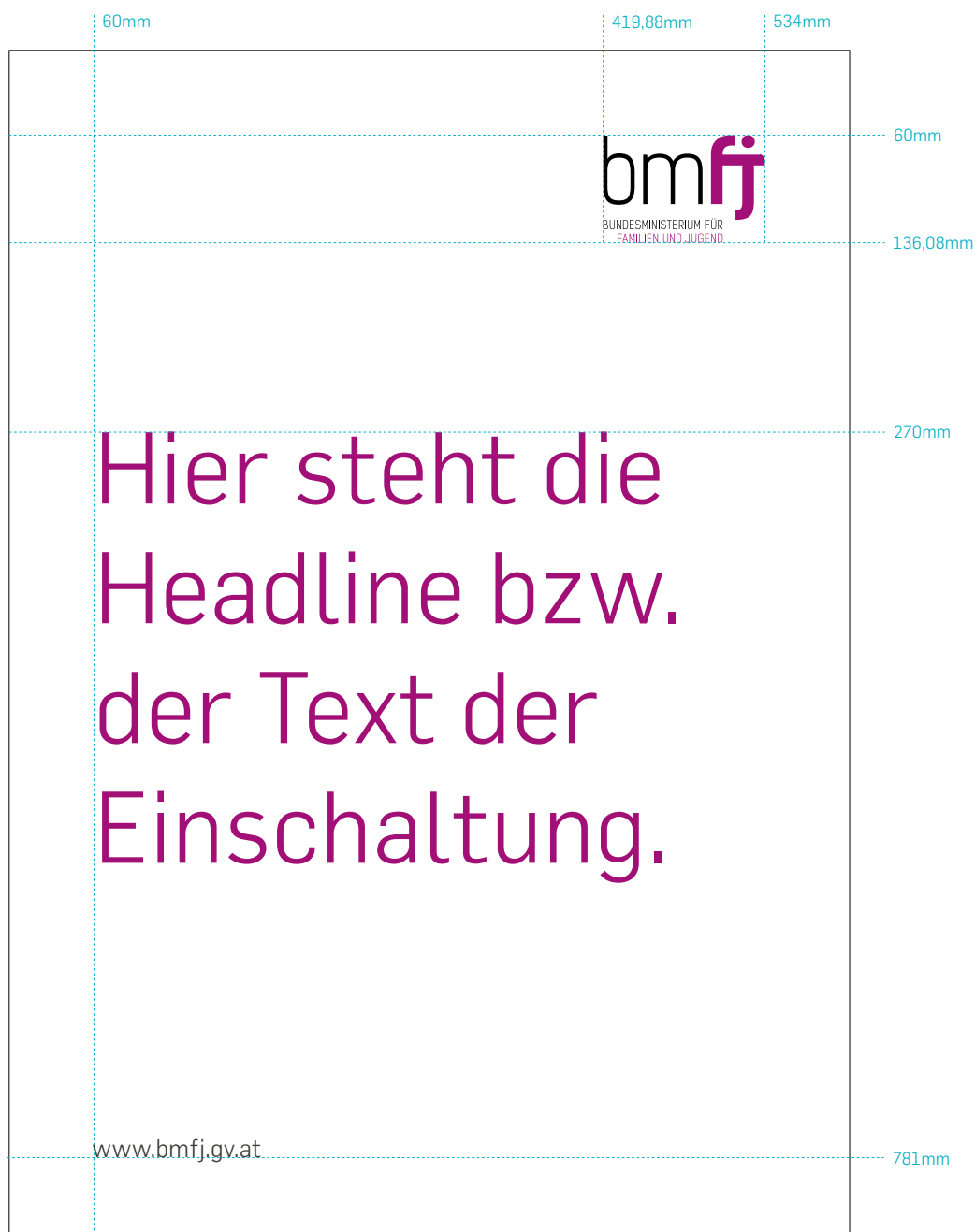
Abbildung unten um 80% verkleinert

Headline

FlamaLight, 200Pt
Zeilenabstand 240Pt
Spationierung: 0Pt
Farbe: 35|100|0|10

URL

FlamaLight, 50Pt
Zeilenabstand 60Pt
Spationierung: 0Pt
Farbe: Schwarz 90%



Plakat

weiteres Beispiel
A1 (594x841mm)

Abbildung unten um 80% verkleinert

Headline

FlamaLight, 115Pt
Zeilenabstand 138Pt
Spationierung: 0Pt
Farbe: 35|100|0|10

URL

FlamaLight, 50Pt
Zeilenabstand 60Pt
Spationierung: 0Pt
Farbe: Schwarz 90%



Moderationskarte

A6 (148x105mm)

Abbildung unten zeigt die Originalgröße



Roll-Up „Classic“

Standard
850x2000mm

Abbildung unten um 90% verkleinert

Headline
FlamaLight, 110Pt
Zeilenabstand 132Pt
Spationierung: 0Pt
Farbe: Weiß 0%

URL
FlamaLight, 90Pt
Zeilenabstand 108Pt
Spationierung: 0Pt
Farbe: Schwarz 90%



Roll-Up Corporate

weiteres Beispiel
850x2000mm

Abbildung unten um 90% verkleinert

Headline

FlamaLight, 250Pt
Zeilenabstand: 300Pt
Spationierung: 0Pt
Farbe: 35|100|0|10

URL

FlamaLight, 150Pt
Zeilenabstand: 180Pt
Spationierung: 0Pt
Farbe: Schwarz 90%



Publikationen

Beispiele

Broschüren die im neuen Design des BMFJ gestaltet werden sind entweder auf A5 quer oder A4 hoch angelegt. Durch ein sehr lockeres Design und die Verwendung vieler Bilder wird das Leseerlebnis und der Serviceansatz optimiert.



Absatzformate

Überschrift 1

Überschrift 1

FlamaLight, 36Pt
Zeilenabstand 38Pt
Spationierung: 0Pt
Farbe: 35|100|0|10



Keine Ausrichtung am
Grundlinienraster

Überschrift 2

Überschrift 2

FlamaLight, 22Pt
Zeilenabstand 26Pt
Spationierung: 0Pt
Farbe: 35|100|0|10



Keine Ausrichtung am
Grundlinienraster

Überschrift 3

Überschrift 3

FlamaBold, 11Pt
Zeilenabstand 14Pt
Spationierung: 0Pt
Farbe: Schwarz 90%



Keine Ausrichtung am
Grundlinienraster

Überschrift 4

Überschrift 4

FlamaBold, 9Pt
Zeilenabstand 12Pt
Spationierung: 0Pt
Farbe: Schwarz 90%



Ausrichtung am
Grundlinienraster

Xerum et quaesserio consequi ut omni-
mus deliquia as dis ipit il ma comnit
estiis ut occaepudam que officim olup-
tat hillab ium nosanda nem laborumet
alique se eos repedictio et, simagnis ex
eos quatur sume oditatur, siminullant.

Fließtext

FlamaRegular, 9Pt
Zeilenabstand 12Pt
Spationierung: 0Pt
Farbe: Schwarz 90%



Ausrichtung am
Grundlinienraster

Xerum et quaesserio consequi ut omni-
mus deliquia as dis ipit il ma comnit
estiis ut occaepudam que officim olup-
tat hillab ium nosanda nem laborumet
alique se eos repedictio et, simagnis ex
eos quatur sume oditatur.

Bold

FlamaMedium, 9Pt
Zeilenabstand 12Pt
Spationierung: 0Pt
Farbe: Schwarz 90%



Ausrichtung am
Grundlinienraster

TIPP:

**Maiossi volupti omni debis id experfe
rovitae pratiae. Tem raerum vitat
volorerrum, natem excepre corehen
tiaturemquo cum rent volesti orerem
essi dolor magnihil imus doluptatet.**

Tipp

FlamaBold, 9Pt
Zeilenabstand 12Pt
Spationierung: 0Pt
Farbe: 80|0|25|0



Ausrichtung am
Grundlinienraster

Absatzformate



Wichtig!

Ibus aut aut qui quidus porem facer-
ferae non pro is maion pero magnatur
accuptur acea nimpor apis vel et.

Wichtig!

FlamaRegular, 9Pt
Zeilenabstand 12Pt
Spationierung: 0Pt
Farbe: 017010010



Ausrichtung am
Grundlinienraster

¹Unt. Ebis dolorestotae nest faciae int debis net aut volore
doles doluptis molore periorepudit doluptati doluptatem
aut arum lab ipitati conem laborrunt landi apis doloriatem
connihiicil eatempo rendion ped ullamusae simperis vel
inciae enimoluptur aut etus seque reriozem digenti squibus, il
excepta sperum, sam facias autenecke qui dendae.

Small

FlamaRegular, 6Pt
Zeilenabstand 7,2Pt
Spationierung: 0Pt
Farbe: 3012012515



Keine Ausrichtung am
Grundlinienraster

	Spalte 1	Spalte 2
Zeile 1/ Zeile 1	Text	Text
Zeile 2/Zeile 2	Text	Text

Zeile

FlamaBold, 7Pt
Zeilenabstand 8,4Pt
Spationierung: 0Pt
Farbe: Schwarz 100%
bzw. 3511001010
Hintergrundfarbe:
2121513

Spalte

FlamaBold, 7Pt
Zeilenabstand 8,4Pt
Spationierung: 0Pt
Farbe: Weiß
Hintergrundfarbe:
3511001010
Rahmenfarbe:
Weiß, 2Pt

Text

FlamaRegular, 7Pt
Zeilenabstand 8,4Pt
Spationierung: 0Pt
Farbe: Schwarz 100%
Hintergrundfarbe:
2121513

URL

www.bmfj.gv.at
www.bmfj.gv.at
www.bmfj.gv.at

URL

FlamaRegular, 9Pt
Zeilenabstand 12Pt
Spationierung: 0Pt
Farbe: je nach voran-
gegangenerTextfarbe.
Underlined

1 2 3 4 5 6 7 8 9 10

Seitenzahlen

FlamaBold, 11Pt
Zeilenabstand 13,2Pt
Spationierung: 0Pt
Farbe: 3012012515

1. Kapitel 1	1
2. Kapitel 2	2
Unterkapitel	3
Unterkapitel	4
3. Kapitel 3	5
Unterkapitel	6
4. Kapitel 4	7

Inhaltsverzeichnis

FlamaBold, 9Pt
Zeilenabstand 12Pt
Spationierung: 0Pt
Farbe: 801012510

Grundformat A5 quer / A4 hoch

Das Grundformat der Publikationen A5-quer und A4-hoch sind in 6 Spalten unterteilt, die auf unterschiedlichste Weise verwendet werden können (siehe Beispiele nächste Seite).

Im Gegensatz zu einer klassischen Broschü-
rengestaltung beginnen die Absätze/Textboxen
nicht alle auf der selben Höhe, sondern können
vertikal, variabel verschoben werden.
Das sorgt für ein aufgelockertes,
angenehmeres Design.

Grundlinienraster A5-quer

Anfang: 16mm

Einteilung alle: 12Pt

Ränder und Spalten A5-quer

Oben: 16mm

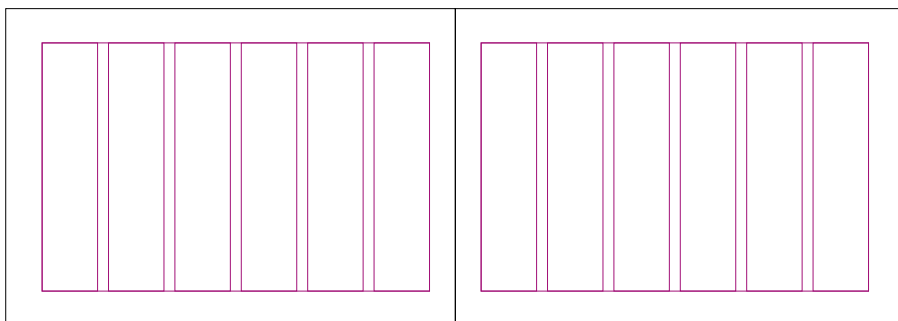
Unten: 16mm

Innen: 12mm

Außen: 17mm

Spalten: 6

Spaltenabstand: 5mm



Grundlinienraster A4-hoch

Anfang: 12,7mm

Einteilung alle: 12Pt

Ränder und Spalten A4-hoch

Oben: 16mm

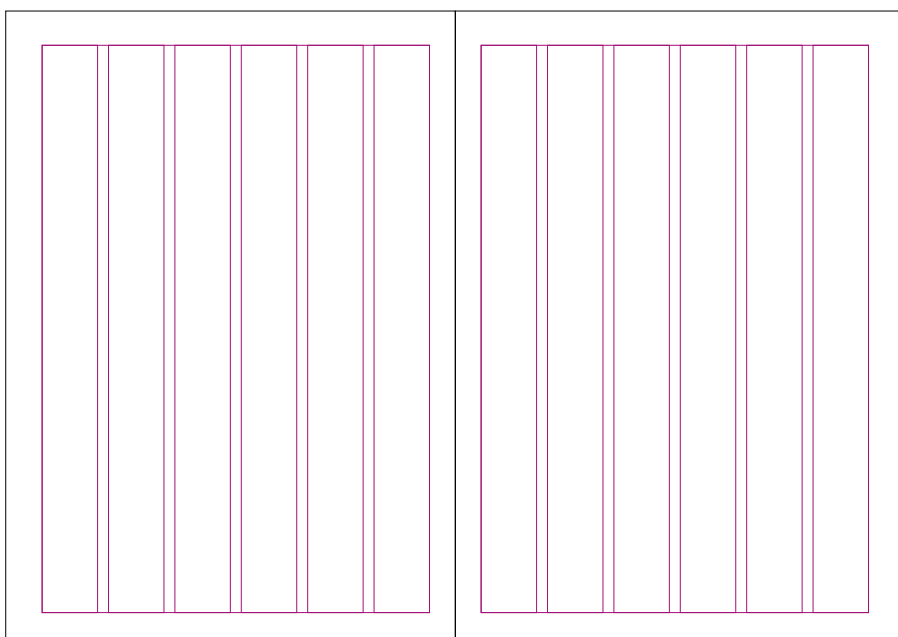
Unten: 16mm

Innen: 12mm

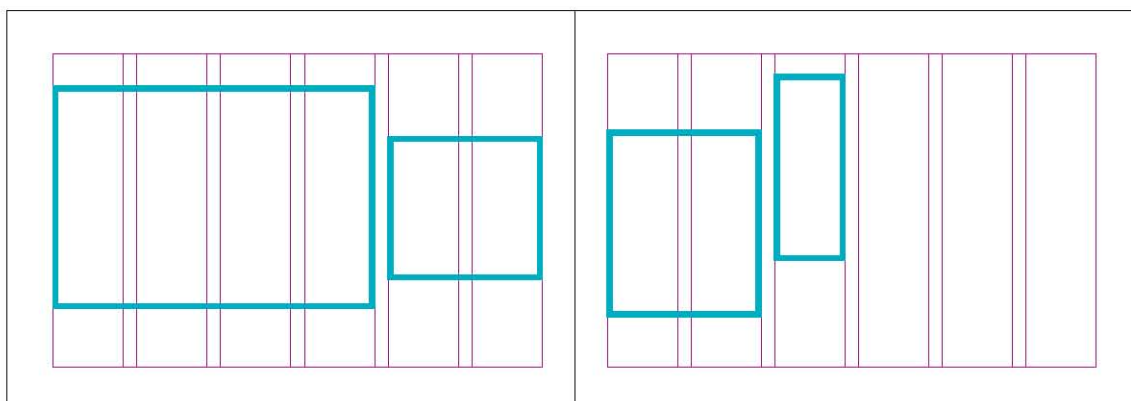
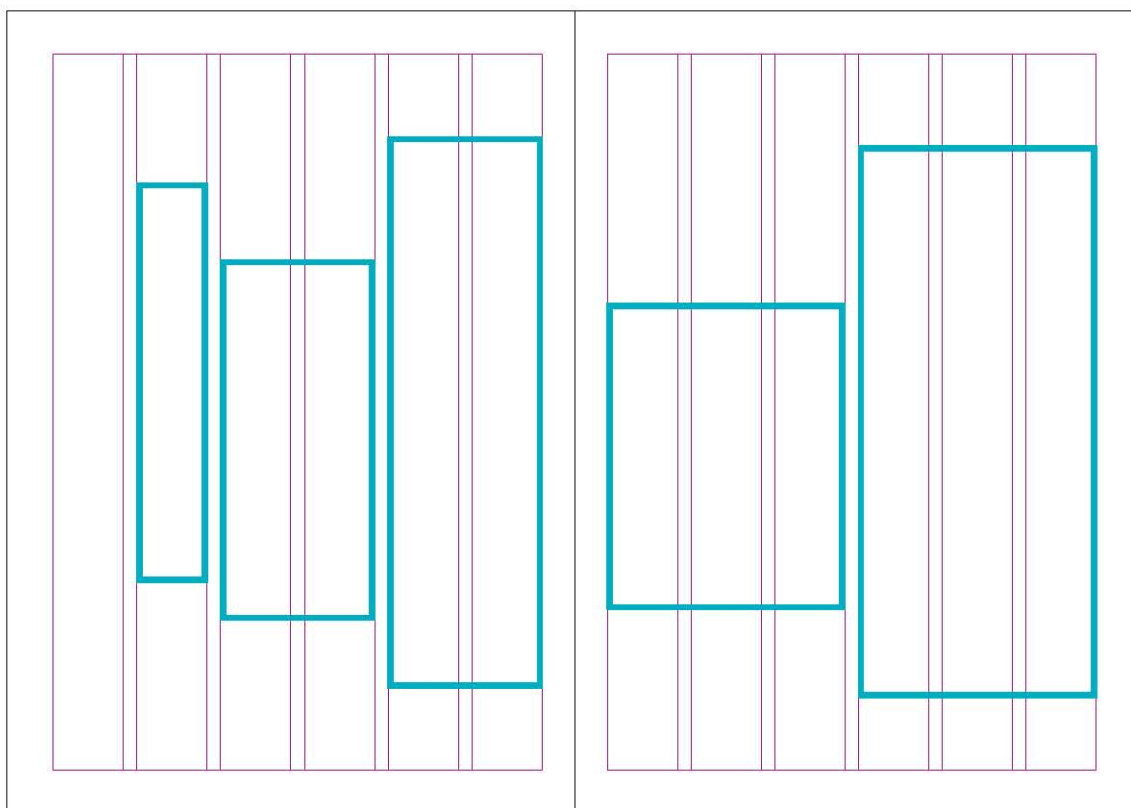
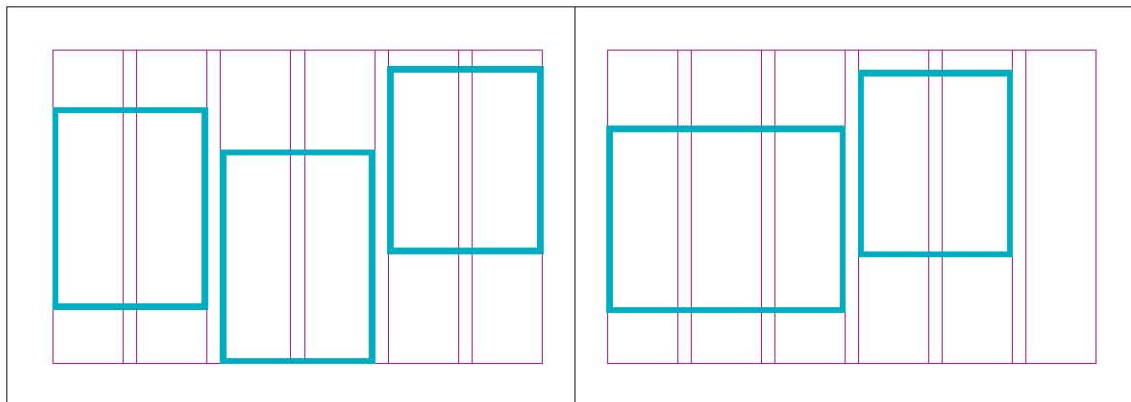
Außen: 17mm

Spalten: 6

Spaltenabstand: 5mm



Grundformat A5 quer / A4 hoch




Publikation A5 quer

Titel/ Rückseite
A5 (210x148mm)

Das Logo und die Headline des Folders müssen sich bei der Gestaltung nicht an die Ränder und Spalten des Dokuments halten.

Abbildung unten um 50% verkleinert



Publikation A5 quer

Innenseite
A5 (210x148mm)

Abbildung unten um 50% verkleinert

142mm

414mm

8. Antragstellung

Das Kinderbetreuungsgeld sowie die Beihilfe zum Kinderbetreuungsgeld gebühren nur auf Antrag.

TIPP:
Da diese Leistungen nur bis zu sechs Monate rückwirkend geltend gemacht werden können, wird empfohlen, unmittelbar nach der Geburt den Antrag zu stellen, damit keine Bezugszeiten verloren gehen (Fehlende Unterlagen können nachgereicht werden.). Wird jedoch im Anschluss an einen Wochengeldbezug noch ein Resturlaub verbraucht, sollte in einem Beratungsgespräch geklärt werden, ab welchem Tag ein Bezug der Leistungen sinnvoll ist, damit es nicht zu einem Überschreiten der Zuverdienstgrenze kommt.

Zuständig ist jener Krankenversicherungsträger, bei dem man versichert (anspruchsberechtigt) ist bzw. zuletzt versichert (anspruchsberechtigt) war. Hat bisher keine Versicherung bestanden, ist jene Gebietskrankenkasse zuständig, bei der der Antrag auf Kinderbetreuungsgeld gestellt wird. Für die Antragstellung sind eigens aufgelegte Formulare zu verwenden.

TIPP:
Wenn sich die Eltern beim Bezug abwechseln, so muss auch der zweite Elternteil einen eigenen Antrag ausfüllen und an seine Krankenkasse schicken. Da eine Überprüfung der Anspruchsvoraussetzungen jedoch erst zeitnahe zum Bezugsbeginn erfolgen kann, wird empfohlen, den Antrag erst etwa vier bis sechs Wochen vor dem geplanten Wechsel zu stellen.

Bezieherinnen von Wochengeld werden die Antragsformulare grundsätzlich nach der Geburt automatisch zugesendet. Sollten Sie kein Formular erhalten, wenden Sie sich bitte an Ihre Krankenkasse! Für alle anderen Eltern liegen die Formulare bei den Krankenversicherungsträgern auf oder können von der Homepage unter www.bmfj.gv.at ausgedruckt werden.

Der Antrag auf Kinderbetreuungsgeld kann auch online gestellt werden (www.bmfj.gv.at). Voraussetzung ist ein qualifiziertes Signaturzertifikat plus Kartenlesegerät. Infos zu Signatur und Bürgerkarte unter www.buergerkarte.at. Eine Antragstellung ist auch unter <https://finanzonline.bmf.gv.at/foa/> möglich.



Wichtig!
Eine Geburtsmeldung oder ein Antrag auf Wochengeld ersetzt niemals einen Antrag auf Kinderbetreuungsgeld.

Ein Elternteil ist zum Zeitpunkt der Verlängerung seit mind. vier Monaten alleinstehend, hat einen Antrag auf Festsetzung des Unterhaltes gestellt (es wird aber noch kein Unterhalt bezogen) und verfügt über ein max. Nettoeinkommen von 1.200,- Euro (inkl. Familienleistungen) in den letzten vier Monaten bzw. im Verlängerungszeitraum (plus je 300,- Euro für weitere Personen im Haushalt, für die Unterhalt geleistet wird).



Härtefälle – Verlängerung

In bestimmten Härtefällen kann es zu einer Verlängerung des Bezuges von Kinderbetreuungsgeld von max. zwei Monaten über das höchstmögliche Ausmaß, das einem Elternteil ohne Wechsel zusteht, kommen:

Der zweite Elternteil ist aufgrund eines Ereignisses (und den durch dessen Dauer bedingten Wegfall des gemeinsamen Haushaltes) am Bezug des KBG im Zeitraum der Verlängerung verhindert (Tod, Aufenthalt in einer Heil- und Pflegeanstalt, gerichtlich oder behördlich festgestellte häusliche Gewalt, Aufenthalt im Frauenhaus, Haft).

6mm

Publikation A4

Titel/ Rückseite
A4 (210x297mm)

Abbildung unten um 50% verkleinert

Das Logo und die Headline des Folders müssen sich bei der Gestaltung nicht an die Ränder und Spalten des Dokuments halten.

Titel
FlamaLight, 50Pt
Zeilenabstand 60Pt
Spationierung: 0Pt
Farbe: 35|100|0|10

Untertitel
FlamaRegular, 11Pt
Zeilenabstand 14Pt
Spationierung: 0Pt
Farbe: Schwarz 90%



Publikation A4

Innenseite
A4 (210x297mm)

Abbildung unten um 50% verkleinert

7. Gemeinsame Bestimmungen für alle fünf Varianten

<p>Bezug für jüngstes Kind Kinderbetreuungsgeld gebührt ausschließlich für das jüngste Kind.</p>	<p>Wechsel Unabhängig von der gewählten Variante können sich die Eltern beim Bezug des Kinderbetreuungsgeldes zwei Mal abwechseln, somit können sich max. drei Blöcke ergeben, wobei ein Block mindestens zwei Monate dauern muss.</p>	<p>Ruhe Das Kinderbetreuungsgeld ruht während des Wochengeldbezuges oder einer wochengeldähnlichen Leistung (z.B. Lohnfortzahlung des Arbeitgebers) nach der Geburt, sodass die Auszahlung erst nach dem Ende der Schutzfrist beginnt. (Eine Verlängerung erfolgt in diesem Fall nicht.)</p>
<p>Bezugsende Das KBG endet spätestens mit Ablauf der höchstmöglichen Bezugsdauer (je nach gewählter Variante) bzw. mit dem Tag vor der Geburt eines weiteren Kindes (siehe jedoch auch unten zu „Ruhe“).</p>	<p>Bezugsende Das KBG endet spätestens mit Ablauf der höchstmöglichen Bezugsdauer (je nach gewählter Variante) bzw. mit dem Tag vor der Geburt eines weiteren Kindes (siehe jedoch auch unten zu „Ruhe“).</p>	<p>Weiter ruht für die Mutter das Kinderbetreuungsgeld auch vor der Geburt eines weiteren Kindes, sobald Wochengeld bezogen wird.</p>
<p>Für das neugeborene Kind muss daher immer ein neuer Antrag auf Kinderbetreuungsgeld gestellt werden.</p>	<p>Für das neugeborene Kind muss daher immer ein neuer Antrag auf Kinderbetreuungsgeld gestellt werden.</p>	<p>Ist aber das Wochengeld geringer als das Kinderbetreuungsgeld, gebührt eine Differenzzahlung.</p>
<p>Fugiam res pro officio quo et vita quam, sam insumum rae voluptae volupta nissium aditatem, quatenimust et ent ditatur ibusae estisquam qui doloreh enihili quisit re voloriunt entent. Simin exearum inriunt autem. Maio molupti untibus aut officie nihitum</p>	<p>Fugiam res pro officio quo et vita quam, sam insumum rae voluptae volupta nissium aditatem, quatenimust et ent ditatur ibusae estisquam qui doloreh enihili quisit re voloriunt entent. Simin exearum inriunt autem. Maio molupti untibus aut officie nihitum</p>	<p>Ruhe Das Kinderbetreuungsgeld ruht während des Wochengeldbezuges oder einer wochengeldähnlichen Leistung (z.B. Lohnfortzahlung des Arbeitgebers) nach der Geburt, sodass die Auszahlung erst nach dem Ende der Schutzfrist beginnt. (Eine Verlängerung erfolgt in diesem Fall nicht.)</p>
<p>Weiter ruht für die Mutter das Kinderbetreuungsgeld auch vor der Geburt eines weiteren Kindes, sobald Wochengeld bezogen wird.</p>	<p>Für das neugeborene Kind muss daher immer ein neuer Antrag auf Kinderbetreuungsgeld gestellt werden.</p>	<p>Bezugsende Das KBG endet spätestens mit Ablauf der höchstmöglichen Bezugsdauer (je nach gewählter Variante) bzw. mit dem Tag vor der Geburt eines weiteren Kindes (siehe jedoch auch unten zu „Ruhe“).</p>
<p>Für das neugeborene Kind muss daher immer ein neuer Antrag auf Kinderbetreuungsgeld gestellt werden.</p>	<p>Für das neugeborene Kind muss daher immer ein neuer Antrag auf Kinderbetreuungsgeld gestellt werden.</p>	<p>Ist aber das Wochengeld geringer als das Kinderbetreuungsgeld, gebührt eine Differenzzahlung.</p>
<p>Fugiam res pro officio quo et vita quam, sam insumum rae voluptae volupta nissium aditatem, quatenimust et ent ditatur ibusae estisquam qui doloreh enihili quisit re voloriunt entent. Simin exearum inriunt autem. Maio molupti untibus aut officie nihitum</p>	<p>Fugiam res pro officio quo et vita quam, sam insumum rae voluptae volupta nissium aditatem, quatenimust et ent ditatur ibusae estisquam qui doloreh enihili quisit re voloriunt entent. Simin exearum inriunt autem. Maio molupti untibus aut officie nihitum</p>	<p>Bezugsende Das KBG endet spätestens mit Ablauf der höchstmöglichen Bezugsdauer (je nach gewählter Variante) bzw. mit dem Tag vor der Geburt eines weiteren Kindes (siehe jedoch auch unten zu „Ruhe“).</p>
<p>Weiter ruht für die Mutter das Kinderbetreuungsgeld auch vor der Geburt eines weiteren Kindes, sobald Wochengeld bezogen wird.</p>	<p>Für das neugeborene Kind muss daher immer ein neuer Antrag auf Kinderbetreuungsgeld gestellt werden.</p>	<p>Bezugsende Das KBG endet spätestens mit Ablauf der höchstmöglichen Bezugsdauer (je nach gewählter Variante) bzw. mit dem Tag vor der Geburt eines weiteren Kindes (siehe jedoch auch unten zu „Ruhe“).</p>
<p>Ist aber das Wochengeld geringer als das Kinderbetreuungsgeld, gebührt eine Differenzzahlung.</p>	<p>TIPP: Zur Berechnung ihrer individuellen Zuverdienstgrenze verwenden Sie bitte den KBG-vergleichsrechner http://www.bmfjg.vt.at</p>	<p>Wichtig! Eine Geburtsmeldung oder ein Antrag auf Wochengeld ersetzt niemals einen Antrag auf Kinderbetreuungsgeld.</p>

<p>Mutter-Kind-Pass-Untersuchungen Bei jeder der fünf Varianten sind immer Mutter und fünf Untersuchungen des Kindes Voraussetzung für den Bezug von Kinderbetreuungsgeld in voller Höhe. Ansonsten wird auf dem</p>	<p>Das KBG endet spätestens mit Ablauf der höchstmöglichen Bezugsdauer (je nach gewählter Variante) bzw. mit dem Tag vor der Geburt eines weiteren Kindes (siehe jedoch auch unten zu „Ruhe“).</p>	<p>Bei allen anderen Varianten ist der Nachweis in zwei Schritten zu erbringen: Die ersten neun Untersuchungen sind bis zur Vollendung des 10. Lebensmonats des Kindes durch Vorlage der ersten beiden Blätter im Mutter-Kind-Pass zu erbringen. Spätestens mit Vollendung des 18. Lebensmonats des Kindes ist auch Blatt 3 über die zehnte Untersuchung (= fünfte Kindesuntersuchung) der zuständigen Krankenkasse zu übermitteln.</p>
<p>25. Lebensmonat des Kindes (bei Variante 30 + 6) 17. Lebensmonat des Kindes (bei Variante 20 + 4) 13. Lebensmonat des Kindes (bei Variante 15 + 3) 10. Lebensmonat des Kindes (bei Variante 12 + 2)</p>	<p>Für das neugeborene Kind muss daher immer ein neuer Antrag auf Kinderbetreuungsgeld gestellt werden.</p>	<p>Bei Mehrlingskindern sind Mutter-Kind-Pass-Untersuchungen für jedes Kind extra nachzuweisen.</p>
<p>Das Kinderbetreuungsgeld ruht während des Wochengeldbezuges oder einer wochengeldähnlichen Leistung (z.B. Lohnfortzahlung des Arbeitgebers) nach der Geburt, sodass die Auszahlung erst nach dem Ende der Schutzfrist beginnt. Jede durchgeführte Mutter-Kind-Pass-Untersuchung wird vom Arzt bzw. von der Ärztin in den Mutter-Kind-Pass eingetragen. Im hinteren Teil des Passes befinden sich drei herausreißbare Blätter, die als Nachweis für die Krankenkasse dienen.</p>	<p>Bei der Variante 30 + 6 ist der Nachweis aller zehn Untersuchungen durch Vorlage der Originalblätter im Mutter-Kind-Pass an die zuständige Krankenkasse bis spätestens zur Vollendung des 18. Lebensmonats des Kindes zu erbringen.</p>	<p>Bezug für jüngstes Kind Kinderbetreuungsgeld gebührt ausschließlich für das jüngste Kind.</p>
<p>Das KBG endet spätestens mit Ablauf der höchstmöglichen Bezugsdauer (je nach gewählter Variante) bzw. mit dem Tag vor der Geburt eines weiteren Kindes (siehe jedoch auch unten zu „Ruhe“).</p>	<p>Weiter ruht für die Mutter das Kinderbetreuungsgeld auch vor der Geburt eines weiteren Kindes, sobald Wochengeld bezogen wird.</p>	<p>Bezugsende Das KBG endet spätestens mit Ablauf der höchstmöglichen Bezugsdauer (je nach gewählter Variante) bzw. mit dem Tag vor der Geburt eines weiteren Kindes (siehe jedoch auch unten zu „Ruhe“).</p>
<p>Ist aber das Wochengeld geringer als das Kinderbetreuungsgeld, gebührt eine Differenzzahlung.</p>	<p>Für das neugeborene Kind muss daher immer ein neuer Antrag auf Kinderbetreuungsgeld gestellt werden.</p>	<p>Bei Mehrlingskindern sind Mutter-Kind-Pass-Untersuchungen für jedes Kind extra nachzuweisen.</p>

Brand Identity
Guidelines

Bundesministerium
für Familien und Jugend
Franz-Josefs-Kai 51
1010 Wien
Tel.: +43-1-71100
www.bmfj.gv.at