

**631/AB**  
vom 11.04.2014 zu 888/J (XXV.GP)



**bmask**

BUNDESMINISTERIUM FÜR  
ARBEIT, SOZIALES UND  
KONSUMENTENSCHUTZ

**RUDOLF HUNDSTORFER**  
Bundesminister

Stubenring 1, 1010 Wien  
Tel.: +43 1 711 00 - 0  
Fax: +43 1 711 00 - 2156  
rudolf.hundstorfer@bmask.gv.at  
www.bmask.gv.at  
DVR: 001 7001

Frau  
Präsidentin des Nationalrates  
Parlament  
1010 Wien

(5-fach)

**GZ: BMASK-431.004/0026-VI/2014**

Wien, **10. APR. 2014**

Sehr geehrte Frau Präsidentin!

Ich beantworte die an mich gerichtete schriftliche parlamentarische **Anfrage Nr. 888 /J der Abgeordneten Kickl, Dr. Belakowitsch-Jenewein und weiterer Abgeordneter** wie folgt:

**Einleitung:** Aufgrund der Umstellung der wirtschaftsstatistischen Klassifikation ÖNACE im Jahr 2008 sind vergleichbare branchenspezifische Arbeitsmarktdaten erst ab diesem Jahr verfügbar.

**Frage 1:**

Die Arbeitslosigkeit im Bau (ÖNACE F) hat im Jahresdurchschnitt 2008 24.518 betragen und im Jahresdurchschnitt 2013 lag sie bei 33.416.

Jahresdurchschnittsbestände	2008	2009	2010	2011	2012	2013
<b>Gesamtsumme</b>	<b>24.518</b>	<b>30.544</b>	<b>30.570</b>	<b>27.928</b>	<b>29.714</b>	<b>33.416</b>

**Frage 2:**

Die Arbeitslosigkeit von österreichischen StaatsbürgerInnen hat im Bau (ÖNACE F) im Jahresdurchschnitt 2008 18.722 betragen und im Jahresdurchschnitt 2013 lag sie bei 23.932. Die detaillierte Darstellung der Entwicklung der Arbeitslosigkeit von österreichischen StaatsbürgerInnen im Bau ist den tabellarischen Anlagen 1.1 bis 1.6 zu entnehmen.

**Frage 3:**

Die Arbeitslosigkeit von StaatsbürgerInnen aus den EU-Mitgliedsstaaten hat im Bau (ÖNACE F) im Jahresdurchschnitt 2008 2.009 betragen und im Jahresdurchschnitt 2013 lag sie bei 3.994. Die detaillierte Darstellung der Entwicklung der Arbeitslosigkeit von StaatsbürgerInnen aus den EU-Mitgliedsstaaten im Bau ist den tabellarischen Anlagen 2.1 bis 2.6 zu entnehmen.

**Frage 4:**

Die Arbeitslosigkeit von Nicht-EU-BürgerInnen hat im Bau (ÖNACE F) im Jahresdurchschnitt 2008 3.787 betragen und lag im Jahresdurchschnitt 2013 bei 5.490. Die detaillierte Darstellung der Entwicklung der Arbeitslosigkeit von Nicht-EU-BürgerInnen im Bau ist den tabellarischen Anlagen 3.1 bis 3.6 zu entnehmen.

**Frage 5:**

Die Aktivbeschäftigung im Bau (ÖNACE F) hat im Jahresdurchschnitt 2008 247.112 betragen und lag im Jahresdurchschnitt 2013 bei 247.120.

Beschäftigte in der Wirtschaftsklasse Bau (ÖNACE F)					
2008	2009	2010	2011	2012	2013
247.112	243.099	241.668	245.370	248.066	247.120

**Frage 6:**

Die Aktivbeschäftigung von österreichischen StaatsbürgerInnen im Bau (ÖNACE F) hat im Jahresdurchschnitt 2008 198.663 betragen und lag im Jahresdurchschnitt 2013 bei 189.529. Die detaillierte Darstellung der Entwicklung der Aktiv-Beschäftigung von österreichischen StaatsbürgerInnen im Bau ist den tabellarischen Anlagen 4.1 bis 4.6 zu entnehmen.

**Frage 7:**

Die Aktivbeschäftigung von StaatsbürgerInnen aus den EU-Mitgliedsstaaten im Bau (ÖNACE F) hat im Jahresdurchschnitt 2008 18.106 betragen und lag im Jahresdurchschnitt 2013 bei 30.040. Die detaillierte Darstellung der Entwicklung der Aktiv-Beschäftigung von StaatsbürgerInnen aus den EU-Mitgliedsstaaten im Bau ist den tabellarischen Anlagen 5.1 bis 5.6 zu entnehmen.

**Frage 8:**



Die Aktivbeschäftigung von Nicht-EU-BürgerInnen im Bau (ÖNACE F) hat im Jahresdurchschnitt 2008 30.343 betragen und lag im Jahresdurchschnitt 2013 bei 27.551. Die detaillierte Darstellung der Entwicklung der Aktiv-Beschäftigung von Nicht-EU-BürgerInnen im Bau ist den tabellarischen Anlagen 6.1 bis 6.6 zu entnehmen.

**Frage 9:**

Die Lehrlingsbeschäftigung im Bau (ÖNACE F) hat im Jahresdurchschnitt 2008 22.591 betragen und lag im Jahresdurchschnitt 2013 bei 20.351.

Lehrlinge in der Wirtschaftsklasse Bau (ÖNACE F)					
2008	2009	2010	2011	2012	2013
22.591	22.637	22.386	21.865	21.282	20.351

**Frage 10:**

Die Lehrlingsbeschäftigung von österreichischen StaatsbürgerInnen hat im Bau (ÖNACE F) im Jahresdurchschnitt 2008 20.650 betragen und lag im Jahresdurchschnitt 2013 bei 18.284. Die detaillierte Darstellung der Entwicklung der Lehrlingsbeschäftigung von österreichischen StaatsbürgerInnen im Bau ist den tabellarischen Anlagen 7.1 bis 7.6 zu entnehmen.

**Frage 11:**

Die Lehrlingsbeschäftigung von StaatsbürgerInnen aus den EU-Mitgliedsstaaten hat im Bau (ÖNACE F) im Jahresdurchschnitt 2008 544 betragen und lag im Jahresdurchschnitt 2013 bei 558. Die detaillierte Darstellung der Entwicklung der Lehrlingsbeschäftigung von StaatsbürgerInnen aus den EU-Mitgliedsstaaten im Bau ist den tabellarischen Anlagen 8.1 bis 8.6 zu entnehmen.

**Frage 12:**

Die Lehrlingsbeschäftigung von Nicht-EU-BürgerInnen hat im Bau (ÖNACE F) im Jahresdurchschnitt 2008 1.398 betragen und lag im Jahresdurchschnitt 2013 bei 1.509. Die detaillierte Darstellung der Entwicklung der Lehrlingsbeschäftigung von Nicht-EU-BürgerInnen im Bau ist den tabellarischen Anlagen 9.1. bis 9.6 zu entnehmen.

**Frage 13 bis 15:**

Die Bundesregierung hat im Regierungsprogramm für die Jahre 2013 bis 2018 die Förderung der öffentlichen Nachfrage, insbesondere im Baubereich, verankert. Bauinvestitionen wie das Wohnbaupaket und der Sanierungsbonus tragen zur Ankurbelung der Nachfrage in diesem Bereich bei.

**Frage 16:**

Zu dieser Frage stehen keine Daten zur Verfügung.

**Frage 17:**

Im Jahr 2012 wurden laut Daten des BMF 31.012 Entsendungen im Baubereich nach Österreich gemeldet. In den ersten drei Quartalen 2013 beläuft sich diese Zahl auf 29.423 (siehe Anlage 10). Da die Dauer der Entsendungen nicht bekannt ist, sind diese Daten nicht mit den Jahresdurchschnittsdaten der unselbständig Beschäftigten vergleichbar.

**Frage 18 bis 23:**

Das im Bundeskanzleramt angesiedelte Bundesvergabegesetz 2006 ist der rechtliche Rahmen für Bauaufträge von öffentlichen Auftraggebern (Bund, Länder und Gemeinden). Es obliegt den jeweiligen Auftraggebern, die Kriterien im vergaberechtlichen Verfahren im Rahmen des Bundesvergabegesetzes derart zu formulieren, dass qualitative Standards vermehrt für die Entscheidungsfindung zur Anwendung kommen. Die österreichische Bundesregierung unterstützt sämtliche Initiativen, die EU-rechtlichen Möglichkeiten bei der Vergabe von Bauaufträgen auszuschöpfen.

Auch im Arbeitsprogramm der Bundesregierung findet sich das Bekenntnis zu einer Weiterentwicklung des Vergaberechtes.

Mit freundlichen Grüßen





- 📌 unselbständige Aktivbeschäftigung
- 📌 F\_BAU
- 📌 Inländer

Bestand Beschäftigter		2008/Jan	2008/Feb	2008/Mar	2008/Apr	2008/May	2008/Jun	2008/Jul	2008/Aug	2008/Sep	2008/Oct	2008/Nov	2008/Dec	Jahresdurchschnittsbestand
Bgld	bis < 25 Jahre	1.225	1.288	1.356	1.391	1.423	1.491	1.666	1.598	1.619	1.603	1.536	1.305	1.458
	>= 25 bis < 45 Jahre	2.268	2.497	2.969	3.166	3.243	3.243	3.241	3.250	3.345	3.344	3.228	2.493	3.024
	>= 45 Jahre	1.414	1.519	1.839	2.007	2.044	2.071	2.076	2.073	2.099	2.098	2.028	1.605	1.906
	<b>Alter</b>	<b>4.907</b>	<b>5.304</b>	<b>6.164</b>	<b>6.564</b>	<b>6.710</b>	<b>6.805</b>	<b>6.983</b>	<b>6.921</b>	<b>7.063</b>	<b>7.045</b>	<b>6.792</b>	<b>5.403</b>	<b>6.388</b>
Ktn	bis < 25 Jahre	2.837	2.967	3.216	3.430	3.440	3.474	3.980	3.756	3.735	3.641	3.475	2.894	3.404
	>= 25 bis < 45 Jahre	5.568	6.189	7.508	8.143	8.289	8.299	8.285	8.246	8.263	8.284	7.931	5.860	7.572
	>= 45 Jahre	2.773	3.033	3.767	4.219	4.316	4.330	4.314	4.346	4.391	4.396	4.233	3.179	3.941
	<b>Alter</b>	<b>11.178</b>	<b>12.189</b>	<b>14.491</b>	<b>15.792</b>	<b>16.045</b>	<b>16.103</b>	<b>16.579</b>	<b>16.348</b>	<b>16.389</b>	<b>16.321</b>	<b>15.639</b>	<b>11.933</b>	<b>14.917</b>
NÖ	bis < 25 Jahre	7.712	7.830	8.298	8.553	8.506	8.940	9.888	9.536	9.488	9.352	9.078	8.093	8.773
	>= 25 bis < 45 Jahre	14.811	15.551	17.487	18.511	18.629	18.762	18.851	18.787	18.795	18.712	18.191	15.543	17.719
	>= 45 Jahre	8.364	8.545	9.669	10.404	10.574	10.645	10.708	10.706	10.744	10.728	10.475	9.211	10.064
	<b>Alter</b>	<b>30.887</b>	<b>31.926</b>	<b>35.454</b>	<b>37.468</b>	<b>37.709</b>	<b>38.347</b>	<b>39.447</b>	<b>39.029</b>	<b>39.027</b>	<b>38.792</b>	<b>37.744</b>	<b>32.847</b>	<b>36.556</b>
OÖ	bis < 25 Jahre	8.760	8.955	9.365	9.566	9.435	9.606	10.529	10.424	10.540	10.335	10.042	9.253	9.734
	>= 25 bis < 45 Jahre	16.099	16.851	18.482	19.167	19.176	19.216	19.169	19.184	19.209	19.131	18.582	16.636	18.409
	>= 45 Jahre	8.692	8.945	9.737	10.171	10.234	10.307	10.311	10.347	10.438	10.462	10.310	9.486	9.953
	<b>Alter</b>	<b>33.551</b>	<b>34.751</b>	<b>37.584</b>	<b>38.904</b>	<b>38.845</b>	<b>39.129</b>	<b>40.009</b>	<b>39.955</b>	<b>40.187</b>	<b>39.928</b>	<b>38.934</b>	<b>35.375</b>	<b>38.096</b>
Sbg	bis < 25 Jahre	3.327	3.425	3.692	3.965	3.982	3.988	4.573	4.452	4.382	4.314	4.140	3.535	3.981
	>= 25 bis < 45 Jahre	5.435	5.748	6.520	7.135	7.248	7.302	7.326	7.303	7.342	7.315	7.057	5.762	6.791
	>= 45 Jahre	2.996	3.063	3.415	3.735	3.806	3.809	3.809	3.821	3.843	3.850	3.763	3.274	3.599
	<b>Alter</b>	<b>11.758</b>	<b>12.236</b>	<b>13.627</b>	<b>14.835</b>	<b>15.036</b>	<b>15.099</b>	<b>15.708</b>	<b>15.576</b>	<b>15.567</b>	<b>15.479</b>	<b>14.960</b>	<b>12.571</b>	<b>14.371</b>
Stmk	bis < 25 Jahre	6.299	6.462	6.821	6.998	7.006	7.231	8.136	7.865	7.722	7.661	7.377	6.293	7.156
	>= 25 bis < 45 Jahre	11.932	12.882	14.781	15.941	16.173	16.267	16.345	16.286	16.409	16.222	15.510	11.908	15.055
	>= 45 Jahre	5.958	6.230	7.228	8.000	8.254	8.382	8.449	8.449	8.544	8.489	8.164	6.590	7.728
	<b>Alter</b>	<b>24.189</b>	<b>25.574</b>	<b>28.830</b>	<b>30.939</b>	<b>31.433</b>	<b>31.880</b>	<b>32.930</b>	<b>32.600</b>	<b>32.675</b>	<b>32.372</b>	<b>31.051</b>	<b>24.791</b>	<b>29.939</b>
Tirol	bis < 25 Jahre	4.590	4.738	5.213	5.574	5.653	5.695	6.551	6.463	6.449	6.333	6.084	5.045	5.699
	>= 25 bis < 45 Jahre	7.232	7.752	9.176	10.297	10.559	10.656	10.670	10.581	10.645	10.560	10.155	7.965	9.687
	>= 45 Jahre	3.633	3.746	4.373	4.947	5.059	5.128	5.142	5.149	5.191	5.189	5.064	4.163	4.732
	<b>Alter</b>	<b>15.455</b>	<b>16.236</b>	<b>18.762</b>	<b>20.818</b>	<b>21.271</b>	<b>21.479</b>	<b>22.363</b>	<b>22.193</b>	<b>22.285</b>	<b>22.082</b>	<b>21.303</b>	<b>17.173</b>	<b>20.118</b>
Vbg	bis < 25 Jahre	2.402	2.409	2.417	2.448	2.419	2.426	2.755	2.610	2.743	2.708	2.661	2.527	2.544
	>= 25 bis < 45 Jahre	3.824	3.882	4.001	4.106	4.151	4.140	4.138	4.126	4.133	4.134	4.054	3.852	4.045
	>= 45 Jahre	1.893	1.933	1.977	2.029	2.061	2.074	2.093	2.082	2.090	2.093	2.072	1.982	2.032
	<b>Alter</b>	<b>8.119</b>	<b>8.224</b>	<b>8.395</b>	<b>8.583</b>	<b>8.631</b>	<b>8.640</b>	<b>8.986</b>	<b>8.818</b>	<b>8.966</b>	<b>8.935</b>	<b>8.787</b>	<b>8.361</b>	<b>8.620</b>
Wien	bis < 25 Jahre	4.075	4.088	4.162	4.208	4.180	4.394	4.956	4.601	4.543	4.473	4.380	4.095	4.346
	>= 25 bis < 45 Jahre	13.901	14.143	14.782	15.192	15.151	15.103	15.107	15.069	15.011	14.963	14.586	13.677	14.724
	>= 45 Jahre	9.801	9.934	10.469	10.753	10.799	10.809	10.870	10.882	10.945	10.903	10.689	10.187	10.587
	<b>Alter</b>	<b>27.777</b>	<b>28.165</b>	<b>29.413</b>	<b>30.153</b>	<b>30.130</b>	<b>30.306</b>	<b>30.933</b>	<b>30.552</b>	<b>30.499</b>	<b>30.339</b>	<b>29.655</b>	<b>27.959</b>	<b>29.657</b>
Österreich	bis < 25 Jahre	41.227	42.162	44.540	46.133	46.044	47.245	53.034	51.305	51.221	50.420	48.773	43.040	47.095
	>= 25 bis < 45 Jahre	81.070	85.495	95.706	101.658	102.619	102.988	103.132	102.832	103.152	102.665	99.294	83.696	97.026
	>= 45 Jahre	45.524	46.948	52.474	56.265	57.147	57.555	57.772	57.855	58.285	58.208	56.798	49.677	54.542
	<b>Alter</b>	<b>167.821</b>	<b>174.605</b>	<b>192.720</b>	<b>20.056</b>	<b>205.810</b>	<b>207.788</b>	<b>213.938</b>	<b>211.992</b>	<b>212.658</b>	<b>211.293</b>	<b>204.865</b>	<b>176.413</b>	<b>198.663</b>

05.03.2014

- 1 -

12:47:51



-  unselbständige Aktivbeschäftigung
-  F\_BAU
-  Inländer

Bestand Beschäftigter		2009/Jan	2009/Feb	2009/Mar	2009/Apr	2009/May	2009/Jun	2009/Jul	2009/Aug	2009/Sep	2009/Oct	2009/Nov	2009/Dec	Jahresdurchschnittsbestand
Bgld	bis < 25 Jahre	1.213	1.212	1.347	1.419	1.432	1.445	1.687	1.570	1.567	1.524	1.491	1.240	1.429
	>= 25 bis < 45 Jahre	2.152	2.197	2.907	3.152	3.237	3.261	3.255	3.233	3.249	3.220	3.142	2.351	2.946
	>= 45 Jahre	1.350	1.319	1.742	1.945	2.035	2.051	2.045	2.049	2.065	2.074	2.042	1.530	1.854
	<b>Alter</b>	<b>4.715</b>	<b>4.728</b>	<b>5.996</b>	<b>6.516</b>	<b>6.704</b>	<b>6.757</b>	<b>6.987</b>	<b>6.852</b>	<b>6.881</b>	<b>6.818</b>	<b>6.675</b>	<b>5.121</b>	<b>6.229</b>
Ktn	bis < 25 Jahre	2.715	2.815	3.033	3.265	3.318	3.343	3.878	3.690	3.591	3.533	3.404	2.776	3.280
	>= 25 bis < 45 Jahre	5.049	5.476	6.985	7.868	8.074	8.062	8.031	8.025	8.005	7.935	7.696	5.579	7.232
	>= 45 Jahre	2.600	2.762	3.562	4.164	4.300	4.320	4.306	4.331	4.353	4.319	4.220	3.115	3.863
	<b>Alter</b>	<b>10.364</b>	<b>11.053</b>	<b>13.580</b>	<b>15.297</b>	<b>15.692</b>	<b>15.725</b>	<b>16.215</b>	<b>16.046</b>	<b>15.949</b>	<b>15.787</b>	<b>15.320</b>	<b>11.470</b>	<b>14.375</b>
NO	bis < 25 Jahre	7.489	7.407	7.967	8.385	8.384	8.360	9.873	9.521	9.254	9.147	9.015	7.920	8.560
	>= 25 bis < 45 Jahre	14.217	14.155	16.500	18.059	18.408	18.540	18.595	18.711	18.734	18.608	18.342	15.551	17.368
	>= 45 Jahre	8.394	8.140	9.342	10.345	10.659	10.740	10.781	10.840	10.899	10.834	10.712	9.405	10.091
	<b>Alter</b>	<b>30.100</b>	<b>29.702</b>	<b>33.809</b>	<b>36.789</b>	<b>37.451</b>	<b>37.640</b>	<b>39.249</b>	<b>39.072</b>	<b>38.887</b>	<b>38.589</b>	<b>38.069</b>	<b>32.876</b>	<b>36.019</b>
OO	bis < 25 Jahre	8.706	8.666	9.170	9.591	9.603	9.549	10.888	10.750	10.629	10.503	10.309	9.359	9.810
	>= 25 bis < 45 Jahre	15.564	15.422	17.583	18.686	19.012	19.062	19.073	19.131	19.165	19.069	18.736	16.392	18.075
	>= 45 Jahre	8.880	8.750	9.734	10.314	10.565	10.688	10.762	10.827	10.849	10.865	10.752	9.816	10.234
	<b>Alter</b>	<b>33.150</b>	<b>32.838</b>	<b>36.487</b>	<b>38.591</b>	<b>39.180</b>	<b>39.299</b>	<b>40.723</b>	<b>40.708</b>	<b>40.643</b>	<b>40.437</b>	<b>39.797</b>	<b>35.567</b>	<b>38.118</b>
Sbg	bis < 25 Jahre	3.251	3.254	3.478	3.853	3.967	3.962	4.551	4.547	4.444	4.358	4.269	3.639	3.964
	>= 25 bis < 45 Jahre	5.214	5.306	6.125	7.092	7.304	7.332	7.313	7.332	7.336	7.271	7.144	5.712	6.707
	>= 45 Jahre	2.895	2.846	3.168	3.669	3.789	3.819	3.846	3.867	3.870	3.855	3.811	3.295	3.561
	<b>Alter</b>	<b>11.360</b>	<b>11.406</b>	<b>12.771</b>	<b>14.614</b>	<b>15.060</b>	<b>15.113</b>	<b>15.710</b>	<b>15.746</b>	<b>15.650</b>	<b>15.484</b>	<b>15.224</b>	<b>12.646</b>	<b>14.232</b>
Stmk	bis < 25 Jahre	6.060	6.042	6.511	6.882	6.992	7.101	8.156	7.997	7.712	7.586	7.407	6.231	7.056
	>= 25 bis < 45 Jahre	11.065	11.472	13.770	15.370	15.834	15.988	16.140	16.142	16.119	15.956	15.657	11.938	14.621
	>= 45 Jahre	5.844	5.804	6.967	8.012	8.374	8.533	8.654	8.717	8.754	8.748	8.614	7.022	7.837
	<b>Alter</b>	<b>22.969</b>	<b>23.318</b>	<b>27.248</b>	<b>30.264</b>	<b>31.200</b>	<b>31.622</b>	<b>32.950</b>	<b>32.856</b>	<b>32.585</b>	<b>32.290</b>	<b>31.678</b>	<b>25.191</b>	<b>29.514</b>
Tirol	bis < 25 Jahre	4.678	4.691	5.124	5.633	5.781	5.827	6.491	6.519	6.396	6.279	6.137	5.034	5.716
	>= 25 bis < 45 Jahre	6.918	7.027	8.481	9.826	10.267	10.395	10.378	10.438	10.477	10.460	10.236	7.653	9.380
	>= 45 Jahre	3.582	3.536	4.148	4.839	5.068	5.148	5.168	5.201	5.255	5.268	5.224	4.174	4.718
	<b>Alter</b>	<b>15.178</b>	<b>15.254</b>	<b>17.753</b>	<b>20.298</b>	<b>21.116</b>	<b>21.370</b>	<b>22.037</b>	<b>22.158</b>	<b>22.128</b>	<b>22.007</b>	<b>21.597</b>	<b>16.861</b>	<b>19.813</b>
Vbg	bis < 25 Jahre	2.397	2.335	2.361	2.424	2.454	2.425	2.699	2.715	2.694	2.685	2.642	2.492	2.527
	>= 25 bis < 45 Jahre	3.699	3.670	3.851	3.931	4.013	4.036	4.043	4.022	4.039	4.004	3.965	3.727	3.917
	>= 45 Jahre	1.887	1.873	1.979	2.040	2.101	2.111	2.115	2.134	2.126	2.115	2.100	2.003	2.049
	<b>Alter</b>	<b>7.983</b>	<b>7.878</b>	<b>8.191</b>	<b>8.395</b>	<b>8.568</b>	<b>8.572</b>	<b>8.857</b>	<b>8.871</b>	<b>8.859</b>	<b>8.804</b>	<b>8.707</b>	<b>8.222</b>	<b>8.492</b>
Wien	bis < 25 Jahre	3.980	3.927	4.018	4.058	4.031	4.005	4.835	4.389	4.276	4.182	4.109	3.855	4.139
	>= 25 bis < 45 Jahre	13.472	13.499	14.062	14.413	14.633	14.666	14.595	14.566	14.564	14.441	14.373	13.260	14.212
	>= 45 Jahre	9.857	9.810	10.215	10.358	10.653	10.779	10.809	10.804	10.836	10.794	10.760	10.117	10.483
	<b>Alter</b>	<b>27.309</b>	<b>27.236</b>	<b>28.295</b>	<b>28.829</b>	<b>29.317</b>	<b>29.450</b>	<b>30.239</b>	<b>29.759</b>	<b>29.676</b>	<b>29.417</b>	<b>29.242</b>	<b>27.232</b>	<b>28.833</b>
Österreich	bis < 25 Jahre	40.489	40.349	43.009	45.510	45.962	46.017	53.058	51.698	50.563	49.797	48.783	42.546	48.482
	>= 25 bis < 45 Jahre	77.350	78.224	90.264	98.397	100.782	101.342	101.423	101.600	101.688	100.964	99.291	82.163	94.457
	>= 45 Jahre	45.289	44.840	50.857	55.686	57.544	58.189	58.486	58.770	59.007	58.872	58.235	50.477	54.688
	<b>Alter</b>	<b>163.128</b>	<b>163.413</b>	<b>184.130</b>	<b>199.593</b>	<b>204.286</b>	<b>205.548</b>	<b>212.967</b>	<b>212.068</b>	<b>211.258</b>	<b>209.633</b>	<b>206.309</b>	<b>175.186</b>	<b>195.627</b>

05.03.2014

- 1 -

12:50:44



- Y unselbständige Aktivbeschäftigung
- Y F BAU
- Y Inländer

Bestand Beschäftigter		2010/Jan	2010/Feb	2010/Mar	2010/Apr	2010/May	2010/Jun	2010/Jul	2010/Aug	2010/Sep	2010/Oct	2010/Nov	2010/Dec	Jahresdurchschnittsbestand
Bgld	bis < 25 Jahre	1.147	1.146	1.308	1.407	1.412	1.395	1.552	1.531	1.539	1.508	1.474	1.193	1.384
	>= 25 bis < 45 Jahre	1.975	2.080	2.811	3.081	3.136	3.178	3.190	3.192	3.202	3.214	3.120	2.261	2.870
	>= 45 Jahre	1.250	1.270	1.726	1.967	2.027	2.054	2.061	2.064	2.048	2.059	2.018	1.541	1.840
	<b>Alter</b>	<b>4.372</b>	<b>4.496</b>	<b>5.845</b>	<b>6.455</b>	<b>6.575</b>	<b>6.627</b>	<b>6.803</b>	<b>6.787</b>	<b>6.789</b>	<b>6.781</b>	<b>6.612</b>	<b>4.995</b>	<b>6.095</b>
Ktn	bis < 25 Jahre	2.510	2.567	2.883	3.085	3.140	3.173	3.557	3.560	3.494	3.440	3.343	2.636	3.116
	>= 25 bis < 45 Jahre	4.711	4.926	6.442	7.554	7.732	7.735	7.719	7.784	7.815	7.795	7.563	5.297	6.923
	>= 45 Jahre	2.463	2.493	3.349	4.133	4.272	4.360	4.340	4.347	4.391	4.415	4.299	3.038	3.825
	<b>Alter</b>	<b>9.684</b>	<b>9.986</b>	<b>12.674</b>	<b>14.772</b>	<b>15.144</b>	<b>15.268</b>	<b>15.616</b>	<b>15.691</b>	<b>15.700</b>	<b>15.650</b>	<b>15.205</b>	<b>10.971</b>	<b>13.863</b>
NÖ	bis < 25 Jahre	7.179	7.117	8.002	8.333	8.297	8.277	9.268	9.484	9.160	8.985	8.846	7.686	8.386
	>= 25 bis < 45 Jahre	13.822	13.808	16.579	17.996	18.249	18.388	18.279	18.298	18.305	18.241	17.825	14.733	17.044
	>= 45 Jahre	8.285	8.071	9.567	10.669	10.997	11.056	11.088	11.136	11.188	11.172	11.030	9.358	10.301
	<b>Alter</b>	<b>29.286</b>	<b>28.996</b>	<b>34.148</b>	<b>36.998</b>	<b>37.543</b>	<b>37.721</b>	<b>38.635</b>	<b>38.918</b>	<b>38.653</b>	<b>38.398</b>	<b>37.701</b>	<b>31.777</b>	<b>35.731</b>
OÖ	bis < 25 Jahre	8.673	8.609	9.409	9.597	9.555	9.539	10.359	10.618	10.439	10.270	10.078	9.040	9.682
	>= 25 bis < 45 Jahre	14.973	15.081	17.528	18.421	18.628	18.737	18.679	18.749	18.651	18.584	18.236	15.627	17.658
	>= 45 Jahre	8.998	8.946	10.136	10.646	10.839	11.063	11.104	11.193	11.191	11.181	11.035	9.783	10.510
	<b>Alter</b>	<b>32.644</b>	<b>32.636</b>	<b>37.073</b>	<b>38.664</b>	<b>39.022</b>	<b>39.339</b>	<b>40.142</b>	<b>40.560</b>	<b>40.281</b>	<b>40.035</b>	<b>39.349</b>	<b>34.450</b>	<b>37.850</b>
Sbg	bis < 25 Jahre	3.364	3.391	3.767	3.973	4.053	4.006	4.516	4.539	4.380	4.252	4.141	3.494	3.990
	>= 25 bis < 45 Jahre	5.199	5.405	6.416	7.122	7.180	7.183	7.150	7.174	7.174	7.126	7.022	5.607	6.647
	>= 45 Jahre	2.920	2.937	3.413	3.827	3.838	3.840	3.855	3.881	3.884	3.875	3.805	3.228	3.609
	<b>Alter</b>	<b>11.483</b>	<b>11.733</b>	<b>13.596</b>	<b>14.922</b>	<b>15.071</b>	<b>15.029</b>	<b>15.521</b>	<b>15.594</b>	<b>15.438</b>	<b>15.253</b>	<b>14.968</b>	<b>12.329</b>	<b>14.245</b>
Stmk	bis < 25 Jahre	5.911	5.917	6.542	6.897	6.945	6.963	7.674	7.836	7.547	7.334	7.194	6.109	6.906
	>= 25 bis < 45 Jahre	11.190	11.403	13.833	15.422	15.801	15.921	15.903	15.984	15.960	15.745	15.306	11.580	14.504
	>= 45 Jahre	6.240	6.152	7.456	8.652	8.968	9.094	9.153	9.199	9.204	9.175	8.953	7.172	8.285
	<b>Alter</b>	<b>23.341</b>	<b>23.472</b>	<b>27.831</b>	<b>30.971</b>	<b>31.714</b>	<b>31.978</b>	<b>32.730</b>	<b>33.019</b>	<b>32.711</b>	<b>32.254</b>	<b>31.453</b>	<b>24.861</b>	<b>29.695</b>
Tirol	bis < 25 Jahre	4.547	4.628	5.192	5.697	5.807	5.815	6.491	6.555	6.387	6.256	6.081	5.004	5.705
	>= 25 bis < 45 Jahre	6.694	6.952	8.525	9.846	10.110	10.175	10.201	10.228	10.227	10.178	9.936	7.549	9.218
	>= 45 Jahre	3.647	3.643	4.371	5.058	5.249	5.298	5.315	5.358	5.391	5.391	5.336	4.316	4.884
	<b>Alter</b>	<b>14.888</b>	<b>15.223</b>	<b>18.088</b>	<b>20.601</b>	<b>21.166</b>	<b>21.288</b>	<b>22.007</b>	<b>22.141</b>	<b>22.005</b>	<b>21.825</b>	<b>21.353</b>	<b>16.869</b>	<b>19.788</b>
Vbg	bis < 25 Jahre	2.363	2.310	2.344	2.426	2.460	2.459	2.633	2.668	2.738	2.665	2.619	2.492	2.515
	>= 25 bis < 45 Jahre	3.581	3.604	3.713	3.873	3.925	3.932	3.921	3.942	3.938	3.904	3.863	3.614	3.818
	>= 45 Jahre	1.962	1.963	2.029	2.116	2.147	2.178	2.193	2.214	2.224	2.234	2.233	2.111	2.134
	<b>Alter</b>	<b>7.906</b>	<b>7.877</b>	<b>8.086</b>	<b>8.415</b>	<b>8.532</b>	<b>8.569</b>	<b>8.747</b>	<b>8.824</b>	<b>8.900</b>	<b>8.803</b>	<b>8.715</b>	<b>8.217</b>	<b>8.466</b>
Wien	bis < 25 Jahre	3.705	3.645	3.745	3.783	3.739	3.777	4.222	4.200	4.104	4.007	4.017	3.704	3.887
	>= 25 bis < 45 Jahre	12.958	12.948	13.587	13.901	13.977	14.047	14.001	14.081	14.006	13.866	13.782	12.739	13.658
	>= 45 Jahre	9.737	9.635	10.217	10.492	10.570	10.661	10.696	10.810	10.866	10.825	10.744	10.093	10.446
	<b>Alter</b>	<b>26.400</b>	<b>26.228</b>	<b>27.549</b>	<b>28.176</b>	<b>28.286</b>	<b>28.485</b>	<b>28.919</b>	<b>29.091</b>	<b>28.976</b>	<b>28.698</b>	<b>28.543</b>	<b>26.536</b>	<b>27.991</b>
Österreich	bis < 25 Jahre	39.399	39.330	43.192	45.198	45.408	45.404	50.272	50.991	49.788	48.717	47.793	41.358	45.571
	>= 25 bis < 45 Jahre	75.103	76.207	89.434	97.216	98.738	99.296	99.043	99.432	99.278	98.653	96.653	79.007	92.338
	>= 45 Jahre	45.502	45.110	52.264	57.560	58.907	59.604	59.805	60.202	60.387	60.327	59.453	50.840	55.813
	<b>Alter</b>	<b>160.004</b>	<b>160.647</b>	<b>184.890</b>	<b>199.974</b>	<b>203.053</b>	<b>204.304</b>	<b>209.120</b>	<b>210.625</b>	<b>209.453</b>	<b>207.697</b>	<b>203.899</b>	<b>171.005</b>	<b>193.723</b>

05.03.2014

- 1 -

12:51:26



-  unselbständige Aktivbeschäftigung  
 F\_BAU  
 Inländer

Bestand Beschäftigter		2011/Jan	2011/Feb	2011/Mar	2011/Apr	2011/May	2011/Jun	2011/Jul	2011/Aug	2011/Sep	2011/Oct	2011/Nov	2011/Dec	Jahresdurchschnittsbestand
Bgld	bis < 25 Jahre	1.129	1.170	1.283	1.318	1.331	1.326	1.432	1.452	1.423	1.378	1.356	1.104	1.309
	>= 25 bis < 45 Jahre	2.137	2.357	2.866	3.068	3.111	3.118	3.115	3.112	3.126	3.102	3.024	2.296	2.869
	>= 45 Jahre	1.353	1.457	1.822	1.980	2.007	2.038	2.032	2.058	2.037	2.041	2.018	1.590	1.869
	<b>Alter</b>	<b>4.619</b>	<b>4.984</b>	<b>5.971</b>	<b>6.366</b>	<b>6.449</b>	<b>6.482</b>	<b>6.579</b>	<b>6.622</b>	<b>6.586</b>	<b>6.521</b>	<b>6.398</b>	<b>4.990</b>	<b>6.047</b>
Ktn	bis < 25 Jahre	2.477	2.555	2.914	3.025	3.098	3.142	3.606	3.536	3.391	3.363	3.253	2.639	3.083
	>= 25 bis < 45 Jahre	4.826	5.384	6.886	7.560	7.797	7.790	7.760	7.737	7.715	7.703	7.459	5.401	7.002
	>= 45 Jahre	2.606	2.796	3.774	4.293	4.466	4.524	4.494	4.507	4.513	4.548	4.440	3.268	4.019
	<b>Alter</b>	<b>9.909</b>	<b>10.735</b>	<b>13.574</b>	<b>14.878</b>	<b>15.361</b>	<b>15.456</b>	<b>15.860</b>	<b>15.780</b>	<b>15.619</b>	<b>15.614</b>	<b>15.152</b>	<b>11.308</b>	<b>14.104</b>
NO	bis < 25 Jahre	7.196	7.270	7.905	8.178	8.215	8.189	9.105	9.242	9.010	8.861	8.705	7.687	8.297
	>= 25 bis < 45 Jahre	13.871	14.404	16.680	17.708	17.893	17.920	17.873	17.953	17.915	17.937	17.662	15.007	16.902
	>= 45 Jahre	8.590	8.754	10.174	11.012	11.260	11.323	11.365	11.421	11.434	11.477	11.258	9.848	10.860
	<b>Alter</b>	<b>29.657</b>	<b>30.428</b>	<b>34.759</b>	<b>36.898</b>	<b>37.368</b>	<b>37.432</b>	<b>38.343</b>	<b>38.616</b>	<b>38.359</b>	<b>38.275</b>	<b>37.825</b>	<b>32.542</b>	<b>35.859</b>
OO	bis < 25 Jahre	8.533	8.656	9.254	9.277	9.294	9.208	10.079	10.272	10.085	10.022	9.829	8.905	9.451
	>= 25 bis < 45 Jahre	14.693	15.366	17.324	18.057	18.247	18.246	18.237	18.274	18.205	18.188	17.807	15.432	17.340
	>= 45 Jahre	9.141	9.391	10.567	11.136	11.343	11.422	11.431	11.510	11.550	11.535	11.408	10.284	10.893
	<b>Alter</b>	<b>32.367</b>	<b>33.413</b>	<b>37.145</b>	<b>38.470</b>	<b>38.884</b>	<b>38.876</b>	<b>39.747</b>	<b>40.056</b>	<b>39.840</b>	<b>39.745</b>	<b>39.044</b>	<b>34.621</b>	<b>37.684</b>
Sbg	bis < 25 Jahre	3.306	3.351	3.650	3.879	3.974	3.970	4.455	4.442	4.321	4.221	4.064	3.398	3.919
	>= 25 bis < 45 Jahre	5.075	5.325	6.222	6.814	6.997	7.043	7.045	7.038	7.018	7.016	6.872	5.499	6.497
	>= 45 Jahre	2.928	2.929	3.410	3.758	3.892	3.939	3.960	3.965	3.966	3.987	3.954	3.353	3.670
	<b>Alter</b>	<b>11.309</b>	<b>11.605</b>	<b>13.282</b>	<b>14.451</b>	<b>14.863</b>	<b>14.952</b>	<b>15.460</b>	<b>15.445</b>	<b>15.305</b>	<b>15.224</b>	<b>14.890</b>	<b>12.250</b>	<b>14.086</b>
Stmk	bis < 25 Jahre	5.958	6.019	6.412	6.695	6.828	6.800	7.535	7.714	7.477	7.335	7.158	6.089	6.835
	>= 25 bis < 45 Jahre	11.109	11.812	13.933	15.100	15.454	15.470	15.441	15.487	15.446	15.339	14.971	11.583	14.282
	>= 45 Jahre	6.558	6.786	8.070	8.940	9.239	9.363	9.401	9.440	9.470	9.480	9.295	7.516	8.630
	<b>Alter</b>	<b>23.625</b>	<b>24.617</b>	<b>28.415</b>	<b>30.735</b>	<b>31.521</b>	<b>31.633</b>	<b>32.377</b>	<b>32.641</b>	<b>32.393</b>	<b>32.154</b>	<b>31.424</b>	<b>25.188</b>	<b>29.727</b>
Tirol	bis < 25 Jahre	4.742	4.884	5.355	5.693	5.861	5.900	6.391	6.440	6.304	6.187	6.076	4.972	5.734
	>= 25 bis < 45 Jahre	6.925	7.379	8.760	9.604	10.014	10.075	10.072	10.091	10.123	10.098	9.830	7.541	9.209
	>= 45 Jahre	3.843	3.947	4.658	5.162	5.402	5.458	5.490	5.523	5.553	5.563	5.498	4.445	5.045
	<b>Alter</b>	<b>15.510</b>	<b>16.210</b>	<b>18.773</b>	<b>20.459</b>	<b>21.277</b>	<b>21.433</b>	<b>21.953</b>	<b>22.054</b>	<b>21.980</b>	<b>21.848</b>	<b>21.404</b>	<b>18.958</b>	<b>19.988</b>
Vbg	bis < 25 Jahre	2.385	2.355	2.398	2.448	2.455	2.439	2.645	2.623	2.687	2.610	2.563	2.459	2.506
	>= 25 bis < 45 Jahre	3.497	3.585	3.702	3.782	3.830	3.839	3.848	3.844	3.836	3.832	3.789	3.575	3.747
	>= 45 Jahre	2.044	2.068	2.172	2.219	2.276	2.293	2.293	2.307	2.328	2.321	2.306	2.198	2.235
	<b>Alter</b>	<b>7.926</b>	<b>8.008</b>	<b>8.272</b>	<b>8.449</b>	<b>8.561</b>	<b>8.571</b>	<b>8.786</b>	<b>8.774</b>	<b>8.851</b>	<b>8.763</b>	<b>8.658</b>	<b>8.232</b>	<b>8.488</b>
Wien	bis < 25 Jahre	3.619	3.632	3.709	3.730	3.739	3.758	4.134	4.225	4.059	4.001	3.933	3.682	3.852
	>= 25 bis < 45 Jahre	12.588	12.646	13.147	13.341	13.452	13.514	13.470	13.543	13.483	13.425	13.181	12.333	13.177
	>= 45 Jahre	9.851	9.909	10.353	10.573	10.760	10.816	10.838	10.967	10.914	10.888	10.745	10.168	10.585
	<b>Alter</b>	<b>28.058</b>	<b>26.187</b>	<b>27.209</b>	<b>27.644</b>	<b>27.951</b>	<b>28.088</b>	<b>28.442</b>	<b>28.735</b>	<b>28.456</b>	<b>28.314</b>	<b>27.859</b>	<b>26.183</b>	<b>27.594</b>
Österreich	bis < 25 Jahre	39.345	39.892	42.880	44.243	44.795	44.732	49.382	49.946	48.757	47.978	48.937	40.935	44.985
	>= 25 bis < 45 Jahre	74.721	78.258	89.520	95.034	96.795	97.015	96.881	97.079	96.887	96.640	94.595	78.667	91.004
	>= 45 Jahre	46.914	48.037	55.000	59.073	60.645	61.176	61.304	61.898	61.765	61.640	60.922	52.670	57.587
	<b>Alter</b>	<b>160.980</b>	<b>166.187</b>	<b>187.400</b>	<b>198.350</b>	<b>202.235</b>	<b>202.923</b>	<b>207.547</b>	<b>208.723</b>	<b>207.389</b>	<b>206.458</b>	<b>202.454</b>	<b>172.272</b>	<b>193.577</b>

05.03.2014

- 1 -

12:56:51



-  unselbständige Aktivbeschäftigung
-  F\_BAU
-  Inländer

Bestand Beschäftigter		2012/Jan	2012/Feb	2012/Mar	2012/Apr	2012/May	2012/Jun	2012/Jul	2012/Aug	2012/Sep	2012/Oct	2012/Nov	2012/Dec	Jahresdurchschnittsbestand
Bgid	bis < 25 Jahre	1.049	1.051	1.188	1.241	1.260	1.246	1.437	1.392	1.367	1.351	1.298	1.060	1.245
	>= 25 bis < 45 Jahre	2.113	2.252	2.754	2.962	3.024	2.991	3.011	2.989	2.964	2.978	2.856	2.156	2.754
	>= 45 Jahre	1.368	1.397	1.775	2.011	2.062	2.081	2.093	2.109	2.117	2.122	2.053	1.598	1.899
	<b>Alter</b>	<b>4.530</b>	<b>4.700</b>	<b>5.717</b>	<b>6.214</b>	<b>6.346</b>	<b>6.318</b>	<b>6.541</b>	<b>6.490</b>	<b>6.448</b>	<b>6.451</b>	<b>6.207</b>	<b>4.814</b>	<b>5.898</b>
Ktn	bis < 25 Jahre	2.521	2.545	2.895	3.131	3.146	3.127	3.636	3.510	3.355	3.333	3.228	2.626	3.088
	>= 25 bis < 45 Jahre	4.943	5.119	6.683	7.276	7.481	7.430	7.420	7.385	7.351	7.303	7.059	5.131	6.715
	>= 45 Jahre	2.826	2.842	3.825	4.310	4.471	4.500	4.507	4.533	4.550	4.552	4.366	3.238	4.043
	<b>Alter</b>	<b>10.290</b>	<b>10.506</b>	<b>13.403</b>	<b>14.717</b>	<b>15.098</b>	<b>15.057</b>	<b>15.563</b>	<b>15.428</b>	<b>15.256</b>	<b>15.188</b>	<b>14.653</b>	<b>10.995</b>	<b>13.846</b>
NÖ	bis < 25 Jahre	7.176	7.092	7.771	8.122	8.080	8.042	9.246	9.117	8.828	8.739	8.558	7.434	8.184
	>= 25 bis < 45 Jahre	13.873	13.901	16.085	17.221	17.456	17.474	17.495	17.458	17.432	17.374	17.071	14.348	16.432
	>= 45 Jahre	8.968	8.882	10.259	11.268	11.562	11.656	11.670	11.692	11.705	11.758	11.556	9.925	10.908
	<b>Alter</b>	<b>30.017</b>	<b>29.875</b>	<b>34.115</b>	<b>36.611</b>	<b>37.098</b>	<b>37.172</b>	<b>38.411</b>	<b>38.267</b>	<b>37.965</b>	<b>37.871</b>	<b>37.185</b>	<b>31.707</b>	<b>35.525</b>
OÖ	bis < 25 Jahre	8.362	8.286	8.969	9.196	9.171	9.099	10.300	10.238	9.954	9.869	9.640	8.632	9.310
	>= 25 bis < 45 Jahre	14.629	14.683	16.744	17.580	17.791	17.822	17.925	17.934	17.874	17.841	17.438	15.134	16.950
	>= 45 Jahre	9.658	9.628	10.926	11.712	11.899	11.992	12.103	12.160	12.216	12.165	11.951	10.679	11.424
	<b>Alter</b>	<b>32.649</b>	<b>32.597</b>	<b>36.639</b>	<b>38.488</b>	<b>38.861</b>	<b>38.913</b>	<b>40.328</b>	<b>40.332</b>	<b>40.044</b>	<b>39.875</b>	<b>39.029</b>	<b>34.445</b>	<b>37.683</b>
Sbg	bis < 25 Jahre	3.200	3.200	3.480	3.861	3.973	3.945	4.558	4.469	4.306	4.265	4.101	3.398	3.896
	>= 25 bis < 45 Jahre	5.108	5.256	6.106	6.823	7.028	7.041	7.065	7.062	7.036	7.005	6.860	5.520	6.493
	>= 45 Jahre	3.062	3.033	3.488	3.913	4.035	4.073	4.100	4.114	4.153	4.188	4.131	3.520	3.818
	<b>Alter</b>	<b>11.370</b>	<b>11.489</b>	<b>13.074</b>	<b>14.597</b>	<b>15.036</b>	<b>15.059</b>	<b>15.723</b>	<b>15.645</b>	<b>15.495</b>	<b>15.458</b>	<b>15.092</b>	<b>12.438</b>	<b>14.206</b>
Stmk	bis < 25 Jahre	5.839	5.840	6.311	6.722	6.799	6.738	7.922	7.803	7.386	7.271	7.145	6.020	6.816
	>= 25 bis < 45 Jahre	10.925	11.101	13.350	14.664	14.939	14.951	15.081	15.116	15.044	14.965	14.628	11.179	13.829
	>= 45 Jahre	6.833	6.732	8.203	9.162	9.506	9.582	9.652	9.731	9.739	9.742	9.536	7.513	8.828
	<b>Alter</b>	<b>23.597</b>	<b>23.673</b>	<b>27.864</b>	<b>30.548</b>	<b>31.244</b>	<b>31.271</b>	<b>32.655</b>	<b>32.650</b>	<b>32.169</b>	<b>31.978</b>	<b>31.309</b>	<b>24.712</b>	<b>29.473</b>
Tirol	bis < 25 Jahre	4.673	4.686	5.218	5.710	5.842	5.830	6.675	6.548	6.366	6.284	6.151	4.959	5.745
	>= 25 bis < 45 Jahre	6.857	6.977	8.412	9.579	9.934	9.961	9.999	9.978	9.952	9.945	9.687	7.405	9.057
	>= 45 Jahre	4.029	4.025	4.705	5.480	5.652	5.705	5.717	5.724	5.741	5.749	5.670	4.616	5.234
	<b>Alter</b>	<b>15.559</b>	<b>15.688</b>	<b>18.335</b>	<b>20.769</b>	<b>21.428</b>	<b>21.496</b>	<b>22.391</b>	<b>22.250</b>	<b>22.059</b>	<b>21.978</b>	<b>21.508</b>	<b>16.980</b>	<b>20.037</b>
Vbg	bis < 25 Jahre	2.357	2.292	2.338	2.426	2.439	2.397	2.665	2.594	2.586	2.537	2.514	2.363	2.459
	>= 25 bis < 45 Jahre	3.461	3.433	3.588	3.724	3.794	3.807	3.799	3.780	3.755	3.729	3.678	3.442	3.666
	>= 45 Jahre	2.157	2.134	2.225	2.307	2.354	2.354	2.369	2.354	2.388	2.393	2.381	2.264	2.307
	<b>Alter</b>	<b>7.975</b>	<b>7.859</b>	<b>8.151</b>	<b>8.457</b>	<b>8.587</b>	<b>8.558</b>	<b>8.833</b>	<b>8.728</b>	<b>8.729</b>	<b>8.659</b>	<b>8.573</b>	<b>8.069</b>	<b>8.432</b>
Wien	bis < 25 Jahre	3.585	3.561	3.557	3.698	3.736	3.701	4.393	4.161	3.971	3.963	3.894	3.652	3.823
	>= 25 bis < 45 Jahre	12.134	12.098	12.621	13.024	13.102	13.090	13.065	12.984	13.053	13.048	12.849	12.006	12.756
	>= 45 Jahre	9.894	9.822	10.285	10.677	10.818	10.861	10.899	10.934	11.011	11.010	10.889	10.247	10.612
	<b>Alter</b>	<b>25.613</b>	<b>25.481</b>	<b>26.463</b>	<b>27.399</b>	<b>27.656</b>	<b>27.652</b>	<b>28.357</b>	<b>28.079</b>	<b>28.035</b>	<b>28.021</b>	<b>27.632</b>	<b>25.905</b>	<b>27.191</b>
Österreich	bis < 25 Jahre	38.782	38.553	41.727	44.107	44.446	44.125	50.832	49.832	48.119	47.812	46.529	40.144	44.568
	>= 25 bis < 45 Jahre	74.043	74.820	88.343	92.853	94.549	94.567	94.860	94.686	94.481	94.188	92.128	76.321	88.651
	>= 45 Jahre	48.795	48.495	55.691	60.840	62.359	62.804	63.110	63.351	63.620	63.679	62.533	53.600	59.073
	<b>Alter</b>	<b>161.600</b>	<b>161.868</b>	<b>183.761</b>	<b>197.800</b>	<b>201.354</b>	<b>201.496</b>	<b>208.802</b>	<b>207.869</b>	<b>206.200</b>	<b>205.479</b>	<b>201.188</b>	<b>170.065</b>	<b>192.290</b>

05.03.2014

- 1 -

12:57:20



unselbständige Aktivbeschäftigung

F\_BAU

Inländer




Bestand Beschäftigter		2013/Jan	2013/Feb	2013/Mar	2013/A r	2013/May	2013/Jun	2013/Jul	2013/Aug	2013/Sep	2013/Oct	2013/Nov	2013/Dec	Jahresdurchschnitts- bestand
Bgld	bis < 25 Jahre	947	973	1.086	1.210	1.201	1.209	1.394	1.298	1.304	1.274	1.215	983	1.175
	>= 25 bis < 45 Jahre	1.863	1.990	2.465	2.841	2.862	2.871	2.901	2.897	2.918	2.881	2.797	2.176	2.622
	>= 45 Jahre	1.347	1.368	1.684	2.002	2.075	2.107	2.124	2.124	2.145	2.128	2.060	1.686	1.904
	<b>Alter</b>	<b>4.157</b>	<b>4.331</b>	<b>5.235</b>	<b>6.053</b>	<b>6.138</b>	<b>6.187</b>	<b>6.419</b>	<b>6.319</b>	<b>6.367</b>	<b>6.283</b>	<b>6.072</b>	<b>4.845</b>	<b>5.701</b>
Ktn	bis < 25 Jahre	2.440	2.461	2.672	3.024	3.073	3.043	3.529	3.372	3.285	3.272	3.096	2.479	2.979
	>= 25 bis < 45 Jahre	4.564	4.741	5.593	6.871	7.031	7.025	7.203	7.213	7.066	7.003	6.649	4.866	6.319
	>= 45 Jahre	2.663	2.692	3.263	4.267	4.433	4.483	4.597	4.617	4.496	4.470	4.283	3.147	3.951
	<b>Alter</b>	<b>9.667</b>	<b>9.894</b>	<b>11.528</b>	<b>14.162</b>	<b>14.537</b>	<b>14.551</b>	<b>15.329</b>	<b>15.202</b>	<b>14.847</b>	<b>14.745</b>	<b>14.028</b>	<b>10.492</b>	<b>13.249</b>
NO	bis < 25 Jahre	6.812	6.793	7.396	7.972	7.880	7.877	9.020	8.713	8.539	8.388	8.223	7.175	7.899
	>= 25 bis < 45 Jahre	13.014	13.151	14.963	16.706	16.972	17.027	17.243	17.180	16.973	16.854	16.453	14.047	15.882
	>= 45 Jahre	8.911	8.840	10.069	11.531	11.826	11.945	12.122	12.131	11.883	11.842	11.546	10.008	11.055
	<b>Alter</b>	<b>28.737</b>	<b>28.784</b>	<b>32.428</b>	<b>36.209</b>	<b>36.678</b>	<b>36.849</b>	<b>38.385</b>	<b>38.024</b>	<b>37.395</b>	<b>37.084</b>	<b>36.222</b>	<b>31.230</b>	<b>34.835</b>
OÖ	bis < 25 Jahre	8.090	8.154	8.662	9.060	8.908	8.798	9.942	9.736	9.577	9.371	9.102	8.267	8.972
	>= 25 bis < 45 Jahre	14.087	14.345	16.074	17.251	17.386	17.451	17.892	17.869	17.583	17.500	16.891	14.996	16.610
	>= 45 Jahre	9.891	9.911	11.078	12.055	12.269	12.318	12.791	12.918	12.621	12.552	12.192	11.104	11.808
	<b>Alter</b>	<b>32.068</b>	<b>32.410</b>	<b>35.814</b>	<b>38.366</b>	<b>38.563</b>	<b>38.567</b>	<b>40.625</b>	<b>40.523</b>	<b>39.781</b>	<b>39.423</b>	<b>38.185</b>	<b>34.367</b>	<b>37.391</b>
Sbg	bis < 25 Jahre	3.135	3.156	3.412	3.811	3.902	3.863	4.504	4.314	4.246	4.085	3.890	3.287	3.800
	>= 25 bis < 45 Jahre	5.014	5.202	5.954	6.780	6.918	6.905	7.083	7.082	7.101	6.802	6.533	5.416	6.399
	>= 45 Jahre	3.193	3.169	3.532	4.072	4.174	4.180	4.351	4.393	4.427	4.156	4.066	3.510	3.935
	<b>Alter</b>	<b>11.342</b>	<b>11.527</b>	<b>12.898</b>	<b>14.663</b>	<b>14.994</b>	<b>14.948</b>	<b>15.938</b>	<b>15.789</b>	<b>15.774</b>	<b>15.043</b>	<b>14.489</b>	<b>12.213</b>	<b>14.135</b>
Stmk	bis < 25 Jahre	5.775	5.721	6.127	6.625	6.712	6.689	7.850	7.525	7.364	7.246	6.968	5.884	6.707
	>= 25 bis < 45 Jahre	10.536	10.835	12.490	14.389	14.779	14.860	15.128	15.120	15.014	14.925	14.319	11.078	13.623
	>= 45 Jahre	6.802	6.813	7.839	9.394	9.734	9.848	10.076	10.112	10.008	9.959	9.600	7.746	8.994
	<b>Alter</b>	<b>23.113</b>	<b>23.369</b>	<b>26.456</b>	<b>30.408</b>	<b>31.225</b>	<b>31.397</b>	<b>33.054</b>	<b>32.757</b>	<b>32.386</b>	<b>32.130</b>	<b>30.887</b>	<b>24.708</b>	<b>29.324</b>
Tirol	bis < 25 Jahre	4.563	4.680	5.180	5.727	5.778	5.778	6.626	6.311	6.195	6.116	5.820	4.792	5.631
	>= 25 bis < 45 Jahre	6.722	7.011	8.273	9.569	9.853	9.897	10.091	10.105	10.025	9.967	9.440	7.424	9.031
	>= 45 Jahre	4.195	4.196	4.865	5.675	5.859	5.912	6.088	6.134	6.015	5.987	5.812	4.834	5.464
	<b>Alter</b>	<b>15.480</b>	<b>15.887</b>	<b>18.318</b>	<b>20.971</b>	<b>21.490</b>	<b>21.587</b>	<b>22.805</b>	<b>22.550</b>	<b>22.235</b>	<b>22.070</b>	<b>21.072</b>	<b>17.050</b>	<b>20.126</b>
Vbg	bis < 25 Jahre	2.259	2.212	2.244	2.342	2.366	2.365	2.625	2.512	2.620	2.554	2.517	2.371	2.416
	>= 25 bis < 45 Jahre	3.374	3.365	3.494	3.616	3.644	3.665	3.696	3.664	3.694	3.714	3.664	3.462	3.588
	>= 45 Jahre	2.191	2.172	2.278	2.349	2.387	2.400	2.408	2.396	2.412	2.401	2.374	2.272	2.337
	<b>Alter</b>	<b>7.824</b>	<b>7.749</b>	<b>8.016</b>	<b>8.307</b>	<b>8.397</b>	<b>8.430</b>	<b>8.729</b>	<b>8.572</b>	<b>8.726</b>	<b>8.669</b>	<b>8.555</b>	<b>8.105</b>	<b>8.340</b>
Wien	bis < 25 Jahre	3.522	3.509	3.527	3.559	3.509	3.493	4.142	3.778	3.737	3.632	3.552	3.367	3.611
	>= 25 bis < 45 Jahre	11.713	11.738	12.042	12.478	12.560	12.550	12.646	12.562	12.416	12.365	12.073	11.351	12.208
	>= 45 Jahre	9.934	9.875	10.285	10.791	10.912	10.957	11.043	11.045	10.894	10.867	10.641	10.079	10.610
	<b>Alter</b>	<b>25.169</b>	<b>25.122</b>	<b>25.854</b>	<b>26.828</b>	<b>26.981</b>	<b>27.000</b>	<b>27.831</b>	<b>27.385</b>	<b>27.047</b>	<b>26.864</b>	<b>26.266</b>	<b>24.797</b>	<b>26.429</b>
Österreich	bis < 25 Jahre	37.543	37.659	40.308	43.330	43.329	43.115	49.632	47.559	48.867	45.938	44.383	38.605	43.189
	>= 25 bis < 45 Jahre	70.887	72.378	81.348	90.501	92.005	92.251	93.883	93.692	92.790	92.011	88.819	74.816	86.282
	>= 45 Jahre	49.127	49.036	54.893	62.136	63.669	64.150	65.600	65.870	64.901	64.362	62.574	54.386	60.059
	<b>Alter</b>	<b>157.557</b>	<b>159.073</b>	<b>176.547</b>	<b>195.967</b>	<b>199.003</b>	<b>199.516</b>	<b>209.115</b>	<b>207.121</b>	<b>204.558</b>	<b>202.311</b>	<b>195.776</b>	<b>167.807</b>	<b>189.529</b>

05.03.2014

- 1 -

12:57:41



-  unselbständige Aktivbeschäftigung
-  F\_BAU
-  EU 28 o. AUT

Bestand Beschäftigter		2008/Jan	2008/Feb	2008/Mar	2008/A r	2008/May	2008/Jun	2008/Jul	2008/Aug	2008/Sep	2008/Oct	2008/Nov	2008/Dec	Jahresdurchschnittsbestand
Bgld	bis < 25 Jahre	64	72	78	85	80	80	96	97	94	89	84	60	82
	>= 25 bis < 45 Jahre	538	623	774	825	854	856	871	873	921	928	898	640	800
	>= 45 Jahre	354	414	503	560	577	587	602	596	618	617	599	421	537
	Alter	956	1.109	1.355	1.470	1.511	1.523	1.569	1.566	1.633	1.634	1.581	1.121	1.419
Ktn	bis < 25 Jahre	70	75	85	88	96	99	117	121	128	120	105	78	99
	>= 25 bis < 45 Jahre	283	373	444	498	518	534	539	524	544	543	479	280	463
	>= 45 Jahre	229	267	305	342	371	369	381	383	388	384	347	224	333
	Alter	582	715	834	928	985	1.002	1.037	1.028	1.060	1.047	931	582	894
NO	bis < 25 Jahre	158	167	190	212	229	235	251	241	248	243	235	187	216
	>= 25 bis < 45 Jahre	1.255	1.400	1.624	1.797	1.832	1.890	1.917	1.931	1.976	1.981	1.890	1.400	1.741
	>= 45 Jahre	993	1.097	1.346	1.518	1.534	1.553	1.571	1.573	1.591	1.591	1.512	1.069	1.412
	Alter	2.406	2.664	3.160	3.527	3.595	3.678	3.739	3.745	3.815	3.815	3.637	2.656	3.370
OO	bis < 25 Jahre	225	240	250	266	274	289	317	292	294	289	278	238	271
	>= 25 bis < 45 Jahre	1.011	1.150	1.327	1.459	1.503	1.550	1.599	1.610	1.628	1.583	1.488	1.155	1.422
	>= 45 Jahre	612	656	756	835	844	868	885	880	888	888	842	702	805
	Alter	1.848	2.046	2.333	2.560	2.621	2.707	2.801	2.782	2.810	2.760	2.608	2.095	2.498
Sbg	bis < 25 Jahre	77	95	102	117	110	114	116	125	124	127	114	85	109
	>= 25 bis < 45 Jahre	353	380	440	484	502	515	522	530	538	549	507	383	475
	>= 45 Jahre	193	201	215	238	254	261	263	269	274	268	242	193	239
	Alter	623	676	757	839	866	890	901	924	936	944	863	661	823
Stmk	bis < 25 Jahre	163	175	187	197	203	220	227	226	240	246	223	174	207
	>= 25 bis < 45 Jahre	772	928	1.046	1.192	1.266	1.292	1.315	1.295	1.339	1.315	1.188	831	1.148
	>= 45 Jahre	475	561	691	748	789	804	829	831	847	847	763	527	726
	Alter	1.410	1.664	1.924	2.137	2.258	2.316	2.371	2.352	2.426	2.408	2.174	1.532	2.081
Tirol	bis < 25 Jahre	161	163	168	183	179	182	189	201	194	184	174	140	177
	>= 25 bis < 45 Jahre	472	492	578	673	708	718	715	712	734	738	689	468	641
	>= 45 Jahre	240	260	302	326	348	364	368	372	373	363	343	269	327
	Alter	873	915	1.048	1.182	1.235	1.264	1.272	1.285	1.301	1.285	1.206	877	1.145
Vbg	bis < 25 Jahre	60	62	67	78	79	77	78	79	84	84	79	73	75
	>= 25 bis < 45 Jahre	363	377	398	417	435	455	444	451	439	440	427	378	419
	>= 45 Jahre	125	129	131	141	149	151	154	157	157	155	141	133	144
	Alter	548	568	596	636	663	683	676	687	680	679	647	584	637
Wien	bis < 25 Jahre	293	330	356	373	375	371	421	398	388	382	378	281	362
	>= 25 bis < 45 Jahre	2.124	2.321	2.565	2.720	2.807	2.844	2.847	2.845	2.844	2.799	2.747	2.261	2.644
	>= 45 Jahre	1.895	1.976	2.160	2.306	2.357	2.380	2.416	2.413	2.373	2.350	2.281	1.882	2.232
	Alter	4.312	4.627	5.081	5.399	5.539	5.595	5.684	5.656	5.605	5.531	5.406	4.424	5.238
Österreich	bis < 25 Jahre	1.271	1.379	1.483	1.599	1.625	1.667	1.812	1.780	1.794	1.764	1.670	1.316	1.597
	>= 25 bis < 45 Jahre	7.171	8.044	9.196	10.065	10.425	10.654	10.769	10.771	10.963	10.876	10.313	7.796	9.754
	>= 45 Jahre	5.116	5.561	6.409	7.014	7.223	7.337	7.469	7.474	7.509	7.463	7.070	5.420	6.755
	Alter	13.558	14.984	17.088	18.678	19.273	19.658	20.050	20.025	20.266	20.103	19.053	14.532	18.106

05.03.2014

- 1 -

12:38:53



unselbständige Aktivbeschäftigung

F\_BAU

EU 28 o. AUT

Bestand Beschäftigter		2009/Jan	2009/Feb	2009/Mar	2009/Apr	2009/May	2009/Jun	2009/Jul	2009/Aug	2009/Sep	2009/Oct	2009/Nov	2009/Dec	Jahresdurchschnittsbestand
Bgld	bis < 25 Jahre	57	61	70	75	83	82	89	91	92	94	97	72	80
	>= 25 bis < 45 Jahre	592	640	818	853	941	956	982	991	996	987	970	687	888
	>= 45 Jahre	382	393	552	568	641	646	665	669	665	649	641	417	574
	<b>Alter</b>	<b>1.031</b>	<b>1.094</b>	<b>1.440</b>	<b>1.496</b>	<b>1.665</b>	<b>1.684</b>	<b>1.736</b>	<b>1.751</b>	<b>1.753</b>	<b>1.730</b>	<b>1.708</b>	<b>1.176</b>	<b>1.522</b>
Ktn	bis < 25 Jahre	81	85	94	106	112	106	116	111	114	105	97	73	100
	>= 25 bis < 45 Jahre	274	305	423	455	506	500	496	510	508	498	459	252	432
	>= 45 Jahre	215	219	312	321	368	359	361	365	362	356	330	203	314
	<b>Alter</b>	<b>570</b>	<b>609</b>	<b>829</b>	<b>882</b>	<b>986</b>	<b>965</b>	<b>973</b>	<b>986</b>	<b>984</b>	<b>959</b>	<b>886</b>	<b>528</b>	<b>846</b>
NÖ	bis < 25 Jahre	175	172	193	204	204	200	242	224	231	222	222	165	205
	>= 25 bis < 45 Jahre	1.382	1.426	1.709	1.759	1.930	1.974	2.007	2.004	2.029	1.982	1.936	1.428	1.797
	>= 45 Jahre	986	989	1.285	1.351	1.544	1.568	1.587	1.573	1.596	1.574	1.526	1.068	1.387
	<b>Alter</b>	<b>2.543</b>	<b>2.587</b>	<b>3.187</b>	<b>3.314</b>	<b>3.678</b>	<b>3.742</b>	<b>3.836</b>	<b>3.801</b>	<b>3.856</b>	<b>3.778</b>	<b>3.684</b>	<b>2.661</b>	<b>3.389</b>
OÖ	bis < 25 Jahre	242	239	252	259	283	285	305	294	302	288	282	223	271
	>= 25 bis < 45 Jahre	1.120	1.160	1.386	1.449	1.601	1.636	1.681	1.701	1.706	1.682	1.590	1.203	1.493
	>= 45 Jahre	651	660	778	791	906	924	939	951	964	959	915	715	846
	<b>Alter</b>	<b>2.013</b>	<b>2.059</b>	<b>2.416</b>	<b>2.499</b>	<b>2.790</b>	<b>2.845</b>	<b>2.925</b>	<b>2.946</b>	<b>2.972</b>	<b>2.929</b>	<b>2.787</b>	<b>2.141</b>	<b>2.610</b>
Sbg	bis < 25 Jahre	81	81	102	106	104	104	104	107	106	97	98	67	96
	>= 25 bis < 45 Jahre	351	361	452	512	558	556	554	569	586	586	566	387	503
	>= 45 Jahre	168	164	215	229	267	270	272	267	277	274	268	197	239
	<b>Alter</b>	<b>600</b>	<b>606</b>	<b>769</b>	<b>847</b>	<b>929</b>	<b>930</b>	<b>930</b>	<b>943</b>	<b>969</b>	<b>957</b>	<b>932</b>	<b>651</b>	<b>839</b>
Stmk	bis < 25 Jahre	178	180	201	195	214	220	243	245	256	251	256	176	218
	>= 25 bis < 45 Jahre	816	865	1.064	1.137	1.295	1.300	1.298	1.315	1.312	1.298	1.246	804	1.146
	>= 45 Jahre	502	525	699	725	835	837	854	881	890	877	849	535	751
	<b>Alter</b>	<b>1.496</b>	<b>1.570</b>	<b>1.964</b>	<b>2.057</b>	<b>2.344</b>	<b>2.357</b>	<b>2.395</b>	<b>2.441</b>	<b>2.458</b>	<b>2.426</b>	<b>2.351</b>	<b>1.515</b>	<b>2.115</b>
Tirol	bis < 25 Jahre	133	134	142	158	163	170	176	172	175	168	162	128	157
	>= 25 bis < 45 Jahre	442	461	557	608	696	726	735	744	749	732	716	483	637
	>= 45 Jahre	252	256	294	298	349	366	358	370	372	368	360	274	326
	<b>Alter</b>	<b>827</b>	<b>851</b>	<b>993</b>	<b>1.064</b>	<b>1.208</b>	<b>1.262</b>	<b>1.269</b>	<b>1.286</b>	<b>1.296</b>	<b>1.268</b>	<b>1.238</b>	<b>885</b>	<b>1.121</b>
Vbg	bis < 25 Jahre	67	66	71	65	74	75	86	80	76	76	78	72	74
	>= 25 bis < 45 Jahre	358	379	411	406	444	446	457	454	462	448	444	414	427
	>= 45 Jahre	131	129	143	141	158	166	163	164	167	165	166	155	154
	<b>Alter</b>	<b>556</b>	<b>574</b>	<b>625</b>	<b>612</b>	<b>676</b>	<b>687</b>	<b>706</b>	<b>698</b>	<b>705</b>	<b>689</b>	<b>688</b>	<b>641</b>	<b>655</b>
Wien	bis < 25 Jahre	303	290	327	334	363	381	423	435	428	420	430	322	371
	>= 25 bis < 45 Jahre	2.392	2.425	2.661	2.647	2.848	2.919	2.981	2.964	3.039	3.051	3.081	2.456	2.789
	>= 45 Jahre	1.940	1.950	2.146	2.036	2.298	2.366	2.391	2.404	2.379	2.384	2.375	1.882	2.213
	<b>Alter</b>	<b>4.635</b>	<b>4.665</b>	<b>5.134</b>	<b>5.017</b>	<b>5.509</b>	<b>5.666</b>	<b>5.795</b>	<b>5.803</b>	<b>5.846</b>	<b>5.855</b>	<b>5.886</b>	<b>4.660</b>	<b>5.373</b>
Österreich	bis < 25 Jahre	1.317	1.308	1.452	1.502	1.600	1.623	1.784	1.759	1.760	1.721	1.722	1.298	1.572
	>= 25 bis < 45 Jahre	7.727	8.022	9.481	9.826	10.819	11.013	11.191	11.252	11.387	11.264	11.008	8.114	10.092
	>= 45 Jahre	5.227	5.285	6.424	6.460	7.366	7.502	7.590	7.644	7.672	7.606	7.430	5.446	6.604
	<b>Alter</b>	<b>14.271</b>	<b>14.615</b>	<b>17.357</b>	<b>17.788</b>	<b>19.785</b>	<b>20.138</b>	<b>20.565</b>	<b>20.655</b>	<b>20.839</b>	<b>20.591</b>	<b>20.160</b>	<b>14.858</b>	<b>18.469</b>

05.03.2014

- 1 -

12:40:01



- 📌 unselbständige Aktivbeschäftigung
- 📌 F\_BAU
- 📌 EU 28 o. AUT

Bestand Beschäftigter		2010/Jan	2010/Feb	2010/Mar	2010/Apr	2010/May	2010/Jun	2010/Jul	2010/Aug	2010/Sep	2010/Oct	2010/Nov	2010/Dec	Jahresdurchschnittsbestand
Bgld	bis < 25 Jahre	64	67	77	90	95	98	108	105	110	111	106	70	92
	>= 25 bis < 45 Jahre	614	613	844	933	978	998	1.020	1.011	1.034	1.040	1.005	664	896
	>= 45 Jahre	373	395	598	649	682	707	715	729	715	708	688	459	618
	Alter	1.051	1.075	1.519	1.672	1.755	1.803	1.843	1.845	1.859	1.859	1.799	1.193	1.606
Kln	bis < 25 Jahre	60	62	74	89	88	89	90	103	93	98	99	70	85
	>= 25 bis < 45 Jahre	246	264	407	466	485	492	489	494	499	488	475	266	423
	>= 45 Jahre	182	205	295	356	371	380	385	389	383	386	377	214	327
	Alter	488	531	776	911	944	961	964	986	975	972	951	550	834
NO	bis < 25 Jahre	149	155	191	213	224	230	258	266	274	276	264	177	223
	>= 25 bis < 45 Jahre	1.322	1.363	1.764	2.003	2.076	2.127	2.130	2.161	2.222	2.214	2.188	1.518	1.924
	>= 45 Jahre	911	952	1.358	1.565	1.606	1.674	1.672	1.689	1.711	1.720	1.666	1.108	1.469
	Alter	2.382	2.470	3.313	3.781	3.906	4.031	4.060	4.116	4.207	4.210	4.118	2.803	3.616
OO	bis < 25 Jahre	224	226	241	256	260	268	274	280	273	251	239	183	248
	>= 25 bis < 45 Jahre	1.137	1.169	1.437	1.597	1.672	1.715	1.716	1.757	1.757	1.704	1.633	1.154	1.537
	>= 45 Jahre	633	646	824	908	945	961	983	1.003	1.017	1.006	966	720	884
	Alter	1.994	2.041	2.502	2.761	2.877	2.944	2.973	3.040	3.047	2.961	2.838	2.057	2.670
Sbg	bis < 25 Jahre	65	71	92	103	103	97	107	103	108	104	93	64	93
	>= 25 bis < 45 Jahre	352	398	512	586	599	605	598	612	617	620	584	404	541
	>= 45 Jahre	187	199	241	278	280	289	293	299	303	309	293	216	266
	Alter	604	668	845	967	982	991	998	1.014	1.028	1.033	970	684	899
Stmk	bis < 25 Jahre	182	189	212	233	236	249	251	263	248	239	232	175	226
	>= 25 bis < 45 Jahre	819	877	1.120	1.304	1.345	1.404	1.429	1.457	1.488	1.471	1.393	897	1.250
	>= 45 Jahre	512	553	750	869	903	918	947	968	987	980	938	585	826
	Alter	1.513	1.619	2.082	2.406	2.484	2.571	2.627	2.688	2.723	2.690	2.563	1.657	2.302
Tirol	bis < 25 Jahre	121	121	132	139	154	161	172	176	186	181	165	125	153
	>= 25 bis < 45 Jahre	479	493	610	699	727	750	733	720	719	715	702	485	653
	>= 45 Jahre	256	264	305	346	379	393	388	383	381	384	386	294	347
	Alter	856	878	1.047	1.184	1.260	1.304	1.293	1.279	1.286	1.280	1.253	904	1.152
Vbg	bis < 25 Jahre	69	66	73	75	76	79	82	87	94	91	85	76	79
	>= 25 bis < 45 Jahre	379	380	406	427	452	462	458	463	467	472	456	421	437
	>= 45 Jahre	155	151	159	171	171	167	177	183	180	177	181	175	171
	Alter	603	597	638	673	699	708	717	733	741	740	722	672	687
Wien	bis < 25 Jahre	319	335	370	377	378	404	430	436	421	402	394	311	381
	>= 25 bis < 45 Jahre	2.514	2.657	2.914	3.051	3.120	3.208	3.284	3.321	3.397	3.349	3.262	2.659	3.061
	>= 45 Jahre	1.863	1.881	2.131	2.247	2.314	2.347	2.403	2.453	2.481	2.482	2.424	1.931	2.246
	Alter	4.696	4.873	5.415	5.675	5.812	5.959	6.117	6.210	6.299	6.233	6.080	4.901	5.689
Österreich	bis < 25 Jahre	1.253	1.292	1.462	1.575	1.614	1.675	1.772	1.819	1.807	1.753	1.677	1.251	1.579
	>= 25 bis < 45 Jahre	7.862	8.214	10.014	11.086	11.454	11.761	11.857	11.996	12.200	12.073	11.698	8.468	10.722
	>= 45 Jahre	5.072	5.246	6.661	7.389	7.651	7.836	7.963	8.096	8.158	8.152	7.919	5.702	7.154
	Alter	14.187	14.752	18.137	20.030	20.719	21.272	21.592	21.911	22.165	21.978	21.294	15.421	19.455

05.03.2014

- 1 -

12:40:31



👉 unselbständige Aktivbeschäftigung

👉 F BAU

👉 EU 28 o. AUT




Bestand Beschäftigter		2011/Jan	2011/Feb	2011/Mar	2011/A r	2011/May	2011/Jun	2011/Jul	2011/Aug	2011/Sep	2011/O t	2011/Nov	2011/Dec	Jahresdurchschnitts- bestand
Bgld	bis < 25 Jahre	71	71	88	89	112	128	143	153	148	150	139	89	115
	>= 25 bis < 45 Jahre	675	744	965	1.046	1.291	1.388	1.440	1.474	1.462	1.474	1.505	955	1.202
	>= 45 Jahre	429	468	614	679	743	757	766	774	769	767	747	525	670
	<b>Alter</b>	<b>1.175</b>	<b>1.283</b>	<b>1.667</b>	<b>1.814</b>	<b>2.146</b>	<b>2.273</b>	<b>2.349</b>	<b>2.401</b>	<b>2.379</b>	<b>2.391</b>	<b>2.391</b>	<b>1.569</b>	<b>1.987</b>
Ktn	bis < 25 Jahre	68	62	76	82	91	98	102	112	107	101	102	73	90
	>= 25 bis < 45 Jahre	272	314	444	489	539	545	565	571	589	584	551	318	482
	>= 45 Jahre	223	252	356	384	408	403	402	406	409	406	375	244	356
	<b>Alter</b>	<b>563</b>	<b>628</b>	<b>876</b>	<b>955</b>	<b>1.038</b>	<b>1.046</b>	<b>1.069</b>	<b>1.089</b>	<b>1.105</b>	<b>1.091</b>	<b>1.028</b>	<b>635</b>	<b>927</b>
NÖ	bis < 25 Jahre	183	191	224	217	298	310	367	389	398	419	410	270	306
	>= 25 bis < 45 Jahre	1.522	1.628	2.026	2.133	2.674	2.788	2.887	3.015	3.122	3.163	3.056	2.130	2.512
	>= 45 Jahre	1.057	1.149	1.497	1.663	1.827	1.871	1.911	1.969	1.979	1.991	1.920	1.343	1.681
	<b>Alter</b>	<b>2.762</b>	<b>2.968</b>	<b>3.747</b>	<b>4.013</b>	<b>4.799</b>	<b>4.969</b>	<b>5.165</b>	<b>5.373</b>	<b>5.499</b>	<b>5.573</b>	<b>5.386</b>	<b>3.743</b>	<b>4.500</b>
OÖ	bis < 25 Jahre	186	203	242	247	279	289	305	312	314	314	294	223	267
	>= 25 bis < 45 Jahre	1.147	1.264	1.541	1.681	1.884	1.923	1.966	2.046	2.098	2.070	1.946	1.404	1.748
	>= 45 Jahre	678	722	910	984	1.045	1.067	1.075	1.088	1.107	1.108	1.075	814	973
	<b>Alter</b>	<b>2.011</b>	<b>2.189</b>	<b>2.693</b>	<b>2.912</b>	<b>3.208</b>	<b>3.279</b>	<b>3.346</b>	<b>3.446</b>	<b>3.519</b>	<b>3.492</b>	<b>3.315</b>	<b>2.441</b>	<b>2.988</b>
Sbg	bis < 25 Jahre	64	72	94	115	125	138	140	140	146	147	128	91	117
	>= 25 bis < 45 Jahre	389	428	564	599	656	668	681	702	709	721	698	458	606
	>= 45 Jahre	199	220	265	295	320	322	340	354	355	364	349	244	302
	<b>Alter</b>	<b>652</b>	<b>720</b>	<b>923</b>	<b>1.009</b>	<b>1.101</b>	<b>1.128</b>	<b>1.161</b>	<b>1.196</b>	<b>1.210</b>	<b>1.232</b>	<b>1.175</b>	<b>793</b>	<b>1.025</b>
Stmk	bis < 25 Jahre	179	190	213	231	275	276	299	309	310	318	304	222	261
	>= 25 bis < 45 Jahre	943	1.052	1.298	1.389	1.664	1.706	1.785	1.838	1.849	1.861	1.769	1.072	1.519
	>= 45 Jahre	581	646	824	923	1.036	1.045	1.050	1.102	1.107	1.104	1.036	675	927
	<b>Alter</b>	<b>1.703</b>	<b>1.888</b>	<b>2.335</b>	<b>2.543</b>	<b>2.975</b>	<b>3.027</b>	<b>3.134</b>	<b>3.249</b>	<b>3.266</b>	<b>3.283</b>	<b>3.109</b>	<b>1.969</b>	<b>2.707</b>
Tirol	bis < 25 Jahre	120	124	140	144	156	166	185	192	196	198	183	135	162
	>= 25 bis < 45 Jahre	476	512	634	671	738	771	781	805	868	865	834	543	708
	>= 45 Jahre	300	319	371	388	419	439	445	461	479	475	455	335	407
	<b>Alter</b>	<b>896</b>	<b>955</b>	<b>1.145</b>	<b>1.203</b>	<b>1.313</b>	<b>1.376</b>	<b>1.411</b>	<b>1.458</b>	<b>1.543</b>	<b>1.538</b>	<b>1.472</b>	<b>1.013</b>	<b>1.277</b>
Vbg	bis < 25 Jahre	76	76	84	84	95	94	97	99	92	90	88	80	88
	>= 25 bis < 45 Jahre	400	414	428	445	464	482	484	479	476	461	451	415	450
	>= 45 Jahre	172	174	184	191	199	211	206	207	206	200	201	187	195
	<b>Alter</b>	<b>648</b>	<b>664</b>	<b>696</b>	<b>720</b>	<b>758</b>	<b>787</b>	<b>787</b>	<b>785</b>	<b>774</b>	<b>751</b>	<b>740</b>	<b>682</b>	<b>733</b>
Wien	bis < 25 Jahre	348	351	383	375	461	544	631	677	727	724	632	462	526
	>= 25 bis < 45 Jahre	2.878	2.956	3.170	3.301	3.887	4.304	4.492	4.907	5.093	5.083	4.847	3.773	4.058
	>= 45 Jahre	2.023	2.104	2.318	2.425	2.644	2.824	2.926	3.105	3.158	3.133	2.977	2.372	2.667
	<b>Alter</b>	<b>5.249</b>	<b>5.411</b>	<b>5.871</b>	<b>6.101</b>	<b>6.992</b>	<b>7.672</b>	<b>8.049</b>	<b>8.689</b>	<b>8.978</b>	<b>8.940</b>	<b>8.456</b>	<b>6.607</b>	<b>7.251</b>
Österreich	bis < 25 Jahre	1.295	1.340	1.544	1.584	1.892	2.043	2.269	2.383	2.438	2.461	2.280	1.645	1.931
	>= 25 bis < 45 Jahre	8.702	9.312	11.070	11.754	13.797	14.575	15.081	15.837	16.266	16.282	15.657	11.068	13.283
	>= 45 Jahre	5.662	6.054	7.339	7.932	8.641	8.939	9.121	9.466	9.569	9.548	9.135	6.739	8.179
	<b>Alter</b>	<b>15.659</b>	<b>16.706</b>	<b>19.953</b>	<b>21.270</b>	<b>24.330</b>	<b>25.557</b>	<b>26.471</b>	<b>27.686</b>	<b>28.273</b>	<b>28.291</b>	<b>27.072</b>	<b>19.452</b>	<b>23.393</b>

05.03.2014

- 1 -

12:40:55



-  unselbständige Aktivbeschäftigung
-  F\_BAU
-  EU 28 o. AUT

Bestand Beschäftigter		2012/Jan	2012/Feb	2012/Mar	2012/Apr	2012/May	2012/Jun	2012/Jul	2012/Aug	2012/Sep	2012/Oct	2012/Nov	2012/Dec	Jahresdurchschnittsbestand
Bgld	bis < 25 Jahre	86	99	127	133	150	157	175	172	169	161	149	96	140
	>= 25 bis < 45 Jahre	993	1.085	1.376	1.504	1.586	1.597	1.650	1.688	1.704	1.733	1.604	1.026	1.462
	>= 45 Jahre	498	541	694	753	784	790	821	831	828	841	774	539	725
	<b>Alter</b>	<b>1.577</b>	<b>1.725</b>	<b>2.197</b>	<b>2.390</b>	<b>2.520</b>	<b>2.544</b>	<b>2.646</b>	<b>2.691</b>	<b>2.701</b>	<b>2.735</b>	<b>2.527</b>	<b>1.661</b>	<b>2.326</b>
Ktn	bis < 25 Jahre	73	71	89	99	108	110	124	133	133	125	116	85	106
	>= 25 bis < 45 Jahre	336	359	522	582	588	590	583	593	593	615	567	332	522
	>= 45 Jahre	233	240	375	412	428	438	434	442	442	438	412	236	378
	<b>Alter</b>	<b>642</b>	<b>670</b>	<b>986</b>	<b>1.093</b>	<b>1.124</b>	<b>1.138</b>	<b>1.141</b>	<b>1.168</b>	<b>1.168</b>	<b>1.178</b>	<b>1.095</b>	<b>653</b>	<b>1.005</b>
NO	bis < 25 Jahre	265	284	362	393	414	423	480	453	447	465	452	280	393
	>= 25 bis < 45 Jahre	2.152	2.316	2.895	3.258	3.487	3.577	3.668	3.647	3.727	3.747	3.671	2.362	3.209
	>= 45 Jahre	1.244	1.282	1.715	1.892	1.996	2.032	2.097	2.123	2.139	2.148	2.092	1.391	1.846
	<b>Alter</b>	<b>3.661</b>	<b>3.882</b>	<b>4.972</b>	<b>5.543</b>	<b>5.897</b>	<b>6.032</b>	<b>6.245</b>	<b>6.223</b>	<b>6.313</b>	<b>6.360</b>	<b>6.215</b>	<b>4.033</b>	<b>5.448</b>
OÖ	bis < 25 Jahre	221	237	270	285	308	313	362	370	350	347	327	230	302
	>= 25 bis < 45 Jahre	1.424	1.489	1.851	2.036	2.139	2.186	2.243	2.257	2.301	2.266	2.178	1.514	1.990
	>= 45 Jahre	765	787	998	1.119	1.178	1.183	1.230	1.241	1.262	1.237	1.187	908	1.091
	<b>Alter</b>	<b>2.410</b>	<b>2.513</b>	<b>3.119</b>	<b>3.440</b>	<b>3.625</b>	<b>3.682</b>	<b>3.835</b>	<b>3.868</b>	<b>3.913</b>	<b>3.850</b>	<b>3.692</b>	<b>2.652</b>	<b>3.383</b>
Sbg	bis < 25 Jahre	89	87	124	137	133	129	142	141	141	140	118	73	121
	>= 25 bis < 45 Jahre	462	480	614	718	742	742	762	773	796	812	735	479	676
	>= 45 Jahre	258	260	331	376	397	397	410	409	430	441	415	292	368
	<b>Alter</b>	<b>809</b>	<b>827</b>	<b>1.069</b>	<b>1.231</b>	<b>1.272</b>	<b>1.268</b>	<b>1.314</b>	<b>1.323</b>	<b>1.367</b>	<b>1.393</b>	<b>1.268</b>	<b>844</b>	<b>1.165</b>
Stmk	bis < 25 Jahre	225	242	298	339	354	355	392	396	391	374	340	224	328
	>= 25 bis < 45 Jahre	1.172	1.242	1.637	1.862	1.996	2.019	2.091	2.175	2.120	2.097	1.938	1.124	1.789
	>= 45 Jahre	699	740	955	1.116	1.161	1.162	1.215	1.226	1.234	1.207	1.136	678	1.044
	<b>Alter</b>	<b>2.096</b>	<b>2.224</b>	<b>2.890</b>	<b>3.317</b>	<b>3.511</b>	<b>3.536</b>	<b>3.698</b>	<b>3.797</b>	<b>3.745</b>	<b>3.678</b>	<b>3.414</b>	<b>2.026</b>	<b>3.161</b>
Tirol	bis < 25 Jahre	141	146	164	178	185	207	223	224	236	232	225	176	195
	>= 25 bis < 45 Jahre	561	581	710	843	890	947	978	989	981	981	945	621	836
	>= 45 Jahre	346	343	421	499	523	526	547	545	547	548	520	378	479
	<b>Alter</b>	<b>1.048</b>	<b>1.070</b>	<b>1.295</b>	<b>1.520</b>	<b>1.598</b>	<b>1.680</b>	<b>1.748</b>	<b>1.758</b>	<b>1.764</b>	<b>1.761</b>	<b>1.690</b>	<b>1.175</b>	<b>1.509</b>
Vbg	bis < 25 Jahre	81	87	86	81	82	85	93	89	88	95	94	78	87
	>= 25 bis < 45 Jahre	407	402	429	447	481	498	519	511	533	543	531	465	481
	>= 45 Jahre	180	187	200	206	210	211	224	220	234	238	236	222	214
	<b>Alter</b>	<b>668</b>	<b>676</b>	<b>715</b>	<b>734</b>	<b>773</b>	<b>794</b>	<b>836</b>	<b>820</b>	<b>855</b>	<b>876</b>	<b>861</b>	<b>765</b>	<b>781</b>
Wien	bis < 25 Jahre	530	504	575	627	663	688	811	791	802	817	786	566	680
	>= 25 bis < 45 Jahre	4.303	4.361	4.893	5.270	5.433	5.564	5.887	5.937	6.166	6.394	6.261	4.590	5.422
	>= 45 Jahre	2.491	2.495	2.815	3.002	3.108	3.130	3.232	3.233	3.352	3.412	3.322	2.572	3.014
	<b>Alter</b>	<b>7.324</b>	<b>7.360</b>	<b>8.283</b>	<b>8.899</b>	<b>9.204</b>	<b>9.382</b>	<b>9.930</b>	<b>9.961</b>	<b>10.320</b>	<b>10.623</b>	<b>10.369</b>	<b>7.728</b>	<b>9.115</b>
Österreich	bis < 25 Jahre	1.711	1.757	2.095	2.272	2.397	2.467	2.802	2.769	2.757	2.756	2.607	1.808	2.350
	>= 25 bis < 45 Jahre	11.810	12.315	14.927	16.520	17.342	17.720	18.381	18.570	18.921	19.188	18.430	12.513	16.386
	>= 45 Jahre	6.714	6.875	8.504	9.375	9.785	9.869	10.210	10.270	10.468	10.510	10.094	7.216	9.158
	<b>Alter</b>	<b>20.235</b>	<b>20.947</b>	<b>25.526</b>	<b>28.167</b>	<b>29.524</b>	<b>30.056</b>	<b>31.393</b>	<b>31.609</b>	<b>32.146</b>	<b>32.454</b>	<b>31.131</b>	<b>21.537</b>	<b>27.894</b>

05.03.2014

- 1 -

12:41:16



unselbständige Aktivbeschäftigung

F\_BAU

EU 28 o. AUT

Bestand Beschäftigter		2013/Jan	2013/Feb	2013/Mar	2013/A r	2013/May	2013/Jun	2013/Jul	2013/Aug	2013/Sep	2013/Oct	2013/Nov	2013/Dec	Jahresdurchschnitts- bestand
Bgld	bis < 25 Jahre	80	85	99	120	125	133	149	141	150	159	142	104	124
	>= 25 bis < 45 Jahre	937	1.017	1.259	1.538	1.605	1.642	1.697	1.668	1.698	1.700	1.566	1.021	1.446
	>= 45 Jahre	448	487	658	786	803	826	862	863	866	855	802	571	736
	<b>Alter</b>	<b>1.465</b>	<b>1.589</b>	<b>2.016</b>	<b>2.444</b>	<b>2.533</b>	<b>2.601</b>	<b>2.708</b>	<b>2.672</b>	<b>2.714</b>	<b>2.714</b>	<b>2.510</b>	<b>1.696</b>	<b>2.305</b>
Ktn	bis < 25 Jahre	76	80	83	95	111	108	120	113	107	110	105	80	99
	>= 25 bis < 45 Jahre	308	349	465	595	661	649	664	647	653	660	595	383	552
	>= 45 Jahre	213	225	308	415	455	449	463	474	475	467	406	248	383
	<b>Alter</b>	<b>597</b>	<b>654</b>	<b>856</b>	<b>1.105</b>	<b>1.227</b>	<b>1.206</b>	<b>1.247</b>	<b>1.234</b>	<b>1.235</b>	<b>1.237</b>	<b>1.106</b>	<b>711</b>	<b>1.035</b>
NO	bis < 25 Jahre	291	311	356	421	446	454	504	483	478	482	446	308	415
	>= 25 bis < 45 Jahre	2.303	2.507	3.015	3.584	3.729	3.792	3.936	3.962	4.028	4.014	3.789	2.455	3.426
	>= 45 Jahre	1.228	1.301	1.689	2.048	2.173	2.253	2.310	2.288	2.325	2.335	2.223	1.471	1.970
	<b>Alter</b>	<b>3.822</b>	<b>4.119</b>	<b>5.060</b>	<b>6.053</b>	<b>6.348</b>	<b>6.499</b>	<b>6.750</b>	<b>6.733</b>	<b>6.831</b>	<b>6.831</b>	<b>6.458</b>	<b>4.234</b>	<b>5.812</b>
OO	bis < 25 Jahre	215	232	281	319	338	339	391	383	378	383	339	252	321
	>= 25 bis < 45 Jahre	1.495	1.575	1.907	2.274	2.397	2.435	2.529	2.584	2.581	2.602	2.300	1.648	2.194
	>= 45 Jahre	807	827	1.049	1.233	1.300	1.306	1.388	1.396	1.387	1.384	1.226	933	1.186
	<b>Alter</b>	<b>2.517</b>	<b>2.634</b>	<b>3.237</b>	<b>3.826</b>	<b>4.035</b>	<b>4.080</b>	<b>4.308</b>	<b>4.363</b>	<b>4.346</b>	<b>4.369</b>	<b>3.865</b>	<b>2.833</b>	<b>3.701</b>
Sbg	bis < 25 Jahre	75	80	99	119	120	121	133	133	129	122	94	65	108
	>= 25 bis < 45 Jahre	461	495	652	835	876	871	885	886	927	914	785	513	758
	>= 45 Jahre	267	271	356	431	442	443	459	456	464	460	397	276	394
	<b>Alter</b>	<b>803</b>	<b>846</b>	<b>1.107</b>	<b>1.385</b>	<b>1.438</b>	<b>1.435</b>	<b>1.477</b>	<b>1.475</b>	<b>1.520</b>	<b>1.496</b>	<b>1.276</b>	<b>854</b>	<b>1.259</b>
Stmk	bis < 25 Jahre	231	248	269	312	322	329	375	388	387	382	352	247	320
	>= 25 bis < 45 Jahre	1.211	1.302	1.531	1.966	2.052	2.051	2.142	2.158	2.243	2.251	2.030	1.237	1.8
	>= 45 Jahre	665	711	875	1.101	1.166	1.205	1.240	1.258	1.286	1.275	1.151	716	1.054
	<b>Alter</b>	<b>2.107</b>	<b>2.261</b>	<b>2.675</b>	<b>3.379</b>	<b>3.540</b>	<b>3.585</b>	<b>3.757</b>	<b>3.804</b>	<b>3.916</b>	<b>3.908</b>	<b>3.533</b>	<b>2.200</b>	<b>3.222</b>
Tirol	bis < 25 Jahre	175	186	187	206	220	231	253	244	250	252	239	193	220
	>= 25 bis < 45 Jahre	633	698	847	1.020	1.058	1.087	1.103	1.100	1.090	1.075	1.001	672	949
	>= 45 Jahre	373	397	479	550	575	592	612	611	605	593	548	405	528
	<b>Alter</b>	<b>1.181</b>	<b>1.281</b>	<b>1.513</b>	<b>1.776</b>	<b>1.853</b>	<b>1.910</b>	<b>1.968</b>	<b>1.955</b>	<b>1.945</b>	<b>1.920</b>	<b>1.788</b>	<b>1.270</b>	<b>1.697</b>
Vbg	bis < 25 Jahre	73	76	78	82	86	85	93	87	98	96	93	82	86
	>= 25 bis < 45 Jahre	448	455	489	529	540	543	558	559	573	579	576	526	531
	>= 45 Jahre	211	217	234	245	243	255	267	264	282	279	267	257	252
	<b>Alter</b>	<b>732</b>	<b>748</b>	<b>801</b>	<b>856</b>	<b>869</b>	<b>883</b>	<b>918</b>	<b>910</b>	<b>953</b>	<b>954</b>	<b>936</b>	<b>865</b>	<b>869</b>
Wien	bis < 25 Jahre	636	662	701	753	797	816	903	854	859	876	809	561	769
	>= 25 bis < 45 Jahre	5.024	5.209	5.541	5.980	6.257	6.451	6.710	6.792	6.823	7.050	6.591	4.741	6.097
	>= 45 Jahre	2.670	2.737	2.980	3.273	3.400	3.466	3.615	3.656	3.684	3.687	3.485	2.640	3.274
	<b>Alter</b>	<b>8.330</b>	<b>8.608</b>	<b>9.222</b>	<b>10.006</b>	<b>10.454</b>	<b>10.733</b>	<b>11.228</b>	<b>11.302</b>	<b>11.366</b>	<b>11.613</b>	<b>10.885</b>	<b>7.942</b>	<b>10.141</b>
Österreich	bis < 25 Jahre	1.852	1.960	2.153	2.427	2.565	2.616	2.921	2.826	2.836	2.862	2.619	1.892	2.461
	>= 25 bis < 45 Jahre	12.820	13.607	15.708	18.321	19.175	19.521	20.224	20.356	20.616	20.845	19.233	13.196	17.802
	>= 45 Jahre	6.882	7.173	8.628	10.082	10.557	10.795	11.216	11.266	11.374	11.335	10.505	7.517	9.778
	<b>Alter</b>	<b>21.554</b>	<b>22.740</b>	<b>26.487</b>	<b>30.830</b>	<b>32.297</b>	<b>32.932</b>	<b>34.361</b>	<b>34.448</b>	<b>34.826</b>	<b>35.042</b>	<b>32.357</b>	<b>22.605</b>	<b>30.040</b>

05.03.2014

- 1 -

12:41:43



-  unselbständige Aktivbeschäftigung
-  F\_BAU
-  (EWR o. EU inkl. Schweiz, Sonstige)

Bestand Beschäftigter		2008/Jan	2008/Feb	2008/Mar	2008/Apr	2008/May	2008/Jun	2008/Jul	2008/Aug	2008/Sep	2008/Oct	2008/Nov	2008/Dec	Jahresdurchschnittsbestand
Bgld	bis < 25 Jahre	71	77	87	92	90	94	103	96	114	116	112	91	95
	>= 25 bis < 45 Jahre	167	202	259	276	259	263	264	262	311	325	293	188	256
	>= 45 Jahre	95	118	147	160	157	161	168	162	189	189	178	115	153
	<b>Alter</b>	<b>333</b>	<b>397</b>	<b>493</b>	<b>528</b>	<b>506</b>	<b>518</b>	<b>535</b>	<b>520</b>	<b>614</b>	<b>630</b>	<b>583</b>	<b>394</b>	<b>504</b>
Ktn	bis < 25 Jahre	189	202	222	242	239	244	247	246	263	256	239	191	232
	>= 25 bis < 45 Jahre	351	427	555	600	600	596	586	575	579	572	534	294	522
	>= 45 Jahre	232	297	366	418	440	443	439	444	445	439	413	247	385
	<b>Alter</b>	<b>772</b>	<b>926</b>	<b>1.143</b>	<b>1.260</b>	<b>1.279</b>	<b>1.283</b>	<b>1.272</b>	<b>1.265</b>	<b>1.287</b>	<b>1.267</b>	<b>1.186</b>	<b>732</b>	<b>1.139</b>
NÖ	bis < 25 Jahre	620	654	696	734	725	735	764	763	773	782	739	644	719
	>= 25 bis < 45 Jahre	1.599	1.800	2.227	2.481	2.487	2.459	2.379	2.414	2.445	2.449	2.298	1.602	2.220
	>= 45 Jahre	1.010	1.111	1.411	1.599	1.630	1.638	1.636	1.657	1.695	1.681	1.573	1.139	1.482
	<b>Alter</b>	<b>3.229</b>	<b>3.565</b>	<b>4.334</b>	<b>4.814</b>	<b>4.842</b>	<b>4.832</b>	<b>4.779</b>	<b>4.834</b>	<b>4.913</b>	<b>4.912</b>	<b>4.610</b>	<b>3.385</b>	<b>4.421</b>
OÖ	bis < 25 Jahre	495	529	600	634	619	641	660	664	679	689	636	539	615
	>= 25 bis < 45 Jahre	1.667	1.931	2.292	2.464	2.469	2.511	2.481	2.484	2.513	2.517	2.276	1.649	2.271
	>= 45 Jahre	1.129	1.205	1.447	1.589	1.598	1.619	1.621	1.625	1.623	1.629	1.540	1.204	1.486
	<b>Alter</b>	<b>3.291</b>	<b>3.665</b>	<b>4.339</b>	<b>4.687</b>	<b>4.686</b>	<b>4.771</b>	<b>4.762</b>	<b>4.773</b>	<b>4.815</b>	<b>4.835</b>	<b>4.452</b>	<b>3.392</b>	<b>4.372</b>
Sbg	bis < 25 Jahre	271	276	303	332	350	357	387	374	385	373	357	292	338
	>= 25 bis < 45 Jahre	746	860	1.074	1.187	1.195	1.199	1.184	1.191	1.202	1.181	1.080	733	1.069
	>= 45 Jahre	456	534	664	784	807	816	822	831	827	815	750	524	719
	<b>Alter</b>	<b>1.473</b>	<b>1.670</b>	<b>2.041</b>	<b>2.303</b>	<b>2.352</b>	<b>2.372</b>	<b>2.393</b>	<b>2.396</b>	<b>2.414</b>	<b>2.369</b>	<b>2.187</b>	<b>1.549</b>	<b>2.127</b>
Stmk	bis < 25 Jahre	309	325	350	360	359	377	393	376	378	377	347	290	353
	>= 25 bis < 45 Jahre	609	736	926	1.059	1.076	1.088	1.120	1.124	1.127	1.099	945	552	955
	>= 45 Jahre	371	455	592	676	700	710	725	723	741	726	635	376	619
	<b>Alter</b>	<b>1.289</b>	<b>1.516</b>	<b>1.868</b>	<b>2.095</b>	<b>2.135</b>	<b>2.175</b>	<b>2.238</b>	<b>2.223</b>	<b>2.246</b>	<b>2.202</b>	<b>1.927</b>	<b>1.218</b>	<b>1.928</b>
Tirol	bis < 25 Jahre	460	473	548	591	595	599	630	635	652	650	617	476	577
	>= 25 bis < 45 Jahre	784	913	1.182	1.336	1.380	1.403	1.384	1.372	1.375	1.362	1.232	781	1.209
	>= 45 Jahre	460	517	665	773	814	829	843	838	842	831	740	474	719
	<b>Alter</b>	<b>1.704</b>	<b>1.903</b>	<b>2.395</b>	<b>2.700</b>	<b>2.789</b>	<b>2.831</b>	<b>2.857</b>	<b>2.845</b>	<b>2.869</b>	<b>2.843</b>	<b>2.589</b>	<b>1.731</b>	<b>2.505</b>
Vbg	bis < 25 Jahre	336	339	351	368	375	375	387	380	408	403	393	364	373
	>= 25 bis < 45 Jahre	535	551	618	659	676	683	680	665	676	670	639	544	633
	>= 45 Jahre	421	426	494	537	547	544	536	527	524	512	497	436	500
	<b>Alter</b>	<b>1.292</b>	<b>1.316</b>	<b>1.463</b>	<b>1.564</b>	<b>1.598</b>	<b>1.602</b>	<b>1.603</b>	<b>1.572</b>	<b>1.608</b>	<b>1.585</b>	<b>1.529</b>	<b>1.344</b>	<b>1.506</b>
Wien	bis < 25 Jahre	1.565	1.682	1.819	1.897	1.864	1.877	1.921	1.875	1.875	1.892	1.792	1.563	1.802
	>= 25 bis < 45 Jahre	5.211	5.981	6.964	7.551	7.384	7.209	7.176	6.813	6.718	6.692	6.061	4.606	6.531
	>= 45 Jahre	2.779	3.046	3.578	3.876	3.833	3.892	3.852	3.771	3.735	3.686	3.372	2.687	3.509
	<b>Alter</b>	<b>9.555</b>	<b>10.709</b>	<b>12.361</b>	<b>13.324</b>	<b>13.081</b>	<b>12.978</b>	<b>12.949</b>	<b>12.459</b>	<b>12.328</b>	<b>12.270</b>	<b>11.225</b>	<b>8.856</b>	<b>11.841</b>
Österreich	bis < 25 Jahre	4.316	4.557	4.976	5.250	5.216	5.299	5.492	5.409	5.527	5.538	5.232	4.450	5.105
	>= 25 bis < 45 Jahre	11.669	13.401	16.097	17.613	17.526	17.411	17.254	16.900	16.946	16.867	15.358	10.949	15.666
	>= 45 Jahre	6.953	7.709	9.364	10.412	10.526	10.652	10.642	10.578	10.621	10.508	9.698	7.202	9.572
	<b>Alter</b>	<b>22.938</b>	<b>25.667</b>	<b>30.437</b>	<b>33.275</b>	<b>33.268</b>	<b>33.362</b>	<b>33.388</b>	<b>32.887</b>	<b>33.094</b>	<b>32.913</b>	<b>30.288</b>	<b>22.601</b>	<b>30.343</b>

05.03.2014

- 1 -

13:01:18



-  unselbständige Aktivbeschäftigung  
 F. BAU  
 (EWR o. EU inkl. Schweiz, Sonstige)

Bestand Beschäftigter		2009/Jan	2009/Feb	2009/Mar	2009/Apr	2009/May	2009/Jun	2009/Jul	2009/Aug	2009/Sep	2009/Oct	2009/Nov	2009/Dec	Jahresdurchschnittsbestand
Bgld	bis < 25 Jahre	84	81	90	88	91	91	96	95	85	84	79	66	86
	>= 25 bis < 45 Jahre	170	193	265	273	302	322	322	335	315	299	290	146	269
	>= 45 Jahre	104	104	163	177	202	207	220	217	211	203	195	109	176
	<b>Alter</b>	<b>358</b>	<b>378</b>	<b>518</b>	<b>538</b>	<b>595</b>	<b>620</b>	<b>638</b>	<b>647</b>	<b>611</b>	<b>586</b>	<b>564</b>	<b>321</b>	<b>531</b>
Ktn	bis < 25 Jahre	191	195	221	226	226	220	228	222	221	226	213	165	213
	>= 25 bis < 45 Jahre	281	349	503	546	593	576	580	596	592	584	546	307	504
	>= 45 Jahre	202	235	324	372	415	421	413	417	414	417	398	214	354
	<b>Alter</b>	<b>674</b>	<b>779</b>	<b>1.048</b>	<b>1.144</b>	<b>1.234</b>	<b>1.217</b>	<b>1.221</b>	<b>1.235</b>	<b>1.227</b>	<b>1.227</b>	<b>1.157</b>	<b>686</b>	<b>1.071</b>
NO	bis < 25 Jahre	625	626	652	691	718	713	757	760	791	788	776	653	713
	>= 25 bis < 45 Jahre	1.479	1.468	1.960	2.194	2.365	2.378	2.412	2.462	2.536	2.526	2.420	1.643	2.154
	>= 45 Jahre	969	944	1.318	1.436	1.600	1.626	1.636	1.636	1.654	1.642	1.606	1.087	1.430
	<b>Alter</b>	<b>3.073</b>	<b>3.038</b>	<b>3.930</b>	<b>4.321</b>	<b>4.683</b>	<b>4.717</b>	<b>4.805</b>	<b>4.858</b>	<b>4.981</b>	<b>4.956</b>	<b>4.802</b>	<b>3.383</b>	<b>4.296</b>
OO	bis < 25 Jahre	508	526	607	639	658	673	714	738	744	728	692	541	647
	>= 25 bis < 45 Jahre	1.555	1.595	2.175	2.328	2.473	2.496	2.546	2.594	2.613	2.587	2.461	1.634	2.255
	>= 45 Jahre	1.060	1.070	1.369	1.432	1.596	1.627	1.634	1.673	1.672	1.660	1.612	1.239	1.470
	<b>Alter</b>	<b>3.123</b>	<b>3.191</b>	<b>4.151</b>	<b>4.399</b>	<b>4.727</b>	<b>4.796</b>	<b>4.894</b>	<b>5.005</b>	<b>5.029</b>	<b>4.975</b>	<b>4.765</b>	<b>3.414</b>	<b>4.372</b>
Sbg	bis < 25 Jahre	289	278	293	324	337	357	351	355	365	364	360	280	329
	>= 25 bis < 45 Jahre	663	696	949	1.111	1.182	1.204	1.174	1.180	1.189	1.188	1.148	737	1.035
	>= 45 Jahre	432	406	571	699	784	785	800	805	808	805	776	529	683
	<b>Alter</b>	<b>1.384</b>	<b>1.380</b>	<b>1.813</b>	<b>2.134</b>	<b>2.303</b>	<b>2.346</b>	<b>2.325</b>	<b>2.340</b>	<b>2.362</b>	<b>2.357</b>	<b>2.284</b>	<b>1.546</b>	<b>2.048</b>
Stmk	bis < 25 Jahre	286	297	321	347	339	354	380	372	381	387	380	269	343
	>= 25 bis < 45 Jahre	569	621	846	935	1.038	1.082	1.128	1.120	1.125	1.066	1.027	555	926
	>= 45 Jahre	357	377	535	589	703	729	751	752	750	737	698	410	616
	<b>Alter</b>	<b>1.212</b>	<b>1.295</b>	<b>1.702</b>	<b>1.871</b>	<b>2.080</b>	<b>2.165</b>	<b>2.259</b>	<b>2.244</b>	<b>2.256</b>	<b>2.190</b>	<b>2.105</b>	<b>1.234</b>	<b>1.884</b>
Tirol	bis < 25 Jahre	460	459	496	565	597	612	625	636	629	624	593	446	562
	>= 25 bis < 45 Jahre	698	720	1.009	1.147	1.264	1.314	1.331	1.367	1.375	1.353	1.272	698	1.129
	>= 45 Jahre	379	396	582	660	768	817	824	822	822	818	776	446	676
	<b>Alter</b>	<b>1.537</b>	<b>1.575</b>	<b>2.087</b>	<b>2.372</b>	<b>2.629</b>	<b>2.743</b>	<b>2.780</b>	<b>2.825</b>	<b>2.826</b>	<b>2.795</b>	<b>2.841</b>	<b>1.590</b>	<b>2.367</b>
Vbg	bis < 25 Jahre	338	332	333	342	358	356	364	359	378	375	369	326	353
	>= 25 bis < 45 Jahre	533	520	592	608	653	666	659	667	669	652	635	531	615
	>= 45 Jahre	382	351	415	432	473	472	478	481	478	475	469	403	442
	<b>Alter</b>	<b>1.253</b>	<b>1.203</b>	<b>1.340</b>	<b>1.382</b>	<b>1.484</b>	<b>1.494</b>	<b>1.501</b>	<b>1.507</b>	<b>1.525</b>	<b>1.502</b>	<b>1.473</b>	<b>1.280</b>	<b>1.410</b>
Wien	bis < 25 Jahre	1.533	1.567	1.631	1.682	1.689	1.682	1.738	1.712	1.815	1.765	1.735	1.444	1.868
	>= 25 bis < 45 Jahre	4.757	4.953	5.762	6.161	6.580	6.579	6.605	6.400	6.699	6.500	6.355	4.511	5.989
	>= 45 Jahre	2.683	2.646	3.134	3.238	3.640	3.726	3.781	3.758	3.827	3.731	3.603	2.667	3.370
	<b>Alter</b>	<b>8.973</b>	<b>9.166</b>	<b>10.527</b>	<b>11.081</b>	<b>11.909</b>	<b>11.987</b>	<b>12.124</b>	<b>11.870</b>	<b>12.341</b>	<b>11.998</b>	<b>11.693</b>	<b>8.822</b>	<b>11.024</b>
Österreich	bis < 25 Jahre	4.314	4.361	4.844	4.904	5.013	5.058	5.253	5.249	5.409	5.341	5.197	4.190	4.911
	>= 25 bis < 45 Jahre	10.705	11.115	14.061	15.303	16.450	18.617	16.757	16.721	17.113	18.755	18.154	10.762	14.876
	>= 45 Jahre	6.568	6.529	8.411	9.035	10.181	10.410	10.537	10.561	10.636	10.488	10.133	7.104	9.216
	<b>Alter</b>	<b>21.587</b>	<b>22.005</b>	<b>27.118</b>	<b>29.242</b>	<b>31.644</b>	<b>32.085</b>	<b>32.547</b>	<b>32.531</b>	<b>33.158</b>	<b>32.584</b>	<b>31.484</b>	<b>22.058</b>	<b>29.003</b>

05.03.2014

- 1 -

13:02:14



-  unselbständige Aktivbeschäftigung
-  E\_BAU
-  (EWR o. EU inkl. Schweiz, Sonstige)

Bestand Beschäftigter		2010/Jan	2010/Feb	2010/Mar	2010/Apr	2010/May	2010/Jun	2010/Jul	2010/Aug	2010/Sep	2010/Oct	2010/Nov	2010/Dec	Jahresdurchschnittsbestand
Bgld	bis < 25 Jahre	65	67	83	83	92	96	97	96	95	95	93	81	87
	>= 25 bis < 45 Jahre	143	166	257	292	330	339	346	342	331	335	302	151	278
	>= 45 Jahre	93	101	169	196	220	229	235	232	226	228	218	109	188
	<b>Alter</b>	<b>301</b>	<b>334</b>	<b>509</b>	<b>571</b>	<b>642</b>	<b>664</b>	<b>678</b>	<b>670</b>	<b>652</b>	<b>658</b>	<b>613</b>	<b>341</b>	<b>553</b>
Ktn	bis < 25 Jahre	160	156	180	193	194	196	206	213	215	209	191	156	189
	>= 25 bis < 45 Jahre	260	289	450	532	552	560	547	551	550	544	531	281	471
	>= 45 Jahre	173	184	291	373	395	397	395	397	395	394	375	210	332
	<b>Alter</b>	<b>593</b>	<b>629</b>	<b>921</b>	<b>1.098</b>	<b>1.141</b>	<b>1.153</b>	<b>1.148</b>	<b>1.161</b>	<b>1.160</b>	<b>1.147</b>	<b>1.097</b>	<b>647</b>	<b>991</b>
NO	bis < 25 Jahre	603	603	682	760	766	759	797	826	836	832	822	687	748
	>= 25 bis < 45 Jahre	1.407	1.487	2.097	2.416	2.485	2.550	2.510	2.533	2.560	2.573	2.428	1.597	2.220
	>= 45 Jahre	842	858	1.350	1.612	1.666	1.680	1.703	1.733	1.758	1.777	1.662	1.086	1.477
	<b>Alter</b>	<b>2.852</b>	<b>2.948</b>	<b>4.129</b>	<b>4.788</b>	<b>4.917</b>	<b>4.989</b>	<b>5.010</b>	<b>5.092</b>	<b>5.154</b>	<b>5.182</b>	<b>4.912</b>	<b>3.370</b>	<b>4.445</b>
OO	bis < 25 Jahre	495	505	606	651	664	659	672	715	710	686	657	531	629
	>= 25 bis < 45 Jahre	1.450	1.558	2.204	2.475	2.556	2.605	2.604	2.626	2.609	2.558	2.364	1.476	2.257
	>= 45 Jahre	1.047	1.071	1.423	1.615	1.661	1.685	1.689	1.704	1.707	1.706	1.600	1.154	1.505
	<b>Alter</b>	<b>2.992</b>	<b>3.134</b>	<b>4.233</b>	<b>4.741</b>	<b>4.881</b>	<b>4.949</b>	<b>4.965</b>	<b>5.045</b>	<b>5.026</b>	<b>4.950</b>	<b>4.621</b>	<b>3.161</b>	<b>4.392</b>
Sbg	bis < 25 Jahre	266	259	306	319	337	331	335	339	346	349	333	262	315
	>= 25 bis < 45 Jahre	617	713	966	1.120	1.148	1.169	1.154	1.146	1.146	1.132	1.077	688	1.006
	>= 45 Jahre	402	426	624	752	777	783	791	790	797	784	761	497	682
	<b>Alter</b>	<b>1.285</b>	<b>1.398</b>	<b>1.896</b>	<b>2.191</b>	<b>2.262</b>	<b>2.283</b>	<b>2.280</b>	<b>2.275</b>	<b>2.289</b>	<b>2.265</b>	<b>2.171</b>	<b>1.447</b>	<b>2.004</b>
Stmk	bis < 25 Jahre	268	273	310	347	358	367	383	387	380	366	359	265	339
	>= 25 bis < 45 Jahre	595	663	879	1.045	1.089	1.111	1.109	1.136	1.100	1.068	972	491	938
	>= 45 Jahre	378	426	608	729	762	778	791	814	826	815	757	425	676
	<b>Alter</b>	<b>1.241</b>	<b>1.362</b>	<b>1.797</b>	<b>2.121</b>	<b>2.209</b>	<b>2.256</b>	<b>2.283</b>	<b>2.337</b>	<b>2.306</b>	<b>2.249</b>	<b>2.088</b>	<b>1.181</b>	<b>1.953</b>
Tirol	bis < 25 Jahre	431	460	497	547	576	582	598	601	619	613	589	451	547
	>= 25 bis < 45 Jahre	667	747	1.039	1.223	1.275	1.309	1.284	1.278	1.273	1.269	1.205	678	1.104
	>= 45 Jahre	370	432	619	767	810	830	852	843	845	848	799	476	708
	<b>Alter</b>	<b>1.468</b>	<b>1.639</b>	<b>2.155</b>	<b>2.537</b>	<b>2.661</b>	<b>2.721</b>	<b>2.734</b>	<b>2.722</b>	<b>2.737</b>	<b>2.730</b>	<b>2.593</b>	<b>1.605</b>	<b>2.359</b>
Vbg	bis < 25 Jahre	311	308	308	330	329	323	313	338	359	354	343	305	327
	>= 25 bis < 45 Jahre	501	495	549	615	626	641	634	630	618	608	597	501	585
	>= 45 Jahre	349	337	373	436	458	460	473	478	475	473	452	394	430
	<b>Alter</b>	<b>1.161</b>	<b>1.140</b>	<b>1.230</b>	<b>1.381</b>	<b>1.413</b>	<b>1.424</b>	<b>1.420</b>	<b>1.446</b>	<b>1.452</b>	<b>1.435</b>	<b>1.392</b>	<b>1.200</b>	<b>1.341</b>
Wien	bis < 25 Jahre	1.457	1.453	1.524	1.560	1.552	1.564	1.614	1.694	1.740	1.706	1.703	1.465	1.586
	>= 25 bis < 45 Jahre	4.696	4.723	5.436	5.652	5.756	5.974	5.950	6.112	6.165	5.967	5.763	4.164	5.530
	>= 45 Jahre	2.657	2.633	3.121	3.362	3.450	3.598	3.697	3.751	3.807	3.707	3.574	2.705	3.339
	<b>Alter</b>	<b>8.810</b>	<b>8.809</b>	<b>10.081</b>	<b>10.574</b>	<b>10.758</b>	<b>11.136</b>	<b>11.261</b>	<b>11.557</b>	<b>11.712</b>	<b>11.380</b>	<b>11.040</b>	<b>8.334</b>	<b>10.454</b>
Österreich	bis < 25 Jahre	4.056	4.084	4.496	4.790	4.868	4.877	5.015	5.209	5.300	5.210	5.090	4.203	4.767
	>= 25 bis < 45 Jahre	10.336	10.841	13.877	15.370	15.817	16.258	16.138	16.354	16.352	16.054	15.239	10.027	14.389
	>= 45 Jahre	6.311	6.468	8.578	9.842	10.199	10.440	10.626	10.742	10.836	10.732	10.198	7.058	9.336
	<b>Alter</b>	<b>20.703</b>	<b>21.393</b>	<b>26.951</b>	<b>30.002</b>	<b>30.884</b>	<b>31.575</b>	<b>31.779</b>	<b>32.305</b>	<b>32.488</b>	<b>31.996</b>	<b>30.527</b>	<b>21.286</b>	<b>28.491</b>

05.03.2014

- 1 -

13:02:43



-  unselbständige Aktivbeschäftigung  
 F. BAU  
 (EWR o. EU inkl. Schweiz, Sonstige)

Bestand Beschäftigter		2011/Jan	2011/Feb	2011/Mar	2011/Apr	2011/May	2011/Jun	2011/Jul	2011/Aug	2011/Sep	2011/Oct	2011/Nov	2011/Dec	Jahresdurchschnittsbestand
Bgld	bis < 25 Jahre	73	75	83	88	90	92	93	88	88	88	90	72	85
	>= 25 bis < 45 Jahre	177	199	271	295	304	312	295	306	297	296	289	168	267
	>= 45 Jahre	112	152	210	229	238	239	231	232	233	247	220	125	206
	<b>Alter</b>	<b>362</b>	<b>426</b>	<b>564</b>	<b>612</b>	<b>632</b>	<b>643</b>	<b>619</b>	<b>626</b>	<b>618</b>	<b>631</b>	<b>599</b>	<b>365</b>	<b>558</b>
Ktn	bis < 25 Jahre	155	158	186	190	196	196	207	214	228	231	221	181	197
	>= 25 bis < 45 Jahre	271	357	511	545	558	549	549	547	530	521	498	264	475
	>= 45 Jahre	189	225	341	396	410	413	410	417	405	406	385	237	353
	<b>Alter</b>	<b>615</b>	<b>740</b>	<b>1.038</b>	<b>1.131</b>	<b>1.164</b>	<b>1.158</b>	<b>1.166</b>	<b>1.178</b>	<b>1.163</b>	<b>1.158</b>	<b>1.104</b>	<b>682</b>	<b>1.025</b>
NO	bis < 25 Jahre	666	668	750	758	769	779	805	825	835	830	806	678	764
	>= 25 bis < 45 Jahre	1.504	1.601	2.127	2.299	2.354	2.349	2.341	2.387	2.356	2.346	2.269	1.535	2.122
	>= 45 Jahre	949	1.014	1.436	1.631	1.681	1.699	1.714	1.712	1.706	1.708	1.604	1.094	1.496
	<b>Alter</b>	<b>3.119</b>	<b>3.283</b>	<b>4.313</b>	<b>4.688</b>	<b>4.804</b>	<b>4.827</b>	<b>4.860</b>	<b>4.924</b>	<b>4.897</b>	<b>4.884</b>	<b>4.679</b>	<b>3.307</b>	<b>4.382</b>
OO	bis < 25 Jahre	507	547	622	658	661	665	677	702	701	695	662	552	637
	>= 25 bis < 45 Jahre	1.441	1.662	2.256	2.443	2.503	2.524	2.496	2.447	2.467	2.496	2.258	1.447	2.203
	>= 45 Jahre	1.015	1.118	1.468	1.619	1.686	1.690	1.687	1.679	1.698	1.696	1.608	1.188	1.513
	<b>Alter</b>	<b>2.963</b>	<b>3.327</b>	<b>4.346</b>	<b>4.720</b>	<b>4.850</b>	<b>4.879</b>	<b>4.860</b>	<b>4.828</b>	<b>4.866</b>	<b>4.887</b>	<b>4.528</b>	<b>3.187</b>	<b>4.353</b>
Sbg	bis < 25 Jahre	250	266	308	328	342	343	359	368	376	367	358	297	330
	>= 25 bis < 45 Jahre	643	737	942	1.031	1.054	1.031	1.026	1.033	1.040	1.046	1.011	661	938
	>= 45 Jahre	436	501	661	762	793	794	798	801	805	816	791	517	706
	<b>Alter</b>	<b>1.329</b>	<b>1.504</b>	<b>1.911</b>	<b>2.121</b>	<b>2.189</b>	<b>2.168</b>	<b>2.183</b>	<b>2.202</b>	<b>2.221</b>	<b>2.229</b>	<b>2.160</b>	<b>1.475</b>	<b>1.974</b>
Strmk	bis < 25 Jahre	271	281	310	338	352	348	360	369	383	380	358	253	334
	>= 25 bis < 45 Jahre	574	690	940	1.020	1.076	1.077	1.055	1.072	1.084	1.063	974	504	927
	>= 45 Jahre	436	500	704	781	823	842	833	838	845	846	791	488	727
	<b>Alter</b>	<b>1.281</b>	<b>1.471</b>	<b>1.954</b>	<b>2.139</b>	<b>2.251</b>	<b>2.267</b>	<b>2.248</b>	<b>2.279</b>	<b>2.312</b>	<b>2.289</b>	<b>2.123</b>	<b>1.245</b>	<b>1.988</b>
Tirol	bis < 25 Jahre	444	467	516	552	577	579	599	606	597	600	570	458	547
	>= 25 bis < 45 Jahre	700	805	1.057	1.161	1.244	1.254	1.219	1.228	1.246	1.250	1.170	670	1.084
	>= 45 Jahre	434	496	688	766	807	843	851	861	876	872	825	491	734
	<b>Alter</b>	<b>1.578</b>	<b>1.768</b>	<b>2.261</b>	<b>2.479</b>	<b>2.628</b>	<b>2.676</b>	<b>2.669</b>	<b>2.695</b>	<b>2.719</b>	<b>2.722</b>	<b>2.565</b>	<b>1.619</b>	<b>2.365</b>
Vbg	bis < 25 Jahre	294	298	299	305	312	312	317	326	343	341	336	321	317
	>= 25 bis < 45 Jahre	468	483	549	594	614	604	603	604	605	612	605	525	572
	>= 45 Jahre	362	367	420	451	473	466	463	463	465	465	453	394	437
	<b>Alter</b>	<b>1.124</b>	<b>1.148</b>	<b>1.268</b>	<b>1.350</b>	<b>1.399</b>	<b>1.382</b>	<b>1.383</b>	<b>1.393</b>	<b>1.413</b>	<b>1.418</b>	<b>1.394</b>	<b>1.240</b>	<b>1.326</b>
Wien	bis < 25 Jahre	1.482	1.520	1.533	1.554	1.547	1.569	1.593	1.667	1.687	1.682	1.612	1.454	1.575
	>= 25 bis < 45 Jahre	4.515	4.806	5.303	5.578	5.751	5.879	5.926	6.168	6.101	5.864	5.351	4.097	5.445
	>= 45 Jahre	2.756	2.859	3.212	3.439	3.576	3.668	3.803	3.880	3.838	3.716	3.437	2.715	3.408
	<b>Alter</b>	<b>8.753</b>	<b>9.185</b>	<b>10.048</b>	<b>10.571</b>	<b>10.874</b>	<b>11.116</b>	<b>11.322</b>	<b>11.715</b>	<b>11.626</b>	<b>11.262</b>	<b>10.400</b>	<b>8.266</b>	<b>10.428</b>
Österreich	bis < 25 Jahre	4.142	4.280	4.607	4.771	4.846	4.883	5.010	5.165	5.238	5.214	5.013	4.266	4.786
	>= 25 bis < 45 Jahre	10.293	11.340	13.956	14.966	15.458	15.579	15.510	15.792	15.726	15.494	14.425	9.871	14.034
	>= 45 Jahre	6.689	7.232	9.140	10.074	10.487	10.654	10.790	10.883	10.871	10.772	10.114	7.249	9.580
	<b>Alter</b>	<b>21.124</b>	<b>22.852</b>	<b>27.703</b>	<b>29.811</b>	<b>30.791</b>	<b>31.116</b>	<b>31.310</b>	<b>31.840</b>	<b>31.835</b>	<b>31.480</b>	<b>29.552</b>	<b>21.386</b>	<b>28.400</b>

05.03.2014

- 1 -

13:03:11



-  unselbständige Aktivbeschäftigung
-  F\_BAU
-  (EWR o. EU inkl. Schweiz, Sonstige)

Bestand Beschäftigter		2012/Jan	2012/Feb	2012/Mar	2012/Apr	2012/May	2012/Jun	2012/Jul	2012/Aug	2012/Sep	2012/Oct	2012/Nov	2012/Dec	Jahresdurchschnittsbestand
Bgld	bis < 25 Jahre	77	78	78	76	75	79	90	89	87	86	82	66	80
	>= 25 bis < 45 Jahre	175	182	239	277	285	276	280	288	285	284	265	172	251
	>= 45 Jahre	121	151	198	227	230	228	235	238	235	232	220	115	203
	<b>Alter</b>	<b>373</b>	<b>411</b>	<b>515</b>	<b>580</b>	<b>590</b>	<b>583</b>	<b>605</b>	<b>615</b>	<b>607</b>	<b>602</b>	<b>567</b>	<b>353</b>	<b>533</b>
Ktn	bis < 25 Jahre	175	174	203	209	206	203	210	222	213	215	202	157	199
	>= 25 bis < 45 Jahre	263	306	458	511	520	517	513	503	498	497	468	275	444
	>= 45 Jahre	209	227	334	390	404	401	409	403	415	426	393	229	353
	<b>Alter</b>	<b>647</b>	<b>707</b>	<b>995</b>	<b>1.110</b>	<b>1.130</b>	<b>1.121</b>	<b>1.132</b>	<b>1.128</b>	<b>1.126</b>	<b>1.138</b>	<b>1.063</b>	<b>661</b>	<b>997</b>
NO	bis < 25 Jahre	657	664	712	737	756	763	828	823	810	814	783	649	750
	>= 25 bis < 45 Jahre	1.489	1.568	2.034	2.297	2.402	2.378	2.423	2.375	2.370	2.352	2.253	1.428	2.114
	>= 45 Jahre	969	967	1.350	1.570	1.653	1.686	1.712	1.715	1.701	1.709	1.626	1.032	1.474
	<b>Alter</b>	<b>3.115</b>	<b>3.199</b>	<b>4.096</b>	<b>4.604</b>	<b>4.811</b>	<b>4.827</b>	<b>4.963</b>	<b>4.913</b>	<b>4.881</b>	<b>4.875</b>	<b>4.662</b>	<b>3.109</b>	<b>4.338</b>
OÖ	bis < 25 Jahre	538	546	611	658	669	666	712	729	757	767	729	612	666
	>= 25 bis < 45 Jahre	1.428	1.481	2.075	2.300	2.362	2.372	2.410	2.418	2.419	2.403	2.198	1.394	2.105
	>= 45 Jahre	1.049	1.075	1.471	1.660	1.707	1.718	1.732	1.728	1.734	1.727	1.614	1.191	1.534
	<b>Alter</b>	<b>3.015</b>	<b>3.102</b>	<b>4.157</b>	<b>4.618</b>	<b>4.738</b>	<b>4.756</b>	<b>4.854</b>	<b>4.875</b>	<b>4.910</b>	<b>4.897</b>	<b>4.541</b>	<b>3.197</b>	<b>4.305</b>
Sbg	bis < 25 Jahre	28	286	332	361	364	367	394	392	412	406	398	312	359
	>= 25 bis < 45 Jahre	615	660	899	1.043	1.053	1.048	1.051	1.063	1.065	1.063	1.001	655	935
	>= 45 Jahre	464	476	686	806	835	844	848	841	851	851	810	540	738
	<b>Alter</b>	<b>1.363</b>	<b>1.422</b>	<b>1.917</b>	<b>2.210</b>	<b>2.252</b>	<b>2.259</b>	<b>2.293</b>	<b>2.296</b>	<b>2.328</b>	<b>2.320</b>	<b>2.209</b>	<b>1.507</b>	<b>2.031</b>
Stmk	bis < 25 Jahre	253	264	287	315	322	324	366	377	375	357	343	263	321
	>= 25 bis < 45 Jahre	517	585	817	953	998	1.004	1.011	1.003	1.015	1.009	931	472	860
	>= 45 Jahre	459	484	698	821	851	859	875	865	859	863	777	451	739
	<b>Alter</b>	<b>1.229</b>	<b>1.333</b>	<b>1.802</b>	<b>2.089</b>	<b>2.171</b>	<b>2.187</b>	<b>2.252</b>	<b>2.245</b>	<b>2.249</b>	<b>2.229</b>	<b>2.051</b>	<b>1.166</b>	<b>1.919</b>
Tirol	bis < 25 Jahre	433	431	483	532	560	553	594	592	606	601	570	444	533
	>= 25 bis < 45 Jahre	674	703	1.003	1.179	1.235	1.244	1.255	1.253	1.267	1.254	1.180	672	1.077
	>= 45 Jahre	452	476	670	814	879	894	899	893	890	874	818	504	755
	<b>Alter</b>	<b>1.559</b>	<b>1.610</b>	<b>2.156</b>	<b>2.525</b>	<b>2.674</b>	<b>2.691</b>	<b>2.748</b>	<b>2.738</b>	<b>2.763</b>	<b>2.729</b>	<b>2.568</b>	<b>1.620</b>	<b>2.365</b>
Vbg	bis < 25 Jahre	311	297	299	304	312	320	343	338	366	363	357	327	328
	>= 25 bis < 45 Jahre	508	507	569	600	619	628	618	611	606	608	583	496	579
	>= 45 Jahre	351	331	386	440	449	456	452	458	451	441	434	375	419
	<b>Alter</b>	<b>1.170</b>	<b>1.135</b>	<b>1.254</b>	<b>1.344</b>	<b>1.380</b>	<b>1.404</b>	<b>1.413</b>	<b>1.407</b>	<b>1.423</b>	<b>1.412</b>	<b>1.374</b>	<b>1.198</b>	<b>1.326</b>
Wien	bis < 25 Jahre	1.469	1.422	1.478	1.563	1.545	1.529	1.617	1.621	1.687	1.706	1.651	1.451	1.562
	>= 25 bis < 45 Jahre	4.320	4.239	4.867	5.313	5.448	5.485	5.558	5.539	5.736	5.899	5.667	4.040	5.176
	>= 45 Jahre	2.738	2.693	3.108	3.349	3.488	3.509	3.625	3.610	3.695	3.788	3.668	2.693	3.330
	<b>Alter</b>	<b>8.527</b>	<b>8.354</b>	<b>9.453</b>	<b>10.225</b>	<b>10.481</b>	<b>10.523</b>	<b>10.800</b>	<b>10.770</b>	<b>11.118</b>	<b>11.393</b>	<b>10.986</b>	<b>8.184</b>	<b>10.066</b>
Österreich	bis < 25 Jahre	4.197	4.182	4.483	4.755	4.809	4.804	5.154	5.183	5.313	5.315	5.115	4.281	4.798
	>= 25 bis < 45 Jahre	9.989	10.231	12.961	14.473	14.922	14.952	15.119	15.053	15.281	15.369	14.548	9.604	13.540
	>= 45 Jahre	8.812	8.880	8.901	10.077	10.496	10.595	10.787	10.751	10.831	10.911	10.380	7.130	9.544
	<b>Alter</b>	<b>20.998</b>	<b>21.273</b>	<b>26.345</b>	<b>29.305</b>	<b>30.227</b>	<b>30.351</b>	<b>31.060</b>	<b>30.967</b>	<b>31.405</b>	<b>31.595</b>	<b>30.021</b>	<b>21.015</b>	<b>27.882</b>

05.03.2014

- 1 -

13:03:38



-  unselbständige Aktivbeschäftigung  
 F BAU  
 (EWR o. EU inkl. Schweiz, Sonstige)

Bestand Beschäftigter		2013/Jan	2013/Feb	2013/Mar	2013/Apr	2013/May	2013/Jun	2013/Jul	2013/Aug	2013/Sep	2013/Oct	2013/Nov	2013/Dec	Jahresdurchschnittsbestand
Bgld	bis < 25 Jahre	65	68	72	76	82	86	89	85	84	85	80	61	78
	>= 25 bis < 45 Jahre	158	173	230	278	291	292	294	301	296	293	273	169	254
	>= 45 Jahre	93	117	176	209	216	238	238	240	242	236	217	118	195
	<b>Alter</b>	<b>316</b>	<b>358</b>	<b>478</b>	<b>563</b>	<b>589</b>	<b>616</b>	<b>621</b>	<b>626</b>	<b>622</b>	<b>614</b>	<b>570</b>	<b>348</b>	<b>527</b>
Ktn	bis < 25 Jahre	150	146	154	176	185	186	215	198	203	196	180	147	178
	>= 25 bis < 45 Jahre	250	278	351	468	493	490	500	499	503	504	449	266	421
	>= 45 Jahre	183	196	265	377	392	405	428	435	422	414	380	219	343
	<b>Alter</b>	<b>583</b>	<b>620</b>	<b>770</b>	<b>1.021</b>	<b>1.070</b>	<b>1.081</b>	<b>1.143</b>	<b>1.132</b>	<b>1.128</b>	<b>1.114</b>	<b>1.009</b>	<b>632</b>	<b>942</b>
NO	bis < 25 Jahre	617	621	661	705	716	710	759	723	724	710	673	571	683
	>= 25 bis < 45 Jahre	1.323	1.401	1.795	2.186	2.242	2.228	2.245	2.243	2.253	2.236	2.060	1.375	1.966
	>= 45 Jahre	911	905	1.236	1.574	1.649	1.657	1.688	1.703	1.686	1.697	1.578	1.067	1.446
	<b>Alter</b>	<b>2.851</b>	<b>2.927</b>	<b>3.692</b>	<b>4.465</b>	<b>4.607</b>	<b>4.595</b>	<b>4.692</b>	<b>4.669</b>	<b>4.663</b>	<b>4.643</b>	<b>4.311</b>	<b>3.013</b>	<b>4.094</b>
OO	bis < 25 Jahre	592	602	674	719	725	735	795	796	807	807	760	634	721
	>= 25 bis < 45 Jahre	1.350	1.453	2.004	2.331	2.369	2.379	2.455	2.410	2.398	2.354	2.046	1.409	2.080
	>= 45 Jahre	1.045	1.090	1.415	1.677	1.734	1.733	1.827	1.837	1.778	1.787	1.612	1.212	1.562
	<b>Alter</b>	<b>2.987</b>	<b>3.145</b>	<b>4.093</b>	<b>4.727</b>	<b>4.828</b>	<b>4.847</b>	<b>5.077</b>	<b>5.043</b>	<b>4.983</b>	<b>4.948</b>	<b>4.418</b>	<b>3.255</b>	<b>4.363</b>
Sbg	bis < 25 Jahre	307	314	340	379	388	385	413	415	423	418	387	321	374
	>= 25 bis < 45 Jahre	588	643	822	989	1.022	1.010	1.040	1.025	1.038	1.006	929	635	896
	>= 45 Jahre	448	481	662	811	853	833	868	868	882	841	756	542	737
	<b>Alter</b>	<b>1.343</b>	<b>1.438</b>	<b>1.824</b>	<b>2.179</b>	<b>2.263</b>	<b>2.228</b>	<b>2.321</b>	<b>2.308</b>	<b>2.343</b>	<b>2.265</b>	<b>2.072</b>	<b>1.498</b>	<b>2.007</b>
Stmk	bis < 25 Jahre	264	271	293	324	329	333	371	370	363	351	322	273	322
	>= 25 bis < 45 Jahre	489	538	716	911	958	974	998	1.003	989	975	837	476	822
	>= 45 Jahre	414	463	606	811	836	839	846	853	847	828	734	465	712
	<b>Alter</b>	<b>1.167</b>	<b>1.272</b>	<b>1.615</b>	<b>2.046</b>	<b>2.123</b>	<b>2.146</b>	<b>2.215</b>	<b>2.226</b>	<b>2.199</b>	<b>2.154</b>	<b>1.893</b>	<b>1.214</b>	<b>1.856</b>
Tirol	bis < 25 Jahre	427	425	478	520	519	519	543	531	534	519	496	400	493
	>= 25 bis < 45 Jahre	662	747	1.003	1.213	1.258	1.264	1.261	1.235	1.235	1.213	1.073	641	1.067
	>= 45 Jahre	482	525	690	848	888	895	908	913	913	900	797	502	772
	<b>Alter</b>	<b>1.571</b>	<b>1.697</b>	<b>2.171</b>	<b>2.581</b>	<b>2.665</b>	<b>2.678</b>	<b>2.712</b>	<b>2.679</b>	<b>2.682</b>	<b>2.632</b>	<b>2.366</b>	<b>1.543</b>	<b>2.331</b>
Vbg	bis < 25 Jahre	314	318	330	331	326	320	335	332	358	346	339	308	330
	>= 25 bis < 45 Jahre	476	487	524	583	599	597	594	581	585	585	570	483	555
	>= 45 Jahre	333	321	382	432	430	437	434	424	436	437	420	351	403
	<b>Alter</b>	<b>1.123</b>	<b>1.126</b>	<b>1.236</b>	<b>1.346</b>	<b>1.355</b>	<b>1.354</b>	<b>1.363</b>	<b>1.337</b>	<b>1.379</b>	<b>1.368</b>	<b>1.329</b>	<b>1.142</b>	<b>1.288</b>
Wien	bis < 25 Jahre	1.458	1.480	1.502	1.556	1.575	1.571	1.709	1.622	1.688	1.634	1.561	1.418	1.565
	>= 25 bis < 45 Jahre	4.284	4.560	4.993	5.407	5.555	5.642	5.708	5.700	5.798	5.678	5.173	3.784	5.190
	>= 45 Jahre	2.706	2.743	3.114	3.503	3.645	3.690	3.765	3.757	3.847	3.817	3.419	2.658	3.389
	<b>Alter</b>	<b>8.448</b>	<b>8.783</b>	<b>9.609</b>	<b>10.466</b>	<b>10.775</b>	<b>10.903</b>	<b>11.182</b>	<b>11.079</b>	<b>11.333</b>	<b>11.129</b>	<b>10.153</b>	<b>7.860</b>	<b>10.143</b>
Österreich	bis < 25 Jahre	4.194	4.245	4.504	4.786	4.845	4.845	5.229	5.072	5.184	5.066	4.798	4.133	4.742
	>= 25 bis < 45 Jahre	9.580	10.280	12.438	14.366	14.787	14.876	15.095	14.997	15.095	14.844	13.410	9.238	13.251
	>= 45 Jahre	6.615	6.841	8.546	10.242	10.643	10.727	11.002	11.030	11.053	10.957	9.913	7.134	9.559
	<b>Alter</b>	<b>20.389</b>	<b>21.366</b>	<b>25.488</b>	<b>29.394</b>	<b>30.275</b>	<b>30.448</b>	<b>31.326</b>	<b>31.099</b>	<b>31.332</b>	<b>30.867</b>	<b>28.121</b>	<b>20.505</b>	<b>27.551</b>

05.03.2014

- 1 -

13:04:07



Aktualisierung des Cubes:02.03.2014 17:43:25

AL - arbeitslos  
 I - Inländer  
 F - BAU

Bestand	2008/Jan	2008/Feb	2008/Mar	2008/Apr	2008/May	2008/Jun	2008/Jul	2008/Aug	2008/Sep	2008/Oct	2008/Nov	2008/Dec	Jahresdurchschnitt
Bgid													
100-Burgenland	0	0	0	0	0	0	0	0	0	0	0	0	0
101-Eisenstadt	312	283	152	73	52	60	58	46	48	53	94	327	130
102-Mattersburg	335	258	141	78	69	65	52	56	66	75	116	344	138
103-Neusiedl am See	390	330	193	101	66	44	45	40	34	33	74	265	135
104-Oberpullendorf	426	346	154	107	98	81	82	72	69	62	93	426	188
105-Oberwart	865	803	462	225	177	158	162	147	144	150	218	618	344
106-Stegensbach	429	376	150	60	42	52	48	50	40	44	48	259	133
107-Jennersdorf	266	242	121	50	36	18	23	21	14	13	35	209	87
1-Bgid Gesamt	0	0	0	0	0	0	0	0	0	0	0	0	0
199-Bgid, überregionale Anmeldung	0	0	0	0	0	0	0	0	0	0	0	0	0
<b>Bgid</b>	<b>3.023</b>	<b>2.638</b>	<b>1.373</b>	<b>694</b>	<b>540</b>	<b>478</b>	<b>470</b>	<b>432</b>	<b>415</b>	<b>430</b>	<b>878</b>	<b>2.448</b>	<b>1.135</b>
Ktn													
EUR2 Euro JobCenter Kärnten	0	0	0	0	0	0	0	0	0	0	0	0	0
200-Kärnte	0	0	0	0	0	0	0	0	0	0	0	0	0
201-Feldlerchen	477	332	110	36	36	35	46	51	43	37	103	493	150
202-Hermagor	194	177	77	22	20	17	12	9	8	11	25	121	58
203-Klagenfurt	807	631	322	195	162	152	178	188	147	169	255	875	340
204-Spittal/Drau	1.570	1.304	643	251	198	188	220	211	206	220	344	1.393	882
205-St. Veit/Glan	617	532	264	107	76	73	94	76	74	85	137	589	227
206-Villach	762	628	374	211	161	162	171	192	156	181	250	744	333
207-Wölkermarkt	678	557	299	128	89	82	94	82	84	81	144	690	251
208-Wolfsberg	673	556	282	101	73	52	69	76	66	63	123	609	229
2-Ktn Gesamt	0	0	0	0	0	0	0	0	0	0	0	0	0
299-Ktn, überregionale Anmeldung	0	0	0	0	0	0	0	0	0	0	0	0	0
<b>Ktn</b>	<b>5.778</b>	<b>4.717</b>	<b>2.371</b>	<b>1.051</b>	<b>815</b>	<b>761</b>	<b>884</b>	<b>885</b>	<b>784</b>	<b>847</b>	<b>1.381</b>	<b>5.514</b>	<b>2.149</b>
NÖ													
300-Niederösterreich	0	0	0	0	0	0	0	0	0	0	0	0	0
301-Amstetten	391	312	141	80	76	64	64	66	65	55	97	320	144
303-Baden	340	311	204	109	128	116	117	125	108	131	170	315	181
304-Baden neu	0	0	0	0	0	0	0	0	0	0	0	0	0
305-Berndorf - St. Veit	88	84	41	23	26	32	33	31	23	30	37	74	44
306-Bruck/Leitha	150	126	69	50	42	33	46	38	43	50	59	148	71
307-Bruck/Neudorf	0	0	0	0	0	0	0	0	0	0	0	0	0
308-Gänsemdorf	424	367	201	124	107	123	114	113	103	118	154	336	190
311-Gmünd	602	486	273	101	60	65	62	66	54	64	125	436	200
312-Hollabrunn	320	282	178	94	82	78	76	75	79	85	112	292	148
313-Horn	222	199	91	57	48	37	41	34	30	36	50	150	83
314-Korneuburg	182	163	111	77	72	64	63	58	46	50	87	173	96
315-Krems	482	391	222	96	66	58	55	55	55	61	117	397	171
316-Lilienfeld	131	111	55	26	21	24	20	15	21	21	41	124	51
317-Melk	603	435	175	106	70	67	82	79	72	88	112	636	210
319-Mistelbach	511	452	256	127	108	104	116	110	109	112	142	411	213
321-Mödling	171	160	116	81	83	79	78	86	69	76	98	154	104
322-Tulln-Wien Umgebung	0	0	0	0	0	0	0	0	0	0	0	0	0
323-Neunkirchen	524	411	268	145	132	131	135	141	126	137	186	428	230
326-St. Pölten	718	596	346	207	173	167	176	172	163	166	231	751	322
328-Scheibbs	384	265	93	35	33	35	30	37	26	30	54	367	118
329-Schwechat	108	90	65	57	52	43	55	53	47	50	60	92	64
331-Tulln	326	254	155	110	91	79	92	94	85	73	109	311	148
332-Waichhofen/Thaya	337	317	160	44	44	30	35	32	44	45	104	356	129
333-Waichhofen/Ybbs	150	112	52	25	21	20	21	21	18	22	24	180	58
334-Wr. Neustadt	491	407	250	184	148	146	129	135	145	145	190	446	235
335-Zwettl	777	667	342	91	49	40	45	43	46	60	119	625	242
3-NÖ Gesamt	0	0	0	0	0	0	0	0	0	0	0	0	0
399-NÖ, überregionale Anmeldung	0	0	0	0	0	0	0	0	0	0	0	0	0
<b>NÖ</b>	<b>8.432</b>	<b>6.998</b>	<b>3.864</b>	<b>2.049</b>	<b>1.732</b>	<b>1.635</b>	<b>1.685</b>	<b>1.679</b>	<b>1.577</b>	<b>1.705</b>	<b>2.478</b>	<b>7.522</b>	<b>3.448</b>
OO													
400-Oberösterreich	0	0	0	0	0	0	0	0	0	0	0	0	0
401-Braunau	394	297	151	64	54	53	66	45	46	52	91	380	141
402-Eferding	151	132	57	24	18	21	23	26	22	16	34	86	51
403-Freestadt	385	292	141	39	50	40	38	50	47	48	86	333	129
404-Gmunden	289	209	119	58	37	50	67	69	60	63	91	302	118
406-Gneskirchen	323	254	81	34	23	25	33	26	27	25	48	248	96
407-Kirchdorf/Krems	206	170	76	26	23	17	25	25	30	28	54	136	88
408-Linz	0	0	0	0	0	0	0	0	0	0	0	0	0
409-Linz neu	465	374	171	100	86	80	86	90	85	111	157	458	189
410-Linz (Traun)	0	0	0	0	0	0	0	0	0	0	0	0	0
411-Perg	326	266	127	61	37	27	26	34	35	30	69	284	110
412-Ried im Innkreis	291	225	107	49	38	41	34	33	40	48	78	270	105
413-Rohrbach	518	435	174	34	23	25	30	29	24	29	120	361	150
414-Schärding	714	552	234	83	36	42	48	46	44	63	138	581	213
415-teyr	337	270	136	81	68	71	61	63	56	68	111	337	138
418-Vöcklabruck	354	254	91	73	60	51	51	73	69	61	97	370	134
419-Weis	326	233	110	90	84	80	75	67	65	77	104	313	135
420-Linz-LGS	0	0	0	0	0	0	0	0	0	0	0	0	0
421-Traun	330	263	128	85	69	59	86	71	64	69	98	298	135
4-OÖ Gesamt	0	0	0	0	0	0	0	0	0	0	0	0	0
499-OÖ, überregionale Anmeldung	0	0	0	0	0	0	0	0	0	0	0	0	0
<b>OÖ</b>	<b>5.409</b>	<b>4.226</b>	<b>1.903</b>	<b>901</b>	<b>706</b>	<b>682</b>	<b>749</b>	<b>747</b>	<b>714</b>	<b>788</b>	<b>1.376</b>	<b>4.737</b>	<b>1.912</b>
Sbg													
500-Salzburg	0	0	0	0	0	0	0	0	0	0	0	0	0
501-Bischofshofen	475	372	185	43	43	31	35	43	54	56	114	413	155
503-Hallein	155	117	56	31	26	27	26	23	25	24	36	178	80
504-Salzburg	573	409	247	151	107	108	121	116	130	143	184	616	242
505-Tamsweg	349	368	195	52	28	29	39	32	34	38	53	208	119
506-Zell am See	1.095	870	308	59	39	29	47	47	54	62	114	500	269
5-Sbg Gesamt	0	0	0	0	0	0	0	0	0	0	0	0	0
599-Sbg, überregionale Anmeldung	0	0	0	0	0	0	0	0	0	0	0	0	0
<b>Sbg</b>	<b>2.647</b>	<b>2.138</b>	<b>991</b>	<b>336</b>	<b>243</b>	<b>224</b>	<b>268</b>	<b>261</b>	<b>297</b>	<b>323</b>	<b>501</b>	<b>1.915</b>	<b>845</b>
Stmk													
600-Steiermark	0	0	0	0	0	0	0	0	0	0	0	0	0
601-Bruck/Mur	195	172	96	42	23	34	44	42	43	42	65	198	83
603-Deutschlandsberg	729	608	352	173	129	108	126	132	115	123	217	762	298
604-Feldbach	1.218	1.015	500	182	124	79	87	85	83	10			



	611-Murau	449	392	202	77	42	32	36	32	29	42	51	294	140	
	613-Krottenfeld	105	91	58	31	27	21	19	18	26	22	30	93	45	
	614-L. ebndz	1.243	1.111	607	319	220	189	179	167	170	189	293	958	470	
	615-Mureck	382	349	200	69	34	27	25	29	35	44	102	392	141	
	616-Leoben	178	158	92	59	41	43	33	34	37	39	67	184	80	
	618-Liezen	422	334	191	65	40	34	34	29	35	45	92	341	139	
	620-Gröbming	312	252	128	31	12	5	7	12	14	18	41	215	87	
	621-Murzzuschlag	112	99	59	37	32	26	30	38	27	27	32	111	53	
	622-Vobberg	444	362	237	106	94	80	74	71	70	75	148	478	187	
	623-Weiz	553	415	204	68	42	42	43	46	39	48	96	606	184	
	6-Stmk Gesamt	0	0	0	0	0	0	0	0	0	0	0	0	0	
	699-Stmk, überregionale Anmeldung	0	0	0	0	0	0	0	0	0	0	0	0	0	
	<b>Stmk</b>	<b>9.580</b>	<b>8.029</b>	<b>4.432</b>	<b>2.072</b>	<b>1.499</b>	<b>1.281</b>	<b>1.294</b>	<b>1.277</b>	<b>1.236</b>	<b>1.440</b>	<b>2.464</b>	<b>8.787</b>	<b>3.614</b>	
Tirol	EUR7 Euro JobCenter AMS Tirol	0	0	0	0	0	0	0	0	0	0	0	0	0	
	700-Tirol	0	0	0	0	0	0	0	0	0	0	0	0	0	
	701-Imst	932	747	276	78	47	58	51	43	54	73	124	839	277	
	702-Innsbruck	944	744	380	209	188	175	191	207	217	210	281	914	388	
	703-Tirol	0	0	0	0	0	0	0	0	0	0	0	0	0	
	704-Kitzbühel	668	531	167	51	31	27	38	40	31	45	90	631	198	
	705-Kufstein	768	553	172	85	72	59	66	74	65	68	113	664	230	
	706-Landeck	663	630	426	95	42	39	34	39	41	72	163	496	228	
	707-Lienz	701	616	360	135	90	89	100	96	95	96	136	525	263	
	708-Reutte	164	140	104	29	14	10	12	17	18	23	49	98	57	
	709-Schwaz	540	440	162	60	54	55	71	80	80	74	95	429	178	
	7-Tirol Gesamt	0	0	0	0	0	0	0	0	0	0	0	0	0	0
	799-Tirol, überregionale Anmeldung	0	0	0	0	0	0	0	0	0	0	0	0	0	0
	<b>Tirol</b>	<b>5.380</b>	<b>4.401</b>	<b>2.047</b>	<b>742</b>	<b>538</b>	<b>512</b>	<b>583</b>	<b>596</b>	<b>601</b>	<b>661</b>	<b>1.051</b>	<b>4.596</b>	<b>1.807</b>	
Vbg	800-Vorarlberg	0	0	0	0	0	0	0	0	0	0	0	0	0	
	801-Bludenz	240	205	121	86	62	50	58	51	69	81	112	190	110	
	802-Bregenz	241	198	142	129	118	108	100	110	98	113	146	267	148	
	804-Dornbirn	130	120	102	82	63	51	53	55	53	63	75	147	83	
	805-Feldkirch	187	163	125	108	88	84	98	97	79	96	107	181	118	
	8-Vbg Gesamt	0	0	0	0	0	0	0	0	0	0	0	0	0	0
	899-Vbg, überregionale Anmeldung	0	0	0	0	0	0	0	0	0	0	0	0	0	0
	<b>Vbg</b>	<b>798</b>	<b>686</b>	<b>490</b>	<b>405</b>	<b>331</b>	<b>293</b>	<b>309</b>	<b>313</b>	<b>299</b>	<b>353</b>	<b>440</b>	<b>785</b>	<b>459</b>	
Wien	EUR9 Euro JobCenter AMS Reschgasse	0	0	0	0	0	0	0	0	0	0	0	0	0	
	900-Wien	0	0	0	0	0	0	0	0	0	0	0	0	0	
	901-Angestellte Ost	0	0	0	0	0	0	0	0	0	0	0	0	0	
	902-Bau - Holz - Prandaustraße	0	0	0	0	0	0	0	0	0	0	0	0	0	
	903-Angestellte West	0	0	0	0	0	0	0	0	0	0	0	0	0	
	904-Bekleidung, Druck, Papier - Pasettist	0	0	0	0	0	0	0	0	0	0	0	0	0	0
	905-Zentrale Kursverwaltung	0	0	0	0	0	0	0	0	0	0	0	0	0	0
	906-Handel- Transport-Verkehr-Landwirts	0	0	0	0	0	0	0	0	0	0	0	0	0	0
	907-Jugendliche	0	0	0	0	0	0	0	0	0	0	0	0	0	0
	908-Reha - Geiselbergstraße/Schönbrunn	0	0	0	0	0	0	0	0	0	0	0	0	0	0
	909-Lebensmittel - Schönbrunnerstraße	0	0	0	0	0	0	0	0	0	0	0	0	0	0
	910-Metall- Chemie - Pasettiststraße	0	0	0	0	0	0	0	0	0	0	0	0	0	0
	911-Persönliche Dienste, Gastgewerbe	0	0	0	0	0	0	0	0	0	0	0	0	0	0
	920-VD - Pasettiststraße	0	0	0	0	0	0	0	0	0	0	0	0	0	0
	921-VD Wien 10. und 11. Bezirk - Geisel	0	0	0	0	0	0	0	0	0	0	0	0	0	0
	922-VD Wien 9 und 17. bis 19. Bezirk - V	0	0	0	0	0	0	0	0	0	0	0	0	0	0
	923-VD Wien 5., 12., 13. und 23. Bezirk	0	0	0	0	0	0	0	0	0	0	0	0	0	0
	924-VD Wien 14, 15, 16	0	0	0	0	0	0	0	0	0	0	0	0	0	0
	925-VD Wien 21., 22	0	0	0	0	0	0	0	0	0	0	0	0	0	0
	942-Wien WAFF	0	0	0	0	0	0	0	0	0	0	0	0	0	0
	951-Job Center Geiselbergstraße 10., 11.	0	0	0	0	0	0	0	0	0	0	0	0	0	0
	952-Job Center Neubaugasse	0	0	0	0	0	0	0	0	0	0	0	0	0	0
	953-Job Center Schönbrunnerstraße 5. 1	0	0	0	0	0	0	0	0	0	0	0	0	0	0
	954-Job Center Währinger Gürtel 9., 17.,	0	0	0	0	0	0	0	0	0	0	0	0	0	0
	955-Job Center Wagramerstraße 21., 22.	0	0	0	0	0	0	0	0	0	0	0	0	0	0
	956-Job Center Adolf-Czettel-Gasse	0	0	0	0	0	0	0	0	0	0	0	0	0	0
	957-Job Center Schloßhofer Str. 16/17	0	0	0	0	0	0	0	0	0	0	0	0	0	0
	958-Wien Johnstraße Erziehung/Unterrich	0	0	0	0	0	0	0	0	0	0	0	0	0	0
	959-Wien Hauffgasse RechÜBeratung/KU	0	0	0	0	0	0	0	0	0	0	0	0	0	0
	960-Wien Esteplatz Bank/Versicherung/E	472	444	365	308	270	269	261	269	258	270	306	479	331	
	961-Wien Dresdner Str. Metall/Chemie/Er	579	537	443	343	307	307	257	281	291	276	337	585	379	
	962-Wien Redergasse Einzelhandel	328	298	238	213	190	183	163	161	178	184	199	333	222	
	963-Wien Währinger Gürtel Gesundheit/S	132	118	117	98	85	77	53	62	73	76	79	123	91	
	964-Wien Laxenburgstr. Verkehr/Agrar	650	604	522	426	379	358	315	347	313	329	403	676	444	
	965-Wien Schönbrunner Str. Personalber	473	414	353	308	293	285	272	289	290	282	311	489	338	
	966-Wien Hietzinger Kai Fremdenverkehr	548	496	437	369	326	315	300	287	289	291	338	554	379	
	967-Wien Hüttengasse Bauwesen	576	534	467	377	348	332	329	338	343	328	367	614	413	
	968-Wien Schloßhofer Str. Großhandel/W	496	442	367	327	280	248	254	256	250	247	283	477	327	
	969-Wien Prandauergasse Persönliche Die	321	297	232	190	174	182	167	198	186	186	217	351	225	
	970-Wien Jugendliche	235	239	241	201	182	159	167	186	196	201	203	265	206	
	971-Wien ServiceCenter	0	0	0	0	0	0	0	0	0	0	0	0	0	0
	972-Wien Strflungsbetreuung WAFF	0	0	0	0	0	0	0	0	0	0	0	0	0	0
	973-Wien EWR Verbindungsstelle	0	0	0	0	0	0	0	0	0	0	0	0	0	0
	980-Wien KAM Key Account Managemen	0	0	0	0	0	0	0	0	0	0	0	0	0	0
	9-Wien Gesamt	0	0	0	0	0	0	0	0	0	0	0	0	0	0
	999-Wien, überregionale Anmeldung	0	0	0	0	0	0	0	0	0	0	0	0	0	0
		<b>Wien</b>	<b>4.810</b>	<b>4.423</b>	<b>3.782</b>	<b>3.160</b>	<b>2.834</b>	<b>2.715</b>	<b>2.538</b>	<b>2.674</b>	<b>2.965</b>	<b>2.870</b>	<b>3.043</b>	<b>4.948</b>	<b>3.355</b>
Andere	BGS	0	0	0	0	0	0	0	0	0	0	0	0	0	
	OeBB	0	0	0	0	0	0	0	0	0	0	0	0	0	
	Beamten-VA	0	0	0	0	0	0	0	0	0	0	0	0	0	
	Andere	0	0	0	0	0	0	0	0	0	0	0	0	0	0
	<b>Region</b>	<b>48.857</b>	<b>38.254</b>	<b>21.253</b>	<b>11.410</b>	<b>9.238</b>	<b>8.561</b>	<b>8.760</b>	<b>8.864</b>	<b>8.588</b>	<b>9.217</b>	<b>13.412</b>	<b>41.250</b>	<b>18.722</b>	
Jugendliche < 25 Jahre	7.167	5.491	3.285	1.946	1.535	1.384	1.642	1.763	1.730	1.869	2.614	7.565	3.166		
Erwachsene 25 bis 44 Jahre	24.853	20.204	10.378	5.231	4.218	3.908	3.920	3.963	3.800	4.103	6.400	21.762	9.395		
Ältere >=45 Jahre	13.837	12.559	7.590	4.233	3.485	3.269	3.198	3.138	3.058	3.245	4.398	11.923	6.161		
K.A.	0	0	0	0	0	0	0	0	0	0	0	0	0		
<b>Alter</b>	<b>48.857</b>	<b>38.254</b>	<b>21.253</b>	<b>11.410</b>	<b>9.238</b>	<b>8.561</b>	<b>8.760</b>	<b>8.864</b>	<b>8.588</b>	<b>9.217</b>	<b>13.412</b>	<b>41.250</b>	<b>18.722</b>		

05.03.2014

- 1 -

11:57:37



Aktualisierung des Cubes:02.03.2014 17:43:25

AI - arbeitslos

Inländer

F-BAU

Bestand	2009/Jan	2009/Feb	2009/Mar	2009/Apr	2009/May	2009/Jun	2009/Jul	2009/Aug	2009/Sep	2009/Oct	2009/Nov	2009/Dec	Jahredurchschnittsbestand
<b>Bgid</b>													
100-Burgenland	0	0	0	0	0	0	0	0	0	0	0	0	0
101-Eisenstad	343	328	185	93	72	75	68	72	84	80	86	330	151
102-Mattersburg	360	365	183	98	83	81	86	70	72	78	120	334	181
103-Neusiedl am See	349	350	181	76	54	46	47	59	47	55	95	260	135
104-Oberpullendorf	479	504	229	126	96	85	103	81	81	87	115	465	204
105-Oberwart	951	951	539	300	213	203	177	170	174	165	229	658	394
106-Stegersbach	441	441	198	95	82	67	58	60	62	56	84	292	181
107-Jennersdorf	290	295	140	60	47	35	30	32	23	35	48	230	105
1-BgidGesamt	0	0	0	0	0	0	0	0	0	0	0	0	0
199-Bgid. überregionale Anmeldung	0	0	0	0	0	0	0	0	0	0	0	0	0
<b>Bgid</b>	<b>3.213</b>	<b>3.234</b>	<b>1.655</b>	<b>848</b>	<b>647</b>	<b>592</b>	<b>569</b>	<b>544</b>	<b>543</b>	<b>555</b>	<b>777</b>	<b>2.569</b>	<b>1.312</b>
<b>Ktn</b>													
EUR2 Euro JobCenter Kärnten	0	0	0	0	0	0	0	0	0	0	0	0	0
200-Kärnten	0	0	0	0	0	0	0	0	0	0	0	0	0
201-Feidkirchen	572	477	188	98	78	63	62	57	49	55	102	511	193
202-Hermagor	221	263	175	58	31	27	29	24	22	21	29	112	84
203-Klagenfurt	967	851	490	283	237	235	249	243	231	228	319	971	442
204-Spittal/Drau	1.840	1.719	950	414	306	271	304	317	287	300	422	1.469	717
205-St. Veit/Glan	695	637	376	197	131	141	150	145	127	113	184	641	295
206-Villach	859	778	474	327	271	273	302	297	285	269	338	827	442
207-Völkermarkt	813	702	377	197	134	126	136	149	115	114	168	719	313
208-Wolfsberg	800	723	445	173	135	135	131	119	102	103	186	628	307
2-Ktn Gesamt	0	0	0	0	0	0	0	0	0	0	0	0	0
299-Ktn. überregionale Anmeldung	0	0	0	0	0	0	0	0	0	0	0	0	0
<b>Ktn</b>	<b>6.787</b>	<b>6.150</b>	<b>3.475</b>	<b>1.747</b>	<b>1.323</b>	<b>1.271</b>	<b>1.363</b>	<b>1.351</b>	<b>1.218</b>	<b>1.203</b>	<b>1.748</b>	<b>5.878</b>	<b>2.791</b>
<b>NÖ</b>													
300-Niederösterreich	0	0	0	0	0	0	0	0	0	0	0	0	0
301-Amstetten	445	475	249	137	120	123	139	114	116	109	157	428	218
303-Baden	355	381	289	192	170	167	166	167	151	149	196	343	227
304-Baden neu	0	0	0	0	0	0	0	0	0	0	0	0	0
305-Berndorf - St. Veit	94	96	68	38	39	45	42	42	32	29	41	82	54
306-Bruck/Leitha	165	175	104	67	60	46	45	48	35	45	54	141	82
307-Bruck/Neudorf	0	0	0	0	0	0	0	0	0	0	0	0	0
308-Gänserndorf	437	447	287	155	135	131	131	133	111	117	156	376	218
311-Gmünd	594	625	444	138	88	75	76	74	70	78	99	420	232
312-Hollabrunn	341	340	176	107	91	90	92	87	77	81	94	262	153
313-Horn	199	216	127	47	38	38	42	41	40	39	49	142	85
314-Korneuburg	179	191	128	92	80	71	77	68	61	65	78	161	104
315-Krems	489	529	313	147	117	104	101	119	106	104	132	445	226
316-Lilienfeld	157	165	93	31	28	30	37	43	39	35	49	125	69
317-Melk	748	759	331	130	104	92	105	100	91	90	124	645	277
319-Mistelbach	507	537	273	164	139	136	124	128	100	117	132	399	230
321-Möding	181	175	129	118	99	100	110	100	99	99	111	191	126
322-Tulln-Wien Umgebung	0	0	0	0	0	0	0	0	0	0	0	0	0
323-Neunkirchen	532	538	365	208	178	174	161	152	174	171	213	467	278
326-St. Pölten	850	859	539	294	237	230	239	223	226	225	277	754	413
328-Scheibbs	471	461	179	58	40	44	34	37	44	48	59	429	159
329-Schwechat	98	121	95	70	59	70	80	75	71	68	78	136	85
331-Tulln	361	359	226	136	118	123	116	118	122	146	162	318	192
332-Waidhofen/Thaya	352	382	284	78	42	44	44	38	31	34	63	280	139
333-Waidhofen/Ybbs	215	227	138	54	40	33	37	31	26	27	35	193	88
334-Wr. Neustad	522	503	324	256	236	219	217	211	214	211	237	481	303
335-Zwettl	822	899	585	155	70	57	61	64	54	52	103	571	291
3-NÖ Gesamt	0	0	0	0	0	0	0	0	0	0	0	0	0
399-NÖ. überregionale Anmeldung	0	0	0	0	0	0	0	0	0	0	0	0	0
<b>NÖ</b>	<b>9.114</b>	<b>9.480</b>	<b>5.746</b>	<b>2.872</b>	<b>2.328</b>	<b>2.242</b>	<b>2.276</b>	<b>2.213</b>	<b>2.090</b>	<b>2.139</b>	<b>2.699</b>	<b>7.789</b>	<b>4.247</b>
<b>OO</b>													
400-Oberösterreich	0	0	0	0	0	0	0	0	0	0	0	0	0
401-Braunau	492	526	278	130	120	101	107	103	110	104	131	451	221
402-Eferding	156	180	97	34	31	31	29	32	31	31	43	116	68
403-Freistadt	422	433	195	64	52	36	47	51	56	57	80	327	182
404-Gmunden	363	377	242	100	71	70	89	87	93	107	120	331	171
406-Gneskirchen	349	359	143	52	40	39	47	62	64	66	87	298	134
407-K. rchdorf/Krems	221	241	142	54	44	41	39	44	49	61	69	187	99
408-Linz	0	0	0	0	0	0	0	0	0	0	0	0	0
409-Linz neu	526	537	278	171	145	129	118	127	162	163	224	504	257
410-Linz (Traun)	0	0	0	0	0	0	0	0	0	0	0	0	0
411-Perg	364	406	207	102	78	77	82	74	62	70	100	332	183
412-Ried im Innkreis	364	400	193	77	60	57	57	64	48	55	91	355	152
413-Rohrbach	541	584	263	55	31	25	37	38	29	36	132	372	179
414-Schärding	792	879	363	131	94	74	89	93	74	88	132	605	285
415-Steyr	371	392	246	148	127	126	121	139	139	143	192	412	213
418-Vöcklabruck	476	530	248	108	92	108	108	112	112	121	151	447	218
419-Wels	344	359	224	139	137	130	125	131	130	129	172	388	201
420-Linz-LGS	0	0	0	0	0	0	0	0	0	0	0	0	0
421-Traun	337	319	181	120	115	103	107	113	95	103	144	361	175
4-OO Gesamt	0	0	0	0	0	0	0	0	0	0	0	0	0
499-OO. überregionale Anmeldung	0	0	0	0	0	0	0	0	0	0	0	0	0
<b>OO</b>	<b>6.118</b>	<b>6.522</b>	<b>3.300</b>	<b>1.485</b>	<b>1.237</b>	<b>1.147</b>	<b>1.202</b>	<b>1.270</b>	<b>1.254</b>	<b>1.334</b>	<b>1.868</b>	<b>5.486</b>	<b>2.685</b>
<b>Sbg</b>													
500-Salzburg	0	0	0	0	0	0	0	0	0	0	0	0	0
501-Bischofshofen	587	529	315	96	56	58	63	62	63	69	108	354	195
503-Hallein	193	182	120	55	40	36	41	56	46	42	43	146	83
504-Salzburg	741	705	425	240	180	184	186	186	166	151	182	594	328
505-Tamsweg	393	440	286	65	53	38	38	42	48	52	61	200	143
506-Zell am See	1.171	1.210	634	123	65	58	73	82	76	74	119	533	352
5-Sbg Gesamt	0	0	0	0	0	0	0	0	0	0	0	0	0
599-Sbg. überregionale Anmeldung	0	0	0	0	0	0	0	0	0	0	0	0	0
<b>Sbg</b>	<b>3.065</b>	<b>3.066</b>	<b>1.780</b>	<b>579</b>	<b>394</b>	<b>374</b>	<b>401</b>	<b>427</b>	<b>399</b>	<b>388</b>	<b>513</b>	<b>1.827</b>	<b>1.101</b>
<b>Stmk</b>													
600-Stiermark	0	0	0	0	0	0	0	0	0	0	0	0	0
601-Bruck/Mur	214	226	183	90	89	91	80	91	94	105	117	233	134
603-Deutschlandsberg	907	84											



607-Graz	1.329	1.246	924	656	555	533	491	480	493	479	616	1.391	767
609-Hartberg	1.134	1.069	572	272	176	152	137	128	117	136	208	987	424
610-Judenburg	297	293	200	95	70	60	67	74	72	74	79	279	138
611-Murau	491	503	343	146	90	76	60	54	59	59	77	351	192
613-Knittelfeld	128	118	86	47	40	40	44	41	47	47	51	125	68
614-Leibnitz	1.340	1.314	754	371	267	237	228	202	189	228	307	1.062	542
615-Mureck	426	393	215	90	60	39	34	32	49	39	76	368	152
616-Leoben	188	209	177	118	97	76	77	70	77	69	88	214	122
618-Liezen	487	480	324	127	72	62	59	64	62	57	71	332	183
620-Großmang	325	332	256	40	24	23	26	21	19	33	71	176	112
621-Mürzzuschlag	139	152	117	68	50	52	47	56	51	49	71	138	83
622-Vornberg	525	500	309	180	138	131	116	111	118	135	174	474	243
623-Weiz	558	513	256	91	69	61	43	55	46	51	65	598	201
6-Stmk Gesamt	0	0	0	0	0	0	0	0	0	0	0	0	0
699-Stmk, überregionale Anmeldung	0	0	0	0	0	0	0	0	0	0	0	0	0
<b>Stmk</b>	<b>10.672</b>	<b>10.232</b>	<b>6.219</b>	<b>3.084</b>	<b>2.307</b>	<b>2.041</b>	<b>1.907</b>	<b>1.834</b>	<b>1.819</b>	<b>1.913</b>	<b>2.602</b>	<b>9.267</b>	<b>4.490</b>
Tirol													
EUR7 Euro JobCenter AMS Tirol	0	0	0	0	0	0	0	0	0	0	0	0	0
700-Tirol	0	0	0	0	0	0	0	0	0	0	0	0	0
701-Imst	1.046	923	462	137	76	63	80	77	95	83	146	869	336
702-Innsbruck	1.078	1.014	632	405	336	318	328	299	303	323	397	999	536
703-Tirol	0	0	0	0	0	0	0	0	0	0	0	0	0
704-Kitzbühel	694	640	352	81	60	46	42	41	42	54	90	626	231
705-Kufstein	847	790	322	123	101	95	95	95	97	116	148	698	294
706-Landeck	700	721	526	184	69	51	53	44	50	61	143	548	263
707-Lienz	739	765	481	201	132	107	100	102	105	106	141	509	291
708-Reutte	137	132	139	50	26	22	25	22	18	14	27	108	60
709-Schwaz	620	604	264	109	85	67	88	88	84	91	133	472	225
7-Tirol Gesamt	0	0	0	0	0	0	0	0	0	0	0	0	0
799-Tirol, überregionale Anmeldung	0	0	0	0	0	0	0	0	0	0	0	0	0
<b>Tirol</b>	<b>5.881</b>	<b>5.589</b>	<b>3.178</b>	<b>1.290</b>	<b>885</b>	<b>769</b>	<b>811</b>	<b>768</b>	<b>794</b>	<b>848</b>	<b>1.225</b>	<b>4.829</b>	<b>2.237</b>
Vbg													
800-Vorarlberg	0	0	0	0	0	0	0	0	0	0	0	0	0
801-Bludenz	247	250	191	129	93	83	79	90	95	100	122	213	141
802-Bregenz	317	313	221	185	175	153	154	175	162	180	194	287	210
804-Dornbirn	166	180	149	130	113	98	107	102	113	102	114	158	128
805-Feldkirch	233	254	188	164	142	128	144	147	136	137	135	225	169
8-Vbg Gesamt	0	0	0	0	0	0	0	0	0	0	0	0	0
899-Vbg, überregionale Anmeldung	0	0	0	0	0	0	0	0	0	0	0	0	0
<b>Vbg</b>	<b>983</b>	<b>997</b>	<b>749</b>	<b>608</b>	<b>523</b>	<b>462</b>	<b>484</b>	<b>514</b>	<b>506</b>	<b>519</b>	<b>565</b>	<b>883</b>	<b>648</b>
Wien													
EUR9 Euro JobCenter AMS Reschgass	0	0	0	0	0	0	0	0	0	0	0	0	0
900-Wien	0	0	0	0	0	0	0	0	0	0	0	0	0
901-Angestellte Ost	0	0	0	0	0	0	0	0	0	0	0	0	0
902-Bau - Holz - Prandtaustraße	0	0	0	0	0	0	0	0	0	0	0	0	0
903-Angestellte West	0	0	0	0	0	0	0	0	0	0	0	0	0
904-Bekleidung, Druck, Papier - Pasetti	0	0	0	0	0	0	0	0	0	0	0	0	0
905-Zentrale Kursverwaltung	0	0	0	0	0	0	0	0	0	0	0	0	0
906-Handel-Transport-Verkehr-Landwir	0	0	0	0	0	0	0	0	0	0	0	0	0
907-Jugendliche	0	0	0	0	0	0	0	0	0	0	0	0	0
908-Reha - Geiselbergstraße/Schönbrun	0	0	0	0	0	0	0	0	0	0	0	0	0
909-Lebensmittel - Schönbrunnerstraße	0	0	0	0	0	0	0	0	0	0	0	0	0
910-Metall - Chemie - Pasettistraße	0	0	0	0	0	0	0	0	0	0	0	0	0
911-Persönliche Dienste, Gastgewerbe	0	0	0	0	0	0	0	0	0	0	0	0	0
920-VD - Pasettistraße	0	0	0	0	0	0	0	0	0	0	0	0	0
921-VD Wien 10. und 11. Bezirk - Geisel	0	0	0	0	0	0	0	0	0	0	0	0	0
922-VD Wien 9. und 17. bis 19. Bezirk -	0	0	0	0	0	0	0	0	0	0	0	0	0
923-VD Wien 5., 12., 13. und 23. Bezirk	0	0	0	0	0	0	0	0	0	0	0	0	0
924-VD Wien 14, 15, 16	0	0	0	0	0	0	0	0	0	0	0	0	0
925-VD Wien 21., 22	0	0	0	0	0	0	0	0	0	0	0	0	0
942-Wien WAFF	0	0	0	0	0	0	0	0	0	0	0	0	0
951-Job Center Geiselbergstraße 10., 1	0	0	0	0	0	0	0	0	0	0	0	0	0
952-Job Center Neubaugasse	0	0	0	0	0	0	0	0	0	0	0	0	0
953-Job Center Schönbrunnerstraße 5.,	0	0	0	0	0	0	0	0	0	0	0	0	0
954-Job Center Währinger Gürtel 9., 17	0	0	0	0	0	0	0	0	0	0	0	0	0
955-Job Center Wagramerstraße 21., 22	0	0	0	0	0	0	0	0	0	0	0	0	0
956-Job Center Adolf-Czettel-Gasse	0	0	0	0	0	0	0	0	0	0	0	0	0
957-Job Center Schloßhofer Str. 16/17	0	0	0	0	0	0	0	0	0	0	0	0	0
958-Wien Johnstraße Erziehung/Unterr	0	0	0	0	0	0	0	0	0	0	0	0	0
959-Wien Hauffgasse Recht/Beratung/K	0	0	0	0	0	0	0	0	0	0	0	0	0
960-Wien Estepplatz Bank/Versicherung/	460	463	418	362	325	325	297	321	315	329	327	510	371
961-Wien Dresdner Str. Metall/Chemie/	574	575	474	371	348	358	346	331	336	352	373	611	421
962-Wien Redergasse Einzelhandel	330	327	276	220	200	205	215	215	201	218	219	350	248
963-Wien Währinger Gürtel Gesundheit	131	119	106	85	77	76	87	81	77	77	82	125	94
964-Wien Laxenburgerstr. Verkehr/Agra	696	705	611	476	407	415	368	369	394	412	435	735	502
965-Wien Schönbrunner Str. Personalbe	487	462	427	371	339	320	318	319	325	316	323	543	379
966-Wien Hietzinger Kai Fremdenverke	549	575	497	421	368	364	345	365	361	342	395	618	433
967-Wien Hüttengasse Bauwesen	575	565	471	414	391	368	341	345	368	366	359	620	432
968-Wien Schloßhofer Str. Großhandel/	457	467	388	309	285	294	276	274	275	264	318	492	342
969-Wien Prandtaugasse Persönliche D	346	331	274	249	199	230	231	242	241	236	217	373	264
970-Wien Jugendliche	255	259	248	236	200	207	187	200	207	210	246	294	229
971-Wien ServiceCenter	0	0	0	0	0	0	0	0	0	0	0	0	0
972-Wien Stiftungsbetreuung WAFF	0	0	0	0	0	0	0	0	0	0	0	0	0
973-Wien EWR Verbindungsstelle	0	0	0	0	0	0	0	0	0	0	0	0	0
980-Wien KAM Key Account Managemen	0	0	0	0	0	0	0	0	0	0	0	0	0
8-Wien Gesamt	0	0	0	0	0	0	0	0	0	0	0	0	0
999-Wien, überregionale Anmeldung	0	0	0	0	0	0	0	0	0	0	0	0	0
<b>Wien</b>	<b>4.860</b>	<b>4.848</b>	<b>4.190</b>	<b>3.514</b>	<b>3.139</b>	<b>3.162</b>	<b>3.011</b>	<b>3.062</b>	<b>3.100</b>	<b>3.122</b>	<b>3.294</b>	<b>5.271</b>	<b>3.714</b>
Andere													
BGS	0	0	0	0	0	0	0	0	0	0	0	0	0
OeBB	0	0	0	0	0	0	0	0	0	0	0	0	0
Beamten-VA	0	0	0	0	0	0	0	0	0	0	0	0	0
Andere	0	0	0	0	0	0	0	0	0	0	0	0	0
<b>Region</b>	<b>50.633</b>	<b>50.098</b>	<b>30.292</b>	<b>16.007</b>	<b>12.783</b>	<b>12.060</b>	<b>12.024</b>	<b>11.983</b>	<b>11.723</b>	<b>12.021</b>	<b>15.291</b>	<b>43.799</b>	<b>23.228</b>
Jugendliche <25 Jahre	8.401	7.800	4.924	3.008	2.344	2.212	2.483	2.568	2.436	2.417	3.107	8.067	4.147
Erwachsene 25 bis 44 Jahre	26.688	26.002	14.650	7.347	5.838	5.597	5.476	5.410	5.342	5.509	7.136	22.900	11.491
Ältere >=45 Jahre	15.544	16.296	10.718	5.652	4.601	4.251	4.065	3.945	3.945	4.095	5.048	12.832	7.588
K.A.	0	0	0	0	0	0	0	0	0	0	0	0	0
<b>A ter</b>	<b>50.633</b>	<b>50.098</b>	<b>30.292</b>	<b>16.007</b>	<b>12.783</b>	<b>12.060</b>	<b>12.024</b>	<b>11.983</b>	<b>11.723</b>	<b>12.021</b>	<b>15.291</b>	<b>43.799</b>	<b>23.228</b>




05.03.2014

- 1 -

12.00.20



Aktualisierung des Cubes:02.03.2014 17.43.25

-  A1 - arbeitslos
-  Inländer
-  F-BAU




Bestand		2010/Jan	2010/Feb	2010/Mar	2010/Apr	2010/May	2010/Jun	2010/Jul	2010/Aug	2010/Sep	2010/Oct	2010/Nov	2010/Dec	Jahresdurchschnittsbestand
Bglid	100-Burgenland	0	0	0	0	0	0	0	0	0	0	0	0	0
	101-Eisenstadt	368	345	174	82	64	67	66	64	66	80	111	334	153
	102-Mattersburg	404	371	181	101	90	99	82	65	68	65	92	343	163
	103-Neusiedl am See	355	360	162	78	59	61	52	41	43	30	58	256	130
	104-Oberpullendorf	598	550	265	124	96	97	94	79	71	72	103	437	216
	105-Oberwart	965	973	558	271	209	175	158	155	160	155	221	694	361
	106-Stegersbach	458	491	227	96	56	47	38	37	35	31	53	272	153
	107-Jennersdorf	297	312	161	50	24	24	23	28	25	23	33	214	101
	1-Bglid Gesamt	0	0	0	0	0	0	0	0	0	0	0	0	0
	199-Bglid, überregionale Anmeldung	0	0	0	0	0	0	0	0	0	0	0	0	0
	<b>Bglid</b>	<b>3.465</b>	<b>3.402</b>	<b>1.728</b>	<b>802</b>	<b>598</b>	<b>570</b>	<b>513</b>	<b>469</b>	<b>468</b>	<b>456</b>	<b>671</b>	<b>2.590</b>	<b>1.308</b>
Ktn	EUR2 Euro JobCenter Kärnten	0	0	0	0	0	0	0	0	0	0	0	0	0
	200-Kärnten	0	0	0	0	0	0	0	0	0	0	0	0	0
	201-Feldkirchen	600	566	255	76	56	45	49	42	29	38	90	540	199
	202-Hermagor	238	239	149	35	19	17	23	20	18	22	36	142	80
	203-Klagenfurt	1.035	917	560	293	223	203	217	185	200	233	291	926	440
	204-Spittal/Drau	2.123	1.955	1.179	461	345	288	296	285	271	255	399	1.500	780
	205-St. Veit/Glan	766	747	448	201	131	114	145	122	107	117	178	655	311
	206-Villach	954	870	520	297	240	212	236	231	211	227	291	861	429
	207-Völkermarkt	819	754	455	179	116	117	116	120	111	117	170	690	314
	208-Wolfsegg	834	759	488	197	131	121	117	125	105	111	155	651	316
	2-Ktn Gesamt	0	0	0	0	0	0	0	0	0	0	0	0	0
299-Ktn, überregionale Anmeldung	0	0	0	0	0	0	0	0	0	0	0	0	0	
<b>Ktn</b>	<b>7.369</b>	<b>6.807</b>	<b>4.054</b>	<b>1.739</b>	<b>1.261</b>	<b>1.117</b>	<b>1.199</b>	<b>1.130</b>	<b>1.052</b>	<b>1.120</b>	<b>1.610</b>	<b>5.965</b>	<b>2.869</b>	
NO	300-Niederösterreich	0	0	0	0	0	0	0	0	0	0	0	0	0
	301-Amstetten	586	581	305	163	123	120	124	119	116	115	155	468	248
	303-Baden	425	437	272	187	171	159	160	153	143	157	203	355	235
	304-Baden neu	0	0	0	0	0	0	0	0	0	0	0	0	0
	305-Berndorf - St. Veit	115	111	61	40	34	26	27	20	30	29	32	88	51
	306-Bruck/Leitha	186	184	97	66	58	49	55	48	43	49	50	152	86
	307-Bruck/Neudorf	0	0	0	0	0	0	0	0	0	0	0	0	0
	308-Gänserndorf	480	484	298	181	160	141	150	135	130	134	167	401	238
	311-Gmünd	617	653	392	121	81	69	76	69	70	73	94	443	230
	312-Hollabrunn	335	349	184	86	75	66	72	80	79	76	95	272	147
	313-Horn	212	217	108	54	38	36	33	34	37	50	46	184	90
	314-Korneuburg	220	192	127	91	72	76	72	71	61	61	75	155	106
	315-Krems	581	601	274	113	89	87	94	82	77	85	115	447	220
	316-Lixfeld	165	162	81	40	30	31	38	37	30	38	45	136	69
	317-Melk	881	780	307	155	106	93	110	119	110	106	159	781	309
	319-Mistelbach	531	573	301	146	117	113	108	114	108	112	135	426	232
	321-oding	221	217	179	127	115	121	113	112	114	112	110	178	143
	322-Tulln-Wien Umgebung	0	0	0	0	0	0	0	0	0	0	0	0	0
	323-Neunkirchen	616	604	377	224	193	176	189	191	188	171	234	487	303
	326-St. Pölten	922	954	555	332	265	259	258	249	228	226	289	819	446
	328-Scheibbs	599	521	185	57	50	45	35	43	33	39	54	467	177
	329-Schwechat	140	137	108	82	78	80	67	65	62	66	68	126	90
	331-Tulln	398	410	241	130	103	98	107	118	111	107	123	292	167
	332-Waidhofen/Thaya	341	373	240	75	46	41	43	40	36	42	61	313	138
	333-Waidhofen/Ybbs	245	251	124	48	33	25	26	33	29	23	36	180	88
	334-W. Neustadt	603	579	377	258	235	218	212	214	208	207	229	499	320
	335-Zwettl	853	886	471	106	70	58	50	44	46	45	80	605	276
	3-NO Gesamt	0	0	0	0	0	0	0	0	0	0	0	0	0
	399-NO, überregionale Anmeldung	0	0	0	0	0	0	0	0	0	0	0	0	0
<b>NO</b>	<b>10.272</b>	<b>10.286</b>	<b>5.664</b>	<b>2.882</b>	<b>2.342</b>	<b>2.187</b>	<b>2.219</b>	<b>2.190</b>	<b>2.089</b>	<b>2.123</b>	<b>2.655</b>	<b>8.254</b>	<b>4.430</b>	
OO	400-Oberösterreich	0	0	0	0	0	0	0	0	0	0	0	0	0
	401-Braunau	600	553	262	114	88	92	100	83	67	82	128	457	219
	402-Eferding	175	189	85	37	34	39	34	34	25	21	38	125	70
	403-Freistadt	450	470	202	69	52	51	59	57	55	46	81	384	165
	404-Gmunden	469	449	258	118	90	75	87	95	94	99	110	356	192
	406-Grieskirchen	457	433	187	74	47	45	43	36	35	38	60	281	145
	407-Kirchdorf/Krems	270	297	171	70	62	48	50	38	35	33	52	191	110
	408-Linz	0	0	0	0	0	0	0	0	0	0	0	0	0
	409-Linz neu	632	634	333	217	176	140	135	156	141	159	232	576	294
	410-Linz (Traun)	0	0	0	0	0	0	0	0	0	0	0	0	0
	411-Perg	478	466	205	89	67	66	62	63	43	51	65	338	166
	412-Ried im Innkreis	486	470	205	95	66	56	55	61	55	54	95	415	176
	413-Rohrbach	632	684	296	79	45	37	36	34	31	35	119	385	201
	414-Schärding	959	942	399	139	94	82	80	71	78	70	133	674	310
	415-Steyr	502	460	309	189	140	135	117	109	111	113	147	373	225
	418-Vöcklabruck	566	589	279	132	97	94	106	95	79	89	139	479	229
	419-Wels	485	475	265	177	158	142	125	129	121	126	168	433	234
	420-Linz-LGS	0	0	0	0	0	0	0	0	0	0	0	0	0
	421-Traun	402	393	225	136	117	108	86	107	107	105	141	377	192
	4-OO Gesamt	0	0	0	0	0	0	0	0	0	0	0	0	0
499-OO, überregionale Anmeldung	0	0	0	0	0	0	0	0	0	0	0	0	0	
<b>OO</b>	<b>7.563</b>	<b>7.504</b>	<b>3.681</b>	<b>1.735</b>	<b>1.333</b>	<b>1.210</b>	<b>1.175</b>	<b>1.168</b>	<b>1.077</b>	<b>1.121</b>	<b>1.708</b>	<b>5.844</b>	<b>2.927</b>	
Sbg	500-Salzburg	0	0	0	0	0	0	0	0	0	0	0	0	0
	501-Bischofshofen	528	483	294	102	55	49	58	55	50	53	74	399	183
	503-Hallein	217	175	99	40	41	35	32	29	32	29	32	162	77
	504-Salzburg	738	703	362	200	174	171	165	182	168	164	192	626	320
	505-Tamsweg	367	404	195	54	35	29	22	23	21	30	47	225	121
	506-Zell am See	1.136	1.101	517	94	68	67	65	62	65	59	86	538	322
	5-Sbg Gesamt	0	0	0	0	0	0	0	0	0	0	0	0	0
	599-Sbg, überregionale Anmeldung	0	0	0	0	0	0	0	0	0	0	0	0	0
<b>Sbg</b>	<b>2.986</b>	<b>2.866</b>	<b>1.467</b>	<b>490</b>	<b>373</b>	<b>351</b>	<b>342</b>	<b>351</b>	<b>336</b>	<b>335</b>	<b>431</b>	<b>1.990</b>	<b>1.023</b>	
Stmk	600-Steiermark	0	0	0	0	0	0	0	0	0	0	0	0	0
	601-Bruck/Mur	274	251	190	99	76	74	63	66	53	59	72	212	124
	603-Deutschlandsberg	829	854	459	195	137	120	114	111	95	115	205	763	333
	604-Feldbach	1.331	1.368	703	230	138	114	84	96	92	92	167	987	450
	605-Fürstenfeld	340	328	182	55	32	28	34	32	29	33	48	276	118
	606-Gleisdorf	525	464	198	69	34	34	35	32	32	37	86	506	171



607-Graz	1.383	1.341	936	587	517	444	389	362	366	383	456	1.317	707
609-Hartberg	1.160	1.093	519	237	165	134	121	120	102	105	188	991	411
610-Judenburg	326	324	166	73	72	72	52	48	63	69	103	294	139
611-Murau	525	512	308	113	68	54	41	29	35	33	65	338	177
613-Knittelfeld	144	140	80	39	35	40	42	46	36	31	39	103	65
614-Leibnitz	1.314	1.406	741	332	227	195	165	160	159	181	287	1.037	517
615-Mureck	388	413	202	69	40	30	31	41	43	37	60	298	138
616-Leoben	216	209	151	86	75	73	74	66	56	57	82	199	112
618-Liezen	434	431	275	87	49	38	38	39	38	36	81	358	180
620-Großmünz	318	290	186	33	26	23	20	15	15	19	35	206	99
621-Mürzzuschlag	167	163	132	75	55	45	43	41	35	44	52	121	81
622-Voitsberg	532	513	320	138	118	94	104	97	84	88	110	434	219
623-Weiz	633	576	260	89	47	44	53	40	38	32	75	562	204
6-Stmk Gesamt	0	0	0	0	0	0	0	0	0	0	0	0	0
699-Stmk, überregionale Anmeldung	0	0	0	0	0	0	0	0	0	0	0	0	0
<b>Stmk</b>	<b>10.839</b>	<b>10.676</b>	<b>6.008</b>	<b>2.606</b>	<b>1.911</b>	<b>1.856</b>	<b>1.503</b>	<b>1.441</b>	<b>1.371</b>	<b>1.451</b>	<b>2.211</b>	<b>9.002</b>	<b>4.223</b>
Tirol													
EUR7 Euro JobCenter AMS Tirol	0	0	0	0	0	0	0	0	0	0	0	0	0
700-Tirol	0	0	0	0	0	0	0	0	0	0	0	0	0
701-Imst	1.048	952	474	140	76	62	60	68	66	73	126	816	330
702-Innsbruck	1.159	1.048	633	365	294	264	261	258	235	239	289	902	496
703-Tirol	0	0	0	0	0	0	0	0	0	0	0	0	0
704-Kitzbühel	692	653	288	56	43	41	44	41	43	46	91	611	221
705-Kufstein	808	721	283	105	94	100	101	86	88	86	125	643	270
706-Landeck	732	704	483	116	52	48	46	45	50	77	157	527	253
707-Lienz	803	774	443	168	110	94	101	83	77	87	128	529	283
708-Reutte	158	155	100	29	14	15	17	21	13	15	29	80	54
709-Schwaz	748	676	278	120	86	78	76	76	63	76	90	412	232
7-Tirol Gesamt	0	0	0	0	0	0	0	0	0	0	0	0	0
799-Tirol, u. rregionale Anmeldung	0	0	0	0	0	0	0	0	0	0	0	0	0
<b>Tirol</b>	<b>6.148</b>	<b>5.683</b>	<b>2.982</b>	<b>1.099</b>	<b>769</b>	<b>702</b>	<b>706</b>	<b>678</b>	<b>635</b>	<b>699</b>	<b>1.035</b>	<b>4.520</b>	<b>2.138</b>
Vbg													
800-Vorarlberg	0	0	0	0	0	0	0	0	0	0	0	0	0
801-Bludenz	294	281	173	103	87	67	75	69	80	88	93	195	134
802-Bregenz	346	301	234	175	163	139	141	126	130	134	151	270	193
804-Dornbirn	168	175	136	100	92	85	85	89	68	54	72	121	104
805-Feldkirch	270	295	218	155	139	123	111	120	115	105	110	195	163
8-Vbg Gesamt	0	0	0	0	0	0	0	0	0	0	0	0	0
899-Vbg, überregionale Anmeldung	0	0	0	0	0	0	0	0	0	0	0	0	0
<b>Vbg</b>	<b>1.078</b>	<b>1.052</b>	<b>781</b>	<b>533</b>	<b>481</b>	<b>414</b>	<b>412</b>	<b>404</b>	<b>393</b>	<b>381</b>	<b>426</b>	<b>781</b>	<b>593</b>
Wien													
EUR9 Euro JobCenter AMS Reschgas	0	0	0	0	0	0	0	0	0	0	0	0	0
900-Wien	0	0	0	0	0	0	0	0	0	0	0	0	0
901-Angestellte Ost	0	0	0	0	0	0	0	0	0	0	0	0	0
902-Bau - Holz - Prandaustraße	0	0	0	0	0	0	0	0	0	0	0	0	0
903-Angestellte West	0	0	0	0	0	0	0	0	0	0	0	0	0
904-Bekleidung, Druck, Papier - Pasett	0	0	0	0	0	0	0	0	0	0	0	0	0
905-Zentrale Kursverwaltung	0	0	0	0	0	0	0	0	0	0	0	0	0
906-Handel- Transport-Verkehr-Landw	0	0	0	0	0	0	0	0	0	0	0	0	0
907-Jugendliche	0	0	0	0	0	0	0	0	0	0	0	0	0
908-Reha - Geiselbergstraße/Schönbr	0	0	0	0	0	0	0	0	0	0	0	0	0
909-Lebensmittel - Schönbrunnerstra	0	0	0	0	0	0	0	0	0	0	0	0	0
910-Metall - Chemie - Pasettstraße	0	0	0	0	0	0	0	0	0	0	0	0	0
911-Persönliche Dienste, Gastgewerbe	0	0	0	0	0	0	0	0	0	0	0	0	0
920-VD - Pasettstraße	0	0	0	0	0	0	0	0	0	0	0	0	0
921-VD Wien 10. und 11. Bezirk - Geis	0	0	0	0	0	0	0	0	0	0	0	0	0
922-VD Wien 9. und 17. bis 19. Bezirk	0	0	0	0	0	0	0	0	0	0	0	0	0
923-VD Wien 5., 12., 13. und 23. Bezirk	0	0	0	0	0	0	0	0	0	0	0	0	0
924-VD Wien 14, 15, 16	0	0	0	0	0	0	0	0	0	0	0	0	0
925-VD Wien 21, 22	0	0	0	0	0	0	0	0	0	0	0	0	0
942-Wien WÄFF	0	0	0	0	0	0	0	0	0	0	0	0	0
951-Job Center Geiselbergstraße 10.	0	0	0	0	0	0	0	0	0	0	0	0	0
952-Job Center Neubaugasse	0	0	0	0	0	0	0	0	0	0	0	0	0
953-Job Center Schönbrunnerstraße 5	0	0	0	0	0	0	0	0	0	0	0	0	0
954-Job Center Währinger Gürtel 9., 11.	0	0	0	0	0	0	0	0	0	0	0	0	0
955-Job Center Wagramerstraße 21., 2	0	0	0	0	0	0	0	0	0	0	0	0	0
956-Job Center Adolf-Czettel-Gasse	0	0	0	0	0	0	0	0	0	0	0	0	0
957-Job Center Schloßhofer Str. 16/17	0	0	0	0	0	0	0	0	0	0	0	0	0
958-Wien Johnstraße Erziehung/Unterr	0	0	0	0	0	0	0	0	0	0	0	0	0
959-Wien Hauffgasse Recht/Beratung/	0	0	0	0	0	0	0	0	0	0	0	0	0
980-Wien Estepplatz Bank/Versicherung	531	551	415	342	321	324	284	289	267	266	279	480	362
961-Wien Dresdner Str. Metall/Chemie	641	624	481	393	363	313	275	284	307	308	350	635	415
962-Wien Redergasse Einzelhandel	343	330	272	216	215	217	192	208	203	197	228	335	246
963-Wien Währinger Gürtel Gesundheits	141	129	116	96	93	77	68	63	68	78	86	137	96
964-Wien Laxenburgerstr. Verkehr/Agr	748	728	591	495	447	414	334	362	352	373	445	747	503
965-Wien Schönbrunner Str. Personal	562	523	477	397	352	323	313	303	310	288	311	528	391
966-Wien Hätzinger Kai Fremdenverke	583	594	474	376	365	324	291	310	301	283	321	556	398
967-Wien Hüttengasse Bauwesen	619	585	461	377	352	351	316	304	308	288	334	560	405
968-Wien Schloßhofer Str. Großhandel	539	523	385	346	328	299	282	284	279	304	338	515	369
969-Wien Prandauasse Persönliche D	386	355	293	225	203	197	178	207	198	191	213	371	251
970-Wien Jugendliche	276	271	245	222	192	149	175	189	196	185	201	240	212
971-Wien ServiceCenter	0	0	0	0	0	0	0	0	0	0	0	0	0
972-Wien Stiftungsbetreuung WÄFF	0	0	0	0	0	0	0	0	0	0	0	0	0
973-Wien EWR Verbindungsstelle	0	0	0	0	0	0	0	0	0	0	0	0	0
980-Wien KAM Key Account Managem	0	0	0	0	0	0	0	0	0	0	0	0	0
9-Wien Gesamt	0	0	0	0	0	0	0	0	0	0	0	0	0
999-Wien, u. rregionale Anmeldung	0	0	0	0	0	0	0	0	0	0	0	0	0
<b>Wien</b>	<b>5.369</b>	<b>5.213</b>	<b>4.210</b>	<b>3.485</b>	<b>3.231</b>	<b>2.988</b>	<b>2.708</b>	<b>2.803</b>	<b>2.789</b>	<b>2.781</b>	<b>3.106</b>	<b>5.104</b>	<b>3.847</b>
Andere													
BGS	0	0	0	0	0	0	0	0	0	0	0	0	0
OeBB	0	0	0	0	0	0	0	0	0	0	0	0	0
Beamten-VA	0	0	0	0	0	0	0	0	0	0	0	0	0
<b>Andere</b>	<b>0</b>	<b>0</b>	<b>0</b>	<b>0</b>	<b>0</b>	<b>0</b>	<b>0</b>	<b>0</b>	<b>0</b>	<b>0</b>	<b>0</b>	<b>0</b>	<b>0</b>
<b>Region</b>	<b>55.089</b>	<b>53.489</b>	<b>30.555</b>	<b>15.371</b>	<b>12.299</b>	<b>11.195</b>	<b>10.777</b>	<b>10.634</b>	<b>10.210</b>	<b>10.447</b>	<b>13.853</b>	<b>43.970</b>	<b>23.157</b>
Jugendliche <25 Jahre	9.396	8.576	5.099	2.802	2.250	2.030	2.230	2.238	2.112	2.041	2.650	7.630	4.088
Erwachsene 25 bis 44 Jahre	28.584	27.246	14.435	6.845	5.384	4.917	4.615	4.562	4.371	4.538	6.256	22.564	11.193
Ältere >=45 Jahre	17.109	17.667	11.021	5.724	4.665	4.248	3.932	3.834	3.727	3.868	4.947	13.776	7.877
K.A.	0	0	0	0	0	0	0	0	0	0	0	0	0
<b>Alter</b>	<b>55.089</b>	<b>53.489</b>	<b>30.555</b>	<b>15.371</b>	<b>12.299</b>	<b>11.195</b>	<b>10.777</b>	<b>10.634</b>	<b>10.210</b>	<b>10.447</b>	<b>13.853</b>	<b>43.970</b>	<b>23.157</b>



Aktualisierung des Cubes 02.03.2014 17:43:25

 A - arbeitslos  
 inländer  
 F-BAU

Bestand		2011/Jan	2011/Feb	2011/Mar	2011/Apr	2011/May	2011/Jun	2011/Jul	2011/Aug	2011/Sep	2011/Oct	2011/Nov	2011/Dec	Jahresdurchschnittsbestand	
Bgld	100-Burgenland	0	0	0	0	0	0	0	0	0	0	0	0	0	
	101-Eisenstadt	315	278	145	85	74	70	69	73	64	62	96	283	135	
	102-Mattersburg	376	308	141	78	73	66	72	67	64	73	121	312	145	
	103-Neusiedl am See	339	344	131	75	58	58	47	57	48	50	71	265	129	
	104-Oberpullendorf	478	421	169	89	82	71	67	65	75	86	113	389	175	
	105-Oberwart	842	806	403	224	164	160	155	161	161	162	228	663	344	
	106-Stegersbach	429	384	171	71	39	40	32	30	37	36	62	258	132	
	107-Jennersdorf	249	223	89	32	17	16	16	17	10	15	20	171	73	
	1-Bgld Gesamt	0	0	0	0	0	0	0	0	0	0	0	0	0	
	199-Bgld, überregionale Anmeldung	0	0	0	0	0	0	0	0	0	0	0	0	0	
	<b>Bgld</b>	<b>3.028</b>	<b>2.784</b>	<b>1.249</b>	<b>654</b>	<b>507</b>	<b>481</b>	<b>458</b>	<b>470</b>	<b>459</b>	<b>484</b>	<b>711</b>	<b>2.341</b>	<b>1.134</b>	
	Ktn	EUR2 Euro JobCenter Kärnten	0	0	0	0	0	0	0	0	0	0	0	0	0
		200-Kärnten	0	0	0	0	0	0	0	0	0	0	0	0	0
		201-Feldkirchen	642	534	182	65	42	37	42	33	39	40	82	509	187
202-Hermagor		241	224	83	25	14	11	14	22	16	18	26	98	86	
203-Klagenfurt		959	810	455	281	234	203	206	219	205	208	273	850	409	
204-Spittal/Drau		1.937	1.685	866	399	266	237	264	280	288	260	344	1.453	690	
205-St. Veit/Glan		738	614	315	148	103	96	104	90	91	101	171	585	263	
206-Vilach		937	795	480	275	249	231	243	233	251	270	321	804	424	
207-Völkermarkt		764	681	340	164	113	110	114	104	96	103	162	669	285	
208-Wolfersberg		767	678	348	144	120	93	99	104	97	95	128	604	273	
2-Ktn Gesamt		0	0	0	0	0	0	0	0	0	0	0	0	0	
299-Ktn, überregionale Anmeldung		0	0	0	0	0	0	0	0	0	0	0	0	0	
<b>Ktn</b>		<b>6.985</b>	<b>6.021</b>	<b>3.089</b>	<b>1.501</b>	<b>1.141</b>	<b>1.018</b>	<b>1.086</b>	<b>1.085</b>	<b>1.083</b>	<b>1.095</b>	<b>1.507</b>	<b>5.572</b>	<b>2.597</b>	
NÖ		300-Niederösterreich	0	0	0	0	0	0	0	0	0	0	0	0	0
	301-Amstetten	569	475	242	134	104	97	113	115	100	108	149	398	217	
	303-Baden	392	383	241	160	149	149	157	157	154	169	198	309	217	
	304-Baden neu	0	0	0	0	0	0	0	0	0	0	0	0	0	
	305-Bernsdorf - St. Veit	103	90	53	37	40	34	34	35	25	37	45	83	51	
	306-Bruck/Leitha	166	149	96	64	53	36	40	41	33	43	61	135	76	
	307-Bruck/Neudorf	0	0	0	0	0	0	0	0	0	0	0	0	0	
	308-Gänserndorf	476	441	270	157	131	139	137	137	127	128	172	396	226	
	311-Gmünd	602	560	272	93	52	50	56	52	45	55	95	390	194	
	312-Hollabrunn	339	315	175	96	74	76	76	82	74	72	98	277	148	
	313-Horn	230	220	117	48	35	36	36	43	31	37	59	176	89	
	314-Korneuburg	180	180	128	91	77	69	65	66	70	71	99	175	106	
	315-Krems	530	491	260	111	87	88	96	91	84	88	112	392	203	
	316-Lilienfeld	154	134	81	35	36	34	36	35	23	32	43	101	62	
	317-Meix	825	676	261	135	92	80	97	91	92	88	116	638	286	
	319-Mistelbach	487	483	243	129	102	93	116	117	95	108	131	397	208	
	321-Mödling	194	197	140	107	93	88	97	105	100	107	113	186	127	
	322-Tulln-Wien Umgebung	0	0	0	0	0	0	0	0	0	0	0	0	0	
	323-Neunkirchen	595	517	313	181	155	154	161	138	153	146	195	402	259	
	326-St. Pölten	906	774	436	256	212	193	198	196	197	211	239	719	378	
	328-Scheibbs	480	361	131	59	45	47	36	43	49	40	57	397	145	
	329-Schwechat	123	113	85	78	68	70	76	80	71	69	76	119	86	
	331-Tulln	346	318	183	115	95	102	99	117	96	101	122	292	166	
	332-Waidhofen/Thaya	343	304	171	52	28	18	30	37	36	39	50	243	113	
	333-Waidhofen/Ybbs	240	206	77	27	24	20	19	20	14	16	28	157	71	
	334-Wr. Neustadt	562	511	320	221	180	180	171	188	194	213	255	472	289	
	335-Zwettl	792	719	340	99	51	49	54	45	47	44	86	528	238	
	3-NÖ Gesamt	0	0	0	0	0	0	0	0	0	0	0	0	0	
	399-NÖ, überregionale Anmeldung	0	0	0	0	0	0	0	0	0	0	0	0	0	
	<b>NÖ</b>	<b>9.834</b>	<b>8.597</b>	<b>4.835</b>	<b>2.485</b>	<b>1.983</b>	<b>1.902</b>	<b>2.000</b>	<b>2.031</b>	<b>1.910</b>	<b>2.022</b>	<b>2.599</b>	<b>7.382</b>	<b>3.932</b>	
	OÖ	400-Oberösterreich	0	0	0	0	0	0	0	0	0	0	0	0	0
		401-Braunau	559	449	180	85	68	66	80	62	62	66	90	379	179
		402-Eferding	188	162	65	32	13	24	26	21	18	22	27	119	60
		403-Freistadt	493	414	143	56	46	47	44	43	42	41	58	345	148
		404-Gmunden	398	348	194	97	75	70	82	81	69	83	116	332	162
		406-Grieskirchen	406	321	121	47	35	31	42	34	32	24	50	251	116
		407-Kirchdorf/Krems	279	242	136	54	28	26	25	27	28	28	50	157	90
		408-Linz	0	0	0	0	0	0	0	0	0	0	0	0	0
		409-Linz neu	690	607	318	194	159	140	129	136	140	139	222	547	285
410-Linz (Traun)		0	0	0	0	0	0	0	0	0	0	0	0	0	
411-Perg		477	419	177	82	59	47	52	49	44	52	73	281	151	
412-Ried im Innkreis		484	412	156	70	44	47	47	43	42	47	87	340	162	
413-Rohrbach		625	528	155	42	21	18	31	41	43	44	91	365	167	
414-Schärding		916	727	281	98	71	61	65	42	55	59	103	541	252	
415-Steyr		409	353	204	120	90	94	99	102	90	90	136	349	178	
418-Vöcklabruck		586	495	202	106	90	86	86	97	103	111	139	442	212	
419-Wels		463	409	220	133	130	115	114	116	103	110	174	396	207	
420-Linz-LGS		0	0	0	0	0	0	0	0	0	0	0	0	0	
421-Traun		418	353	195	115	92	85	75	71	78	89	136	361	172	
4-OÖ Gesamt		0	0	0	0	0	0	0	0	0	0	0	0	0	
499-OÖ, überregionale Anmeldung		0	0	0	0	0	0	0	0	0	0	0	0	0	
<b>OÖ</b>		<b>7.391</b>	<b>6.239</b>	<b>2.747</b>	<b>1.331</b>	<b>1.021</b>	<b>957</b>	<b>997</b>	<b>965</b>	<b>949</b>	<b>1.006</b>	<b>1.552</b>	<b>5.205</b>	<b>2.530</b>	
Sbg		500-Salzburg	0	0	0	0	0	0	0	0	0	0	0	0	0
		501-Bischofshofen	583	446	197	83	56	52	49	45	52	53	93	317	167
	503-Hallein	217	188	107	51	26	24	33	32	29	35	38	154	78	
	504-Salzburg	727	585	263	186	141	130	139	160	162	155	178	548	281	
	505-Tamsweg	399	378	160	54	21	13	22	27	29	21	42	191	113	
	506-Zell am See	1.122	1.051	431	80	45	39	48	48	46	52	97	480	295	
	5-Sbg Gesamt	0	0	0	0	0	0	0	0	0	0	0	0	0	
	599-Sbg, überregionale Anmeldung	0	0	0	0	0	0	0	0	0	0	0	0	0	
	<b>Sbg</b>	<b>3.028</b>	<b>2.648</b>	<b>1.158</b>	<b>454</b>	<b>289</b>	<b>258</b>	<b>291</b>	<b>312</b>	<b>318</b>	<b>318</b>	<b>448</b>	<b>1.690</b>	<b>934</b>	
	Stmk	600-Steiermark	0	0	0	0	0	0	0	0	0	0	0	0	0
601-Bruck/Mur		227	213	136	104	75	63	63	52	55	55	79	188	109	
603-Oa./Schaibsboden		815	703	367	165	123	90	112	94	96	95	149	649	288	
604-Feldbach		1.260	1.139	486	160	110	78	77	84	88	76	174	916	387	
605-Fürstenfeld		323	260	131	50	31	25	43	36	31	33	52	247	105	
606-Gleisdorf		467	374	151	45	32	35	41	41	41	45				



610-Judenburg	340	274	190	109	69	81	83	95	95	81	95	276	149
611-Murau	475	440	225	104	57	42	34	39	40	32	70	327	157
613-Knittelfeld	122	123	81	47	37	37	36	34	36	38	43	94	61
614-Leibnitz	1.270	1.143	544	242	190	158	169	160	143	165	261	985	453
615-Mureck	348	303	137	52	35	29	28	33	30	35	62	333	119
616-Leoben	196	189	128	78	63	51	52	56	56	61	76	169	98
618-Liezen	462	414	233	92	51	46	42	48	42	51	76	373	161
620-Gröbming	280	289	152	45	15	16	13	19	10	13	29	167	87
621-Murzzuschlag	133	125	81	47	28	29	30	37	37	37	64	112	63
622-Volsberg	493	457	240	124	85	88	97	98	77	86	135	406	199
623-Weiz	523	408	177	67	39	36	29	32	23	36	60	499	161
6-Strmk Gesamt	0	0	0	0	0	0	0	0	0	0	0	0	0
699-Strmk, überregionale Anmeldung	0	0	0	0	0	0	0	0	0	0	0	0	0
<b>Strmk</b>	<b>10.062</b>	<b>8.905</b>	<b>4.634</b>	<b>2.175</b>	<b>1.553</b>	<b>1.399</b>	<b>1.428</b>	<b>1.438</b>	<b>1.373</b>	<b>1.453</b>	<b>2.195</b>	<b>8.252</b>	<b>3.739</b>
Tirol	0	0	0	0	0	0	0	0	0	0	0	0	0
EUR7 Euro JobCenter AMS Tirol	0	0	0	0	0	0	0	0	0	0	0	0	0
700-Tirol	0	0	0	0	0	0	0	0	0	0	0	0	0
701-Imst	1.000	775	354	114	56	49	51	53	54	61	154	852	298
702-Innsbruck	1.062	832	466	294	240	245	244	225	248	244	286	868	438
703-Tirol	0	0	0	0	0	0	0	0	0	0	0	0	0
704-Kitzbühel	667	572	219	67	46	34	37	41	36	50	80	597	204
705-Kufstein	700	553	215	95	77	65	58	80	78	98	130	634	232
706-Landeck	684	638	440	189	58	49	36	42	55	72	152	513	244
707-Lienz	789	758	368	160	103	90	76	77	84	86	130	494	268
708-Reutte	124	111	59	13	11	14	17	15	13	12	21	77	41
709-Schwaz	609	498	191	84	65	59	67	62	60	70	105	380	188
7-Tirol Gesamt	0	0	0	0	0	0	0	0	0	0	0	0	0
799-Tirol, überregionale Anmeldung	0	0	0	0	0	0	0	0	0	0	0	0	0
<b>Tirol</b>	<b>5.835</b>	<b>4.737</b>	<b>2.312</b>	<b>1.016</b>	<b>656</b>	<b>605</b>	<b>586</b>	<b>595</b>	<b>628</b>	<b>693</b>	<b>1.058</b>	<b>4.415</b>	<b>1.911</b>
Vbg	0	0	0	0	0	0	0	0	0	0	0	0	0
800-Vorarlberg	0	0	0	0	0	0	0	0	0	0	0	0	0
801-Bludenz	242	223	115	79	59	45	56	56	58	75	89	146	104
802-Bregenz	324	239	144	126	118	107	98	115	115	112	146	220	155
804-Dornbirn	166	133	94	67	70	73	72	76	75	67	73	107	89
805-Feldkirch	255	230	155	108	89	84	82	84	77	77	68	152	122
8-Vbg Gesamt	0	0	0	0	0	0	0	0	0	0	0	0	0
899-Vbg, überregionale Anmeldung	0	0	0	0	0	0	0	0	0	0	0	0	0
<b>Vbg</b>	<b>987</b>	<b>825</b>	<b>508</b>	<b>380</b>	<b>336</b>	<b>309</b>	<b>309</b>	<b>331</b>	<b>326</b>	<b>331</b>	<b>376</b>	<b>625</b>	<b>470</b>
Wien	0	0	0	0	0	0	0	0	0	0	0	0	0
EUR9 Euro JobCenter AMS Reschgasse	0	0	0	0	0	0	0	0	0	0	0	0	0
900-Wien	0	0	0	0	0	0	0	0	0	0	0	0	0
901-Angestellte Ost	0	0	0	0	0	0	0	0	0	0	0	0	0
902-Bau - Holz - Prandaustraße	0	0	0	0	0	0	0	0	0	0	0	0	0
903-Angestellte West	0	0	0	0	0	0	0	0	0	0	0	0	0
904-Bekleidung, Druck, Papier - Pasettistraße	0	0	0	0	0	0	0	0	0	0	0	0	0
905-Zentrale Kursverwaltung	0	0	0	0	0	0	0	0	0	0	0	0	0
906-Handel- Transport-Verkehr-Landwirts	0	0	0	0	0	0	0	0	0	0	0	0	0
907-Jugendliche	0	0	0	0	0	0	0	0	0	0	0	0	0
908-Reha - Geiselbergstraße/Schönbrunn	0	0	0	0	0	0	0	0	0	0	0	0	0
909-Lebensmittel - Schönbrunnerstraße	0	0	0	0	0	0	0	0	0	0	0	0	0
910-Metall - Chemie - Pasettistraße	0	0	0	0	0	0	0	0	0	0	0	0	0
911-Persönliche Dienste, Gastgewerbe	0	0	0	0	0	0	0	0	0	0	0	0	0
920-VD - Pasettistraße	0	0	0	0	0	0	0	0	0	0	0	0	0
921-VD Wien 10. und 11. Bezirk - Geiselb	0	0	0	0	0	0	0	0	0	0	0	0	0
922-VD Wien 9. und 17. bis 19. Bezirk - V	0	0	0	0	0	0	0	0	0	0	0	0	0
923-VD Wien 5., 12., 13. und 23. Bezirk	0	0	0	0	0	0	0	0	0	0	0	0	0
9 4-VDWien 14, 15, 16	0	0	0	0	0	0	0	0	0	0	0	0	0
925-VD Wien 21., 22	0	0	0	0	0	0	0	0	0	0	0	0	0
942-Wien WAFF	0	0	0	0	0	0	0	0	0	0	0	0	0
951-Job Center Geiselbergstraße 10., 11.	0	0	0	0	0	0	0	0	0	0	0	0	0
952-Job Center Neubaugasse	0	0	0	0	0	0	0	0	0	0	0	0	0
953-Job Center Schönbrunnerstraße 5., 1	0	0	0	0	0	0	0	0	0	0	0	0	0
954-Job Center Währinger Gürtel 9., 17...	0	0	0	0	0	0	0	0	0	0	0	0	0
955-Job Center Wagramerstraße 21., 22.	0	0	0	0	0	0	0	0	0	0	0	0	0
956-Job Center A # Czettel-Gasse	0	0	0	0	0	0	0	0	0	0	0	0	0
957-Job Center Schloßhofer Str. 16/17	0	0	0	0	0	0	0	0	0	0	0	0	0
958-Wien Johnstraße Erziehung/Unterrich	0	0	0	0	0	0	0	0	0	0	0	0	0
959-Wien Hauffgasse Recht/Beratung/Kul	0	0	0	0	0	0	0	0	0	0	0	0	0
960-Wien Estepplatz Bank/Versicherung/E	489	464	369	327	278	270	225	250	265	287	311	452	332
961-Wien Dresdner Str. Metall/Chemie/Er	623	572	445	376	344	326	317	309	345	364	418	623	422
962-Wien Redergasse Einzelhandel	329	307	255	221	220	213	200	194	187	211	213	311	238
963-Wien Währinger Gürtel Gesundheit/S	135	134	107	91	83	90	86	89	81	85	88	126	100
964-Wien Laxenburgerstr. Verkehr/Agrar/	748	724	600	491	456	448	369	393	426	430	469	683	520
965-Wien Schönbrunner Str. Personalber	492	466	390	337	306	315	309	288	314	306	330	502	363
966-Wien Hietzinger Kai Fremdenverkehr	567	532	461	372	338	348	334	325	333	338	353	574	406
967-Wien Huttenegasse Bauwesen	544	524	429	359	345	347	302	308	312	306	359	547	380
968-Wien Schloßhofer Str. Großhandel/W	499	473	380	315	285	252	276	285	300	307	336	492	350
969-Wien Prandaustraße Persönliche Dies	361	332	263	214	198	175	194	194	197	189	194	342	238
970-Wien Jugendliche	243	224	220	212	185	163	164	171	200	204	222	254	205
971-Wien ServiceCenter	0	0	0	0	0	0	0	0	0	0	0	0	0
972-Wien Stiftungsbetreuung WAFF	0	0	0	0	0	0	0	0	0	0	0	0	0
973-Wien EWR Verbindungsstelle	0	0	0	0	0	0	0	0	0	0	0	0	0
980-Wien KAM Key Account Management	0	0	0	0	0	0	0	0	0	0	0	0	0
9-Wien Gesamt	0	0	0	0	0	0	0	0	0	0	0	0	0
999-Wien, überregionale Anmeldung	0	0	0	0	0	0	0	0	0	0	0	0	0
<b>Wien</b>	<b>5.030</b>	<b>4.752</b>	<b>3.919</b>	<b>3.315</b>	<b>3.038</b>	<b>2.947</b>	<b>2.776</b>	<b>2.806</b>	<b>2.960</b>	<b>3.027</b>	<b>3.293</b>	<b>4.906</b>	<b>3.564</b>
Andere	0	0	0	0	0	0	0	0	0	0	0	0	0
BGS	0	0	0	0	0	0	0	0	0	0	0	0	0
OeBB	0	0	0	0	0	0	0	0	0	0	0	0	0
Beamten-VA	0	0	0	0	0	0	0	0	0	0	0	0	0
<b>Andere</b>	<b>0</b>	<b>0</b>	<b>0</b>	<b>0</b>	<b>0</b>	<b>0</b>	<b>0</b>	<b>0</b>	<b>0</b>	<b>0</b>	<b>0</b>	<b>0</b>	<b>0</b>
<b>Region</b>	<b>51.780</b>	<b>45.488</b>	<b>24.231</b>	<b>13.311</b>	<b>10.524</b>	<b>9.876</b>	<b>9.931</b>	<b>10.033</b>	<b>10.006</b>	<b>10.426</b>	<b>13.739</b>	<b>40.388</b>	<b>20.811</b>
Jugendliche <25 Jahre	8.425	7.003	3.906	2.392	1.837	1.710	1.913	2.032	2.046	2.053	2.652	6.907	3.573
Erwachsene 25 bis 44 Jahre	26.108	22.241	10.921	5.616	4.452	4.172	4.118	4.193	4.108	4.300	5.897	20.044	9.861
Ältere >=45 Jahre	17.247	16.244	9.404	5.303	4.235	3.994	3.900	3.808	3.852	4.073	5.190	13.437	7.557
K.A.	0	0	0	0	0	0	0	0	0	0	0	0	0
<b>Alter</b>	<b>51.780</b>	<b>45.488</b>	<b>24.231</b>	<b>13.311</b>	<b>10.524</b>	<b>9.876</b>	<b>9.931</b>	<b>10.033</b>	<b>10.006</b>	<b>10.426</b>	<b>13.739</b>	<b>40.388</b>	<b>20.811</b>

05.03.2014



Aktualisierung des Cubes:02.03.2014 17:43:25

AL - arbeitslos  
 Inländer  
 F-BAU

Bestand		2012/Jan	2012/Feb	2012/Mar	2012/Apr	2012/May	2012/Jun	2012/Jul	2012/Aug	2012/Sep	2012/Oct	2012/Nov	2012/Dec	Jahresdurchschnittsbestand
Bgld	100-Burgenland	0	0	0	0	0	0	0	0	0	0	0	0	0
	101-Eisenstadt	302	281	144	86	78	85	74	82	69	74	108	329	143
	102-Mattersburg	353	324	161	84	89	76	62	69	79	89	122	345	164
	103-Neusiedl am See	386	376	155	86	57	56	60	52	54	58	89	210	137
	104-Oberpullendorf	442	443	241	122	85	78	77	87	74	77	132	448	192
	105-Oberwart	850	845	464	234	173	163	161	163	157	161	244	667	357
	106-Stegersbach	407	408	171	77	47	44	48	46	50	43	66	258	139
	107-Jennersdorf	264	275	121	46	24	20	15	15	14	21	35	177	86
	1-Bgld Gesamt	0	0	0	0	0	0	0	0	0	0	0	0	0
	199-Bgld, überregionale Anmeldung	0	0	0	0	0	0	0	0	0	0	0	0	0
	<b>Bgld</b>	<b>3.004</b>	<b>2.952</b>	<b>1.457</b>	<b>735</b>	<b>553</b>	<b>522</b>	<b>497</b>	<b>514</b>	<b>497</b>	<b>523</b>	<b>796</b>	<b>2.434</b>	<b>1.207</b>
Ktn	EUR2 Euro JobCenter Kärnten	0	0	0	0	0	0	0	0	0	0	0	0	0
	200-Kärnten	0	0	0	0	0	0	0	0	0	0	0	0	0
	201-Feldkirchen	595	529	226	70	44	38	54	53	57	68	117	591	204
	202-Hermagor	246	274	91	38	19	24	26	23	24	33	56	146	83
	203 Klagenfurt	867	800	452	275	206	193	206	206	192	242	332	842	401
	204-Spittal/Drau	1.848	1.825	996	414	312	304	294	313	273	277	426	1.339	718
	205-St. Veit/Clan	715	687	327	153	108	97	93	97	99	93	156	562	266
	206-Villach	900	826	497	301	244	244	241	236	236	232	321	785	422
	207-Völkermarkt	738	726	345	153	112	99	101	114	110	119	163	635	285
	208-Wolfsegg	694	675	354	148	104	85	111	111	98	99	151	569	267
	2-Ktn Gesamt	0	0	0	0	0	0	0	0	0	0	0	0	0
	299-Ktn, überregionale Anmeldung	0	0	0	0	0	0	0	0	0	0	0	0	0
	<b>Ktn</b>	<b>6.603</b>	<b>6.342</b>	<b>3.268</b>	<b>1.552</b>	<b>1.149</b>	<b>1.084</b>	<b>1.126</b>	<b>1.153</b>	<b>1.089</b>	<b>1.163</b>	<b>1.722</b>	<b>5.468</b>	<b>2.645</b>
NÖ	300-Niederösterreich	0	0	0	0	0	0	0	0	0	0	0	0	0
	301-Amstetten	508	518	246	123	96	87	91	88	70	91	122	382	202
	303-Baden	383	400	286	206	191	0	0	0	0	0	0	0	122
	304-Baden neu	0	0	0	0	0	222	229	247	231	239	266	444	167
	305-Berndorf - St. Veit	106	101	68	44	33	0	0	0	0	0	0	0	29
	306-Bruck/Lertha	167	153	85	65	50	47	54	50	37	50	67	148	81
	307-Bruck/Neudorf	0	0	0	0	0	0	0	0	0	0	0	0	0
	308-Gänserndorf	493	488	318	213	183	157	164	167	167	159	202	434	262
	311-Gmünd	537	554	314	113	62	53	49	49	51	58	72	374	191
	312-Hollabrunn	339	310	189	113	78	71	79	81	76	79	120	261	150
	313-Horn	225	249	140	60	47	37	41	42	27	33	43	128	89
	314-Korneuburg	173	179	131	94	83	79	87	86	75	74	84	172	110
	315-Krems	533	503	264	126	89	94	97	94	92	102	125	425	212
	316-Lilienfeld	154	161	78	50	37	38	44	45	52	39	59	153	76
	317-Melk	768	765	249	109	77	79	78	77	76	84	113	665	282
	319-Mistelbach	506	497	291	148	131	121	130	116	113	112	155	405	227
	321-Mödling	221	216	166	138	134	132	132	125	108	120	137	201	153
	322-Tulln-Wien Umgebung	0	0	0	0	0	0	0	0	0	0	0	0	0
	323-Neunkirchen	525	513	317	183	158	161	157	160	156	154	195	426	259
	326-St. Pölten	837	852	518	282	221	217	221	222	228	250	337	813	417
	328-Scheibbs	492	454	162	75	51	49	43	36	38	39	61	417	190
	329-Schwechat	145	132	109	78	61	52	65	77	78	81	87	129	91
	331-Tulln	365	347	205	127	110	92	96	107	99	103	132	279	172
	332-Waldhofen/Thaya	311	328	188	70	42	40	33	38	35	32	44	233	118
	333-Waldhofen/Ybbs	223	215	86	31	17	25	18	21	21	17	38	187	76
	334-Wk. Neustadt	575	557	361	276	254	235	229	232	214	226	274	488	327
	335-Zwettl	741	799	411	122	71	55	61	64	54	57	110	565	259
	3-NÖ Gesamt	0	0	0	0	0	0	0	0	0	0	0	0	0
	399-NÖ, überregionale Anmeldung	0	0	0	0	0	0	0	0	0	0	0	0	0
	<b>NÖ</b>	<b>9.327</b>	<b>9.291</b>	<b>5.182</b>	<b>2.846</b>	<b>2.276</b>	<b>2.143</b>	<b>2.198</b>	<b>2.224</b>	<b>2.098</b>	<b>2.199</b>	<b>2.843</b>	<b>7.729</b>	<b>4.196</b>
OO	400-Oberösterreich	0	0	0	0	0	0	0	0	0	0	0	0	0
	401-Braunau	492	535	203	85	67	67	77	89	90	70	116	464	196
	402-Eferding	181	196	69	32	23	17	15	23	18	20	34	126	63
	403-Freistadt	452	402	153	48	42	37	33	40	40	43	71	335	141
	404-Gmunden	432	414	213	100	89	84	88	103	85	106	131	344	182
	406-Gneskirchen	358	337	127	43	36	27	35	37	37	44	68	299	121
	407-Kirchdorf/Krems	244	254	91	41	28	24	38	37	34	35	56	196	90
	408-Linz	0	0	0	0	0	0	0	0	0	0	0	0	0
	409-Linz neu	661	623	322	173	163	162	163	152	166	176	237	593	299
	410-Linz (Traun)	0	0	0	0	0	0	0	0	0	0	0	0	0
	411-Perg	410	393	163	75	42	39	42	46	42	46	87	284	139
	412-Ried im Innkreis	421	426	176	67	49	49	56	56	58	65	110	398	161
	413-Rohrbach	593	618	216	46	34	24	35	26	22	25	87	380	176
	414-Schärding	802	811	328	88	62	57	48	65	61	67	112	560	255
	415-Steyr	432	415	237	157	135	111	117	128	128	128	176	378	212
	418-Vöcklabruck	561	553	231	119	79	80	98	111	96	100	155	469	221
	419-Weis	417	422	207	140	92	86	105	113	105	112	131	362	191
	420-Linz-LGS	0	0	0	0	0	0	0	0	0	0	0	0	0
	421-Traun	377	356	197	121	93	89	98	100	102	120	165	375	183
	4-OÖ Gesamt	0	0	0	0	0	0	0	0	0	0	0	0	0
	499-OÖ, überregionale Anmeldung	0	0	0	0	0	0	0	0	0	0	0	0	0
	<b>OÖ</b>	<b>8.833</b>	<b>8.755</b>	<b>2.933</b>	<b>1.335</b>	<b>1.034</b>	<b>963</b>	<b>1.048</b>	<b>1.126</b>	<b>1.084</b>	<b>1.157</b>	<b>1.738</b>	<b>5.583</b>	<b>2.830</b>
Sbg	500-Salzburg	0	0	0	0	0	0	0	0	0	0	0	0	0
	501-Bischofshofen	487	445	236	69	58	56	54	51	49	57	88	289	162
	503-Hallein	196	188	90	43	46	36	41	40	31	38	56	160	80
	504-Salzburg	750	681	328	220	162	155	162	162	174	157	180	618	312
	505-Tamsweg	357	383	209	68	46	30	27	23	25	26	48	185	119
	506-Zell am See	1.175	1.148	597	115	71	60	63	76	59	66	135	424	332
	5-Sbg Gesamt	0	0	0	0	0	0	0	0	0	0	0	0	0
	599-Sbg, überregionale Anmeldung	0	0	0	0	0	0	0	0	0	0	0	0	0
	<b>Sbg</b>	<b>2.965</b>	<b>2.845</b>	<b>1.460</b>	<b>515</b>	<b>383</b>	<b>337</b>	<b>347</b>	<b>352</b>	<b>338</b>	<b>344</b>	<b>507</b>	<b>1.678</b>	<b>1.006</b>
Stmk	600-Steiermark	0	0	0	0	0	0	0	0	0	0	0	0	0
	601-Bruck/Mur	204	211	124	70	55	46	54	58	53	51	62	157	95
	603-Deutschlandsberg	735	739	360	195	140	125	118	126	132	131	190	677	306
	604-Feldbach	1.237	1.219	492	174	106	97	85	86	85	104	174	991	404
	605-Fürstenfeld	303	298	126	56	38	33	28	33	27	41	60	243	107
	606-Gleisdorf	468	418	177	65	39	40	41	37	38	43	75	513	163
	607-Graz	1.242	1.172	782	503	450	427	450	414	402	440	567	1.295	679
	609-Hartberg	1.022	976	451	199	133	133	120	120	131	136	192	903	376



610-Judenburg	328	337	195	89	69	63	68	65	66	70	72	259	141
611-Murau	487	503	261	97	61	50	39	44	39	38	67	348	170



	613-Knittelfeld	126	128	78	56	52	45	46	40	44	44	45	111	68
	614-Leibnitz	1.266	1.295	672	316	230	192	173	173	172	199	292	1.076	505
	615-Mureck	377	380	152	54	45	35	38	34	33	42	55	342	132
	616-Leoben	205	206	149	86	61	64	67	67	62	78	90	216	113
	618-Liezen	469	472	276	114	66	58	58	49	56	59	67	308	171
	620-Gröbming	292	279	180	42	19	22	23	26	21	22	31	148	92
	621-Mürzzuschlag	147	159	104	51	40	43	38	32	42	43	59	126	74
	622-Voitsberg	455	436	230	145	96	83	88	75	83	111	159	433	200
	623-Weiz	552	465	195	68	43	43	40	41	34	47	68	544	178
	6-Stmk Gesamt	0	0	0	0	0	0	0	0	0	0	0	0	0
	699-Stmk. überregionale Anmeldung	0	0	0	0	0	0	0	0	0	0	0	0	0
	<b>Stmk</b>	<b>9.915</b>	<b>9.693</b>	<b>5.004</b>	<b>2.380</b>	<b>1.743</b>	<b>1.599</b>	<b>1.574</b>	<b>1.520</b>	<b>1.520</b>	<b>1.707</b>	<b>2.325</b>	<b>8.690</b>	<b>3.973</b>
Tirol	EUR7 Euro JobCenter AMS Tirol	0	0	0	0	0	0	0	0	0	0	0	0	0
	700-Tirol	0	0	0	0	0	0	0	0	0	0	0	0	0
	701-Imst	1.021	903	388	97	62	67	56	57	60	127	832	311	311
	702-Innsbruck	1.071	973	529	325	264	245	258	245	272	231	308	914	470
	703-Tirol	0	0	0	0	0	0	0	0	0	0	0	0	0
	704-Kitzbühel	672	625	282	45	27	33	35	36	35	36	77	601	209
	705-Kufstein	777	706	300	103	85	88	84	76	79	84	125	667	265
	706-Landeck	691	684	434	110	42	34	51	59	66	86	168	543	247
	707-Lienz	745	710	368	154	93	81	94	101	92	110	160	501	267
	708-Reutte	106	105	55	11	8	9	12	15	16	17	23	59	36
	709-Schwaz	622	597	276	76	53	51	56	58	53	70	109	420	203
	7-Tirol Gesamt	0	0	0	0	0	0	0	0	0	0	0	0	0
	799-Tirol. überregionale Anmeldung	0	0	0	0	0	0	0	0	0	0	0	0	0
	<b>Tirol</b>	<b>5.705</b>	<b>5.303</b>	<b>2.632</b>	<b>921</b>	<b>634</b>	<b>608</b>	<b>646</b>	<b>647</b>	<b>670</b>	<b>694</b>	<b>1.097</b>	<b>4.537</b>	<b>2.008</b>
Vbg	800-Vorarlberg	0	0	0	0	0	0	0	0	0	0	0	0	0
	801-Bludenz	209	241	131	64	65	50	59	66	56	79	101	193	110
	8 2-Bregenz	284	283	161	125	116	102	134	126	109	104	146	243	161
	804-Dornbirn	126	137	106	84	78	65	84	81	83	88	95	145	98
	805-Feldkirch	199	200	141	98	77	69	89	81	80	82	85	154	113
	8-Vbg Gesamt	0	0	0	0	0	0	0	0	0	0	0	0	0
	899-Vbg. überregionale Anmeldung	0	0	0	0	0	0	0	0	0	0	0	0	0
	<b>Vbg</b>	<b>818</b>	<b>881</b>	<b>539</b>	<b>371</b>	<b>336</b>	<b>286</b>	<b>368</b>	<b>364</b>	<b>328</b>	<b>353</b>	<b>427</b>	<b>735</b>	<b>481</b>
Wien	EUR9 Euro JobCenter AMS Reschgasse	0	0	0	0	0	0	0	0	0	0	0	0	0
	900-Wien	0	0	0	0	0	0	0	0	0	0	0	0	0
	901-Angestellte Ost	0	0	0	0	0	0	0	0	0	0	0	0	0
	902-Bau - Holz - Prandaustraße	0	0	0	0	0	0	0	0	0	0	0	0	0
	903-Angestellte West	0	0	0	0	0	0	0	0	0	0	0	0	0
	904-Bekleidung, Druck, Papier - Pasettistr	0	0	0	0	0	0	0	0	0	0	0	0	0
	9 5-Zentrale Kursverwaltung	0	0	0	0	0	0	0	0	0	0	0	0	0
	906-Handel- Transport-Verkehr-Landwirts	0	0	0	0	0	0	0	0	0	0	0	0	0
	907-Jugendliche	0	0	0	0	0	0	0	0	0	0	0	0	0
	908-Reha - Geiselbergstraße/Schönbrunn	0	0	0	0	0	0	0	0	0	0	0	0	0
	909-Lebensmittel - Schönbrunnerstraße	0	0	0	0	0	0	0	0	0	0	0	0	0
	910-Metall - Chemie - Pasettstraße	0	0	0	0	0	0	0	0	0	0	0	0	0
	911-Persönliche Dienste, Gastgewerbe	0	0	0	0	0	0	0	0	0	0	0	0	0
	920-VD - Pasettstraße	0	0	0	0	0	0	0	0	0	0	0	0	0
	921-VD Wien 10. und 11. Bezirk - Geiselb	0	0	0	0	0	0	0	0	0	0	0	0	0
	922-VD Wien 9. und 17. bis 19. Bezirk - W	0	0	0	0	0	0	0	0	0	0	0	0	0
	923-VD Wien 5., 12., 13. und 23. Bezirk	0	0	0	0	0	0	0	0	0	0	0	0	0
	924-VD Wien 14. 15. 16	0	0	0	0	0	0	0	0	0	0	0	0	0
	925-VD Wien 21., 22	0	0	0	0	0	0	0	0	0	0	0	0	0
	942-Wien WAFF	0	0	0	0	0	0	0	0	0	0	0	0	0
	951-Job Center Geiselbergstraße 10. 11.	0	0	0	0	0	0	0	0	0	0	0	0	0
	952-Job Center Neubaugasse	0	0	0	0	0	0	0	0	0	0	0	0	0
	953-Job Center Schönbrunnerstraße 5. 1	0	0	0	0	0	0	0	0	0	0	0	0	0
	954-Job Center Währinger Gürtel 9. 17.	0	0	0	0	0	0	0	0	0	0	0	0	0
	955-Job Center Wagramerstraße 21. 22.	0	0	0	0	0	0	0	0	0	0	0	0	0
	956-Job Center Adolf-Czettel-Gasse	0	0	0	0	0	0	0	0	0	0	0	0	0
	957-Job Center Schloßhofer Str. 1 17	0	0	0	0	0	0	0	0	0	0	0	0	0
	958-Wien Johannastraße Erziehung/Unterrich	0	0	0	0	0	0	0	0	171	208	297	56	56
	959-Wien Hauffgasse Recht/Beratung/Kul	0	0	0	0	0	0	0	0	0	0	237	336	48
	96 -Wien Estepplatz Bank/Versicherung/EI	489	498	413	337	323	322	320	302	298	314	148	211	331
	961-Wien Dresdner Str. Metall/Chemie/Er	619	632	481	408	364	368	347	345	340	383	420	630	445
	962-Wien Redergasse Einzelhandel	313	292	237	207	183	170	172	182	179	200	176	283	216
	963-Wien Währinger Gürtel Gesundheit/VS	117	126	105	93	84	96	95	92	89	86	97	159	103
	964-Wien Laxenburgsb. Verkehr/Agrar/Fl	717	737	576	491	435	418	402	401	397	427	460	730	516
	965-Wien Schönbrunner Str. Personalber	517	517	436	366	325	331	320	306	298	341	358	524	387
	966-Wien Hetzinger Kai Fremdenverkehr	552	534	428	392	348	335	329	329	339	202	204	298	358
	967-Wien Huttenngasse Bauwesen	571	551	431	360	346	305	313	317	321	313	349	563	395
	968-Wien Schloßhofer Str. Großhandel/W	486	477	366	324	312	303	286	297	266	287	350	531	367
	969-Wien Prandauergasse Persönliche Dier	354	350	268	229	216	214	225	221	224	239	248	371	263
	970-Wien Jugendliche	232	216	202	182	160	170	137	149	167	180	175	211	182
	971-Wien ServiceCenter	0	0	0	0	0	0	0	0	0	0	0	0	0
	972-Wien Stiftungsbetreuung WAFF	0	0	0	0	0	0	0	0	0	0	0	0	0
	973-Wien EWR Verbindungsstelle	0	0	0	0	0	0	0	0	0	0	0	0	0
	980-Wien KAM Key Account Managemen	0	0	0	0	0	0	0	0	0	0	0	0	0
	9-Wien Gesamt	0	0	0	0	0	0	0	0	0	0	0	0	0
	999-Wien. überregionale Anmeldung	0	0	0	0	0	0	0	0	0	0	0	0	0
	<b>Wien</b>	<b>4.967</b>	<b>4.930</b>	<b>3.943</b>	<b>3.389</b>	<b>3.096</b>	<b>3.032</b>	<b>2.946</b>	<b>2.941</b>	<b>2.918</b>	<b>3.143</b>	<b>3.430</b>	<b>5.144</b>	<b>3.657</b>
Andere	BGS	0	0	0	0	0	0	0	0	0	0	0	0	0
	OeBB	0	0	0	0	0	0	0	0	0	0	0	0	0
	Beamten-VA	0	0	0	0	0	0	0	0	0	0	0	0	0
	Andere	0	0	0	0	0	0	0	0	0	0	0	0	0
<b>Region</b>		<b>50.137</b>	<b>48.972</b>	<b>28.438</b>	<b>14.044</b>	<b>11.204</b>	<b>10.564</b>	<b>10.748</b>	<b>10.831</b>	<b>10.542</b>	<b>11.283</b>	<b>14.883</b>	<b>41.977</b>	<b>21.802</b>
Jugendliche <25 Jahre		8.168	7.591	4.196	2.454	1.854	1.720	1.988	2.122	2.072	2.110	2.866	7.338	3.707
Erwachsene 25 bis 44 Jahre		24.649	23.510	11.677	5.852	4.674	4.429	4.408	4.391	4.285	4.633	6.285	20.276	9.922
Ältere >=45 Jahre		17.320	17.871	10.565	5.738	4.676	4.415	4.352	4.318	4.185	4.540	5.732	14.363	8.173
K.A.		0	0	0	0	0	0	0	0	0	0	0	0	0
<b>Alter</b>		<b>50.137</b>	<b>48.972</b>	<b>28.438</b>	<b>14.044</b>	<b>11.204</b>	<b>10.564</b>	<b>10.748</b>	<b>10.831</b>	<b>10.542</b>	<b>11.283</b>	<b>14.883</b>	<b>41.977</b>	<b>21.802</b>



Aktualisierung des Cubes:02.03.2014 17:43:25

-  AL - arbeitslos
-  Inländer
-  F-BAU

Bestand		2013/Jan	2013/Feb	2013/Mar	2013/Apr	2013/May	2013/Jun	2013/Jul	2013/Aug	2013/Sep	2013/Oct	2013/Nov	2013/Dec	Jahresdurchschnittsbestand
Bgld	100-Burgenland	0	0	0	0	0	0	0	0	0	0	0	0	0
	101-Eisenstadt	387	326	193	107	89	78	86	88	91	105	119	340	167
	102-Mattersburg	396	367	232	130	94	90	108	100	92	94	137	332	181
	103-Neusiedl am See	377	365	203	74	69	62	76	67	61	64	80	179	140
	104-Oberpullendorf	543	507	332	152	121	106	116	122	107	112	146	449	234
	105-Oberwart	919	896	567	252	213	180	208	191	152	174	258	633	387
	106-Stegersbach	445	458	283	102	65	62	74	63	56	54	87	272	168
	107-Jennersdorf	257	291	165	55	39	32	31	33	24	30	42	186	99
	1-Bgld Gesamt	0	0	0	0	0	0	0	0	0	0	0	0	0
	199-Bgld, überregionale Anmeldung	0	0	0	0	0	0	0	0	0	0	0	0	0
	<b>Bgld</b>	<b>3.324</b>	<b>3.210</b>	<b>1.975</b>	<b>872</b>	<b>690</b>	<b>610</b>	<b>699</b>	<b>664</b>	<b>583</b>	<b>633</b>	<b>869</b>	<b>2.391</b>	<b>1.377</b>
Ktn	EUR2 Euro JobCenter Kärnten	0	0	0	0	0	0	0	0	0	0	0	0	0
	200-Kärnten	0	0	0	0	0	0	0	0	0	0	0	0	0
	201-Feldkirchen	649	612	386	94	66	67	70	62	51	69	132	627	240
	202-Hermagor	261	291	227	57	34	29	20	24	18	22	39	114	95
	203-Klagenfurt	897	838	630	338	275	255	284	295	264	297	357	901	469
	204-Spital/Drau	1 878	1 767	1 355	517	352	335	380	339	332	311	437	1 329	778
	205-St. Veit/Glan	691	663	480	166	118	91	101	102	106	131	199	652	292
	206-Villach	920	864	642	347	305	279	310	305	309	318	385	857	487
	207-Völkermarkt	763	707	542	205	148	137	150	146	144	142	207	725	335
	208-Wolfberg	747	715	473	170	148	127	129	121	134	135	191	613	309
	2-Ktn Gesamt	0	0	0	0	0	0	0	0	0	0	0	0	0
	299-Ktn, überregionale Anmeldung	0	0	0	0	0	0	0	0	0	0	0	0	0
	<b>Ktn</b>	<b>6.806</b>	<b>6.457</b>	<b>4.735</b>	<b>1.894</b>	<b>1.446</b>	<b>1.320</b>	<b>1.444</b>	<b>1.394</b>	<b>1.358</b>	<b>1.425</b>	<b>1.947</b>	<b>5.818</b>	<b>3.004</b>
NÖ	300-Niederösterreich	0	0	0	0	0	0	0	0	0	0	0	0	0
	301-Amstetten	466	485	280	129	110	103	131	122	104	103	143	361	211
	303-Baden	0	0	0	0	0	0	0	0	0	0	0	0	0
	304-Baden Neu	562	536	403	272	235	227	262	261	231	249	291	469	333
	305-Berndorf - St. Veit	0	0	0	0	0	0	0	0	0	0	0	0	0
	306-Bruck/Leitha	169	144	92	69	62	57	62	58	47	54	68	151	86
	307-Bruck/Neudorf	0	0	0	0	0	0	0	0	0	0	0	0	0
	308-Gänserndorf	533	504	369	236	201	179	203	202	195	203	221	436	290
	311-Gmünd	534	568	388	123	96	73	84	108	79	88	127	380	221
	312-Hollabrunn	350	342	236	115	86	86	86	87	81	84	99	275	181
	313-Horn	231	258	170	63	42	32	58	42	35	37	60	161	99
	314-Korneuburg	202	184	124	94	98	90	100	105	94	89	116	200	125
	315-Krems	599	610	403	145	114	107	114	116	113	129	161	408	252
	316-Lilienfeld	176	191	129	59	31	35	35	32	32	37	39	126	77
	317-Melk	861	807	450	195	119	93	112	103	86	102	129	684	308
	319-Mistelbach	537	598	334	167	133	115	125	132	138	129	176	442	247
	321-Möding	234	222	177	138	139	125	158	160	162	162	174	239	174
	322-Tulln/Wien Umgebung	0	0	0	0	0	0	0	0	0	0	0	0	0
	323-Neunkirchen	579	552	392	201	180	187	184	206	196	209	224	428	294
	326-St. Pölten	947	920	584	324	254	236	256	236	253	264	321	800	450
	328-Scheibbe	517	468	227	64	52	46	55	53	47	48	75	403	171
	329-Schwechat	146	140	122	108	86	85	77	80	83	78	78	134	101
	331-Tulln	379	371	264	147	122	124	133	134	127	106	148	327	199
	332-Waidhofen/Thaya	331	360	278	72	51	49	56	46	45	42	71	257	138
	333-Waidhofen/Ybbs	237	226	132	41	33	32	27	36	28	26	36	188	87
	334-Wr. Neustadt	665	607	431	291	262	260	251	253	249	245	284	504	359
	335-Zwettl	825	855	578	177	88	67	77	80	67	79	116	540	296
	3-NO Gesamt	0	0	0	0	0	0	0	0	0	0	0	0	0
	399-NO, überregionale Anmeldung	0	0	0	0	0	0	0	0	0	0	0	0	0
	<b>NÖ</b>	<b>10.080</b>	<b>9.891</b>	<b>6.563</b>	<b>3.190</b>	<b>2.594</b>	<b>2.408</b>	<b>2.646</b>	<b>2.652</b>	<b>2.492</b>	<b>2.554</b>	<b>3.157</b>	<b>7.913</b>	<b>4.678</b>
OO	400-Oberösterreich	0	0	0	0	0	0	0	0	0	0	0	0	0
	401-Braunau	550	597	261	107	88	73	95	99	80	75	137	415	210
	402-Eferding	201	190	103	35	31	26	34	28	27	31	39	141	74
	403-Freistadt	452	430	211	56	50	49	54	63	55	59	100	376	163
	404-Gmunden	424	403	228	118	101	95	116	116	93	113	119	347	189
	406-Grieskirchen	408	398	204	72	56	45	54	52	53	50	81	297	148
	407-Kirchdorf/Krems	321	319	167	54	42	29	42	48	43	41	61	193	113
	408-Linz	0	0	0	0	0	0	0	0	0	0	0	0	0
	409-Linz neu	717	661	382	238	211	184	210	210	203	207	267	626	343
	410-Linz(Traun)	0	0	0	0	0	0	0	0	0	0	0	0	0
	411-Perg	435	436	245	88	60	59	71	57	50	76	95	292	164
	412-Ried im Inn. res	502	461	218	75	46	44	53	52	55	73	119	369	172
	413-Rohrbach	636	630	278	52	34	28	40	40	38	37	123	442	198
	414-Schärding	888	851	443	104	72	70	93	102	78	74	152	562	291
	415-Steyr	445	418	272	206	171	150	146	155	162	143	191	382	237
	418-Vöcklabruck	641	585	281	139	127	118	140	150	145	144	208	502	265
	419-Wels	435	425	243	135	114	109	128	143	128	139	185	415	217
	420-Linz-LGS	0	0	0	0	0	0	0	0	0	0	0	0	0
	421-Traun	419	388	246	155	142	117	146	150	130	145	182	377	216
	4-OO Gesamt	0	0	0	0	0	0	0	0	0	0	0	0	0
	499-OO, überregionale Anmeldung	0	0	0	0	0	0	0	0	0	0	0	0	0
	<b>OO</b>	<b>7.474</b>	<b>7.132</b>	<b>782</b>	<b>1.634</b>	<b>1.345</b>	<b>1.196</b>	<b>1.422</b>	<b>1.465</b>	<b>1.340</b>	<b>1.407</b>	<b>2.059</b>	<b>5.736</b>	<b>2.999</b>
Sbg	500-Salzburg	0	0	0	0	0	0	0	0	0	0	0	0	0
	501-Bischofshofen	554	491	269	74	64	59	85	86	70	71	95	304	185
	503-Hallein	242	216	129	43	38	33	39	47	47	41	51	156	90
	504-Salzburg	825	693	317	175	159	154	216	210	180	187	236	633	332
	505-Tamsweg	409	404	234	51	38	38	63	49	48	49	54	205	137
	506-Zell am See	1 052	1 047	619	107	83	72	88	88	79	88	151	442	326
	5-Sbg Gesamt	0	0	0	0	0	0	0	0	0	0	0	0	0
	599-Sbg, überregionale Anmeldung	0	0	0	0	0	0	0	0	0	0	0	0	0
	<b>Sbg</b>	<b>3.082</b>	<b>2.851</b>	<b>1.568</b>	<b>450</b>	<b>382</b>	<b>358</b>	<b>491</b>	<b>480</b>	<b>424</b>	<b>436</b>	<b>587</b>	<b>1.740</b>	<b>1.071</b>
Stmk	600-Steiermark	0	0	0	0	0	0	0	0	0	0	0	0	0
	601-Bruck/Mur	211	219	164	100	80	65	65	65	69	72	87	193	118
	603-Deutschlandsberg	867	796	533	230	149	124	122	132	120	132	182	626	334
	604-Feldbach	1 330	1 319	718	215	124	102	109	98	107	95	180	929	444
	605-Fürstenfeld	309	293	163	64	40	36	45	44	40	37	55	251	115
	606-Gleisdorf	468	401	230	73	42	36	62	62	52	58	99	499	174



607-Graz	1.351	1.261	921	598	465	441	469	478	477	511	623	1.418	751
609-Hartberg	1.077	1.008	605	202	131	118	179	153	149	170	267	905	414
610-Judenburg	329	320	227	85	61	49	52	56	62	62	106	264	139
611-Murau	501	514	356	104	70	54	68	62	60	62	86	342	190
613-Knittelfeld	136	128	98	47	30	34	36	31	37	44	66	121	67
614-Leibnitz	1.394	1.361	856	326	231	183	178	188	185	189	290	1.002	532
615-Mureck	389	382	223	68	43	33	40	32	38	45	61	299	138
616-Leoben	230	217	186	108	91	93	102	93	85	88	103	230	135
618-Liezen	411	388	267	89	49	44	48	51	44	50	92	348	155
620-Gröbming	237	276	197	50	25	22	20	22	22	20	46	208	95
621-Mürzzuschlag	161	163	108	52	36	30	32	38	28	30	48	119	70
622-Vöcklabruck	490	477	338	151	126	108	90	96	119	112	163	457	227
623-Weiz	558	484	266	54	35	34	45	45	42	55	89	594	192
6-Stmk Gesamt	0	0	0	0	0	0	0	0	0	0	0	0	0
699-Stmk, überregionale Anmeldung	0	0	0	0	0	0	0	0	0	0	0	0	0
<b>Stmk</b>	<b>10.449</b>	<b>9.987</b>	<b>6.456</b>	<b>2.616</b>	<b>1.828</b>	<b>1.604</b>	<b>1.762</b>	<b>1.746</b>	<b>1.736</b>	<b>1.830</b>	<b>2.643</b>	<b>8.805</b>	<b>4.289</b>
Tirol													
EUR7 Euro JobCenter AMS Tirol	0	0	0	0	0	0	0	0	0	0	0	0	0
700-Tirol	0	0	0	0	0	0	0	0	0	0	0	0	0
701-Imst	976	798	378	80	54	46	57	64	63	86	152	832	299
702-Innsbruck	1.058	936	534	322	280	242	307	307	297	288	378	960	492
703-Tirol	0	0	0	0	0	0	0	0	0	0	0	0	0
704-Kitzbühel	688	621	278	41	37	40	55	59	54	66	75	599	218
705-Kufstein	827	691	328	109	85	84	101	106	98	103	150	665	279
706-Landeck	709	721	457	92	55	54	68	57	65	98	173	510	255
707-Lienz	772	778	542	198	106	72	113	110	94	104	173	552	301
708-Reutte	109	106	70	21	15	13	10	15	15	20	38	89	43
709-Schwaz	627	558	260	78	79	70	76	77	69	85	111	420	209
7-Tirol Gesamt	0	0	0	0	0	0	0	0	0	0	0	0	0
799-Tirol, überregionale Anm. Idung	0	0	0	0	0	0	0	0	0	0	0	0	0
<b>Tirol</b>	<b>5.766</b>	<b>5.209</b>	<b>2.647</b>	<b>941</b>	<b>711</b>	<b>621</b>	<b>787</b>	<b>795</b>	<b>755</b>	<b>850</b>	<b>1.250</b>	<b>4.627</b>	<b>2.097</b>
Vbg													
800-Vorarlberg	0	0	0	0	0	0	0	0	0	0	0	0	0
801-Bludenz	246	232	125	58	53	49	59	63	47	61	90	175	105
802-Bregenz	303	278	192	126	119	120	105	112	117	116	150	285	169
804-Dornbirn	156	156	129	86	69	77	86	88	82	82	99	155	105
805-Feldkirch	194	198	154	97	79	64	93	90	88	85	85	174	117
8-Vbg Gesamt	0	0	0	0	0	0	0	0	0	0	0	0	0
899-Vbg, überregionale Anmeldung	0	0	0	0	0	0	0	0	0	0	0	0	0
<b>Vbg</b>	<b>899</b>	<b>864</b>	<b>600</b>	<b>367</b>	<b>320</b>	<b>310</b>	<b>343</b>	<b>353</b>	<b>334</b>	<b>344</b>	<b>424</b>	<b>789</b>	<b>496</b>
Wien													
EUR9 Euro JobCenter AMS Reschgasse	0	0	0	0	0	0	0	0	0	0	0	0	0
900-Wien	0	0	0	0	0	0	0	0	0	0	0	0	0
901-Angestellte Ost	0	0	0	0	0	0	0	0	0	0	0	0	0
902-Bau - Holz - Prandaustraße	0	0	0	0	0	0	0	0	0	0	0	0	0
903-Angestellte West	0	0	0	0	0	0	0	0	0	0	0	0	0
904-Bekleidung, Druck, Papier - Pasetts	0	0	0	0	0	0	0	0	0	0	0	0	0
905-Zentrale Kursverwaltung	0	0	0	0	0	0	0	0	0	0	0	0	0
906-Handel - Transport - Verkehr - Landwirtschaft	0	0	0	0	0	0	0	0	0	0	0	0	0
907-Jugendliche	0	0	0	0	0	0	0	0	0	0	0	0	0
908-Reha - Geiselbergstraße/Schönbrun	0	0	0	0	0	0	0	0	0	0	0	0	0
909-Lebensmittel - Schönbrunnerstraße	0	0	0	0	0	0	0	0	0	0	0	0	0
910-Metall - Chemie - Pasettsstraße	0	0	0	0	0	0	0	0	0	0	0	0	0
911-Personliche Dienste, Gastgewerbe	0	0	0	0	0	0	0	0	0	0	0	0	0
920-VD - Pasettsstraße	0	0	0	0	0	0	0	0	0	0	0	0	0
921-VD Wien 10. und 11. Bezirk - Gesel	0	0	0	0	0	0	0	0	0	0	0	0	0
922-VD Wien 9. und 17. bis 19. Bezirk - V	0	0	0	0	0	0	0	0	0	0	0	0	0
923-VD Wien 5., 12., 13. und 23. Bezirk	0	0	0	0	0	0	0	0	0	0	0	0	0
924-VD Wien 14, 15, 16	0	0	0	0	0	0	0	0	0	0	0	0	0
925-VD Wien 21., 22	0	0	0	0	0	0	0	0	0	0	0	0	0
942-Wien WÄFF	0	0	0	0	0	0	0	0	0	0	0	0	0
951-Job Center Geiselbergstraße 10., 11	0	0	0	0	0	0	0	0	0	0	0	0	0
952-Job Cent r Neubaugasse	0	0	0	0	0	0	0	0	0	0	0	0	0
953-Job Center Schönbrunnerstraße 5.	0	0	0	0	0	0	0	0	0	0	0	0	0
954-Job Center Währinger Gürtel 9., 17.,	0	0	0	0	0	0	0	0	0	0	0	0	0
955-Job Center Wagramerstraße 21., 22	0	0	0	0	0	0	0	0	0	0	0	0	0
956-Job Center Adolf-Czettel-Gasse	0	0	0	0	0	0	0	0	0	0	0	0	0
957-Job Center Schloßhofer Str. 16/17	0	0	0	0	0	0	0	0	0	0	0	0	0
958-Wien Johnstraße Erziehung/Unterric	304	277	236	195	170	180	168	172	169	182	190	297	212
959-Wien n Hauffgasse RechtsBeratung/K	363	355	285	217	204	218	234	207	234	254	248	346	264
960-Wien n Estepplatz Bank/Versicherung/E	232	213	189	164	149	155	159	146	150	161	165	219	175
961-Wien Dresdner Str. Metall/Chemie/E	643	621	534	447	390	398	398	412	440	488	677	486	486
962-Wien Redergasse Einzelhandel	292	282	238	220	186	170	177	178	200	205	218	308	223
963-Wien Währinger Gürtel Gesundheitsf	161	156	141	118	111	118	107	102	95	88	96	148	120
964-Wien Laxenburgerstr. Verkehr/Agrar	730	704	593	445	403	416	433	430	438	438	494	795	527
965-Wien n Schönbrunner Str. Personalbe	509	508	440	374	334	325	313	334	304	338	367	533	390
966-Wien Hietzinger Kai Fremdenverkeh	306	305	274	228	201	193	221	200	196	214	233	315	241
967-Wien Hüttelgasse Bauwesen	595	576	475	389	341	361	340	326	350	343	390	570	421
968-Wien Schloßhofer Str. Großhandel/V	539	524	445	349	338	319	339	316	320	354	384	537	397
969-Wien Prandauergasse Persönliche Die	404	378	319	269	246	242	246	244	261	277	274	405	297
970-Wien Jugendliche	220	207	197	174	144	126	137	133	143	162	174	227	170
971-Wien ServiceCenter	0	0	0	0	0	0	0	0	0	0	0	0	0
972-Wien Sbfjungbetreuung WÄFF	0	0	0	0	0	0	0	0	0	0	0	0	0
973-Wien EWR Verbindungsstelle	0	0	0	0	0	0	0	0	0	0	0	0	0
980-Wien KAM Key Account Managemen	0	0	0	0	0	0	0	0	0	0	0	0	0
9-Wien Gesamt	0	0	0	0	0	0	0	0	0	0	0	0	0
999-Wien, überregionale Anmeldung	0	0	0	0	0	0	0	0	0	0	0	0	0
<b>Wien</b>	<b>5.298</b>	<b>5.106</b>	<b>4.366</b>	<b>3.589</b>	<b>3.217</b>	<b>3.221</b>	<b>3.257</b>	<b>3.186</b>	<b>3.272</b>	<b>3.456</b>	<b>3.722</b>	<b>5.377</b>	<b>3.922</b>
Andere													
BGS	0	0	0	0	0	0	0	0	0	0	0	0	0
OeBB	0	0	0	0	0	0	0	0	0	0	0	0	0
Beamten-VA	0	0	0	0	0	0	0	0	0	0	0	0	0
<b>Andere</b>	<b>0</b>	<b>0</b>	<b>0</b>	<b>0</b>	<b>0</b>	<b>0</b>	<b>0</b>	<b>0</b>	<b>0</b>	<b>0</b>	<b>0</b>	<b>0</b>	<b>0</b>
<b>Region</b>	<b>53.178</b>	<b>50.707</b>	<b>32.892</b>	<b>15.553</b>	<b>12.533</b>	<b>11.646</b>	<b>12.851</b>	<b>12.735</b>	<b>12.294</b>	<b>12.935</b>	<b>16.658</b>	<b>43.196</b>	<b>23.932</b>
Jugendliche <25 Jahre	9.134	8.206	5.320	2.655	2.086	1.894	2.320	2.420	2.300	2.356	3.073	7.479	4.104
Erwachsene 25 bis 44 Jahre	25.290	23.630	14.397	6.351	5.032	4.583	5.025	4.900	4.655	4.945	6.627	19.970	10.450
Ältere >=45 Jahre	18.754	18.871	13.175	6.547	5.415	5.169	5.506	5.415	5.339	5.634	6.958	15.747	9.378
K.A.	0	0	0	0	0	0	0	0	0	0	0	0	0
<b>Alter</b>	<b>53.178</b>	<b>50.707</b>	<b>32.892</b>	<b>15.553</b>	<b>12.533</b>	<b>11.646</b>	<b>12.851</b>	<b>12.735</b>	<b>12.294</b>	<b>12.935</b>	<b>16.658</b>	<b>43.196</b>	<b>23.932</b>



Aktualisierung des Cubes:02.03.2014 17:43:25

- T AL - arbeitslos
- T F -BAU
- T EU28 o. AUT

Bestand	2008/Jan	2008/Feb	2008/Mar	2008/Apr	2008/May	2008/Jun	2008/Jul	2008/Aug	2008/Sep	2008/Oct	2008/Nov	2008/Dec	Jahresdurchschnitt
<b>Bgid</b>													
100-Burgenland	0	0	0	0	0	0	0	0	0	0	0	0	0
101-Eisenstadt	20	15	11	7	1	3	2	1	1	2	2	20	7
102-Mattersburg	54	33	5	4	7	3	3	5	3	3	10	45	15
103-Neusiedl am See	43	31	18	2	1	0	3	0	2	2	6	45	13
104-Oberpullendorf	11	10	3	4	4	1	3	5	5	4	5	18	6
105-Oberwart	25	22	12	5	7	5	3	3	3	7	7	25	10
106-Stegersbach	14	10	6	5	2	0	2	2	2	2	3	13	5
107-Jennersdorf	8	4	1	1	1	0	1	2	2	2	3	10	3
1-Bgid Gesamt	0	0	0	0	0	0	0	0	0	0	0	0	0
199-Bgid, überregionale Anmeldung	0	0	0	0	0	0	0	0	0	0	0	0	0
<b>Bgid</b>	<b>175</b>	<b>125</b>	<b>56</b>	<b>28</b>	<b>23</b>	<b>12</b>	<b>17</b>	<b>18</b>	<b>18</b>	<b>22</b>	<b>36</b>	<b>176</b>	<b>59</b>
<b>Ktn</b>													
EUR2 Euro JobCenter Kärnten	0	0	0	0	0	0	0	0	0	0	0	0	0
200-Kärnten	0	0	0	0	0	0	0	0	0	0	0	0	0
201-Feldkirchen	11	10	5	0	0	0	0	0	0	1	2	14	4
202-Hermagor	11	9	6	0	0	1	1	1	0	0	1	9	3
203-Klagenfurt	136	82	34	18	13	9	6	12	9	16	31	187	46
204-Spitze /Drau	48	31	18	5	5	3	3	6	8	5	12	42	16
205-St. Veit/Glan	20	12	4	2	2	1	3	6	3	4	10	29	8
206-Villach	93	70	31	17	17	16	18	18	13	18	39	103	38
207-Völkermarkt	40	31	16	6	5	7	5	5	3	6	13	42	15
208-Wolfstberg	27	26	13	5	4	4	3	2	4	5	13	30	11
2-Ktn Gesamt	0	0	0	0	0	0	0	0	0	0	0	0	0
299-Ktn, überregionale Anmeldung	0	0	0	0	0	0	0	0	0	0	0	0	0
<b>Ktn</b>	<b>386</b>	<b>271</b>	<b>127</b>	<b>53</b>	<b>46</b>	<b>41</b>	<b>39</b>	<b>50</b>	<b>40</b>	<b>55</b>	<b>121</b>	<b>456</b>	<b>140</b>
<b>NO</b>													
300-Niederösterreich	0	0	0	0	0	0	0	0	0	0	0	0	0
301-Amstetten	24	20	6	1	2	1	1	2	4	5	8	32	9
303-Baden	42	30	15	11	6	13	8	6	6	11	11	40	17
304-Baden neu	0	0	0	0	0	0	0	0	0	0	0	0	0
305-Berndorf - St. Veit	8	8	1	0	1	1	1	3	2	2	1	7	3
306-Bruck/Leitha	60	49	16	2	5	3	3	4	4	7	11	67	19
307-Bruck/Neudorf	0	0	0	0	0	0	0	0	0	0	0	0	0
308-Gänserndorf	131	96	37	12	6	11	11	6	12	13	19	105	38
311-Gmünd	11	11	9	5	3	1	2	3	2	4	8	12	6
312-Hollabrunn	30	30	20	5	1	1	2	2	3	5	7	23	11
313-Horn	7	5	1	1	1	1	1	0	0	0	2	5	2
314-Korneuburg	60	52	36	10	6	9	7	2	5	8	12	48	21
315-Krems	28	24	11	0	1	2	1	1	2	3	10	24	9
316-Lilienfeld	14	8	2	2	0	0	0	0	1	1	4	16	4
317-Melk	24	17	5	1	2	4	4	1	4	2	1	26	8
319-Mistelbach	59	62	31	12	9	7	8	3	3	4	9	51	22
321-Mödling	52	28	9	11	8	6	7	5	7	7	17	59	18
322-Tulln-Wien Umgebung	0	0	0	0	0	0	0	0	0	0	0	0	0
323-Neunkirchen	26	23	20	7	5	5	2	5	6	3	8	20	11
326-St. Pölten	50	45	28	15	13	11	14	11	9	9	16	54	23
328-Scheibbs	8	6	2	1	1	0	0	0	0	1	3	10	3
329-Schwechat	50	33	18	11	10	8	4	6	7	3	3	43	16
331-Tulln	61	50	25	9	11	10	9	4	6	8	8	46	21
332-Waidhofen/Thaya	1	0	0	0	2	0	0	0	0	0	0	0	0
333-Waidhofen/Ybbs	2	3	3	3	1	0	0	0	1	0	0	2	1
334-Wr. Neustadt	58	39	18	16	13	4	7	4	6	15	21	72	23
335-Zwettl	10	9	4	1	1	0	0	0	0	1	3	13	4
3-NO Gesamt	0	0	0	0	0	0	0	0	0	0	0	0	0
399-NO, überregionale Anmeldung	0	0	0	0	0	0	0	0	0	0	0	0	0
<b>NO</b>	<b>816</b>	<b>648</b>	<b>317</b>	<b>136</b>	<b>108</b>	<b>98</b>	<b>92</b>	<b>68</b>	<b>90</b>	<b>112</b>	<b>162</b>	<b>775</b>	<b>287</b>
<b>OO</b>													
400-Oberösterreich	0	0	0	0	0	0	0	0	0	0	0	0	0
401-Braunau	44	34	15	7	5	1	2	1	3	5	26	56	17
402-Eferding	7	7	2	0	1	0	0	0	0	3	3	7	3
403-Freistadt	31	18	8	3	2	3	2	0	0	0	10	24	8
404-Gmunden	43	29	8	6	7	9	3	2	3	4	12	38	14
406-Grieskirchen	11	6	3	3	2	3	2	1	1	0	1	8	3
407-Kirchdorf/Krems	34	32	14	1	1	0	0	1	0	3	7	28	10
408-Linz	0	0	0	0	0	0	0	0	0	0	0	0	0
409-Linz neu	82	61	36	14	11	5	8	11	10	13	22	90	30
410-Linz (Traun)	0	0	0	0	0	0	0	0	0	0	0	0	0
411-Perg	15	8	5	1	4	0	1	0	1	4	6	16	5
412-Ried im Innkreis	12	9	7	5	0	0	0	0	0	2	3	14	4
413-Rohrbach	41	36	15	0	0	2	0	0	0	2	6	28	11
414-Schärding	14	10	6	0	0	1	0	3	4	2	6	16	5
415-Steyr	26	21	11	4	7	4	4	4	1	4	10	34	11
418-Vöcklabruck	51	40	11	8	9	6	8	10	5	7	12	39	17
419-Wels	63	40	15	11	8	4	6	6	7	4	14	60	20
420-Linz-LGS	0	0	0	0	0	0	0	0	0	0	0	0	0
421-Traun	84	49	21	16	11	9	12	7	10	9	25	94	29
4-OO Gesamt	0	0	0	0	0	0	0	0	0	0	0	0	0
499-OO, überregionale Anmeldung	0	0	0	0	0	0	0	0	0	0	0	0	0
<b>OO</b>	<b>558</b>	<b>400</b>	<b>177</b>	<b>79</b>	<b>68</b>	<b>47</b>	<b>48</b>	<b>46</b>	<b>45</b>	<b>62</b>	<b>163</b>	<b>552</b>	<b>187</b>
<b>Sbg</b>													
500-Salzburg	0	0	0	0	0	0	0	0	0	0	0	0	0
501-Bischofshofen	31	19	12	3	5	5	5	2	2	3	10	49	12
503-Hallein	22	9	1	0	0	1	1	1	1	2	8	36	7
504-Salzburg	102	70	30	17	14	12	8	13	16	17	29	110	36
505-Tarnsweg	5	5	5	1	0	1	2	2	2	2	4	5	3
506-Zell am See	35	23	11	0	1	0	4	4	3	2	5	19	9
5-Sbg Gesamt	0	0	0	0	0	0	0	0	0	0	0	0	0
599-Sbg, überregionale Anmeldung	0	0	0	0	0	0	0	0	0	0	0	0	0
<b>Sbg</b>	<b>195</b>	<b>126</b>	<b>59</b>	<b>21</b>	<b>20</b>	<b>19</b>	<b>20</b>	<b>22</b>	<b>18</b>	<b>26</b>	<b>56</b>	<b>219</b>	<b>67</b>
<b>Stmk</b>													
600-Steiermark	0	0	0	0	0	0	0	0	0	0	0	0	0
601-Bruck/Mur	63	47	21	5	6	4	5	10	5	5	17	85	23
603-Deutschlandsberg	18	16	6	3	2	4	2	3	2	3	0	22	7
604-Feldbach	27	24	12	10	4	2	2	6	7	6	10	30	12
605-Fürstenfeld	5	5	4	1	1	1	0	1	1	1	2	10	3
606-Gleisdorf	17	9	6	2	1	1	1	1	1	2	1	24	6
607-Graz	496	377	235	110	67	70	54	55	54	54	142	504	165



	609-Ha tberg	17	13	7	2	2	1	1	1	1	1	5	18	6
	610-Judenburg	16	13	9	4	2	1	2	2	1	1	7	17	6
	611-Murau	7	7	4	1	2	1	0	0	0	3	1	7	3
	613-Knittelfeld	27	25	16	9	3	1	3	5	6	8	10	22	11
	614-Leibnitz	37	26	18	11	8	7	9	9	9	7	9	47	16
	615-Mureck	22	13	7	6	2	1	2	2	3	3	7	32	6
	616-Leoben	28	26	14	4	2	4	4	4	4	3	7	32	11
	618-Liezen	42	32	23	3	3	4	0	1	0	1	3	47	13
	620-Gröbming	12	8	2	2	0	1	0	0	0	2	2	6	3
	621-Murzzuschlag	33	33	26	5	4	2	3	5	4	2	5	29	13
	622-Votzberg	16	9	8	3	5	3	3	3	1	2	9	12	6
	623-Weiz	2	2	1	1	0	0	0	0	0	1	0	3	1
	6-Stmk Gesamt	0	0	0	0	0	0	0	0	0	0	0	0	0
	699-Stmk überregionale Anmeldung	0	0	0	0	0	0	0	0	0	0	0	0	0
	Stmk	885	685	419	182	114	108	91	108	99	105	237	947	332
Tirol	EUR7 Euro JobCenter AMS Tirol	0	0	0	0	0	0	0	0	0	0	0	0	0
	700-Tirol	0	0	0	0	0	0	0	0	0	0	0	0	0
	701-Imst	27	19	13	4	3	4	4	3	5	2	6	29	10
	702-Innsbruck	133	99	36	21	16	15	16	17	27	22	27	143	48
	703-Tirol	0	0	0	0	0	0	0	0	0	0	0	0	0
	704-Kitzbühel	39	32	11	3	1	5	2	2	3	5	9	54	14
	705-Kufstein	56	39	20	9	3	4	6	11	8	3	16	61	20
	706-Landeck	16	14	7	1	0	0	1	1	2	3	6	20	6
	707-Lienz	9	6	5	6	3	1	1	2	3	1	0	9	4
	708-Reutte	13	11	10	2	2	1	1	3	2	6	7	10	6
	709-Schwaz	33	21	13	3	2	3	6	6	4	6	18	30	12
	7-Tirol Gesamt	0	0	0	0	0	0	0	0	0	0	0	0	0
	799-Tirol, überregionale Anmeldung	0	0	0	0	0	0	0	0	0	0	0	0	0
	Tirol	326	241	115	49	30	33	37	45	54	48	89	356	119
Vbg	800-Vorarlberg	0	0	0	0	0	0	0	0	0	0	0	0	0
	801-Bludenz	15	7	5	5	6	5	6	8	5	8	15	23	9
	802-Bregenz	29	17	12	11	9	10	7	10	5	4	6	20	12
	804-Dornbirn	10	9	6	7	7	6	9	7	5	4	4	6	7
	805-Feldkirch	7	7	4	5	5	6	7	9	7	4	9	14	7
	8-Vbg Gesamt	0	0	0	0	0	0	0	0	0	0	0	0	0
	8 9-Vbg, überregionale Anmeldung	0	0	0	0	0	0	0	0	0	0	0	0	0
	Vbg	61	40	27	28	27	27	29	34	22	20	34	63	34
Wien	EUR9 Euro JobCenter AMS Reschgasse	0	0	0	0	0	0	0	0	0	0	0	0	0
	900-Wien	0	0	0	0	0	0	0	0	0	0	0	0	0
	901-Angestellte Ost	0	0	0	0	0	0	0	0	0	0	0	0	0
	902-Bau - Holz - Prandaustraße	0	0	0	0	0	0	0	0	0	0	0	0	0
	903-Angestellte West	0	0	0	0	0	0	0	0	0	0	0	0	0
	904-Bekleidung, Druck, Papier - Pasettstraße	0	0	0	0	0	0	0	0	0	0	0	0	0
	905-Zentrale Kursverwaltung	0	0	0	0	0	0	0	0	0	0	0	0	0
	906-Handel-, Transport-, Verkehr-, Landwirtschafts-	0	0	0	0	0	0	0	0	0	0	0	0	0
	907-Jugendliche	0	0	0	0	0	0	0	0	0	0	0	0	0
	908-Reha - Geiselbergstraße/Schönbrunn	0	0	0	0	0	0	0	0	0	0	0	0	0
	909-Lebensmittel - Schönbrunnerstraße	0	0	0	0	0	0	0	0	0	0	0	0	0
	910-Metall - Chemie - Pasettstraße	0	0	0	0	0	0	0	0	0	0	0	0	0
	911-Persönliche Dienste, Gastgewerbe	0	0	0	0	0	0	0	0	0	0	0	0	0
	920-VD - Pasettstraße	0	0	0	0	0	0	0	0	0	0	0	0	0
	921-VD Wien 10. und 11. Bezirk - Geiselberg	0	0	0	0	0	0	0	0	0	0	0	0	0
	922-VD Wien 9. und 17. bis 19. Bezirk - Wä	0	0	0	0	0	0	0	0	0	0	0	0	0
	923-VD Wien 5., 12., 13. und 23. Bezirk	0	0	0	0	0	0	0	0	0	0	0	0	0
	924-VD Wien 14, 15, 16	0	0	0	0	0	0	0	0	0	0	0	0	0
	925-VD Wien 21, 22	0	0	0	0	0	0	0	0	0	0	0	0	0
	942-Wien WAFF	0	0	0	0	0	0	0	0	0	0	0	0	0
	951-Job Center Geiselbergstraße 10. 11.	0	0	0	0	0	0	0	0	0	0	0	0	0
	952-Job Center Neubaugasse	0	0	0	0	0	0	0	0	0	0	0	0	0
	953-Job Center Schönbrunnerstraße 5., 12.,	0	0	0	0	0	0	0	0	0	0	0	0	0
	954-Job Center Währinger Gürtel 9., 17., 19.	0	0	0	0	0	0	0	0	0	0	0	0	0
	955-Job Center Wagramerstraße 21., 22.	0	0	0	0	0	0	0	0	0	0	0	0	0
	956-Job Center Adolf-Czettel-Gasse	0	0	0	0	0	0	0	0	0	0	0	0	0
	957-Job Center Schloßhofer Str. 16/17	0	0	0	0	0	0	0	0	0	0	0	0	0
	958-Wien Johnstraße Erziehung/Unterricht/W	0	0	0	0	0	0	0	0	0	0	0	0	0
	959-Wien Hauffgasse Recht/Beratung/Kultur	0	0	0	0	0	0	0	0	0	0	0	0	0
	980-Wien Estelplatz Bank/Versicherung/EDV	174	154	89	59	45	45	37	45	37	53	81	215	86
	981-Wien Dresdner Str. Metall/Chemie/Energ	191	148	91	69	56	57	46	43	41	52	78	229	92
	982-Wien Redergasse Einzelhandel	166	136	90	44	37	43	33	30	27	33	45	152	70
	983-Wien Währinger Gürtel Gesundheit/Sozial	38	36	26	18	15	14	13	9	13	16	16	59	23
	984-Wien Laxenburgerstr. Verkehr/Agrar/Nat	203	156	114	75	49	55	54	50	54	90	249	100	39
	985-Wien Schönbrunner Str. Personalberate	152	123	85	64	48	42	45	46	43	44	67	177	78
	986-Wien Hitzinger Kai Fremdenverkehr	199	179	124	97	72	66	57	57	68	67	114	277	115
	987-Wien Hüttengasse Bauwesen	288	246	181	103	83	76	66	63	66	81	126	373	146
	988-Wien Schloßhofer Str. Großhandel/Werb	94	71	47	27	25	23	18	22	15	26	38	84	41
	989-Wien Prandauergasse Persönliche Dienst	53	45	25	18	21	18	19	15	19	20	20	53	27
	970-Wien Jugendliche	12	7	5	6	5	7	7	5	0	5	11	16	7
	971-Wien ServiceCenter	0	0	0	0	0	0	0	0	0	0	0	0	0
	972-Wien Stiftungsbetreuung WAFF	0	0	0	0	0	0	0	0	0	0	0	0	0
	973-Wien EWR Verbindungsstelle	0	0	0	0	0	0	0	0	0	0	0	0	0
	980-Wien KAM Key Account Management	0	0	0	0	0	0	0	0	0	0	0	0	0
	9-Wien Gesamt	0	0	0	0	0	0	0	0	0	0	0	0	0
	999-Wien, überregionale Anmeldung	0	0	0	0	0	0	0	0	0	0	0	0	0
	Wien	1.570	1.301	877	580	456	446	395	385	383	452	686	1.884	785
Andere	BGS	0	0	0	0	0	0	0	0	0	0	0	0	0
	OeBB	0	0	0	0	0	0	0	0	0	0	0	0	0
	Bearbeiter-VA	0	0	0	0	0	0	0	0	0	0	0	0	0
	Andere	0	0	0	0	0	0	0	0	0	0	0	0	0
Region		4.972	3.837	2.174	1.156	892	831	788	776	769	902	1.604	5.428	2.009
	Jugendliche <25 Jahre	264	208	128	81	59	60	54	64	59	69	115	321	124
	Erwachsene 25 bis 44 Jahre	2.471	1.891	991	500	344	330	349	360	349	395	748	2.729	950
	Ältere >=45 Jahre	2.237	1.798	1.055	575	489	441	365	352	361	438	741	2.378	936
	K.A.	0	0	0	0	0	0	0	0	0	0	0	0	0
Alter		4.972	3.837	2.174	1.156	892	831	788	776	769	902	1.604	5.428	2.009

05.03.2014

- 1 -

10.40.22



Aktualisierung des Cubes:02.03.2014 17:43:25

- AL - arbeitslos
- F-BAU
- EU 28 o. AUT

Bestand		2009/Jan	2009/Feb	2009/Mar	2009/Apr	2009/May	2009/Jun	2009/Juli	2009/Aug	2009/Sep	2009/Oct	2009/Nov	2009/Dec	Jahresdurchschnittsbestand
Bgld	100-Burgenland	0	0	0	0	0	0	0	0	0	0	0	0	0
	101-Eisenstadt	29	24	11	9	10	8	6	5	8	3	6	27	12
	102-Mattersburg	47	46	21	6	4	5	3	2	3	5	11	42	18
	103-Neusiedl am See	54	50	19	8	7	6	3	6	5	7	16	57	20
	104-Oberpullendorf	19	14	7	2	4	5	4	4	5	5	6	21	8
	105-Oberwart	37	34	16	13	9	10	10	10	9	9	16	23	17
	106-Stegersbach	19	14	7	3	3	2	1	2	3	2	1	13	6
	107-Jennersdorf	10	8	6	4	3	1	2	2	3	3	1	3	4
	1-Bgld Gesamt	0	0	0	0	0	0	0	0	0	0	0	0	0
	199-Bgld, überregionale Anmeldung	0	0	0	0	0	0	0	0	0	0	0	0	0
	<b>Bgld</b>	<b>215</b>	<b>190</b>	<b>89</b>	<b>45</b>	<b>40</b>	<b>37</b>	<b>29</b>	<b>31</b>	<b>36</b>	<b>34</b>	<b>57</b>	<b>188</b>	<b>82</b>
Ktn	EUR2 Euro JobCenter Kärnten	0	0	0	0	0	0	0	0	0	0	0	0	0
	200-Kärnten	0	0	0	0	0	0	0	0	0	0	0	0	0
	201-Feldkirchen	17	16	6	2	3	2	3	3	2	4	3	21	7
	202-Hermagor	14	13	14	8	5	4	2	2	1	2	1	7	8
	203-Klagenfurt	166	138	61	38	29	23	24	29	22	23	44	185	65
	204-Spittal/Drau	51	48	29	11	3	6	2	5	5	7	8	55	19
	205-St. Veit/Glan	18	16	10	5	1	3	5	9	3	4	16	39	11
	206-Villach	100	89	48	37	28	20	25	25	23	22	31	93	45
	207-Völkermarkt	42	41	21	8	10	10	7	8	6	7	18	52	19
	208-Wolfsberg	33	29	19	6	7	4	8	7	11	11	20	38	16
	2-Ktn Gesamt	0	0	0	0	0	0	0	0	0	0	0	0	0
	299-Ktn, über egionale Anmeldung	0	0	0	0	0	0	0	0	0	0	0	0	0
	<b>Ktn</b>	<b>441</b>	<b>390</b>	<b>208</b>	<b>115</b>	<b>88</b>	<b>72</b>	<b>76</b>	<b>88</b>	<b>73</b>	<b>80</b>	<b>141</b>	<b>490</b>	<b>188</b>
NO	300-Niederösterreich	0	0	0	0	0	0	0	0	0	0	0	0	0
	301-Arnstetten	34	37	20	10	8	5	4	4	5	8	9	35	15
	303-Baden	45	45	27	15	14	21	18	20	14	19	17	49	25
	304-Baden neu	0	0	0	0	0	0	0	0	0	0	0	0	0
	305-Berndorf - St. Veit	10	10	2	1	2	3	1	2	0	3	3	10	4
	306-Bruck/Leitha	70	70	30	14	8	8	7	5	7	6	8	64	25
	307-Bruck/Neudorf	0	0	0	0	0	0	0	0	0	0	0	0	0
	308-Gänserndorf	144	139	64	27	23	19	18	21	15	11	20	110	51
	311-Gmünd	12	9	12	6	3	3	4	2	3	3	3	9	6
	312-Hollabrunn	33	29	21	8	5	6	9	6	5	7	8	23	13
	313-Horn	8	11	4	3	1	0	1	2	0	1	3	10	4
	314-Korneuburg	58	57	47	16	8	8	9	5	7	11	12	42	23
	315-K. eims	38	34	22	4	4	4	4	4	4	4	6	29	13
	316-Lilienfeld	16	16	2	0	3	1	2	2	3	1	2	20	6
	317-Melk	35	29	11	3	2	3	4	3	2	1	7	31	11
	319-Mistelbach	67	77	42	12	10	10	8	6	5	4	13	59	26
	321-Mödling	59	42	20	12	10	8	5	6	11	10	12	37	19
	322-Tulln-Wien Umgebung	0	0	0	0	0	0	0	0	0	0	0	0	0
	323-Neunkirchen	33	33	20	8	4	8	7	6	6	4	10	29	14
	326-St. Pölte	53	60	41	24	15	14	11	12	12	14	24	56	28
	328-Scheibbs	12	13	10	5	3	1	0	0	0	0	2	19	5
	329-Schwechat	37	45	23	15	15	7	7	5	8	14	20	63	22
	331-Tulln	61	53	27	17	7	14	17	19	12	14	18	48	26
	332-Waldhofen/Thaya	0	0	0	1	1	0	0	1	1	1	0	3	1
	333-Waldhofen/Ybbs	1	1	2	0	0	0	0	0	1	0	4	4	1
	334-Wr. Neustadt	78	67	38	17	16	14	9	10	10	11	13	91	31
	335-Zwettl	11	9	8	1	3	2	3	1	0	0	1	7	4
	3-NO Gesamt	0	0	0	0	0	0	0	0	0	0	0	0	0
	399-NO, überregionale Anmeldung	0	0	0	0	0	0	0	0	0	0	0	0	0
	<b>NO</b>	<b>915</b>	<b>886</b>	<b>493</b>	<b>219</b>	<b>165</b>	<b>159</b>	<b>148</b>	<b>142</b>	<b>131</b>	<b>147</b>	<b>215</b>	<b>848</b>	<b>372</b>
OO	400-Oberösterreich	0	0	0	0	0	0	0	0	0	0	0	0	0
	401-Braunau	70	72	34	13	10	9	5	8	4	14	22	57	27
	402-Eferding	6	6	3	0	0	0	0	0	0	1	0	4	2
	403-Freistadt	40	36	11	1	0	1	1	3	3	4	6	36	12
	404-Gmunden	40	40	25	5	4	4	5	7	7	8	12	40	18
	406-Gneskirchen	12	15	5	1	0	1	1	2	2	3	5	9	5
	407-Kirchdorf/Krems	36	35	11	4	3	3	2	2	4	5	13	31	12
	408-Linz	0	0	0	0	0	0	0	0	0	0	0	0	0
	409-Linz neu	96	87	56	23	19	16	12	17	24	21	35	106	43
	410-Linz (Traun)	0	0	0	0	0	0	0	0	0	0	0	0	0
	411-Perg	15	13	12	12	8	4	6	3	2	1	4	16	6
	412-Ried im Innkreis	14	10	5	2	3	2	1	2	3	4	7	17	6
	413-Rohrbach	35	40	29	0	2	0	0	0	0	1	4	24	11
	414-Schärding	18	21	5	3	0	0	3	2	3	3	8	20	7
	415-Steyr	40	36	22	12	8	6	9	12	12	10	16	45	19
	418-Vöcklabruck	58	68	34	12	10	6	11	11	10	16	19	63	27
	419-Wels	72	68	48	18	14	18	10	11	16	16	29	99	35
	420-Linz-LGS	0	0	0	0	0	0	0	0	0	0	0	0	0
	421-Traun	50	87	37	23	17	26	22	16	14	14	27	125	42
	4-OO Gesamt	0	0	0	0	0	0	0	0	0	0	0	0	0
	499-OO, überregionale Anmeldung	0	0	0	0	0	0	0	0	0	0	0	0	0
	<b>OO</b>	<b>642</b>	<b>634</b>	<b>337</b>	<b>129</b>	<b>98</b>	<b>96</b>	<b>88</b>	<b>104</b>	<b>121</b>	<b>107</b>	<b>682</b>	<b>270</b>	<b>270</b>
Sbg	500-Salzburg	0	0	0	0	0	0	0	0	0	0	0	0	0
	501-Bischofshofen	56	42	19	4	1	2	6	8	6	6	10	72	19
	503-Hallein	40	35	18	10	6	6	7	8	7	4	9	29	15
	504-Salzburg	130	120	62	20	22	17	11	10	9	16	39	114	48
	505-Tamsweg	9	9	10	3	4	2	1	0	0	0	0	3	3
	506-Zell am See	37	39	16	5	1	3	2	3	4	6	13	31	13
	5-Sbg Gesamt	0	0	0	0	0	0	0	0	0	0	0	0	0
	599-Sbg, überregionale Anmeldung	0	0	0	0	0	0	0	0	0	0	0	0	0
	<b>Sbg</b>	<b>272</b>	<b>245</b>	<b>125</b>	<b>42</b>	<b>34</b>	<b>30</b>	<b>27</b>	<b>29</b>	<b>26</b>	<b>32</b>	<b>71</b>	<b>249</b>	<b>99</b>
Stmk	600-Steiermark	0	0	0	0	0	0	0	0	0	0	0	0	0
	601-B. i.ck/Mur	66	68	51	23	14	6	4	7	9	23	31	110	34
	603-Deutschlandsberg	24	21	8	7	3	3	4	2	2	3	2	19	8
	604-Feldbach	30	34	15	7	6	5	4	2	2	6	6	27	12
	605-Furstanfeld	8	7	3	3	3	2	1	2	4	4	3	11	4
	606-Gleisdorf	24	22	9	4	1	2	1	1	2	2	7	31	9
	607-Graz	532	472	268	155	113	88	66	60	59	72	134	582	217
	609-Hartberg	20	19	14	7	7	6	3	3	3	3	5	18	9
	610-Judenburg	20	15	11	8	7	8	7	7	7	7	7	27	11
	611-Murau	12	10	7	7	7	4	4	5	2	2	2	11	8



	613-Knittelfeld	31	37	21	18	13	17	12	10	7	8	9	34	18	
	614-Leibnitz	45	36	16	11	10	8	9	10	11	11	13	34	18	
	615-Mureck	31	25	11	7	5	6	5	7	7	9	12	37	14	
	616-Leoben	26	31	25	10	6	6	5	3	4	7	8	47	15	
	618-Liezen	52	50	36	2	2	3	4	2	3	0	4	50	17	
	620-Gröbming	11	12	5	1	1	1	0	0	1	2	2	9	4	
	621-Mürzzuschlag	34	37	19	13	6	6	5	3	3	3	4	30	14	
	622-Voitsberg	16	17	6	1	1	0	0	2	0	0	3	11	5	
	623-Weiz	3	3	1	0	1	0	1	0	1	2	1	8	2	
	6-Stmk Gesamt	0	0	0	0	0	0	0	0	0	0	0	0	0	
	699-Stmk, überregionale Anmeldung	0	0	0	0	0	0	0	0	0	0	0	0	0	
	<b>Stmk</b>	<b>985</b>	<b>916</b>	<b>526</b>	<b>284</b>	<b>206</b>	<b>171</b>	<b>135</b>	<b>126</b>	<b>127</b>	<b>164</b>	<b>253</b>	<b>1.096</b>	<b>418</b>	
Tirol	EUR7 Euro JobCenter AMS Tirol	0	0	0	0	0	0	0	0	0	0	0	0	0	
	700-Tirol	0	0	0	0	0	0	0	0	0	0	0	0	0	
	701-Imst	30	26	18	4	5	3	4	5	5	4	10	26	12	
	702-Innsbruck	159	135	73	34	23	18	24	21	24	25	40	162	62	
	703-Tirol	0	0	0	0	0	0	0	0	0	0	0	0	0	
	704-Kitzbühel	58	48	25	7	5	3	2	3	2	3	7	54	18	
	705-Kufstein	69	68	40	13	10	12	9	6	7	6	13	55	26	
	706-Landeck	20	20	13	6	2	0	0	1	1	1	10	23	8	
	707-Lienz	11	9	1	0	1	3	3	3	4	3	3	11	4	
	708-Reutte	11	14	16	10	2	2	1	1	1	2	3	11	8	
	709-Schwaz	40	39	20	8	5	6	6	10	11	12	12	29	17	
	7-Tirol Gesamt	0	0	0	0	0	0	0	0	0	0	0	0	0	
	799-Tirol, überregionale Anmeldung	0	0	0	0	0	0	0	0	0	0	0	0	0	
		<b>Tirol</b>	<b>398</b>	<b>359</b>	<b>206</b>	<b>82</b>	<b>53</b>	<b>47</b>	<b>49</b>	<b>50</b>	<b>55</b>	<b>56</b>	<b>98</b>	<b>371</b>	<b>152</b>
	Vbg	8 -Vorarlberg	0	0	0	0	0	0	0	0	0	0	0	0	0
801-Bludenz		30	30	12	10	9	10	11	8	9	9	12	14	14	
802-Bregenz		30	36	22	14	17	8	9	10	11	13	11	21	17	
804-Dornbirn		12	9	9	9	9	8	5	7	5	5	7	10	8	
805-Feldkirch		23	20	12	9	6	8	5	4	4	4	4	6	9	
8-Vbg Gesamt		0	0	0	0	0	0	0	0	0	0	0	0	0	
899-Vbg, überregionale Anmeldung		0	0	0	0	0	0	0	0	0	0	0	0	0	
		<b>Vbg</b>	<b>95</b>	<b>95</b>	<b>55</b>	<b>42</b>	<b>41</b>	<b>34</b>	<b>30</b>	<b>29</b>	<b>31</b>	<b>34</b>	<b>51</b>	<b>47</b>	
Wien		EUR9 Euro JobCenter AMS Reschgasse	0	0	0	0	0	0	0	0	0	0	0	0	0
		900-Wien	0	0	0	0	0	0	0	0	0	0	0	0	0
	901-Angestellte Ost	0	0	0	0	0	0	0	0	0	0	0	0	0	
	902-Bau - Holz - Prandaustraße	0	0	0	0	0	0	0	0	0	0	0	0	0	
	903-Angestellte West	0	0	0	0	0	0	0	0	0	0	0	0	0	
	904-Bekleidung, Druck, Papier - Pasetti	0	0	0	0	0	0	0	0	0	0	0	0	0	
	905-Zentrale Kursverwaltung	0	0	0	0	0	0	0	0	0	0	0	0	0	
	906-Handel- Transport-Verkehr-Landwi	0	0	0	0	0	0	0	0	0	0	0	0	0	
	907-Jugendliche	0	0	0	0	0	0	0	0	0	0	0	0	0	
	908-Reha - Geiselbergstraße/Schönbru	0	0	0	0	0	0	0	0	0	0	0	0	0	
	909-Lebensmittel - Schönbrunnerstraße	0	0	0	0	0	0	0	0	0	0	0	0	0	
	910-Metall - Chemie - Pasettistraße	0	0	0	0	0	0	0	0	0	0	0	0	0	
	911-Persönliche Dienste, Gastgewerbe	0	0	0	0	0	0	0	0	0	0	0	0	0	
	920-VD - Pasettistraße	0	0	0	0	0	0	0	0	0	0	0	0	0	
	921-VD Wien 10. und 11. Bezirk - Geise	0	0	0	0	0	0	0	0	0	0	0	0	0	
	922-VD Wien 9. und 17. bis 19. Bezirk	0	0	0	0	0	0	0	0	0	0	0	0	0	
	923-VD Wien 5., 12., 13. und 23. Bezirk	0	0	0	0	0	0	0	0	0	0	0	0	0	
	924-VD Wien 14, 15, 16	0	0	0	0	0	0	0	0	0	0	0	0	0	
	925-VD Wien 21., 22	0	0	0	0	0	0	0	0	0	0	0	0	0	
	942-Wien WAFF	0	0	0	0	0	0	0	0	0	0	0	0	0	
	951-Job Center Geiselbergstraße 10., 1	0	0	0	0	0	0	0	0	0	0	0	0	0	
	952-Job Center Neubaugasse	0	0	0	0	0	0	0	0	0	0	0	0	0	
	953-Job Center Schönbrunnerstraße 5.	0	0	0	0	0	0	0	0	0	0	0	0	0	
	954-Job Center Währinger Gürtel 9., 17	0	0	0	0	0	0	0	0	0	0	0	0	0	
	955-Job Center Wagramerstraße 21., 2	0	0	0	0	0	0	0	0	0	0	0	0	0	
	956-Job Center Adolf-Czettel-Gasse	0	0	0	0	0	0	0	0	0	0	0	0	0	
	957-Job Center Schloßhofer Str. 16/17	0	0	0	0	0	0	0	0	0	0	0	0	0	
	958-Wien Johnstraße Erziehung/Unterr	0	0	0	0	0	0	0	0	0	0	0	0	0	
	959-Wien Haufigasse Recht/Beratung/h	0	0	0	0	0	0	0	0	0	0	0	0	0	
	960-Wien Esteplatz Bank/Versicherung	214	198	130	87	67	62	52	46	61	72	106	267	114	
	961-Wien Dresdner Str. Metall/Chemie/	195	187	121	78	57	60	59	48	62	58	74	237	103	
	962-Wien Redergasse Einzelhandel	166	151	90	56	57	43	35	37	41	47	60	166	79	
	963-Wien Währinger Gürtel Gesundheit	49	39	25	17	19	15	12	16	22	23	29	77	28	
	964-Wien Laxenburgerstr. Verkehr/Agrar	232	217	145	85	70	63	62	66	69	68	116	276	122	
	965-Wien Schönbrunner Str. Personalb	166	145	96	60	53	45	53	44	58	54	59	196	86	
	966-Wien Hietzinger Kai/Fremdenverke	242	247	161	131	123	115	87	81	86	82	100	297	148	
	967-Wien Hutteneggasse Bauwesen	333	312	222	157	132	120	100	97	97	94	130	378	181	
	968-Wien Schloßhofer Str. Großhandel	90	83	48	43	29	21	23	26	22	20	41	101	46	
	969-Wien Prandauergasse Persönliche D	54	62	42	36	34	31	25	20	23	19	30	83	38	
	970-Wien Jugendliche	13	10	14	10	8	7	8	5	3	5	8	20	9	
	971-Wien ServiceCenter	0	0	0	0	0	0	0	0	0	0	0	0	0	
	972-Wien Stiftungsbetreuung WAFF	0	0	0	0	0	0	0	0	0	0	0	0	0	
	973-Wien EWR Verbindungsstelle	0	0	0	0	0	0	0	0	0	0	0	0	0	
	980-Wien KAM Key Account Managemen	0	0	0	0	0	0	0	0	0	0	0	0	0	
	9-Wien Gesamt	0	0	0	0	0	0	0	0	0	0	0	0	0	
999-Wien, überregionale Anmeldung	0	0	0	0	0	0	0	0	0	0	0	0	0		
	<b>Wien</b>	<b>1.754</b>	<b>1.651</b>	<b>1.094</b>	<b>760</b>	<b>649</b>	<b>582</b>	<b>518</b>	<b>496</b>	<b>544</b>	<b>542</b>	<b>743</b>	<b>2.068</b>	<b>952</b>	
Andere	BGS	0	0	0	0	0	0	0	0	0	0	0	0	0	
	OeBB	0	0	0	0	0	0	0	0	0	0	0	0	0	
	Beamten-VA	0	0	0	0	0	0	0	0	0	0	0	0	0	
	<b>Andere</b>	<b>0</b>	<b>0</b>	<b>0</b>	<b>0</b>	<b>0</b>	<b>0</b>	<b>0</b>	<b>0</b>	<b>0</b>	<b>0</b>	<b>0</b>	<b>0</b>	<b>0</b>	
<b>Region</b>	<b>5.717</b>	<b>5.388</b>	<b>3.133</b>	<b>1.718</b>	<b>1.372</b>	<b>1.228</b>	<b>1.098</b>	<b>1.077</b>	<b>1.125</b>	<b>1.207</b>	<b>1.819</b>	<b>6.081</b>	<b>2.578</b>		
Jugendliche <25 Jahre	318	285	202	130	105	102	97	87	91	110	142	388	171		
Erwachsene 25 bis 44 Jahre	2.824	2.579	1.471	773	612	556	483	482	510	557	854	3.048	1.229		
Ältere >=45 Jahre	2.575	2.502	1.460	815	655	570	518	508	524	540	823	2.645	1.178		
K.A.	0	0	0	0	0	0	0	0	0	0	0	0	0		
<b>Alter</b>	<b>5.717</b>	<b>5.388</b>	<b>3.133</b>	<b>1.718</b>	<b>1.372</b>	<b>1.228</b>	<b>1.098</b>	<b>1.077</b>	<b>1.125</b>	<b>1.207</b>	<b>1.819</b>	<b>6.081</b>	<b>2.578</b>		

05.03.2014

- 1 -

10:41:14



Aktualisierung des Cubes 02.03.2014 17:43:25

AL-arbeitslos

F-BAU

EU 28 o. AUT

Bestand		2010/Jan	2010/Feb	2010/Mar	2010/Apr	2010/May	2010/Jun	2010/Jul	2010/Aug	2010/Sep	2010/Oct	2010/Nov	2010/Dec	Jahresdurchschnittsbestand	
Bgld	100-Burgenland	0	0	0	0	0	0	0	0	0	0	0	0	0	
	101-Eisenstadt	27	20	9	4	0	3	5	5	6	6	6	25	10	
	102-Mattersburg	47	47	16	9	4	3	3	4	3	2	5	43	16	
	103-Neusiedl am See	61	63	20	13	7	4	2	4	3	3	19	59	22	
	104-Oberpullendorf	21	22	11	7	4	5	5	4	7	6	10	24	11	
	105-Oberwart	29	25	18	13	13	10	9	9	6	10	13	27	15	
	106-Stegersbach	22	20	3	2	3	4	2	3	1	2	4	12	7	
	107-Jennersdorf	4	7	2	1	0	0	1	1	0	0	1	6	2	
	1-Bgld Gesamt	0	0	0	0	0	0	0	0	0	0	0	0	0	
	199-Bgld, überregionale Anmeldung	0	0	0	0	0	0	0	0	0	0	0	0	0	
	<b>Bgld</b>	<b>211</b>	<b>204</b>	<b>79</b>	<b>49</b>	<b>31</b>	<b>29</b>	<b>27</b>	<b>30</b>	<b>26</b>	<b>29</b>	<b>58</b>	<b>196</b>	<b>81</b>	
	Ktn	EUR2 Euro J bCenter Kärnten	0	0	0	0	0	0	0	0	0	0	0	0	0
		200-Kärnten	0	0	0	0	0	0	0	0	0	0	0	0	0
		201-Feldkirchen	23	21	10	7	2	3	0	5	4	2	2	14	8
202-Hermagor		17	17	8	2	1	3	3	1	2	1	3	14	6	
203-Klagenfurt		185	141	70	31	27	17	24	22	25	23	37	150	63	
204-Spittal/Drau		69	54	29	10	5	6	8	6	6	6	13	66	23	
205-St. Veit/Glan		37	31	20	5	4	2	3	4	6	3	4	42	13	
206-Villach		109	104	49	28	23	13	12	8	14	16	19	83	41	
207-Völkermarkt		52	46	20	11	6	11	8	4	3	8	19	42	19	
208-Wolfsberg		39	35	17	8	8	5	4	4	6	3	10	33	14	
2-Ktn Gesamt		0	0	0	0	0	0	0	0	0	0	0	0	0	
299-Ktn, überregionale Anmeldung		0	0	0	0	0	0	0	0	0	0	0	0	0	
<b>Ktn</b>		<b>531</b>	<b>449</b>	<b>223</b>	<b>102</b>	<b>76</b>	<b>60</b>	<b>62</b>	<b>54</b>	<b>66</b>	<b>62</b>	<b>107</b>	<b>454</b>	<b>187</b>	
NO		300-Niederösterreich	0	0	0	0	0	0	0	0	0	0	0	0	0
	301-Amstetten	42	42	18	3	2	5	5	3	4	4	4	37	14	
	303-Baden	66	66	28	18	11	13	9	6	11	8	11	66	26	
	304-Baden neu	0	0	0	0	0	0	0	0	0	0	0	0	0	
	305-Berndorf - St. Veit	15	18	4	2	0	0	1	1	0	1	3	12	5	
	306-Bruck/Lettha	77	75	31	11	7	8	8	4	2	5	13	81	27	
	307-Bruck/Neudorf	0	0	0	0	0	0	0	0	0	0	0	0	0	
	308-Gänsehdorf	147	153	83	26	23	15	14	10	7	10	30	129	54	
	311-Gmünd	9	11	7	1	2	3	1	2	2	2	2	11	4	
	312-Hollabrunn	40	35	13	3	2	4	3	5	5	3	4	29	12	
	313-Horn	15	16	7	2	1	1	1	1	1	2	3	10	5	
	314-Korneuburg	58	61	34	12	9	7	4	3	6	5	12	38	21	
	315-Krems	32	42	18	1	10	3	2	1	1	4	7	39	13	
	316-Lilienfeld	23	25	9	3	1	0	2	2	4	5	6	19	8	
	317-Melk	38	32	9	2	3	4	2	4	3	2	4	27	11	
	319-Mistelbach	82	97	40	16	7	11	5	8	7	6	11	58	29	
	321-Mödling	48	52	19	22	15	10	11	10	7	8	13	61	23	
	322-Tulln-Wien Umgebung	0	0	0	0	0	0	0	0	0	0	0	0	0	
	323-Neunkirchen	39	39	16	13	11	9	6	2	3	4	6	29	15	
	326-St. Pölten	65	64	36	21	14	14	13	12	9	11	18	65	28	
	328-Scheibbs	18	18	6	0	1	0	0	2	1	1	2	26	6	
	329-Schwechat	85	83	42	19	13	6	5	7	7	6	13	69	26	
	331-Tulln	76	88	42	21	14	12	12	12	12	12	13	69	30	
	332-Waichhofen/Thaya	2	1	2	1	1	1	0	0	0	0	1	1	1	
	333-Waichhofen/Ybbs	8	6	3	3	3	1	0	1	0	0	1	2	2	
	334-Wr. Neustadt	102	79	36	18	11	12	9	11	15	16	29	98	36	
	335-Zwettl	10	10	5	1	2	1	1	0	0	0	2	12	4	
	3-NO Gesamt	0	0	0	0	0	0	0	0	0	0	0	0	0	
	399-NO, überregionale Anmeldung	0	0	0	0	0	0	0	0	0	0	0	0	0	
	<b>NO</b>	<b>1.077</b>	<b>1.073</b>	<b>508</b>	<b>219</b>	<b>163</b>	<b>140</b>	<b>114</b>	<b>107</b>	<b>107</b>	<b>115</b>	<b>208</b>	<b>988</b>	<b>402</b>	
	OO	400-Oberösterreich	0	0	0	0	0	0	0	0	0	0	0	0	0
		401-Braunau	67	64	23	9	5	4	4	3	3	2	18	54	21
		402-Eferding	3	2	0	2	0	0	0	1	1	0	1	10	2
		403-Freistadt	49	39	11	4	3	3	2	2	3	3	18	53	16
404-Gmunden		51	44	23	8	11	8	9	3	5	7	13	43	19	
406-Grieskirchen		18	23	4	3	2	0	0	1	1	2	7	14	6	
407-Kirchdorf/Krems		48	48	18	3	4	5	2	2	4	5	10	40	16	
408-Linz		0	0	0	0	0	0	0	0	0	0	0	0	0	
409-Linz neu		129	121	54	29	22	25	19	16	15	13	30	140	51	
410-Linz (Traun)		0	0	0	0	0	0	0	0	0	0	0	0	0	
411-Perg		25	23	10	4	2	1	1	2	1	0	3	18	8	
412-Ried im Innkreis		22	21	14	4	2	1	3	4	4	3	4	20	9	
413-Rohrbach		37	43	29	8	2	1	1	1	1	1	3	24	13	
414-Schärding		28	26	14	2	2	1	2	1	0	0	3	17	8	
415-Steyr		51	48	26	16	10	10	12	9	6	4	8	49	21	
418-Vöcklabruck		83	79	34	19	8	5	5	7	7	9	21	73	29	
419-Weis		118	103	50	23	18	21	12	12	9	13	38	104	43	
420-Linz-LGS		0	0	0	0	0	0	0	0	0	0	0	0	0	
421-Traun		114	108	54	32	21	22	15	17	11	13	28	121	46	
4-OO Gesamt		0	0	0	0	0	0	0	0	0	0	0	0	0	
499-OO, überregionale Anmeldung	0	0	0	0	0	0	0	0	0	0	0	0	0		
<b>OO</b>	<b>841</b>	<b>792</b>	<b>364</b>	<b>166</b>	<b>112</b>	<b>107</b>	<b>87</b>	<b>81</b>	<b>71</b>	<b>75</b>	<b>205</b>	<b>780</b>	<b>307</b>		
Sbg	500-Salzburg	0	0	0	0	0	0	0	0	0	0	0	0	0	
	501-Bischofshofen	75	64	24	7	2	1	5	4	8	9	22	85	26	
	503-Hallein	42	31	19	11	7	5	8	7	6	8	19	34	16	
	504-Salzburg	137	124	40	23	23	19	15	12	17	14	33	122	48	
	505-Tarnsweg	7	6	5	1	0	0	0	0	0	0	0	4	2	
	506-Zell am See	47	40	16	5	1	1	0	1	2	3	7	33	13	
	5-Sbg Gesamt	0	0	0	0	0	0	0	0	0	0	0	0	0	
	599-Sbg, überregionale Anmeldung	0	0	0	0	0	0	0	0	0	0	0	0	0	
	<b>Sbg</b>	<b>308</b>	<b>285</b>	<b>104</b>	<b>47</b>	<b>33</b>	<b>26</b>	<b>28</b>	<b>24</b>	<b>33</b>	<b>34</b>	<b>81</b>	<b>278</b>	<b>105</b>	
Stmk	600-Steiermark	0	0	0	0	0	0	0	0	0	0	0	0	0	
	601-Bruck/Mur	88	73	45	24	13	11	5	6	7	10	18	72	31	
	603-Deutschlandsberg	21	18	13	8	4	5	6	5	4	2	1	21	9	
	604-Feldbach	34	28	16	6	5	2	2	2	2	3	3	16	10	
	605-Fürstenfeld	9	10	3	1	2	1	1	2	2	2	1	9	4	
	606-Gleisdorf	26	17	5	5	2	0	1	2	0	0	1	23	7	
	607-Graz	595	501	247	110	95	75	52	50	57	62	197	594	215	



	600-Harlberg	19	18	15	7	7	4	4	2	3	2	5	14	8
	610-Judenburg	28	22	20	13	6	2	2	3	3	8	11	35	13
	611-Murau	9	8	5	2	3	5	3	1	3	4	5	11	5
	613-Knittelfeld	41	41	24	14	15	4	6	10	6	7	17	30	18
	614-Leibnitz	37	39	25	14	10	10	8	6	5	8	15	33	18
	615-Mureck	26	22	6	3	2	0	1	1	2	3	2	21	7
	618-Leoben	44	49	20	9	7	7	6	7	8	8	17	44	19
	618-Liezen	51	43	28	2	1	2	0	1	2	6	8	55	17
	620-Großmünz	12	9	6	3	1	0	1	1	1	1	3	11	4
	621-Mürzzuschlag	32	28	18	4	2	2	1	1	0	1	10	34	11
	622-Voitsberg	15	16	12	5	2	2	2	0	0	0	3	11	6
	623-Weiz	7	6	3	1	0	0	0	1	2	1	0	8	2
	6-Stmk Gesamt	0	0	0	0	0	0	0	0	0	0	0	0	0
	699-Stmk, überregionale Anmeldung	0	0	0	0	0	0	0	0	0	0	0	0	0
	<b>Stmk</b>	<b>1.094</b>	<b>948</b>	<b>511</b>	<b>231</b>	<b>177</b>	<b>132</b>	<b>101</b>	<b>101</b>	<b>107</b>	<b>128</b>	<b>257</b>	<b>1.042</b>	<b>402</b>
Tirol	EUR7 Euro JobCenter AMS Tirol	0	0	0	0	0	0	0	0	0	0	0	0	0
	700-Tirol	0	0	0	0	0	0	0	0	0	0	0	0	0
	701-Imst	29	18	14	6	1	2	2	2	5	5	1	24	9
	702-Innsbruck	172	145	50	24	17	22	25	20	16	17	30	153	58
	703-Tirol	0	0	0	0	0	0	0	0	0	0	0	0	0
	704-Kitzbühel	51	42	23	2	2	1	2	5	4	2	4	52	16
	705-Kufstein	67	58	28	9	4	4	7	7	5	9	12	48	22
	706-Landeck	28	21	16	4	0	0	1	1	1	2	8	15	8
	707-Lienz	11	11	5	4	3	2	0	0	1	0	1	11	4
	708-Reutte	12	12	7	3	3	1	2	3	1	4	2	9	5
	709-Schwaz	44	48	23	10	10	9	8	11	11	9	13	34	19
	7-Tirol Gesamt	0	0	0	0	0	0	0	0	0	0	0	0	0
	799-Tirol, überregionale Anmeldung	0	0	0	0	0	0	0	0	0	0	0	0	0
	<b>Tirol</b>	<b>414</b>	<b>355</b>	<b>166</b>	<b>62</b>	<b>40</b>	<b>41</b>	<b>47</b>	<b>49</b>	<b>44</b>	<b>48</b>	<b>71</b>	<b>346</b>	<b>140</b>
Vbg	800-Vorarlberg	0	0	0	0	0	0	0	0	0	0	0	0	0
	801-Bludenz	21	27	15	9	6	6	1	1	2	3	7	13	9
	802-Bregenz	28	23	15	16	11	11	11	12	8	10	14	31	18
	804-Dornbirn	15	15	14	9	6	7	6	7	5	3	7	10	9
	805-Feldkirch	13	19	14	8	7	6	8	4	3	2	4	9	8
	8-Vbg Gesamt	0	0	0	0	0	0	0	0	0	0	0	0	0
	899-Vbg, überregionale Anmeldung	0	0	0	0	0	0	0	0	0	0	0	0	0
	<b>Vbg</b>	<b>77</b>	<b>84</b>	<b>58</b>	<b>42</b>	<b>30</b>	<b>30</b>	<b>26</b>	<b>24</b>	<b>18</b>	<b>18</b>	<b>32</b>	<b>63</b>	<b>42</b>
Wien	EUR9 Euro JobCenter AMS Reschgasse	0	0	0	0	0	0	0	0	0	0	0	0	0
	900-Wien	0	0	0	0	0	0	0	0	0	0	0	0	0
	901-Angestellte Ost	0	0	0	0	0	0	0	0	0	0	0	0	0
	902-Bau - Holz - Prandaustraße	0	0	0	0	0	0	0	0	0	0	0	0	0
	903-Angestellte West	0	0	0	0	0	0	0	0	0	0	0	0	0
	904-Bekleidung, Druck, Papier - Pasettstraße	0	0	0	0	0	0	0	0	0	0	0	0	0
	905-Zentrale Kursverwaltung	0	0	0	0	0	0	0	0	0	0	0	0	0
	906-Handel-Transport-Verkehr-Landwirtschaft	0	0	0	0	0	0	0	0	0	0	0	0	0
	907-Jugendliche	0	0	0	0	0	0	0	0	0	0	0	0	0
	908-Reha - Geiselbergstraße/Schönbrunn	0	0	0	0	0	0	0	0	0	0	0	0	0
	909-Lebensmittel - Schönbrunnerstraße	0	0	0	0	0	0	0	0	0	0	0	0	0
	910-Metal - Chemie - Pasettstraße	0	0	0	0	0	0	0	0	0	0	0	0	0
	911-Persönliche Dienste, Gastgewerbe	0	0	0	0	0	0	0	0	0	0	0	0	0
	920-VD - Pasettstraße	0	0	0	0	0	0	0	0	0	0	0	0	0
	921-VD Wien 10. und 11. Bezirk - Geiselberg	0	0	0	0	0	0	0	0	0	0	0	0	0
	922-VD Wien 9. und 17. bis 19. Bezirk - Währinger Gürtel	0	0	0	0	0	0	0	0	0	0	0	0	0
	923-VD Wien 5., 12., 13. und 23. Bezirk	0	0	0	0	0	0	0	0	0	0	0	0	0
	924-VD Wien 14, 15, 16	0	0	0	0	0	0	0	0	0	0	0	0	0
	925-VD Wien 21, 22	0	0	0	0	0	0	0	0	0	0	0	0	0
	942-Wien WAFF	0	0	0	0	0	0	0	0	0	0	0	0	0
	951-Job Center Geiselbergstraße 10., 11.	0	0	0	0	0	0	0	0	0	0	0	0	0
	952-Job Center Neubaugasse	0	0	0	0	0	0	0	0	0	0	0	0	0
	953-Job Center Schönbrunnerstraße 5., 12., 13.	0	0	0	0	0	0	0	0	0	0	0	0	0
	954-Job Center Währinger Gürtel 9., 17., 19.	0	0	0	0	0	0	0	0	0	0	0	0	0
	955-Job Center Wagramerstraße 21., 22.	0	0	0	0	0	0	0	0	0	0	0	0	0
	956-Job Center Adolf-Czettel-Gasse	0	0	0	0	0	0	0	0	0	0	0	0	0
	957-Job Center Schloßhofer Str. 16/17	0	0	0	0	0	0	0	0	0	0	0	0	0
	958-Wien Johnstraße - Bildung/Erziehung/Unternehmen	0	0	0	0	0	0	0	0	0	0	0	0	0
	959-Wien Hütteldorferstraße - Recht/Beratung/Kultur	0	0	0	0	0	0	0	0	0	0	0	0	0
	960-Wien Eschepferstraße - Technik/Versicherung/EDV	288	271	152	111	79	76	58	55	55	60	87	268	130
	961-Wien Dreschnerstraße - Metall/Chemie/Energie	218	192	111	75	78	67	53	66	64	66	79	251	110
	962-Wien Redergasse Einzelhandel	184	176	114	77	58	51	40	35	35	45	69	171	88
	963-Wien Währinger Gürtel Gesundheit/Sozial	69	63	25	19	18	12	9	14	12	10	19	65	28
	964-Wien Laxenburgerstraße - Verkehr/Agrar/Natur	294	273	158	102	85	72	61	63	57	53	98	264	132
	965-Wien Schönbrunnerstraße - Personalbereich	184	173	90	60	53	47	46	47	42	47	70	215	90
	966-Wien Hietzinger Kai Fremdenverkehr	248	235	149	120	93	93	86	77	61	65	95	298	135
	967-Wien Hütteldorferstraße Bauwesen	364	340	189	138	119	96	98	72	75	86	119	404	175
	968-Wien Schloßhoferstraße Großhandel/Werbung	95	96	60	43	34	27	21	18	28	29	50	108	51
	969-Wien Prandauergasse Persönliche Dienste	87	74	44	32	28	26	23	23	19	24	27	84	41
	970-Wien Jugendliche	17	15	11	9	4	5	8	10	9	9	12	16	10
	971-Wien ServiceCenter	0	0	0	0	0	0	0	0	0	0	0	0	0
	972-Wien Stützensbetreuung WAFF	0	0	0	0	0	0	0	0	0	0	0	0	0
	973-Wien EWR Verbindungsstelle	0	0	0	0	0	0	0	0	0	0	0	0	0
	980-Wien KAM Key Account Management	0	0	0	0	0	0	0	0	0	0	0	0	0
	9-Wien Gesamt	0	0	0	0	0	0	0	0	0	0	0	0	0
	999-Wien, überregionale Anmeldung	0	0	0	0	0	0	0	0	0	0	0	0	0
	<b>Wien</b>	<b>2.048</b>	<b>1.908</b>	<b>1.103</b>	<b>786</b>	<b>649</b>	<b>572</b>	<b>503</b>	<b>480</b>	<b>457</b>	<b>494</b>	<b>725</b>	<b>2.144</b>	<b>989</b>
Andere	BGS	0	0	0	0	0	0	0	0	0	0	0	0	0
	OeBB	0	0	0	0	0	0	0	0	0	0	0	0	0
	Belgien-VA	0	0	0	0	0	0	0	0	0	0	0	0	0
	<b>Andere</b>	<b>0</b>	<b>0</b>	<b>0</b>	<b>0</b>	<b>0</b>	<b>0</b>	<b>0</b>	<b>0</b>	<b>0</b>	<b>0</b>	<b>0</b>	<b>0</b>	<b>0</b>
<b>Region</b>		<b>6.601</b>	<b>6.078</b>	<b>3.118</b>	<b>1.704</b>	<b>1.311</b>	<b>1.137</b>	<b>995</b>	<b>950</b>	<b>929</b>	<b>1.003</b>	<b>1.744</b>	<b>6.291</b>	<b>2.855</b>
Jugendliche <25 Jahre		393	343	200	122	80	77	71	71	91	92	128	358	169
Erwachsene 25 bis 44 Jahre		3.222	2.879	1.387	780	592	513	441	419	399	441	825	3.149	1.284
Ältere >=45 Jahre		2.986	2.856	1.529	802	639	547	483	460	439	470	791	2.784	1.232
K.A.		0	0	0	0	0	0	0	0	0	0	0	0	0
<b>Alter</b>		<b>6.601</b>	<b>6.078</b>	<b>3.118</b>	<b>1.704</b>	<b>1.311</b>	<b>1.137</b>	<b>995</b>	<b>950</b>	<b>929</b>	<b>1.003</b>	<b>1.744</b>	<b>6.291</b>	<b>2.855</b>

05.03.2014

- 1 -

10:41:50



Aktualisierung des Cubes:02.03.2014 17:43:25

AL - arbeitslos

F - BAU

EU 28 o AUT

Bestand		2011/Jan	2011/Feb	2011/Mar	2011/Apr	2011/May	2011/Jun	2011/Jul	2011/Aug	2011/Sep	2011/Oct	2011/Nov	2011/Dec	Jahresdurchschnittsbestand
Bgld	100-Burgenland	0	0	0	0	0	0	0	0	0	0	0	0	0
	101-Eisenstadt	26	25	16	8	3	6	6	5	3	7	8	23	11
	102-Mattersburg	51	36	10	7	3	0	2	0	1	3	7	22	12
	103-Neusiedl am See	58	46	15	2	3	3	1	1	4	7	12	34	16
	104-Oberpullendorf	18	17	11	3	2	0	3	5	4	6	6	17	8
	105-Oberwart	37	31	19	15	12	7	8	6	10	8	8	30	16
	106-Stegersbach	9	7	2	2	2	1	0	1	0	0	4	7	3
	107-Jennersdorf	6	5	2	0	0	0	1	1	0	1	2	5	2
	1-Bgld Gesamt	0	0	0	0	0	0	0	0	0	0	0	0	0
	199-Bgld. überregionale Anmeldung	0	0	0	0	0	0	0	0	0	0	0	0	0
	<b>Bgld</b>	<b>205</b>	<b>167</b>	<b>75</b>	<b>37</b>	<b>25</b>	<b>17</b>	<b>21</b>	<b>19</b>	<b>22</b>	<b>32</b>	<b>47</b>	<b>138</b>	<b>67</b>
Ktn	EUR2.Eu o JobCenter Kärnten	0	0	0	0	0	0	0	0	0	0	0	0	0
	200-Kärnten	0	0	0	0	0	0	0	0	0	0	0	0	0
	201-Feldkirchen	15	14	4	1	2	1	2	2	3	4	6	17	6
	202-Hermagor	20	18	9	3	1	1	0	0	1	2	3	9	6
	203-Klagenfurt	168	126	47	25	18	19	27	27	25	23	42	161	59
	204-Spital/Drau	74	54	17	14	11	14	12	11	12	13	17	56	25
	205-St. Veit/Glan	43	32	20	9	5	4	4	4	0	1	5	37	14
	206-Villach	96	77	34	25	15	17	21	18	20	25	34	108	41
	207-Völkermarkt	46	41	21	9	6	7	5	4	2	3	10	34	16
	208-Wolfsberg	30	29	10	8	6	3	2	1	1	3	9	27	11
	2-Ktn Gesamt	0	0	0	0	0	0	0	0	0	0	0	0	0
	299-Ktn. überregionale Anmeldung	0	0	0	0	0	0	0	0	0	0	0	0	0
	<b>Ktn</b>	<b>492</b>	<b>391</b>	<b>162</b>	<b>94</b>	<b>64</b>	<b>66</b>	<b>73</b>	<b>67</b>	<b>64</b>	<b>74</b>	<b>126</b>	<b>449</b>	<b>177</b>
NO	300-Niederösterreich	0	0	0	0	0	0	0	0	0	0	0	0	0
	301-Amstetten	40	27	10	7	3	6	7	2	6	5	8	31	13
	303-Baden	83	75	33	16	15	18	13	10	10	12	21	62	31
	304-Baden neu	0	0	0	0	0	0	0	0	0	0	0	0	0
	305-Bernsdorf - St. Veit	16	14	2	2	2	4	0	2	1	1	4	12	5
	306-Bruck/Leitha	86	54	25	13	5	3	3	6	6	8	18	80	26
	307-Bruck/Neudorf	0	0	0	0	0	0	0	0	0	0	0	0	0
	308-Gänserndorf	147	133	72	22	12	8	11	10	8	17	26	122	49
	311-Gmünd	10	10	5	2	1	1	3	4	2	2	5	10	5
	312-Hollabrunn	35	30	11	5	5	4	5	4	6	6	7	25	12
	312-Horn	8	6	4	2	0	0	2	1	1	1	1	9	3
	314-Korneuburg	52	47	21	10	8	11	9	14	13	12	13	42	21
	315-Krems	43	32	17	12	4	3	4	3	5	7	8	23	13
	316-Lilienfeld	16	14	4	0	1	0	0	0	1	4	3	14	5
	317-Melk	38	32	11	4	3	2	3	6	5	4	8	27	12
	319-Mistelbach	82	71	25	8	5	7	4	4	5	6	15	58	24
	321-Mödling	60	47	26	24	15	14	12	12	11	12	17	41	24
	322-Tulln-Wien-Umgebung	0	0	0	0	0	0	0	0	0	0	0	0	0
	323-Neunkirchen	36	30	12	5	5	4	5	6	7	9	15	29	14
	326-St. Pölten	61	50	35	23	17	14	10	9	10	11	24	67	28
	328-Scheibbs	21	14	4	2	1	1	0	0	1	2	1	28	6
	329-Schwechat	65	58	34	14	9	19	9	8	11	10	10	56	25
	331-Tulln	77	63	36	12	12	12	15	13	12	10	17	66	29
	332-Waldhofen/Thaya	1	1	0	0	0	0	0	0	0	0	0	1	0
	333-Waldhofen/Ybbs	3	4	1	1	1	0	0	1	2	0	1	4	2
	334-Wr. Neustadt	90	68	33	22	17	15	18	19	14	20	26	66	34
	335-Zwettl	11	9	3	1	1	0	0	0	0	0	0	10	3
	3-NO Gesamt	0	0	0	0	0	0	0	0	0	0	0	0	0
	399-NO. überregionale Anmeldung	0	0	0	0	0	0	0	0	0	0	0	0	0
	<b>NO</b>	<b>1.081</b>	<b>899</b>	<b>424</b>	<b>207</b>	<b>142</b>	<b>146</b>	<b>133</b>	<b>134</b>	<b>137</b>	<b>159</b>	<b>248</b>	<b>683</b>	<b>382</b>
OÖ	400-Oberösterreich	0	0	0	0	0	0	0	0	0	0	0	0	0
	401-Braunau	55	46	12	5	6	6	4	2	6	5	28	60	20
	402-Eferding	10	11	4	1	1	1	0	1	3	2	2	6	4
	403-Freistadt	57	45	12	3	2	2	3	1	2	1	9	42	15
	404-Gmunden	47	42	17	3	2	3	7	4	3	6	9	50	16
	406-Grieskirchen	25	16	2	2	3	2	2	1	2	1	5	22	7
	407-Kirchdorf/Krems	44	33	13	6	6	6	5	4	4	1	12	37	14
	408-Linz	0	0	0	0	0	0	0	0	0	0	0	0	0
	409-Linz neu	134	113	50	25	23	18	22	16	29	23	35	129	51
	410-Linz (Traun)	0	0	0	0	0	0	0	0	0	0	0	0	0
	411-Perg	27	21	10	7	7	9	4	5	3	3	2	15	9
	412-Ried im Innkreis	21	19	3	2	0	1	3	2	1	3	8	22	7
	413-Rohrbach	30	26	13	0	0	0	0	0	0	0	9	28	9
	414-Schärding	25	20	8	3	1	1	1	3	1	2	6	24	8
	415-Steyr	54	44	21	8	8	6	10	12	11	9	12	45	20
	418-Vöcklabruck	96	78	35	15	10	7	8	5	6	5	24	64	29
	419-Wels	113	87	35	15	18	20	18	10	8	11	23	80	37
	420-Linz-LGS	0	0	0	0	0	0	0	0	0	0	0	0	0
	421-Traun	127	108	48	24	12	14	15	16	10	9	30	136	46
	4-OÖ Gesamt	0	0	0	0	0	0	0	0	0	0	0	0	0
	499-OÖ. überregionale Anmeldung	0	0	0	0	0	0	0	0	0	0	0	0	0
	<b>OÖ</b>	<b>865</b>	<b>709</b>	<b>283</b>	<b>119</b>	<b>99</b>	<b>96</b>	<b>102</b>	<b>82</b>	<b>89</b>	<b>81</b>	<b>214</b>	<b>760</b>	<b>292</b>
Sbg	500-Salzburg	0	0	0	0	0	0	0	0	0	0	0	0	0
	501-Bischofshofen	95	72	21	4	3	3	0	3	4	8	30	113	30
	503-Hallein	31	20	13	7	5	4	4	0	1	3	5	25	10
	504-Salzburg	128	96	41	20	13	12	13	16	20	22	40	137	47
	505-Tamsweg	7	8	6	3	2	1	4	3	3	2	3	8	4
	506-Zell am See	55	50	21	7	4	2	3	1	5	8	12	33	17
	5-Sbg Gesamt	0	0	0	0	0	0	0	0	0	0	0	0	0
	599-Sbg. überregionale Anmeldung	0	0	0	0	0	0	0	0	0	0	0	0	0
	<b>Sbg</b>	<b>318</b>	<b>246</b>	<b>102</b>	<b>41</b>	<b>27</b>	<b>22</b>	<b>24</b>	<b>23</b>	<b>33</b>	<b>43</b>	<b>90</b>	<b>316</b>	<b>107</b>
Stmk	600-Steiermark	0	0	0	0	0	0	0	0	0	0	0	0	0
	601-Bruck/Mur	69	59	28	15	9	9	7	9	9	12	33	77	28
	603-Deutschlandsberg	16	14	6	0	3	0	3	2	1	6	9	24	7
	604-Feldbach	21	18	9	6	0	0	1	0	2	0	4	21	7
	605-Fürstenfeld	6	3	0	0	0	1	1	2	2	1	2	7	2
	606-Gleisdorf	14	8	4	2	0	0	0	0	0	2	7	19	5
	607-Graz	568	482	217	96	76	80	75	76	84	87	176	561	217



609 Hartberg	17	12	8	4	3	1	4	1	1	4	6	18	7
610-Judenburg	28	21	13	9	8	6	6	6	7	5	5	18	11
611-Murau	13	13	6	5	1	2	2	2	3	4	2	10	5
613-Knittelfeld	33	34	26	16	11	10	7	10	12	12	14	41	19
614-Lebnitz	33	26	17	13	13	7	10	9	9	5	15	42	17
615-Mureck	14	8	7	4	1	1	2	2	3	2	4	8	5
616-Leoben	38	35	14	7	6	5	5	5	3	5	10	27	13
618-Liezen	59	52	31	10	3	1	2	3	2	4	4	51	19
620-Gröbming	15	13	4	2	2	1	2	1	1	1	0	14	5
621-Murzzuschlag	40	35	21	8	3	4	3	2	2	2	6	31	13
622-Voitsberg	14	14	3	1	3	1	2	0	0	0	5	15	5
623-Weiz	5	4	0	0	0	2	1	2	1	0	2	10	2
6-Stmk Gesamt	0	0	0	0	0	0	0	0	0	0	0	0	0
699-Stmk überregionale Anmeldung	0	0	0	0	0	0	0	0	0	0	0	0	0
<b>Stmk</b>	<b>1.003</b>	<b>851</b>	<b>414</b>	<b>198</b>	<b>142</b>	<b>131</b>	<b>133</b>	<b>132</b>	<b>142</b>	<b>152</b>	<b>304</b>	<b>1.014</b>	<b>385</b>
Tirol													
EUR7 Euro JobCenter AMS Tirol	0	0	0	0	0	0	0	0	0	0	0	0	0
700-Tirol	0	0	0	0	0	0	0	0	0	0	0	0	0
701-Imst	27	23	10	3	3	3	4	5	11	7	10	28	11
702-Innsbruck	145	124	43	33	29	17	19	24	21	22	27	180	57
703-Tirol	0	0	0	0	0	0	0	0	0	0	0	0	0
704-Kitzbühel	56	49	21	7	2	2	6	6	7	5	13	50	19
705-Kufstein	41	35	15	7	8	6	7	7	6	5	12	49	17
706-Landeck	19	10	7	7	5	3	0	0	1	4	8	16	7
707-Lienz	11	10	4	4	4	5	5	4	2	2	3	7	5
708-Reutte	14	11	4	2	2	2	3	3	3	4	3	13	5
709-Schwaz	38	32	8	8	4	4	6	3	5	8	10	34	13
7-Tirol Gesamt	0	0	0	0	0	0	0	0	0	0	0	0	0
799-Tirol überregionale Anmeldung	0	0	0	0	0	0	0	0	0	0	0	0	0
<b>Tirol</b>	<b>351</b>	<b>294</b>	<b>112</b>	<b>71</b>	<b>57</b>	<b>42</b>	<b>50</b>	<b>52</b>	<b>56</b>	<b>57</b>	<b>86</b>	<b>377</b>	<b>134</b>
Vbg													
800-Vorarlberg	0	0	0	0	0	0	0	0	0	0	0	0	0
801-Bludenz	18	14	8	12	5	3	3	1	6	7	14	16	9
802-Bregenz	38	30	15	8	9	10	10	12	12	13	10	16	15
804-Dornbirn	12	6	3	2	1	1	3	5	3	3	4	13	5
805-Feldkirch	15	14	10	6	3	1	3	6	7	6	11	19	8
8-Vbg Gesamt	0	0	0	0	0	0	0	0	0	0	0	0	0
899-Vbg überregionale Anmeldung	0	0	0	0	0	0	0	0	0	0	0	0	0
<b>Vbg</b>	<b>83</b>	<b>64</b>	<b>36</b>	<b>28</b>	<b>18</b>	<b>15</b>	<b>19</b>	<b>24</b>	<b>28</b>	<b>29</b>	<b>39</b>	<b>64</b>	<b>37</b>
Wien													
EUR9 Euro JobCenter AMS Reschgasse	0	0	0	0	0	0	0	0	0	0	0	0	0
900-Wien	0	0	0	0	0	0	0	0	0	0	0	0	0
901-Angestellte Ost	0	0	0	0	0	0	0	0	0	0	0	0	0
902-Bau - Holz - Prandaustraße	0	0	0	0	0	0	0	0	0	0	0	0	0
903-Angestellte West	0	0	0	0	0	0	0	0	0	0	0	0	0
904-Bekleidung, Druck, Papier - Pasetts	0	0	0	0	0	0	0	0	0	0	0	0	0
905-Zentrale Kursverwaltung	0	0	0	0	0	0	0	0	0	0	0	0	0
906-Han el-Transport-Verkehr-Landwirt	0	0	0	0	0	0	0	0	0	0	0	0	0
907-Jugendliche	0	0	0	0	0	0	0	0	0	0	0	0	0
908-Reha - Geiselbergstraße/Schönbrun	0	0	0	0	0	0	0	0	0	0	0	0	0
909-Lebensmittel - Schönbrunnerstraße	0	0	0	0	0	0	0	0	0	0	0	0	0
910-Metall - Chemie - Pasettsstraße	0	0	0	0	0	0	0	0	0	0	0	0	0
911-Persönliche Dienste, Gastgewerbe	0	0	0	0	0	0	0	0	0	0	0	0	0
920-VD - Pasettsstraße	0	0	0	0	0	0	0	0	0	0	0	0	0
921-VD Wien 10. und 11. Bezirk - Geisel	0	0	0	0	0	0	0	0	0	0	0	0	0
922-VD Wien 9. und 17. bis 19. Bezirk - U	0	0	0	0	0	0	0	0	0	0	0	0	0
923-VD Wien 5., 12., 13. und 23. Bezirk	0	0	0	0	0	0	0	0	0	0	0	0	0
924-VD Wien 14, 15, 16	0	0	0	0	0	0	0	0	0	0	0	0	0
925-VD Wien 21., 22	0	0	0	0	0	0	0	0	0	0	0	0	0
942-Wien WAFF	0	0	0	0	0	0	0	0	0	0	0	0	0
951-Job Center Geiselbergstraße 10., 11	0	0	0	0	0	0	0	0	0	0	0	0	0
952-Job Center Neubaugasse	0	0	0	0	0	0	0	0	0	0	0	0	0
953-Job Center Schönbrunnerstraße 5.,	0	0	0	0	0	0	0	0	0	0	0	0	0
954-Job Center Währinger Gürtel 9., 17.,	0	0	0	0	0	0	0	0	0	0	0	0	0
955-Job Center Wagramerstraße 21., 22	0	0	0	0	0	0	0	0	0	0	0	0	0
956-Job Center Adolf-Czettel-Gasse	0	0	0	0	0	0	0	0	0	0	0	0	0
957-Job Center Schloßhofer Str. 16/17	0	0	0	0	0	0	0	0	0	0	0	0	0
958-Wien Johnstraße Erziehung/Unterric	0	0	0	0	0	0	0	0	0	0	0	0	0
959-Wien Hauffgasse Recht/Beratung/KG	0	0	0	0	0	0	0	0	0	0	0	0	0
960-Wien Esleplatz Bank/Versicherung/E	278	240	111	77	67	73	72	56	62	71	113	263	124
961-Wien Dresdner Str. Metall/Chemie/E	233	195	121	84	58	62	48	66	69	73	90	243	112
962-Wien Redergasse Einzelhandel	156	156	95	67	55	54	49	51	50	51	57	148	82
963-Wien Währinger Gürtel Gesundheit	58	52	32	30	22	20	19	24	23	22	23	63	32
964-Wien Laxenburgerstr. Verkehr/Agrar	261	236	134	88	92	78	72	63	67	71	104	300	131
965-Wien Schönbrunner Str. Personalbe	207	174	89	69	51	46	46	48	54	61	80	238	97
966-Wien Hietzinger Kai Fremdenverkeh	286	257	149	107	87	87	75	74	81	77	104	297	140
967-Wien Huttenngasse Bauwesen	356	322	161	134	123	109	107	102	109	113	182	406	185
968-Wien Schloßhofer Str. Großhandel/W	112	107	69	52	42	46	36	34	36	45	60	129	64
969-Wien Prandaustraße Persönliche De	92	89	52	32	26	22	25	33	31	34	50	105	49
970-Wien Jugendliche	20	16	19	12	9	12	8	7	9	13	9	21	13
971-Wien ServiceCenter	0	0	0	0	0	0	0	0	0	0	0	0	0
972-Wien Stiftungsbetreuung WAFF	0	0	0	0	0	0	0	0	0	0	0	0	0
973-Wien EWR Verbindungsstelle	0	0	0	0	0	0	0	0	0	0	0	0	0
980-Wien KAM Key Account Manager	0	0	0	0	0	0	0	0	0	0	0	0	0
9-Wien Gesamt	0	0	0	0	0	0	0	0	0	0	0	0	0
999-Wien überregionale Anmeldung	0	0	0	0	0	0	0	0	0	0	0	0	0
<b>Wien</b>	<b>2.059</b>	<b>1.844</b>	<b>1.032</b>	<b>752</b>	<b>632</b>	<b>609</b>	<b>557</b>	<b>558</b>	<b>591</b>	<b>631</b>	<b>872</b>	<b>2.213</b>	<b>1.029</b>
Andere													
BGS	0	0	0	0	0	0	0	0	0	0	0	0	0
OeBB	0	0	0	0	0	0	0	0	0	0	0	0	0
Beamten-VA	0	0	0	0	0	0	0	0	0	0	0	0	0
<b>Andere</b>	<b>0</b>	<b>0</b>	<b>0</b>	<b>0</b>	<b>0</b>	<b>0</b>	<b>0</b>	<b>0</b>	<b>0</b>	<b>0</b>	<b>0</b>	<b>0</b>	<b>0</b>
<b>Region</b>	<b>6.455</b>	<b>5.455</b>	<b>2.840</b>	<b>1.547</b>	<b>1.206</b>	<b>1.144</b>	<b>1.112</b>	<b>1.091</b>	<b>1.162</b>	<b>1.258</b>	<b>2.026</b>	<b>6.214</b>	<b>2.609</b>
Jugendliche <25 Jahre	382	298	165	123	98	91	95	89	102	103	139	352	170
Erwachsene 25 bis 44 Jahre	3.131	2.603	1.200	666	521	480	492	483	519	549	936	3.073	1.221
Ältere >=45 Jahre	2.942	2.554	1.275	758	587	573	525	519	545	606	951	2.789	1.219
K.A.	0	0	0	0	0	0	0	0	0	0	0	0	0
<b>Alter</b>	<b>6.456</b>	<b>5.455</b>	<b>2.840</b>	<b>1.547</b>	<b>1.206</b>	<b>1.144</b>	<b>1.112</b>	<b>1.091</b>	<b>1.162</b>	<b>1.258</b>	<b>2.026</b>	<b>6.214</b>	<b>2.609</b>

05.03.2014

- 1 -

10.42.19



Aktualisierung des Cubes:02.03.2014 17:43:25

AL - arbeitslos

F - BAU

EU 28 o. AUT

Bestand	2012/Jan	2012/Feb	2012/Mar	2012/Apr	2012/May	2012/Jun	2012/Jul	2012/Aug	2012/Sep	2012/Oct	2012/Nov	2012/Dec	Jahresdurchschnittsbestand
<b>Bgld</b>													
100-Burgenland	0	0	0	0	0	0	0	0	0	0	0	0	0
101-Eisenstadt	22	21	8	7	6	7	4	6	8	9	18	31	12
102-Mattersburg	29	27	11	8	3	5	3	3	4	4	8	33	12
103-Neusiedl am Se	45	40	16	5	1	2	4	3	2	8	10	37	14
104-Oberpullendorf	23	20	14	5	5	4	4	6	2	1	12	31	11
105-Oberwart	35	40	15	11	9	7	4	5	5	10	11	33	18
106-Stegersbach	12	12	6	2	4	4	2	2	1	1	3	10	5
107-Jennersdorf	5	5	3	1	0	0	1	0	1	0	0	3	2
1-Bgld Gesamt	0	0	0	0	0	0	0	0	0	0	0	0	0
199-Bgld, überregionale Anmeldung	0	0	0	0	0	0	0	0	0	0	0	0	0
<b>Bgld</b>	<b>171</b>	<b>165</b>	<b>73</b>	<b>39</b>	<b>28</b>	<b>29</b>	<b>22</b>	<b>25</b>	<b>23</b>	<b>33</b>	<b>62</b>	<b>178</b>	<b>71</b>
<b>Ktn</b>													
EUR2 Euro JobCenter Kärnten	0	0	0	0	0	0	0	0	0	0	0	0	0
200-Kärnten	0	0	0	0	0	0	0	0	0	0	0	0	0
201-Feldkirchen	18	15	11	3	3	3	3	4	4	4	6	15	7
202-Hermagor	18	18	4	1	1	1	1	0	0	0	2	10	5
203-Klagenfurt	171	156	62	34	30	29	25	23	21	19	48	172	66
204-Spittal/Drau	66	56	24	15	10	11	12	12	10	6	17	58	25
205-St. Veit/Glan	23	25	10	3	1	4	3	3	1	5	19	54	13
206-Villach	103	91	45	22	21	17	17	21	14	21	44	113	44
207-Völkermarkt	42	40	17	5	4	6	5	4	4	4	12	39	15
208-Wolfsberg	23	21	6	5	6	5	8	6	5	8	7	27	11
2-Ktn Gesamt	0	0	0	0	0	0	0	0	0	0	0	0	0
299-Ktn, überregionale Anmeldung	0	0	0	0	0	0	0	0	0	0	0	0	0
<b>Ktn</b>	<b>464</b>	<b>422</b>	<b>179</b>	<b>88</b>	<b>76</b>	<b>76</b>	<b>74</b>	<b>73</b>	<b>59</b>	<b>67</b>	<b>155</b>	<b>488</b>	<b>165</b>
<b>NO</b>													
300-Niederösterreich	0	0	0	0	0	0	0	0	0	0	0	0	0
301-Amstetten	37	39	16	4	9	6	7	6	6	7	11	42	16
303-Baden	84	77	23	14	13	0	0	0	0	0	0	0	18
304-Baden neu	0	0	0	0	0	16	13	14	15	16	22	93	18
305-Berndorf - St. Veit	13	10	2	2	3	0	0	0	0	0	0	0	3
306-Bruck/Leitha	95	84	39	15	12	6	10	3	2	4	13	70	29
307-Bruck/Neudorf	0	0	0	0	0	0	0	0	0	0	0	0	0
308-Gänserndorf	159	151	77	39	17	13	17	16	19	21	31	123	67
311-Gmünd	16	15	7	4	3	3	2	2	2	2	4	6	6
312-Hollabrunn	37	36	14	9	5	7	5	7	4	6	6	24	13
313-Horn	9	8	3	2	1	1	1	1	1	0	1	8	3
314-Korneuburg	53	56	32	13	6	9	11	11	10	7	17	61	24
315-Krems	33	29	20	14	7	5	6	4	3	4	14	28	14
316-Likfeld	16	17	6	5	5	4	3	4	8	8	7	33	10
317-Melk	35	33	9	6	5	5	2	2	1	2	9	40	12
319-Mistelbach	91	92	41	11	15	14	12	12	8	10	18	63	32
321-Möding	54	50	27	27	18	14	12	15	17	22	24	59	28
322-Tulln-Wien Umgebung	0	0	0	0	0	0	0	0	0	0	0	0	0
323-Neunkirchen	35	39	13	12	8	7	5	6	3	6	12	35	15
326-St. Pöten	75	73	43	28	18	10	15	13	12	18	28	102	36
328-Scheibbs	25	18	3	0	0	1	2	1	2	2	1	11	6
329-Schwechat	63	54	30	17	14	15	14	8	17	20	28	88	31
331-Tulln	100	102	45	22	15	9	8	7	14	14	23	91	38
332-Waidhofen/Thaya	1	2	1	0	0	0	0	0	0	0	0	1	0
333-Waidhofen/Ybbs	5	7	4	1	1	2	1	2	1	0	1	6	3
334-WW Neusiedl	82	70	40	18	15	16	22	20	15	15	19	73	34
335-Zwettl	12	11	6	3	1	1	0	1	0	1	5	15	5
3-NO Gesamt	0	0	0	0	0	0	0	0	0	0	0	0	0
399-NO, überregionale Anmeldung	0	0	0	0	0	0	0	0	0	0	0	0	0
<b>NO</b>	<b>1.130</b>	<b>1.073</b>	<b>501</b>	<b>268</b>	<b>191</b>	<b>164</b>	<b>188</b>	<b>155</b>	<b>150</b>	<b>185</b>	<b>294</b>	<b>1.072</b>	<b>447</b>
<b>OO</b>													
400-Oberösterreich	0	0	0	0	0	0	0	0	0	0	0	0	0
401-Braunau	74	68	21	8	3	5	6	5	5	6	25	69	25
402-Eferding	10	7	4	2	2	2	2	1	1	0	1	6	3
403-Freistadt	52	42	20	4	3	1	2	4	4	5	15	37	16
404-Gmunden	59	54	22	9	4	3	7	7	9	6	10	54	20
406-Grieskirchen	24	26	5	3	2	1	3	1	3	5	10	30	9
407-Kirchdorf/Krems	52	49	16	5	2	2	4	4	4	1	11	41	16
408-Linz	0	0	0	0	0	0	0	0	0	0	0	0	0
409-Linz neu	137	137	53	36	25	28	23	25	24	29	36	175	61
410-Linz (Traun)	0	0	0	0	0	0	0	0	0	0	0	0	0
411-Perg	20	20	9	4	6	4	3	2	3	8	6	15	8
412-Ried im Innkreis	22	24	11	5	4	3	2	5	4	4	9	27	10
413-Rohrbach	43	43	18	5	2	2	3	1	1	0	1	24	12
414-Schärding	25	20	8	4	1	1	3	2	3	2	4	23	8
415-Steyr	54	55	29	8	11	7	7	9	6	12	13	53	22
418-Vöcklabruck	92	102	34	15	6	7	12	16	14	12	27	99	36
419-Wels	84	84	37	13	11	6	12	10	9	17	36	100	35
420-Linz-LGS	0	0	0	0	0	0	0	0	0	0	0	0	0
421-Traun	140	135	50	30	22	12	10	15	19	21	48	175	58
4-OO Gesamt	0	0	0	0	0	0	0	0	0	0	0	0	0
499-OO, überregionale Anmeldung	0	0	0	0	0	0	0	0	0	0	0	0	0
<b>OO</b>	<b>888</b>	<b>866</b>	<b>337</b>	<b>151</b>	<b>104</b>	<b>84</b>	<b>99</b>	<b>107</b>	<b>109</b>	<b>128</b>	<b>252</b>	<b>928</b>	<b>338</b>
<b>Sbg</b>													
500-Salzburg	0	0	0	0	0	0	0	0	0	0	0	0	0
501-Bischhofshofen	118	116	37	7	5	5	2	6	6	17	63	136	43
503-Hallein	30	29	8	6	5	3	3	3	3	4	11	37	12
504-Salzburg	151	121	56	22	23	21	18	18	21	15	34	139	53
505-Tamsweg	11	12	9	3	2	0	0	0	0	0	2	7	4
506-Zell am See	48	39	25	9	6	8	5	7	2	3	9	25	16
5-Sbg Gesamt	0	0	0	0	0	0	0	0	0	0	0	0	0
599-Sbg, überregionale Anmeldung	0	0	0	0	0	0	0	0	0	0	0	0	0
<b>Sbg</b>	<b>388</b>	<b>317</b>	<b>136</b>	<b>47</b>	<b>41</b>	<b>37</b>	<b>28</b>	<b>34</b>	<b>32</b>	<b>39</b>	<b>119</b>	<b>344</b>	<b>128</b>
<b>Stmk</b>													
600-Steiermark	0	0	0	0	0	0	0	0	0	0	0	0	0
601-Bruck/Mur	68	65	40	17	7	4	2	4	8	17	30	77	28
603-Deutschlandsberg	23	24	13	8	4	5	5	6	8	11	7	23	11
604-Feldbach	26	22	11	6	5	3	4	4	6	9	9	32	11
605-Fürstenfeld	8	5	3	2	2	2	1	3	2	3	4	9	4
606-Gleisdorf	15	17	5	1	2	0	0	0	1	5	7	17	6
607-Graz	620	582	271	137	108	107	91	90	80	121	217	715	262
609-Hartberg	21	17	12	7	6	4	6	4	2	1	9	21	9



610-Judenburg	23	27	12	5	6	5	8	9	8	9	11	23	12
611-Murau	11	10	2	1	0	2	4	3	4	1	2	13	4
613-Knittelfeld	42	36	28	18	14	11	12	10	8	6	11	33	19
614-Leibnitz	49	44	22	12	12	9	11	11	9	9	16	41	20
615-Mureck	7	10	7	7	6	2	1	2	2	3	3	16	6
616-Lubotin	45	36	20	8	10	6	7	6	7	8	12	51	18
618-Liezen	55	58	31	7	2	2	2	1	0	0	3	51	18
620-Gröbming	20	21	19	11	2	2	3	2	2	1	1	16	8
621-Murzzuschlag	38	38	19	6	5	4	3	4	4	1	5	36	14
622-Votzberg	16	20	6	6	4	2	2	2	3	3	4	23	8
623-Weiz	9	5	5	1	3	1	1	1	1	1	1	9	3
6-Stmk Gesamt	0	0	0	0	0	0	0	0	0	0	0	0	0
699-Stmk, überregionale Anmeldung	0	0	0	0	0	0	0	0	0	0	0	0	0
<b>Stmk</b>	<b>1.096</b>	<b>1.037</b>	<b>528</b>	<b>260</b>	<b>198</b>	<b>171</b>	<b>163</b>	<b>162</b>	<b>155</b>	<b>209</b>	<b>352</b>	<b>1.206</b>	<b>461</b>
Tirol													
EUR7 Euro JobCenter AMS Tirol	0	0	0	0	0	0	0	0	0	0	0	0	0
700-Tirol	0	0	0	0	0	0	0	0	0	0	0	0	0
701-Imst	33	29	11	5	3	3	4	8	5	6	7	26	12
702-Innsbruck	165	158	56	31	23	23	26	25	21	24	51	213	68
703-Tirol	0	0	0	0	0	0	0	0	0	0	0	0	0
704-Kitzbühel	64	57	28	5	4	5	2	2	4	7	13	50	20
705-Kufstein	60	59	19	5	6	9	6	5	4	4	13	59	21
706-Landeck	21	14	9	5	4	3	4	2	3	3	9	17	8
707-Lienz	13	11	5	2	2	1	1	0	1	2	0	7	4
708-Reutte	14	16	10	3	2	1	2	2	1	2	4	6	5
709-Schwaz	43	35	11	7	8	4	2	11	11	14	19	48	18
7-Tirol Gesamt	0	0	0	0	0	0	0	0	0	0	0	0	0
799-Tirol, überregionale Anmeldung	0	0	0	0	0	0	0	0	0	0	0	0	0
<b>Tirol</b>	<b>413</b>	<b>379</b>	<b>149</b>	<b>63</b>	<b>52</b>	<b>49</b>	<b>47</b>	<b>55</b>	<b>50</b>	<b>62</b>	<b>116</b>	<b>426</b>	<b>155</b>
Vbg													
800-Vorarlberg	0	0	0	0	0	0	0	0	0	0	0	0	0
801-Bludenz	23	21	12	9	6	4	4	7	8	13	14	22	12
802-Bregenz	26	26	15	9	13	8	9	10	11	13	18	28	16
804-Dornbirn	17	13	9	7	6	4	2	2	3	3	6	8	7
805-Feldkirch	17	21	14	10	10	8	6	8	7	3	1	14	10
8-Vbg Gesamt	0	0	0	0	0	0	0	0	0	0	0	0	0
899-Vbg, überregionale Anmeldung	0	0	0	0	0	0	0	0	0	0	0	0	0
<b>Vbg</b>	<b>63</b>	<b>61</b>	<b>50</b>	<b>35</b>	<b>35</b>	<b>24</b>	<b>21</b>	<b>27</b>	<b>29</b>	<b>32</b>	<b>39</b>	<b>72</b>	<b>44</b>
Wien													
EUR9 Euro JobCenter AMS Reschgasse	0	0	0	0	0	0	0	0	0	0	0	0	0
900-Wien	0	0	0	0	0	0	0	0	0	0	0	0	0
901-Angestellte Ost	0	0	0	0	0	0	0	0	0	0	0	0	0
902-Bau - Holz - Prandaustraße	0	0	0	0	0	0	0	0	0	0	0	0	0
903-Angestellte West	0	0	0	0	0	0	0	0	0	0	0	0	0
904-Bekleidung, Druck, Papier - Pasettstr.	0	0	0	0	0	0	0	0	0	0	0	0	0
905-Zentrale Kursverwaltung	0	0	0	0	0	0	0	0	0	0	0	0	0
906-Handel- Transport-Verkehr-Landwirtschaft	0	0	0	0	0	0	0	0	0	0	0	0	0
907-Jugendliche	0	0	0	0	0	0	0	0	0	0	0	0	0
908-Reha - Geiselbergstraße/Schönbrunn	0	0	0	0	0	0	0	0	0	0	0	0	0
909-Lebensmittel - Schönbrunnerstraße	0	0	0	0	0	0	0	0	0	0	0	0	0
910-Metall - Chemie - Pasettstraße	0	0	0	0	0	0	0	0	0	0	0	0	0
911-Persönliche Dienste, Gastgewerbe	0	0	0	0	0	0	0	0	0	0	0	0	0
920-VD - Pasettstraße	0	0	0	0	0	0	0	0	0	0	0	0	0
921-VD Wien 10. und 11. Bezirk - Geiselbergstr.	0	0	0	0	0	0	0	0	0	0	0	0	0
922-VD Wien 9. und 17. bis 19. Bezirk - Währinger Gürtel	0	0	0	0	0	0	0	0	0	0	0	0	0
923-VD Wien 5., 12., 13. und 23. Bezirk	0	0	0	0	0	0	0	0	0	0	0	0	0
924-VD Wien 14,15,16	0	0	0	0	0	0	0	0	0	0	0	0	0
925-VD Wien 21., 22	0	0	0	0	0	0	0	0	0	0	0	0	0
942-Wien WAFF	0	0	0	0	0	0	0	0	0	0	0	0	0
951-Job Center Geiselbergstraße 10., 11.	0	0	0	0	0	0	0	0	0	0	0	0	0
952-Job Center Neubaugasse	0	0	0	0	0	0	0	0	0	0	0	0	0
953-Job Center Schönbrunnerstraße 5., 12.	0	0	0	0	0	0	0	0	0	0	0	0	0
954-Job Center Währinger Gürtel 9., 17., 19.	0	0	0	0	0	0	0	0	0	0	0	0	0
955-Job Center Wagramerstraße 21., 22.	0	0	0	0	0	0	0	0	0	0	0	0	0
956-Job Center Adolf-Czettel-Gasse	0	0	0	0	0	0	0	0	0	0	0	0	0
957-Job Center Schloßhofer Str. 16/17	0	0	0	0	0	0	0	0	0	0	0	0	0
958-Wien Johnstraße Erziehung/Unterricht	0	0	0	0	0	0	0	0	0	63	86	226	31
959-Wien Hauffgasse Recht/Beratung/Kultur	0	0	0	0	0	0	0	0	0	0	54	158	18
960-Wien Esteplatz Bank/Versicherung/EL	259	229	124	90	87	68	75	69	70	78	66	145	113
961-Wien Dreschner Str. Metall/Chemie/En	245	237	146	109	106	87	81	79	96	98	144	341	147
962-Wien Redergasse Einzelhandel	173	167	115	61	57	51	50	38	38	62	62	178	88
963-Wien Währinger Gürtel Gesundheit/Sozial	69	69	42	28	28	27	25	22	28	32	40	103	43
964-Wien Laxenburgerstr. Verkehr/Agrar/Handel	301	287	186	136	101	88	72	74	83	100	162	426	168
965-Wien Schönbrunner Str. Personalbereich	235	222	135	89	67	53	62	60	64	75	114	297	123
966-Wien Hietzinger Kai Fremdenverkehr	295	272	159	108	109	103	86	102	96	42	71	159	134
967-Wien Hüttengasse Bauwesen	376	380	211	136	108	103	113	106	97	105	176	484	200
968-Wien Schloßhofer Str. Großhandel/Wirtschaft	137	137	90	69	54	36	35	43	34	42	51	171	75
969-Wien Prandauergasse Persönliche Dienste	116	104	54	44	25	24	30	34	33	37	46	121	56
970-Wien Jugendliche	31	29	14	9	11	11	14	14	11	10	10	22	16
971-Wien ServiceCenter	0	0	0	0	0	0	0	0	0	0	0	0	0
972-Wien Strflungsbetreuung WAFF	0	0	0	0	0	0	0	0	0	0	0	0	0
973-Wien EWR Verbindungsstelle	0	0	0	0	0	0	0	0	0	0	0	0	0
980-Wien KAM Key Account Management	0	0	0	0	0	0	0	0	0	0	0	0	0
9-Wien Gesamt	0	0	0	0	0	0	0	0	0	0	0	0	0
999-Wien, überregionale Anmeldung	0	0	0	0	0	0	0	0	0	0	0	0	0
<b>Wien</b>	<b>2.237</b>	<b>2.133</b>	<b>1.276</b>	<b>879</b>	<b>753</b>	<b>651</b>	<b>643</b>	<b>641</b>	<b>650</b>	<b>744</b>	<b>1.082</b>	<b>2.631</b>	<b>1.210</b>
Anderer													
BGS	0	0	0	0	0	0	0	0	0	0	0	0	0
OeBB	0	0	0	0	0	0	0	0	0	0	0	0	0
Beamten-VA	0	0	0	0	0	0	0	0	0	0	0	0	0
<b>Anderer</b>	<b>0</b>	<b>0</b>	<b>0</b>	<b>0</b>	<b>0</b>	<b>0</b>	<b>0</b>	<b>0</b>	<b>0</b>	<b>0</b>	<b>0</b>	<b>0</b>	<b>0</b>
<b>Region</b>	<b>6.840</b>	<b>6.473</b>	<b>3.226</b>	<b>1.828</b>	<b>1.478</b>	<b>1.285</b>	<b>1.265</b>	<b>1.279</b>	<b>1.267</b>	<b>1.499</b>	<b>2.471</b>	<b>7.545</b>	<b>3.038</b>
Jugendliche <25 Jahre	413	401	211	137	103	97	110	115	107	128	208	480	209
Erwachsene 25 bis 44 Jahre	3.325	3.105	1.500	803	641	545	543	570	560	692	1.168	3.848	1.442
Alter >=45 Jahre	3.102	2.967	1.515	888	734	643	612	594	600	679	1.095	3.217	1.387
K.A.	0	0	0	0	0	0	0	0	0	0	0	0	0
<b>Alter</b>	<b>6.840</b>	<b>6.473</b>	<b>3.226</b>	<b>1.828</b>	<b>1.478</b>	<b>1.285</b>	<b>1.265</b>	<b>1.279</b>	<b>1.267</b>	<b>1.499</b>	<b>2.471</b>	<b>7.545</b>	<b>3.038</b>

05.03.2014

- 1 -

10.42.56



Aktualisierung des Cubes:02.03.2014 17:43:25

- ▶ AL - arbeitslos
- ▶ F-BAU
- ▶ EU 28 o. AUT

Bestand		2013/Jan	2013/Feb	2013/Mar	2013/Apr	2013/May	2013/Jun	2013/Jul	2013/Aug	2013/Sep	2013/Oct	2013/Nov	2013/Dec	Jahresdurchschnittsbestand
Bgld	100-Burgenland	0	0	0	0	0	0	0	0	0	0	0	0	0
	101-Eisenstadt	33	26	16	11	10	9	6	7	9	9	11	44	16
	102-Mattersburg	44	34	24	10	6	4	1	2	4	5	13	34	15
	103-Neusiedl am See	41	45	24	10	5	12	16	8	5	9	13	44	19
	104-Oberpullendorf	31	31	20	8	3	3	5	6	4	5	12	28	13
	105-Oberwart	48	47	34	16	15	7	8	6	9	9	14	33	21
	106-Stegersbach	11	13	12	3	4	2	3	4	3	1	5	12	6
	107-Jennersdorf	4	5	6	2	2	1	1	1	0	0	2	6	3
	1-Bgld Gesamt	0	0	0	0	0	0	0	0	0	0	0	0	0
	199-Bgld, überregionale Anmeldung	0	0	0	0	0	0	0	0	0	0	0	0	0
	<b>Bgld</b>	<b>212</b>	<b>201</b>	<b>136</b>	<b>60</b>	<b>45</b>	<b>38</b>	<b>40</b>	<b>34</b>	<b>34</b>	<b>38</b>	<b>70</b>	<b>201</b>	<b>92</b>
Ktn	EUR2 Euro JobCenter Kärnten	0	0	0	0	0	0	0	0	0	0	0	0	0
	200-Kärnten	0	0	0	0	0	0	0	0	0	0	0	0	0
	201-Feldkirchen	16	13	11	5	5	7	7	6	5	7	14	18	10
	202-Hermagor	18	17	15	4	2	1	1	2	0	2	2	9	8
	203-Klagenfurt	200	180	112	45	35	28	25	32	34	40	68	208	84
	204-Spittal/Drau	73	65	50	24	15	11	7	8	10	7	17	58	29
	205-St. Veit/Glan	48	42	35	9	6	6	4	4	6	5	25	47	20
	206-Villach	117	104	74	35	22	25	31	25	28	24	55	123	55
	207-Völkermarkt	48	48	32	14	9	9	12	8	11	14	25	52	24
	208-Wolfsberg	29	26	15	10	10	7	5	6	3	7	14	30	14
	2-Ktn Gesamt	0	0	0	0	0	0	0	0	0	0	0	0	0
299-Ktn, überregionale Anmeldung	0	0	0	0	0	0	0	0	0	0	0	0	0	
<b>Ktn</b>	<b>549</b>	<b>485</b>	<b>344</b>	<b>146</b>	<b>104</b>	<b>94</b>	<b>92</b>	<b>91</b>	<b>97</b>	<b>108</b>	<b>220</b>	<b>545</b>	<b>240</b>	
NO	300-Niederösterreich	0	0	0	0	0	0	0	0	0	0	0	0	0
	301-Arnstetten	54	43	22	14	8	7	10	4	5	7	17	54	20
	303-Baden	0	0	0	0	0	0	0	0	0	0	0	0	0
	304-Baden neu	109	100	47	21	18	16	24	20	18	17	26	110	44
	305-Berndorf - St. Veit	0	0	0	0	0	0	0	0	0	0	0	0	0
	306-Bruck/Leitha	64	53	29	13	12	9	8	9	9	9	15	37	22
	307-Bruck/Neudorf	0	0	0	0	0	0	0	0	0	0	0	0	0
	308-Gänserndorf	166	171	93	33	25	20	28	26	23	20	36	123	64
	311-Gmünd	10	10	9	3	4	3	4	5	4	2	4	9	6
	312-Hollabrunn	26	31	17	5	5	2	3	3	4	3	5	16	10
	313-Horn	14	13	5	1	2	1	1	2	2	2	4	6	4
	314-Korneuburg	92	88	59	20	14	7	12	11	13	9	26	77	36
	315-Krems	36	35	20	10	9	7	8	7	4	7	9	23	15
	316-Lilienfeld	36	32	6	4	7	6	6	3	3	4	8	30	12
	317-Melk	46	42	23	6	7	4	5	6	5	5	10	46	17
	319-Mistelbach	96	107	61	22	15	7	13	11	10	12	21	57	36
	321-Möding	79	77	50	28	23	15	17	17	15	15	25	84	37
	322-Tulln-Wien Umgebung	0	0	0	0	0	0	0	0	0	0	0	0	0
	323-Neunkirchen	52	55	34	24	11	9	6	6	9	14	20	47	24
	326-St. Pölten	124	123	59	29	20	15	16	20	19	24	28	119	50
	328-Scheibbs	16	13	8	3	2	2	1	3	2	2	7	18	6
	329-Schwechat	114	103	72	44	20	17	22	26	20	20	23	89	48
	331-Tulln	124	122	77	43	30	18	24	19	22	24	39	114	55
	332-Waidhofen/Thaya	1	2	2	0	0	0	0	0	0	0	0	5	1
	333-Waidhofen/Ybbs	9	9	4	2	0	2	1	0	0	0	1	8	3
	334-Wr. Neustadt	92	81	52	28	20	22	19	18	18	18	21	88	40
	335-Zwettl	20	20	19	3	1	2	2	1	2	3	4	15	8
	3-NO Gesamt	0	0	0	0	0	0	0	0	0	0	0	0	0
	399-NO, überregionale Anmeldung	0	0	0	0	0	0	0	0	0	0	0	0	0
	<b>NO</b>	<b>1.380</b>	<b>1.330</b>	<b>788</b>	<b>356</b>	<b>253</b>	<b>191</b>	<b>230</b>	<b>217</b>	<b>207</b>	<b>217</b>	<b>349</b>	<b>1.175</b>	<b>556</b>
	OO	400-Oberösterreich	0	0	0	0	0	0	0	0	0	0	0	0
401-Braunau		80	83	35	15	11	6	5	2	4	5	44	76	31
402-Érding		10	10	6	1	0	0	1	3	2	2	5	10	4
403-Freistadt		54	55	22	10	6	4	9	5	7	14	24	52	22
404-Gmunden		63	57	29	11	4	11	8	8	11	10	16	55	24
406-Grieskirchen		42	38	16	8	7	6	9	4	3	4	11	30	15
407-Kirchdorf/Krems		55	52	21	3	3	2	2	2	1	3	15	55	18
408-Linz		0	0	0	0	0	0	0	0	0	0	0	0	0
408-Linz neu		191	184	108	79	68	50	42	43	38	47	96	264	101
410-Linz (Traun)		0	0	0	0	0	0	0	0	0	0	0	0	0
411-Perg		28	26	19	7	8	6	5	4	7	9	10	24	13
412-Ried im Innkreis		30	27	10	6	3	4	4	4	5	3	7	27	11
413-Rohrbach		45	44	30	8	2	1	3	2	3	6	15	45	17
414-Schärding		26	22	15	3	3	3	1	3	1	3	7	31	10
415-Sieyr		68	60	43	20	13	13	19	16	16	13	29	89	32
418-Vocklabruck		118	108	30	13	13	9	9	10	9	14	50	123	42
419-Wels		124	111	60	30	23	19	21	18	13	18	43	148	52
420-Linz-LGS		0	0	0	0	0	0	0	0	0	0	0	0	0
421-Traun		158	144	82	39	31	22	31	26	24	21	64	199	70
4-OÖ Gesamt	0	0	0	0	0	0	0	0	0	0	0	0	0	
499-OÖ, überregionale Anmeldung	0	0	0	0	0	0	0	0	0	0	0	0	0	
<b>OÖ</b>	<b>1.092</b>	<b>1.021</b>	<b>528</b>	<b>253</b>	<b>195</b>	<b>156</b>	<b>169</b>	<b>150</b>	<b>144</b>	<b>172</b>	<b>436</b>	<b>1.208</b>	<b>460</b>	
Sbg	500-Salzburg	0	0	0	0	0	0	0	0	0	0	0	0	0
	501-Bischofsheim	141	127	49	7	4	4	13	8	8	10	72	145	48
	503-Hallein	46	38	27	8	13	12	8	7	6	12	10	40	19
	504-Salzburg	163	146	74	45	37	34	42	37	27	33	56	173	72
	505-Tamsweg	9	11	8	2	1	1	1	1	1	1	1	8	4
	506-Zell am See	56	52	34	2	4	5	4	5	3	6	11	46	19
	5-Sbg Gesamt	0	0	0	0	0	0	0	0	0	0	0	0	0
	599-Sbg, überregionale Anmeldung	0	0	0	0	0	0	0	0	0	0	0	0	0
<b>Sbg</b>	<b>415</b>	<b>374</b>	<b>192</b>	<b>64</b>	<b>59</b>	<b>56</b>	<b>68</b>	<b>58</b>	<b>45</b>	<b>62</b>	<b>150</b>	<b>412</b>	<b>163</b>	
Stmk	600-Steiermark	0	0	0	0	0	0	0	0	0	0	0	0	0
	601-Bruck/Mur	89	83	64	28	20	9	14	15	14	10	29	75	38
	603-Deutschlandsberg	28	21	17	7	2	4	2	3	5	4	4	26	10
	604-Feldbach	30	28	21	6	2	2	3	5	3	6	10	37	13
	605-Fürstenfeld	8	8	9	3	1	2	2	1	1	3	4	9	4
	606-Gleisdorf	16	14	10	6	3	4	2	1	1	4	8	26	8
	607-Graz	750	677	456	209	144	140	132	125	121	123	236	812	327



609-Herberg	22	21	12	4	3	2	7	5	3	3	11	18	9
610-Judenburg	24	23	18	9	12	11	13	10	11	10	12	32	15
611-Murau	14	16	12	4	2	4	2	2	1	2	3	11	6
613-Knittefeld	44	45	34	13	11	8	8	10	7	8	15	48	21
614-Leibnitz	58	48	32	12	14	10	10	13	12	15	19	50	24
615-Mureck	20	17	10	4	3	1	2	1	1	3	2	12	6
616-Leoben	55	55	48	10	14	10	5	6	8	7	11	52	23
618-Liezen	62	56	43	3	5	6	5	4	1	2	10	57	21
620-Gröbming	26	17	13	4	5	3	3	2	4	1	4	20	8
621-Mürzzuschlag	47	46	27	3	4	2	9	8	9	4	16	45	18
622-Voitsberg	18	20	13	3	2	2	4	6	2	4	7	26	9
623-Weiz	6	2	1	0	0	0	0	2	2	1	4	23	3
6-Stmk Gesamt	0	0	0	0	0	0	0	0	0	0	0	0	0
699-Stmk, überregionale Anmeldung	0	0	0	0	0	0	0	0	0	0	0	0	0
<b>Stmk</b>	<b>1.317</b>	<b>1.197</b>	<b>840</b>	<b>328</b>	<b>247</b>	<b>220</b>	<b>223</b>	<b>219</b>	<b>206</b>	<b>210</b>	<b>405</b>	<b>1.379</b>	<b>566</b>
Tirol													
EUR7 Euro JobCenter AMS Tirol	0	0	0	0	0	0	0	0	0	0	0	0	0
700-Tirol	0	0	0	0	0	0	0	0	0	0	0	0	0
701-Imst	35	27	12	4	5	7	6	9	6	8	6	37	14
702-Innsbruck	207	155	65	30	28	29	34	22	34	51	81	260	83
703-Tirol	0	0	0	0	0	0	0	0	0	0	0	0	0
704-Kitzbühel	70	60	33	8	5	7	6	8	6	7	16	70	25
705-Kufstein	63	55	30	11	7	10	11	10	5	8	22	68	26
706-Landeck	18	20	8	4	1	3	3	4	2	3	8	27	8
707-Lienz	11	11	8	3	2	3	3	3	6	4	4	11	6
708-Reutte	11	13	13	3	3	2	2	3	3	4	5	13	6
709-Schwaz	60	54	27	11	11	8	6	8	11	12	23	65	25
7-Tirol Gesamt	0	0	0	0	0	0	0	0	0	0	0	0	0
799-Tirol, überregionale Anmeldung	0	0	0	0	0	0	0	0	0	0	0	0	0
<b>Tirol</b>	<b>475</b>	<b>395</b>	<b>196</b>	<b>74</b>	<b>62</b>	<b>68</b>	<b>71</b>	<b>87</b>	<b>73</b>	<b>97</b>	<b>165</b>	<b>551</b>	<b>191</b>
Vbg													
800-Vorarlberg	0	0	0	0	0	0	0	0	0	0	0	0	0
801-Bludenz	29	21	13	10	10	7	11	6	4	9	8	16	12
802-Bregenz	42	38	25	22	21	21	16	11	13	11	13	26	22
804-Dornbirn	11	11	10	12	12	9	11	9	6	5	6	22	10
805-Feldkirch	14	19	11	8	4	6	7	8	11	11	13	15	11
8-Vbg Gesamt	0	0	0	0	0	0	0	0	0	0	0	0	0
899-Vbg, überregionale Anmeldung	0	0	0	0	0	0	0	0	0	0	0	0	0
<b>Vbg</b>	<b>96</b>	<b>89</b>	<b>59</b>	<b>52</b>	<b>47</b>	<b>43</b>	<b>45</b>	<b>34</b>	<b>34</b>	<b>36</b>	<b>40</b>	<b>79</b>	<b>55</b>
Wien													
EUR9 Euro JobCenter AMS Reschgasse	0	0	0	0	0	0	0	0	0	0	0	0	0
900-Wien	0	0	0	0	0	0	0	0	0	0	0	0	0
901-Angestellte Ost	0	0	0	0	0	0	0	0	0	0	0	0	0
902-Bau - Holz - Prandaustraße	0	0	0	0	0	0	0	0	0	0	0	0	0
903-Angestellte West	0	0	0	0	0	0	0	0	0	0	0	0	0
904-Bekleidung, Druck, Papier - Pasettistr.	0	0	0	0	0	0	0	0	0	0	0	0	0
905-Zentrale Kursverwaltung	0	0	0	0	0	0	0	0	0	0	0	0	0
906-Handel- Transport-Verkehr-Landwirts	0	0	0	0	0	0	0	0	0	0	0	0	0
907-Jugendliche	0	0	0	0	0	0	0	0	0	0	0	0	0
908-Reha - Geiselbergstraße/Schönbrunn	0	0	0	0	0	0	0	0	0	0	0	0	0
909-Lebensmittel - Schönbrunnerstraße	0	0	0	0	0	0	0	0	0	0	0	0	0
910-Metall - Chemie - Pasettistr.	0	0	0	0	0	0	0	0	0	0	0	0	0
911-Persönliche Dienste, Gastgewerbe	0	0	0	0	0	0	0	0	0	0	0	0	0
920-VD - Pasettistr.	0	0	0	0	0	0	0	0	0	0	0	0	0
921-VD Wien 10. und 11. Bezirk - Geiselb	0	0	0	0	0	0	0	0	0	0	0	0	0
922-VD Wien 9. und 17. bis 19. Bezirk - V	0	0	0	0	0	0	0	0	0	0	0	0	0
923-VD Wien 5., 12., 13. und 23. Bezirk	0	0	0	0	0	0	0	0	0	0	0	0	0
924-VD Wien 14,15,16	0	0	0	0	0	0	0	0	0	0	0	0	0
925-VD Wien 21, 22	0	0	0	0	0	0	0	0	0	0	0	0	0
942-Wien WAFF	0	0	0	0	0	0	0	0	0	0	0	0	0
951-Job Center Geiselbergstraße 10., 11.	0	0	0	0	0	0	0	0	0	0	0	0	0
952-Job Center Neubaugasse	0	0	0	0	0	0	0	0	0	0	0	0	0
953-Job Center Schönbrunnerstraße 5., 1	0	0	0	0	0	0	0	0	0	0	0	0	0
954-Job Center Währinger Gürtel 9., 17.,	0	0	0	0	0	0	0	0	0	0	0	0	0
955-Job Center Wagramerstraße 21., 22.	0	0	0	0	0	0	0	0	0	0	0	0	0
956-Job Center Adolf-Czettel-Gasse	0	0	0	0	0	0	0	0	0	0	0	0	0
957-Job Center Schloßhofer Str. 16/17	0	0	0	0	0	0	0	0	0	0	0	0	0
958-Wien Johnstraße Erziehung/Unterricht	259	230	172	117	92	81	75	71	83	93	110	295	140
959-Wien Hauffgasse Recht/Beratung/Kul	166	161	102	55	61	53	54	63	49	63	62	194	92
960-Wien Esteplatz Bank/Versicherung/E	159	160	98	72	58	56	53	39	50	51	70	187	88
961-Wien Dresdner Str. Metall/Chemie/Er	347	322	248	153	132	143	118	108	121	140	179	433	204
962-Wien Redergasse Einzelhan et	219	202	143	94	72	50	59	50	71	61	88	220	111
963-Wien Währinger Gürtel Gesundheit/S	100	84	55	45	36	33	39	38	43	34	36	102	54
964-Wien Laxenburgerstr. Verkehr/Agrar/	412	389	276	204	143	135	141	133	136	148	179	456	229
965-Wien Schönbrunner Str. Personalber	297	267	180	118	97	100	101	97	92	118	153	389	187
966-Wien Hietzinger Kai Frem enverkehr	171	157	119	96	77	61	77	64	66	71	83	204	104
967-Wien Huttengasse Bauwesen	513	488	348	228	183	172	169	170	210	203	235	595	293
968-Wien Schloßhofer Str. Großhandel/W	190	183	128	84	62	59	65	50	58	62	88	215	104
969-Wien Prandaustraße Persönliche Dre	131	118	74	53	46	37	43	53	48	48	57	147	71
970-Wien Jugendliche	24	23	16	10	8	14	9	15	7	8	15	26	15
971-Wien ServiceCenter	0	0	0	0	0	0	0	0	0	0	0	0	0
972-Wien Stüftungsbetreuung WAFF	0	0	0	0	0	0	0	0	0	0	0	0	0
973-Wien EWR Verbindungsteile	0	0	0	0	0	0	0	0	0	0	0	0	0
980-Wien KAM Key Account Managemen	0	0	0	0	0	0	0	0	0	0	0	0	0
9-Wien Gesamt	0	0	0	0	0	0	0	0	0	0	0	0	0
999-Wien, überregionale Anmeldung	0	0	0	0	0	0	0	0	0	0	0	0	0
<b>Wien</b>	<b>2.988</b>	<b>2.784</b>	<b>1.861</b>	<b>1.329</b>	<b>1.067</b>	<b>994</b>	<b>1.003</b>	<b>951</b>	<b>1.034</b>	<b>1.100</b>	<b>1.375</b>	<b>3.463</b>	<b>1.671</b>
Andere													
BGS	0	0	0	0	0	0	0	0	0	0	0	0	0
OeBB	0	0	0	0	0	0	0	0	0	0	0	0	0
Beamten-VA	0	0	0	0	0	0	0	0	0	0	0	0	0
Andere	0	0	0	0	0	0	0	0	0	0	0	0	0
<b>Region</b>	<b>8.524</b>	<b>7.886</b>	<b>5.022</b>	<b>2.862</b>	<b>2.079</b>	<b>1.861</b>	<b>1.941</b>	<b>1.821</b>	<b>1.874</b>	<b>2.038</b>	<b>3.210</b>	<b>9.013</b>	<b>3.994</b>
Jugendliche <25 Jahre	553	491	323	189	148	151	147	139	123	153	225	538	265
Er achtsene 25 bis 44 Jahre	4.309	3.904	2.447	1.217	950	818	869	856	879	927	1.523	4.657	1.946
Ältere >=45 Jahre	3.662	3.491	2.252	1.256	981	892	925	826	872	958	1.462	3.818	1.783
K.A.	0	0	0	0	0	0	0	0	0	0	0	0	0
<b>Alter</b>	<b>8.524</b>	<b>7.886</b>	<b>5.022</b>	<b>2.862</b>	<b>2.079</b>	<b>1.861</b>	<b>1.941</b>	<b>1.821</b>	<b>1.874</b>	<b>2.038</b>	<b>3.210</b>	<b>9.013</b>	<b>3.994</b>

05.03.2014

- 1 -

10:43:28



Aktualisierung des Cubes:02.03.2014 17:43:25

- AL- arbeitslos
- F-BAU
- (EWR o. EU inkl. Schweiz Sonstige)

Bestand		2008/Jan	2008/Feb	2008/Mar	2008/Apr	2008/May	2008/Jun	2008/Jul	2008/Aug	2008/Sep	2008/Oct	2008/Nov	2008/Dec	Jahresdurchschnitt
Bgld	100-Burgenland	0	0	0	0	0	0	0	0	9	0	0	0	0
	101-Eisenstadt	25	23	13	11	5	3	2	2	2	2	4	29	10
	102-Mattersburg	52	28	8	9	12	9	8	8	9	10	13	54	18
	103-Neusiedl am See	14	11	6	2	1	0	0	0	1	4	8	14	5
	104-Oberpullendorf	12	11	5	5	3	2	4	2	4	4	4	14	6
	105-Oberwart	17	16	10	6	5	8	4	5	7	4	8	16	9
	106-Siegersbach	3	3	0	0	0	1	0	2	2	1	0	3	1
	107-Jennersdorf	0	1	1	1	0	0	0	0	0	0	1	1	0
	1-Bgld Gesamt	0	0	0	0	0	0	0	0	0	0	0	0	0
	199-Bgld, überregionale Anmeldung	0	0	0	0	0	0	0	0	0	0	0	0	0
	<b>Bgld</b>	<b>123</b>	<b>94</b>	<b>43</b>	<b>34</b>	<b>26</b>	<b>23</b>	<b>18</b>	<b>19</b>	<b>25</b>	<b>25</b>	<b>38</b>	<b>131</b>	<b>50</b>
Ktn	EUR2 Euro JobCenter Kärnten	0	0	0	0	0	0	0	0	0	0	0	0	0
	200-Kärnten	0	0	0	0	0	0	0	0	0	0	0	0	0
	201-Feldkirchen	10	7	2	0	0	2	1	2	1	0	1	16	4
	202-Hermagor	4	3	3	3	0	0	0	1	0	0	1	2	1
	203-Klagenfurt	167	114	47	24	21	25	21	18	17	25	37	189	89
	204-Spittal/Drau	60	38	13	8	9	4	5	4	7	8	13	68	20
	205-St. Veit/Glan	30	23	11	9	5	4	2	4	5	4	8	27	11
	206-Villach	150	113	69	29	30	36	39	29	25	34	58	168	65
	207-Völkermarkt	14	14	8	6	5	5	3	3	1	0	4	19	7
	208-Wolfsberg	24	19	13	8	6	2	2	0	1	1	3	19	8
	2-Ktn Gesamt	0	0	0	0	0	0	0	0	0	0	0	0	0
	299-Ktn, überregionale Anmeldung	0	0	0	0	0	0	0	0	0	0	0	0	0
	<b>Ktn</b>	<b>489</b>	<b>331</b>	<b>166</b>	<b>87</b>	<b>76</b>	<b>78</b>	<b>73</b>	<b>61</b>	<b>57</b>	<b>72</b>	<b>125</b>	<b>568</b>	<b>174</b>
NÖ	300-Niederösterreich	0	0	0	0	0	0	0	0	0	0	0	0	0
	301-Amstetten	43	39	15	7	9	8	9	14	12	8	25	45	20
	303-Baden	99	68	45	32	19	24	16	17	21	21	28	86	40
	304-Baden neu	0	0	0	0	0	0	0	0	0	0	0	0	0
	305-Berndorf - St. Veit	28	23	17	9	10	6	7	3	5	9	12	31	13
	306-Bruck/Leitha	46	26	15	4	6	6	5	4	4	4	9	36	14
	307-Bruck/Neudorf	0	0	0	0	0	0	0	0	0	0	0	0	0
	308-Gänserndorf	103	80	42	36	28	24	17	15	19	20	36	100	43
	311-Gmünd	9	6	3	1	1	2	1	2	0	0	2	3	3
	312-Hollabrunn	43	31	20	7	4	3	3	3	3	1	3	17	12
	313-Horn	8	10	5	4	1	1	1	0	0	0	2	9	3
	314-Korneuburg	48	37	19	12	6	4	9	3	6	7	24	63	20
	315-Krems	48	39	21	12	8	5	1	1	3	3	9	37	16
	316-Lilienfeld	31	23	11	4	1	2	0	0	1	0	6	20	8
	317-Melk	15	9	2	0	1	1	0	2	4	0	3	13	4
	319-Mistelbach	93	72	42	12	10	13	11	10	11	13	19	73	32
	321-Möding	41	26	22	18	20	22	18	16	15	13	19	53	4
	322-Tulln-Wien Umgebung	0	0	0	0	0	0	0	0	0	0	0	0	0
	323-Neunkirchen	61	57	49	34	24	14	14	13	19	17	32	71	34
	326-St. Pölten	140	107	85	35	27	26	27	27	27	25	51	136	59
	328-Scheibbs	4	1	0	0	0	1	0	1	1	1	0	4	1
	329-Schwechat	48	33	12	12	14	8	8	10	10	11	17	59	20
	331-Tulln	132	125	52	21	12	8	8	12	14	17	28	128	46
	332-Waidhofen/Thaya	2	2	1	0	0	0	0	0	0	0	0	1	1
	333-Waidhofen/Ybbs	3	2	1	1	2	0	1	1	1	1	1	10	2
	334-Wr. Neustadt	60	41	34	27	19	19	15	11	16	17	29	88	31
	335-Zwettl	5	3	1	1	0	0	1	1	1	1	1	5	2
	3-NÖ Gesamt	0	0	0	0	0	0	0	0	0	0	0	0	0
	399-NÖ, überregionale Anmeldung	0	0	0	0	0	0	0	0	0	0	0	0	0
	<b>NÖ</b>	<b>1.110</b>	<b>860</b>	<b>514</b>	<b>269</b>	<b>222</b>	<b>197</b>	<b>172</b>	<b>166</b>	<b>193</b>	<b>189</b>	<b>356</b>	<b>1.088</b>	<b>446</b>
OO	400-Oberösterreich	0	0	0	0	0	0	0	0	0	0	0	0	0
	401-Braunau	55	46	15	7	6	3	4	2	3	8	10	45	17
	402-Eferding	27	24	6	3	0	1	0	1	1	4	7	31	9
	403-Freistadt	23	16	9	1	2	1	1	2	0	1	5	24	7
	404-Gmunden	52	43	19	9	4	9	8	5	5	5	14	48	18
	406-Grieskirchen	34	27	12	8	4	3	4	3	0	1	9	38	12
	407-Kirchdorf/Krems	34	28	10	5	5	6	7	7	4	3	15	34	13
	408-Linz	0	0	0	0	0	0	0	0	0	0	0	0	0
	409-Linz neu	259	178	75	31	31	14	23	18	25	35	69	349	94
	410-Linz (Traun)	0	0	0	0	0	0	0	0	0	0	0	0	0
	411-Perg	55	48	28	11	9	6	3	0	6	5	13	49	19
	412-Ried im Innkreis	31	18	6	4	2	3	3	2	3	2	12	32	10
	413-Rohrbach	14	10	7	1	3	1	1	0	1	1	4	12	5
	414-Schärding	37	29	19	10	7	6	6	9	10	4	13	48	17
	415-Steyr	118	96	52	19	14	5	8	8	14	19	54	142	46
	418-Vöcklabruck	77	68	16	15	13	18	14	14	13	14	36	79	32
	419-Wels	130	93	46	33	21	20	22	16	16	23	29	144	88
	420-Linz-LGS	0	0	0	0	0	0	0	0	0	0	0	0	0
	421-Traun	218	179	86	39	31	23	27	20	20	22	57	218	78
	4-OÖ Gesamt	0	0	0	0	0	0	0	0	0	0	0	0	0
	499-OÖ, überregionale Anmeldung	0	0	0	0	0	0	0	0	0	0	0	0	0
	<b>OÖ</b>	<b>1.164</b>	<b>907</b>	<b>406</b>	<b>196</b>	<b>152</b>	<b>119</b>	<b>131</b>	<b>109</b>	<b>121</b>	<b>147</b>	<b>367</b>	<b>1.293</b>	<b>426</b>
Sbg	500-Salzburg	0	0	0	0	0	0	0	0	0	0	0	0	0
	501-Bischofshofen	144	96	69	20	9	7	7	13	18	19	42	122	47
	503-Hallein	66	66	15	8	9	6	6	6	3	6	17	83	28
	504-Salzburg	308	216	108	32	33	33	28	34	29	33	79	320	104
	505-Tamsweg	11	13	6	3	0	1	0	1	2	2	4	9	4
	506-Zell am See	92	90	38	4	2	2	4	7	4	5	9	54	26
	5-Sbg Gesamt	0	0	0	0	0	0	0	0	0	0	0	0	0
	599-Sbg, überregionale Anmeldung	0	0	0	0	0	0	0	0	0	0	0	0	0
	<b>Sbg</b>	<b>643</b>	<b>481</b>	<b>236</b>	<b>67</b>	<b>53</b>	<b>49</b>	<b>45</b>	<b>61</b>	<b>56</b>	<b>65</b>	<b>151</b>	<b>588</b>	<b>208</b>







Aktualisierung des Cubes:02.03.2014 17:43:25

AL - arbeitslos

F - BAU

EWR o. EU inkl. Schweiz, Sonstige

Bestand		2009/Jan	2009/Feb	2009/Mar	2009/Apr	2009/May	2009/Jun	2009/Jul	2009/Aug	2009/Sep	2009/Oct	2009/Nov	2009/Dec	Jahresdurchschnittsbestand
Bgld	100-Burgenland	0	0	0	0	0	0	0	0	0	0	0	0	0
	101-Eisenstadt	27	30	12	5	6	4	3	3	3	3	4	29	11
	102-Mattersburg	54	47	17	16	5	7	10	9	6	12	16	54	21
	103-Neusiedl am See	15	16	15	9	7	4	1	3	4	7	8	11	8
	104-Oberpullendorf	17	18	10	5	7	3	4	4	5	3	4	20	8
	105-Oberwart	21	19	10	7	5	8	5	3	6	7	10	20	10
	106-Stegersbach	6	5	2	2	2	0	2	1	1	1	2	2	2
	107-Jennersdorf	1	1	1	0	0	0	0	0	0	0	0	2	0
	1-Bgld Gesamt	0	0	0	0	0	0	0	0	0	0	0	0	0
	199-Bgld. ü. erregionale Anmeldung	0	0	0	0	0	0	0	0	0	0	0	0	0
	<b>Bgld</b>	<b>141</b>	<b>136</b>	<b>67</b>	<b>44</b>	<b>32</b>	<b>26</b>	<b>25</b>	<b>23</b>	<b>25</b>	<b>33</b>	<b>44</b>	<b>138</b>	<b>61</b>
Ktn	EUR2 Euro JobCenter Kärnten	0	0	0	0	0	0	0	0	0	0	0	0	0
	200-Kärnten	0	0	0	0	0	0	0	0	0	0	0	0	0
	201-Feldkirchen	18	16	7	2	3	2	2	5	4	1	2	11	6
	202-Hemagor	6	6	3	1	1	1	0	0	0	0	1	3	2
	203-Klagenfurt	187	151	73	39	29	38	33	27	31	34	53	207	75
	204-Spittal/Drau	64	54	24	18	11	14	10	8	8	7	13	67	25
	205-St. Veit/Glan	26	28	12	4	3	3	4	6	5	4	2	22	10
	206-Villach	183	158	97	52	38	45	40	32	30	38	58	162	78
	207-Völkermarkt	23	21	9	7	5	5	4	4	5	3	5	23	10
	208-Wolfsberg	23	18	14	8	4	4	4	5	4	5	5	25	10
	2-Ktn Gesamt	0	0	0	0	0	0	0	0	0	0	0	0	0
	299-Ktn. überregionale Anmeldung	0	0	0	0	0	0	0	0	0	0	0	0	0
	<b>Ktn</b>	<b>530</b>	<b>452</b>	<b>239</b>	<b>131</b>	<b>94</b>	<b>112</b>	<b>97</b>	<b>87</b>	<b>87</b>	<b>92</b>	<b>139</b>	<b>520</b>	<b>215</b>
NO	300-Niederösterreich	0	0	0	0	0	0	0	0	0	0	0	0	0
	301-Amstetten	61	64	43	26	19	14	15	14	16	16	17	46	29
	303-Baden	88	98	69	48	43	47	42	47	49	42	54	118	62
	304-Baden neu	0	0	0	0	0	0	0	0	0	0	0	0	0
	305-Berndorf - St. Veit	25	33	28	14	12	11	10	11	12	8	12	24	17
	306-Bruck/Laitha	41	42	20	7	7	4	2	7	7	6	6	33	15
	307-Bruck/Neudorf	0	0	0	0	0	0	0	0	0	0	0	0	0
	308-Gänserndorf	114	113	88	42	35	31	20	26	24	20	28	101	54
	311-Gmünd	9	10	6	2	2	3	3	2	2	2	1	8	4
	312-Hollabrunn	34	33	19	10	5	3	2	2	2	2	6	28	12
	313-Horn	11	9	2	1	2	3	2	2	2	4	2	12	4
	314-Korneuburg	66	75	42	20	11	7	10	8	10	8	25	62	29
	315-Krems	50	58	30	6	9	6	6	6	9	10	12	48	21
	316-Lilienfeld	27	30	19	7	8	5	5	3	2	3	6	21	11
	317-Malk	20	22	11	5	3	2	2	3	3	5	5	16	8
	319-Mistelbach	99	104	42	21	15	14	8	11	8	13	15	71	35
	321-Mödling	52	49	28	20	20	15	9	16	19	18	25	57	27
	322-Tulln-Wien Umgebung	0	0	0	0	0	0	0	0	0	0	0	0	0
	323-Neunkirchen	87	80	49	25	30	23	27	21	24	25	34	80	42
	326-St. Pölten	147	141	93	51	39	31	35	32	40	49	52	147	71
	328-Scheibbs	1	4	2	1	1	1	2	2	2	2	1	5	2
	329-Schwechat	58	56	34	20	13	15	9	13	11	12	11	61	28
	331-Tulln	162	163	80	31	20	22	20	25	19	22	33	120	60
	332-Waidhofen/Thaya	2	2	2	0	1	0	1	1	1	0	0	0	1
	333-Waidhofen/Ybbs	10	13	6	2	1	2	2	1	0	0	2	14	4
	334-Wr. Neustadt	94	99	62	47	43	35	27	28	33	41	51	86	54
	335-Zwettl	5	7	5	1	0	0	0	0	0	0	0	4	2
	3-NO Gesamt	0	0	0	0	0	0	0	0	0	0	0	0	0
	399-NO. überregionale Anmeldung	0	0	0	0	0	0	0	0	0	0	0	0	0
	<b>NO</b>	<b>1.261</b>	<b>1.305</b>	<b>780</b>	<b>407</b>	<b>339</b>	<b>294</b>	<b>259</b>	<b>281</b>	<b>295</b>	<b>308</b>	<b>398</b>	<b>1.182</b>	<b>591</b>
OO	400-Oberösterreich	0	0	0	0	0	0	0	0	0	0	0	0	0
	401-Braunau	53	54	26	7	14	8	10	15	9	10	13	57	23
	402-Eferding	43	50	22	8	4	3	4	4	3	1	13	39	16
	403-Freistadt	27	27	16	6	4	4	2	3	2	3	5	23	10
	404-Gmunden	68	71	45	24	19	17	16	16	6	9	22	67	32
	406-Grieskirchen	40	41	20	10	10	12	8	9	14	11	8	46	19
	407-Kirchdorf/Krems	37	32	20	12	11	6	4	4	6	13	17	40	17
	408-Linz	0	0	0	0	0	0	0	0	0	0	0	0	0
	409-Linz neu	327	303	162	79	61	55	35	34	39	48	98	397	137
	410-Linz (Traun)	0	0	0	0	0	0	0	0	0	0	0	0	0
	411-Perg	70	69	40	24	20	21	5	10	4	6	18	56	29
	412-Ried im Innkreis	46	42	14	8	5	3	8	6	4	2	8	55	17
	413-Rohrbach	12	17	8	2	1	2	2	1	1	1	2	14	5
	414-Schärding	57	49	17	9	8	3	3	7	8	12	20	53	21
	415-Steyr	141	137	94	41	31	33	32	30	25	37	58	171	69
	418-Vöcklabruck	110	112	59	17	10	12	16	16	19	23	40	103	45
	419-Wels	164	157	82	37	31	39	34	26	29	36	51	160	72
	420-Linz-LGS	0	0	0	0	0	0	0	0	0	0	0	0	0
	421-Traun	232	221	112	55	41	33	35	31	37	33	57	250	95
	4-OÖ Gesamt	0	0	0	0	0	0	0	0	0	0	0	0	0
	499-OÖ. überregionale Anmeldung	0	0	0	0	0	0	0	0	0	0	0	0	0
	<b>OÖ</b>	<b>1.427</b>	<b>1.382</b>	<b>737</b>	<b>339</b>	<b>270</b>	<b>251</b>	<b>214</b>	<b>212</b>	<b>206</b>	<b>245</b>	<b>430</b>	<b>1.551</b>	<b>605</b>
Sbg	500-Salzburg	0	0	0	0	0	0	0	0	0	0	0	0	0
	501-Bischofshofen	142	135	75	21	19	13	18	21	18	19	27	108	51
	503-Hallein	107	106	43	10	9	9	15	19	11	11	10	80	38
	504-Salzburg	390	397	224	86	51	50	37	49	47	39	72	322	147
	505-Tamsweg	12	12	9	2	2	1	0	1	0	1	2	5	4
	506-Zell am See	104	103	74	9	3	3	7	7	3	10	9	51	32
	5-Sbg Gesamt	0	0	0	0	0	0	0	0	0	0	0	0	0
	599-Sbg. überregionale Anmeldung	0	0	0	0	0	0	0	0	0	0	0	0	0
	<b>Sbg</b>	<b>755</b>	<b>753</b>	<b>425</b>	<b>128</b>	<b>84</b>	<b>76</b>	<b>77</b>	<b>97</b>	<b>79</b>	<b>80</b>	<b>120</b>	<b>566</b>	<b>270</b>







Aktualisierung des Cubes.02.03.2014 17:43:25

AL - abetsios

F -BAU

(EWR o. EU inkl. Schweiz, Sonstige)

Bestand		2010/Jan	2010/Feb	2010/Mar	2010/Apr	2010/May	2010/Jun	2010/Jul	2010/Aug	2010/Sep	2010/Oct	2010/Nov	2010/Dec	Jahresdurchschnittsbestand
Bgid	100-Burgenland	0	0	0	0	0	0	0	0	0	0	0	0	0
	101-Eisenstadt	34	32	11	5	2	4	4	4	2	2	7	25	11
	102-Mattersburg	61	51	21	8	7	11	5	4	7	10	24	52	22
	103-Neusiedl am See	13	13	9	7	4	9	4	4	3	4	5	21	8
	104-Oberpullendorf	24	23	12	6	4	4	3	2	1	1	4	19	9
	105-Oberwart	22	23	15	6	8	5	4	3	1	2	10	25	10
	106-Stegersbach	5	3	3	1	2	0	0	0	1	2	2	5	2
	107-Jennersdorf	3	1	0	0	0	0	0	0	0	0	0	2	1
	1-Bgid Gesamt	0	0	0	0	0	0	0	0	0	0	0	0	0
	199-Bgid, überregionale Anmeldung	0	0	0	0	0	0	0	0	0	0	0	0	0
	<b>Bgid</b>	<b>182</b>	<b>146</b>	<b>71</b>	<b>33</b>	<b>27</b>	<b>33</b>	<b>20</b>	<b>17</b>	<b>15</b>	<b>21</b>	<b>52</b>	<b>149</b>	<b>62</b>
Ktn	EUR2 Euro JobCenter Kärnten	0	0	0	0	0	0	0	0	0	0	0	0	0
	200-Kärnten	0	0	0	0	0	0	0	0	0	0	0	0	0
	201-Feldkirchen	17	18	6	1	1	0	2	3	1	0	0	11	5
	202-Hermagor	4	5	4	0	0	0	0	0	0	0	2	6	2
	203-Klagenfurt	194	177	98	46	34	37	31	29	36	32	54	198	81
	204-Spittal/Drau	59	58	26	16	8	11	11	12	8	6	16	72	25
	205-St. Veit/Glan	24	16	12	5	6	4	5	3	3	4	5	25	9
	206-Villach	194	181	102	45	32	21	28	22	16	19	44	144	71
	207-Völkermarkt	23	21	14	4	5	3	4	4	5	8	9	22	10
	208-Wolfstberg	25	25	16	8	5	5	5	4	1	4	6	18	10
	2-Ktn Gesamt	0	0	0	0	0	0	0	0	0	0	0	0	0
	299-Ktn, überregionale Anmeldung	0	0	0	0	0	0	0	0	0	0	0	0	0
	<b>Ktn</b>	<b>540</b>	<b>501</b>	<b>278</b>	<b>125</b>	<b>91</b>	<b>81</b>	<b>88</b>	<b>77</b>	<b>70</b>	<b>73</b>	<b>136</b>	<b>496</b>	<b>213</b>
NÖ	300-Niederösterreich	0	0	0	0	0	0	0	0	0	0	0	0	0
	301-Amstetten	59	66	36	22	17	15	9	13	9	11	16	47	27
	303-Baden	122	125	74	47	39	33	26	27	22	29	44	104	58
	304-Baden neu	0	0	0	0	0	0	0	0	0	0	0	0	0
	305-Berndorf - St. Veit	32	37	20	8	4	6	5	5	8	10	9	27	14
	306-Bruck/Leitha	43	44	24	13	16	14	11	9	13	10	14	35	21
	307-Bruck/Neudorf	0	0	0	0	0	0	0	0	0	0	0	0	0
	308-Gänserndorf	123	128	83	37	21	27	23	31	30	35	41	111	58
	311-Gmünd	11	11	5	5	4	4	2	5	3	3	3	5	5
	312-Hollabrunn	47	43	11	6	4	4	2	3	0	1	7	28	13
	313-Horn	13	10	7	1	0	0	0	0	0	1	3	11	4
	314-Korneuburg	68	63	27	18	12	10	10	8	9	11	26	67	27
	315-Krems	58	61	29	11	6	8	5	4	4	4	9	46	20
	316-Lilienfeld	29	26	16	7	6	5	4	3	4	6	11	25	12
	317-Maik	23	24	9	3	4	4	4	3	4	6	7	19	9
	319-Mistelbach	97	95	50	16	10	11	14	9	7	17	22	79	36
	321-Möding	73	65	46	31	20	15	12	12	12	19	31	58	33
	322-Tulln-Wien Umgebung	0	0	0	0	0	0	0	0	0	0	0	0	0
	323-Neunkirchen	89	73	49	25	18	18	12	20	17	17	23	69	36
	326-St. Pölten	171	164	88	50	40	38	35	41	43	44	73	172	80
	328-Scheibbs	8	6	0	1	2	1	0	1	1	3	4	8	3
	329-Schwechat	61	53	22	15	13	11	9	7	12	13	16	60	24
	331-Tulln	167	167	88	36	21	16	7	12	10	15	40	128	59
	332-Waidhofen/Thaya	0	2	0	0	0	0	0	0	0	0	0	0	0
	333-Waidhofen/Ybbs	13	12	5	4	1	2	0	0	0	1	2	7	4
	334-Wr. Neustadt	103	101	60	43	37	33	28	30	31	29	43	97	53
	335-Zwettl	5	5	4	1	0	0	0	0	0	0	1	2	2
	3-NÖ Gesamt	0	0	0	0	0	0	0	0	0	0	0	0	0
	399-NÖ, überregionale Anmeldung	0	0	0	0	0	0	0	0	0	0	0	0	0
	<b>NÖ</b>	<b>1.415</b>	<b>1.381</b>	<b>755</b>	<b>400</b>	<b>295</b>	<b>275</b>	<b>218</b>	<b>243</b>	<b>239</b>	<b>285</b>	<b>445</b>	<b>1.205</b>	<b>596</b>
OO	400-Oberösterreich	0	0	0	0	0	0	0	0	0	0	0	0	0
	401-Braunau	66	64	26	5	5	2	5	4	3	2	15	57	21
	402-Eferding	52	58	29	11	7	7	3	4	5	3	13	39	19
	403-Freistadt	31	26	17	3	7	4	5	6	5	7	11	36	13
	404-Gmunden	92	88	57	25	13	10	15	10	8	12	22	64	35
	406-Grieskirchen	56	50	24	12	5	4	6	6	5	5	10	51	20
	407-Kirchdorf/Krems	43	41	21	11	8	9	3	5	3	5	17	34	17
	408-Linz	0	0	0	0	0	0	0	0	0	0	0	0	0
	409-Linz neu	436	416	178	75	59	47	41	44	46	63	132	458	166
	410-Linz (Traun)	0	0	0	0	0	0	0	0	0	0	0	0	0
	411-Perg	76	82	27	8	3	6	7	6	7	7	20	56	25
	412-Ried im Innkreis	55	51	18	7	7	4	3	2	5	3	18	55	19
	41 - Rohrbach	20	22	10	2	0	0	1	2	1	2	2	13	6
	414-Schärding	60	54	34	14	9	11	6	8	11	8	18	57	24
	415-Steyr	170	177	113	43	32	27	24	23	28	38	64	155	75
	418-Vöcklabruck	131	128	63	24	15	12	9	13	9	9	37	121	48
	419-Wels	226	204	105	54	40	33	30	29	25	31	57	195	86
	420-Linz-LGS	0	0	0	0	0	0	0	0	0	0	0	0	0
	421-Traun	259	257	118	68	36	33	28	29	31	39	88	259	104
	4-OÖ Gesamt	0	0	0	0	0	0	0	0	0	0	0	0	0
	499-OÖ, überregionale Anmeldung	0	0	0	0	0	0	0	0	0	0	0	0	0
	<b>OÖ</b>	<b>1.773</b>	<b>1.718</b>	<b>840</b>	<b>362</b>	<b>246</b>	<b>209</b>	<b>186</b>	<b>191</b>	<b>192</b>	<b>234</b>	<b>524</b>	<b>1.650</b>	<b>677</b>
Sbg	500-Salzburg	0	0	0	0	0	0	0	0	0	0	0	0	0
	501-Bischofshofen	141	125	79	22	13	15	10	9	6	11	30	124	49
	503-Hallein	123	111	47	10	3	6	4	8	11	12	19	82	36
	504-Salzburg	438	409	190	58	55	36	40	34	31	42	73	329	145
	505-Tamsweg	9	10	7	2	0	0	1	0	0	0	1	9	3
	506-Zell am See	101	102	65	6	1	4	3	4	0	3	4	57	29
	5-Sbg Gesamt	0	0	0	0	0	0	0	0	0	0	0	0	0
	599-Sbg, überregionale Anmeldung	0	0	0	0	0	0	0	0	0	0	0	0	0
	<b>Sbg</b>	<b>812</b>	<b>757</b>	<b>368</b>	<b>98</b>	<b>72</b>	<b>61</b>	<b>58</b>	<b>55</b>	<b>48</b>	<b>68</b>	<b>127</b>	<b>601</b>	<b>262</b>
Stmk	600-Steiermark	0	0	0	0	0	0	0	0	0	0	0	0	0
	601-Bruck/Mur	72	63	27	17	11	11	15	10	11	17	23	73	29
	603-Deutschlandsberg	10	11	4	2	1	0	1	1	1	0	2	9	4
	604-Feldbach	5	4	2	0	0	0	0	0	1	1	1	3	1
	605-Fürstenfeld	5	5	4	2	4	1	1	0	0	1	2	6	3
	606-Gleisdorf	3	3	1	1	0	1	1	0	1	1	1	3	1
	607-Graz	541	486	276	164	148	115	111	92	86	116	207	621	247
	609-Hartberg	15	11	10	8	5	4	4	6	5	5	4	13	8
	610-Judenburg	38	33	18	13	10	5	6	3	5	5	13	44	16
	611-Murau	5	5	0	1	1	0	0	0	0	0	0	1	



613-Knittelfeld	20	21	16	14	7	4	4	5	3	3	4	18	10
614-Lebnitz	12	12	10	7	4	4	1	3	3	1	4	19	7
615-Mureck	3	3	1	0	2	2	1	2	1	0	1	4	2
616-Leoben	47	47	22	12	13	11	10	9	8	9	11	51	21
618-Liezen	46	40	30	8	4	2	1	5	5	6	11	40	17
620-Gröbmnitz	7	9	4	0	0	0	0	0	0	0	3	5	2
621-M. Izzuschlag	10	10	5	3	0	1	1	2	4	3	2	11	4
622-Volfsberg	8	9	6	2	2	2	3	1	1	2	4	8	4
623-Weiz	7	4	5	1	1	2	1	2	2	2	2	9	3
6-Stmk Gesamt	0	0	0	0	0	0	0	0	0	0	0	0	0
699-Stmk, überregionale Anmeldung	0	0	0	0	0	0	0	0	0	0	0	0	0
<b>Stmk</b>	<b>854</b>	<b>776</b>	<b>441</b>	<b>255</b>	<b>213</b>	<b>165</b>	<b>161</b>	<b>141</b>	<b>137</b>	<b>172</b>	<b>295</b>	<b>938</b>	<b>379</b>
Tirol	0	0	0	0	0	0	0	0	0	0	0	0	0
EUR7 Eu o JobCenter AMS Tirol	0	0	0	0	0	0	0	0	0	0	0	0	0
700-Tirol	0	0	0	0	0	0	0	0	0	0	0	0	0
701-Imst	40	33	23	9	4	6	4	4	9	12	17	56	18
702-Innsbruck	426	362	177	80	58	49	52	60	61	65	94	427	159
703-Tirol	0	0	0	0	0	0	0	0	0	0	0	0	0
704-Kitzbühel	50	45	26	3	3	4	4	4	3	1	6	43	16
705-Kufstein	85	80	35	16	11	6	8	12	12	20	26	74	32
706-Landeck	32	32	22	5	3	2	1	2	3	5	12	30	12
707-Lienz	4	3	4	0	0	1	0	0	0	0	0	6	2
708-Reutte	13	12	6	1	0	0	0	0	1	2	4	5	4
709-Schwaz	71	68	31	13	9	9	5	6	8	9	16	60	25
7-Tirol Gesamt	0	0	0	0	0	0	0	0	0	0	0	0	0
799-Tirol, überregionale Anmeldung	0	0	0	0	0	0	0	0	0	0	0	0	0
<b>Tirol</b>	<b>721</b>	<b>635</b>	<b>324</b>	<b>127</b>	<b>88</b>	<b>77</b>	<b>74</b>	<b>88</b>	<b>97</b>	<b>114</b>	<b>175</b>	<b>701</b>	<b>268</b>
Vbg	0	0	0	0	0	0	0	0	0	0	0	0	0
800-Vorarlberg	0	0	0	0	0	0	0	0	0	0	0	0	0
801-Bludenz	61	71	33	11	10	8	9	3	7	8	8	53	24
802-Bregenz	78	67	50	29	25	29	18	19	17	24	33	46	36
804-Dornbirn	70	70	50	37	28	19	17	23	21	25	30	50	37
805-Feudisch	69	86	77	37	24	19	18	24	28	22	30	50	40
8-Vbg Gesamt	0	0	0	0	0	0	0	0	0	0	0	0	0
899-Vbg, überregionale Anmeldung	0	0	0	0	0	0	0	0	0	0	0	0	0
<b>Vbg</b>	<b>278</b>	<b>294</b>	<b>210</b>	<b>114</b>	<b>87</b>	<b>75</b>	<b>62</b>	<b>69</b>	<b>73</b>	<b>79</b>	<b>101</b>	<b>199</b>	<b>137</b>
Wien	0	0	0	0	0	0	0	0	0	0	0	0	0
EUR9 Euro JobCenter AMS Reschgas	0	0	0	0	0	0	0	0	0	0	0	0	0
900-Wien	0	0	0	0	0	0	0	0	0	0	0	0	0
901-Angestellte Ost	0	0	0	0	0	0	0	0	0	0	0	0	0
902-Bau - Holz - Prandaustraße	0	0	0	0	0	0	0	0	0	0	0	0	0
903-Angestellte West	0	0	0	0	0	0	0	0	0	0	0	0	0
904-Bekleidung, Druck, Papier - Paset	0	0	0	0	0	0	0	0	0	0	0	0	0
905-Zentrale Kursverwaltung	0	0	0	0	0	0	0	0	0	0	0	0	0
906-Handel- Transport-Verkehr-Landw	0	0	0	0	0	0	0	0	0	0	0	0	0
907-Jugendliche	0	0	0	0	0	0	0	0	0	0	0	0	0
908-Reha- Geiselbergstraße/Schönbr	0	0	0	0	0	0	0	0	0	0	0	0	0
909-Lebensmittel - Schönbrunnerstraß	0	0	0	0	0	0	0	0	0	0	0	0	0
910-Metall - Chemie - Pasettstraße	0	0	0	0	0	0	0	0	0	0	0	0	0
911-Persönliche Dienste, Gastgewerb	0	0	0	0	0	0	0	0	0	0	0	0	0
920-VD - Pasettstraße	0	0	0	0	0	0	0	0	0	0	0	0	0
921-VD Wien 10. und 11. Bezirk - Geis	0	0	0	0	0	0	0	0	0	0	0	0	0
922-VD Wien 9. und 17. bis 19. Bezirk	0	0	0	0	0	0	0	0	0	0	0	0	0
923-VD Wien 5., 12., 13. und 23. Bezi	0	0	0	0	0	0	0	0	0	0	0	0	0
924-VD Wien 14,15,16	0	0	0	0	0	0	0	0	0	0	0	0	0
925-VD Wien 21., 22	0	0	0	0	0	0	0	0	0	0	0	0	0
942-Wien WAFF	0	0	0	0	0	0	0	0	0	0	0	0	0
951-Job Center Geiselbergstraße 10.,	0	0	0	0	0	0	0	0	0	0	0	0	0
952-Job Center Neubaugasse	0	0	0	0	0	0	0	0	0	0	0	0	0
953-Job Center Schönbrunnerstraße 5	0	0	0	0	0	0	0	0	0	0	0	0	0
954-Job Center Währinger Gürtel 9., 1	0	0	0	0	0	0	0	0	0	0	0	0	0
955-Job Cente Wagramerstraße 21., 2	0	0	0	0	0	0	0	0	0	0	0	0	0
956-Job Center Adolf-Czettel-Gasse	0	0	0	0	0	0	0	0	0	0	0	0	0
957-Job Center Schloßhofer Str. 16/17	0	0	0	0	0	0	0	0	0	0	0	0	0
958-Wien Johnstraße Erziehung/Unter	0	0	0	0	0	0	0	0	0	0	0	0	0
959-Wien Hauffgasse Recht/Beratung/	0	0	0	0	0	0	0	0	0	0	0	0	0
960-Wien Estleplatz Bank/Versicherung	409	383	255	205	169	144	130	157	145	158	177	421	229
961-Wien Dresdn. er Str. Metall/Chemie	620	556	357	233	200	199	162	170	186	185	272	694	320
962-Wien Redergasse Einzelhandel	271	246	159	112	103	82	75	75	80	82	115	295	141
963-Wien Währinger Gürtel Gesunde	101	95	55	44	33	19	24	24	27	27	37	91	48
964-Wien Laxenburgerstr. Verkehr/Agr	748	688	429	304	229	184	171	181	185	206	320	812	370
965-Wien Schönbrunner Str. Personall	354	334	223	146	136	118	108	101	110	133	181	402	196
966-Wien Hietzinger Kai Fremdenverke	511	473	289	218	200	182	162	162	166	176	235	602	282
967-Wien Hüttelgasse Bauwesen	685	599	401	289	265	242	189	197	208	223	330	777	366
968-Wien Schloßhofer Str. Großhande	165	166	107	77	62	53	62	66	74	70	87	219	101
969-Wien Prandaustraße Persönliche F	108	99	62	45	33	35	30	39	39	30	50	119	57
970-Wien Jugendliche	68	80	53	51	42	33	40	34	44	43	64	84	53
971-Wien ServiceCenter	0	0	0	0	0	0	0	0	0	0	0	0	0
972-Wien Stiftungsbetreuung WAFF	0	0	0	0	0	0	0	0	0	0	0	0	0
973-Wien EWR Verbindungsstelle	0	0	0	0	0	0	0	0	0	0	0	0	0
980-Wien KAM Key Account Managen	0	0	0	0	0	0	0	0	0	0	0	0	0
9-Wien Gesamt	0	0	0	0	0	0	0	0	0	0	0	0	0
999-Wien, überregionale Anmeldung	0	0	0	0	0	0	0	0	0	0	0	0	0
<b>Wien</b>	<b>4.020</b>	<b>3.899</b>	<b>2.400</b>	<b>1.734</b>	<b>1.472</b>	<b>1.291</b>	<b>1.153</b>	<b>1.206</b>	<b>1.264</b>	<b>1.333</b>	<b>1.888</b>	<b>4.516</b>	<b>2.163</b>
Andere	0	0	0	0	0	0	0	0	0	0	0	0	0
BGS	0	0	0	0	0	0	0	0	0	0	0	0	0
OeBB	0	0	0	0	0	0	0	0	0	0	0	0	0
Bearnten-VA	0	0	0	0	0	0	0	0	0	0	0	0	0
<b>Andere</b>	<b>0</b>	<b>0</b>	<b>0</b>	<b>0</b>	<b>0</b>	<b>0</b>	<b>0</b>	<b>0</b>	<b>0</b>	<b>0</b>	<b>0</b>	<b>0</b>	<b>0</b>
<b>Region</b>	<b>10.575</b>	<b>9.907</b>	<b>5.707</b>	<b>3.248</b>	<b>2.591</b>	<b>2.267</b>	<b>2.018</b>	<b>2.087</b>	<b>2.135</b>	<b>2.379</b>	<b>3.723</b>	<b>10.455</b>	<b>4.758</b>
Jugendliche <25 Jahre	952	917	570	343	264	231	226	246	277	309	388	828	463
Erwachsene 25 bis 44 Jahre	5.979	5.406	2.935	1.633	1.319	1.186	1.017	1.098	1.095	1.248	2.015	6.205	2.594
Ältere >=45 Jahre	3.644	3.584	2.202	1.272	1.017	850	775	743	763	822	1.320	3.422	1.701
K.A.	0	0	0	0	0	0	0	0	0	0	0	0	0
<b>Alter</b>	<b>10.575</b>	<b>9.907</b>	<b>5.707</b>	<b>3.248</b>	<b>2.591</b>	<b>2.267</b>	<b>2.018</b>	<b>2.087</b>	<b>2.135</b>	<b>2.379</b>	<b>3.723</b>	<b>10.455</b>	<b>4.758</b>

05.03.2014

- 1 -

10:53:36



Aktualisierung des Cubes 02.03.2014 17:43:25

AL - arbeitslos

F - BAU

(EWR o. EU Inkl. Schweiz/Sonstige)

Bestand		2011/Jan	2011/Feb	2011/Mar	2011/Apr	2011/May	2011/Jun	2011/Jul	2011/Aug	2011/Sep	2011/Oct	2011/Nov	2011/Dec	Jahresdurchschnittsbestand
Bgld	100-Burgenland	0	0	0	0	0	0	0	0	0	0	0	0	0
	101-Eisenstadt	33	26	10	6	0	3	5	3	5	5	8	26	11
	102-Mattersburg	57	50	23	10	3	5	9	9	7	8	23	48	21
	103-Neusiedl am See	11	9	4	4	6	5	5	5	5	2	4	16	8
	104-Oberpullendorf	18	14	9	5	4	5	4	4	4	4	4	17	8
	105-Oberwart	25	24	14	7	4	6	6	5	5	5	4	14	10
	106-Stegersbach	5	5	0	0	0	1	0	0	1	0	1	6	2
	107-Jennersdorf	2	2	0	0	0	0	0	0	0	0	0	2	1
	1-Bgld Gesamt	0	0	0	0	0	0	0	0	0	0	0	0	0
	199-Bgld. überregionale Anmeldung	0	0	0	0	0	0	0	0	0	0	0	0	0
	<b>Bgld</b>	<b>151</b>	<b>130</b>	<b>60</b>	<b>32</b>	<b>17</b>	<b>25</b>	<b>29</b>	<b>26</b>	<b>27</b>	<b>24</b>	<b>44</b>	<b>129</b>	<b>58</b>
Ktn	EUR2 Euro JobCenter Kärnten	0	0	0	0	0	0	0	0	0	0	0	0	0
	200-Kärnten	0	0	0	0	0	0	0	0	0	0	0	0	0
	201-Feldkirchen	12	11	1	1	1	4	4	3	4	1	2	13	5
	202-Hermagor	9	8	2	0	0	1	1	1	1	2	1	4	3
	203-Klagenfurt	199	149	74	31	34	31	27	36	38	39	54	188	75
	204-Spittal/Drau	62	54	17	7	6	3	1	3	4	8	17	75	21
	205-St. Veit/Glan	25	15	7	1	2	1	2	2	2	3	4	18	7
	206-Villach	157	139	52	25	20	30	28	26	35	45	56	153	64
	207-Völkermarkt	23	17	7	2	3	4	3	2	1	1	2	14	7
	208-Wolfsberg	22	21	14	2	2	2	2	2	0	0	1	17	7
	2-Ktn Gesamt	0	0	0	0	0	0	0	0	0	0	0	0	0
	299-Ktn. überregionale Anmeldung	0	0	0	0	0	0	0	0	0	0	0	0	0
	<b>Ktn</b>	<b>509</b>	<b>414</b>	<b>174</b>	<b>69</b>	<b>68</b>	<b>76</b>	<b>68</b>	<b>75</b>	<b>85</b>	<b>99</b>	<b>137</b>	<b>492</b>	<b>188</b>
NO	300-Niederösterreich	0	0	0	0	0	0	0	0	0	0	0	0	0
	301-Amstetten	61	47	25	12	9	6	10	13	11	9	13	48	22
	303-Baden	117	111	63	38	32	27	25	36	33	32	39	97	54
	304-Baden neu	0	0	0	0	0	0	0	0	0	0	0	0	0
	305-Berndorf - St. Veit	28	25	15	6	7	7	5	7	7	7	11	25	13
	306-Bruck/Leitha	42	41	27	15	11	9	6	9	6	9	10	36	18
	307-Bruck/Neudorf	0	0	0	0	0	0	0	0	0	0	0	0	0
	308-Gänserndorf	121	119	73	45	36	29	28	26	24	27	43	105	56
	311-Gmünd	9	8	3	3	1	1	1	1	1	2	3	7	3
	312-Hollabrunn	42	39	21	2	3	2	1	4	5	6	5	23	13
	313-Horn	12	12	4	3	2	2	2	2	2	0	3	9	4
	314-Korneuburg	73	63	31	14	11	6	8	13	19	19	36	69	30
	315-Krems	58	53	27	11	10	6	5	3	6	9	12	41	20
	316-Lilienfeld	26	21	13	9	7	6	5	4	4	7	8	16	11
	317-Melk	18	20	6	4	3	4	4	3	2	0	7	16	7
	319-Mistelbach	90	77	38	15	7	6	11	10	12	12	16	69	30
	321-Mödling	54	53	27	17	20	17	11	14	15	16	20	61	27
	322-Tulln-Wien Umgebung	0	0	0	0	0	0	0	0	0	0	0	0	0
	323-Neunkirchen	70	62	33	24	19	17	14	16	21	22	27	67	33
	326-St. Pölten	164	137	83	54	44	40	32	33	32	43	47	118	69
	328-Scheibbs	11	11	3	0	0	1	2	2	1	1	1	4	3
	329-Schwechat	54	41	21	10	6	10	11	15	6	6	13	47	20
	331-Tulln	153	151	75	34	23	19	15	20	16	17	40	118	57
	332-Waadhofen/Thaya	0	1	0	0	0	0	0	0	0	0	0	0	0
	333-Waadhofen/Ybbs	10	8	2	1	1	1	1	0	0	0	1	6	3
	334-Wr. Neustadt	109	89	53	36	26	23	30	27	30	26	45	90	49
	335-Zwettl	3	4	1	0	0	0	0	0	0	0	1	2	1
	3-NO Gesamt	0	0	0	0	0	0	0	0	0	0	0	0	0
	399-NO. überregionale Anmeldung	0	0	0	0	0	0	0	0	0	0	0	0	0
	<b>NO</b>	<b>1.325</b>	<b>1.193</b>	<b>644</b>	<b>353</b>	<b>278</b>	<b>239</b>	<b>227</b>	<b>258</b>	<b>253</b>	<b>270</b>	<b>401</b>	<b>1.074</b>	<b>543</b>
OO	400-Oberösterreich	0	0	0	0	0	0	0	0	0	0	0	0	0
	401-Braunau	68	62	25	9	11	9	9	6	8	12	18	61	25
	402-Eferding	47	39	16	2	4	5	7	4	3	3	6	47	15
	403-Freistadt	41	35	19	4	2	3	2	3	5	11	14	31	14
	404-Gmunden	76	70	37	17	14	14	12	12	9	11	24	57	29
	406-Grieskirchen	58	41	13	8	2	1	0	4	5	7	5	46	16
	407-Kirchdorf/Krems	34	32	12	7	6	5	4	4	4	3	12	24	12
	408-Linz	0	0	0	0	0	0	0	0	0	0	0	0	0
	409-Linz neu	486	406	165	94	62	49	55	51	46	50	125	468	171
	410-Linz (Traun)	0	0	0	0	0	0	0	0	0	0	0	0	0
	411-Perg	82	66	35	15	10	9	5	8	7	7	12	43	25
	412-Ried im Innkreis	59	52	10	8	6	8	5	10	6	5	14	47	19
	413-Rohrbach	18	15	4	1	3	2	3	1	1	1	3	12	5
	414-Schärding	57	49	19	3	6	7	5	6	10	11	19	57	21
	415-Steyr	154	120	63	29	23	15	11	14	14	15	37	134	52
	418-Vöcklabruck	136	121	42	15	15	18	9	15	17	19	54	118	48
	419-Wels	216	168	67	28	31	30	25	30	38	34	58	195	77
	420-Linz-LGS	0	0	0	0	0	0	0	0	0	0	0	0	0
	421-Traun	294	261	133	55	32	25	25	31	31	28	82	242	103
	4-OO Gesamt	0	0	0	0	0	0	0	0	0	0	0	0	0
	499-OO. überregionale Anmeldung	0	0	0	0	0	0	0	0	0	0	0	0	0
	<b>OO</b>	<b>1.626</b>	<b>1.537</b>	<b>660</b>	<b>295</b>	<b>227</b>	<b>200</b>	<b>177</b>	<b>199</b>	<b>204</b>	<b>217</b>	<b>483</b>	<b>1.582</b>	<b>634</b>
Sbg	500-Salzburg	0	0	0	0	0	0	0	0	0	0	0	0	0
	501-Bischofshofen	149	110	45	12	9	9	11	13	11	12	22	106	42
	503-Hallein	105	75	32	13	10	8	7	10	9	9	22	83	32
	504-Salzburg	406	274	114	44	37	40	43	33	31	42	82	332	123
	505-Tarnsberg	8	8	4	1	0	0	0	0	0	0	0	8	2
	506-Zell am See	103	87	50	7	5	3	8	7	5	5	5	51	28
	5-Sbg Gesamt	0	0	0	0	0	0	0	0	0	0	0	0	0
	599-Sbg. überregionale Anmeldung	0	0	0	0	0	0	0	0	0	0	0	0	0
	<b>Sbg</b>	<b>771</b>	<b>554</b>	<b>245</b>	<b>77</b>	<b>61</b>	<b>60</b>	<b>69</b>	<b>63</b>	<b>56</b>	<b>68</b>	<b>131</b>	<b>580</b>	<b>228</b>
Stmk	600-Steiermark	0	0	0	0	0	0	0	0	0	0	0	0	0
	601-Bruck/Mur	71	56	29	15	13	11	17	14	15	9	23	62	28
	603-Deutschlandsberg	10	7	3	3	1	2	1	2	1	1	2	5	3
	604-Feldbach	4	6	2	1	2	2	4	4	4	3	4	8	4
	605-Fürstenfeld	6	7	2	1	2	0	1	1	0	1	1	6	2
	606-Gleisdorf	3	3	0	1	2	2	1	1	2	1	1	3	2
	607-Graz	526	444	233	138	112	100	113	110	111	140	210	572	234



609-Hartberg	7	8	4	3	3	2	5	6	5	5	5	14	6
610-Judenburg	44	30	17	10	5	6	4	3	6	3	3	39	14
611-Murau	3	3	1	0	0	0	0	0	1	0	1	1	1
613-Knittelfeld	17	15	8	5	1	2	0	4	4	2	5	17	7
614-Leibnitz	17	11	6	5	4	1	1	4	4	3	6	21	7
615-Mureck	4	3	0	1	1	0	0	1	1	1	1	3	1
616-Leoben	47	38	28	18	12	10	10	5	6	9	17	32	19
618-Liezen	31	29	16	3	2	3	2	5	4	4	13	44	13
620-Gröbming	4	6	1	1	0	0	1	1	1	0	0	1	1
621-Murzzuschlag	11	11	7	3	1	2	2	0	1	2	3	15	5
622-Vortsberg	9	8	4	1	0	0	0	0	0	1	3	7	3
623-Weiz	3	3	1	1	1	1	2	0	0	0	1	6	2
6-Stmk Gesamt	0	0	0	0	0	0	0	0	0	0	0	0	0
699-Stmk, überregionale Anmeldung	0	0	0	0	0	0	0	0	0	0	0	0	0
Stmk	817	688	362	210	162	144	184	161	166	185	299	858	351
Tirol	0	0	0	0	0	0	0	0	0	0	0	0	0
EUR7 Euro JobCenter AMS Tirol	0	0	0	0	0	0	0	0	0	0	0	0	0
700-Tirol	0	0	0	0	0	0	0	0	0	0	0	0	0
701-Imst	49	44	21	10	7	2	2	2	7	3	14	39	17
702-Innsbruck	405	295	117	65	49	53	47	54	62	59	105	418	144
703-Tirol	0	0	0	0	0	0	0	0	0	0	0	0	0
704-Kitzbüchel	51	40	21	6	2	3	3	5	8	5	8	44	16
705-Kufstein	79	62	28	10	5	9	8	7	10	18	20	76	28
706-Landeck	28	23	13	5	4	4	3	5	4	8	19	33	12
707-Lienz	4	3	1	0	1	1	1	1	1	2	2	3	2
708-Reutte	12	11	5	0	0	0	0	0	0	0	1	10	3
709-Schwaz	64	63	27	14	10	7	6	8	5	12	16	57	24
7-Tirol Gesamt	0	0	0	0	0	0	0	0	0	0	0	0	0
799-Tirol, überregionale Anmeldung	0	0	0	0	0	0	0	0	0	0	0	0	0
Tirol	692	541	233	110	78	79	70	82	97	107	185	680	246
Vbg	0	0	0	0	0	0	0	0	0	0	0	0	0
800-Vorarlberg	0	0	0	0	0	0	0	0	0	0	0	0	0
801-Bludenz	60	57	15	8	6	2	3	4	6	7	10	42	18
802-Bregenz	72	62	33	20	16	13	11	11	16	22	28	52	20
804-Dornbirn	53	47	29	22	15	11	14	16	16	18	16	36	34
805-Feldkirch	54	61	51	19	18	15	9	11	10	13	12	43	26
8-Vbg Gesamt	0	0	0	0	0	0	0	0	0	0	0	0	0
899-Vbg, überregionale Anmeldung	0	0	0	0	0	0	0	0	0	0	0	0	0
Vbg	239	227	128	69	55	41	37	42	48	60	66	173	99
Wien	0	0	0	0	0	0	0	0	0	0	0	0	0
EUR6 Euro JobCenter AMS Reschgasse	0	0	0	0	0	0	0	0	0	0	0	0	0
900-Wien	0	0	0	0	0	0	0	0	0	0	0	0	0
901-Angestellte Ost	0	0	0	0	0	0	0	0	0	0	0	0	0
902-Bau - Holz - Prandaustraße	0	0	0	0	0	0	0	0	0	0	0	0	0
903-Angestellte West	0	0	0	0	0	0	0	0	0	0	0	0	0
904-Bekleidung, Druck, Papier - Pasettstraße	0	0	0	0	0	0	0	0	0	0	0	0	0
905-Zentrale Kursverwaltung	0	0	0	0	0	0	0	0	0	0	0	0	0
906-Handel-Transport-Verkehr-Landwirtsch	0	0	0	0	0	0	0	0	0	0	0	0	0
907-Jugendliche	0	0	0	0	0	0	0	0	0	0	0	0	0
908-Reha - Geiselbergstraße/Schönbrunn	0	0	0	0	0	0	0	0	0	0	0	0	0
909-Lebensmittel - Schönbrunnerstraße	0	0	0	0	0	0	0	0	0	0	0	0	0
910-Metall - Chemie - Pasettstraße	0	0	0	0	0	0	0	0	0	0	0	0	0
911-Persönliche Dienste, Gastgewerbe	0	0	0	0	0	0	0	0	0	0	0	0	0
920-VD - Pasettstraße	0	0	0	0	0	0	0	0	0	0	0	0	0
921-VD Wien 10. und 11. Bezirk - Geiselber	0	0	0	0	0	0	0	0	0	0	0	0	0
922-VD Wien 9. und 17. bis 19. Bezirk - Wä	0	0	0	0	0	0	0	0	0	0	0	0	0
923-VD Wien 5., 12., 13. und 23. Bezirk	0	0	0	0	0	0	0	0	0	0	0	0	0
924-VD Wien 14,15,16	0	0	0	0	0	0	0	0	0	0	0	0	0
925-VD Wien 21.,22	0	0	0	0	0	0	0	0	0	0	0	0	0
942-Wien WAFF	0	0	0	0	0	0	0	0	0	0	0	0	0
951-Job Center Geiselbergstraße 10., 11	0	0	0	0	0	0	0	0	0	0	0	0	0
952-Job Center Neubaugasse	0	0	0	0	0	0	0	0	0	0	0	0	0
953- ob Center Schönbrunnerstraße 5., 12.	0	0	0	0	0	0	0	0	0	0	0	0	0
954-Job Center Währinger Gürtel 9., 17., 19	0	0	0	0	0	0	0	0	0	0	0	0	0
955-Job Center Wagramerstraße 21., 22.	0	0	0	0	0	0	0	0	0	0	0	0	0
956-Job Center Adolf-Czettel-Gasse	0	0	0	0	0	0	0	0	0	0	0	0	0
957-Job Center Schloßhofer Str. 16/17	0	0	0	0	0	0	0	0	0	0	0	0	0
958-Wien Johnstraße Erziehung/Unterricht/	0	0	0	0	0	0	0	0	0	0	0	0	0
959-Wien Hauffgasse Recht/Beratung/Kultu	0	0	0	0	0	0	0	0	0	0	0	0	0
960-Wien Esteplatz Bank/Versicherung/ED\	362	304	200	155	153	135	108	122	144	154	187	378	200
961-Wien Dreschner Str. Metall/Chemie/Ener	589	510	338	241	233	215	178	204	236	273	346	639	334
962-Wien Redergasse Einzelhandel	236	207	137	99	82	75	71	65	79	83	123	250	128
963-Wien Währinger Gürtel Gesundheit/Soz	83	76	39	32	27	32	26	33	38	33	43	98	47
964-Wien Laxenburgerstr. Verkehr/Agrar/Nä	686	563	392	267	224	215	210	269	247	273	376	782	375
965-Wien Schönbrunner Str. Personalberet	330	319	206	158	126	124	115	123	134	159	179	364	195
966-Wien Hetzinger Kai Fremdenverkehr	530	452	327	231	217	199	170	185	190	211	253	508	289
967-Wien Huttengasse Bauwesen	659	597	426	316	263	268	221	236	258	282	357	709	383
968-Wien Schloßhofer Str. Großhandel/Wer	171	155	95	91	89	86	79	67	70	76	92	197	106
969-Wien Prandauasse Persönliche Diens	107	97	68	47	41	36	31	39	40	43	56	115	60
970-Wien Jugendliche	71	63	57	36	35	38	33	36	40	44	46	71	48
971-Wien ServiceCenter	0	0	0	0	0	0	0	0	0	0	0	0	0
972-Wien Stiftungsbetreuung WAFF	0	0	0	0	0	0	0	0	0	0	0	0	0
973-Wien EWR Verbindungsstelle	0	0	0	0	0	0	0	0	0	0	0	0	0
980-Wien KAM Key Account Management	0	0	0	0	0	0	0	0	0	0	0	0	0
9-Wien Gesamt	0	0	0	0	0	0	0	0	0	0	0	0	0
999-Wien, überregionale Anmeldung	0	0	0	0	0	0	0	0	0	0	0	0	0
Wien	3.824	3.343	2.285	1.671	1.490	1.423	1.242	1.379	1.476	1.631	2.058	4.111	2.161
Andere	0	0	0	0	0	0	0	0	0	0	0	0	0
BGS	0	0	0	0	0	0	0	0	0	0	0	0	0
OeBB	0	0	0	0	0	0	0	0	0	0	0	0	0
Beamten-VA	0	0	0	0	0	0	0	0	0	0	0	0	0
Andere	0	0	0	0	0	0	0	0	0	0	0	0	0
Region	10.154	8.827	4.791	2.886	2.436	2.287	2.083	2.285	2.412	2.661	3.804	9.667	4.508
Jugendliche <25 Jahre	795	666	414	270	267	260	215	247	266	282	379	744	400
Erwachsene 25 bis 44 Jahre	5.739	4.728	2.449	1.437	1.209	1.171	1.080	1.171	1.256	1.401	2.062	5.616	2.443
Ältere >=45 Jahre	3.620	3.233	1.928	1.179	960	856	788	867	890	978	1.363	3.307	1.664
K.A.	0	0	0	0	0	0	0	0	0	0	0	0	0
Alter	10.154	8.827	4.791	2.886	2.436	2.287	2.083	2.285	2.412	2.661	3.804	9.667	4.508

05.03.2014

- 1 -

10.54.18



Aktualisierung des Cubes 02.03.2014 17:43:25

AL - arbeitslos  
 F - BAU  
 (EWR o. EU inkl. Schweiz Sonstige)

Bestand		2012/Jan	2012/Feb	2012/Mar	2012/Apr	2012/May	2012/Jun	2012/Jul	2012/Aug	2012/Sep	2012/Oct	2012/Nov	2012/Dec	Jahresdurchschnittsbestand	
Bgld	100-Burgenland	0	0	0	0	0	0	0	0	0	0	0	0	0	
	101-Eisenstadt	25	24	11	5	3	6	6	4	5	5	8	33	11	
	102-Mattersburg	52	47	24	13	6	10	9	6	4	8	21	53	21	
	103-Neusiedl am See	15	15	10	6	4	5	3	3	4	7	6	21	8	
	104-Oberpullendorf	18	19	10	5	6	7	4	7	5	8	8	21	10	
	105-Oberwart	19	16	11	7	5	5	7	5	9	8	11	21	10	
	106-Stegersbach	5	4	3	2	1	1	2	3	4	0	2	6	3	
	107-Jennersdorf	1	1	0	0	0	0	0	0	0	0	0	2	0	
	1-Bgld Gesamt	0	0	0	0	0	0	0	0	0	0	0	0	0	
	199-Bgld. überregionale Anmeldung	0	0	0	0	0	0	0	0	0	0	0	0	0	
	<b>Bgld</b>	<b>135</b>	<b>128</b>	<b>69</b>	<b>38</b>	<b>25</b>	<b>34</b>	<b>31</b>	<b>28</b>	<b>31</b>	<b>38</b>	<b>56</b>	<b>157</b>	<b>64</b>	
	Ktn	EUR2 Euro JobCenter Kärnten	0	0	0	0	0	0	0	0	0	0	0	0	0
		200-Kärnten	0	0	0	0	0	0	0	0	0	0	0	0	0
		201-Feldkirchen	16	12	3	3	0	0	1	1	1	0	0	8	4
202-Hermagor		6	5	2	0	0	0	0	0	0	0	1	5	2	
203-Klagenfurt		184	149	65	41	35	35	25	27	28	27	45	186	71	
204-Spittal/Drau		70	67	25	8	5	8	8	11	11	10	19	69	26	
205-St. Veit/Glan		24	17	10	4	3	2	5	2	2	1	5	22	8	
206-Villach		175	165	94	52	46	37	33	35	43	44	59	143	77	
207-Völkermarkt		14	14	8	0	0	0	1	1	2	4	4	17	5	
208-Wolfsberg		22	21	8	4	2	2	4	2	1	2	4	22	8	
2-Ktn Gesamt		0	0	0	0	0	0	0	0	0	0	0	0	0	
299-Ktn, überregionale Anmeldung		0	0	0	0	0	0	0	0	0	0	0	0	0	
<b>Ktn</b>		<b>511</b>	<b>450</b>	<b>215</b>	<b>112</b>	<b>91</b>	<b>84</b>	<b>77</b>	<b>79</b>	<b>88</b>	<b>88</b>	<b>137</b>	<b>472</b>	<b>200</b>	
NO		300-Niederösterreich	0	0	0	0	0	0	0	0	0	0	0	0	0
	301-Amstetten	53	55	35	17	9	8	11	6	11	12	18	45	23	
	303-Baden	108	112	67	46	38	0	0	0	0	0	0	0	31	
	304-Badenneu	0	0	0	0	0	41	46	54	40	41	51	140	34	
	305-Berndorf - St. Veit	33	29	14	6	8	0	0	0	0	0	0	0	8	
	306-Bruck/Leitha	38	41	22	11	9	11	9	8	11	10	13	34	18	
	307-Bruck/Neudorf	0	0	0	0	0	0	0	0	0	0	0	0	0	
	308-Gänserndorf	125	127	79	48	25	21	25	30	36	39	50	121	61	
	311-Gmünd	11	10	8	6	4	4	3	3	4	4	3	9	6	
	312-Hollabrunn	39	31	13	8	3	4	7	2	1	5	8	27	12	
	313-Horn	7	10	9	5	5	3	3	3	3	2	2	11	5	
	314-Korneuburg	62	55	16	8	9	8	9	10	10	10	29	64	24	
	315-Krems	50	57	31	13	10	12	7	7	9	8	17	45	22	
	316-Lilienfeld	19	22	16	9	5	4	4	3	4	3	4	21	10	
	317-Melk	20	18	6	2	2	2	1	1	1	1	3	24	7	
	319-Mistelbach	79	78	39	17	15	10	8	11	13	10	21	75	31	
	321-Möding	58	48	30	26	19	19	21	19	19	22	31	60	31	
	322-Tulln-Wien Umgebung	0	0	0	0	0	0	0	0	0	0	0	0	0	
	323-Neunkirchen	70	68	40	29	24	21	22	25	24	29	31	83	39	
	326-St. Pölten	135	144	86	50	49	39	36	38	41	50	69	150	74	
	328-Scheibbs	5	8	2	1	0	0	0	0	0	1	0	4	2	
	329-Schwechat	48	45	22	9	8	6	8	11	12	12	17	55	21	
	331-Tulln	156	162	85	49	30	29	27	27	21	21	30	136	64	
	332-Waidhofen/Thaya	1	2	1	1	1	1	0	0	0	0	0	0	1	
	333-Waidhofen/Ybbs	8	6	1	2	2	2	2	3	3	2	2	7	3	
	334-Wr. Neustadt	92	95	59	33	28	31	37	32	32	33	37	98	51	
	335-Zwettl	3	3	4	0	1	0	0	0	0	0	0	2	1	
	3-NO Gesamt	0	0	0	0	0	0	0	0	0	0	0	0	0	
	399-NO, überregionale Anmeldung	0	0	0	0	0	0	0	0	0	0	0	0	0	
	<b>NO</b>	<b>1.220</b>	<b>1.226</b>	<b>685</b>	<b>396</b>	<b>304</b>	<b>276</b>	<b>287</b>	<b>293</b>	<b>295</b>	<b>315</b>	<b>436</b>	<b>1.211</b>	<b>579</b>	
OO	400-Oberösterreich	0	0	0	0	0	0	0	0	0	0	0	0	0	
	401-Braunau	64	65	21	6	5	6	8	9	6	6	19	60	23	
	402-Eferding	54	55	15	4	5	1	3	1	5	5	29	53	19	
	403-Freistadt	41	37	23	10	7	4	7	8	8	10	11	32	17	
	404-Gmunden	79	70	29	12	10	10	13	13	15	15	23	68	30	
	406-Gneiskirchen	56	54	18	1	1	0	1	3	5	7	11	48	17	
	407-Kirchdorf/Krems	28	32	16	6	5	9	8	5	4	4	11	24	13	
	408-Linz	0	0	0	0	0	0	0	0	0	0	0	0	0	
	409-Linz neu	493	475	214	97	68	65	56	51	50	57	160	476	189	
	410-Linz (Traun)	0	0	0	0	0	0	0	0	0	0	0	0	0	
	411-Parg	69	66	29	10	5	6	3	6	7	8	24	68	25	
	412-Ried im Innkreis	46	47	7	7	4	4	5	5	3	6	23	51	17	
	413-Rohrbach	15	16	3	2	1	0	2	2	2	1	3	18	5	
	414-Schärding	53	50	25	13	13	13	7	4	6	10	15	54	22	
	415-Steyr	137	125	75	50	40	31	33	27	29	27	54	138	64	
	418-Vöcklabruck	133	136	34	21	11	6	11	12	12	19	62	149	51	
	419-Wels	220	216	106	67	58	56	42	45	44	50	73	200	96	
	420-Linz-LGS	0	0	0	0	0	0	0	0	0	0	0	0	0	
	421-Traun	248	242	91	46	40	28	30	29	35	29	83	248	96	
	4-OO Gesamt	0	0	0	0	0	0	0	0	0	0	0	0	0	
	499-OO, überregionale Anmeldung	0	0	0	0	0	0	0	0	0	0	0	0	0	
	<b>OO</b>	<b>1.734</b>	<b>1.686</b>	<b>706</b>	<b>352</b>	<b>273</b>	<b>239</b>	<b>229</b>	<b>220</b>	<b>231</b>	<b>254</b>	<b>601</b>	<b>1.687</b>	<b>684</b>	
	Sbg	500-Salzburg	0	0	0	0	0	0	0	0	0	0	0	0	0
501-Bischofshofen		133	114	49	12	11	10	11	10	16	22	36	103	44	
503-Hallein		92	87	35	12	15	8	11	12	15	20	34	90	36	
504-Salzburg		414	397	182	60	57	49	46	50	47	53	94	395	152	
505-Tamsweg		11	11	3	1	1	1	1	1	0	0	2	4	3	
506-Zell am See		103	104	65	12	9	3	4	6	3	6	17	57	32	
5-Sbg Gesamt		0	0	0	0	0	0	0	0	0	0	0	0	0	
599-Sbg, überregionale Anmeldung		0	0	0	0	0	0	0	0	0	0	0	0	0	
<b>Sbg</b>		<b>753</b>	<b>713</b>	<b>314</b>	<b>97</b>	<b>93</b>	<b>71</b>	<b>73</b>	<b>79</b>	<b>81</b>	<b>101</b>	<b>183</b>	<b>649</b>	<b>267</b>	
Stmk	600-Steiermark	0	0	0	0	0	0	0	0	0	0	0	0	0	
	601-Bruck/Mur	54	47	21	11	11	10	8	7	7	8	16	58	22	
	603-Deutschlandsberg	6	5	1	0	0	1	2	2	3	2	2	10	3	
	604-Feldbach	7	6	4	2	2	5	5	3	2	2	1	7	4	
	605-Fürstenfeld	6	6	6	4	2	2	2	3	2	1	0	3	3	
	606-Gleisdorf	2	3	0	1	1	1	1	1	0	0	0	3	1	
	607-Graz	563	525	284	185	148	108	106	108	110	113	206	608	255	
	609-Hartberg	11	11	5	2	1	2	2	2	2	2	2	10	4	



610-Judenburg	41	36	16	6	4	2	7	15	12	9	5	37	16
611-Murau	3	5	2	2	1	0	0	0	0	0	0	2	1
613-Knittelfeld	17	11	5	2	2	0	3	2	3	4	10	13	6
614-Leibnitz	20	12	7	3	3	3	5	5	5	7	12	26	9
615-Mureck	3	1	0	0	0	0	0	0	0	0	0	2	1
616-Leoben	36	35	22	16	11	9	10	8	5	7	17	36	18
618-Liezen	45	36	29	8	5	5	6	3	3	2	6	31	15
620-Gröbning	4	2	2	0	0	1	0	0	0	0	1	4	1
621-Mürzzuschlag	19	16	10	4	1	1	2	4	4	3	6	13	7
622-Voitsberg	9	8	3	2	0	1	0	0	1	0	2	9	3
623-Weiz	6	3	2	2	1	0	0	1	2	3	3	11	3
6-Stmk Gesamt	0	0	0	0	0	0	0	0	0	0	0	0	0
699-Stmk überregionale Anmeldung	0	0	0	0	0	0	0	0	0	0	0	0	0
<b>Stmk</b>	<b>852</b>	<b>766</b>	<b>419</b>	<b>250</b>	<b>193</b>	<b>151</b>	<b>159</b>	<b>164</b>	<b>161</b>	<b>163</b>	<b>289</b>	<b>883</b>	<b>371</b>
Tirol													
EUR7 Euro JobCenter AMS Tirol	0	0	0	0	0	0	0	0	0	0	0	0	0
700-Tirol	0	0	0	0	0	0	0	0	0	0	0	0	0
701-Imst	38	36	24	3	1	3	3	1	4	3	13	53	15
702-Innsbruck	415	391	182	91	60	58	58	56	55	64	118	444	166
703-Tirol	0	0	0	0	0	0	0	0	0	0	0	0	0
704-Kitzbühel	47	41	24	1	1	2	2	3	1	0	7	50	15
705-Kufstein	87	86	42	13	12	13	12	11	12	9	18	76	33
706-Landeck	34	30	21	6	2	1	0	5	7	12	25	31	15
707-Lienz	3	3	1	0	0	0	0	1	3	3	2	4	2
708-Reutte	10	10	5	3	2	2	2	1	3	4	5	10	5
709-Schwaz	64	63	21	9	5	10	8	12	11	9	22	59	24
7-Tirol Gesamt	0	0	0	0	0	0	0	0	0	0	0	0	0
799-Tirol überregionale Anmeldung	0	0	0	0	0	0	0	0	0	0	0	0	0
<b>Tirol</b>	<b>698</b>	<b>662</b>	<b>320</b>	<b>126</b>	<b>83</b>	<b>89</b>	<b>85</b>	<b>90</b>	<b>96</b>	<b>104</b>	<b>210</b>	<b>727</b>	<b>274</b>
Vbg													
800-Vorarlberg	0	0	0	0	0	0	0	0	0	0	0	0	0
801-Bludenz	40	43	17	7	2	2	2	4	6	4	11	39	15
802-Bregenz	72	68	44	23	18	16	14	13	18	25	27	61	33
804-Dornbirn	48	50	31	16	13	10	8	10	13	16	16	33	22
805-Feldkirch	57	79	45	14	14	13	15	13	13	18	24	45	29
8-Vbg Gesamt	0	0	0	0	0	0	0	0	0	0	0	0	0
899-Vbg überregionale Anmeldung	0	0	0	0	0	0	0	0	0	0	0	0	0
<b>Vbg</b>	<b>217</b>	<b>240</b>	<b>137</b>	<b>60</b>	<b>47</b>	<b>41</b>	<b>39</b>	<b>40</b>	<b>50</b>	<b>63</b>	<b>78</b>	<b>178</b>	<b>99</b>
Wien													
EUR9 Euro JobCenter AMS Reschgasse	0	0	0	0	0	0	0	0	0	0	0	0	0
900-Wien	0	0	0	0	0	0	0	0	0	0	0	0	0
901-Angestellte Ost	0	0	0	0	0	0	0	0	0	0	0	0	0
902-Bau - Holz - Prandaustraße	0	0	0	0	0	0	0	0	0	0	0	0	0
903-Angestellte West	0	0	0	0	0	0	0	0	0	0	0	0	0
904-Bekleidung, Druck, Papier - Pasettstraße	0	0	0	0	0	0	0	0	0	0	0	0	0
905-Zentrale Kursverwaltung	0	0	0	0	0	0	0	0	0	0	0	0	0
906-Handel-Transport-Verkehr-Landwirtschaft	0	0	0	0	0	0	0	0	0	0	0	0	0
907-Jugendliche	0	0	0	0	0	0	0	0	0	0	0	0	0
908-Reha - Geiselbergstraße/Schönbrunn	0	0	0	0	0	0	0	0	0	0	0	0	0
909-Lebensmittel - Schönbrunnerstraße	0	0	0	0	0	0	0	0	0	0	0	0	0
910-Metall - Chemie - Pasettstraße	0	0	0	0	0	0	0	0	0	0	0	0	0
911-Persönliche Dienste, Gastgewerbe	0	0	0	0	0	0	0	0	0	0	0	0	0
920-VD - Pasettstraße	0	0	0	0	0	0	0	0	0	0	0	0	0
921-VD Wien 10. und 11. Bezirk - Geiselberg	0	0	0	0	0	0	0	0	0	0	0	0	0
922-VD Wien 9. und 17. bis 19. Bezirk - W	0	0	0	0	0	0	0	0	0	0	0	0	0
923-VD Wien 5., 12., 13. und 23. Bezirk	0	0	0	0	0	0	0	0	0	0	0	0	0
924-VD Wien 14, 15, 16	0	0	0	0	0	0	0	0	0	0	0	0	0
925-VD Wien 21., 22	0	0	0	0	0	0	0	0	0	0	0	0	0
942-Wien WAFF	0	0	0	0	0	0	0	0	0	0	0	0	0
951-Job Center Geiselbergstraße 10., 11.	0	0	0	0	0	0	0	0	0	0	0	0	0
952-Job Center Neubaugasse	0	0	0	0	0	0	0	0	0	0	0	0	0
953-Job Center Schönbrunnerstraße 5., 11.	0	0	0	0	0	0	0	0	0	0	0	0	0
954-Job Center Währinger Gürtel 9., 17., 18.	0	0	0	0	0	0	0	0	0	0	0	0	0
955-Job Center Wagramerstraße 21., 22.	0	0	0	0	0	0	0	0	0	0	0	0	0
956-Job Center Adolf-Czettel-Gasse	0	0	0	0	0	0	0	0	0	0	0	0	0
957-Job Center Schloßhofer Str. 16/17	0	0	0	0	0	0	0	0	0	0	0	0	0
958-Wien Johnstraße Erziehung/Unterricht	0	0	0	0	0	0	0	0	0	146	181	381	59
959-Wien Hauffgasse Recht/Beratung/Kultur	0	0	0	0	0	0	0	0	0	0	124	255	32
960-Wien Estepplatz Bank/Versicherung/ED	388	385	245	179	151	153	148	125	139	163	89	201	197
961-Wien Dresdner Str. Metall/Chemie/ED	609	564	400	295	255	227	207	221	245	276	324	710	361
962-Wien Redergasse Einzelhandel	238	217	153	109	95	83	88	85	89	89	110	257	134
963-Wien Währinger Gürtel Gesundheit/Sozial	90	90	66	43	37	28	31	30	37	29	42	96	52
964-Wien Laxenburgerstr. Verkehr/Agrar/Handel	694	666	439	316	282	273	264	269	313	323	411	946	433
965-Wien Schönbrunner Str. Personalbereich	363	361	219	159	139	143	139	141	140	141	178	411	211
966-Wien Hietzinger Kai Fremdenverkehr	481	498	331	246	215	177	191	204	199	82	119	249	249
967-Wien Hüttelgasse Bauwesen	661	638	392	298	264	233	218	207	218	245	318	734	369
968-Wien Schloßhofer Str. Großhandel/Warenhandel	153	160	108	102	87	78	61	69	71	84	114	255	112
969-Wien Prandaustraße Persönliche Dienste	114	112	79	69	60	48	42	41	50	49	77	147	74
970-Wien Jugendliche	62	64	45	37	30	41	42	53	52	58	63	85	53
971-Wien ServiceCenter	0	0	0	0	0	0	0	0	0	0	0	0	0
972-Wien Stiftungsberatung WAFF	0	0	0	0	0	0	0	0	0	0	0	0	0
973-Wien EWR Verbindungsstelle	0	0	0	0	0	0	0	0	0	0	0	0	0
980-Wien KAM Key Account Management	0	0	0	0	0	0	0	0	0	0	0	0	0
9-Wien Gesamt	0	0	0	0	0	0	0	0	0	0	0	0	0
999-Wien überregionale Anmeldung	0	0	0	0	0	0	0	0	0	0	0	0	0
<b>Wien</b>	<b>3.853</b>	<b>3.755</b>	<b>2.477</b>	<b>1.663</b>	<b>1.615</b>	<b>1.484</b>	<b>1.431</b>	<b>1.445</b>	<b>1.553</b>	<b>1.686</b>	<b>2.150</b>	<b>4.727</b>	<b>2.336</b>
Andere													
BGS	0	0	0	0	0	0	0	0	0	0	0	0	0
ÖaBB	0	0	0	0	0	0	0	0	0	0	0	0	0
Beamten-VA	0	0	0	0	0	0	0	0	0	0	0	0	0
<b>Andere</b>	<b>0</b>	<b>0</b>	<b>0</b>	<b>0</b>	<b>0</b>	<b>0</b>	<b>0</b>	<b>0</b>	<b>0</b>	<b>0</b>	<b>0</b>	<b>0</b>	<b>0</b>
<b>Region</b>	<b>9.973</b>	<b>9.626</b>	<b>5.342</b>	<b>3.284</b>	<b>2.724</b>	<b>2.469</b>	<b>2.411</b>	<b>2.438</b>	<b>2.586</b>	<b>2.810</b>	<b>4.140</b>	<b>10.691</b>	<b>4.875</b>
Jugendliche <25 Jahre	751	699	426	259	217	236	263	269	294	318	398	789	410
Erwachsene 25 bis 44 Jahre	5.614	5.306	2.790	1.659	1.351	1.161	1.157	1.186	1.258	1.420	2.231	6.230	2.614
Ältere >=45 Jahre	3.608	3.621	2.126	1.366	1.156	1.072	991	983	1.034	1.072	1.511	3.672	1.851
K.A.	0	0	0	0	0	0	0	0	0	0	0	0	0
<b>Alter</b>	<b>9.973</b>	<b>9.626</b>	<b>5.342</b>	<b>3.284</b>	<b>2.724</b>	<b>2.469</b>	<b>2.411</b>	<b>2.438</b>	<b>2.586</b>	<b>2.810</b>	<b>4.140</b>	<b>10.691</b>	<b>4.875</b>

05.03.2014

- 1 -

10.55.26



Aktualisierung des Cubes:02.03.2014 17:43:25

AL - arbeitslos

F - BAU

(EWR o. EU inkl. Schweiz/Sonstige)

Bestand	2013/Jan	2013/Feb	2013/Mar	2013/Apr	2013/May	2013/Jun	2013/Jul	2013/Aug	2013/Sep	2013/Oct	2013/Nov	2013/Dec	Jahresdurchschnittsbestand
<b>Bgld</b>													
100-Burgenland	0	0	0	0	0	0	0	0	0	0	0	0	0
101-Eisenstadt	40	39	18	9	7	5	6	5	6	9	14	36	16
102-Mattersburg	52	48	38	22	12	11	14	11	10	15	19	51	25
103-Neusiedl am See	21	17	16	5	4	3	2	3	6	5	6	18	9
104-Oberpullendorf	26	20	17	4	5	3	4	3	3	2	7	17	9
105-Oberwart	27	22	14	9	9	10	7	4	4	5	8	25	12
106-Stegersbach	6	6	4	2	1	2	2	3	2	2	2	8	3
107-Jennersdorf	2	1	0	0	0	0	0	0	0	0	0	0	0
1-Bgld Gesamt	0	0	0	0	0	0	0	0	0	0	0	0	0
199-Bgld. überregionale Anmeldung	0	0	0	0	0	0	0	0	0	0	0	0	0
<b>Bgld</b>	<b>174</b>	<b>153</b>	<b>107</b>	<b>51</b>	<b>38</b>	<b>34</b>	<b>35</b>	<b>29</b>	<b>31</b>	<b>38</b>	<b>56</b>	<b>153</b>	<b>75</b>
<b>Ktn</b>													
EUR2 Euro JobCenter Kärnten	0	0	0	0	0	0	0	0	0	0	0	0	0
200-Kärnten	0	0	0	0	0	0	0	0	0	0	0	0	0
201-Feldkirchen	12	11	8	1	3	3	1	1	1	1	5	16	5
202-Hermagor	6	6	6	2	2	1	1	1	1	1	0	4	3
203-Klagenfurt	183	182	108	47	35	28	27	26	30	41	54	202	79
204-Spittal/Drau	62	58	48	22	15	17	16	18	17	17	26	62	32
205-St. Veit/Glan	26	24	16	5	2	2	5	4	3	5	8	29	11
206-Villach	172	159	124	55	38	37	40	37	35	40	65	157	80
207-Völkermarkt	21	20	14	12	7	3	4	6	3	4	5	18	10
208-Wolfsberg	24	21	15	3	1	3	0	3	2	2	9	22	9
2-Ktn Gesamt	0	0	0	0	0	0	0	0	0	0	0	0	0
299-Ktn. überregionale Anmeldung	0	0	0	0	0	0	0	0	0	0	0	0	0
<b>Ktn</b>	<b>508</b>	<b>461</b>	<b>339</b>	<b>147</b>	<b>103</b>	<b>94</b>	<b>94</b>	<b>96</b>	<b>92</b>	<b>111</b>	<b>172</b>	<b>510</b>	<b>227</b>
<b>NÖ</b>													
300-Niederösterreich	0	0	0	0	0	0	0	0	0	0	0	0	0
301-Amstetten	58	45	26	15	11	10	12	12	12	12	17	49	23
303-Baden	0	0	0	0	0	0	0	0	0	0	0	0	0
304-Baden neu	163	160	112	71	71	54	49	50	42	47	65	138	85
305-Berndorf - St. Veit	0	0	0	0	0	0	0	0	0	0	0	0	0
306-Bruck/Leitha	34	30	21	9	10	10	11	9	12	8	14	29	16
307-Bruck/Neudorf	0	0	0	0	0	0	0	0	0	0	0	0	0
308-Gänserndorf	144	143	96	57	50	44	37	33	50	53	58	137	75
311-Gmünd	11	13	10	6	5	5	4	3	4	4	6	12	7
312-Hollabrunn	45	46	28	14	10	6	11	9	12	13	17	38	21
313-Horn	11	9	8	2	2	1	4	1	2	2	6	12	5
314-Korneuburg	65	66	37	25	16	17	15	9	10	15	30	61	31
315-Krems	57	54	37	15	12	10	11	12	14	11	15	38	24
316-Lilienfeld	21	20	15	6	2	3	4	5	5	3	6	17	9
317-Melk	22	22	13	2	2	2	2	1	3	2	4	21	8
319-Mistelbach	99	90	55	23	19	14	21	20	20	21	33	81	41
321-Mödling	66	65	44	24	23	21	16	20	23	24	32	67	35
322-Tulln-Wien Umgebung	0	0	0	0	0	0	0	0	0	0	0	0	0
323-Neunkirchen	93	84	53	30	26	24	21	24	28	25	36	78	44
326-St. Pölten	157	157	118	67	53	48	50	41	47	52	60	151	83
328-Scheibbs	5	4	2	0	0	0	0	0	1	2	1	2	1
329-Schwechat	49	44	25	20	14	17	16	16	17	19	13	43	24
331-Tulln	166	171	100	35	24	40	35	29	31	28	44	135	70
332-Waidhofen/Thaya	1	1	1	1	1	1	2	2	2	1	1	1	1
333-Waidhofen/Ybbs	8	8	5	1	1	1	1	2	5	3	2	5	4
334-Wr. Neustadt	117	101	73	43	32	31	33	34	30	39	47	110	58
335-Zwettl	4	5	5	2	1	0	0	0	0	1	3	2	2
3-NÖ Gesamt	0	0	0	0	0	0	0	0	0	0	0	0	0
399-NÖ. überregionale Anmeldung	0	0	0	0	0	0	0	0	0	0	0	0	0
<b>NÖ</b>	<b>1.396</b>	<b>1.338</b>	<b>884</b>	<b>468</b>	<b>385</b>	<b>359</b>	<b>355</b>	<b>332</b>	<b>370</b>	<b>384</b>	<b>506</b>	<b>1.226</b>	<b>687</b>
<b>OO</b>													
400-Oberösterreich	0	0	0	0	0	0	0	0	0	0	0	0	0
401-Braunau	68	64	36	13	13	9	4	6	9	6	22	59	26
402-Eferding	81	58	24	3	3	6	4	4	3	6	14	60	21
403-Freistadt	30	31	29	11	9	8	5	6	4	9	16	41	17
404-Gmunden	78	63	47	23	23	20	24	25	20	20	32	73	37
406-Grieskirchen	62	53	25	8	5	2	4	8	6	7	15	53	21
407-Kirchdorf/Krems	29	27	21	4	2	1	5	5	3	5	11	24	11
408-Linz	0	0	0	0	0	0	0	0	0	0	0	0	0
409-Linz neu	514	471	237	104	88	68	76	72	87	110	188	515	211
410-Linz (Traun)	0	0	0	0	0	0	0	0	0	0	0	0	0
411-Perg	88	85	39	17	13	10	11	8	7	14	26	69	32
412-Ried im Innkreis	53	52	15	8	10	8	4	6	7	12	22	51	21
413-Rohrbach	22	16	7	5	0	0	0	1	1	0	2	12	8
414-Schärding	52	39	25	17	16	17	15	7	10	12	21	61	24
415-Steyr	135	123	77	41	29	27	34	29	41	40	66	138	65
418-Wöcklabruck	154	151	79	28	23	28	35	25	32	32	65	134	66
419-Wels	225	215	126	52	40	41	42	39	36	51	78	219	97
420-Linz-LGS	0	0	0	0	0	0	0	0	0	0	0	0	0
421-Traun	253	227	115	56	42	38	57	41	48	53	120	273	110
4-OO Gesamt	0	0	0	0	0	0	0	0	0	0	0	0	0
499-OO. überregionale Anmeldung	0	0	0	0	0	0	0	0	0	0	0	0	0
<b>OO</b>	<b>1.824</b>	<b>1.675</b>	<b>902</b>	<b>390</b>	<b>316</b>	<b>283</b>	<b>320</b>	<b>282</b>	<b>314</b>	<b>377</b>	<b>698</b>	<b>1.780</b>	<b>763</b>
<b>Sbg</b>													
500-Salzburg	0	0	0	0	0	0	0	0	0	0	0	0	0
501-Bischofshofen	156	131	86	23	23	28	28	28	14	18	45	106	57
503-Hallein	102	98	48	20	20	19	14	16	11	17	28	99	41
504-Salzburg	480	426	199	73	75	55	60	62	66	64	125	366	171
505-Tamsweg	8	8	2	0	0	0	0	1	0	1	4	9	3
506-Zell am See	97	87	51	11	9	5	7	5	6	8	12	52	29
5-Sbg Gesamt	0	0	0	0	0	0	0	0	0	0	0	0	0
599-Sbg. überregionale Anmeldung	0	0	0	0	0	0	0	0	0	0	0	0	0
<b>Sbg</b>	<b>843</b>	<b>750</b>	<b>386</b>	<b>127</b>	<b>127</b>	<b>107</b>	<b>109</b>	<b>112</b>	<b>97</b>	<b>108</b>	<b>214</b>	<b>632</b>	<b>301</b>
<b>Stmk</b>													
600-Steiermark	0	0	0	0	0	0	0	0	0	0	0	0	0
601-Bruck/Mur	57	46	32	11	9	8	13	11	9	13	17	57	24
603-Deutschlandsberg	11	10	7	5	4	5	4	2	4	3	3	11	8
604-Feldbach	9	9	7	6	4	4	2	4	5	2	4	6	5
605-Furstenfeld	6	6	1	1	1	0	1	2	1	2	0	6	2
606-Gleisdorf	1	2	3	0	0	1	0	1	2	0	0	1	1
607-Graz	599	543	390	194	162	136	144	138	129	154	255	618	289
609-Hartberg	7	7	7	5	3	4	4	3	4	3	3	9	5



610-Judenburg	39	32	21	11	9	10	10	10	6	11	23	44	19
611-Murau	4	4	2	0	0	1	1	1	2	1	1	2	2
613-Krimfeld	17	14	15	3	2	5	6	8	3	3	8	16	8
614-Leibnitz	24	22	11	8	6	6	3	5	6	6	12	21	11
615-Mureck	2	2	1	0	0	0	0	1	0	1	1	4	1
616-Leoben	43	36	31	10	7	7	8	8	12	15	19	45	20
618-Liezen	39	29	18	5	4	3	5	5	6	7	8	34	14
620-Großmünz	6	4	4	0	0	1	0	0	0	0	2	7	2
621-Mürzzuschlag	16	13	8	4	3	2	2	1	2	1	5	12	6
622-Vofersberg	9	8	3	0	0	1	0	0	0	1	0	8	3
623-Weiz	4	4	2	3	1	1	2	2	1	2	0	6	2
6-Stmk Gesamt	0	0	0	0	0	0	0	0	0	0	0	0	0
699-Stmk. überregionale Anmeldung	0	0	0	0	0	0	0	0	0	0	0	0	0
<b>Stmk</b>	<b>893</b>	<b>791</b>	<b>563</b>	<b>266</b>	<b>215</b>	<b>195</b>	<b>205</b>	<b>202</b>	<b>192</b>	<b>225</b>	<b>361</b>	<b>907</b>	<b>418</b>
Tirol													
EUR7 Euro JobCenter AMS Tirol	0	0	0	0	0	0	0	0	0	0	0	0	0
700-Tirol	0	0	0	0	0	0	0	0	0	0	0	0	0
701-Imst	42	33	10	4	5	7	7	6	11	8	19	57	17
702-Innsbruck	444	373	180	78	72	70	78	68	96	113	174	442	182
703-Tirol	0	0	0	0	0	0	0	0	0	0	0	0	0
704-Kitzbühel	44	43	29	5	2	2	3	4	4	5	8	41	16
705-Kufstein	105	89	57	19	14	11	15	18	17	14	23	97	40
706-Landeck	31	31	18	4	3	4	6	8	6	9	19	23	14
707-Lienz	2	3	2	2	2	2	3	4	4	4	4	4	3
708-Reutte	18	18	15	7	4	2	0	1	2	2	2	9	7
709-Schwaz	65	62	26	5	8	6	9	9	8	14	24	60	25
7-Tirol Gesamt	0	0	0	0	0	0	0	0	0	0	0	0	0
799-Tirol. überregionale Anmeldung	0	0	0	0	0	0	0	0	0	0	0	0	0
<b>Tirol</b>	<b>781</b>	<b>652</b>	<b>337</b>	<b>124</b>	<b>110</b>	<b>104</b>	<b>121</b>	<b>118</b>	<b>148</b>	<b>169</b>	<b>273</b>	<b>733</b>	<b>303</b>
Vbg													
800-Vorarlberg	0	0	0	0	0	0	0	0	0	0	0	0	0
801-Bludenz	44	45	16	5	5	4	9	9	4	8	15	44	17
802-Bregenz	65	60	56	30	30	29	27	23	28	27	36	69	40
804-Dornbirn	43	42	32	16	17	15	13	12	20	21	21	51	25
805-Feldkirch	62	67	43	18	18	16	15	22	15	14	17	52	30
8-Vbg Gesamt	0	0	0	0	0	0	0	0	0	0	0	0	0
899-Vbg. überregionale Anmeldung	0	0	0	0	0	0	0	0	0	0	0	0	0
<b>Vbg</b>	<b>214</b>	<b>214</b>	<b>147</b>	<b>89</b>	<b>70</b>	<b>64</b>	<b>64</b>	<b>66</b>	<b>67</b>	<b>70</b>	<b>89</b>	<b>218</b>	<b>113</b>
Wien													
EUR9 Euro JobCenter AMS Reschgasse	0	0	0	0	0	0	0	0	0	0	0	0	0
900-Wien	0	0	0	0	0	0	0	0	0	0	0	0	0
901-Angestellte Ost	0	0	0	0	0	0	0	0	0	0	0	0	0
902-Bau - Holz - Prandaustraße	0	0	0	0	0	0	0	0	0	0	0	0	0
903-Angestellte West	0	0	0	0	0	0	0	0	0	0	0	0	0
904-Bekleidung, Druck, Papier - Pasettias	0	0	0	0	0	0	0	0	0	0	0	0	0
905-Zentrale Kursver - altung	0	0	0	0	0	0	0	0	0	0	0	0	0
906-Handel- Transport-Verkehr-Landwirt	0	0	0	0	0	0	0	0	0	0	0	0	0
907-Jugendliche	0	0	0	0	0	0	0	0	0	0	0	0	0
908-Reha - Geiselbergstraße/Schönbrun	0	0	0	0	0	0	0	0	0	0	0	0	0
909-Lebensmittel - Schönbrunnerstraße	0	0	0	0	0	0	0	0	0	0	0	0	0
910-Metall - Chemie - Pasettiasstraße	0	0	0	0	0	0	0	0	0	0	0	0	0
911-Persönliche Dienste, Gastgewerbe	0	0	0	0	0	0	0	0	0	0	0	0	0
920-VD - Pasettiasstraße	0	0	0	0	0	0	0	0	0	0	0	0	0
921-VD Wien 10. und 11. Bezirk - Geisel	0	0	0	0	0	0	0	0	0	0	0	0	0
922-VD Wien 9. und 17. bis 19. Bezirk - V	0	0	0	0	0	0	0	0	0	0	0	0	0
923-VD Wien 5., 12., 13. und 23. Bezirk	0	0	0	0	0	0	0	0	0	0	0	0	0
924-VD Wien 14, 15, 16	0	0	0	0	0	0	0	0	0	0	0	0	0
925-VD Wien 21, 22	0	0	0	0	0	0	0	0	0	0	0	0	0
942-Wien WAFF	0	0	0	0	0	0	0	0	0	0	0	0	0
951-Job Center Geiselbergstraße 10., 11	0	0	0	0	0	0	0	0	0	0	0	0	0
952-Job Center Neubaugasse	0	0	0	0	0	0	0	0	0	0	0	0	0
953-Job Center Schönbrunnerstraße 5.	0	0	0	0	0	0	0	0	0	0	0	0	0
954-Job Center Währinger Gürtel 9., 17.	0	0	0	0	0	0	0	0	0	0	0	0	0
955-Job Center Wagramerstraße 21., 22	0	0	0	0	0	0	0	0	0	0	0	0	0
956-Job Center Adolf-Czettel-Gasse	0	0	0	0	0	0	0	0	0	0	0	0	0
957-Job Center Schloßhofer Str. 16/17	0	0	0	0	0	0	0	0	0	0	0	0	0
958-Wien Jo nstraße Erziehung/Unterric	391	349	273	193	169	147	138	136	137	147	196	387	222
959-Wien Hauffgasse Recht/Beratung/KL	254	232	165	109	105	93	106	99	110	117	127	263	148
960-Wien Estaplatz Bank/Versicherung/E	194	174	125	90	73	73	76	75	76	83	109	197	112
961-Wien Dresdner Str. Metall/Chemie/E	680	619	436	297	251	256	253	260	284	298	400	729	397
962-Wien Redergasse Einzelhandel	215	196	165	113	96	98	91	89	95	105	125	266	138
963-Wien Währinger Gürtel Gesundheit/	90	83	55	46	43	35	43	38	41	44	42	104	55
964-Wien Laxenburgersr. Verkehr/Agrar	870	783	554	389	319	309	319	322	343	365	480	1.013	504
965-Wien Schönbrunner Str. Personalbe	391	337	258	175	148	145	150	143	143	158	213	448	226
966-Wien Hietzinger Kai Fremdenverkeh	237	208	159	121	98	98	95	79	94	109	117	244	138
967-Wien Hüttengasse Bauwesen	698	619	443	333	280	234	251	268	289	312	378	732	403
968-Wien Schloßhofer Str. Großhandel/V	235	209	151	106	103	97	101	96	98	85	123	272	140
969-Wien Prandaustraße Persönliche Die	137	124	88	59	46	50	53	61	72	83	93	163	86
970-Wien Jugendliche	76	74	69	52	54	50	31	36	41	42	54	76	55
971-Wien ServiceCenter	0	0	0	0	0	0	0	0	0	0	0	0	0
972-Wien Stiftungsbetreuung WAFF	0	0	0	0	0	0	0	0	0	0	0	0	0
973-Wien EWR Verbindun ststelle	0	0	0	0	0	0	0	0	0	0	0	0	0
980-Wien KAM Key Account Managemer	0	0	0	0	0	0	0	0	0	0	0	0	0
9-Wien Gesamt	0	0	0	0	0	0	0	0	0	0	0	0	0
999-Wien. überregionale Anmeldung	0	0	0	0	0	0	0	0	0	0	0	0	0
<b>Wien</b>	<b>4.468</b>	<b>3.987</b>	<b>2.941</b>	<b>2.063</b>	<b>1.785</b>	<b>1.685</b>	<b>1.707</b>	<b>1.700</b>	<b>1.821</b>	<b>1.948</b>	<b>2.457</b>	<b>4.894</b>	<b>2.823</b>
Andere													
BGS	0	0	0	0	0	0	0	0	0	0	0	0	0
OeBB	0	0	0	0	0	0	0	0	0	0	0	0	0
Beamten-VA	0	0	0	0	0	0	0	0	0	0	0	0	0
Andere	0	0	0	0	0	0	0	0	0	0	0	0	0
<b>Region</b>	<b>11.069</b>	<b>10.021</b>	<b>8.606</b>	<b>3.725</b>	<b>3.149</b>	<b>2.925</b>	<b>3.010</b>	<b>2.937</b>	<b>3.132</b>	<b>3.430</b>	<b>4.828</b>	<b>11.081</b>	<b>5.490</b>
Jugendliche <25 Jahre	820	741	539	350	288	265	262	265	301	329	403	781	445
Erwachsene 25 bis 44 Jahre	6.201	5.491	3.478	1.861	1.542	1.470	1.478	1.406	1.530	1.655	2.516	6.237	2.905
Ältere >=45 Jahre	4.048	3.789	2.589	1.514	1.319	1.190	1.270	1.266	1.301	1.446	1.909	4.033	2.140
K.A.	0	0	0	0	0	0	0	0	0	0	0	0	0
<b>Alter</b>	<b>11.069</b>	<b>10.021</b>	<b>8.606</b>	<b>3.725</b>	<b>3.149</b>	<b>2.925</b>	<b>3.010</b>	<b>2.937</b>	<b>3.132</b>	<b>3.430</b>	<b>4.828</b>	<b>11.081</b>	<b>5.490</b>

05.03.2014

- 1 -

10:57:23



F.BAU  
(Gef. Lehre, Lehre)  
Inländer

Bestand		2008/Jan	2008/Feb	2008/Mar	2008/Apr	2008/May	2008/Jun	2008/Jul	2008/Aug	2008/Sep	2008/Oct	2008/Nov	2008/Dec	2008
Bgld	100-Burgenland													
	101-Eisenstadt	100	98	95	94	95	97	102	109	114	113	114	112	104
	102-Mattersburg	117	116	116	116	111	117	112	114	116	114	114	113	116
	103-Neusiedl am See	129	125	124	124	123	129	120	120	119	120	118	118	122
	104-Oberpullendorf	100	102	108	105	107	107	111	112	119	118	118	117	110
	105-Oberwart	141	136	138	135	138	143	154	151	159	157	154	151	146
	106-Stegersbach	47	44	48	49	47	48	47	50	51	48	48	46	48
	107-Jännersdorf	27	28	28	30	29	29	32	34	33	33	32	32	31
	199-Bgld. überregionale Anmeldung	3	3	3	3	3	3	1	1	2	2	2	2	2
	<b>Bgld</b>	<b>664</b>	<b>652</b>	<b>658</b>	<b>656</b>	<b>651</b>	<b>673</b>	<b>679</b>	<b>691</b>	<b>713</b>	<b>705</b>	<b>700</b>	<b>691</b>	<b>678</b>
Ktn	200-Kärnten													
	201-Feldkirchen	105	107	103	102	101	100	106	108	112	109	108	107	106
	202-Hermagor	91	88	88	91	90	85	84	98	100	99	100	99	93
	203-Klagenfurt	296	281	277	286	278	273	277	292	296	292	289	281	285
	204-Spittal/Drau	336	326	321	318	319	318	329	365	362	363	361	356	339
	205-St. Veit/Glan	144	146	146	149	145	146	151	161	163	163	161	158	153
	206-Villach	262	250	246	250	247	242	248	251	263	261	260	258	253
	207-Völkermarkt	98	96	100	97	98	96	100	103	108	105	109	106	102
	208-Wolfsberg	224	220	222	218	222	219	231	251	250	252	257	254	235
	299-Ktn. überregionale Anmeldung													
	<b>Ktn</b>	<b>1.566</b>	<b>1.514</b>	<b>1.503</b>	<b>1.511</b>	<b>1.500</b>	<b>1.479</b>	<b>1.526</b>	<b>1.619</b>	<b>1.654</b>	<b>1.644</b>	<b>1.645</b>	<b>1.621</b>	<b>1.564</b>
NO	300-Niederösterreich													
	301-Armtetten	332	326	326	330	328	336	362	368	363	353	346	343	342
	303-Baden													
	304-Baden neu	206	200	202	205	207	199	215	210	215	211	204	202	206
	305-Berndorf - St. Veit													
	306-Bruck/Leitha	65	64	66	66	68	69	69	71	73	76	75	75	70
	308-Gänserndorf	135	134	132	129	132	142	146	158	164	162	157	152	146
	311-Gmünd	94	94	94	94	94	93	97	97	100	100	99	99	96
	312-Hollabrunn	108	103	104	105	107	109	108	117	117	116	115	115	110
	313-Horn	105	104	106	106	106	105	100	111	107	109	107	106	106
	314-Korneuburg	88	86	85	85	86	88	94	90	97	91	91	92	90
	315-Krems	174	171	172	177	177	184	202	206	205	204	202	200	190
	316-Lilienfeld	68	66	65	69	70	72	73	74	77	78	76	76	72
	317-Melk	284	286	280	275	275	282	289	293	294	284	292	294	286
	319-Mistelbach	136	135	131	135	133	138	138	144	148	142	139	139	138
	321-Möding	105	105	104	105	101	102	97	102	108	111	108	103	104
	323-Neunkirchen	222	222	222	224	227	233	258	248	251	250	245	243	237
	326-St. Pölten	494	485	480	489	489	498	518	544	535	527	518	515	508
	328-Scheibbs	142	136	134	136	136	142	160	163	158	155	155	154	147
	329-Schwechat	46	45	46	46	50	47	47	52	54	53	52	49	49
	331-Tulln	151	151	150	155	152	153	152	155	152	152	150	148	152
	332-Waidhofen/Thaya	80	78	77	80	78	82	85	88	85	84	81	81	82
	333-Waidhofen/Ybbs	109	104	100	105	103	107	119	121	126	121	121	120	113
	334-Wf. Neustadt	310	302	300	292	295	300	306	305	327	328	328	328	310
	335-Zwettl	132	134	135	135	135	137	136	134	133	132	131	127	133
	399-NO. überregionale Anmeldung	40	39	39	39	39	39	39	41	45	47	47	46	42
	<b>NO</b>	<b>3.626</b>	<b>3.573</b>	<b>3.550</b>	<b>3.582</b>	<b>3.588</b>	<b>3.658</b>	<b>3.810</b>	<b>3.860</b>	<b>3.933</b>	<b>3.886</b>	<b>3.839</b>	<b>3.807</b>	<b>3.728</b>
OÖ	400-Oberösterreich													
	401-Braunau	252	243	241	244	245	239	239	259	264	265	264	266	252
	402-Eferding	93	89	90	88	87	86	85	89	99	96	95	96	91
	403-Freistadt	188	183	184	181	181	178	185	187	195	189	189	190	186
	404-Gmunden	341	332	327	321	317	322	325	343	356	355	350	342	336
	406-Grieskirchen	209	203	205	205	207	202	204	222	229	229	225	223	214
	407-Kirchdorf/Krems	216	207	200	201	201	204	208	224	234	236	239	235	217
	409-Linz													
	409-Linz neu	832	799	789	784	783	778	764	817	871	862	858	858	816
	411-Perg	220	217	219	218	219	212	199	221	239	239	236	234	223
	412-Ried im Innkreis	241	233	235	233	231	227	234	259	262	261	258	255	244
	413-Rohrbach	183	178	180	177	178	177	190	201	206	205	204	204	190
	414-Schärding	161	155	154	152	153	150	162	176	184	184	183	183	166
	415-Steyr	291	279	278	277	272	275	280	304	318	322	318	316	294
	418-Vöcklabruck	333	326	315	312	308	299	310	329	359	357	357	358	330
	419-Wels	232	219	223	222	220	213	217	248	245	236	232	233	228
	421-Traun	307	294	292	296	296	292	280	319	338	337	337	335	310
	499-OÖ. überregionale Anmeldung	3	3	3	3	3	3	2	2	2	2	2	2	2
	<b>OÖ</b>	<b>4.102</b>	<b>3.960</b>	<b>3.936</b>	<b>3.914</b>	<b>3.901</b>	<b>3.857</b>	<b>3.884</b>	<b>4.198</b>	<b>4.401</b>	<b>4.373</b>	<b>4.345</b>	<b>4.328</b>	<b>4.100</b>
Sbg	500-Salzburg													
	501-Bischofshofen	369	356	358	359	360	352	359	375	368	366	361	360	362
	503-Hallein	135	128	126	125	127	131	134	140	139	141	141	139	134
	504-Salzburg	558	538	540	542	538	533	553	600	615	606	609	609	570
	505-Tamsveg	114	113	112	110	111	115	126	125	127	126	126	125	118
	506-Zell am See	491	473	475	485	482	474	514	544	544	539	534	530	507
	599-Sbg. überregionale Anmeldung	7	7	7	7	7	7	7	9	11	11	11	11	9
	<b>Sbg</b>	<b>1.674</b>	<b>1.615</b>	<b>1.618</b>	<b>1.626</b>	<b>1.625</b>	<b>1.612</b>	<b>1.693</b>	<b>1.793</b>	<b>1.804</b>	<b>1.789</b>	<b>1.782</b>	<b>1.774</b>	<b>1.701</b>
Stmk	600-Steiermark													
	601-Bruck/Mur	125	119	116	116	114	108	112	120	123	126	122	120	118
	603-Deutschlandsberg	225	222	217	209	210	205	206	218	214	217	214	210	214
	604-Feldbach	239	230	228	228	230	220	216	232	241	242	240	239	232
	605-Fürstenfeld	87	86	84	84	83	80	96	99	101	98	98	97	91
	606-Gleisdorf	118	119	119	120	116	109	117	124	127	127	127	124	121
	607-Graz	721	693	679	676	664	644	676	716	721	709	704	693	691
	609-Hartberg	251	247	240	239	239	230	250	280	281	280	278	278	258
	610-Judenburg	84	80	80	79	79	77	79	95	97	94	91	89	85
	611-Murau	89	87	86	83	84	81	90	97	96	96	95	92	90
	613-Knittelfeld	42	43	43	43	41	41	42	38	38	39	41	40	41
	614-Leibnitz	296	283	281	280	284	280	304	342	346	339	338	332	309
	615-Mureck	39	39	37	37	36	33	39	40	41	42	40	39	39
	616-Leoben	91	90	93	91	91	87	96	95	96	99	98	96	94
	618-Liezen	149	145	145	140	142	133	149	150	154	149	150	151	146
	620-Gröbming	93	91	90	89	88	85	92	101	102	100	100	101	94
	621-Kurzweil	54	53	54	53	53	52	55	55	54	55	55	55	54
	622-Vollberg	111	110	112	109	110	113	120	125	125	126	126	125	118
	623-Weiz	201	198	198	194	194	193	197	215	212	211	212	211	203
	899-Stmk. überregionale Anmeldung	88	85	84	87	87	85	87	98	98	96	96	96	91
	<b>Stmk</b>	<b>3.103</b>	<b>3.020</b>	<b>2.986</b>	<b>2.957</b>	<b>2.945</b>	<b>2.856</b>	<b>3.023</b>	<b>3.241</b>	<b>3.267</b>	<b>3.245</b>			







F\_BAU  
(Gef. Lehre, Lehre)  
Inländer

Bestand		2008/Jan	2008/Feb	2008/Mär	2008/Apr	2008/May	2008/Jun	2008/Jul	2008/Aug	2008/Sep	2008/Oct	2008/Nov	2008/Dec	2009
Bgld	100-Burgenland													
	101-Eisenstadt	109	107	102	104	103	104	100	106	107	107	109	108	106
	102-Mattersburg	113	111	109	110	111	109	102	105	107	107	105	106	108
	103-Neusiedl am See	116	112	113	112	111	109	120	121	121	124	127	127	118
	104-Oberpullendorf	116	113	111	112	111	111	115	115	119	120	121	122	116
	105-Oberwart	150	144	143	143	139	139	140	138	138	135	135	125	139
	106-Slegersbach	45	44	43	42	41	40	45	51	55	55	55	55	48
	107-Jennersdorf	31	31	30	30	31	31	31	30	32	32	32	31	31
	199-Bgld, überregionale Anmeldung	2	2	2	2	2	2	2	2	2	2	2	2	2
	<b>Bgld</b>	<b>682</b>	<b>664</b>	<b>653</b>	<b>685</b>	<b>649</b>	<b>645</b>	<b>655</b>	<b>668</b>	<b>681</b>	<b>682</b>	<b>686</b>	<b>676</b>	<b>666</b>
Ktn	200-Kärnten													
	201-Feldkirchen	106	105	98	99	93	93	93	100	101	100	99	99	99
	202-Hermagor	99	99	99	96	96	96	97	97	99	97	98	97	97
	203-Klagenfurt	278	269	251	247	249	248	250	272	279	272	273	271	263
	204-Spittal/Drau	350	345	337	338	343	337	338	346	355	348	348	345	344
	205-St. Veit/Glan	152	150	147	150	147	145	145	155	158	153	155	155	151
	206-Villach	254	249	246	246	247	241	246	244	246	246	241	238	245
	207-Völkermarkt	105	96	98	96	96	91	97	97	97	98	95	94	97
	208-Wolfsberg	245	234	228	228	226	223	226	246	245	240	242	238	235
	299-Ktn, überregionale Anmeldung													
	<b>Ktn</b>	<b>1.589</b>	<b>1.547</b>	<b>1.504</b>	<b>1.500</b>	<b>1.497</b>	<b>1.474</b>	<b>1.491</b>	<b>1.587</b>	<b>1.580</b>	<b>1.554</b>	<b>1.551</b>	<b>1.537</b>	<b>1.532</b>
NÖ	300-Niederösterreich													
	301-Ansitz/Alten	337	329	331	324	318	310	310	331	328	324	317	314	323
	303-Baden													
	304-Baden neu	200	200	197	199	202	198	194	207	214	219	212	206	204
	305-Berndorf - St. Veit													
	306-Bruck/Leitha	76	73	69	67	66	63	65	61	59	58	57	56	64
	308-Gänserndorf	147	145	138	135	135	132	133	133	137	141	138	136	138
	311-Gmünd	97	97	97	100	99	97	95	109	110	112	112	111	103
	312-Hollabrunn	110	103	104	102	102	99	106	110	111	109	109	106	106
	313-Horn	102	103	101	101	100	95	93	92	92	94	90	90	96
	314-Korneuburg	90	85	84	80	82	80	89	92	101	106	107	106	92
	315-Krems	200	201	198	188	185	182	188	196	193	190	190	188	192
	316-Lilienfeld	75	72	72	73	73	70	78	81	74	74	75	75	74
	317-Melk	290	287	283	282	279	268	293	295	298	296	295	296	289
	319-Mistelbach	138	139	138	137	134	132	142	145	145	146	148	146	141
	321-Mödling	95	98	97	96	96	98	102	102	107	112	114	112	102
	323-Neunkirchen	239	232	232	230	223	223	220	227	223	225	228	224	227
	326-St. Pölten	505	489	483	476	472	473	482	518	526	523	515	512	498
	328-Scheibbs	142	142	141	142	140	136	153	164	163	163	160	161	151
	329-Schwechat	48	47	46	47	47	47	45	58	58	57	53	55	51
	331-Tulln	146	137	136	137	137	138	130	139	134	133	133	132	136
	332-Waidhofen/Thaya	79	79	79	78	79	80	81	80	80	81	80	80	80
	333-Waidhofen/Ybbs	119	115	116	115	112	110	107	119	121	119	120	119	116
	334-Wr. Neustadt	323	316	312	310	308	301	307	320	324	327	317	314	315
	335-Zwettl	124	119	118	116	112	110	130	133	130	130	133	131	124
	399-NÖ, überregionale Anmeldung	46	45	47	46	43	42	41	47	47	48	48	48	46
	<b>NÖ</b>	<b>3.728</b>	<b>3.653</b>	<b>3.619</b>	<b>3.581</b>	<b>3.544</b>	<b>3.484</b>	<b>3.584</b>	<b>3.759</b>	<b>3.773</b>	<b>3.787</b>	<b>3.751</b>	<b>3.718</b>	<b>3.665</b>
OO	400-Oberösterreich													
	401-Braunau	262	254	249	251	249	241	237	264	267	266	268	264	256
	402-Eferding	95	93	93	92	92	89	85	86	93	92	90	89	91
	403-Freistadt	189	185	185	184	187	184	182	194	208	207	206	205	193
	404-Gmunden	339	323	325	322	319	314	297	332	353	348	345	344	330
	406-Grieskirchen	212	202	201	202	193	192	193	217	216	216	214	213	206
	407-Kirchdorf/Krems	233	225	220	220	222	207	212	222	247	251	250	251	230
	409-Linz													
	409-Linz neu	848	823	807	823	819	811	780	855	944	943	939	933	860
	411-Perg	233	228	226	228	225	220	211	226	242	245	244	244	231
	412-Ried im Innkreis	257	248	243	244	239	237	224	245	244	237	240	238	241
	413-Rohrbach	200	195	192	192	193	194	191	214	229	231	233	230	208
	414-Schärding	182	177	175	171	174	169	164	184	182	183	182	182	177
	415-Sieyr	312	308	306	304	298	294	293	313	313	315	318	312	307
	418-Vöcklabruck	355	344	340	340	338	331	331	346	370	367	366	364	349
	419-Wels	229	224	224	224	222	219	216	238	245	244	243	239	231
	421-Traun	340	330	322	290	288	284	275	307	314	310	305	298	305
	499-OO, überregionale Anmeldung													
	<b>OO</b>	<b>4.286</b>	<b>4.159</b>	<b>4.108</b>	<b>4.087</b>	<b>4.058</b>	<b>3.986</b>	<b>3.892</b>	<b>4.244</b>	<b>4.468</b>	<b>4.458</b>	<b>4.444</b>	<b>4.407</b>	<b>4.216</b>
Sbg	500-Salzburg													
	501-Bischofshofen	354	334	327	330	329	331	336	377	384	382	379	376	353
	503-Hallein	138	130	130	126	124	123	116	135	142	140	142	142	132
	504-Salzburg	607	591	581	574	579	580	561	600	622	618	613	609	595
	505-Tarnsweg	122	120	116	114	116	111	115	131	133	137	136	134	124
	506-Zell am See	520	509	500	499	498	485	503	549	557	554	551	549	523
	589-Sbg, überregionale Anmeldung	11	9	9	9	10	10	11	14	15	15	14	14	12
	<b>Sbg</b>	<b>1.752</b>	<b>1.693</b>	<b>1.663</b>	<b>1.652</b>	<b>1.656</b>	<b>1.640</b>	<b>1.642</b>	<b>1.806</b>	<b>1.853</b>	<b>1.846</b>	<b>1.835</b>	<b>1.824</b>	<b>1.739</b>
Stmk	600-Steiermark													
	601-Bruck/Mur	120	112	108	108	105	100	98	101	110	108	106	106	107
	603-Deutschlandsberg	207	204	201	199	197	190	201	212	214	205	203	201	203
	604-Feidbach	238	234	228	230	228	220	207	228	242	240	241	228	230
	605-Fürstenfeld	96	95	92	94	92	90	89	90	88	91	92	91	92
	606-Gleisdorf	122	122	120	118	112	110	120	143	133	129	126	126	123
	607-Graz	689	666	658	655	647	622	642	710	719	712	715	711	679
	609-Hartberg	276	260	260	259	261	245	256	265	281	287	286	283	270
	610-Judenburg	88	84	82	82	83	81	81	88	91	92	94	92	87
	611-Murau	93	92	91	92	93	91	96	97	98	97	97	97	95
	613-Knittelfeld	38	37	36	33	32	33	34	38	38	37	36	35	36
	614-Leibnitz	331	318	315	314	310	305	309	336	329	329	329	320	320
	615-Mureck	38	36	36	35	36	34	34	40	42	42	43	41	38
	616-Leoben	94	91	90	90	89	88	91	93	90	88	85	85	90
	618-Liezen	150	148	147	145	145	136	139	148	149	154	152	149	147
	620-Gröbming	99	99	98	96	96	91	95	95	99	98	99	98	97
	621-Mürzzuschlag	55	56	55	54	51	49	47	50	48	48	48	47	51
	622-Vörsberg	122	120	116	112	116	113	108	105	104	104	105	102	111
	623-Weiz	216	212	211	205	207	191	188	203	208	203	205	202	204
	698-Stmk, überregionale Anmeldung	91	89	89	87	85	85	90	99	106	104	103	103	94
	<b>Stmk</b>	<b>3.183</b>	<b>3.075</b>	<b>3.034</b>	<b>3.008</b>	<b>2.985</b>	<b>2.874</b>	<b>2.925</b>	<b>3.161</b>	<b>3.163</b>	<b>3.168</b>	<b>3.165</b>	<b>3.117</b>	<b>3.07</b>







F BAU  
(Gef. Lehre, Lehre)  
inländer

Bestand		2010/Jan	2010/Feb	2010/Mar	2010/Apr	2010/May	2010/Jun	2010/Jul	2010/Aug	2010/Sep	2010/Oct	2010/Nov	2010/Dec	2010
Bgid	100-Burgenland													
	101-Eisenstadt	103	99	100	102	104	100	105	114	119	117	118	117	108
	102-Mattersburg	107	107	108	110	108	104	96	96	93	92	93	92	101
	103-Neusiedl am See	123	121	123	125	125	126	130	126	131	128	129	128	126
	104-Oberpullendorf	122	119	116	115	115	115	112	113	118	118	118	117	117
	105-Oberwart	124	125	124	125	126	123	118	118	118	122	121	120	122
	106-Stegersbach	55	54	50	50	49	49	44	41	44	43	44	44	47
	107-Jennersdorf	31	31	30	30	30	32	33	34	33	34	34	33	32
	199-Bgid, überregionale Anmeldung	2	2	2	1	1	1	2	2	2	2	2	2	2
	<b>Bgid</b>	<b>667</b>	<b>658</b>	<b>653</b>	<b>656</b>	<b>658</b>	<b>650</b>	<b>640</b>	<b>644</b>	<b>658</b>	<b>656</b>	<b>659</b>	<b>653</b>	<b>655</b>
Ktn	200-Kärnten													
	201-Feldkirchen	98	99	96	96	96	93	91	103	108	107	107	107	100
	202-Hermagor	97	95	96	97	96	94	88	92	95	95	99	98	95
	203-Klagenfurt	269	259	259	254	250	251	260	278	278	282	278	278	266
	204-Spittal/Drau	334	319	316	314	314	308	310	332	346	337	330	326	324
	205-St. Veit/Glan	153	149	150	145	142	137	138	144	151	148	149	147	146
	206-Villach	227	225	220	223	228	226	223	247	252	251	243	237	234
	207-Völkermarkt	91	88	88	88	86	87	83	89	93	93	91	90	89
	208-Wolfstberg	236	221	224	220	217	207	197	216	226	222	219	217	219
	299-Ktn, überregionale A meldung													
	<b>Ktn</b>	<b>1.505</b>	<b>1.455</b>	<b>1.449</b>	<b>1.437</b>	<b>1.431</b>	<b>1.403</b>	<b>1.390</b>	<b>1.501</b>	<b>1.549</b>	<b>1.535</b>	<b>1.516</b>	<b>1.500</b>	<b>1.473</b>
NO	300-Niederösterreich													
	301-Arnstetten	308	300	300	300	291	286	294	316	311	309	309	306	303
	303-Baden													
	304-Baden neu	205	205	203	202	196	191	188	196	194	189	192	187	196
	305-Berndorf - St. Veit													
	306-Bruck/Leitha	56	56	58	57	54	52	53	54	52	52	50	50	54
	308-Gänserndorf	133	131	129	129	124	121	120	126	130	128	126	123	127
	311-Gmünd	106	103	105	104	103	103	111	123	120	118	119	118	111
	312-Hollabrunn	103	101	99	96	97	100	105	113	111	113	110	110	105
	313-Horn	89	87	87	87	86	84	81	76	78	77	77	73	82
	314-Korneuburg	104	103	103	103	102	99	94	96	95	98	99	95	99
	315-Krems	187	186	184	182	180	179	179	188	193	189	186	186	185
	316-Lilienfeld	69	68	68	67	66	59	69	74	79	77	76	76	71
	317-Melk	295	296	297	298	298	294	303	317	327	319	314	313	306
	319-Mistelbach	143	140	139	137	137	132	128	143	150	152	149	148	142
	321-Mödling	111	111	108	104	101	98	103	100	109	110	117	114	107
	323-Neunkirchen	221	220	217	213	212	200	208	216	215	209	209	208	212
	326-St. Pöten	502	482	482	482	471	461	466	494	488	486	477	472	480
	328-Scheibbs	155	152	154	156	154	152	170	160	179	180	180	176	166
	329-Schwechat	51	53	50	49	48	47	46	51	57	57	58	56	52
	331-Tulln	128	126	129	124	126	126	129	136	135	137	136	136	131
	332-Waidhofen/Thaya	80	78	78	80	77	76	85	89	84	85	85	85	82
	333-Waidhofen/Ybbs	115	114	111	109	110	109	114	130	130	131	128	128	119
	334-Wr. Neustadt	311	299	295	290	283	277	268	284	292	288	285	286	288
	335-Zwettl	129	128	127	125	125	121	131	140	142	142	142	142	133
	399-NO, überregionale Anmeldung	45	45	45	43	44	47	49	53	57	57	57	56	50
	<b>NO</b>	<b>3.646</b>	<b>3.584</b>	<b>3.568</b>	<b>3.537</b>	<b>3.485</b>	<b>3.414</b>	<b>3.494</b>	<b>3.695</b>	<b>3.728</b>	<b>3.703</b>	<b>3.681</b>	<b>3.644</b>	<b>3.598</b>
OO	400-Oberösterreich													
	401-Braunau	262	253	249	248	241	231	223	238	243	236	235	235	241
	402-Eferding	88	87	86	87	86	82	74	79	84	83	86	86	84
	403-Freistadt	202	196	192	193	192	187	186	194	194	196	194	190	193
	404-Gmunden	341	334	334	335	328	323	323	362	367	366	365	360	345
	406-Grieskirchen	211	205	206	206	208	208	197	224	223	224	223	221	213
	407-Kirchdorf/Krems	250	242	233	233	231	226	223	238	254	249	248	247	240
	409-Linz													
	409-Linz neu	914	890	858	849	844	832	782	865	934	932	922	913	878
	411-Perg	241	236	238	243	242	233	212	229	238	237	235	232	235
	412-Ried im Innkreis	236	228	227	233	234	228	216	234	235	233	227	225	230
	413-Rohrbach	228	219	219	223	218	210	216	230	229	224	220	219	221
	414-Schärding	180	177	178	175	175	175	170	198	199	196	196	196	185
	415-Steyr	308	291	289	290	289	287	295	307	322	321	322	315	303
	416-Vöcklabruck	355	347	336	338	335	333	325	345	351	353	353	351	344
	419-Weis	240	232	225	230	227	230	228	245	246	239	238	234	235
	421-Traun	297	285	276	274	273	266	257	269	279	273	272	272	274
	499-OO, überregionale Anmeldung	1	1	1	1	1	1	1	1	1	1	1	1	1
	<b>OO</b>	<b>4.354</b>	<b>4.223</b>	<b>4.147</b>	<b>4.158</b>	<b>4.124</b>	<b>4.052</b>	<b>3.928</b>	<b>4.258</b>	<b>4.390</b>	<b>4.363</b>	<b>4.337</b>	<b>4.297</b>	<b>4.220</b>
Sbg	500-Salzburg													
	501-Bischofshofen	359	349	345	343	349	345	352	367	368	366	366	363	356
	503-Hallein	139	141	140	140	141	136	137	146	145	143	141	140	141
	504-Salzburg	598	581	579	571	577	571	553	587	597	594	593	590	583
	505-Tamsweg	127	122	119	121	127	126	125	139	143	141	139	139	131
	506-Zell am See	545	534	528	532	538	531	532	572	581	579	572	570	551
	599-Sbg, überregionale Anmeldung	14	13	13	13	13	13	12	12	14	15	15	15	14
	<b>Sbg</b>	<b>1.782</b>	<b>1.740</b>	<b>1.724</b>	<b>1.720</b>	<b>1.745</b>	<b>1.722</b>	<b>1.711</b>	<b>1.823</b>	<b>1.848</b>	<b>1.838</b>	<b>1.826</b>	<b>1.817</b>	<b>1.775</b>
Stmk	600-Steiermark													
	601-Bruck/Mur	105	99	95	93	94	91	92	97	95	98	97	97	96
	603-Deutschlandsberg	200	197	199	200	199	199	208	220	212	210	208	205	205
	604-Feldbach	229	221	223	224	222	214	221	228	237	234	231	230	226
	605-Fürstenfeld	91	90	90	90	90	86	81	80	79	79	78	77	84
	606-Gleisdorf	123	126	128	129	131	127	127	144	140	136	135	133	132
	607-Graz	698	687	683	678	674	649	655	714	736	730	725	711	695
	609-Hartberg	270	256	249	254	253	239	245	274	275	267	263	259	259
	610-Judenburg	92	92	86	88	82	75	78	86	87	87	85	82	85
	611-Murau	96	95	92	93	95	93	102	105	104	102	101	100	98
	613-Knittelfeld	33	32	33	34	34	32	33	36	34	34	35	34	34
	614-Leibnitz	318	308	307	303	303	294	306	324	327	324	326	320	313
	615-Mureck	40	39	39	40	40	41	42	44	44	45	44	44	42
	616-Leoben	83	82	81	80	80	80	78	84	82	85	85	84	82
	618-Liezen	149	146	144	144	143	134	135	145	139	139	138	137	141
	620-Gröbming	97	94	94	94	93	88	92	102	102	106	106	104	98
	621-Mürzzuschlag	47	47	46	46	46	46	45	45	43	43	41	42	45
	622-Voitsberg	101	102	101	100	99	96	92	97	99	99	97	95	98
	623-Weiz	200	199	200	200	200	193	188	220	222	222	223	220	207
	699-Stmk, überregionale Anmeldung	104	100	101	101	103	98	94	113	111	111	110	109	105



	3.076	3.012	2.991	2.991	2.981	2.875	2.914	3.158	3.168	3.151	3.128	3.083	3.044
<b>Stmk</b>													
Tirol													
700-Tirol													
701-Imst	254	252	254	252	249	246	251	259	259	261	260	259	255
702-Innsbruck	797	786	786	791	793	783	760	813	832	826	809	797	798
704-Kitzbühel	371	366	364	363	358	357	350	358	345	348	348	343	356
705-Kufstein	333	334	333	332	328	326	327	359	359	360	356	352	342
706-Landeck	313	310	309	310	312	305	304	316	320	320	317	318	313
707-Lienz	168	166	167	167	167	163	169	174	168	172	170	168	168
708-Reutte	71	71	70	70	67	68	66	59	68	66	65	64	67
709-Schwarz	442	427	426	422	413	412	396	426	431	434	433	431	424
799-Tirol, überregionale Anmeldung	3	3	3	3	3	3	1	6	5	5	5	5	4
<b>Tirol</b>	<b>2.752</b>	<b>2.715</b>	<b>2.712</b>	<b>2.710</b>	<b>2.690</b>	<b>2.663</b>	<b>2.624</b>	<b>2.770</b>	<b>2.787</b>	<b>2.792</b>	<b>2.763</b>	<b>2.737</b>	<b>2.728</b>
Vbg													
800-Vorarlberg													
801-Bludenz	289	281	280	278	277	276	269	271	288	280	276	270	278
802-Bregenz	444	435	439	441	440	440	444	441	460	457	455	450	446
804-Dornbirn	248	239	232	229	230	231	228	229	255	253	246	247	230
805-Feldkirch	347	340	338	339	335	334	321	325	355	354	345	339	339
898-Vbg, überregionale Anmeldung	14	14	14	14	14	14	14	17	15	15	15	15	15
<b>Vbg</b>	<b>1.342</b>	<b>1.309</b>	<b>1.303</b>	<b>1.301</b>	<b>1.296</b>	<b>1.295</b>	<b>1.274</b>	<b>1.283</b>	<b>1.373</b>	<b>1.359</b>	<b>1.337</b>	<b>1.321</b>	<b>1.318</b>
Wien													
900-Wien													
958-Wien Johnstraße Erziehung/Unterricht/öffentliche Verwaltung													
958-Wien Johnstraße Erziehung/Unterricht/öffentliche Verwaltung													
959-Wien Hauffgasse Recht/Beratung/Kultur													
959-Wien Hauffgasse Recht/Beratung/Kultur													
960-Wien Estepplatz Bank/Versich./EDV													
960-Wien Estepplatz Bank/Versicherung/EDV/Immobilien	3	3	3	3	3	3	3	3	3	3	3	3	3
961-Wien Dresdner Str. Metall/Chemie/Energie/Wasser	26	24	23	22	21	21	19	19	21	21	22	20	22
962-Wien Redergasse Einzelhandel													
963-Wien Währinger Gürtel Gesundheit/Soziales/öffentl. Dienst													
963-Wien Währinger Gürtel Gesundheit/Sozialwesen													
964-Wien Gensebergstr. Verkehr/Agrar/Nahrung													
964-Wien Laxenburgerstr. Verkehr/Agrar/Nahrung/Textil/Sachgüter													
965-Wien Schönbrunner Str. Personalbereitst./REHA													
966-Wien Hietzinger Kai Fremdenverkehr													
967-Wien Huttengasse Bauwesen	13	13	14	15	16	14	14	16	15	15	15	14	15
968-Wien Schloßhofer Str. Großhandel/Werbung/Druck/Foto													
969-Wien Prandauergasse Persönliche Dienste													
970-Wien Jugendliche													
970-Wien Jugendliche Hermannng.													
971-Wien ServiceCenter													
972-Wien Stiftungsbetreuung WAFF													
973-Wien EWR Verbindungsstelle													
999-Wien, überregionale Anmeldung	1.670	1.636	1.580	1.579	1.568	1.552	1.534	1.575	1.662	1.649	1.636	1.613	1.605
<b>Wien</b>	<b>1.712</b>	<b>1.676</b>	<b>1.620</b>	<b>1.619</b>	<b>1.608</b>	<b>1.590</b>	<b>1.570</b>	<b>1.613</b>	<b>1.701</b>	<b>1.688</b>	<b>1.676</b>	<b>1.650</b>	<b>1.644</b>
Beamten-VA													
Beamten-VA													
ÖBB													
ÖBB													
Andere													
Andere													
K.A.													
K.A.													
<b>Region</b>	<b>20.836</b>	<b>20.372</b>	<b>20.187</b>	<b>20.131</b>	<b>20.018</b>	<b>19.664</b>	<b>19.545</b>	<b>20.745</b>	<b>21.211</b>	<b>21.085</b>	<b>20.923</b>	<b>20.702</b>	<b>20.450</b>
< 25 Jahre	20.755	20.288	20.085	20.055	19.946	19.592	19.441	20.643	21.111	20.988	20.828	20.614	20.362
>= 25 bis < 45 Jahre	80	83	81	75	71	71	102	100	98	95	93	86	86
>= 45 Jahre	1	1	1	1	1	1	2	2	2	2	2	2	2
<b>Alter</b>	<b>20.836</b>	<b>20.372</b>	<b>20.187</b>	<b>20.131</b>	<b>20.018</b>	<b>19.664</b>	<b>19.545</b>	<b>20.745</b>	<b>21.211</b>	<b>21.085</b>	<b>20.923</b>	<b>20.702</b>	<b>20.450</b>

07.03.2014

- 1 -

10.34.38



F\_BAU

(Gef. Lehre, Lehre)

Inländer

Bestand		2011/Jan	2011/Feb	2011/Mar	2011/Apr	2011/May	2011/Jun	2011/Jul	2011/Aug	2011/Sep	2011/Oct	2011/Nov	2011/Dec	2	11
Bgld	100-Burge la d														
	101-Eiseneck	110	110	108	109	106	105	96	97	96	92	89	87		100
	102-Mattersburg	90	91	91	89	88	88	88	85	90	86	88	84		88
	103-Neusiedl am See	128	121	122	123	121	116	119	123	123	122	122	123		122
	104-Oberpullendorf	112	110	107	106	107	106	99	94	96	96	96	95		102
	105-Oberwart	117	114	114	116	116	109	100	115	109	111	109	109		112
	106-Stegersbach	43	42	41	40	40	40	45	43	43	42	42	42		42
	107-Jennersdorf	33	32	32	31	32	32	33	34	35	36	37	36		34
	199-Bgld. überregionale A meldung	2	1	1	1	1	1	2	2	1	1	1	1		1
	<b>Bgld</b>	<b>635</b>	<b>621</b>	<b>616</b>	<b>615</b>	<b>611</b>	<b>597</b>	<b>582</b>	<b>593</b>	<b>593</b>	<b>586</b>	<b>584</b>	<b>577</b>		<b>601</b>
Ktn	200-Kärnten														
	201-Feldkirche	103	103	99	99	97	92	88	89	96	95	95	93		96
	202-Hermagor	96	93	92	94	92	87	97	99	103	105	104	104		97
	203-Klagenfurt	269	266	258	263	260	259	259	266	279	279	277	270		267
	204-Spittal/Drau	316	308	308	306	304	298	288	311	316	320	318	317		309
	205-St. Veit/Gla	143	135	135	136	135	130	133	139	141	141	141	138		137
	206-Villach	234	235	231	237	237	236	233	240	252	246	247	245		239
	207-Völkermarkt	87	82	84	85	86	85	81	83	84	84	82	81		84
	208-Wolfsegg	206	198	197	196	198	197	199	216	213	209	207	204		203
	299-Ktn. überregionale A meldung														
	<b>Ktn</b>	<b>1.454</b>	<b>1.420</b>	<b>1.404</b>	<b>1.416</b>	<b>1.409</b>	<b>1.384</b>	<b>1.378</b>	<b>1.443</b>	<b>1.484</b>	<b>1.479</b>	<b>1.471</b>	<b>1.452</b>		<b>1.433</b>
NÖ	300-Niederösterreich														
	301-A lte	294	290	293	293	290	273	286	298	293	286	289	287		289
	303-Baden														
	304-Baden neu	182	178	176	178	179	172	172	182	179	179	182	179		178
	305-Berndorf - St. Veit														
	306-Bruck/Leitha	48	46	45	44	42	42	46	47	47	45	45	44		45
	308-Gänserndorf	121	121	117	120	116	112	116	118	116	114	112	112		118
	311-Gmünd	117	114	114	115	114	111	110	131	129	126	125	125		119
	312-Hollabrunn	105	100	101	102	102	101	103	107	108	105	104	103		103
	313-Horn	70	72	71	69	69	66	72	66	64	64	63	63		67
	314-Korneuburg	89	87	87	90	90	91	90	100	90	93	87	80		90
	315-Krems	182	180	177	177	176	173	169	178	175	177	176	175		176
	316-Lilienfeld	71	71	71	69	67	66	66	68	69	69	69	68		69
	317-Merk	310	306	304	302	301	287	303	297	295	289	289	287		298
	319-Mistelbach	147	148	146	145	145	143	142	147	151	152	148	145		147
	321-Möding	110	108	106	108	106	109	110	115	112	110	112	112		110
	323-Neunkirchen	201	199	197	197	194	191	193	195	197	199	198	193		196
	326-St. Pölten	461	452	451	447	453	439	441	469	468	460	458	454		454
	328-Scheibbs	171	168	169	169	165	161	157	167	164	163	161	156		164
	329-Schwechat	55	56	56	54	55	55	58	62	65	63	61	61		58
	331-Tulln	135	129	132	132	130	128	133	145	148	145	144	144		137
	332-Waidhofen/Thaya	84	84	84	86	85	83	93	97	93	92	92	89		89
	333-Waidhofen/Ybbs	124	120	120	121	120	116	111	118	120	119	120	120		119
	334-Wr. Neustadt	277	275	271	271	269	255	253	271	272	271	270	267		269
	335-Zwettl	135	134	134	138	133	132	145	150	149	146	144	145		140
	399-NÖ. überregionale Anmeldung	55	55	58	57	54	54	59	63	64	63	61	61		59
	<b>NÖ</b>	<b>3.544</b>	<b>3.493</b>	<b>3.478</b>	<b>3.482</b>	<b>3.455</b>	<b>3.360</b>	<b>3.428</b>	<b>3.591</b>	<b>3.608</b>	<b>3.530</b>	<b>3.510</b>	<b>3.470</b>		<b>3.492</b>
OO	400-Oberösterreich														
	401-Braunau	231	216	217	219	219	214	213	244	241	238	240	238		228
	402-Eferding	85	85	84	81	79	79	72	78	86	87	85	86		82
	403-Freistadt	192	186	180	178	173	174	169	189	191	192	190	188		184
	404-Gmunden	363	356	355	353	354	339	318	338	359	352	352	346		349
	406-Grieskirchen	208	199	195	196	195	190	182	217	221	222	221	217		205
	407-Kirchdorf/Krems	247	238	232	231	230	220	215	227	243	242	237	236		233
	408-Linz														
	409-Linz neu	907	872	844	835	829	819	777	864	913	905	901	899		884
	411-Perg	231	224	225	230	230	224	216	235	246	248	243	241		233
	412-Ried im Innkreis	223	216	215	221	223	222	206	231	234	227	225	219		222
	413-Rohrbach	214	210	208	209	208	203	192	212	214	213	212	212		209
	414-Schärding	195	193	190	188	183	177	165	178	184	183	182	181		183
	415-Steyr	312	304	298	300	295	289	290	305	306	307	300	288		300
	418-Vöcklabruck	347	330	318	315	312	303	292	333	343	335	334	334		325
	419-Weis	228	225	225	224	220	217	214	236	246	252	251	248		232
	421-Traun	272	266	260	260	254	256	250	268	266	267	267	262		262
	499-OO. überregionale A meldung	1	1	1	1	1	1	1	1	1	1	1	1		1
	<b>OO</b>	<b>4.256</b>	<b>4.121</b>	<b>4.047</b>	<b>4.041</b>	<b>4.005</b>	<b>3.927</b>	<b>3.772</b>	<b>4.158</b>	<b>4.294</b>	<b>4.271</b>	<b>4.241</b>	<b>4.206</b>		<b>4.111</b>
Sbg	500-Salzburg														
	501-Bischofshofen	352	332	335	333	335	333	324	357	353	348	343	340		340
	503-Hallein	137	127	125	127	126	127	124	124	128	127	126	123		127
	504-Salzburg	573	550	545	541	541	529	507	559	574	574	571	567		553
	505-Tamsweg	135	132	133	133	131	134	134	133	135	136	136	135		134
	506-Zell am See	549	544	537	533	533	530	511	528	535	535	530	526		533
	599-Sbg. überregionale Anmeldung	15	13	13	14	14	14	12	13	12	14	14	14		14
	<b>Sbg</b>	<b>1.761</b>	<b>1.698</b>	<b>1.688</b>	<b>1.681</b>	<b>1.680</b>	<b>1.667</b>	<b>1.612</b>	<b>1.714</b>	<b>1.737</b>	<b>1.734</b>	<b>1.720</b>	<b>1.705</b>		<b>1.700</b>
Stmk	600-Steiermark														
	601-Bruck/Mur	96	94	91	90	90	90	90	93	87	88	86	84		90
	603-Deutschlandsberg	203	201	202	205	209	199	197	212	210	207	207	201		204
	604-Feldbach	229	227	218	215	220	209	202	235	241	245	240	237		227
	605-Fürstenfeld	76	76	75	76	76	74	77	77	77	75	75	75		76
	606-Gleisdorf	126	125	125	125	121	118	120	127	129	127	127	130		125
	607-Graz	704	695	687	680	662	644	635	698	718	719	715	698		688
	609-Hartberg	256	243	240	237	239	235	239	267	273	272	274	270		254
	610-Judenburg	81	79	78	76	74	70	73	80	82	83	81	79		78
	611-Murau	99	98	98	98	100									



	Stmk	3.036	2.973	2.944	2.937	2.924	2.817	2.812	3.068	3.125	3.117	3.110	3.059	2.995
Tirol	700-Tirol													
	701-Imst	251	252	252	246	247	246	239	258	259	261	256	252	252
	702-Innsbruck	789	783	785	780	783	777	744	786	793	786	789	776	781
	704-Kitzbühel	339	335	337	334	331	329	327	343	345	339	334	335	336
	705-Kufstein	347	342	336	340	342	337	327	347	351	351	352	349	343
	706-Landeck	316	312	310	311	313	315	304	308	312	310	307	305	310
	707-Lienz	167	163	163	165	165	157	159	164	174	178	180	179	168
	708-Reutte	64	65	67	68	70	65	64	70	69	70	69	68	67
	709-Schwarz	425	416	419	422	414	404	394	430	431	430	424	423	419
	799-Tirol, überregionale Anmeldung	5	5	7	7	9	9	10	9	9	8	8	8	8
	<b>Tirol</b>	<b>2.703</b>	<b>2.673</b>	<b>2.676</b>	<b>2.673</b>	<b>2.674</b>	<b>2.639</b>	<b>2.568</b>	<b>2.715</b>	<b>2.743</b>	<b>2.733</b>	<b>2.719</b>	<b>2.695</b>	<b>2.684</b>
Vbg	800-Vorarlberg													
	801-Bludenz	270	267	266	257	257	257	253	260	274	268	265	261	263
	802-Bregenz	447	445	445	444	442	443	438	442	463	473	477	475	463
	804-Dornbirn	244	238	232	225	220	217	215	213	239	239	241	241	230
	805-Feldkirch	337	333	325	327	330	330	322	326	333	332	328	332	330
	899-Vbg, überregionale Anmeldung	14	13	13	12	12	12	12	10	10	10	11	11	12
	<b>Vbg</b>	<b>1.312</b>	<b>1.296</b>	<b>1.281</b>	<b>1.265</b>	<b>1.261</b>	<b>1.259</b>	<b>1.240</b>	<b>1.251</b>	<b>1.319</b>	<b>1.322</b>	<b>1.322</b>	<b>1.320</b>	<b>1.287</b>
Wien	900-Wien													
	958-Wien Johnstraße Erziehung/Unterricht/öffentliche Verwaltung													
	958-Wien Johnstraße Erziehung/Unterricht/öffentliche Verwaltung													
	959-Wien Haufgasse Recht/Beratung/Kultur													
	959-Wien Haufgasse Recht/Beratung/Kultur													
	960-Wien Esteplatz Bank/Versich./EDV													
	960-Wien Esteplatz Bank/Versicherung/EDV/Immobilien	3	3	3	3	3	3	3	3	2	1	1	1	2
	961-Wien Dresdner Str. Metall/Chemie/Energie/Wasser	20	19	18	18	17	17	14	14	14	15	14	15	16
	962-Wien Redergasse Einzelhandel													
	963-Wien Währinger Gürtel Gesundheit/Soziales/öffentl. Dienst													
	963-Wien Währinger Gürtel Gesundheit/Sozialwesen													
	964-Wien Gesselsbergstr. Verkehr/Agrar/Nahrung													
	964-Wien Laxenburgerstr. Verkehr/Agrar/Nahrung/Textil/Sachgüter													
	965-Wien Schönbrunner Str. Personalbereitst./REHA													
	966-Wien Hietzinger Kai Fremdenverkehr													
	967-Wien Hüftengasse Bauwesen	14	14	14	13	13	11	10	13	13	11	10	7	12
	968-Wien Schloßhofer Str. Großhandel/Werbung/Druck/Foto													
	969-Wien Prandauergasse Persönliche Dienste													
	970-Wien Jugendliche													
	970-Wien Jugendliche Hermannsg.													
	971-Wien ServiceCenter													
	972-Wien Stiftungsbetreuung WAFF													
	973-Wien EWR Verbindungsstelle													
	999-Wien, überregionale Anmeldung	1.591	1.557	1.537	1.520	1.507	1.472	1.443	1.506	1.593	1.609	1.603	1.583	1.543
	<b>Wien</b>	<b>1.628</b>	<b>1.593</b>	<b>1.572</b>	<b>1.554</b>	<b>1.540</b>	<b>1.503</b>	<b>1.470</b>	<b>1.536</b>	<b>1.622</b>	<b>1.636</b>	<b>1.628</b>	<b>1.606</b>	<b>1.574</b>
Beamten-VA	Beamten-VA													
	<b>Beamten-VA</b>													
ÖBB	ÖBB													
Andere	Andere													
	<b>Andere</b>													
K.A.	K.A.													
	<b>K.A.</b>													
<b>Region</b>		<b>20.329</b>	<b>19.888</b>	<b>19.706</b>	<b>19.664</b>	<b>19.559</b>	<b>19.153</b>	<b>18.862</b>	<b>20.087</b>	<b>20.483</b>	<b>20.408</b>	<b>20.305</b>	<b>20.090</b>	<b>19.878</b>
< 25 Jahre		20.244	19.812	19.630	19.592	19.487	19.087	18.765	19.995	20.392	20.319	20.220	20.008	19.796
>= 25 bis < 45 Jahre		83	74	74	70	70	64	95	91	90	88	84	81	80
>= 45 Jahre		2	2	2	2	2	2	2	1	1	1	1	1	2
<b>Alter</b>		<b>20.329</b>	<b>19.888</b>	<b>19.706</b>	<b>19.664</b>	<b>19.559</b>	<b>19.153</b>	<b>18.862</b>	<b>20.087</b>	<b>20.483</b>	<b>20.408</b>	<b>20.305</b>	<b>20.090</b>	<b>19.878</b>

07.03.2014

- 1 -

10:36:11



(Cef. Lehre, Lehre)  
F. BAU  
Inländer

Bestand		2012/Jan	2012/Feb	2012/Mar	2012/Apr	2012/May	2012/Jun	2012/Jul	2012/Aug	2012/Sep	2012/Oct	2012/Nov	2012/Dec	2012
Bgld	100-Burgenland													
	101-Eisenstadt	86	87	87	85	87	84	79	81	81	81	81	79	83
	102-Mattersburg	81	83	81	81	84	82	87	84	85	81	81	79	82
	103-Neusiedl am See	120	118	120	121	121	112	120	112	113	111	108	107	115
	104-Oberpullendorf	93	89	87	86	86	87	86	81	88	89	87	87	87
	105-Oberwart	105	104	101	103	103	103	99	104	111	111	113	110	106
	106-Stegersbach	41	41	41	40	40	40	42	38	42	42	42	42	41
	107-Jennersdorf	36	36	35	35	35	33	32	32	35	34	34	34	34
	199-Bgld. überregionale Anmeldung	1	1	1	1	1	1	1	1	1	1	1	1	1
	<b>Bgld</b>	<b>563</b>	<b>559</b>	<b>553</b>	<b>552</b>	<b>557</b>	<b>542</b>	<b>546</b>	<b>533</b>	<b>556</b>	<b>550</b>	<b>547</b>	<b>539</b>	<b>550</b>
Ktn	200-Kärnten													
	201-Feldkirchen	93	94	95	95	94	94	98	99	102	103	102	100	97
	202-Hermagor	104	101	96	97	97	92	95	98	101	104	103	102	99
	203-Klagenfurt	265	260	259	262	259	255	261	272	282	285	284	280	269
	204-Spittal/Drau	304	292	294	295	288	280	279	292	296	296	291	292	292
	205-St. Veit/Glan	133	130	131	131	131	124	128	138	138	138	140	141	134
	206-Vilach	233	228	227	230	229	221	221	243	252	249	246	243	236
	207-Völkermarkt	80	76	71	71	73	71	73	72	80	79	77	75	75
	208-Wolfsberg	196	184	180	182	183	177	169	190	191	190	186	186	185
	299-Ktn. überregionale Anmeldung													
	<b>Ktn</b>	<b>1.408</b>	<b>1.365</b>	<b>1.353</b>	<b>1.363</b>	<b>1.354</b>	<b>1.314</b>	<b>1.324</b>	<b>1.404</b>	<b>1.442</b>	<b>1.444</b>	<b>1.429</b>	<b>1.419</b>	<b>1.385</b>
NO	300-Niederösterreich													
	301-Amstetten	284	281	283	286	286	270	286	295	292	290	292	291	286
	303-Baden													
	304-Baden neu	181	179	175	174	175	175	173	170	173	172	167	164	173
	305-Berndorf - St. Veit													
	306-Bruck/Leitha	40	40	39	39	39	39	39	38	39	39	37	37	39
	308-Gänserndorf	107	106	106	107	106	101	107	102	102	105	103	101	104
	311-Gmünd	127	128	128	128	128	127	133	140	137	134	134	133	131
	312-Hollabrunn	99	98	96	96	98	97	97	102	101	102	100	99	99
	313-Horn	63	63	63	64	65	60	72	68	71	68	69	65	66
	314-Korneuburg	79	78	71	66	64	61	63	62	63	62	63	59	66
	315-Krems	172	171	173	171	174	169	175	181	192	188	184	185	178
	316-Lilienfeld	68	66	65	65	66	64	67	69	73	72	72	72	68
	317-Melk	283	282	277	279	278	264	272	286	289	281	282	279	279
	319-Mistelbach	145	144	144	144	141	137	139	140	151	151	147	143	144
	321-Möding	113	108	108	105	110	109	108	112	118	116	117	112	111
	323-Neunkirchen	188	184	180	181	177	169	168	172	173	176	178	175	177
	326-St. Pölten	447	441	441	445	443	428	438	443	444	433	432	429	439
	328-Scheibbs	148	144	141	142	138	130	143	138	140	141	140	140	140
	329-Schwechat	59	55	54	58	58	59	57	54	57	55	55	53	56
	331-Tulln	144	140	137	132	133	133	133	129	135	139	138	135	136
	332-Waidhofen/Thaya	88	86	83	84	85	80	79	77	79	77	77	77	81
	333-Waidhofen/Ybbs	119	119	118	118	117	113	123	122	120	123	124	123	120
	334-W. Neustadt	266	259	256	256	255	248	249	258	265	259	257	256	257
	335-Zwettl	144	140	140	141	141	131	142	146	144	142	141	141	141
	399-NO. überregionale Anmeldung	60	60	60	60	60	61	59	66	66	66	66	66	63
	<b>NO</b>	<b>3.424</b>	<b>3.372</b>	<b>3.338</b>	<b>3.341</b>	<b>3.337</b>	<b>3.225</b>	<b>3.322</b>	<b>3.370</b>	<b>3.424</b>	<b>3.391</b>	<b>3.375</b>	<b>3.335</b>	<b>3.355</b>
OO	400-Oberösterreich													
	401-Braunau	235	229	230	228	225	218	220	231	251	252	247	245	234
	402-Eferding	85	83	84	83	81	81	76	80	84	83	80	80	82
	403-Freistadt	183	179	181	179	176	172	174	184	194	196	196	193	184
	404-Gmunden	340	333	327	324	323	315	311	339	339	343	343	337	331
	406-Grieskirchen	215	206	202	203	204	198	194	207	209	207	201	198	204
	407-Kirchdorf/Krems	233	222	216	215	211	206	201	215	231	229	230	228	220
	409-Linz													
	409-Linz neu	880	857	835	819	817	814	771	837	876	874	869	863	843
	411-Perg	241	232	232	229	229	227	205	214	233	232	231	232	228
	412-Ried im Innkreis	215	211	210	212	213	210	204	226	222	222	209	198	213
	413-Rohrbach	207	200	199	196	197	200	205	218	216	218	217	215	207
	414-Schärding	180	172	170	173	172	168	164	172	173	171	170	166	171
	415-Steyr	293	288	287	283	281	273	269	294	310	303	303	299	290
	418-Vöcklabruck	330	322	307	301	299	291	286	320	319	317	311	305	309
	419-Wels	242	229	227	226	223	218	202	213	222	218	214	214	221
	421-Traun	251	243	245	244	244	243	233	248	269	267	267	267	252
	499-OO. überregionale Anmeldung	1	1	1	1	1	1	1	1	1	1	1	1	1
	<b>OO</b>	<b>4.131</b>	<b>4.007</b>	<b>3.953</b>	<b>3.916</b>	<b>3.896</b>	<b>3.835</b>	<b>3.716</b>	<b>3.999</b>	<b>4.149</b>	<b>4.133</b>	<b>4.089</b>	<b>4.041</b>	<b>3.989</b>
Sbg	500-Salzburg													
	501-Bischofshofen	325	316	313	310	309	304	311	331	330	327	327	324	319
	503-Hallein	123	121	120	120	117	119	124	134	136	139	139	139	128
	504-Salzburg	561	546	547	544	543	530	516	524	535	526	528	525	535
	505-Tamsweg	135	134	129	130	129	123	137	137	133	135	138	137	133
	506-Zell am See	511	499	494	494	498	491	510	522	523	526	521	520	509
	599-Sbg. überregionale Anmeldung	14	14	14	14	14	14	15	18	18	17	18	17	16
	<b>Sbg</b>	<b>1.869</b>	<b>1.830</b>	<b>1.817</b>	<b>1.812</b>	<b>1.810</b>	<b>1.581</b>	<b>1.613</b>	<b>1.666</b>	<b>1.675</b>	<b>1.870</b>	<b>1.671</b>	<b>1.662</b>	<b>1.840</b>
Stmk	600-Steiermark													
	601-Bruck/Mur	84	79	80	79	78	75	75	77	79	80	81	78	79
	603-Deutschlandsberg	199	201	199	196	192	187	205	207	208	207	206	202	201
	604-Feldbach	237	234	229	228	225	221	223	254	259	259	259	251	240
	605-Fürstenfeld	76	76	75	74	73	73	72	76	74	71	68	66	73
	606-Gleisdorf	128	130	131	131	129	120	125	133	137	135	133	131	130
	607-Graz	686	688	699	698	649	643	651	666	671	676	676	663	664
	609-Hartberg	258	248	247	246	243	239	244	256	257	254	253	252	250
	610-Judenburg	80	78	77	79	77	75	80	80	80	82	82	82	79
	611-Murau	97	96	95	96	90	82	88	90	92	91	91	91	92
	613-Knittelfeld	40	40	40	40	40	41	46	44	45	45	41	39	42
	614-Lebnitz	293	276	275	275	271	265	275	290	297	295	292	287	283
	615-Mureck	38	38	38	38	39	35	32	34	39	39	39	37	37
	616-Leoben	81	82	85	85	81	77	79	81	83	85	86	87	83
	618-Liezen	120	119	119	117	113	113	119	125	125	121	119	118	119
	620-Gröbming	105	104	103	104	106	101	101	108	107	109	106	105	105
	621-Mürzzuschlag	47	47	47	47	47	47	44	45	47	47	45	43	46
	622-Vöckberg	94	93	94	94	94	91	99	110	109	104	106	107	100
	623-Weiz	236	231	231	233	233	222	212	245	239	241	237	236	233
	699-Stmk. überregionale Anmeldung	109	108	107	102	103	97	93	91	100	101	101	101	101



	Stmk	3.006	2.948	2.931	2.922	2.883	2.804	2.863	3.012	3.048	3.042	3.021	2.976	2.955
Tirol	700-Tirol													
	701-Imst	250	245	244	245	242	234	238	237	236	242	238	231	240
	702-Innsbruck	773	770	759	759	760	745	736	759	773	767	765	758	760
	704-Kitzbühel	334	328	326	324	322	320	331	346	336	333	328	323	329
	705-Kufstein	342	337	336	337	337	334	323	333	347	339	337	329	336
	706-Landeck	299	298	295	292	288	287	285	294	295	295	292	291	293
	707-Lienz	181	180	177	178	177	175	163	168	169	165	161	159	171
	708-Reutte	65	65	65	67	69	66	64	64	75	78	78	77	69
	709-Schwaz	417	411	412	412	413	404	403	424	425	418	414	408	413
	799-Tirol. überregionale Anmeldung	6	6	7	7	7	7	5	5	6	6	7	7	6
	<b>Tirol</b>	<b>2.867</b>	<b>2.640</b>	<b>2.621</b>	<b>2.621</b>	<b>2.615</b>	<b>2.572</b>	<b>2.548</b>	<b>2.630</b>	<b>2.662</b>	<b>2.643</b>	<b>2.620</b>	<b>2.583</b>	<b>2.619</b>
Vbg	800-Vorarlberg													
	801-Biudetz	260	255	251	247	243	243	239	246	247	243	242	238	248
	802-Bregenz	480	478	475	475	470	461	440	443	451	441	443	441	458
	804-Dornbirn	240	230	218	217	209	213	214	214	228	223	225	218	221
	805-Feldkirch	323	317	307	302	304	307	302	297	311	305	301	299	306
	899-Vbg. überregionale Anmeldung	11	11	11	11	11	11	9	11	10	11	11	10	11
	<b>Vbg</b>	<b>1.314</b>	<b>1.291</b>	<b>1.282</b>	<b>1.252</b>	<b>1.237</b>	<b>1.235</b>	<b>1.204</b>	<b>1.211</b>	<b>1.247</b>	<b>1.223</b>	<b>1.222</b>	<b>1.206</b>	<b>1.242</b>
Wien	900-Wien													
	958-Wien Johnstraße Erziehung/Unterricht/Öffentliche Verwaltung													
	958-Wien Johnstraße Erziehung/Unterricht/Öffentliche Verwaltung													
	959-Wien Hauffgasse Recht/Beratung/Kultur													
	959-Wien Hauffgasse Recht/Beratung/Kultur													
	960-Wien Estepplatz Bank/Versich/EDV													
	960-Wien Estepplatz Bank/Versicherung/EDV/Immobilien	1	1	1	1	1	1	1	1	1	1	1	1	1
	961-Wien Dresdner Str. Metall/Chemie/Energie/Wasser	15	15	13	13	12	12	13	13	10	11	9	8	12
	962-Wien Redergasse Einzelhandel													
	963-Wien Währinger Gürtel Gesundheit/Soziales/öffentl. Dienst													
	963-Wien Währinger Gürtel Gesundheit/Sozialeswesen													
	964-Wien Geiselbergstr. Verkehr/Agrar/Nahrung													
	964-Wien Laxenburgerstr. Verkehr/Agrar/Nahrung/Textil/Sachgüter													
	965-Wien Schönbrunner Str. Personalberest/REHA													
	966-Wien Hietzinger Kai Fremdenverkehr													
	967-Wien Hüttengasse Bauwesen	7	8	7	8	6	7	7	8	8	9	9	10	8
	968-Wien Schloßhofer Str. Großhandel/Werbung/Druck/Foto													
	969-Wien Prandauergasse Persönliche Dienste													
	970-Wien Jugendliche													
	970-Wien Jugendliche Hermanng.													
	971-Wien ServiceCenter													
	972-Wien Stiftungsbetreuung WAFF													
	973-Wien EWR Verbindungsstelle													
	999-Wien. überregionale Anmeldung	1.568	1.517	1.470	1.464	1.460	1.440	1.445	1.456	1.543	1.521	1.519	1.491	1.491
	<b>Wien</b>	<b>1.591</b>	<b>1.541</b>	<b>1.491</b>	<b>1.486</b>	<b>1.479</b>	<b>1.460</b>	<b>1.466</b>	<b>1.478</b>	<b>1.562</b>	<b>1.542</b>	<b>1.538</b>	<b>1.510</b>	<b>1.512</b>
Beamten-VA	Beamten-VA													
	Beamten-VA													
ÖBB	ÖBB													
Andere	Andere													
	Andere													
K.A.	K.A.													
	K.A.													
<b>Region</b>		<b>19.773</b>	<b>19.353</b>	<b>19.119</b>	<b>19.065</b>	<b>18.968</b>	<b>18.568</b>	<b>18.602</b>	<b>19.303</b>	<b>19.765</b>	<b>19.638</b>	<b>19.512</b>	<b>19.271</b>	<b>19.245</b>
< 25 Jahre		19.699	19.281	19.051	18.999	18.905	18.505	18.505	19.211	19.672	19.548	19.421	19.185	19.165
>= 25 bis < 45 Jahre		73	72	68	66	63	63	97	92	93	90	91	86	80
>= 45 Jahre		1												0
<b>Alter</b>		<b>19.773</b>	<b>19.353</b>	<b>19.119</b>	<b>19.065</b>	<b>18.968</b>	<b>18.568</b>	<b>18.602</b>	<b>19.303</b>	<b>19.765</b>	<b>19.638</b>	<b>19.512</b>	<b>19.271</b>	<b>19.245</b>

07.03.2014

- 1 -

10:37:08



(Gef. Lehre, Lehre)  
 F. BAU  
 Inländer

Bestand		2013/Jan	2013/Feb	2013/Mar	2013/Apr	2013/May	2013/Jun	2013/Jul	2013/Aug	2013/Sep	2013/Oct	2013/Nov	2013/Dec	2013
Bgld	100-Burgenland													
	101-Eisenstadt	75	77	76	75	75	75	81	81	85	85	86	81	79
	102-Mattersburg	79	80	78	78	79	80	82	79	84	84	82	80	80
	103-Neusiedl am See	103	104	104	105	106	107	101	105	100	99	99	98	103
	104-Oberpullendorf	86	84	84	86	85	88	83	77	81	82	79	78	83
	105-Obenwart	107	109	107	106	106	107	99	98	102	102	103	103	104
	106-Stegersbach	41	39	39	41	41	40	37	38	39	41	40	40	40
	107-Jennersdorf	33	33	33	33	34	33	30	30	30	30	30	30	32
	199-Bgld, überregionale Anmeldung	1	1	1	1	1	1	1	1	1	1	1	1	1
	<b>Bgld</b>	<b>525</b>	<b>527</b>	<b>522</b>	<b>525</b>	<b>527</b>	<b>531</b>	<b>514</b>	<b>509</b>	<b>522</b>	<b>524</b>	<b>520</b>	<b>511</b>	<b>521</b>
Ktn	200-Kärnten													
	201-Feldkirchen	100	98	98	93	95	94	89	88	90	86	85	84	92
	202-Hermagor	101	100	99	98	95	93	92	97	84	85	92	92	94
	203-Klagenfurt	268	251	248	253	247	247	245	269	277	273	271	268	260
	204-Spittal/Drau	283	275	270	269	273	271	264	275	287	287	286	283	277
	205-St. Veit/Glan	140	133	137	134	133	133	134	130	130	129	129	129	133
	206-Villach	238	236	234	230	226	222	215	221	233	232	218	216	227
	207-Völkermarkt	73	70	70	69	69	66	68	68	73	74	71	69	70
	208-Wolfsberg	177	172	167	160	163	163	150	172	175	177	176	176	169
	299-Ktn, überregionale Anmeldung													
	<b>Ktn</b>	<b>1.380</b>	<b>1.335</b>	<b>1.323</b>	<b>1.306</b>	<b>1.301</b>	<b>1.289</b>	<b>1.257</b>	<b>1.320</b>	<b>1.349</b>	<b>1.343</b>	<b>1.328</b>	<b>1.317</b>	<b>1.321</b>
NO	300-Niederösterreich													
	301-Amstetten	290	288	284	278	275	271	303	302	301	304	306	305	292
	303-Baden													
	304-Baden neu	163	161	160	160	157	148	157	154	161	158	154	149	167
	305-Berndorf - St. Veit													
	306-Bruck/Lettha	37	37	37	37	38	38	35	38	41	39	38	38	38
	308-Gänserndorf	95	95	95	94	94	94	99	97	99	99	100	98	97
	311-Gmünd	133	134	134	134	135	135	128	138	137	135	132	130	134
	312-Hollabrunn	100	98	98	96	96	95	98	94	103	103	100	99	98
	313-Horn	62	63	63	62	62	61	62	61	62	61	60	61	62
	314-Korneuburg	59	56	58	59	58	56	54	54	56	54	51	51	56
	315-Krems	181	179	179	177	178	172	182	188	186	185	185	185	181
	316-Likenfeld	71	71	67	67	65	64	70	71	74	75	73	72	70
	317-Melk	277	280	280	275	268	256	262	254	259	258	255	251	265
	319-Mistelbach	140	138	139	141	141	136	132	126	129	126	128	127	134
	321-Mödling	109	106	101	103	105	104	98	101	102	99	100	99	102
	323-Neumarkt	173	171	172	171	166	161	170	180	178	180	175	173	173
	326-St. Pölten	419	413	408	404	402	389	369	372	394	379	376	371	391
	328-Sch. bbs	133	126	124	124	123	121	142	139	139	135	135	135	131
	329-Schwechat	51	47	48	47	47	45	48	53	55	55	55	55	51
	331-Tulln	134	126	124	126	123	124	128	136	139	134	134	132	130
	332-Waldhofen/Thaya	77	78	75	72	70	68	73	73	75	75	75	75	74
	333-Wachofen/Ybbs	122	120	118	117	118	115	124	127	125	128	125	125	122
	334-Wf. Neustadt	251	244	243	242	238	236	243	253	259	257	251	248	247
	335-Zwettl	138	136	133	132	130	128	137	141	138	135	137	134	135
	399-NO, überregionale Anmeldung	64	63	62	65	66	64	67	74	70	77	75	76	69
	<b>NO</b>	<b>3.279</b>	<b>3.230</b>	<b>3.202</b>	<b>3.183</b>	<b>3.155</b>	<b>3.081</b>	<b>3.181</b>	<b>3.228</b>	<b>3.282</b>	<b>3.249</b>	<b>3.220</b>	<b>3.189</b>	<b>3.206</b>
OO	400-Oberösterreich													
	401-Braunau	240	228	223	228	227	222	216	229	237	234	234	233	229
	402-Eferding	75	73	75	74	74	68	65	68	68	67	67	67	70
	403-Freistadt	189	184	184	182	182	174	169	179	181	181	178	179	180
	404-Gmunden	333	329	319	316	318	309	304	323	331	332	332	332	323
	406-Gneskirchen	197	197	192	196	194	184	179	203	207	202	206	205	197
	407-Kirchdorf/Krems	227	225	211	209	208	200	193	200	210	211	210	208	209
	409-Linz													
	409-Linz neu	857	827	788	784	776	759	722	764	784	768	762	755	779
	411-Perg	229	224	222	218	213	210	187	209	226	229	232	232	219
	412-Ried im Innkreis	195	190	189	192	191	185	179	196	195	193	192	190	191
	413-Rohrbach	208	200	200	197	195	190	193	210	218	217	219	220	206
	414-Schärding	160	156	153	159	156	151	152	165	166	163	165	164	159
	415-Steyr	291	287	287	286	286	277	258	274	258	256	255	257	273
	416-Vöcklabruck	304	289	279	277	279	266	268	294	301	300	297	292	287
	419-Wels	208	201	194	191	192	185	184	181	187	181	178	173	168
	421-Traun	265	254	244	238	238	235	230	241	245	238	233	231	241
	499-OO, überregionale Anmeldung	1	1	1	1	1	1	1	1	1	1	1	1	1
	<b>OO</b>	<b>3.979</b>	<b>3.885</b>	<b>3.761</b>	<b>3.748</b>	<b>3.730</b>	<b>3.818</b>	<b>3.500</b>	<b>3.737</b>	<b>3.818</b>	<b>3.773</b>	<b>3.761</b>	<b>3.739</b>	<b>3.752</b>
Sbg	500-Salzburg													
	501-Bischofshofen	313	302	301	304	306	302	289	307	307	306	303	298	303
	503-Hallein	138	134	131	125	124	122	117	119	124	120	118	119	124
	504-Salzburg	522	506	497	498	486	478	469	504	526	527	522	515	504
	505-Tarnsweg	136	131	129	126	124	118	116	117	119	120	118	116	123
	506-Zell am See	508	492	498	497	491	484	472	475	474	475	470	472	484
	599-Sbg, überregionale Anmeldung	17	15	15	15	18	17	18	18	19	20	19	19	18
	<b>Sbg</b>	<b>1.834</b>	<b>1.580</b>	<b>1.571</b>	<b>1.565</b>	<b>1.549</b>	<b>1.521</b>	<b>1.481</b>	<b>1.540</b>	<b>1.569</b>	<b>1.568</b>	<b>1.550</b>	<b>1.539</b>	<b>1.556</b>
Stmk	600-Steiermark													
	601-Bruck/Mur	75	72	71	69	66	66	60	65	67	67	68	67	68
	603-Deutschlandsberg	196	195	190	192	194	188	187	192	188	184	184	181	189
	604-Feldbach	245	297	229	230	229	225	238	256	261	256	254	252	243
	605-Fürstenfeld	63	62	60	60	62	61	62	59	59	59	61	61	61
	606-Gleisdorf	130	129	128	128	128	123	131	135	137	137	137	136	132
	607-Graz	648	624	609	614	602	579	590	617	610	614	613	608	611
	609-Hartberg	250	246	237	237	233	222	234	254	256	252	252	249	244
	610-Judenburg	80	79	78	77	75	75	77	79	85	85	83	84	80
	611-Murau	91	91	90	88	84	78	79	81	84	82	82	81	84
	613-Knittelfeld	38	37	37	38	41	40	43	42	45	44	45	44	41
	614-Leibnitz	299	288	284	278	271	265	264	283	282	281	279	279	279
	615-Mureck	36	34	33	32	33	32	38	40	40	39	38	37	36
	616-Leoben	88	87	84	80	80	79	89	88	93	90	85	86	86
	618-Liezen	115	116	114	113	112	111	116	119	117	119	117	116	115
	620-Großmünz	102	100	102	103	104	93	94	100	103	99	97	96	99
	621-Muzzuschlag	45	45	44	44	42	41	39	42	38	38	38	38	41
	622-Völsberg	107	103	100	101	102	100	101	95	95	93	91	93	98
	623-Weiz	236	232	232	232	230	222	231	255	251	252	252	252	240
	699-Stmk, überregionale Anmeldung	102	98	95	95	92	90	94	89	96	91	92	92	94



	2.966	2.875	2.817	2.811	2.780	2.690	2.787	2.891	2.907	2.882	2.868	2.852	2.841
<b>Stmk</b>													
Tirol													
700-Tirol													
701-Imst	228	227	229	226	224	219	217	216	218	217	219	216	221
702-Innsbruck	752	743	734	726	721	715	714	722	726	726	711	703	724
704-Kitzbühel	322	316	314	317	314	302	298	300	308	303	298	295	307
705-Kufstein	324	317	321	320	325	322	322	328	335	349	353	349	330
706-Landeck	283	281	278	280	278	275	260	267	264	249	240	238	266
707-Lienz	160	161	163	162	160	158	164	166	165	164	164	160	162
708-Reutte	78	79	79	78	81	77	74	76	81	81	78	76	78
709-Schwaz	399	391	395	395	392	385	404	411	408	408	406	405	400
799-Tirol, überregionale Anmeldung	6	7	6	7	6	7	7	7	7	8	8	8	7
<b>Tirol</b>	<b>2.552</b>	<b>2.522</b>	<b>2.519</b>	<b>2.511</b>	<b>2.501</b>	<b>2.460</b>	<b>2.460</b>	<b>2.493</b>	<b>2.512</b>	<b>2.505</b>	<b>2.477</b>	<b>2.450</b>	<b>2.497</b>
Vbg													
800-Vorarlberg													
801-Bludenz	238	238	241	238	232	233	226	225	238	234	233	230	234
802-Bregenz	438	434	429	429	428	425	409	405	431	424	418	413	424
804-Dornbirn	219	218	206	206	200	198	198	196	216	211	211	209	207
805-Feldkirch	300	301	289	288	290	289	286	285	318	318	315	314	299
899-Vbg, überregionale Anmeldung	10	10	10	9	9	8	8	6	7	7	7	8	8
<b>Vbg</b>	<b>1.205</b>	<b>1.201</b>	<b>1.175</b>	<b>1.170</b>	<b>1.159</b>	<b>1.153</b>	<b>1.127</b>	<b>1.117</b>	<b>1.210</b>	<b>1.194</b>	<b>1.184</b>	<b>1.174</b>	<b>1.172</b>
Wien													
900-Wien													
958-Wien Johnstraße Erziehung/Unterricht/öffentliche Verwaltung													
958-Wien Johnstraße Erziehung/Unterricht/öffentliche Verwaltung													
959-Wien Hauffgasse Recht/Beratung/Kultur													
959-Wien Hauffgasse Recht/Beratung/Kultur													
960-Wien Esteplatz Bank/Versich./EDV													
960-Wien Esteplatz Bank/Versicherung/EDV/Immobilien	1								1	1			0
961-Wien Dresdner Str. Metall/Chemie/Energie/Wasser	10	9	8	8	8	8	8	10	10	8	8	8	9
962-Wien Redergasse Einzelhandel													
963-Wien Währinger Gürtel Gesundheit/Soziales/öffentl. Dienst													
963-Wien Währinger Gürtel Gesundheit/Sozialwesen													
964-Wien Geiselbergstr. Verkehr/Agrar/Nahrung													
964-Wien Laxenburgerstr. Verkehr/Agrar/Nahrung/Textil/Sachgüter													
965-Wien Schönbrunner Str. Personalbereitst./REHA													
966-Wien Hietzinger Kai Fremdenverkehr													
967-Wien Hüttengasse Bauwesen	10	10	10	10	10	10	10	10	9	9	10	9	10
968-Wien Schloßhofer Str. Großhandel/Werbung/Druck/Foto													
969-Wien Prandauergasse Persönliche Dienste													
970-Wien Jugendliche													
970-Wien Jugendliche Hermannsg.													
971-Wien ServiceCenter													
972-Wien Stiftungsbetreuung WAFF													
973-Wien EWR Verbindungsstelle													
999-Wien, überregionale Anmeldung	1.487	1.445	1.396	1.396	1.380	1.368	1.339	1.355	1.434	1.417	1.395	1.383	1.400
<b>Wien</b>	<b>1.508</b>	<b>1.464</b>	<b>1.414</b>	<b>1.414</b>	<b>1.398</b>	<b>1.386</b>	<b>1.357</b>	<b>1.375</b>	<b>1.454</b>	<b>1.435</b>	<b>1.413</b>	<b>1.400</b>	<b>1.418</b>
Beamten-VA													
Beamten-VA													
ÖBB													
ÖBB													
Andere													
Andere													
K.A.													
K.A.													
<b>Region</b>	<b>19.008</b>	<b>18.599</b>	<b>18.304</b>	<b>18.233</b>	<b>18.100</b>	<b>17.727</b>	<b>17.644</b>	<b>18.208</b>	<b>18.620</b>	<b>18.473</b>	<b>18.321</b>	<b>18.171</b>	<b>18.284</b>
< 25 Jahre	18.921	18.512	18.219	18.150	18.018	17.649	17.536	18.102	18.519	18.376	18.224	18.077	18.192
>= 25 bis < 45 Jahre	87	87	84	82	81	77	107	105	100	95	94	91	91
>= 45 Jahre			1	1	1	1	1	1	1	2	3	3	1
<b>Alter</b>	<b>19.008</b>	<b>18.599</b>	<b>18.304</b>	<b>18.233</b>	<b>18.100</b>	<b>17.727</b>	<b>17.644</b>	<b>18.208</b>	<b>18.620</b>	<b>18.473</b>	<b>18.321</b>	<b>18.171</b>	<b>18.284</b>

07.03.2014

- 1 -

10.40.05



F BAU  
(Gef. Lehre/Lehre)  
FU 28 o. AUT

Bestand		2008/Jan	2008/Feb	2008/Mar	2008/Apr	2008/May	2008/Jun	2008/Jul	2008/Aug	2008/Sep	2008/Oct	2008/Nov	2008/Dec	2008
Bgid	100-Burgenland													
	101-Eisenstadt	4	4	4	4	4	4	3	3	3	3	3	3	4
	102-Mattersburg	2	2	2	2	2	2	2	2	2	2	2	2	2
	103-Neusiedl am See							2	2	2	2	2	2	1
	104-Oberpullendorf	5	5	5	5	5	6	6	5	4	4	4	4	5
	105-Oberwart	4	4	4	4	4	4	4	4	6	6	6	6	5
	106-Stegersbach	1	1	1	1	1	1	1	1	2	2	2	2	1
	107-Jennersdorf													
	199-Bgid, überregionale Anmeldung							1	1					0
	<b>Bgid</b>	<b>16</b>	<b>16</b>	<b>16</b>	<b>16</b>	<b>16</b>	<b>17</b>	<b>19</b>	<b>16</b>	<b>19</b>	<b>19</b>	<b>19</b>	<b>19</b>	<b>18</b>
Ktn	200-Kärnten													
	201-Feldkirchen													
	202-Hermagor	6	6	6	6	6	5	4	4	5	4	4	4	5
	203-Klagenfurt	8	7	9	8	8	7	10	10	13	14	15	15	10
	204-Spittal/Drau	5	5	5	5	5	4	3	4	4	5	5	5	5
	205-St. Veit/Glan					1	1	1	3	2	2	2	2	1
	206-Villach	14	13	13	13	13	13	12	15	15	14	13	13	13
	207-Völkermarkt	2	2	2	2	2	2	2	1	2	2	2	2	2
	208-Wolfsberg	6	6	6	6	6	6	7	8	11	11	10	10	8
	299-Ktn, überregionale Anmeldung													
	<b>Ktn</b>	<b>41</b>	<b>39</b>	<b>41</b>	<b>40</b>	<b>41</b>	<b>38</b>	<b>39</b>	<b>45</b>	<b>52</b>	<b>52</b>	<b>51</b>	<b>51</b>	<b>44</b>
NÖ	300-Niederösterreich													
	301-Amstetten	3	3	3	3	3	4	4	4	6	6	6	6	4
	303-Baden													
	304-Baden neu	3	3	3	2	2	2	2	2	4	4	4	4	3
	305-Berndorf - St. Veit													
	306-Bruck/Leitha	2	1	1	1	1	1	1	1	1	1	1	1	1
	308-Gänserndorf	1	1	1	1	1	1	2	2	2	2	2	3	2
	311-Gmünd								1	1	1	1	1	0
	312-Hollabrunn	1	1	1	1	1	1	1	1	1	1	2	2	1
	313-Horn						1	1						0
	314-Korneuburg	3	2	2	3	2	2	2	2	2	2	2	2	2
	315-Krems	1	1	1	1	2	2	2	3	4	4	4	4	2
	316-Lilienfeld	2	2	2	2	2	2	3	4	4	3	3	3	3
	317-Melk	2	4	4	4	4	3	2	2	3	3	3	3	3
	319-Mistelbach	1	1	1	1	1	1	1	1	1	3	3	3	2
	321-Möding	7	7	5	6	6	6	6	6	6	6	6	6	6
	323-Neumünchen	3	3	3	3	3	3	3	3	1	1	1	1	2
	326-St. Pölten	10	10	10	9	10	11	13	15	15	15	14	14	12
	328-Scheibbs								1	1	1	1	1	0
	329-Schwechat	2	2	2	2	2	2	2	2	2	2	2	2	2
	331-Tulln	7	6	7	7	7	7	6	7	8	8	8	8	7
	332-Waidhofen/Thaya		1											0
	333-Waidhofen/Ybbs	2	2	2	2	2	2	3	3	3	4	4	3	3
	334-Wf. Neustadt	7	7	7	7	6	5	6	6	6	6	6	6	6
	335-Zwettl	2	2	2	2	2	2	2	1	1	1	1	1	2
	399-NÖ, überregionale Anmeldung	1	1	1	1	1	1	1	1	1	1	1	1	1
	<b>NÖ</b>	<b>60</b>	<b>60</b>	<b>58</b>	<b>58</b>	<b>58</b>	<b>58</b>	<b>63</b>	<b>68</b>	<b>73</b>	<b>75</b>	<b>75</b>	<b>75</b>	<b>65</b>
OO	400-Oberösterreich													
	401-Braunau	10	10	10	10	10	10	10	10	10	9	9	9	10
	402-Eferding	1	1	1	1	1	1	1	1	1	1	1	1	1
	403-Freistadt		1	1				1	1	1	2	2	2	1
	404-Gmunden	17	18	19	19	16	15	11	11	12	12	12	12	15
	406-Grieskirchen	3	3	3	3	3	3	3	3	3	3	3	3	3
	407-Kirchdorf/Krems	2	2	2	2	2	2	2	2	3	3	4	4	3
	409-Linz													
	409-Linz neu	28	28	27	27	27	27	27	37	44	42	41	41	33
	411-Perg									1	1	1	1	0
	412-Ried im Innkreis	6	6	6	6	6	6	4	4	4	4	4	4	5
	413-Rohrbach	1	1											0
	414-Schärding	1	1	1	1	1	1	2	2	3	3	2	2	2
	415-Steyr	11	10	11	11	11	10	11	12	12	11	11	11	11
	418-Vocklabruck	11	11	10	10	10	10	8	10	9	9	9	8	10
	419-Weis	9	9	9	7	7	7	6	10	10	11	11	11	9
	421-Traun	12	11	11	11	12	13	14	14	13	13	13	13	13
	499-OO, überregionale Anmeldung													
	<b>OO</b>	<b>112</b>	<b>112</b>	<b>111</b>	<b>108</b>	<b>106</b>	<b>105</b>	<b>100</b>	<b>117</b>	<b>126</b>	<b>124</b>	<b>123</b>	<b>122</b>	<b>114</b>
Sbg	500-Salzburg													
	501-Bischofshtofen	5	5	5	5	7	8	8	9	7	7	7	7	7
	503-Hallein	7	6	6	6	6	6	5	5	5	7	6	6	6
	504-Salzburg	25	24	23	22	21	22	23	24	22	23	22	23	23
	505-Tamsnweg									1	2	2	1	1
	506-Zell am See	4	4	4	4	4	4	5	6	7	8	8	8	6
	599-Sbg, überregionale Anmeldung								1	1	1	1	1	0
	<b>Sbg</b>	<b>41</b>	<b>39</b>	<b>38</b>	<b>37</b>	<b>38</b>	<b>40</b>	<b>41</b>	<b>45</b>	<b>43</b>	<b>48</b>	<b>46</b>	<b>45</b>	<b>42</b>
Stmk	600-Steiermark													
	601-Bruck/Mur	7	7	7	6	6	6	6	8	9	8	8	7	7
	603-Deutschlandsberg	2	2	2	2	2	2	1	1	1	1	1	1	2
	604-Feldbach	1	1	1	1	1	1		2	2	2	2	2	1
	605-Fürstenfeld								1	2	2	2	2	1
	606-Gleisdorf	1	1	1	1	1	1				1	1	1	1
	607-Graz	33	32	31	30	28	27	27	30	36	36	36	36	32
	609-Hartberg	2	2	2	2	2	2	2	3	2	2	2	2	2
	610-Judenburg	4	4	4	3	3	3	3	4	4	3	3	3	3
	611-Murau	1	1	1	1	1	1	1	1	1	1	1	1	1
	613-Knittelfeld	9	9	9	9	9	8	9	8	8	7	7	7	8
	614-Leibnitz	4	4	4	4	4	4	4	6	5	4	4	4	4
	615-Mureck	1	1	1	1	1	1	2	3	3	3	3	3	2
	616-Leoben	6	6	6	6	6	6	8	8	8	7	7	7	7
	618-Liezen	4	4	4	4	4	4	4	4	3	3	3	3	4
	620-Gröbming	1	1	1										0
	621-Mürzzuschlag	1	1	1	1	1	1	1	2	2	2	2	2	1
	622-Vötsberg	2	2	2	2	2	2	1	1	1	1	1	1	2
	623-Weiz	4	4	4	3	4	4	4	4	3	3	3	3	4
	699-Stmk, überregionale Anmeldung	5	5	5	5	5	5	5	4	4	4	4	4	5



	Stmk	88	87	86	81	80	78	78	90	94	89	89	86	86
Tirol	700-Tirol													
	701-Imst	3	2	2	2	2	1	2	2	2	2	2	1	2
	702-Innsbruck	13	13	12	12	12	11	13	19	19	18	18	18	16
	704-Kitzbühel	16	17	17	19	19	18	18	21	22	22	21	18	19
	705-Kufstein	13	13	12	13	13	13	13	12	9	10	9	9	12
	706-Landeck	4	3	3	3	3	3	4	4	2	2	2	3	3
	707-Lienz	2	2	2	2	2	2	1	1	1	1	1	1	2
	708-Reutte	3	2	2	2	2	2	2	2	2	2	2	2	2
	709-Schwarz	12	12	12	12	12	12	12	15	20	21	20	20	16
	799-Tirol, überregionale Anmeldung													
	Tirol	66	64	62	65	65	62	65	78	77	78	75	72	69
Vbg	800-Vorarlberg													
	801-Bludenz	3	3	4	4	4	4	5	4	6	5	5	5	4
	802-Bregenz	18	19	19	17	16	17	16	17	18	17	17	17	17
	804-Dornbirn	8	7	6	6	6	6	6	6	5	4	3	3	6
	805-Feldkirch	4	4	4	4	4	4	4	5	8	8	9	8	6
	899-Vbg, überregionale Anmeldung	2	2	2	1	1	1	1						1
	Vbg	35	35	35	32	31	32	31	32	37	34	34	33	33
Wien	900-Wien													
	958-Wien Johnstraße Erziehung/Unterricht/öffentliche Verwaltung													
	958-Wien Johnstraße Erziehung/Unterricht/öffentliche Verwaltung													
	959-Wien Hauffgasse RechWBeratung/Kultur													
	959-Wien Hauffgasse RechWBeratung/Kultur													
	960-Wien Estepplatz Bank/Versich./EDV													
	960-Wien Estepplatz Bank/Versicherung/EDV/Immobilien													
	961-Wien Oreschner Str. Metall/Chemie/Energie/Wasser	1	1	1	1	1	1	1	1	1				1
	962-Wien Redergasse Einzelhandel													
	963-Wien Währinger Gürtel Gesundheit/Soziales/öffentl. Dienst													
	963-Wien Währinger Gürtel Gesundheit/Sozialwesen													
	964-Wien Geseisbergstr. Verkehr/Agrar/Nahrung													
	964-Wien Laxenburgerstr. Verkehr/Agrar/Nahrung/Textil/Sachgüter													
	965-Wien Schönbrunner Str. Personalbereitst./REHA													
	966-Wien Hietzinger Kai Fremdenverkehr													
	967-Wien Huttenngasse Bauwesen													
	968-Wien Schloßhofer Str. Großhandel/Werbung/Druck/Foto													
	969-Wien Prandauergasse Persönliche Dienste						1							0
	970-Wien Jugendliche													
	970-Wien Jugendliche Hermannng.													
	971-Wien ServiceCenter													
	972-Wien Stiftungsbetreuung WAFF													
	973-Wien EWR Verbindungsstelle													
	999-Wien, überregionale Anmeldung	69	68	67	67	66	65	68	71	84	84	79	81	72
	Wien	70	69	68	68	67	67	69	72	85	84	79	81	73
Beamten-VA	Beamten-VA													
	Beamten-VA													
ÖBB	ÖBB													
Andere	Andere													
	Andere													
K.A.	K.A.													
	K.A.													
Region		529	521	515	505	502	497	505	583	606	603	591	586	544
< 25 Jahre		518	509	502	492	490	487	494	551	594	591	579	573	532
>= 25 bis < 45 Jahre		11	12	13	13	12	10	11	12	12	12	12	13	12
>= 45 Jahre														
Alter		529	521	515	505	502	497	505	583	606	603	591	586	544

07.03.2014

- 1 -

10.29.16



F BAU  
(Gef. Lehre, Lehre)  
EUZ & O. AUT

Bestand		2009/Jan	2009/Feb	2009/Mar	2009/Apr	2009/May	2009/Jun	2009/Jul	2009/Aug	2009/Sep	2009/Oct	2009/Nov	2009/Dec	2009
Bgld	100-Burgenland													
	101-Eisenstadt	3	3	3	3	3	3	3	2	1	1	1	1	2
	102-Mattersburg	2	2	2	2	2	2	2	1	1	1	1	1	2
	103-Neusiedl am See	2	2	2	3	3	3	3	3	4	4	4	4	3
	104-Oberpullendorf	4	4	4	4	4	4	4	4	4	4	4	4	4
	105-Oberwart	6	6	6	6	6	5	4	4	5	5	5	3	5
	106-Stegersbach	2	2	2	2	2	2	2	1					1
	107-Jennersdorf													
	199-Bgld. überregionale Anmeldung													
	<b>Bgld</b>	<b>19</b>	<b>19</b>	<b>19</b>	<b>20</b>	<b>20</b>	<b>19</b>	<b>18</b>	<b>15</b>	<b>15</b>	<b>15</b>	<b>15</b>	<b>13</b>	<b>17</b>
Ktn	200-Kärnten													
	201-Feldkirchen													
	202-Hermagor	4	3	3	3	2	2	1	1	1	1	1	1	2
	203-Klagenfurt	16	16	15	16	17	17	15	15	15	15	15	14	16
	204-Spittal/Drau	5	5	4	4	4	4	3	3	3	4	5	4	4
	205-St. Veit/Glan	2	2	2	3	2	2	3	4	5	5	5	5	3
	206-Villach	13	13	14	14	13	13	10	11	11	11	10	10	12
	207-Völkermarkt	2	2	2	2	2	2	2	2	2	2	2	2	2
	208-Wolfsberg	10	9	8	8	8	8	8	9	9	9	9	9	9
	299-Ktn. überregionale Anmeldung													
	<b>Ktn</b>	<b>52</b>	<b>50</b>	<b>48</b>	<b>50</b>	<b>48</b>	<b>48</b>	<b>43</b>	<b>45</b>	<b>48</b>	<b>47</b>	<b>47</b>	<b>45</b>	<b>47</b>
NO	300-Niederösterreich													
	301-Amstetten	6	6	6	6	6	6	6	7	6	6	6	6	6
	303-Baden													
	304-Baden neu	4	4	2	2	2	2	2	1	1				2
	305-Berndorf - St. Veit													
	306-Bruck/Laitha	1	1	1										0
	308-Gänserndorf	3	3	2	2	2	2	2	2	2	2	1	2	2
	311-Gmünd	1	1	1	1	1	1	1	2	2	2	2	2	1
	312-Höfleinbrunn	2	2	2	2	2	2	2	2	2	2	1	1	2
	313-Horn							1	1	1	1	1	1	1
	314-Korneuburg	2	2	1	1	1	1	1	1	1				1
	315-Krems	4	4	4	4	4	4	3	2	1	1	1	1	3
	316-Lilienfeld	3	3	3	3	3	3	2	3	3	3	3	3	3
	317-Meik	3	3	2	2	2	2	3	2	2	2	2	2	2
	319-Mistelbach	3	3	3	3	3	3	3	3	4	3	2	2	3
	321-Möding	7	7	7	7	8	7	8	8	9	9	10	10	8
	323-Neunkirchen	1	1	1	1	1	1	3	2	3	3	3	3	2
	326-St. Pölten	14	14	15	16	15	14	12	13	14	13	12	12	14
	328-Scheibbs	1	1	1	1	1	1	1	1	1	1	1	1	1
	329-Schwechat	2	2	2	2	2	2	1	1	1	1	1	1	2
	331-Tulln	7	6	6	6	6	6	5	6	6	6	6	6	6
	332-Waidhofen/Thaya													
	333-Waidhofen/Ybbs	3	3	3	3	3	3	3	2	1	1	1	1	2
	334-Wr. Neustadt	6	6	6	6	6	6	4	5	6	6	6	6	6
	335-Zwettl	1	1	1	1	1	2	2	2	1	1	1	1	1
	399-NO. überregionale Anmeldung	1	1	1	1	1	1	1	1	1	1	1	1	1
	<b>NO</b>	<b>75</b>	<b>74</b>	<b>70</b>	<b>70</b>	<b>70</b>	<b>69</b>	<b>66</b>	<b>69</b>	<b>69</b>	<b>64</b>	<b>61</b>	<b>62</b>	<b>68</b>
OO	400-Oberösterreich													
	401-Braunau	9	6	6	6	6	5	5	6	6	7	6	6	6
	402-Eferding	1	1	2	2	2	1	1	1	1	1	1	1	1
	403-Freistadt	2	2	2	2	2	2	2	3	4	4	4	4	3
	404-Gmunden	12	12	12	12	12	12	12	12	15	15	15	15	13
	406-Gneiskirchen	3	3	3	4	4	4	3	3	3	3	3	3	3
	407-Kirchdorf/Krems	4	4	4	4	4	4	4	5	6	6	6	6	5
	409-Linz													
	409-Linz neu	41	39	37	37	35	35	35	35	41	41	38	38	38
	411-Perg	1	1	1	1	1	1	1	2	3	3	3	3	2
	412-Ried im Innkreis	4	4	4	4	4	3	3	3	3	4	3	3	4
	413-Rohrbach													
	414-Schärding	2	2	2	2	2	2	2	3	3	3	3	3	2
	415-Steyr	11	11	11	11	11	11	10	11	12	12	12	12	11
	418-Vöcklabruck	8	8	7	7	6	6	6	7	8	8	8	8	7
	419-Wels	11	9	9	11	9	9	10	13	13	13	12	12	11
	421-Traun	13	13	12	12	13	13	13	12	12	9	9	9	12
	499-OO. überregionale Anmeldung													
	<b>OO</b>	<b>122</b>	<b>117</b>	<b>112</b>	<b>115</b>	<b>111</b>	<b>108</b>	<b>107</b>	<b>116</b>	<b>130</b>	<b>129</b>	<b>123</b>	<b>123</b>	<b>118</b>
Sbg	500-Salzburg													
	501-Bischofshofen	7	7	7	7	6	6	5	9	8	7	6	6	7
	503-Hallein	6	6	6	7	6	5	6	5	3	3	2	2	5
	504-Salzburg	23	24	23	22	22	23	23	26	28	29	29	28	25
	505-Tamsweg	1	1	1	1	1	1	1						1
	506-Zell am See	7	7	7	7	8	8	6	4	4	4	4	3	6
	599-Sbg. überregionale Anmeldung													
	<b>Sbg</b>	<b>44</b>	<b>45</b>	<b>44</b>	<b>44</b>	<b>43</b>	<b>43</b>	<b>41</b>	<b>44</b>	<b>43</b>	<b>43</b>	<b>41</b>	<b>39</b>	<b>43</b>
Stmk	600-Steiermark													
	601-Bruck/Mur	9	9	8	8	8	8	7	8	9	9	9	8	8
	603-Deutschlandsberg	1	1	1	1	1	1	1	1	2	2	2	1	1
	604-Feldbach	2	2	2	2	2	2	2	3	3	3	3	3	2
	605-Fürstenfeld	2	2	2	2	2	2	2	2	2	2	2	2	2
	606-Gleisdorf	1	1	1	1	1	1	1	2	2	2	1	1	1
	607-Graz	33	32	33	30	30	30	30	31	31	31	31	27	31
	609-Hartberg	2	2	2	2	2	2	1	1	1	1	1	1	2
	610-Judenburg	3	4	4	4	4	4	4	4	3	2	2	2	3
	611-Murau													
	613-Knittelfeld	7	7	7	7	7	7	7	6	6	6	6	6	7
	614-Leibnitz	4	4	5	5	4	4	4	5	5	5	5	5	6
	615-Mureck	3	3	3	3	3	3	2	2	2	1	1	1	2
	616-Leoben	7	7	7	8	8	8	9	10	10	10	12	12	9
	618-Liezen	3	3	3	3	2	2	3	3	3	3	3	3	3
	620-Gröbming													
	621-Mürzzuschlag	2	1	1	1	1	1	2	2	1	1	1	1	1
	622-Vötsberg	1	1	1	1	1	1	1	2	2	1	1	1	1
	623-Weiz	3	3	3	3	3	3	2	2	2	2	2	2	3
	699-Stmk. überregionale Anmeldung	4	3	2	2	2	2	2	2	2	2	2	2	2
	<b>Stmk</b>	<b>87</b>	<b>85</b>	<b>85</b>	<b>83</b>	<b>81</b>	<b>81</b>	<b>80</b>	<b>86</b>	<b>88</b>	<b>83</b>	<b>84</b>	<b>78</b>	<b>83</b>



Tirol	700-Tirol													
	701-Innsbruck	1	1	1	1	1	2	2	2	2	1	1	1	1
	702-Innsbruck	18	18	19	19	20	20	19	21	23	24	21	20	20
	704-Kitzbühel	18	18	17	18	20	19	19	20	20	18	19	19	19
	705-Kufstein	9	9	9	9	9	10	10	10	10	9	9	9	9
	706-Landeck	3	3	4	5	5	5	5	4	5	5	5	5	5
	707-Lienz	1	1	1	1	1	1	1	1	2	2	2	2	1
	708-Reutte	2	2	2	2	2	2	1	2	3	3	3	3	2
	709-Schwaz	21	20	20	19	19	18	17	15	12	12	12	12	16
	799-Tirol, überregionale Anmeldung													
	<b>Tirol</b>	<b>73</b>	<b>72</b>	<b>73</b>	<b>74</b>	<b>77</b>	<b>77</b>	<b>74</b>	<b>75</b>	<b>77</b>	<b>74</b>	<b>72</b>	<b>71</b>	<b>74</b>
Vbg	800-Vorarlberg													
	801-Bludenz	5	6	5	5	5	5	5	4	7	6	5	5	5
	802-Bregenz	17	16	16	16	17	17	19	19	20	19	20	20	18
	804-Dornbirn	3	3	3	3	3	3	3	2	1	1	1	1	2
	805-Feldkirch	8	7	7	7	7	6	6	7	7	7	8	8	7
	899-Vbg, überregionale Anmeldung													
	<b>Vbg</b>	<b>33</b>	<b>32</b>	<b>31</b>	<b>31</b>	<b>32</b>	<b>31</b>	<b>33</b>	<b>32</b>	<b>35</b>	<b>33</b>	<b>34</b>	<b>34</b>	<b>33</b>
Wien	900-Wien													
	958-Wien Johnstraße Erziehung/Unterricht/öffentliche Verwaltung													
	958-Wien Johnstraße Erziehung/Unterricht/öffentliche Verwaltung													
	959-Wien Hauffgasse Recht/Beratung/Kultur													
	959-Wien Hauffgasse Recht/Beratung/Kultur													
	960-Wien Esteplatz Bank/Versicherung/EDV													
	960-Wien Esteplatz Bank/Versicherung/EDV/Immobilien													
	961-Wien Dresdner Str. Metall/Chemie/Energie/Wasser													
	962-Wien Redergasse Einzelhandel													
	963-Wien Währinger Gürtel Gesundheit/Soziales/öffentl. Dienst													
	963-Wien Währinger Gürtel Gesundheit/Sozialwesen													
	964-Wien Geiselbergstr. Verkehr/Agrar/Nahrung													
	964-Wien Laxenburgerstr. Verkehr/Agrar/Nahrung/Textil/Sachgüter													
	965-Wien Schönbrunner Str. Personalbereitstellung/REHA													
	966-Wien Hietzingger Kaserne Fremdenverkehr													
	967-Wien Hüttengasse Bauwesen													
	968-Wien Schloßhofer Str. Großhandel/Werbung/Druck/Foto													
	969-Wien Prandauergasse Persönliche Dienste													
	970-Wien Jugendliche													
	970-Wien Jugendliche Hermannsg.													
	971-Wien ServiceCenter													
	972-Wien Stiftungsbetreuung WAFF													
	973-Wien EVR Verbindungsstelle													
	999-Wien, überregionale Anmeldung	84	82	78	79	79	77	77	82	86	87	88	85	82
	<b>Wien</b>	<b>84</b>	<b>82</b>	<b>78</b>	<b>79</b>	<b>79</b>	<b>77</b>	<b>77</b>	<b>82</b>	<b>86</b>	<b>87</b>	<b>88</b>	<b>85</b>	<b>82</b>
Beamten-VA	Beamten-VA													
	<b>Beamten-VA</b>													
ÖBB	ÖBB													
Andere	Andere													
	<b>Andere</b>													
K.A.	K.A.													
	<b>K.A.</b>													
<b>Region</b>		<b>589</b>	<b>576</b>	<b>560</b>	<b>566</b>	<b>561</b>	<b>553</b>	<b>539</b>	<b>564</b>	<b>587</b>	<b>575</b>	<b>565</b>	<b>550</b>	<b>565</b>
< 25 Jahre		576	563	548	554	550	540	524	549	574	562	563	539	563
>= 25 bis < 45 Jahre		13	13	12	12	11	13	15	15	13	13	12	11	13
>= 45 Jahre														
<b>Alter</b>		<b>589</b>	<b>576</b>	<b>560</b>	<b>566</b>	<b>561</b>	<b>553</b>	<b>539</b>	<b>564</b>	<b>587</b>	<b>575</b>	<b>565</b>	<b>550</b>	<b>565</b>

07.03.2014

- 1 -

10.30.19



F. BAU  
(Gef. Lehre/Lehre)  
EU 28 o. AUT

Bestand		2010/Jan	2010/Feb	2010/Mar	2010/Apr	2010/May	2010/Jun	2010/Jul	2010/Aug	2010/Sep	2010/Oct	2010/Nov	2010/Dec	2010
Bgld	100-Burgenland													
	101-Eisenstadt	2	2	2	2	2	2	2	2	2	2	2	2	2
	102-Mattersburg	1	1	1	1	1	1	1						1
	103-Neusiedl am See	4	4	4	5	5	5	4	5	5	5	5	5	5
	104-Oberpullendorf	4	4	3	3	3	3	4	3	3	3	3	3	3
	105-Oberwart	3	3	3	3	3	3	3	4	4	4	4	4	3
	106-Stegersbach													
	107-Jennersdorf													
	199-Bgld, überregionale Anmeldung													
	<b>Bgld</b>	<b>14</b>	<b>14</b>	<b>13</b>	<b>14</b>	<b>14</b>	<b>14</b>	<b>14</b>	<b>14</b>	<b>14</b>	<b>14</b>	<b>14</b>	<b>14</b>	<b>14</b>
Ktn	200-Kärnten													
	201-Feldkirchen													
	202-Hermagor	1							2	2	2	2	2	1
	203-Klagenfurt	15	14	13	13	13	13	13	15	17	16	16	16	15
	204-Spittal/Drau	4	5	5	5	5	5	5	5	5	6	6	6	5
	205-St. Veit/Glan	5	5	5	5	5	5	5	6	5	5	5	5	5
	206-Villach	6	7	7	7	7	5	5	5	7	6	6	6	7
	207-Völkermarkt	2	2	1	1	1	1	2	2	2	3	3	3	2
	208-Wolfberg	9	6	6	6	6	6	6	6	6	6	6	8	8
	299-Ktn, überregionale Anmeldung													
	<b>Ktn</b>	<b>44</b>	<b>41</b>	<b>39</b>	<b>39</b>	<b>39</b>	<b>37</b>	<b>38</b>	<b>43</b>	<b>46</b>	<b>48</b>	<b>48</b>	<b>48</b>	<b>43</b>
NÖ	300-Niederösterreich													
	301-Amstetten	6	5	5	5	5	5	6	7	6	7	7	7	6
	303-Baden													
	304-Baden neu										1	1	1	0
	305-Berndorf - St. Veit													
	306-Bruck/Leitha							1	1	1	1	1	1	1
	308-Gänserndorf	2	2	2	3	4	4	3	2	2	2	2	2	3
	311-Gmünd	2	2	2	2	2	2	2	2	2	2	2	2	2
	312-Hollabrunn	1	1	1	1	1	1	2	2	2	2	3	3	2
	313-Horn	1	1	1	1	1	1	1	1	1	1	1	1	1
	314-Korneuburg							2	2	2	2	2	2	1
	315-Krems	1	1	1	1	1	1	2	1	2	2	2	2	1
	316-Lilienfeld	3	3	3	3	3	3	3	3	3	3	3	3	3
	317-Melk	2	2	2	2	2	2	3	3	3	2	2	2	2
	319-Mistelbach	2	2	2	2	2	2	2	2	2	2	2	2	2
	321-Möding	10	10	10	9	9	10	10	10	6	6	9	9	9
	323-Neunkirchen	3	3	4	4	4	4	4	4	4	4	4	4	4
	326-St. Pöten	12	13	11	12	12	12	6	11	12	12	12	12	12
	328-Scheibbs	1	1	1	1	1	1	1	1	1	1	1	1	1
	329-Schwechat	1												0
	331-Tulln	6	6	6	6	6	6	6	7	6	6	6	7	7
	332-Waidhofen/Thaya													
	333-Waidhofen/Ybbs	1	1	1	1	1	1	1	1	1	1	1	1	1
	334-WW. Neustadt	6	6	7	6	6	6	6	5	5	7	7	7	6
	335-Zwettl	1	1	1	1	1	1	1	1	1	1	1	1	1
	399-NÖ, überregionale Anmeldung	1	1	1	1	1	1	1	1	1	1	1	1	1
	<b>NÖ</b>	<b>62</b>	<b>61</b>	<b>61</b>	<b>61</b>	<b>62</b>	<b>63</b>	<b>65</b>	<b>67</b>	<b>67</b>	<b>70</b>	<b>72</b>	<b>71</b>	<b>65</b>
OO	400-Oberösterreich													
	401-Braunau	6	5	5	5	5	4	4	6	7	7	7	7	6
	402-Eferding	1	1	1	1	1	1	1	1	1	1	1	1	1
	403-Freistadt	4	4	4	4	4	4	4	4	4	4	4	4	4
	404-Gmunden	16	16	17	15	15	15	15	16	16	16	16	16	16
	406-Grieskirchen	3	3	3	3	3	3	2	1	1	1	1	1	2
	407-Kirchdorf/Krems	6	6	6	5	5	4	4	5	5	5	5	5	5
	409-Linz													
	409-Linz neu	37	38	35	34	34	33	33	32	32	30	31	30	33
	411-Parg	3	3	3	4	3	3	2	2	3	3	3	3	3
	412-Ried im Innkreis	3	3	3	3	3	3	4	3	4	4	4	3	3
	413-Rohrbach									2	2	2	2	1
	414-Schärding	3	3	3	3	3	3	3	3	4	3	3	2	3
	415-Steyr	12	11	11	10	10	10	10	6	6	6	6	8	10
	418-Vöcklabruck	6	6	7	7	7	6	7	6	5	5	5	5	7
	419-Wels	12	12	12	12	12	12	12	14	14	14	13	13	13
	421-Traun	6	6	6	10	9	9	10	10	10	10	9	9	9
	499-OO, überregionale Anmeldung													
	<b>OO</b>	<b>122</b>	<b>121</b>	<b>118</b>	<b>116</b>	<b>114</b>	<b>113</b>	<b>110</b>	<b>112</b>	<b>116</b>	<b>113</b>	<b>112</b>	<b>109</b>	<b>115</b>
Sbg	500-Salzburg													
	501-Bischofshofen	6	6	6	6	5	5	5	5	5	7	6	8	6
	503-Hallein	2	2	2	2	2	2	2	2	4	4	4	3	3
	504-Salzburg	28	29	27	26	26	25	25	26	27	27	28	27	27
	505-Tamsweg													
	506-Zell am See	2	3	3	3	3	2	2	4	7	6	6	6	4
	599-Sbg, überregionale Anmeldung													
	<b>Sbg</b>	<b>38</b>	<b>40</b>	<b>38</b>	<b>37</b>	<b>36</b>	<b>34</b>	<b>34</b>	<b>37</b>	<b>43</b>	<b>44</b>	<b>46</b>	<b>44</b>	<b>39</b>
Stmk	600-Steiermark													
	601-Bruck/Mur	6	6	6	7	7	6	6	7	7	7	7	6	7
	603-Deutschlandsberg	1	1	1	1	1								0
	604-Feldbach	3	3	2	2	2	2	2	2	2	2	2	2	2
	605-Fürstenfeld	2	2	2	2	2	2	2	2	2	2	2	2	2
	606-Gleisdorf	2	2	2	2	2	2	2	2	2	2	2	2	2
	607-Graz	27	28	26	25	26	27	26	32	34	33	32	32	29
	609-Hartberg	1	1	1	1	1	1	1	1	1	1	1	1	1
	610-Judenburg	2	2	2	2	2	2	3	4	4	4	4	4	3
	611-Murau													
	613-Knittelfeld	6	6	6	7	7	6	5	7	6	7	7	7	6
	614-Leibnitz	6	6	6	6	6	7	6	6	6	6	6	5	6
	615-Mureck	1	1	1	1	1	2	2	2	2	2	2	2	2
	616-Leoben	11	10	9	9	10	10	10	9	7	7	7	7	9
	618-Liezen	3	4	4	4	4	4	3	3	3	3	3	3	3
	620-Großmünz													
	621-Mürzzuschlag	1	1	1	1	1	1	1	1					1
	622-Voitsberg	1	1	1	1	1	1	1	1	1	1	1	1	1
	623-Weiz	2	2	3	3	3	3	3	3	3	3	3	3	3
	699-Stmk, überregionale Anmeldung	2	2	2	2	2	2	2	3	1	1	1	1	2



	Stmk	79	80	77	76	78	78	75	85	81	81	80	78	79
Tirol	700-Tirol													
	701-Imst	1	1	1	1	1	1							1
	702-Innsbruck	21	21	19	19	19	18	19	17	21	20	20	20	20
	704-Kitzbühel	19	19	19	19	19	19	19	23	22	19	19	19	20
	705-Kufstein	10	9	8	8	8	8	9	9	10	9	9	9	9
	706-Landeck	5	5	4	4	4	4	4	5	7	7	7	7	5
	707-Lienz	2	2	2	2	2	2	1	1	1	1	1	1	2
	708-Reutte	3	3	3	3	3	3	3	7	8	8	8	8	6
	709-Schwaz	12	12	13	14	14	13	13	12	13	13	12	11	13
	799-Tirol, überregionale Anmeldung													
	<b>Tirol</b>	<b>73</b>	<b>72</b>	<b>69</b>	<b>70</b>	<b>70</b>	<b>68</b>	<b>68</b>	<b>74</b>	<b>82</b>	<b>77</b>	<b>76</b>	<b>75</b>	<b>73</b>
Vbg	800-Vorarlberg													
	801-Bludenz	5	5	6	5	5	6	6	7	8	8	7	7	6
	802-Bregenz	19	19	18	17	16	16	13	14	15	15	14	13	16
	804-Dornbirn	1	1	1	1	2	2	2	3	4	4	4	4	2
	805-Feldkirch	8	8	8	7	7	7	8	10	11	11	11	11	9
	899-Vbg, überregionale Anmeldung													
	<b>Vbg</b>	<b>33</b>	<b>33</b>	<b>33</b>	<b>30</b>	<b>30</b>	<b>31</b>	<b>29</b>	<b>34</b>	<b>38</b>	<b>38</b>	<b>36</b>	<b>35</b>	<b>33</b>
Wien	900-Wien													
	958-Wien Johnstraße Erziehung/Unterricht/öffentliche Verwaltung													
	958-Wien Johnstraße Erziehung/Unterricht/öffentliche Verwaltung													
	959-Wien Hauffgasse Recht/Beratung/Kultur													
	959-Wien Hauffgasse Recht/Beratung/Kultur													
	960-Wien Estleplatz Bank/Versich/EDV													
	960-Wien Estleplatz Bank/Versicherung/ DV/Immobilien													
	961-Wien Dresdner Str Metall/Chemie/Energie/Wasser													
	962-Wien Redergasse Einzelhandel													
	963-Wien Währinger Gürtel Gesundheit/Soziales/offent. Dienst													
	963-Wien Währinger Gürtel Gesundheit/Sozialwesen													
	964-Wien Gesselbergstr. Verkehr/Agrar/Nahrung													
	964-Wien Laxenburgerstr. Verkehr/Agrar/Nahrung/Textil/Sachgüter													
	965-Wien Schönbrunner Str. Personalbereitst/ REHA													
	966-Wien Hietzinger Ka Fremdenverkehr													
	967-Wien Hutmengasse Bauwesen													
	968-Wien Schloßhofer Str. Großhandel/Werbung/Druck/Foto													
	969-Wien Prandauergasse Persönliche Dienste													
	970-Wien Jugendliche													
	970-Wien Jugendliche Hermanng.													
	971-Wien ServiceCenter													
	972-Wien Stiftungsbetreuung/WAFF													
	973-Wien EWR Verbindungsstelle													
	999-We , überregionale Anmeldung	85	80	80	82	84	81	80	87	92	88	85	87	84
	<b>Wien</b>	<b>85</b>	<b>80</b>	<b>80</b>	<b>82</b>	<b>84</b>	<b>81</b>	<b>80</b>	<b>87</b>	<b>92</b>	<b>88</b>	<b>85</b>	<b>87</b>	<b>84</b>
Beamten-VA	Beamten-VA													
	Beamten-VA													
ÖBB	ÖBB													
Andere	Andere													
	Andere													
K.A.	K.A.													
	K.A.													
<b>Region</b>		<b>550</b>	<b>542</b>	<b>528</b>	<b>525</b>	<b>527</b>	<b>519</b>	<b>513</b>	<b>553</b>	<b>579</b>	<b>573</b>	<b>569</b>	<b>561</b>	<b>545</b>
< 25 Jahre		539	532	518	516	518	512	498	537	566	560	557	550	534
>= 25 bis < 45 Jahre		10	10	10	9	9	7	15	16	13	13	12	11	11
>= 45 Jahre		1												0
<b>Alter</b>		<b>550</b>	<b>542</b>	<b>528</b>	<b>525</b>	<b>527</b>	<b>519</b>	<b>513</b>	<b>553</b>	<b>579</b>	<b>573</b>	<b>569</b>	<b>561</b>	<b>545</b>

07.03.2014

- 1 -

10.34.18



F BAU

(Gef. Lehre/Lehre)

EU 28a ALT

Bestand		2011/Jan	2011/Feb	2011/Mar	2011/Apr	2011/May	2011/Jun	2011/Jul	2011/Aug	2011/Sep	2011/Oct	2011/Nov	2011/Dec	2011
Bgld	100-Burgenland													
	101-Eisenstadt	1	1	1		1	1	2	1	1	1	2	2	1
	102-Mattersburg								1	1	1	2	2	1
	103-Neusiedl am See	5	5	5	5	5	5	3	2	2	2	2	2	4
	104-Oberpullendorf	3	3	3	2	2	2	3	3	4	4	4	4	3
	105-Oberwart	4	4	4	4	3	3	3	3	3	3	3	3	3
	106-Stegersbach								1	1	1	1	1	0
	107-Jennersdorf													
	199-Bgld, überregionale Anmeldung													
	<b>Bgld</b>	<b>13</b>	<b>13</b>	<b>13</b>	<b>11</b>	<b>11</b>	<b>11</b>	<b>11</b>	<b>11</b>	<b>12</b>	<b>12</b>	<b>14</b>	<b>14</b>	<b>12</b>
Ktn	200-Kärnten													
	201-Feldkirchen													
	202-Hermagor	2	2	2	3	3	3	3	4	5	4	4	4	3
	203-Klagenfurt	16	14	14	13	15	16	14	15	14	13	11	10	14
	204-Spital/Drau	6	6	6	6	7	7	10	8	8	9	9	9	8
	205-St. Veit/Glan	6	6	5	5	5	5	5	7	7	7	7	7	6
	206-Villach	8	8	9	9	10	11	14	13	12	12	12	12	11
	207-Völkermarkt	3	3	3	3	3	3	3	3	3	3	3	3	3
	208-Wolfsberg	7	6	5	5	5	5	5	6	5	5	5	5	5
	299-Ktn, überregionale Anmeldung													
	<b>Ktn</b>	<b>48</b>	<b>45</b>	<b>44</b>	<b>44</b>	<b>48</b>	<b>50</b>	<b>54</b>	<b>56</b>	<b>54</b>	<b>53</b>	<b>51</b>	<b>50</b>	<b>50</b>
NÖ	300-Niederösterreich													
	301-Almstetten	7	8	8	8	8	8	9	9	8	8	8	8	8
	303-Baden													
	304-Baden neu	1	1	1	1	1	1	1	1	3	2	2	2	1
	305-Berndorf - St. Veit													
	306-Bruck/Leitha	1	1	1	1	1	1	1	1	1	1	1	1	1
	308-Gänserndorf	2	2	2	2	2	2	2	2	3	3	2	2	2
	311-Gmünd	2	2	2	2	3	3	3	3	3	3	3	3	3
	312-Hollabrunn	3	2	2	2	3	3	3	3	3	3	3	3	3
	313-Horn	1	1	1										0
	314-Korneuburg	2	2	2	3	2	2	3	3	3	3	3	3	3
	315-Krems	2	2	2	2	2	2	3	4	5	4	4	4	3
	316-Lilienfeld	3	3	3	3	3	3	2	2	2	2	2	2	3
	317-Melk	2	2	2	2	3	3	2	2	2	2	2	2	2
	319-Mistelbach	2	2	3	3	3	3	3	3	4	5	5	5	3
	321-Möding	9	9	8	7	5	5	4	5	6	5	5	5	6
	323-Neunkirchen	3	3	3	3	3	3	4	5	4	4	4	3	4
	326-St. Pölten	12	12	12	11	11	11	12	10	11	11	11	11	11
	326-Scheibbs	1	1	1	1	1	1	1	1	1	1	1	1	1
	329-Schwechat				1	1	1	1	1	1	1	1	1	1
	331-Tulln	5	5	5	5	5	4	5	5	4	4	4	4	5
	332-Waidhofen/Thaya													
	333-Waidhofen/Ybbs	1	1	1	1	1	1							1
	334-Wr. Neustadt	7	7	7	7	7	7	8	9	9	9	9	9	8
	335-Zwettl	1	1	1	1				1	1	1	1	1	1
	399-NÖ, überregionale Anmeldung	1	1	1	1	1	1	1	1	1	1	1	1	1
	<b>NÖ</b>	<b>66</b>	<b>68</b>	<b>68</b>	<b>67</b>	<b>66</b>	<b>65</b>	<b>66</b>	<b>71</b>	<b>75</b>	<b>73</b>	<b>71</b>	<b>70</b>	<b>69</b>
OÖ	400-Oberösterreich													
	401-Braunau	7	7	7	7	7	7	6	6	6	6	6	6	7
	402-Eferding	1	1	1	1	1	1	2	3	3	3	3	3	2
	403-Freistadt	3	3	3	3	2	2	1	1	1	1	1	1	2
	404-Gmunden	15	14	13	12	10	10	10	11	11	12	12	11	12
	406-Grieskirchen	1	1	1	1	1	1	1	1	1	1	1	1	1
	407-Kirchdorf/Krems	5	5	5	5	4	4	4	3	3	3	3	3	4
	409-Linz													
	409-Linz neu	31	30	29	29	31	31	30	29	25	26	25	24	28
	411-Perg	3	3	3	4	4	4	4	4	5	5	4	3	4
	412-Ried im Innkreis	3	3	3	3	3	3	3	4	6	6	6	7	4
	413-Rohrbach	2	2	2	2	2	2	2	2	2	1	1	1	2
	414-Scharding	2	3	3	3	3	2	2	4	2	2	2	2	3
	415-Steyr	8	8	8	8	8	8	6	7	6	6	6	6	7
	418-Vöcklabruck	5	5	4	4	5	5	6	6	7	9	8	8	6
	419-Wels	11	10	9	10	10	10	11	11	13	12	12	13	11
	421-Traun	9	8	8	9	9	8	6	10	10	11	10	11	9
	499-OÖ, überregionale Anmeldung													
	<b>OÖ</b>	<b>106</b>	<b>103</b>	<b>99</b>	<b>101</b>	<b>100</b>	<b>98</b>	<b>93</b>	<b>101</b>	<b>101</b>	<b>104</b>	<b>100</b>	<b>100</b>	<b>101</b>
Sbg	500-Salzburg													
	501-Bischofshofen	6	6	6	6	6	6	6	7	9	9	7	7	7
	503-Hallein	3	3	3	3	3	3	3	3	3	3	3	3	3
	504-Salzburg	27	25	27	28	28	28	27	28	27	26	26	25	27
	505-Tamsweg					1	1	1	1	1	1	1	1	1
	506-Zell am See	6	6	6	6	6	5	8	9	8	8	8	8	7
	599-Sbg, überregionale Anmeldung													
	<b>Sbg</b>	<b>42</b>	<b>40</b>	<b>42</b>	<b>43</b>	<b>44</b>	<b>43</b>	<b>45</b>	<b>48</b>	<b>48</b>	<b>47</b>	<b>45</b>	<b>44</b>	<b>44</b>
Stmk	600-Steiermark													
	601-Bruck/Mur	6	6	5	5	5	5	4	5	5	6	4	4	5
	603-Deutschlandsberg							1	2	2	2	2	2	1
	604-Feldbach	2	2	2	2	3	3	4	4	5	5	5	5	4
	605-Fürstenfeld	2	2	2	2	2	2	2	1					1
	606-Gleisdorf	2	3	2	2	2	2	3	4	5	4	4	4	3
	607-Graz	33	34	34	35	36	37	35	38	43	44	44	44	38
	609-Hartberg	1	1	1	1	1	1	2	1	1	1	1	1	1
	610-Judenburg	4	4	4	4	4	4	4	4	5	5	5	5	4
	611-Murau													
	613-Knittelfeld	7	7	7	7	7	7	7	7	7	7	7	7	7
	614-Leibnitz	5	5	5	4	5	5	5	4	4	4	4	4	5
	615-Mureck	2	2	2	2	2	2	1	1	1	1	1	1	2
	616-Leoben	7	7	7	6	6	6	5	5	4	4	4	4	5
	618-Liezen	3	2	2	2	2	2	3	3	4	4	4	4	3
	620-Großmugl							1	1	1	1	1	1	1
	621-Mürzzuschlag							1	1	2	2	2	2	1
	622-Vötsberg	1	1	1	1	1	1	1	1	1	1	1	1	1
	623-Weiz	2	2	2	2	1	1	1	1	1	1	1	1	1
	699-Stmk, überregionale Anmeldung	1	1	1	1	3	3	3	1	1	1	1	1	2



	78	79	77	76	80	80	82	83	92	93	91	91	84
<b>Stmk</b>	<b>78</b>	<b>79</b>	<b>77</b>	<b>76</b>	<b>80</b>	<b>80</b>	<b>82</b>	<b>83</b>	<b>92</b>	<b>93</b>	<b>91</b>	<b>91</b>	<b>84</b>
<b>Tirol</b>													
700-Tirol													
701-Imst							1	2	3	3	3	3	1
702-Innsbruck	21	21	22	22	21	20	18	19	22	22	22	21	21
704-Kitzbühel	19	19	18	17	17	17	15	15	15	16	16	15	17
705-Kufstein	8	8	8	8	9	9	7	8	8	8	7	7	8
706-Lanck	7	6	6	6	6	6	5	5	5	5	5	5	6
707-Lienz	1	1	1	1	1	1	1	1	1	1	1	1	1
708-Reutte	8	8	8	7	7	7	7	7	7	7	7	7	7
709-Schwaz	11	10	10	10	10	10	10	12	13	13	13	11	11
799-Tirol, überregionale Anmeldung													
<b>Tirol</b>	<b>75</b>	<b>73</b>	<b>73</b>	<b>71</b>	<b>71</b>	<b>70</b>	<b>64</b>	<b>69</b>	<b>74</b>	<b>75</b>	<b>74</b>	<b>70</b>	<b>72</b>
<b>Vbg</b>													
800-Vorarlberg													
801-Bludenz	7	7	7	7	7	7	7	7	10	10	10	10	8
802-Bregenz	13	13	13	13	14	14	14	15	13	13	15	15	14
804-Dornbirn	4	4	4	4	4	4	4	4	6	6	7	7	5
80 - Feldkirch	11	11	11	10	11	11	9	10	9	9	9	9	10
899-Vbg, überregionale Anmeldung													
<b>Vbg</b>	<b>35</b>	<b>35</b>	<b>35</b>	<b>34</b>	<b>36</b>	<b>36</b>	<b>34</b>	<b>36</b>	<b>38</b>	<b>38</b>	<b>41</b>	<b>41</b>	<b>37</b>
<b>Wien</b>													
900-Wien													
9 8-Wien Johnstraße Erziehung/Unterricht/öffentliche Verwaltung													
958-Wien Johnstraße Erziehung/Unterricht/öffentliche Verwaltung													
959-Wien Hauffgasse Rech/Beratung/Kultur													
959-Wien Hauffgasse Rech/Beratung/Kultur													
960-Wien Esteplatz Bank/Versuch/EDV													
960-Wien Esteplatz Bank/Versicherung/EDV/immobilien													
961-Wien Dresdner Str Metall/Chemie/Energie/Wasser													
962-Wien Redegasse Einzelhandel													
963-Wien Währinger Gürtel Gesundheit/Soziales/öffentl. Dienst													
963-Wien Währinger Gürtel Gesundheit/Sozialwesen													
964-Wien Geiselbergstr. Verkehr/Agrar/Nahrung													
964-Wien Laxenburgerstr. Verkehr/Agrar/Nahrung/Textil/Sachgüter													
965-Wien Schönbrunner Str. Personalberest/ REHA													
966-Wien Hietzinger Kai Fremdenverkehr													
967-Wien Hüftengasse Bauwesen	1	1	1	1	1	1	1	1	3	3	2	3	2
968-Wien Schloßhofer Str. Großhandel/Werbung/Druck/Foto													
969-Wien Prandauergasse Persönliche Dienste													
970-Wien Jugendliche													
970-Wien Jugendliche Hermannng.													
971-Wien ServiceCenter													
972-Wien Stiftungsbetreuung WAFF													
973-Wien EIVR Verbindungsstelle													
999-Wien, überregionale Anmeldung	85	84	82	81	82	80	83	86	89	90	92	90	85
<b>Wien</b>	<b>86</b>	<b>85</b>	<b>83</b>	<b>82</b>	<b>83</b>	<b>81</b>	<b>84</b>	<b>87</b>	<b>92</b>	<b>93</b>	<b>94</b>	<b>93</b>	<b>87</b>
<b>Beamten-VA</b>													
Beamten-VA													
<b>ÖBB</b>													
ÖBB													
<b>Andere</b>													
Andere													
<b>K.A.</b>													
K.A.													
<b>Region</b>	<b>551</b>	<b>541</b>	<b>534</b>	<b>529</b>	<b>539</b>	<b>534</b>	<b>535</b>	<b>562</b>	<b>586</b>	<b>588</b>	<b>581</b>	<b>573</b>	<b>554</b>
< 25 Jahre	539	529	523	519	528	523	523	550	573	574	568	560	542
>= 25 bis < 45 Jahre	12	12	11	10	11	11	11	11	12	13	12	12	12
>= 45 Jahre							1	1	1	1	1	1	1
<b>Alter</b>	<b>551</b>	<b>541</b>	<b>534</b>	<b>529</b>	<b>539</b>	<b>534</b>	<b>535</b>	<b>562</b>	<b>586</b>	<b>588</b>	<b>581</b>	<b>573</b>	<b>554</b>

07.03.2014

- 1 -

10.35.51



(Gef. Lehre, Lehre)  
 F. BAU  
 EU 28 o. AUT

Bestand		2012/Jan	2012/Feb	2012/Mar	2012/Apr	2012/May	2012/Jun	2012/Jul	2012/Aug	2012/Sep	2012/Oct	2012/Nov	2012/Dec	2012	
Bgld	100-Burgenland														
	101-Eisenstadt	2	2	2	2	2	3	3	3	3	3	2	2	2	
	102-Mattersburg	2	2	2	2	2	2	2	2	3	3	3	3	2	
	103-Neusiedl am See	2	2	2	2	3	3	3	2	2	1	1	1	2	
	104-Oberpullendorf	5	5	5	5	5	5	6	6	6	6	6	6	6	
	105-Oberwart	3	3	2	2	2	2	2	1	2	3	3	3	2	
	106-Stegersbach	1	1	1	1	1	1	1	1	1	1	1	1	1	1
	107-Jennersdorf														
	199-Bgld, überregionale Anmeldung														
	<b>Bgld</b>	<b>15</b>	<b>15</b>	<b>14</b>	<b>14</b>	<b>15</b>	<b>16</b>	<b>17</b>	<b>16</b>	<b>17</b>	<b>17</b>	<b>17</b>	<b>16</b>	<b>16</b>	<b>16</b>
Ktn	200-Kärnten														
	201-Feldkirchen							1	1	1	1	1		0	
	202-Hermagor	4	4	4	4	4	4	4	4	4	4	4	4	4	
	203-Klagenfurt	10	10	10	10	9	7	6	10	9	9	7	7	9	
	204-Spital/Drau	10	10	12	11	11	11	11	13	15	15	13	13	12	
	205-St. Veit/Glan	6	6	6	6	6	6	6	5	5	5	5	5	6	
	206-Villach	14	13	14	14	14	14	12	13	12	12	12	12	13	
	207-Völkermarkt	3	2	2	2	2	2	2	2	2	2	2	2	2	
	208-Wolfsberg	4	4	4	4	4	4	4	6	6	5	5	5	5	
	299-Ktn, überregionale Anmeldung														
<b>Ktn</b>	<b>51</b>	<b>49</b>	<b>52</b>	<b>51</b>	<b>50</b>	<b>48</b>	<b>46</b>	<b>54</b>	<b>54</b>	<b>53</b>	<b>49</b>	<b>48</b>	<b>50</b>		
NO	300-Niederösterreich														
	301-Amstetten	8	9	9	9	9	9	8	9	12	11	10	10	9	
	303-Baden														
	304-Baden neu	2	2	2	2	2	2	3	5	5	5	5	5	3	
	305-Berndorf - St. Veit														
	306-Bruck/Leitha	1	1	1	1	1	1	1	2	3	3	2	2	2	
	308-Gänserndorf	2	2	2	2	2	3	5	5	4	4	4	3	3	
	311-Gmünd	3	3	3	3	3	3	2	1	1	1	1	1	2	
	312-Hollabrunn	3	3	3	3	3	2	2	2	2	2	2	2	2	
	313-Horn														
	314-Korneuburg	3	3	2	2	3	4	4	3	2	2	2	2	3	
	315-Krems	4	4	4	4	4	4	6	6	7	7	7	7	5	
	316-Lilienfeld	2	2	2	2	2	2	2	1	2	2	2	2	2	
	317-Melk	2	2	2	2	2	2	2			1	1	1	1	
	319-Mistelbach	5	6	6	5	4	4	4	4	4	4	4	4	6	
	321-Mödling	5	5	5	5	5	5	6	7	7	7	8	8	6	
	323-Neunkirchen	3	3	3	3	3	3	2	2	3	4	4	4	3	
	326-St. Pölten	11	11	11	11	11	10	10	10	9	10	10	10	10	
	328-Scheibbs	1	1	1	1									0	
	329-Schwechat	1	1	1								1	1	1	1
	331-Tulln	4	4	5	5	5	5	4	3	3	2	2	3	4	
	332-Waidhofen/Thaya														
	333-Waidhofen/Ybbs										1	1	1	1	0
	334-Wr. Neustadt	9	9	9	9	9	8	9	9	9	9	10	9	9	
	335-Zwettl	1	1	1	1	1	1	1	1	1	1	1	1	1	1
	399-NO, überregionale Anmeldung										1	1	1	1	0
<b>NO</b>	<b>70</b>	<b>72</b>	<b>72</b>	<b>70</b>	<b>70</b>	<b>68</b>	<b>69</b>	<b>71</b>	<b>78</b>	<b>78</b>	<b>78</b>	<b>77</b>	<b>73</b>		
OO	400-Oberösterreich														
	401-Braunau	6	6	6	6	6	6	5	5	5	5	4	4	5	
	402-Eferding	3	2	2	2	2	2	1	1	1	1	1	1	2	
	403-Freistadt	1	1	1	1	1	1	2	2	1	1	1	1	1	
	404-Gmunden	11	10	10	9	10	10	10	10	10	10	10	10	10	
	406-Grieskirchen	1	1	1	1	2	2	2	3	4	4	4	3	2	
	407-Kirchdorf/Krems	3	3	3	2	2	2	2	1	2	2	2	2	2	
	409-Linz														
	409-Linz neu	26	24	22	23	24	22	24	23	24	26	26	26	24	
	411-Perg	3	3	2	2	2	2	3	2	1	1	1	1	2	
	412-Ried im Innkreis	8	8	8	9	9	9	10	10	12	12	13	13	10	
	413-Rohrbach	1	1	1	1	1	1	1	1	1	1	1	1	1	
	414-Schärding	2	2	2	2	2	2	1	1	1	1	1	1	2	
	415-Steyr	8	8	10	11	10	8	8	9	8	7	7	7	8	
	418-Vöcklabruck	9	9	9	9	9	9	9	9	9	9	9	9	9	
	419-Wels	13	10	10	9	10	9	8	11	12	11	11	10	10	
	421-Traun	9	10	10	10	10	9	10	11	11	11	11	11	10	
499-OO, überregionale Anmeldung															
<b>OO</b>	<b>104</b>	<b>98</b>	<b>97</b>	<b>97</b>	<b>100</b>	<b>94</b>	<b>96</b>	<b>99</b>	<b>102</b>	<b>102</b>	<b>102</b>	<b>100</b>	<b>99</b>		
Sbg	500-Salzburg														
	501-Bischofshofen	11	11	12	12	11	10	12	8	8	8	8	8	10	
	503-Hallein	4	4	4	4	4	4	3	3	4	4	4	4	4	
	504-Salzburg	25	24	24	24	23	20	17	17	16	16	15	13	20	
	505-Tamsweg	1	1	1	1	1	1	1	1	1	1	1	1	1	
	506-Zell am See	8	8	8	7	6	6	6	8	9	9	9	9	8	
	599-Sbg, überregionale Anmeldung														
	<b>Sbg</b>	<b>49</b>	<b>48</b>	<b>49</b>	<b>48</b>	<b>45</b>	<b>41</b>	<b>39</b>	<b>37</b>	<b>38</b>	<b>38</b>	<b>37</b>	<b>35</b>	<b>42</b>	
Stmk	600-Steiermark														
	601-Bruck/Mur	4	4	4	4	5	5	5	5	8	7	7	6	5	
	603-Deutschlandsberg	2	2	2	1	1	1	1	1	1	1	1	1	1	
	604-Feldbach	5	5	5	5	5	5	5	3	3	4	4	4	4	
	605-Fürstenfeld														
	606-Gleisdorf	3	4	4	5	5	5	5	6	5	4	5	5	5	
	607-Graz	44	43	44	47	48	47	50	52	48	50	48	46	47	
	609-Hartberg	1	1	1	2	2	2	3	3	3	3	3	3	2	
	610-Judenburg	5	4	4	4	4	4	3	3	3	3	3	3	4	
	611-Murau					1	1	1	1	1	1	1	1	1	
	613-Knittelfeld	6	6	6	6	6	6	7	7	7	8	8	7	7	
	614-Leibnitz	4	2	2	2	2	2	2	3	3	3	3	3	3	
	615-Murack	1	1	1	1	1	1	1						1	
	616-Leoben	4	4	4	4	5	5	5	5	5	5	3	3	4	
	618-Liezen	4	4	4	4	4	4	4	4	4	4	3	3	4	
	620-Gröbming	3	3	3	3	3	3	3	3	3	3	3	3	3	
	621-Mürzzuschlag	2	2	2	2	2	2	2	2	2	2	2	2	2	
	622-Voitsberg	1	1	1	1	1	1	1	1	1	1	1	1	1	
	623-Weiz	2	2	2	2	2	2	2	2	2	2	2	2	2	
	699-Stmk, überregionale Anmeldung	1	1	1	1	1	1	1	2	1	1	1	1	1	



	Stmk	92	89	90	94	96	97	100	103	100	102	98	94	96
Tirol	700-Tirol													
	701-Imst	3	3	3	3	3	3	3	3	3	3	3	3	3
	702-Innsbruck	22	22	22	22	20	20	19	22	21	21	21	21	21
	704-Kitzbühel	15	14	14	14	13	13	13	14	13	13	13	13	14
	705-Kufstein	7	7	7	6	6	6	8	8	11	12	11	11	8
	706-Landeck	5	5	5	5	5	5	5	4	3	3	3	3	4
	707-Lienz	1	1	1	1	1	1	1	1	1	1	1	1	1
	708-Reutte	7	8	8	8	8	8	8	8	12	11	11	11	9
	709-Schwaz	10	9	9	9	9	7	8	6	7	6	6	6	8
	799-Tirol, überregionale Anmeldung													
	Tirol	70	69	69	68	65	63	65	66	70	69	68	68	68
Vbg	800-Vorarlberg													
	801-Bludenz	9	9	9	9	9	10	12	12	10	9	8	8	10
	802-Bregenz	16	16	17	16	15	16	16	16	16	16	16	16	16
	804-Dornbirn	7	7	7	7	7	7	7	7	7	8	8	8	7
	805-Feldkirch	9	8	8	8	9	9	9	9	9	9	8	8	9
	899-Vbg, überregionale Anmeldung													
	Vbg	41	40	41	40	40	42	44	44	42	42	40	40	41
Wien	900-Wien													
	958-Wien Johnstraße Erziehung/Unterricht/öffentliche Verwaltung													
	958-Wien Johnstraße Erziehung/Unterricht/öffentliche Verwaltung													
	958-Wien Hauffgasse Recht/Beratung/Kultur													
	959-Wien Hauffgasse Recht/Beratung/Kultur													
	960-Wien Esterplatz Bank/Versich./EDV													
	960-Wien Esterplatz Bank/Versicherung/EDV/Immobilien													
	961-Wien Dresdner Str. Metall/Chemie/Energie/Wasser													
	962-Wien Redergasse Einzelhandel													
	963-Wien Währinger Gürtel Gesundheit/Soziales/öffentl. Dienst													
	963-Wien Währinger Gürtel Gesundheit/Sozialwesen													
	964-Wien Geiselbergstr. Verkehr/Agrar/Nahrung													
	964-Wien Laxenburgerstr. Verkehr/Agrar/Nahrung/Textil/Sachgüter													
	965-Wien Schönbrunner tr. Personalberest./REHA													
	966-Wien Hietzinger Kai Fremdenverkehr													
	967-Wien Hüttengasse Bauwesen	3	3	3	3	3	2	2	2	2	2	2	2	2
	968-Wien Schloßhofer Str. Großhandel/Werbung/Druck/Foto													
	969-Wien Prandauergasse Persönliche Dienste													
	970-Wien Jugendliche													
	970-Wien Jugendliche Hermaing.													
	971-Wien ServiceCenter													
	972-Wien Stifungsbetreuung WAFF													
	973-Wien EWR Verbindungsstelle													
	999-Wien, überregionale Anmeldung	92	87	82	82	78	78	77	74	85	89	92	90	84
	Wien	95	90	85	85	81	80	79	76	87	91	94	92	86
Beamten-VA	Beamten-VA													
	Beamten-VA													
ÖBB	ÖBB													
Andere	Andere													
	Andere													
K.A.	K.A.													
	K.A.													
<b>Region</b>		<b>587</b>	<b>570</b>	<b>569</b>	<b>567</b>	<b>564</b>	<b>549</b>	<b>555</b>	<b>565</b>	<b>566</b>	<b>592</b>	<b>582</b>	<b>570</b>	<b>571</b>
< 25 Jahre		574	558	558	556	552	539	543	553	572	577	566	554	569
>= 25 bis < 45 Jahre		12	11	10	10	11	10	12	12	14	15	16	16	12
>= 45 Jahre		1	1	1	1	1	1							0
<b>Alter</b>		<b>587</b>	<b>570</b>	<b>569</b>	<b>567</b>	<b>564</b>	<b>549</b>	<b>555</b>	<b>565</b>	<b>566</b>	<b>592</b>	<b>582</b>	<b>570</b>	<b>571</b>

07.03.2014

- 1 -

10:36:52



7 (Gef. Lehre, Lehre)  
 7 E. BAU  
 7 EU 28 o. AUT

Bestand		2013/Jan	2013/Feb	2013/Mär	2013/Apr	2013/May	2013/Jun	2013/Jul	2013/Aug	2013/Sep	2013/Oct	2013/Nov	2013/Dec	2013
Bgld	100-Burgenland													
	101-Eisenstadt	2	2	2	2	2	2	2	2	2	2	2	2	2
	102-Mattersburg	3	3	3	3	3	3	3	3	3	3	3	3	3
	103-Neusiedl am See	1	1	2	2	2	2	3	3	3	3	3	3	2
	104-Oberpullendorf	6	5	5	5	5	5	5	5	5	5	5	5	5
	105-Oberwart	3	3	2	2	2	2	2	2	3	3	3	3	3
	106-Stegersbach	1	1	1	1	1	1	1	2	2	2	2	2	2
	107-Jennersdorf													
	199-Bgld, überregionale Anmeldung													
	<b>Bgld</b>	<b>16</b>	<b>16</b>	<b>15</b>	<b>15</b>	<b>15</b>	<b>15</b>	<b>17</b>	<b>17</b>	<b>18</b>	<b>18</b>	<b>18</b>	<b>18</b>	<b>16</b>
Ktn	200-Kärnten													
	201-Feldkirchen													
	202-Hermagor	4	4	4	4	4	4	4	3	2	2	2	2	3
	203-Klagenfurt	7	7	7	6	6	8	9	9	10	8	9	9	8
	204-Spittal/Drau	13	11	10	13	13	13	12	12	13	12	12	12	12
	205-St. Veit/Glan	4	5	3	2	2	2	1	2	1	1	1	1	2
	206-Visach	12	12	12	13	13	13	13	11	10	10	10	10	12
	207-Völkermarkt	2	2	1	1	1	1	1	1					1
	208-Wolfsberg	4	4	4	4	4	4	5	4	5	5	5	5	4
	299-Ktn, überregionale Anmeldung													
	<b>Ktn</b>	<b>46</b>	<b>45</b>	<b>41</b>	<b>43</b>	<b>43</b>	<b>45</b>	<b>45</b>	<b>42</b>	<b>41</b>	<b>38</b>	<b>39</b>	<b>39</b>	<b>42</b>
NÖ	300-Niederösterreich													
	301-Amstetten	10	9	9	9	9	9	9	6	7	7	6	6	8
	303-Baden													
	304-Baden neu	4	4	4	4	4	4	4	7	8	8	8	8	6
	305-Berndorf - St. Veit													
	306-Bruck/Leitha	2	2	2	2	2	2	1	2	2	2	2	2	2
	308-Gänsemeis	3	3	3	3	3	3	3	4	5	5	6	6	4
	311-Gmünd	1	1	1	1	1	1	1	1	1	1	1	1	1
	312-Hollabrunn	2	2	2	2	1	1	1	1	1	1	1	1	1
	313-Horn									1	1	1	1	0
	314-Korneuburg	2	1	1	1	2	2	2	3	2	2	2	2	2
	315-Krems	6	6	6	6	6	6	7	7	6	6	6	6	6
	316-Lilienfeld	2	2	2	2	2	2	2	2	2	2	2	2	2
	317-Meik	1	1	1	1	1	1	6	7	8	8	6	6	4
	319-Mistelbach	5	5	4	4	4	4	4	6	6	6	6	6	5
	321-Mödling	8	9	8	8	9	9	8	7	6	6	6	6	8
	323-Neunkirchen	4	3	2	2	2	2	3	3	3	3	3	3	3
	326-St. Pölten	10	10	10	10	10	10	12	10	9	9	8	8	10
	328-Scheibbs													
	329-Schwechat	1	1	1	1	1	1	1	1	1	2	1	1	1
	331-Tulln	3	3	3	3	4	4	5	4	3	3	3	3	3
	332-Weidhofen/Thaya													
	333-Weidhofen/Ybbs	1	1	1	1	1	1	1	1	1	1	1	1	1
	334-Wf. Neustadt	9	8	8	8	7	7	7	7	8	7	7	7	8
	335-Zwettl	1	1	1	1	1	1	1	1	1	1	1	1	1
	399-NÖ, überregionale Anmeldung	1	1	1	1	1	1	1	1	1	1	1	1	1
	<b>NÖ</b>	<b>76</b>	<b>73</b>	<b>70</b>	<b>70</b>	<b>71</b>	<b>71</b>	<b>79</b>	<b>82</b>	<b>82</b>	<b>82</b>	<b>76</b>	<b>75</b>	<b>76</b>
OO	400-Oberösterreich													
	401-Braunau	4	4	4	4	4	3	3	5	4	3	3	3	4
	402-Eferding	1	1	1	1	1	1	1	1	1	1	1	1	1
	403-Freistadt													
	404-Gmunden	11	11	11	12	13	11	11	11	9	9	9	9	11
	406-Grieskirchen	3	3	3	3	3	3	3	2	3	3	3	3	3
	407-Kirchdorf/Krems	2	1	1	2	2	2	3	3	6	6	5	5	3
	409-Linz													
	409-Linz neu	26	24	24	24	25	25	24	24	26	27	25	26	25
	411-Perg	1	1	1	1	1	1	1	2	2	2	2	2	1
	412-Ried im Innkreis	13	13	13	13	13	12	12	11	12	13	12	12	12
	413-Rohrbach	1	1	1	1	1	1	2	2	1	1	1	1	1
	414-Schärding	1	1	1	1	1	1							1
	415-Steyr	7	6	6	6	7	7	6	6	8	8	8	8	7
	418-Vacklarbrunn	9	10	8	7	8	5	4	5	4	4	4	4	6
	419-Wels	9	9	9	10	10	10	10	11	11	11	11	11	10
	421-Traun	11	11	12	12	11	10	9	12	12	12	11	11	11
	499-OO, überregionale Anmeldung													
	<b>OO</b>	<b>99</b>	<b>96</b>	<b>95</b>	<b>97</b>	<b>100</b>	<b>92</b>	<b>89</b>	<b>95</b>	<b>100</b>	<b>100</b>	<b>96</b>	<b>96</b>	<b>96</b>
Sbg	500-Salzburg													
	501-Bischofschellen	8	8	8	8	8	8	7	9	12	13	13	11	9
	503-Hallein	4	4	4	5	5	5	5	5	6	5	5	5	5
	504-Salzburg	15	12	12	10	11	12	9	10	11	11	11	12	11
	505-Tamsweg	1	1	1	1	2	1	1	1	1	1	1	1	1
	506-Zell am See	8	8	8	9	9	10	13	13	13	13	13	13	11
	599-Sbg, überregionale Anmeldung													
	<b>Sbg</b>	<b>36</b>	<b>33</b>	<b>33</b>	<b>33</b>	<b>35</b>	<b>36</b>	<b>36</b>	<b>38</b>	<b>43</b>	<b>43</b>	<b>43</b>	<b>42</b>	<b>38</b>
Stmk	600-Steiermark													
	601-Bruck/Mur	6	5	5	5	5	5	4	5	6	6	7	7	6
	603-Deutschlandsberg	1	2	2	1	1	1	1	1	2	2	2	1	1
	604-Feldbach	4	4	4	4	4	5	5	6	6	6	6	5	5
	605-Fürstenfeld				1	1	1	1	1	1	1	1	1	1
	606-Gleisdorf	5	5	5	4	4	4	6	7	7	7	7	7	8
	607-Graz	42	41	41	39	38	37	40	48	47	48	46	45	43
	609-Hartberg	3	3	3	3	3	3	2	2	2	2	2	2	3
	610-Judenburg	3	3	3	3	3	3	3	2	2	2	2	2	3
	611-Murau	1	1	1	1	1	1	1	1	1	1	1	1	1
	613-Knittelfeld	7	7	7	6	6	6	6	4	3	3	3	3	5
	614-Leibnitz	3	3	3	3	4	4	3	3	4	4	4	4	4
	615-Mureck													
	616-Lieben	3	4	4	4	5	4	3	2	2	2	1	1	3
	618-Liezen	3	3	3	3	3	3	4	4	5	4	4	4	4
	620-Gröbming	3	3	3	3	2	2	2	3	3	4	4	4	3
	621-Mürzzuschlag	2	2	2	1	1	1	1	1	1	1	1	1	1
	622-Votzberg	1	1	1	1	1	2	2	1	1	1	1	1	1
	623-Weiz	2	2	2	2	2	2	2	3	3	3	3	3	2
	699-Stmk, überregionale Anmeldung	1	1	1	1	1	1	1	3	3	3	4	4	2



	Stmk	90	90	90	85	85	85	87	97	99	100	99	96	92
Tirol	700-Tirol													
	701-Imst	3	3	3	3	3	3	4	4	4	4	3	3	3
	702-Innsbruck	20	20	21	20	20	20	19	21	25	24	23	23	21
	704-Kitzbühel	13	13	13	14	13	12	10	8	8	8	7	7	11
	705-Kufstein	11	11	11	11	10	10	11	12	14	15	15	15	12
	706-Landeck	3	3	3	3	3	3	3	3	3	2	2	2	3
	707-Lienz				1	1	1	2	2	2	2	2	2	1
	708-Reutte	11	11	11	10	10	11	13	11	13	15	14	15	12
	709-Schwaz	7	7	7	7	8	8	11	11	11	12	12	13	10
	799-Tirol, überregionale Anmeldung								1					0
	Tirol	88	88	89	89	88	88	73	73	80	82	78	80	73
Vbg	800-Vorarlberg													
	801-Bludenz	7	7	7	8	8	8	7	6	5	5	5	5	7
	802-Bregenz	15	15	14	13	13	13	13	16	18	18	18	18	15
	804-Dornbirn	8	8	8	8	8	8	8	6	5	6	6	5	7
	805-Feldkerch	7	7	7	7	7	7	7	7	9	9	9	9	8
	899-Vbg, überregionale Anmeldung									1	1	1	1	0
	Vbg	37	37	36	38	38	38	36	36	38	39	39	38	37
Wien	900-Wien													
	958-Wien Johnstraße Erziehung/Unterricht/offentliche Verwaltung													
	958-Wien Johnstraße Erziehung/Unterricht/offentliche Verwaltung													
	959-Wien Hauffgasse Recht/Beratung/Kultur													
	959-Wien Hauffgasse Recht/Beratung/Kultur													
	960-Wien Esteplatz Bank/Versich./EDV													
	960-Wien Esteplatz Bank/Versicherung/EDV/Immobilien													
	961-Wien Dresdner Str. Metall/Chemie/Energie/Wasser													
	962-Wien Redergasse Einzelhandel													
	963-Wien Währinger Gürtel Gesundheit/Soziales/offentl. Dienst													
	963-Wien Währinger Gürtel Gesundheit/Sozialwesen													
	964-Wien Geiselbergstr. Verkehr/Agrar/Nahrung													
	964-Wien Laxenburgerstr. Verkehr/Agrar/Nahrung/Textil/Sachgüter													
	965-Wien Schönbrunner Str. Personalbereitst./REHA													
	966-Wien Hetzinger Kai Fremdenverkehr													
	967-Wien Huttenngasse Bauwesen	1	1	1	1	1	1	1	1					1
	968-Wien Schloßhofer Str. Großhandel/Werbung/Druck/Foto													
	969-Wien Prandauogasse Persönliche Dienste													
	970-Wien Jugendliche													
	970-Wien Jugendliche Hermannng.													
	971-Wien ServiceCenter													
	972-Wien Stiftungsbetreuung WAFF													
	973-Wien EYR Verbindungsstelle													
	999-Wien, überregionale Anmeldung	88	87	85	84	83	86	82	85	95	95	93	92	88
	Wien	89	88	86	85	84	87	83	86	95	95	93	92	89
Beamten-VA	Beamten-VA													
	Beamten-VA													
ÖBB	ÖBB													
Andere	Andere													
	Andere													
K.A.	K.A.													
	K.A.													
<b>Region</b>		<b>557</b>	<b>545</b>	<b>535</b>	<b>533</b>	<b>537</b>	<b>535</b>	<b>543</b>	<b>565</b>	<b>596</b>	<b>597</b>	<b>580</b>	<b>576</b>	<b>58</b>
< 25 Jahre		540	528	518	516	521	516	521	544	574	576	559	556	539
>= 25 bis < 45 Jahre		17	17	17	17	16	19	22	21	22	21	21	20	19
>= 45 Jahre														
<b>Alter</b>		<b>557</b>	<b>545</b>	<b>535</b>	<b>533</b>	<b>537</b>	<b>535</b>	<b>543</b>	<b>565</b>	<b>596</b>	<b>597</b>	<b>580</b>	<b>576</b>	<b>588</b>

07.03.2014

- 1 -

10.39.46



F\_BAU  
(Gef. Lehre/Lehre)  
(EWR o. EU inkl. Schweiz, Sonstige, MXXM-Unbekannt)

Bestand		2008/Jan	2008/Feb	2008/Mar	2008/Apr	2008/May	2008/Jun	2008/Jul	2008/Aug	2008/Sep	2008/Oct	2008/Nov	2008/Dec	2008
Bgld	100-Burgenland													
	101-Eisenstadt	4	4	3	3	3	3	5	4	6	7	8	8	5
	102-Mattersburg	6	6	6	6	6	6	6	7	8	9	9	9	7
	103-Neusiedl am See	3	3	2	2	2	2	2	2	3	3	3	3	3
	104-Oberpullendorf	8	8	9	9	9	9	10	8	8	9	9	9	9
	105-Oberwart	2	2	2	2	2	2	2	3	3	3	3	3	2
	106-Steigerbach	2	1	1	1	1	1							1
	107-Jennersdorf	1	1	1	1	1	1	2	2	2	2	2	1	1
	199-Bgld, überregionale Anmeldung													
	<b>Bgld</b>	<b>26</b>	<b>25</b>	<b>24</b>	<b>24</b>	<b>24</b>	<b>24</b>	<b>27</b>	<b>26</b>	<b>30</b>	<b>33</b>	<b>34</b>	<b>33</b>	<b>28</b>
Ktn	200-Kärnten													
	201-Feldkirchen													
	202-Hermagor	6	7	6	6	6	5	5	4	4	4	4	4	5
	203-Klagenfurt	24	23	24	26	25	25	24	24	24	25	26	26	25
	204-Spittal/Drau	12	12	12	12	12	11	10	8	8	8	8	8	10
	205-St. Veit/Glen	13	13	13	12	12	11	10	11	11	11	10	10	11
	206-Villach	21	21	21	21	21	23	22	21	24	23	24	24	22
	207-Völkermarkt	1	1	1	1	1	1	2	2	4	4	4	4	2
	208-Wolfsberg	9	9	9	8	8	8	8	8	8	8	8	8	8
	299-Ktn, überregionale Anmeldung													
	<b>Ktn</b>	<b>86</b>	<b>88</b>	<b>88</b>	<b>86</b>	<b>86</b>	<b>84</b>	<b>81</b>	<b>78</b>	<b>83</b>	<b>83</b>	<b>84</b>	<b>84</b>	<b>84</b>
NO	300-Niederösterreich													
	301-Amstetten	6	6	6	6	6	6	8	8	8	8	7	7	7
	303-Baden													
	304-Baden neu	37	36	35	34	33	32	30	26	25	26	28	27	31
	305-Berrsdorf - St. Veit													
	306-Bruck/Leitha	3	3	4	5	5	5	3	2	2	2	2	2	3
	308-Gänserndorf	20	19	19	19	19	20	20	19	20	20	20	20	20
	311-Gmünd	2	2	2	2	2	2	2	3	2	2	2	2	2
	312-Hollabrunn	5	5	4	3	3	3	3	3	3	3	3	3	3
	313-Horn	1	1	1	1	1	1	1	1	1	1	1	1	1
	314-Korneuburg	9	9	9	10	10	10	13	13	14	13	13	13	11
	315-Krems	6	6	6	6	6	6	8	8	9	9	9	9	7
	316-Lilienfeld	1	1	1	1	2	2	2	2	2	2	2	2	2
	317-Melk	5	5	4	4	4	4	6	5	6	5	4	4	5
	319-Mistelbach	10	10	9	9	9	9	9	9	9	9	8	8	9
	321-Mödling	14	14	15	15	15	16	17	16	18	18	17	16	16
	323-Neunkirchen	16	17	17	17	17	16	18	16	18	17	17	17	17
	328-St. Pölten	45	45	45	46	47	47	47	45	47	47	46	46	46
	328-Scheibbs	2	2	2	2	2	2	2	2	2	2	2	2	2
	329-Schwechat	7	7	7	8	7	8	7	7	10	10	10	10	8
	331-Tulln	23	22	24	20	21	22	24	25	26	25	25	25	24
	332-Waidhofen/Thaya													
	333-Waidhofen/Ybbs	2	2	1	1	1	1	1	1	1	1	1	1	1
	334-Wr. Neustadt	23	23	23	23	22	23	24	23	23	21	21	21	22
	335-Zwettl													
	399-NO, überregionale Anmeldung	3	4	4	4	4	4	5	5	4	3	3	3	4
	<b>NO</b>	<b>240</b>	<b>238</b>	<b>238</b>	<b>235</b>	<b>236</b>	<b>239</b>	<b>250</b>	<b>239</b>	<b>250</b>	<b>244</b>	<b>241</b>	<b>239</b>	<b>241</b>
OO	400-Oberösterreich													
	401-Braunau	11	11	10	8	8	9	8	7	8	8	7	7	9
	402-Eferding	2	2	3	3	3	3	4	5	6	6	6	6	4
	403-Freistadt	2	2	2	2	2	2	2	1	2	2	2	1	2
	404-Gmunden	18	18	17	17	17	17	18	18	20	19	18	18	18
	406-Grieskirchen	9	10	10	11	9	9	11	11	11	10	10	10	10
	407-Kirchdorf/Krems	9	9	8	8	8	8	8	7	7	7	7	7	8
	409-Linz													
	409-Linz neu	78	78	81	79	79	80	80	84	92	92	86	87	83
	411-Perg	18	17	16	16	16	16	16	16	15	16	17	17	16
	412-Ried im Innkreis	6	6	6	5	5	5	6	7	7	7	8	8	8
	413-Rohrbach	5	5	5	5	5	5	6	6	5	5	5	5	5
	414-Schärding										1	1	1	0
	415-Steyr	21	21	20	20	20	20	20	22	21	20	22	22	21
	418-Vöcklabruck	16	15	14	14	14	14	16	17	21	21	20	21	17
	419-Wels	21	21	22	21	21	22	22	25	30	30	30	27	24
	421-Traun	21	19	21	22	21	20	23	22	22	21	21	22	21
	499-OO, überregionale Anmeldung													
	<b>OO</b>	<b>237</b>	<b>234</b>	<b>235</b>	<b>231</b>	<b>228</b>	<b>230</b>	<b>240</b>	<b>248</b>	<b>267</b>	<b>265</b>	<b>260</b>	<b>259</b>	<b>245</b>
Sbg	500-Salzburg													
	501-Bischofshofen	23	21	21	20	20	21	26	31	31	33	33	33	26
	503-Hallein	16	15	14	15	15	16	16	14	13	13	14	13	15
	504-Salzburg	52	50	50	49	49	49	52	56	59	61	60	59	64
	505-Tamsweg	1	1	1	1	1	1	1	1	1	1	1	1	1
	506-Zell am See	29	29	29	28	28	28	30	31	30	30	29	29	29
	599-Sbg, überregionale Anmeldung								1	1	1	1	1	0
	<b>Sbg</b>	<b>121</b>	<b>118</b>	<b>115</b>	<b>113</b>	<b>113</b>	<b>115</b>	<b>124</b>	<b>133</b>	<b>135</b>	<b>139</b>	<b>138</b>	<b>138</b>	<b>125</b>
Stmk	600-Steiermark													
	601-Bruss/Mur	7	7	7	7	6	6	6	6	6	7	7	7	7
	603-Deutschlandsberg	3	3	3	3	3	3	3	3	3	2	3	3	3
	604-Feldbach	2	2	2	2	2	2	2	2	2	2	2	2	2
	605-Fürstenfeld	1	1	1	1	1	1	1	1	2	2	2	2	1
	606-Gleisdorf	1	1	1	1	1	1	1	1	1	1	1	1	1
	607-Graz	56	55	53	55	53	54	56	55	56	55	56	53	55
	609-Hartberg	2	2	2	3	3	3	3	4	4	4	4	4	3
	610-Judenburg	2	2	2	2	2	2	2	2	2	2	4	4	2
	611-Murau									1	1	1	1	0
	613-Knittelfeld	2	3	3	2	2	2	2	2	3	3	3	3	3
	614-Leibnitz								2	2	2	3	3	1
	615-Mureck								1	1	1	1	1	1
	616-Leoben	5	5	5	5	5	5	5	6	6	6	6	6	5
	618-Liezen	5	5	4	4	4	4	4	5	5	5	5	5	5
	620-Großbmring	1	2	2	2	2	2	2	1	1	1	1	1	1
	621-Mürzzuschlag								1	1	1	1	1	1
	622-Voitsberg								1					0
	623-Weiz		1	1	1	1	1	2	2	2	2	3	3	2
	699-Stmk, überregionale Anmeldung	3	3	3	3	3	5	5	5	5	5	5	5	4
	<b>Stmk</b>	<b>90</b>	<b>92</b>	<b>89</b>	<b>91</b>	<b>88</b>	<b>89</b>	<b>97</b>	<b>100</b>	<b>103</b>	<b>102</b>	<b>108</b>	<b>105</b>	<b>96</b>







F BAU

(Gef. Lehre, Lehre)

(EWR o. EU inkl. Schweiz, Sonstige, MXXM-Unbekannt)

Bestand		2009/Jan	2009/Feb	2009/Mar	2009/Apr	2009/May	2009/Jun	2009/Jul	2009/Aug	2009/Sep	2009/Oct	2009/Nov	2009/Dec	2009
Bgld	100-Burgenland													
	101-Eisenstadt	8	8	9	9	8	8	7	7	7	7	8	7	8
	102-Mattersburg	9	9	9	9	9	9	10	9	8	8	8	8	9
	103-Neusiedl am See	3	3	3	3	3	3	3	3	4	4	4	4	3
	104-Oberpullendorf	9	9	9	8	8	8	7	6	5	5	5	5	7
	105-Oberwart	2	2	2	2	2	2	2	3	3	3	3	3	2
	106-Stegersbach								1	1	1	1	1	0
	107-Jennersdorf	1	1	1	1	1	1	1	1	1	1	1	1	1
	199-Bgld, überregionale Anmeldung													
	<b>Bgld</b>	<b>32</b>	<b>32</b>	<b>33</b>	<b>32</b>	<b>31</b>	<b>31</b>	<b>30</b>	<b>30</b>	<b>29</b>	<b>29</b>	<b>30</b>	<b>29</b>	<b>31</b>
Ktn	200-Kärnten													
	201-Feldkirchen						1	2	2	2	2	2	2	1
	202-Hermagor	4	3	3	3	3	3	1						2
	203-Klagenfurt	27	26	24	24	25	24	21	17	15	16	16	14	21
	204-Spittal/Drau	7	6	6	6	6	6	7	8	11	11	11	11	8
	205-St. Veit/Glan	10	10	10	10	10	10	8	9	9	9	10	9	10
	206-Villach	24	24	24	23	23	21	19	17	16	16	14	13	20
	207-Völkermarkt	4	4	4	4	4	4	3	3	3	3	3	3	4
	208-Wolfsberg	8	8	8	8	8	8	8	8	9	9	10	10	9
	299-Ktn, überregionale Anmeldung													
	<b>Ktn</b>	<b>84</b>	<b>81</b>	<b>79</b>	<b>78</b>	<b>79</b>	<b>77</b>	<b>69</b>	<b>64</b>	<b>65</b>	<b>66</b>	<b>66</b>	<b>62</b>	<b>73</b>
NO	300-Niederösterreich													
	301-Amstetten	7	7	8	8	8	8	9	9	10	10	8	8	8
	303-Baden													
	304-Baden neu	27	27	27	27	25	25	26	23	27	27	24	23	28
	305-Bamdorf - St. Veit													
	308-Bruck/Leitha	2	2	1	1	1	1	1	2	3	3	2	2	2
	308-Gänserndorf	20	18	16	15	18	19	20	19	17	19	18	18	18
	311-Gmünd	2	2	2	2	2	2	2	2	4	4	4	4	3
	312-Hollabrunn	3	3	3	4	3	3	2	2	2	2	3	3	3
	313-Horn	1	1	1	1	1	1	1	1	2	2	2	2	1
	314-Korneuburg	13	13	13	13	13	13	13	13	14	15	15	14	14
	315-Krems	9	8	9	8	8	9	10	10	10	9	9	9	9
	316-Lilienfeld	2	2	2	2	2	2	2	2	2	2	2	2	2
	317-Melk	4	5	5	5	4	4	4	5	4	3	3	3	4
	318-Mistelbach	9	8	8	8	8	7	6	7	9	8	8	7	8
	321-Möding	16	16	15	16	16	15	15	15	19	20	21	21	17
	323-Neunkirchen	17	16	16	16	16	16	13	13	13	14	13	13	15
	326-St. Pölten	43	41	41	42	44	41	43	45	43	43	41	41	42
	328-Scheibbs	2	2	2	2	2	2	3	3	3	3	3	3	3
	329-Schwechat	9	9	9	9	9	9	10	10	12	12	11	11	10
	331-Tulln	25	24	23	21	21	20	21	18	23	23	22	22	22
	332-Waidhofen/Thaya													
	333-Waidhofen/Ybbs	1	1	1	1	1	1	1	1	1	1	1	1	1
	334-Wr. Neustadt	20	19	21	21	21	22	17	19	20	21	20	20	20
	335-Zwettl													
	399-NO, überregionale Anmeldung	3	3	3	3	3	3	3	4	4	4	4	4	3
	<b>NÖ</b>	<b>235</b>	<b>227</b>	<b>226</b>	<b>225</b>	<b>226</b>	<b>223</b>	<b>222</b>	<b>223</b>	<b>242</b>	<b>245</b>	<b>234</b>	<b>231</b>	<b>230</b>
OO	400-Oberösterreich													
	401-Braunau	6	6	5	4	4	4	4	5	5	5	5	6	5
	402-Eferding	6	6	6	6	6	6	9	9	9	10	10	10	8
	403-Freistadt	1	1	1	1	1	1	1	1	1	1	1	1	1
	404-Gmunden	18	17	17	17	17	16	17	19	17	19	18	18	18
	406-Grieskirchen	10	10	10	10	9	9	9	9	9	11	9	8	9
	407-Kirchdorf/Krems	6	6	6	6	6	6	6	8	8	8	8	8	7
	409-Linz													
	409-Linz neu	88	87	66	90	93	90	88	95	100	92	90	88	91
	411-Perg	16	16	14	13	14	13	13	12	12	13	13	13	14
	412-Ried im Innkreis	8	8	8	8	7	7	6	6	6	7	7	7	7
	413-Rohrbach	4	4	4	4	4	4	5	5	4	4	4	3	4
	414-Scharding	1	1	1	1	1	1	1	1	1	1	1	1	1
	415-Steyr	22	22	20	18	19	20	22	23	24	23	23	23	22
	418-Vocklabruck	21	20	20	21	21	21	21	20	20	20	20	19	20
	419-Wels	24	22	21	21	22	21	19	23	22	20	21	20	21
	421-Traun	20	19	17	15	16	16	15	18	21	20	20	20	18
	499-OO, überregionale Anmeldung													
	<b>OO</b>	<b>251</b>	<b>245</b>	<b>236</b>	<b>235</b>	<b>240</b>	<b>235</b>	<b>235</b>	<b>253</b>	<b>259</b>	<b>254</b>	<b>250</b>	<b>245</b>	<b>245</b>
Sbg	500-Salzburg													
	501-Bischofshofen	32	31	30	30	29	28	28	34	34	32	32	32	31
	503-Hallein	13	14	13	13	13	12	10	12	13	14	13	13	13
	504-Salzburg	59	55	56	54	54	54	50	53	56	55	55	54	55
	505-Tamsweg	1	1	1	1	1	1	1	1	1	1	1	1	1
	506-Zell am See	29	29	30	29	28	27	23	24	23	24	26	26	27
	599-Sbg, überregionale Anmeldung	1	1	1	1	1	2	1	2	2	2	2	2	2
	<b>Sbg</b>	<b>135</b>	<b>131</b>	<b>131</b>	<b>128</b>	<b>126</b>	<b>124</b>	<b>113</b>	<b>126</b>	<b>129</b>	<b>128</b>	<b>129</b>	<b>128</b>	<b>127</b>
Stmk	600-Steiermark													
	601-Bruck/Mur	7	7	7	7	7	7	8	9	8	8	8	8	8
	603-Deutsch-Waldsberg	3	3	3	3	3	3	3	2	2	2	2	2	3
	604-Feldbach	2	2	2	2	2	2	1	2	3	2	2	2	2
	605-Fürstenfeld	2	2	2	2	2	2	2	2	2	1	1	1	2
	606-Gleisdorf	1	1	1	1	1	1	1	1	1	1	1	1	1
	607-Graz	52	52	50	51	48	48	48	52	50	48	44	44	49
	609-Hartberg	4	4	4	4	4	4	4	2	2	2	2	2	3
	610-Judenburg	4	4	4	4	4	4	5	4	4	3	3	3	4
	611-Murau	1	1	1	1	1	1	2	2	2	2	2	2	2
	613-Knittelfeld	3	3	3	3	3	3	3	2	1	1	1	1	2
	614-Leibnitz	3	3	3	3	3	4	4	4	5	5	5	6	4
	615-Mureck	1	1	1	1	1	1	1	1	1	1	1	1	1
	616-Leoben	6	6	4	4	4	4	4	4	4	4	4	4	4
	618-Liezen	5	5	5	5	5	5	5	4	3	3	4	4	4
	620-Gröbming	1	1	1	1	1	1	1	2	2	2	2	2	1
	621-Mürzzuschlag	1	1	1	1	1	1	1	1	1	1	1	1	1
	622-Vorberg													
	623-Wetz	3	2	2	2	2	2	2	2	4	4	4	3	3
	699-Stmk, überregionale Anmeldung	4	4	4	4	5	5	5	5	5	5	5	6	5



	Stmk	103	102	98	99	97	98	100	101	100	95	92	93	98
Tirol	700-Tirol													
	701-Innst	4	4	4	4	4	4	4	7	5	5	6	6	5
	702-Innsbruck	47	44	47	47	48	48	49	49	45	45	44	43	46
	704-Kitzbühel	13	13	13	12	11	11	12	14	14	14	15	14	13
	705-Kufstein	13	13	13	14	14	14	13	14	15	16	16	16	14
	706-Landeck	9	9	8	8	7	7	6	7	6	7	7	7	7
	707-Lienz													
	708-Reutte	6	6	5	5	5	5	4	4	4	4	4	4	5
	709-Schwaz	22	19	18	17	17	17	17	22	23	22	21	20	20
	799-Tirol, überregionale Anmeldung													
	<b>Tirol</b>	<b>114</b>	<b>108</b>	<b>108</b>	<b>107</b>	<b>106</b>	<b>106</b>	<b>105</b>	<b>117</b>	<b>112</b>	<b>113</b>	<b>113</b>	<b>110</b>	<b>110</b>
Vbg	800-Vorarlberg													
	801-Bludenz	13	13	13	13	14	13	13	14	15	16	16	16	14
	802-Bregenz	26	24	22	21	20	20	15	16	18	18	18	18	20
	804-Dornbirn	37	36	35	34	34	33	31	31	35	35	32	31	34
	805-Feldkirch	26	26	25	25	25	25	26	29	31	32	32	31	28
	899-Vbg, überregionale Anmeldung													
	<b>Vbg</b>	<b>102</b>	<b>99</b>	<b>95</b>	<b>93</b>	<b>93</b>	<b>91</b>	<b>85</b>	<b>90</b>	<b>99</b>	<b>101</b>	<b>98</b>	<b>96</b>	<b>95</b>
Wien	900-Wien													
	958-Wien Johnstraße Erziehung/Unterricht/öffentliche Verwaltung													
	958-Wien Johnstraße Erziehung/Unterricht/öffentliche Verwaltung													
	959-Wien Hauffgasse Recht/Beratung/Kultur													
	959-Wien Hauffgasse Recht/Beratung/Kultur													
	960-Wien Esteplatz Bank/Versicherung/EDV/Immobilien													
	960-Wien Esteplatz Bank/Versicherung/EDV/Immobilien													
	961-Wien Dresdner Str. Metall/Chemie/Energie/Wasser	3	2	2	2	2	2	2	2	2	2	2	3	2
	962-Wien Redergasse Einzelhandel													
	963-Wien Währinger Gürtel Gesundheit/Soziales/öffentl. Dienst													
	963-Wien Währinger Gürtel Gesundheit/Sozialwesen													
	964-Wien Geiselbergstr. Verkehr/Agrar/Nahrung													
	964-Wien Laxenburgerstr. Verkehr/Agrar/Nahrung/Textil/Sachgüter													
	965-Wien Schönbrunner Str. Personalberufe/ REHA													
	966-Wien Hietzinger Kai Fremdenverkehr													
	967-Wien Hüttengasse Bauwesen	4	4	4	4	4	4	5	5	5	5	5	5	5
	968-Wien Schloßhofer Str. Großhandel/Werbung/Druck/Foto													
	969-Wien Prandauergasse Persönliche Dienste	1	1	1										0
	970-Wien Jugendliche													
	970-Wien Jugendliche Herrmannng.													
	971-Wien ServiceCenter													
	972-Wien Stiftungsbetreuung WIAFF													
	973-Wien EWR Verbindungsstelle													
	999-Wien, überregionale Anmeldung	385	384	379	379	375	373	373	395	424	427	420	412	394
	<b>Wien</b>	<b>393</b>	<b>391</b>	<b>386</b>	<b>385</b>	<b>381</b>	<b>379</b>	<b>380</b>	<b>402</b>	<b>431</b>	<b>434</b>	<b>427</b>	<b>420</b>	<b>401</b>
Beamten-VA	Beamten-VA													
	Beamten-VA													
ÖBB	ÖBB													
Andere	Andere													
	Andere													
K.A.	K.A.													
	K.A.													
<b>Region</b>		<b>1.449</b>	<b>1.416</b>	<b>1.392</b>	<b>1.392</b>	<b>1.379</b>	<b>1.364</b>	<b>1.339</b>	<b>1.406</b>	<b>1.466</b>	<b>1.465</b>	<b>1.439</b>	<b>1.414</b>	<b>1.409</b>
< 25 Jahre		1.432	1.399	1.375	1.365	1.365	1.350	1.323	1.391	1.453	1.452	1.425	1.399	1.394
>= 25 bis < 45 Jahre		17	17	17	17	14	14	16	15	13	13	14	15	15
>= 45 Jahre														
<b>Alter</b>		<b>1.449</b>	<b>1.416</b>	<b>1.392</b>	<b>1.392</b>	<b>1.379</b>	<b>1.364</b>	<b>1.339</b>	<b>1.406</b>	<b>1.466</b>	<b>1.465</b>	<b>1.439</b>	<b>1.414</b>	<b>1.409</b>

07.03.2014

- 1 -

10.33.54



F\_BAU  
 (Gef. Lehre/Lehra)  
 (EVR o. EU nkt. Schweiz/Sonstige/MXXM-Unbekannt)

Bestand		2010/Jan	2010/F b	2010/Mar	2010/Apr	2010/May	2010/Jun	2010/Jul	2010/Aug	2010/Sep	2010/Oct	2010/Nov	2010/Dec	2010
Bgld	100-Burgenland													
	101-Eisenstadt	7	8	8	8	8	8	6	6	6	6	6	6	7
	102-Mattersburg	8	8	8	8	8	8	7	6	6	6	6	6	7
	103-Neusiedl am S e	4	4	4	4	4	4	3	4	3	3	3	3	4
	104-Oberpullendorf	5	5	5	4	4	4	4	4	4	3	3	3	4
	105-Oberwart	3	2	2	2	2	3	3	3	4	4	4	4	3
	106-Stegersbach	1	1	1	1	1	1	1	1	1	1	1	1	1
	107-Jennersdorf	1	1	1	1	1	1	1	1	1	1	1	1	1
	199-Bgld, überregionale Anmeldung													
	<b>Bgld</b>	<b>29</b>	<b>29</b>	<b>29</b>	<b>28</b>	<b>28</b>	<b>29</b>	<b>25</b>	<b>25</b>	<b>25</b>	<b>24</b>	<b>24</b>	<b>24</b>	<b>27</b>
Ktn	200-Kärnten													
	201-Feldkirchen	2	2	2	2	2	2	2	2	2	2	2	2	2
	202-Hermagor													
	203-Klagenfurt	14	15	15	15	15	16	16	18	20	19	20	20	17
	204-Spittal/Drau	11	11	10	9	9	9	10	10	10	9	9	9	10
	205-St. Veit/Glan	8	8	8	8	8	8	8	8	8	8	8	8	8
	206-Villach	13	13	13	13	12	12	12	14	16	14	15	15	14
	207-Völkermarkt	3	3	3	3	3	3	2	2	2	2	2	2	3
	208-Wolfsberg	10	6	6	6	6	6	5	6	7	7	7	7	7
	299-Ktn, überregionale Anmeldung													
	<b>Ktn</b>	<b>81</b>	<b>58</b>	<b>57</b>	<b>56</b>	<b>55</b>	<b>56</b>	<b>54</b>	<b>60</b>	<b>65</b>	<b>61</b>	<b>63</b>	<b>63</b>	<b>59</b>
NO	300-Niederösterreich													
	301-Amstetten	8	8	8	7	7	7	6	7	8	8	7	7	7
	303-Baden													
	304-Baden neu	23	21	20	21	21	21	21	23	23	23	23	23	22
	305-Bernsdorf - St. Veit													
	306-Bruck/Leitha	2	2	1	1	1	1	2	3	3	3	3	3	2
	308-Gänserndorf	16	16	17	18	18	17	18	16	17	15	16	16	17
	311-Gmünd	4	4	4	4	4	5	5	5	5	5	5	5	5
	312-Hollabrunn	3	3	4	4	4	4	5	3	2	2	2	2	3
	313-Horn	2	2	2	2	2	2	2	2	1	1	1	1	2
	314-Korneuburg	14	14	15	16	16	15	14	14	14	14	15	15	16
	315-Krems	9	9	9	9	9	8	9	8	8	8	8	8	8
	316-Lilienfeld	2	2	2	2	2	2	1	1	1	1	1	1	2
	317-Melk	3	3	3	4	4	4	5	5	5	5	4	4	4
	319-Mistelbach	7	7	7	7	7	7	6	9	11	11	11	11	8
	321-Mödling	22	22	21	21	21	20	21	22	23	23	24	25	22
	323-Neunkirchen	13	13	13	14	14	13	14	15	16	16	16	16	14
	326-St. Pölten	41	39	39	39	38	36	38	37	38	40	40	38	39
	328-Scheibbs	2	2	2	2	2	2	3	4	3	3	3	3	3
	329-Schwechat	10	13	13	13	12	12	11	10	10	10	9	9	11
	331-Tulln	22	20	20	21	22	21	22	20	19	19	19	19	20
	332-Waidhofen/Thaya													
	333-Waidhofen/Ybbs	1	1	1						1	1	1	1	1
	334-W. Neustadt	20	20	20	19	19	19	19	17	19	19	18	18	19
	335-Zwettl													
	399-NO, überregionale Anmeldung	4	4	4	4	4	4	3	3	4	4	4	4	4
	<b>NO</b>	<b>228</b>	<b>225</b>	<b>225</b>	<b>228</b>	<b>227</b>	<b>220</b>	<b>225</b>	<b>224</b>	<b>231</b>	<b>231</b>	<b>230</b>	<b>227</b>	<b>227</b>
OO	400-Oberösterreich													
	401-Braunau	6	6	6	6	6	6	6	6	6	6	6	6	6
	402-Eferding	10	10	11	10	10	10	10	10	10	10	10	10	10
	403-Freistadt	1	2	2	2	2	2	2	2	2	2	1	1	2
	404-Gmünd	18	19	19	20	21	20	24	26	26	23	22	22	22
	406-Grieskirchen	8	8	9	9	10	9	9	8	7	7	7	7	8
	407-Kirchdorf/Krems	8	8	7	7	8	7	7	6	6	6	6	6	7
	409-Linz													
	409-Linz neu	85	82	80	78	77	77	73	79	82	83	83	84	80
	411-Perg	12	12	12	12	11	11	10	7	7	8	6	6	10
	412-Ried im Innkreis	7	8	8	8	8	8	7	9	9	9	9	8	8
	413-Rohrbach	3	3	3	3	3	3	3	3	3	3	2	2	3
	414-Schärding	1	1	1	1	1	1	1	1	1	1	1	1	1
	415-Steyr	23	23	21	21	21	21	22	20	21	22	22	22	22
	418-Vöcklabruck	19	20	20	20	20	19	18	22	25	25	26	26	22
	419-Wels	21	19	18	17	17	18	17	18	20	19	18	18	18
	421-Traun	19	20	21	22	22	22	21	22	22	21	21	22	21
	499-OO, überregionale Anmeldung													
	<b>OO</b>	<b>241</b>	<b>241</b>	<b>238</b>	<b>236</b>	<b>237</b>	<b>235</b>	<b>225</b>	<b>237</b>	<b>247</b>	<b>248</b>	<b>241</b>	<b>241</b>	<b>239</b>
Sbg	500-Salzburg													
	501-Bischofshofen	32	32	31	31	30	29	27	32	35	36	36	36	32
	503-Hall in	12	11	11	12	13	13	13	17	17	18	18	18	14
	504-Salzburg	53	53	53	52	50	49	46	51	57	58	57	57	53
	505-Tamsweg	1	1	1	1	1	1	1	1	1	1	1	1	1
	506-Zell am See	24	24	24	24	25	25	27	29	30	30	30	30	27
	599-Sbg, überregionale Anmeldung	2	2	2	2	2	2	2	2	2	2	2	2	2
	<b>Sbg</b>	<b>124</b>	<b>123</b>	<b>122</b>	<b>122</b>	<b>121</b>	<b>119</b>	<b>118</b>	<b>132</b>	<b>142</b>	<b>145</b>	<b>144</b>	<b>144</b>	<b>130</b>
Stmk	600-Steiermark													
	601-Bruck/Mur	8	8	8	8	8	8	6	5	5	5	6	6	7
	603-Deutschlandsberg	2	2	2	2	2	1			1	1	1	1	1
	604-Feldbach	2	2	2	2	2	2	3	4	4	4	3	3	3
	605-Fürstenfeld	1	1	1	1	1	1	1	2	2	2	2	2	1
	606-Gleisdorf	1												0
	607-Graz	44	40	38	39	39	37	35	35	33	33	35	36	37
	609-Hartberg	2	2	2	2	2	2	2	2	1	1	1	1	2
	610-Judenburg	3	2	2	2	2	2	2	2	3	4	3	3	3
	611-Murau	2	2	2	2	2	2	2	2	2	2	2	2	2
	613-Knittelfeld	1	1	1	1	1	1	1	1	2	4	4	4	2
	614-Leibnitz	6	6	6	6	6	7	8	8	8	8	7	7	7
	615-Mureck	1	1	1	1	1	1	1	1	1	1	1	1	1
	616-Löb n	3	3	3	3	3	3	3	3	2	2	3	3	3
	618-Liezen	3	3	3	3	3	3	3	2	2	2	2	2	3
	620-Großmting	2	2	2	2	2	2	3	3	5	5	5	5	3
	621-Murztzuschlag	1	1	1	1	1	1	1	2	2	2	2	2	1
	622-Vornberg	1	1	1	1	1	1	1	1	3	3	2	2	2
	623-Weiz	3	3	3	3	3	4	5	5	5	5	5	5	4
	699-Stmk, überregionale Anmeldung	6	6	6	6	6	7	7	8	7	6	6	6	6



	92	86	84	85	85	85	83	86	88	90	90	91	87
<b>Stmk</b>	<b>92</b>	<b>86</b>	<b>84</b>	<b>85</b>	<b>85</b>	<b>85</b>	<b>83</b>	<b>86</b>	<b>88</b>	<b>90</b>	<b>90</b>	<b>91</b>	<b>87</b>
Tirol													
700-Tirol													
701-Imst	5	5	5	5	5	5	6	5	5	5	5	5	5
702-Innsbruck	40	40	40	39	40	36	38	36	36	37	37	36	38
704-Kitzbühel	14	14	14	14	16	17	15	15	14	14	15	15	15
705-Kufstein	16	16	16	16	16	16	16	16	17	17	17	17	16
706-Landeck	7	7	7	8	8	8	7	8	8	9	9	9	8
707-Lienz													
708-Reutte	4	4	4	4	4	4	4	4	5	5	5	4	4
709-Schwaz	21	21	21	21	21	21	22	24	26	25	24	24	23
799-Tirol, überregionale Anmeldung													
<b>Tirol</b>	<b>107</b>	<b>107</b>	<b>107</b>	<b>107</b>	<b>110</b>	<b>107</b>	<b>108</b>	<b>108</b>	<b>111</b>	<b>112</b>	<b>112</b>	<b>110</b>	<b>109</b>
Vbg													
800-Vorarlberg													
801-Bludenz	16	17	17	17	18	17	17	18	20	20	19	19	18
802-Bregenz	19	19	19	20	18	17	16	18	22	24	24	23	20
804-Dornbirn	30	27	27	26	26	24	24	23	26	26	25	25	26
805-Feldkirch	31	29	28	28	30	30	29	27	35	35	34	34	31
899-Vbg, überregionale Anmeldung													
<b>Vbg</b>	<b>96</b>	<b>92</b>	<b>91</b>	<b>91</b>	<b>92</b>	<b>88</b>	<b>86</b>	<b>86</b>	<b>103</b>	<b>105</b>	<b>102</b>	<b>101</b>	<b>94</b>
Wien													
900-Wien													
958-Wien Johnstraße Erziehung/Unterricht/öffentliche Verwaltung													
958-Wien Johnstraße Erziehung/Unterricht/öffentliche Verwaltung													
959-Wien Hauffgasse Recht/Beratung/Kultur													
959-Wien Hauffgasse Recht/Beratung/Kultur													
960-Wien Esteplatz Bank/Versch./EDV													
960-Wien Esteplatz Bank/Versicherung/EDV/Immobilien													
961-Wien Dresdner Str. Metall/Chemie/Energie/Wasser	3	3	3	3	3	3	2	1	1	1	1	1	2
962-Wien Redergasse Einzelhandel													
963-Wien Währinger Gürtel Gesundheit/Soziales/öffentl. Dienst													
963-Wien Währinger Gürtel Gesundheit/Sozialwesen													
964-Wien Geiselbergstr. Verkehr/Agrar/Nahrung													
964-Wien Laxenburgerstr. Verkehr/Agrar/Nahrung/Textil/Sachgüter													
965-Wien Schönbrunner Str. Personalbereitst./REHA													
966-Wien Hietzinger Kai Fremdenverkehr													
967-Wien Hüttengasse Bauwesen	4	4	4	3	3	3	3	3	3	2	2	2	3
968-Wien Schloßhofer Str. Großhandel/Werbung/Druck/Foto													
969-Wien Prandauergasse Persönliche Dienste													
970-Wien Jugendliche													
970-Wien Jugendliche Hermannng.													
971-Wien ServiceCenter													
972-Wien Stiftungsbetreuung WAFF													
973-Wien EWR Verbindungsstelle													
999-Wien, überregionale Anmeldung	415	410	400	399	402	398	397	412	438	440	437	435	415
<b>Wien</b>	<b>422</b>	<b>417</b>	<b>407</b>	<b>405</b>	<b>408</b>	<b>404</b>	<b>402</b>	<b>416</b>	<b>442</b>	<b>443</b>	<b>440</b>	<b>438</b>	<b>420</b>
Beamten-VA													
Beamten-VA													
ÖBB													
Andere													
Andere													
K.A.													
K.A.													
<b>Region</b>	<b>1.400</b>	<b>1.378</b>	<b>1.360</b>	<b>1.358</b>	<b>1.363</b>	<b>1.343</b>	<b>1.324</b>	<b>1.374</b>	<b>1.464</b>	<b>1.459</b>	<b>1.446</b>	<b>1.439</b>	<b>1.392</b>
< 25 Jahre	1.364	1.362	1.344	1.344	1.349	1.330	1.308	1.360	1.436	1.442	1.429	1.422	1.376
>= 25 bis < 45 Jahre	16	16	16	14	14	13	16	14	18	17	17	17	16
>= 45 Jahre													
<b>Alter</b>	<b>1.400</b>	<b>1.378</b>	<b>1.360</b>	<b>1.358</b>	<b>1.363</b>	<b>1.343</b>	<b>1.324</b>	<b>1.374</b>	<b>1.464</b>	<b>1.459</b>	<b>1.446</b>	<b>1.439</b>	<b>1.392</b>

07.03.2014

- 1 -

10.34.58



(Gef. Lehre, Lehre)

F. BAU

(EWR o. EU inw. Schweiz, Sonstige, MXXM, Unbekannt)

Bestand		2011/Jan	2011/Feb	2011/Mar	2011/Apr	2011/May	2011/Jun	2011/Jul	2011/Aug	2011/Sep	2011/Oct	2011/Nov	2011/Dec	2011	
Bgld	100-Burgenland														
	101-Eisenstadt	6	6	6	6	5	5	5	5	6	6	5	5	6	
	102-Mattersburg	6	7	7	7	7	7	6	5	4	4	5	5	6	
	103-Neusiedl am See	3	3	3	3	3	3	3	3	2	2	2	2	3	
	104-Oberpullendorf	3	3	2	2	2	2	1	2	2	2	2	2	2	
	105-Oberwart	4	4	3	3	3	3	4	4	4	4	5	5	4	
	106-Siegersbach	1	1	1	1	2	2	2	2	2	2	2	2	2	
	107-Jennersdorf	1	1	1	1	1	1	1	1	1	1	1	1	1	
	199-Bgld, überregionale Anmeldung														
	<b>Bgld</b>	<b>24</b>	<b>25</b>	<b>23</b>	<b>23</b>	<b>23</b>	<b>24</b>	<b>21</b>	<b>21</b>	<b>21</b>	<b>21</b>	<b>22</b>	<b>22</b>	<b>23</b>	
Ktn	200-Kärnten														
	201-Feldkirchen	2	2	2	2	2	2	3	3	3	2	2	2	2	
	202-Hermagor							1						0	
	203-Klagenfurt	20	21	22	21	21	22	22	22	22	22	22	22	22	
	204-Spittal/Drau	9	9	10	10	11	9	9	12	12	12	12	12	11	
	205-St. Veit/Glan	8	8	8	8	8	8	8	8	8	8	8	8	8	
	206-Villach	15	15	14	15	13	14	13	16	14	12	12	12	14	
	207-Völkermarkt	2	2	2	2	2	2	1	2	1	1	1	1	2	
	208-Wolfsberg	7	6	5	4	4	4	4	5	5	4	4	4	5	
	239-Ktn, überregionale Anmeldung														
<b>Ktn</b>	<b>63</b>	<b>63</b>	<b>63</b>	<b>62</b>	<b>61</b>	<b>61</b>	<b>61</b>	<b>68</b>	<b>65</b>	<b>61</b>	<b>61</b>	<b>61</b>	<b>63</b>		
NO	300-Niederösterreich														
	301-Amstetten	7	7	7	7	8	8	7	8	8	8	8	8	8	
	303-Baden														
	304-Baden neu	23	20	21	22	21	21	22	20	24	23	23	24	22	
	305-Bernsdorf - St. Veit														
	306-Bruck/Laitha	3	4	5	5	6	6	6	6	7	7	8	8	6	
	308-Gänserndorf	16	15	15	15	16	16	16	15	14	13	13	13	15	
	311-Gmünd	5	5	5	5	5	5	5	5	5	5	5	5	5	
	312-Hollabrunn	2	2	3	4	3	4	5	5	4	4	5	5	4	
	313-Horn	1	1	1	1	1	1	1	1	1	1	1	1	1	
	314-Korneuburg	14	14	13	14	14	13	13	15	13	13	13	13	14	
	315-Krems	6	6	6	6	6	6	5	4	6	6	6	6	6	
	316-Lilienfeld	1	1	1	1									0	
	317-Melk	4	4	4	4	5	5	4	6	5	5	5	5	5	
	319-Mistelbach	11	11	11	10	11	11	12	11	11	12	12	12	11	
	321-Möding	23	23	23	23	22	22	21	22	23	22	22	21	22	
	323-Neunkirchen	15	16	16	16	15	15	14	16	15	15	16	16	15	
	326-St. Pölten	38	37	36	37	38	38	41	47	52	50	46	44	42	
	328-Scheibbs	3	3	3	3	3	3	3	4	4	4	4	4	3	
	329-Schwechat	9	9	9	9	9	9	9	9	9	9	9	9	9	
	331-Tulln	21	22	23	23	23	22	21	22	21	20	21	21	22	
	332-Waidhofen/Thaya														
	333-Waidhofen/Ybbs	1	1	1	1	1	1	1	1	2	2	2	2	2	
	334-Wr. Neustadt	18	16	16	16	16	16	18	17	18	17	17	17	17	
	335-Zwettl									1	1			0	
	399-NO, überregionale Anmeldung	4	4	4	4	4	4	3	3	4	4	4	4	4	
	<b>NO</b>	<b>225</b>	<b>221</b>	<b>223</b>	<b>226</b>	<b>227</b>	<b>226</b>	<b>227</b>	<b>237</b>	<b>247</b>	<b>241</b>	<b>240</b>	<b>239</b>	<b>232</b>	
	OO	400-Oberösterreich													
		401-Braunau	5	3	4	3	4	3	4	5	5	5	5	5	4
		402-Eferding	10	10	9	11	11	11	11	10	11	11	10	10	10
403-Freistadt		1	1	1	1	1	1	1	2	2	2	2	2	1	
404-Gmunden		22	21	20	20	20	20	18	16	16	16	16	16	18	
406-Grieskirchen		7	8	7	7	7	7	7	7	8	7	7	7	7	
407-Kirchdorf/Krems		6	6	7	7	6	6	7	8	8	9	9	9	7	
409-Linz															
409-Linz neu		81	79	76	80	79	78	74	79	78	76	79	79	78	
411-Perg		6	6	6	5	5	5	3	4	5	5	6	5	5	
412-Ried im Innkreis		8	8	9	10	10	10	10	10	9	8	9	9	9	
413-Rohrbach		2	2	2	2	2	2	2	2	2	2	2	3	2	
414-Schärding		1	1	1	1	1	1	1	2	2	2	2	2	2	
415-Steyr		22	21	23	24	23	22	24	23	24	23	21	20	23	
418-Vöcklabruck		25	25	23	24	23	23	22	22	23	24	22	22	23	
419-Wels		16	18	18	19	18	19	21	28	29	27	27	27	22	
421-Traun		23	22	22	21	19	19	20	24	23	24	24	24	22	
499-OO, überregionale Anmeldung															
<b>OO</b>		<b>237</b>	<b>231</b>	<b>228</b>	<b>235</b>	<b>229</b>	<b>227</b>	<b>228</b>	<b>242</b>	<b>245</b>	<b>241</b>	<b>241</b>	<b>240</b>	<b>235</b>	
Sbg		500-Salzburg													
	501-Bischofshofen	35	36	36	36	35	36	40	48	46	45	47	45	40	
	503-Hallein	18	18	18	18	18	18	18	21	18	17	17	17	18	
	504-Salzburg	60	60	59	56	52	55	57	65	65	63	64	63	60	
	505-Tamsweg	1	1	1	1	1	1	1	1	1	1	1	1	1	
	506-Zell am See	29	29	29	29	30	29	26	26	25	26	27	27	28	
	599-Sbg, überregionale Anmeldung	2	2	2	2	2	2	2	2	2	2	2	2	2	
<b>Sbg</b>	<b>145</b>	<b>146</b>	<b>145</b>	<b>142</b>	<b>138</b>	<b>141</b>	<b>144</b>	<b>183</b>	<b>156</b>	<b>153</b>	<b>157</b>	<b>154</b>	<b>148</b>		
Stmk	600-Steiermark														
	601-Bruck/Mur	6	6	6	5	5	5	5	2	2	2	2	2	4	
	603-Deutschlandsberg	1	1	1	1	1	1	1	1	1	1	1	1	1	
	604-Feldbach	3	3	3	3	3	3	3	3	3	3	3	3	3	
	605-Fürstfeld	2	2	2	2	2	2	2	3	3	3	3	3	2	
	606-Gleisdorf				1	1	1	1	1	1	1	1	1	1	
	607-Graz	34	32	33	32	32	33	30	30	34	35	34	32	33	
	609-Hartberg	1	1	1	1	1	1	1	2	2	2	2	2	1	
	610-Judenburg	3	3	3	3	3	3	2	2	2	2	1	1	2	
	611-Murau	2	2	2	2	2	2	2	2	1	1	1	1	2	
	613-Knittelfeld	4	4	4	4	4	4	4	4	4	4	4	4	4	
	614-Leibnitz	7	6	6	6	6	6	6	6	6	6	6	6	6	
	615-Mureck	1	1	1	1	1	1	1	1	1	1	1	1	1	
	616-Leoben	3	3	3	4	5	5	6	5	6	5	4	4	4	
	618-Liezen	1	1	1	1	1	1	2	2	1	1	2	2	1	
	620-Gröbming	5	5	5	5	5	5	5	4	4	4	4	4	5	
	621-Mürzzuschlag	2	2	2	2	2	2	1	1	1	1	1	1	2	
	622-Voitsberg	2	2	2	2	2	2	2	2	2	2	2	2	2	
	623-Weiz	5	4	4	4	4	4	3	3	3	3	3	2	4	
	699-Stmk, überregionale Anmeldung	6	6	6	6	7	6	6	4	4	4	4	3	5	
	<b>Stmk</b>	<b>88</b>	<b>84</b>	<b>85</b>	<b>85</b>	<b>87</b>	<b>87</b>	<b>83</b>	<b>78</b>	<b>81</b>	<b>81</b>	<b>79</b>	<b>75</b>	<b>83</b>	







(Gef. Lehre, Lehre)

F\_BAU

(EWR o. EU inkl. Schweiz Sonstige, MX, XM, Unbekannt)

Bestand		2012/Jan	2012/Feb	2012/Mar	2012/Apr	2012/May	2012/Jun	2012/Jul	2012/Aug	2012/Sep	2012/Oct	2012/Nov	2012/Dec	2012
Bgid	100-Burgenland													
	101-Eisenstadt	6	6	5	5	5	5	5	5	6	6	6	6	6
	102-Mattersburg	4	4	5	4	4	3	3	4	4	4	4	4	4
	103-Neusiedl am See	1	1	1	1	1	1							0
	104-Oberpullendorf	2	2	2	2	2	2	1	1	1	1	1	1	2
	105-Oberwart	5	5	5	5	4	4	4	4	5	5	4	4	5
	106-Stegersbach	2	2	2	2	2	2	2	1	1	1	1	1	2
	107-Jennersdorf	1	1	1	1	1	1	1	1	1	1	1	1	1
	199-Bgid, überregionale Anmeldung													
	<b>Bgid</b>	<b>21</b>	<b>21</b>	<b>21</b>	<b>20</b>	<b>19</b>	<b>17</b>	<b>16</b>	<b>16</b>	<b>18</b>	<b>18</b>	<b>17</b>	<b>17</b>	<b>18</b>
Ktn	200-Kärnten													
	201-Feldkirchen	2	2	2	2	2	1	1	1	2	2	2	1	2
	202-Hermagor				1	1	1	1	1	1	1	1	1	1
	203-Klagenfurt	20	20	19	18	18	15	14	15	15	15	15	13	16
	204-Spittal/Drau	11	12	12	12	12	12	9	13	11	11	11	11	11
	205-St. Veit/Glan	8	8	8	8	8	8	8	7	7	7	6	6	7
	206-Villach	12	12	13	13	13	12	12	15	13	14	14	14	13
	207-Völkermarkt	1		1	1	1	1	3	3	3	3	3	3	2
	208-Wolfsberg	4	4	4	4	4	4	3	4	4	4	4	4	4
	299-Ktn, überregionale Anmeldung													
	<b>Ktn</b>	<b>58</b>	<b>58</b>	<b>59</b>	<b>59</b>	<b>59</b>	<b>54</b>	<b>51</b>	<b>59</b>	<b>56</b>	<b>57</b>	<b>56</b>	<b>53</b>	<b>57</b>
NÖ	300-Niederösterreich													
	301-Amstetten	8	8	8	8	8	8	6	6	5	5	5	5	7
	303-Baden													
	304-Baden neu	24	23	23	22	22	21	19	18	14	16	17	17	20
	305-Berndorf - St. Veit													
	306-Bruck/Leitha	8	8	8	8	7	7	8	8	9	8	8	8	8
	308-Gänserndorf	11	12	13	14	14	14	12	11	11	10	10	10	12
	311-Gmünd	5	5	5	4	4	4	3	2	1	1	1	1	3
	312-Hollabrunn	6	6	6	6	6	7	7	7	7	7	7	8	7
	313-Horn	1	1	1	1	1	1	1	1	1	3	2	2	1
	314-Korneuburg	13	13	9	7	7	8	9	9	7	7	8	7	9
	315-Krems	6	6	6	6	7	7	5	9	9	8	8	8	7
	316-Lusenfeld		1	1	1	1	1	2	2	2	2	2	2	1
	317-Melik	5	5	5	5	5	6	6	6	5	5	5	5	5
	319-Mistelbach	11	11	11	11	11	11	11	11	13	13	13	13	12
	321-Möding	22	21	21	22	22	22	22	22	18	17	16	15	20
	323-Neunkirchen	16	16	16	16	17	16	16	19	18	17	17	17	17
	326-St. Pölten	45	46	44	43	43	42	50	47	52	53	52	51	47
	328-Scheibbs	3	2	2	2	2	2	3	3	3	3	3	2	3
	329-Schwwechat	9	9	9	10	10	10	10	9	9	9	10	10	10
	331-Tulln	22	23	24	23	21	21	22	24	23	23	23	23	23
	332-Waidhofen/Thaya													
	333-Waidhofen/Ybbs	2	2	2	2	2	1	1	1	2	2	2	2	2
	334-Wr. Neustadt	19	20	21	20	20	21	24	23	22	22	21	20	21
	335-Zwettl	1	1	1	1	1	1	1	1	1	1	1	1	1
	399-NÖ, überregionale Anmeldung	4	4	3	3	3	3	3	4	5	5	5	5	4
	<b>NÖ</b>	<b>241</b>	<b>243</b>	<b>239</b>	<b>235</b>	<b>234</b>	<b>234</b>	<b>241</b>	<b>243</b>	<b>237</b>	<b>237</b>	<b>236</b>	<b>232</b>	<b>238</b>
OO	400-Oberösterreich													
	401-Braunau	5	5	5	5	5	5	7	8	7	7	7	7	6
	402-Eferding	10	9	9	10	9	8	7	9	11	11	11	11	10
	403-Freistadt	1	1	2	2	2	2	2	2	1	1	1	1	2
	404-Gmunden	17	16	15	15	15	14	14	16	16	16	16	16	16
	406-Grieskirchen	7	6	7	8	8	8	7	8	9	9	9	9	8
	407-Kirchdorf/Krems	8	8	8	8	8	8	8	10	12	12	12	11	9
	409-Linz													
	409-Linz neu	81	80	78	75	72	73	69	75	92	97	97	95	82
	411-Perg	5	5	6	7	7	7	6	7	10	10	10	10	8
	412-Ried im Innkreis	9	9	8	8	7	7	7	9	11	11	10	9	9
	413-Rohrbach	3	3	3	3	3	3	2	2	2	2	2	2	3
	414-Schärding	3	3	3	3	3	3	4	4	4	4	4	4	4
	415-Steyr	18	19	19	17	16	13	12	10	11	11	11	10	14
	418-Vocklabruck	19	19	19	18	17	16	17	17	16	17	15	15	17
	419-Wels	27	27	27	29	30	29	30	29	29	29	29	28	29
	421-Traun	25	26	27	27	26	26	26	25	29	30	30	29	27
	499-OO, überregionale Anmeldung													
	<b>OO</b>	<b>238</b>	<b>236</b>	<b>236</b>	<b>235</b>	<b>228</b>	<b>222</b>	<b>218</b>	<b>231</b>	<b>260</b>	<b>267</b>	<b>264</b>	<b>257</b>	<b>241</b>
Sbg	500-Salzburg													
	501-Biehofshofen	43	42	38	39	41	38	38	41	43	42	42	41	41
	503-Hallein	18	17	18	17	17	19	19	20	19	20	20	20	19
	504-Salzburg	61	60	63	61	60	62	61	63	69	69	70	68	64
	505-Tamsweg													
	506-Zell am See	28	26	28	27	27	29	29	33	36	37	37	36	31
	599-Sbg, überregionale Anmeldung	2	2	2	2	2	2	3	3	4	4	4	4	3
	<b>Sbg</b>	<b>152</b>	<b>147</b>	<b>149</b>	<b>146</b>	<b>147</b>	<b>148</b>	<b>150</b>	<b>160</b>	<b>171</b>	<b>172</b>	<b>173</b>	<b>169</b>	<b>167</b>
Stmk	600-Steiermark													
	601-Bruck/Mur	2	1	1	1	1	1	1	2	1	1	1	1	1
	603-Deutschlandsberg	1	1	1	1	1	1	2	2	2	1	1	1	1
	604-Feldbach	3	3	3	3	3	3	4	5	5	5	5	5	4
	605-Fürstenfeld	3	3	3	3	3	3	3	2	2	2	2	2	3
	606-Gleisdorf	1	1	1	1	1	1	1	2	2	2	2	2	1
	607-Graz	33	31	31	33	33	32	36	42	47	48	44	41	38
	608-Harberg	2	1	1	1	1	1	1	1	1	1	1	1	1
	610-Judenburg	1	1							1	1	1	1	1
	611-Murau	1	1	1	1	1	1							1
	613-Knittelfeld	5	5	4	4	4	4	4	5	6	6	6	6	5
	614-Leibnitz	4	4	4	4	3	3	3	4	4	4	4	4	4
	615-Mureck	1	1	1	1	1	1	1						1
	616-Leoben	3	3	4	4	4	5	7	7	6	6	6	6	5
	618-Liezen	2	3	3	3	4	3	4	4	4	4	4	4	4
	620-Großmühl	3	3	3	3	3	3	3	3	3	3	3	3	3
	621-Mürzzuschlag	1	1	1	1	1	1	1	2	2	2	2	2	1
	622-Voitsberg	2	2	2	2	1	1	1	1	1	1	1	1	1
	623-Weiz	3	3	3	3	3	3	3	4	3	4	4	4	3
	699-Stmk, überregionale Anmeldung	3	3	3	3	2	2	2	3	3	3	3	3	3



	Stmk	74	71	70	72	70	69	77	90	93	94	90	87	80
Tirol	700-Tirol													
	701-Imst	3	3	3	3	3	3	3	2	4	4	4	4	3
	702-Innsbruck	36	37	37	40	43	44	43	43	46	44	44	44	42
	704-Kitzbühel	10	10	11	11	9	9	10	12	12	14	13	13	11
	705-Kufstein	18	18	18	18	18	18	17	15	19	18	17	17	18
	706-Landeck	8	8	8	9	9	8	8	9	11	11	12	12	9
	707-Lienz													
	708-Reutte	4	4	4	4	4	4	4	4	5	6	6	6	5
	709-Schwaz	20	18	18	18	18	17	18	19	20	20	20	21	19
	799-Tirol, überregionale Anmeldung				1	1	1	1	1	1	1	1	1	1
	<b>Tirol</b>	<b>101</b>	<b>98</b>	<b>99</b>	<b>104</b>	<b>105</b>	<b>104</b>	<b>104</b>	<b>105</b>	<b>118</b>	<b>118</b>	<b>117</b>	<b>118</b>	<b>108</b>
Vbg	800-Vorarlberg													
	801-Bludenz	23	23	23	23	22	23	22	26	29	28	29	29	28
	802-Bregenz	31	31	30	31	31	31	34	34	40	42	43	41	35
	804-Dornbirn	22	20	20	20	20	21	21	20	23	25	25	24	22
	805-Feldkirch	26	27	26	26	30	30	28	27	33	32	33	32	30
	899-Vbg, überregionale Anmeldung													
	<b>Vbg</b>	<b>102</b>	<b>101</b>	<b>101</b>	<b>102</b>	<b>103</b>	<b>105</b>	<b>105</b>	<b>107</b>	<b>125</b>	<b>127</b>	<b>130</b>	<b>128</b>	<b>111</b>
Wien	900-Wien													
	958-Wien Johnstraße Erziehung/Unterricht/öffentliche Verwaltung													
	958-Wien Johnstraße Erziehung/Unterricht/öffentliche Verwaltung													
	959-Wien Hauffgasse Recht/Beratung/Kultur													
	959-Wien Hauffgasse Recht/Beratung/Kultur													
	960-Wien Esteplatz Bank/Versich/EDV													
	960-Wien Esteplatz Bank/Versicherung/EDV/Immobilien													
	961-Wien Dresdner Str. Metall/Chemie/Energie/Wasser	1	1	1	1	1	1	1	1	1	1	1	1	1
	962-Wien Redergasse Einzelhandel													
	963-Wien Währinger Gürtel Gesundheit/Soziales/offentl Dienst													
	963-Wien Währinger Gürtel Gesundheit/Sozialwesen													
	964-Wien Geiselbergstr. Verkehr/Agrar/Nahrung													
	964-Wien Laxenburgstr. Verkehr/Agrar/Nahrung/Textil/Sachgüter													
	965-Wien Schönbrunner Str. Personalbereitst./ REHA													
	966-Wien Hietzinger Kai Fremdenverkehr													
	967-Wien Huttenegasse Bauwesen	1	1	1	1	1	1	2	2	2	2	1	1	1
	968-Wien Schloßhofer Str. Großhandel/Werbung/Druck/Foto													
	969-Wien Prandauergasse Persönliche Dienste													
	970-Wien Jugendliche													
	970-Wien Jugendliche Hermannng													
	971-Wien ServiceCenter													
	972-Wien Stiftungsbetreuung WAFF													
	973-Wien EWR Verbindungsstelle													
	999-Wien, überregionale Anmeldung	464	449	438	435	437	429	436	447	461	461	479	474	454
	<b>Wien</b>	<b>466</b>	<b>451</b>	<b>440</b>	<b>437</b>	<b>439</b>	<b>431</b>	<b>439</b>	<b>450</b>	<b>484</b>	<b>484</b>	<b>481</b>	<b>476</b>	<b>457</b>
Beamten-VA	Beamten-VA													
	Beamten-VA													
ÖBB	ÖBB													
Andere	Andere													
	Andere													
K.A.	K.A.													
	K.A.													
<b>Region</b>		<b>1.453</b>	<b>1.426</b>	<b>1.414</b>	<b>1.410</b>	<b>1.404</b>	<b>1.384</b>	<b>1.401</b>	<b>1.461</b>	<b>1.562</b>	<b>1.574</b>	<b>1.564</b>	<b>1.535</b>	<b>1.466</b>
< 25 Jahre		1.441	1.414	1.403	1.397	1.391	1.373	1.388	1.447	1.549	1.559	1.549	1.520	1.453
>= 25 bis < 45 Jahre		12	12	11	13	13	11	13	14	13	15	15	15	13
>= 45 Jahre														
<b>Alter</b>		<b>1.453</b>	<b>1.426</b>	<b>1.414</b>	<b>1.410</b>	<b>1.404</b>	<b>1.384</b>	<b>1.401</b>	<b>1.461</b>	<b>1.562</b>	<b>1.574</b>	<b>1.564</b>	<b>1.535</b>	<b>1.466</b>

07.03.2014

- 1 -

10.37.27



(Gef. Lehrs. Lehre)

F\_BAU

(EWR o. EU inkl. Schweiz, Sonstige, M2XM-Urbekannt)

Bestand		2013/Jan	2013/Feb	2013/Mar	2013/Apr	2013/May	2013/Jun	2013/Jul	2013/Aug	2013/Sep	2013/Oct	2013/Nov	2013/Dec	2013	
Bgld	100-Burgenland														
	101-Eisenstadt	5	5	5	5	6	7	7	7	8	8	8	8	7	
	102-Mattersburg	4	4	4	4	4	4	4	4	4	4	4	4	4	
	103-Neusiedl am See				1	1	1	2	2	2	3	2	2	1	
	104-Oberpullendorf	1	1	1	1	1	2	2	2	2	2	2	2	2	
	105-Oberwart	4	4	3	4	4	4	4	4	2	2	2	2	3	
	106-Stegersbach	1				1	1	1	1	1	1	1	1	1	
	107-Jennersdorf	1	1	1	1	1	1	1	1	1	1	1	1	2	1
	199-Bgld. überregionale Anmeldung									1	1	1	1	1	0
	<b>Bgld</b>	<b>16</b>	<b>15</b>	<b>14</b>	<b>16</b>	<b>16</b>	<b>20</b>	<b>21</b>	<b>19</b>	<b>21</b>	<b>22</b>	<b>21</b>	<b>22</b>	<b>19</b>	
Ktn	200-Kärnten														
	201-Feldkirchen	1	1	1	1	1	1							1	
	202-Hermagor	1	1	1	2	2	2	2	2	1	1	2	2	2	
	203-Klagenfurt	14	13	13	13	13	13	11	13	16	16	15	15	14	
	204-Spittal/Drau	11	11	11	11	11	10	14	14	10	10	10	10	11	
	205-St. Veit/Glan	6	6	6	5	5	5	9	8	6	7	7	7	6	
	206-Villach	14	12	13	13	13	11	11	12	13	11	10	10	12	
	207-Völkermarkt	4	4	4	3	3	3	3	3	3	3	2	2	3	
	208-Wolfsberg	4	4	4	4	5	5	5	6	8	8	7	7	6	
	299-Ktn. überregionale Anmeldung														
<b>Ktn</b>	<b>55</b>	<b>52</b>	<b>53</b>	<b>52</b>	<b>53</b>	<b>52</b>	<b>55</b>	<b>58</b>	<b>57</b>	<b>56</b>	<b>53</b>	<b>53</b>	<b>54</b>		
NÖ	300-Niederösterreich														
	301-Amstetten	5	6	6	6	6	6	5	6	5	5	4	4	5	
	303-Baden														
	304-Baden neu	17	18	18	19	21	23	25	24	25	25	25	26	22	
	305-Barrndorf - St. Veit														
	306-Bruck/Leitha	8	8	9	9	9	9	7	7	7	7	7	6	8	
	308-Gansersdorf	11	11	10	10	10	9	9	8	9	9	9	10	10	
	311-Gmünd	1	1	1	1	1	1	1	2	2	2	3	3	2	
	312-Hollabrunn	8	7	7	7	7	7	7	7	7	7	7	7	7	
	313-Horn	2	2	2	2	2	2	2	2	1	1	1	1	2	
	314-Korneuburg	7	7	6	6	5	5	5	3	4	5	5	5	5	
	315-Krems	8	8	8	8	8	8	9	9	8	9	8	8	8	
	316-Lilienfeld	2	2	2	2	2	2	2	2	2	2	2	2	2	
	317-Melk	5	5	4	4	4	4	5	5	5	5	5	5	5	
	319-Mistelbach	13	12	12	12	12	13	14	11	15	13	13	13	13	
	321-Mödling	15	14	14	14	14	14	15	15	13	11	8	8	13	
	323-Neunkirchen	16	15	14	13	13	13	15	13	13	13	13	13	14	
	326-St. Pölten	50	49	48	47	47	49	44	49	54	53	52	50	49	
	328-Scheibbs	2	2	2	2	2	2	3	2	2	2	2	2	2	
	329-Schwechat	10	10	10	11	11	11	11	12	11	12	12	12	11	
331-Tulln	23	23	22	22	22	20	18	20	18	18	18	18	20		
332-Waidhofen/Thaya															
333-Waidhofen/Ybbs	2	3	3	3	3	3	3	3	3	3	2	2	3		
334-Wr. Neustadt	19	19	17	17	17	17	17	20	20	20	20	20	18		
335-Zwettl	1	1	1	1	1	1	1	1	1	1	1	1	1		
399-NÖ. überregionale Anmeldung	5	5	5	5	5	5	5	4	3	3	3	3	4		
<b>NÖ</b>	<b>230</b>	<b>228</b>	<b>221</b>	<b>221</b>	<b>222</b>	<b>224</b>	<b>223</b>	<b>222</b>	<b>228</b>	<b>226</b>	<b>220</b>	<b>219</b>	<b>224</b>		
OO	400-Oberösterreich														
	401-Braunau	7	5	5	5	6	6	7	8	8	8	8	7	7	
	402-Eferding	10	10	10	11	10	10	9	10	10	10	10	10	10	
	403-Freistadt	1	1	1	1	1	1	1	1	1	1	1	1	1	
	404-Gmunden	16	15	15	14	13	13	11	12	14	13	13	13	14	
	406-Grieskirchen	9	8	8	8	8	9	9	10	11	10	10	10	9	
	407-Kirchdorf/Krems	11	11	12	12	11	11	11	11	12	12	12	12	12	
	409-Linz														
	409-Linz neu	93	88	90	91	90	89	86	92	92	88	89	89	90	
	411-Perg	10	10	10	10	10	10	11	13	12	13	14	12	11	
	412-Ried im Innkreis	9	9	9	10	10	11	11	9	9	9	8	8	9	
	413-Rohrbach	2	2	2	2	2	2	2	3	3	3	3	3	2	
	414-Schärding	4	4	4	4	4	4	3	4	4	4	4	4	4	
	415-Steyr	10	10	11	11	11	11	12	11	10	10	11	11	11	
	418-Vöcklabruck	15	15	15	15	15	15	14	14	16	14	15	15	15	
	419-Wels	28	28	28	27	26	26	25	24	24	24	23	23	26	
	421-Traun	29	28	26	25	25	24	21	28	29	28	27	26	26	
499-OO. überregionale Anmeldung															
<b>OO</b>	<b>254</b>	<b>244</b>	<b>246</b>	<b>246</b>	<b>242</b>	<b>242</b>	<b>233</b>	<b>249</b>	<b>255</b>	<b>247</b>	<b>246</b>	<b>244</b>	<b>246</b>		
Sbg	500-Salzburg														
	501-Bischofshofen	40	41	43	43	44	45	48	46	48	47	45	45	45	
	503-Hallein	20	20	20	20	20	19	19	18	16	15	17	17	18	
	504-Salzburg	67	64	63	63	64	63	59	63	72	70	63	63	65	
	505-Tamsweg							1	2	1	1	1	1	1	
	506-Zell am See	36	37	36	37	37	38	35	34	35	34	32	31	35	
	599-Sbg. überregionale Anmeldung	4	4	4	5	5	5	5	5	6	6	6	6	5	
<b>Sbg</b>	<b>167</b>	<b>166</b>	<b>166</b>	<b>168</b>	<b>170</b>	<b>170</b>	<b>167</b>	<b>168</b>	<b>178</b>	<b>173</b>	<b>164</b>	<b>163</b>	<b>168</b>		
Stmk	600-Steiermark														
	601-Bruck/Mur	1	1	1	1	1	1	1	2	2	2	1	1	1	
	603-Deutschlandsberg	1	1	1	1	1	2	2	2	2	2	2	2	2	
	604-Feldbach	5	5	4	5	5	5	5	7	7	7	7	7	6	
	605-Fürstenfeld	2	2	2	2	2	2	2	1	1	1	1	1	2	
	606-Gleisdorf	2	2	2	2	2	2	2	2	3	3	3	3	2	
	607-Graz	42	44	45	45	45	48	50	50	52	52	52	52	48	
	609-Hartberg	1	2	2	2	2	2	2	2	4	4	4	3	3	
	610-Judenburg	1	1	1	1	1	1	2	2	6	5	6	6	3	
	611-Murau														
	613-Knittelfeld	6	7	7	7	7	7	7	8	7	6	6	6	7	
	614-Leibnitz	4	4	4	5	4	3	3	2	1	1	2	2	3	
	615-Mureck														
	616-Leoben	6	6	6	6	6	6	6	5	4	3	3	3	5	
	618-Liezen	4	4	4	4	5	4	4	4	5	5	5	5	4	
	620-Gröbming	3	2	2	2	2	2	2	3	1	1	1	1	2	
	621-Murzzuschlag	2	2	2	2	2	2	1	1	1	1	1	1	2	
	622-Voitsberg														
	623-Weiz	3	3	3	4	4	4	4	4	4	4	4	4	4	
	699-Stmk. überregionale Anmeldung	4	4	5	6	6	5	5	3	3	3	4	4	4	
<b>Stmk</b>	<b>87</b>	<b>90</b>	<b>91</b>	<b>95</b>	<b>95</b>	<b>93</b>	<b>96</b>	<b>98</b>	<b>101</b>	<b>100</b>	<b>102</b>	<b>101</b>	<b>96</b>		







<b>Anzahl Betriebe</b>		Staat des Entsendebetriebs 1. Quartal 2012 2. Quartal 2012 3. Quartal 2012 4. Quartal 2012 1. Quartal 2013 2. Quartal 2013 3. Quartal 2013							2012	1. - 3. Quartal 2013
BAU	<b>Bau</b>	<b>1.727</b>	<b>1.337</b>	<b>2.804</b>	<b>1.323</b>	<b>1.350</b>	<b>2.470</b>	<b>3.297</b>	<b>7.191</b>	<b>7.117</b>
	EU 10	883	827	1.511	674	725	1.568	2.257	3.895	4.550
	EU 15	764	457	1.217	602	567	858	958	3.040	2.383
	EU 2	17	3	8	23	11	16	20	51	47
	Kroatien	-	-	-	-	1	0	36	0	37
	Österreich	0	8	12	6	2	15	7	26	24
	Sonstige	63	42	56	18	44	13	19	179	76
<b>Anzahl entsendete ArbeitnehmerInnen</b>										
BAU	<b>Bau</b>	<b>7.474</b>	<b>5.947</b>	<b>12.038</b>	<b>5.553</b>	<b>6.758</b>	<b>10.319</b>	<b>12.346</b>	<b>31.012</b>	<b>29.423</b>
	EU 10	3.983	3.588	6.632	2.724	3.378	6.439	8.488	16.927	18.305
	EU 15	3.286	2.239	5.249	2.710	3.125	3.730	3.583	13.484	10.438
	EU 2	82	9	24	77	97	42	101	192	240
	Kroatien	-	-	-	-	1		99	0	100
	Österreich	0	43	38	11	3	59	24	92	86
	Sonstige	123	68	95	31	154	49	51	317	254

Quelle: bmf

Anmerkung: eine Aufgliederung der Entsendeten nach Nationalität ist aufgrund der Untererfassung von Personenmerkmalen nicht möglich.