



Brüssel, den 11.11.2015  
COM(2015) 563 final

ANNEXES 1 to 4

## **ANHÄNGE**

*des*

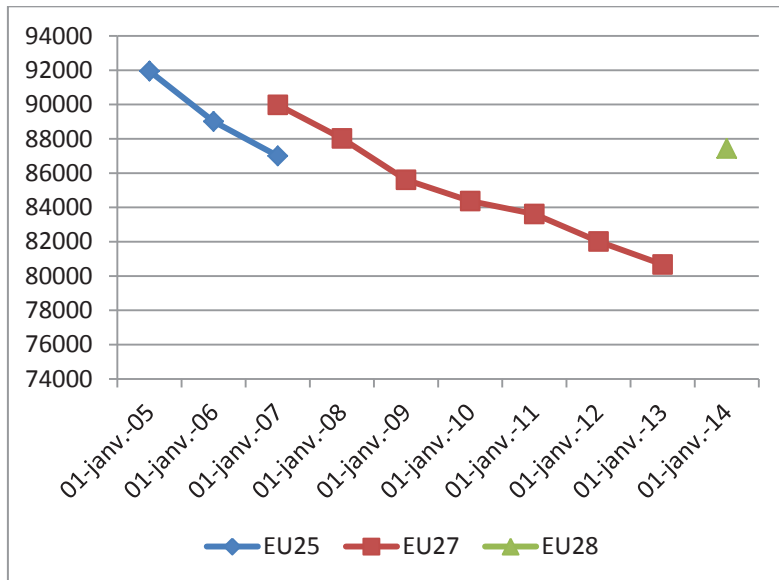
### **BERICHTS DER KOMMISSION AN DAS EUROPÄISCHE PARLAMENT UND DEN RAT**

**über die Maßnahmen der Mitgliedstaaten im Jahr 2013 zur Erreichung eines  
dauerhaften Gleichgewichts zwischen Fangkapazitäten und Fangmöglichkeiten**

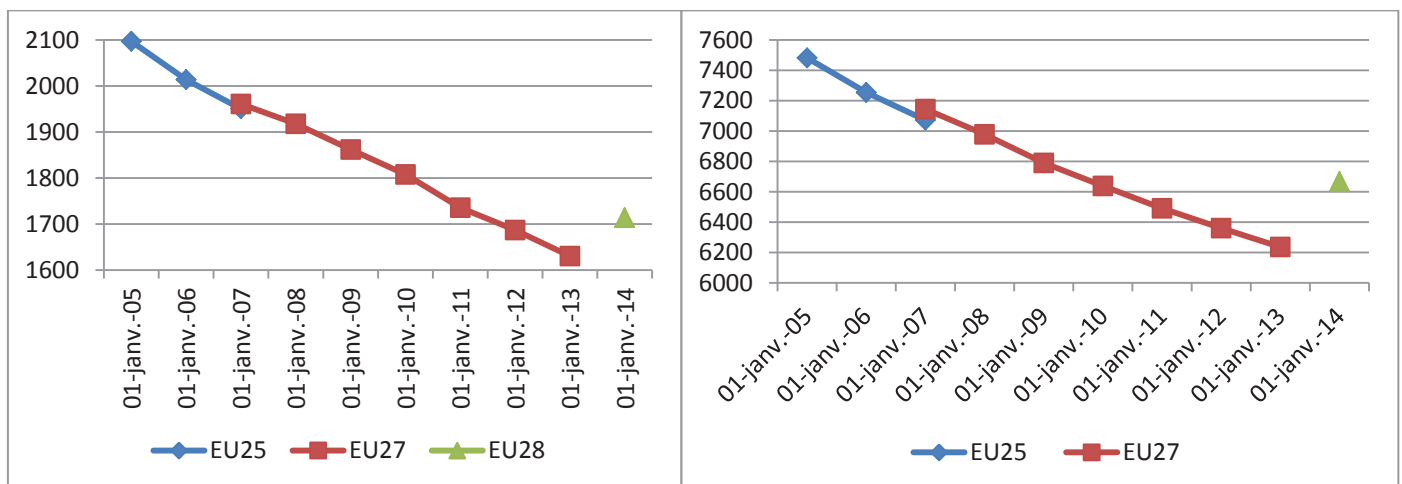
## ANHANG I

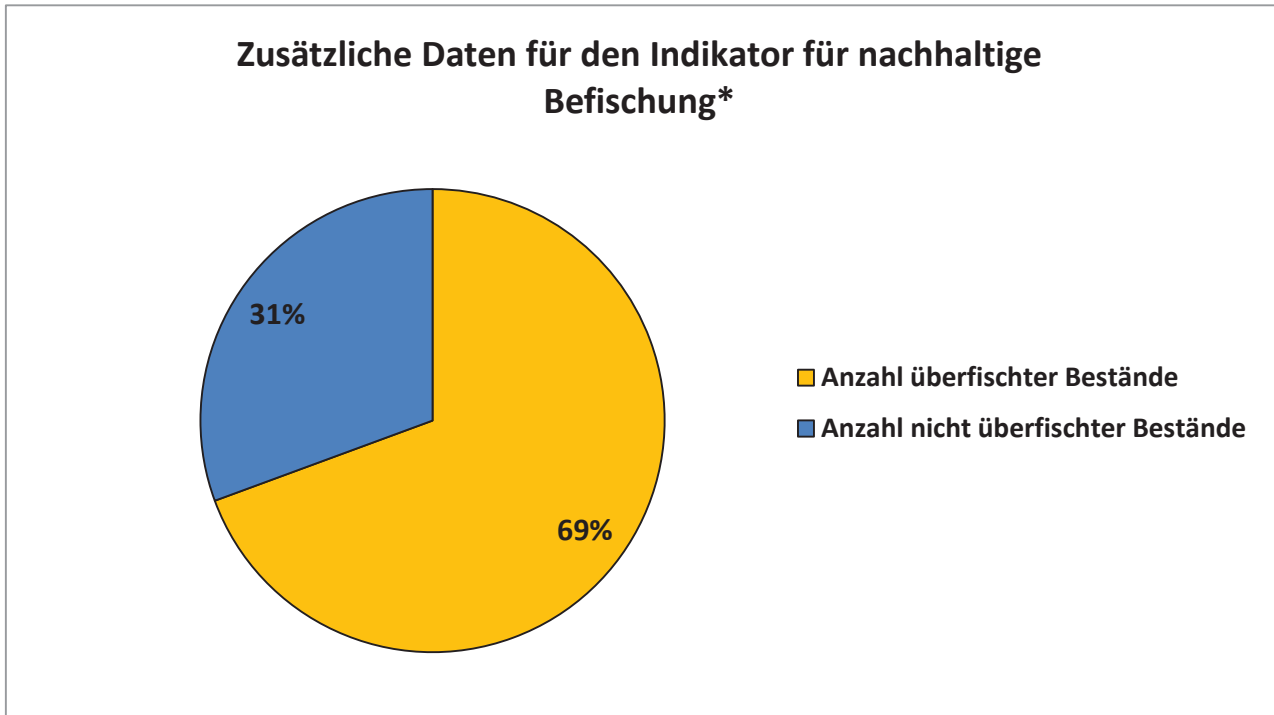
Entwicklung der Flottenkapazität 2005-2014 (einschließlich der Erweiterung von 25 auf 28 Mitgliedstaaten)

Insgesamt – Anzahl der Schiffe



Insgesamt – Bruttoreaumzahl (links) und Kilowatt (rechts)





\* Quelle: STECF-Bewertung der Gleichgewichtsindikatoren für wichtige Flottensegmente und Prüfung der nationalen Berichte über die Bemühungen der Mitgliedstaaten, ein Gleichgewicht zwischen Flottenkapazitäten und Fangmöglichkeiten zu erzielen (STECF – 15-02).

## **ANHANG III**

### **Liste der von den Mitgliedstaaten vorgelegten Aktionspläne (Artikel 22 Absatz 4 der Verordnung (EU) Nr. 1380/2013<sup>(1)</sup>).**

- 1. Aktionsplan Kroatien**
- 2. Aktionsplan Zypern**
- 3. Aktionsplan Frankreich**
- 4. Aktionsplan Italien**
- 5. Aktionsplan Lettland**
- 6. Aktionsplan Spanien**

---

<sup>1</sup> Die jährlichen Flottenberichte und die Aktionspläne der Mitgliedstaaten können unter folgendem Link abgerufen werden:  
[http://s-antares.fish.cec.eu.int/front/index.cfm?method=FM\\_Reporting.AnnualReport](http://s-antares.fish.cec.eu.int/front/index.cfm?method=FM_Reporting.AnnualReport).

Anhang IV

Tabelle 7.1 EFF-Mittelbindungen für den Zeitraum 1. Januar 2007 bis 31. Mai 2014

Maßnahmen	EFF-Mittelbindungen für den Zeitraum 1. Januar 2007 bis 31. Mai 2014				Für das Vorhaben bewilligte EFF-Mittel (in EUR)	% EFF-Mittelbindungen je Maßnahme im Vergleich zu den gesamten EFF-Mittelbindungen mit Stand 31. Mai 2014
	Zahl der Vorhaben	Gesamtkosten entsprechend der Bewilligungsentscheidung (in EUR)	Gesamte öffentliche Ausgaben entsprechend der Bewilligungsentscheidung (in EUR)			
1.1: Endgültige Einstellung von Fangtätigkeiten	4 087	901 610 330,18	898 581 556,76	527 029 599,01	15,33 %	
1.2: Vorübergehende Einstellung von Fangtätigkeiten	61 715	380 034 486,53	380 033 614,05	230 825 262,13	6,71 %	
1.3: Investitionen an Bord von Fischereifahrzeugen und in Selektivität	12 090	417 700 869,78	174 338 991,68	97 960 449,14	2,85 %	
1.4: Kleine Küstenfischerei	4 317	55 088 317,94	46 280 854,90	31 894 126,04	0,93 %	
1.5: Sozioökonomischer Ausgleich für die Verwaltung der Flotte	5 416	152 815 579,58	101 916 516,65	61 554 454,15	1,79 %	
<b>EFF insgesamt</b>	<b>121 073</b>	<b>8 105 951 862,15</b>	<b>5 558 302 451,91</b>	<b>3 438 157 945,62</b>	<b>99,99 %</b>	

