



Rat der
Europäischen Union

Brüssel, den 18. Dezember 2015
(OR. en)

15472/15

DENLEG 167
SAN 445
ATO 80

ÜBERMITTLUNGSVERMERK

| | |
|----------------|--|
| Absender: | Herr Jordi AYET PUIGARNAU, Direktor, im Auftrag des Generalsekretärs der Europäischen Kommission |
| Eingangsdatum: | 17. Dezember 2015 |
| Empfänger: | Herr Jeppe TRANHOLM-MIKKELSEN, Generalsekretär des Rates der Europäischen Union |
| Nr. Komm.dok.: | COM(2015) 665 final |
| Betr.: | BERICHT DER KOMMISSION AN DAS EUROPÄISCHE PARLAMENT UND DEN RAT ÜBER MIT IONISIERENDEN STRAHLEN BEHANDELTE LEBENSMITTEL UND LEBENSMITTELBESTANDTEILE FÜR DAS JAHR 2014 |

Die Delegationen erhalten in der Anlage das Dokument **COM(2015) 665 final**.

Anl.: **COM(2015) 665 final**



Brüssel, den 17.12.2015
COM(2015) 665 final

**BERICHT DER KOMMISSION AN DAS EUROPÄISCHE PARLAMENT UND DEN
RAT**

**ÜBER MIT IONISIERENDEN STRAHLEN BEHANDELTE LEBENSMITTEL UND
LEBENSMITTELBESTANDTEILE FÜR DAS JAHR 2014**

**BERICHT DER KOMMISSION AN DAS EUROPÄISCHE PARLAMENT UND
DEN RAT**

**ÜBER MIT IONISIERENDEN STRAHLEN BEHANDELTE LEBENSMITTEL
UND LEBENSMITTELBESTANDTEILE FÜR DAS JAHR 2014**

1. EINLEITUNG

Im vorliegenden Bericht gemäß Artikel 7 Absatz 4 der Richtlinie 1999/2/EG des Europäischen Parlaments und des Rates zur Angleichung der Rechtsvorschriften der Mitgliedstaaten über mit ionisierenden Strahlen behandelte Lebensmittel und Lebensmittelbestandteile¹ ist der Zeitraum vom 1. Januar bis zum 31. Dezember 2014 erfasst. Der Bericht enthält eine Zusammenstellung der Angaben, die 27 Mitgliedstaaten und ein EFTA-Land der Kommission übermittelt haben. Kroatien hat für 2014 keine Angaben übermittelt.

2. RECHTSGRUNDLAGE UND HINTERGRUND

Gemäß Artikel 7 Absatz 3 der Richtlinie 1999/2/EG teilen die Mitgliedstaaten der Kommission alljährlich Folgendes mit:

- die Ergebnisse der Kontrollen, die in Bestrahlungsanlagen durchgeführt werden, insbesondere in Bezug auf die Gruppen und Mengen der behandelten Lebensmittel und Lebensmittelbestandteile und die verabreichten Dosen,

und

- die Ergebnisse der Kontrollen, die auf der Stufe des Inverkehrbringens durchgeführt werden, sowie die zum Nachweis der Behandlung mit ionisierenden Strahlen angewandten Methoden.

Gemäß Artikel 7 Absatz 4 der Richtlinie veröffentlicht die Kommission im *Amtsblatt der Europäischen Union*:

- detaillierte Angaben über die zugelassenen Bestrahlungsanlagen in den Mitgliedstaaten sowie jegliche Änderung ihres Status;
- einen Bericht, der sich auf die jedes Jahr von den einzelstaatlichen Kontrollbehörden gemachten Angaben stützt.

Von der Website der Generaldirektion Gesundheit und Lebensmittelsicherheit der Europäischen Kommission sind Informationen über allgemeine Aspekte der Lebensmittelbestrahlung abrufbar².

2.1. Bestrahlungsanlagen

Lebensmittel und Lebensmittelbestandteile dürfen nur in zugelassenen Bestrahlungsanlagen bestrahlt werden. In der EU angesiedelte Anlagen werden von den zuständigen Behörden der Mitgliedstaaten zugelassen. Gemäß Artikel 7 Absatz 3 der Richtlinie 1999/2/EG teilen die Mitgliedstaaten der Kommission mit, welche Bestrahlungsanlagen sie zugelassen haben.

¹ Richtlinie 1999/2/EG des Europäischen Parlaments und des Rates vom 22. Februar 1999 zur Angleichung der Rechtsvorschriften der Mitgliedstaaten über mit ionisierenden Strahlen behandelte Lebensmittel und Lebensmittelbestandteile (ABl. L 66 vom 13.3.1999, S. 16).

² http://ec.europa.eu/food/food/biosafety/irradiation/index_en.htm

Lebensmittel und Lebensmittelbestandteile dürfen nur mit den nachstehenden, in Anhang II der genannten Richtlinie aufgeführten Arten ionisierender Strahlung behandelt werden:

- Gammastrahlen aus Radionukliden ^{60}Co oder ^{137}Cs ;
- Röntgenstrahlen, die von Geräten erzeugt werden, welche mit einer Nennenergie (maximale Quantenenergie) von 5 MeV oder darunter betrieben werden;
- Elektronen, die von Geräten erzeugt werden, die mit einer Nennenergie (maximale Quantenenergie) von 10 MeV oder darunter betrieben werden.

Die Liste der in den Mitgliedstaaten zugelassenen Bestrahlungsanlagen ist öffentlich zugänglich, da sie von der Kommission veröffentlicht wurde³.

2.2. Bestrahlte Lebensmittel und Lebensmittelbestandteile

Die Bestrahlung von getrockneten Küchenkräutern, Gewürzen und Gemüseswürzmitteln ist auf EU-Ebene mit der Richtlinie 1999/3/EG des Europäischen Parlaments und des Rates vom 22. Februar 1999 über die Festlegung einer Gemeinschaftsliste von mit ionisierenden Strahlen behandelten Lebensmitteln und Lebensmittelbestandteilen⁴ genehmigt worden. Außerdem haben sieben Mitgliedstaaten der Kommission mitgeteilt, dass sie einzelstaatliche Zulassungen für bestimmte Lebensmittel und Lebensmittelbestandteile gemäß Artikel 4 Absatz 4 der Richtlinie 1999/2/EG aufrechterhalten. Die Liste der nationalen Zulassungen wurde von der Kommission veröffentlicht⁵.

Jedes bestrahlte Lebensmittel, das eine oder mehrere bestrahlte Zutaten enthält, ist mit den Worten „bestrahlt“ oder „mit ionisierender Strahlung behandelt“ zu kennzeichnen. Wird ein bestrahltes Erzeugnis als Zutat für ein zusammengesetztes Lebensmittel verwendet, ist dessen Bezeichnung in der Zutatenliste die gleiche Angabe hinzuzufügen. Bei lose verkauften Erzeugnissen müssen diese Angaben zusammen mit dem Namen des Erzeugnisses auf einem Etikett oder einem Vermerk über oder neben dem Behältnis der Erzeugnisse stehen.

Zur Durchsetzung der ordnungsgemäßen Etikettierung bzw. zur Feststellung nicht zugelassener Erzeugnisse hat das Europäische Komitee für Normung (CEN) im Auftrag der Kommission mehrere Analyseverfahren standardisiert.

³ ABl. C 265 vom 1.9.2012, S. 3.

⁴ Richtlinie 1999/3/EG des Europäischen Parlaments und des Rates vom 22. Februar 1999 über die Festlegung einer Gemeinschaftsliste von mit ionisierenden Strahlen behandelten Lebensmitteln und Lebensmittelbestandteilen (ABl. L 66 vom 17.7.1999, S. 24).

⁵ ABl. C 283 vom 24.11.2009, S. 5.

3. ERGEBNISSE DER KONTROLLEN IN DEN BESTRAHLUNGSANLAGEN UND DER VERABREICHTEN DOSEN

In diesem Abschnitt des Berichts werden die Ergebnisse der Kontrollen behandelt, die in Bestrahlungsanlagen durchgeführt wurden, insbesondere was die Gruppen und Mengen der behandelten Erzeugnisse und die verabreichten Dosen betrifft. Nach den von den Mitgliedstaaten vorgelegten Informationen bestätigten die von den zuständigen Behörden durchgeführten Kontrollen, dass die zugelassenen Bestrahlungsanlagen den Anforderungen der Richtlinie 1999/2/EG genügen.

Die Ergebnisse der Kontrollen, die in zugelassenen Bestrahlungsanlagen in Europa im Jahr 2014 durchgeführt wurden, insbesondere in Bezug auf die Gruppen und Mengen der behandelten Lebensmittel und Lebensmittelbestandteile und die verabreichten Dosen, sind in den nachfolgenden Tabellen und Grafiken angegeben.

3.1. Zusammenfassung für die gesamte EU

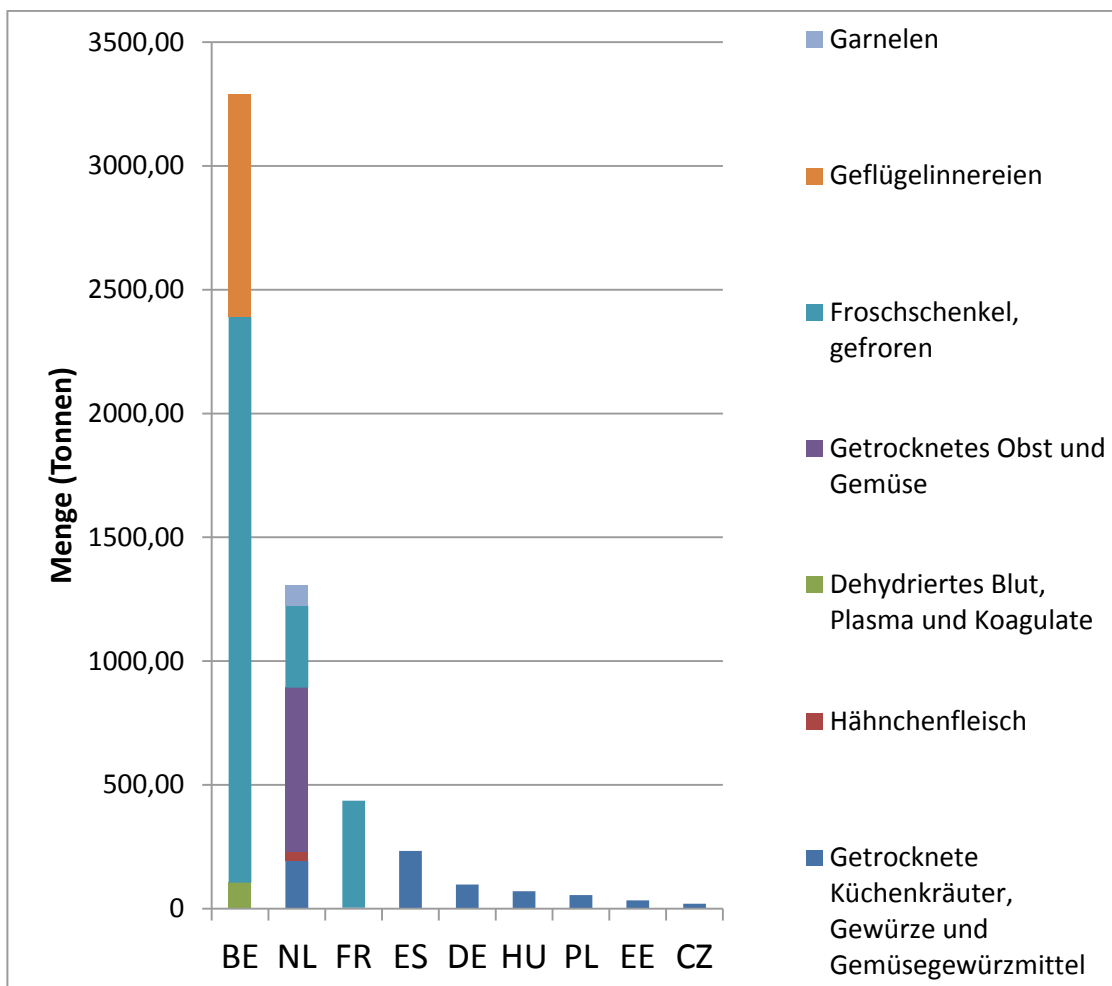
In der folgenden Tabelle sind die Mengen der Lebensmittel (in Tonnen) zusammengefasst, die in den zugelassenen Bestrahlungsanlagen in 13 Mitgliedstaaten der Europäischen Union mit ionisierender Strahlung behandelt wurden.

| Mitgliedstaat | Anzahl der zugelassenen Einrichtungen | Behandelte Menge (t) |
|------------------------|---------------------------------------|------------------------------|
| Belgien | 1 | 3289,6 |
| Bulgarien | 2 | Keine Lebensmittel bestrahlt |
| Tschechische Republik | 1 | 20,1 |
| Deutschland | 4 | 97,3 |
| Estland | 1 | 33,7 |
| Spanien | 3* | 233,1 |
| Frankreich | 5 | 463,3 |
| Italien | 1 | Keine Lebensmittel bestrahlt |
| Ungarn | 1 | 70,0 |
| Niederlande | 2 | 1308,2 |
| Polen | 2* | 55,0 |
| Rumänien | 1 | Keine Lebensmittel bestrahlt |
| Vereinigtes Königreich | 1 | Keine Lebensmittel bestrahlt |
| Insgesamt EU-MS: | 25 | 5543,3 |
| Norwegen | 1 | 7,6 |
| Insgesamt: | 26 | 5550,9 |

* Lebensmittel wurden nur in einer zugelassenen Bestrahlungsanlage bestrahlt.

Es gibt 25 zugelassene Bestrahlungsanlagen in 13 Mitgliedstaaten der Europäischen Union. Im Jahr 2014 haben nur 8 von 13 Mitgliedstaaten Lebensmittel bestrahlt.

In der folgenden Tabelle sind die Mengen der Lebensmittel (in Tonnen) und die Kategorien der Erzeugnisse zusammengefasst, die 2014 in zugelassenen Bestrahlungsanlagen in der Europäischen Union mit ionisierender Strahlung behandelt wurden.



In den folgenden Mitgliedstaaten gibt es keine zugelassenen Anlagen: Dänemark, Irland, Griechenland, Zypern, Lettland, Litauen, Luxemburg, Österreich, Slowenien, Slowakei, Finnland, Schweden, Portugal. Bisher liegen keine Informationen über die Lage in Kroatien und in Malta vor.

In den folgenden Tabellen sind die Kategorien der in den betreffenden Mitgliedstaaten bestrahlten Erzeugnisse und die verabreichten Dosen aufgeführt.

3.2. Belgien

| Lebensmittel | Absorbierte Dosis [kGy] |
|---|-------------------------|
| Dehydriertes Blut, Plasma und Koagulate | 4,9 - 6,4 |

| | |
|--------------------------|-----------|
| Froschschenkel, gefroren | 3,9 - 4,8 |
| Geflügelinnereien | 3,5 - 4,8 |

3.3. Tschechische Republik

| Lebensmittel | Absorbierte Dosis [kGy] |
|---|-------------------------|
| Getrocknete Küchenkräuter, Gewürze und Gemüsewürzmittel | 4,04 - 9,95 |

3.4. Deutschland

| Lebensmittel | Absorbierte Dosis [kGy] |
|---|-------------------------|
| Getrocknete Küchenkräuter, Gewürze und Gemüsewürzmittel | 10 |

3.5. Estland

| Lebensmittel | Absorbierte Dosis [kGy] |
|---|-------------------------|
| Getrocknete Küchenkräuter, Gewürze und Gemüsewürzmittel | 10 |

3.6. Spanien

| Lebensmittel | Absorbierte Dosis [kGy] |
|---|-------------------------|
| Getrocknete Küchenkräuter, Gewürze und Gemüsewürzmittel | 8,98 - 10 |

3.7. Frankreich

| Lebensmittel | Absorbierte Dosis [kGy] |
|---|-------------------------|
| Getrocknete Küchenkräuter, Gewürze und Gemüsewürzmittel | 5 - 10 |
| Froschschenkel, gefroren | 1 - 10 |

3.8. Ungarn

| Lebensmittel | Absorbierte Dosis [kGy] |
|---|-------------------------|
| Getrocknete Küchenkräuter, Gewürze und Gemüsewürzmittel | 2 - 8 |

3.9. Niederlande

| Lebensmittel | Absorbierte Dosis [kGy] |
|---|-------------------------|
| Getrocknete Küchenkräuter, Gewürze und Gemüsewürzmittel | 4 - 8 |
| Hühnerfleisch | 5 |
| Getrocknetes Obst und Gemüse | 2 - 8 |

| | |
|--------------------------|---|
| Froschschenkel, gefroren | 4 |
| Garnelen | 3 |

3.10. Polen

| Lebensmittel | Absorbierte Dosis [kGy] |
|---|-------------------------|
| Getrocknete Küchenkräuter, Gewürze und Gemüsewürzmittel | 5 - 10 |

3.11. Norwegen

| Lebensmittel | Absorbierte Dosis [kGy] |
|---|-------------------------|
| Getrocknete Küchenkräuter, Gewürze und Gemüsewürzmittel | 10 |

4. ERGEBNISSE DER AUF DER STUFE DES INVERKEHRBRINGENS DURCHFÜHRTEN KONTROLLEN, UND ZUM NACHWEIS DER BESTRAHLUNG ANGEWANDTE METHODEN

In den folgenden Tabellen sind die Ergebnisse der Kontrollen, die auf der Stufe des Inverkehrbringens durchgeführt wurden, und die zum Nachweis der Bestrahlung mit ionisierenden Strahlen angewandten Methoden dargestellt.

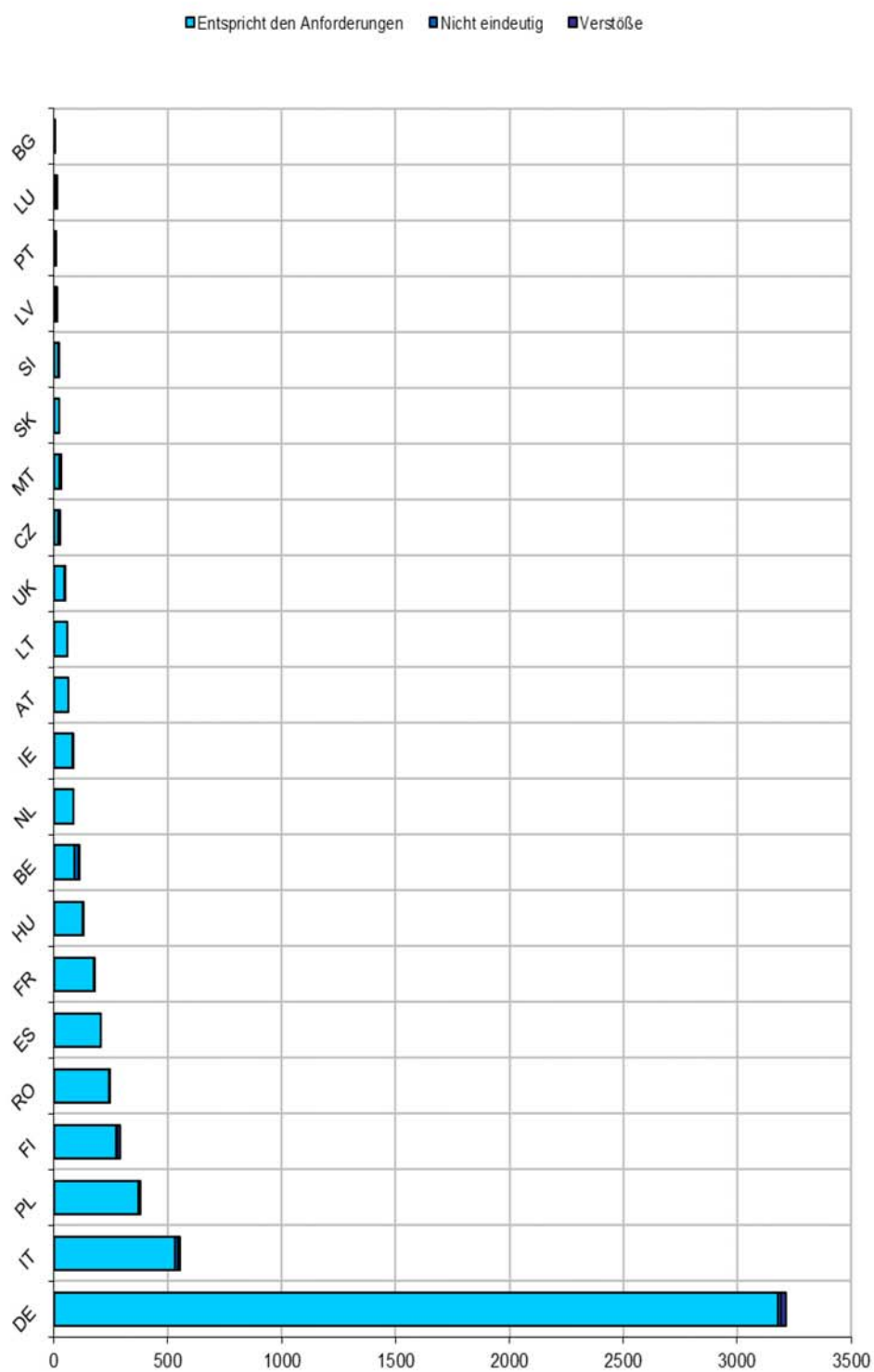
4.1. Zusammenfassung für die gesamte EU

In der folgenden Tabelle sind die untersuchten Proben und die für die Europäische Union erzielten Ergebnisse zusammengefasst:

| Mitgliedstaat | Entspricht den Anforderungen | Nicht eindeutig | Verstöße | Gesamtprobenzahl | Anteil an EU-Proben insgesamt (%) |
|---------------------|------------------------------|-----------------|--------------|------------------|-----------------------------------|
| BE | 92 | 15 | 2 | 109 | 1,9 % |
| BG | 4 | 0 | 0 | 4 | 0,1 % |
| CZ | 20 | 5 | 5 | 30 | 0,5 % |
| DK | KKD | KKD | KKD | KKD | KKD |
| DE | 3179 | 13 | 22 | 3214 | 55,6 % |
| EE | KKD | KKD | KKD | KKD | KKD |
| IE | 80 | 0 | 1 | 81 | 1,4 % |
| EL | KKD | KKD | KKD | KKD | KKD |
| ES | 204 | 0 | 0 | 204 | 3,5 % |
| FR | 174 | 0 | 4 | 178 | 3,1 % |
| HR | KDV | KDV | KDV | KDV | 0 % |
| IT | 533 | 10 | 9 | 552 | 9,6 % |
| CY | KKD | KKD | KKD | KKD | KKD |
| LV | 12 | 0 | 2 | 14 | 0,2 % |
| LT | 59 | 0 | 0 | 59 | 1,0 % |
| LU | 8 | 0 | 2 | 11 | 0,2 % |
| HU | 125 | 0 | 3 | 128 | 2,2 % |
| MT | 22 | 4 | 4 | 30 | 0,5 % |
| NL | 88 | 0 | 0 | 88 | 1,5 % |
| AT | 64 | 0 | 0 | 64 | 1,1 % |
| PL | 372 | 2 | 3 | 377 | 6,5 % |
| PT | 11 | 0 | 0 | 11 | 0,2 % |
| RO | 240 | 1 | 2 | 243 | 4,2 % |
| SI | 17 | 2 | 0 | 19 | 0,3 % |
| SK | 24 | 0 | 0 | 24 | 0,4 % |
| FI | 273 | 6 | 10 | 289 | 5,0 % |
| SE | KKD | KKD | KKD | KKD | KKD |
| UK | 45 | 1 | 4 | 50 | 0,9 % |
| EU insgesamt | 5646 | 59 | 73 | 5779 | 100 % |
| | 97,7 % | 1,0 % | 1,3 % | 100,0 % | |

KDV: Keine Daten vorgelegt; KKD: Keine Kontrolle durchgeführt

Das folgende Diagramm fasst die analysierten Proben und die Ergebnisse je EU-Mitgliedstaat zusammen:



4.2. Belgien. Anzahl Proben: 109

| Lebensmittelkategorie | Auf der Stufe des Inverkehrbringens analysierte Lebensmittel | Anzahl Proben: 109 | | | Verwendete CEN-Methode |
|---|---|------------------------------|-----------------|--------------|------------------------|
| | | Entspricht den Anforderungen | Nicht eindeutig | Verstöße | |
| Getreide, Samen, Gemüse, Obst und deren Erzeugnisse | Trockenfrüchte | 5 | 0 | 0 | EN 1788 |
| | Getrocknete Pilze oder Pilzerzeugnisse | 3 | 0 | 0 | EN 1788 |
| | Getrocknete Gemüse und Gemüseerzeugnisse | 3 | 1 | 0 | EN 1788 |
| Fische, Krebstiere, Muscheln und ihre Erzeugnisse | Krustentiere, Schalentiere, Muscheln und andere Wassertiere sowie deren Erzeugnisse | 26 | 2 | 0 | EN 1788 |
| Kräuter und Gewürze | Kräuter und Gewürze, tiefgefroren | 14 | 6 | 0 | EN 1788 |
| | Tee | 21 | 0 | 0 | EN 1788 |
| Fleisch und Fleischerzeugnisse | Froschschenkel | 11 | 2 | 0 | EN 1788 |
| Sonstige | Nahrungsergänzungsmittel | 9 | 4 | 2* | EN 1788 |
| Insgesamt: | | 92 | 15 | 2 | |
| Untersuchte Proben insgesamt (%): | | 84,4 % | 13,8 % | 1,8 % | |

* Bestrahlung nicht zulässig

4.3. Bulgarien. Anzahl Proben: 4

| Lebensmittelkategorie | Auf der Stufe des Inverkehrbringens analysierte Lebensmittel | Anzahl Proben: 4 | | | Verwendete CEN-Methode |
|--|--|------------------------------|-----------------|------------|------------------------|
| | | Entspricht den Anforderungen | Nicht eindeutig | Verstöße | |
| Kräuter und Gewürze | Getrocknete Küchenkräuter, Gewürze und Gemüsewürzmittel | 2 | 0 | 0 | EN 13751 |
| | Getrocknete Küchenkräuter, Gewürze und Gemüsewürzmittel | 1 | 0 | 0 | EN 1788 EN 13751 |
| | Tee | 1 | 0 | 0 | EN 1788 EN 13751 |
| Insgesamt: | | 4 | 0 | 0 | |
| Untersuchte Proben insgesamt (%): | | 100 % | 0 % | 0 % | |

4.4. Tschechische Republik. Anzahl Proben: 30

| Lebensmittelkategorie | Auf der Stufe des Inverkehrbringens analysierte Lebensmittel | Anzahl Proben: 30 | | | Verwendete CEN-Methode |
|---|--|------------------------------|-----------------|---------------|------------------------|
| | | Entspricht den Anforderungen | Nicht eindeutig | Verstöße | |
| Getreide, Samen, Gemüse, Obst und deren Erzeugnisse | Getrocknete Pilze oder Pilzerzeugnisse | 2 | 0 | 0 | EN 1788 |
| | Getrocknete Gemüse und Gemüseerzeugnisse | 3 | 1 | 0 | EN 1788 |
| Kräuter und Gewürze | Getrocknete Küchenkräuter, Gewürze und Gemüsewürzmittel | 4 | 0 | 0 | EN 1788 |
| | Kräutertees | 2 | 0 | 0 | EN 1788 |
| Sonstige | Nahrungsergänzungsmittel | 5 | 1 | 2* | EN 1788 |
| | Suppen | 4 | 3 | 3** | EN 1788 |
| Insgesamt: | | 20 | 5 | 5 | |
| Untersuchte Proben insgesamt (%): | | 66,7 % | 16,7 % | 16,7 % | |

* Bei beiden Proben wurde eine Bestrahlung festgestellt. Die bestrahlten Erzeugnisse waren nicht gekennzeichnet. Die Behandlung war in einem Fall nicht in den Dokumenten angegeben, die die bestrahlten Lebensmittel begleiten oder sich auf diese beziehen, so dass nicht erkennbar war, ob die Erzeugnisse in einer von der EU zugelassenen Anlage bestrahlt worden waren oder nicht. Im zweiten Fall waren die Lebensmittel in einer Anlage bestrahlt worden, die nicht von der EU zugelassen war.

** Bei den Proben wurde eine Bestrahlung festgestellt. Die bestrahlten Erzeugnisse waren nicht gekennzeichnet. Die Behandlung war nicht in den Dokumenten angegeben, die die bestrahlten Lebensmittel begleiten oder sich auf diese beziehen, so dass nicht erkennbar war, ob die Erzeugnisse in einer von der EU zugelassenen Anlage bestrahlt worden waren.

4.5. Dänemark

Auf der Stufe des Inverkehrbringens der Erzeugnisse wurden 2014 keine Kontrollen durchgeführt.

4.6. Deutschland. Anzahl Proben: 3214

| Lebensmittelkategorie | Auf der Stufe des Inverkehrbringens analysierte Lebensmittel | Anzahl Proben: 3214 | | | Verwendete CEN-Methode |
|---|--|------------------------------|-----------------|----------|--|
| | | Entspricht den Anforderungen | Nicht eindeutig | Verstöße | |
| Getreide, Samen, Gemüse, Obst und deren Erzeugnisse | Getreideerzeugnisse | 19 | 0 | 0 | EN 1788 EN 1787 |
| | Trockenfrüchte | 98 | 0 | 0 | EN 13708 EN 1788 EN 1787 EN 13751 |
| | Frisches Obst | 59 | 0 | 0 | EN 1788 EN 1787 EN 13751 |

| | | | | | |
|---|---|------|---|-----|--|
| | Frische Pilze | 1 | 0 | 0 | EN 1788 EN 1787 EN 13751 |
| | Getrocknete Pilze oder Pilzerzeugnisse | 155 | 0 | 0 | EN 1788 EN 1785 EN 1787 EN 13751 |
| | Kartoffeln | 7 | 0 | 0 | EN 1788 |
| | Hülsenfrüchte | 187 | 0 | 0 | EN 1788 EN 1787 EN 13751 |
| | Getrocknete Gemüse und Gemüseerzeugnisse | 42 | 0 | 0 | EN 1788 EN 1787 EN 13751 |
| | Frisches Gemüse | 28 | 0 | 0 | EN 1787 EN 13751 |
| Fische, Krebstiere, Muscheln und ihre Erzeugnisse | Krustentiere, Schalentiere, Muscheln und andere Wassertiere sowie deren Erzeugnisse | 197 | 0 | 1* | EN 1786 EN 1788 EN 1787 EN 13751 |
| | Fisch und Fischerzeugnisse | 43 | 0 | 4* | EN 1786 EN 1788 |
| | Fisch und Meeresfrüchte, getrocknet | 16 | 0 | 0 | EN 1786 EN 1788 |
| Kräuter und Gewürze | Getrocknete Küchenkräuter, Gewürze und Gemüseswürzmittel | 1228 | 3 | 2** | EN 1788 EN 1785 EN 1787 EN 13751 |
| | Sonstige (Würzmittel) | 229 | 2 | 1** | EN 1788; EN 1785 EN 1787 EN 13751 |
| | Tee | 182 | 0 | 0 | EN 1788 EN 1785 EN 1787 EN 13751 |
| Fleisch und Fleischerzeugnisse | Fleisch (außer Geflügel und Wild) | 9 | 0 | 0 | EN 1786 |
| | Fleisch von verschiedenen Vögeln, Känguru, Hasen | 119 | 0 | 0 | EN 1784 EN 1786 |
| | Fleischerzeugnisse (außer Wurstwaren) | 40 | 0 | 0 | EN 1784 EN 1786 |
| | Sonstige | 13 | 0 | 0 | EN 1784 EN 1788 EN 1787 EN 13751 |
| | Wurstwaren | 19 | 0 | 0 | EN 1784 EN 1786 |
| Milch und Milcherzeugnisse | Kräuterbutter | 3 | 0 | 0 | EN 13751 |
| | Käse (mit Gewürzen/Kräutern) | 48 | 0 | 0 | EN 1788 EN 1787 |

| | | | | | |
|--|---|---------------|--------------|--------------|---|
| | Käse,(Zubereitungen ohne Kräuter und Gewürze) | 27 | 0 | 0 | EN 1784 |
| | Milch und Milcherzeugnisse | 15 | 0 | 2* | EN 1787 |
| Sonstige | Nahrungsergänzungsmittel | 139 | 2 | 7* | EN 1786 EN 13751 |
| | Fertiggerichte | 31 | 0 | 2* | EN 1786 EN 1788 EN 13751 |
| | Sonstige | 21 | 0 | 0 | EN 1784 EN 1788 EN 1787 EN 13751 |
| | Trockensoßen und -suppen | 204 | 6 | 3* | EN 1788 EN 13751 |
| Insgesamt: | | 3179 | 13 | 22 | |
| Untersuchte Proben insgesamt (%): | | 98,9 % | 0,4 % | 0,7 % | |

* Bestrahlung nicht zulässig

** falsch gekennzeichnet

4.7. Estland

Aufgrund der beschränkten Haushaltsmittel wurden 2014 in Estland auf der Stufe des Inverkehrbringens keine Kontrollen durchgeführt.

4.8. Irland. Anzahl Proben: 81

| Lebensmittelkategorie | Auf der Stufe des Inverkehrbringens analysierte Lebensmittel | Anzahl Proben: 81 | | | Verwendete CEN-Methode |
|---|--|------------------------------|-----------------|----------|------------------------|
| | | Entspricht den Anforderungen | Nicht eindeutig | Verstöße | |
| Getreide, Samen, Gemüse, Obst und deren Erzeugnisse | Beeren | 8 | 0 | 0 | EN 1788 EN 13751 |
| | Getreide, Samen, Gemüse und Obst | 4 | 0 | 0 | EN 1788 EN 13751 |
| | Trockenfrüchte | 1 | 0 | 0 | EN 1788 EN 13751 |
| | Samen | 2 | 0 | 0 | EN 1788 EN 13751 |
| Kräuter und Gewürze | Getrocknete Küchenkräuter, Gewürze und Gemüsewürzmittel | 19 | 0 | 0 | EN 1788 EN 13751 |
| | Tee | 8 | 0 | 0 | EN 1788 EN 13751 |
| Sonstige | Lebensmittel für besondere Ernährungszwecke | 6 | 0 | 0 | EN 1788 EN 13751 |
| | Nahrungsergänzungsmittel | 32 | 0 | 1* | EN 1788 EN 13751 |
| Insgesamt: | | 80 | 0 | 1 | |

| | | | | |
|--|---------------|--------------|--------------|--|
| Untersuchte Proben insgesamt (%): | 98,8 % | 0,0 % | 1,2 % | |
|--|---------------|--------------|--------------|--|

* falsch gekennzeichnet

4.9. Griechenland

In Griechenland wurden auf der Stufe des Inverkehrbringens 2014 keine Kontrollen durchgeführt, da bei vorausgegangenen Kontrollen keine nichtkonformen Produkte ermittelt wurden. Für 2015 ist ein Kontrollprogramm anhand von 10 Proben (Kräuter und Gewürze) geplant.

4.10. Spanien. Anzahl Proben: 204

| Lebensmittelkategorie | Auf der Stufe des Inverkehrbringens analysierte Lebensmittel | Anzahl Proben: 204 | | | Verwendete CEN-Methode |
|---|---|------------------------------|-----------------|--------------|--------------------------------|
| | | Entspricht den Anforderungen | Nicht eindeutig | Verstöße | |
| Getreide, Samen, Gemüse, Obst und deren Erzeugnisse | Trockenfrüchte | 18 | 0 | 0 | EN 13708 |
| | Getrocknete Pilze oder Pilzerzeugnisse | 10 | 0 | 0 | EN 1788 EN 13751 |
| | Schalenfrüchte | 11 | 0 | 0 | EN 1787 |
| | Ölsaaten | 15 | 0 | 0 | EN 1788 EN 13751 |
| | Getrocknete Gemüse und Gemüseerzeugnisse | 14 | 0 | 0 | EN 1788 EN 1787 EN 13751 |
| Fische, Krustentiere, Muscheln und ihre Erzeugnisse | Krustentiere, Schalentiere, Muscheln und andere Wassertiere sowie deren Erzeugnisse | 20 | 0 | 0 | EN 1786 |
| | Fisch und Fischerzeugnisse | 8 | 0 | 0 | EN 1786 |
| Kräuter und Gewürze | Getrocknete Küchenkräuter, Gewürze und Gemüseswürzmittel | 39 | 0 | 0 | EN 13751 |
| | Kräutertees | 13 | 0 | 0 | EN 13751 |
| | Frische Kräuter und Gewürze | 52 | 0 | 0 | EN 1787 EN 13751 |
| Fleisch und Fleischerzeugnisse | Geflügelfleisch | 4 | 0 | 0 | EN 1786 |
| Insgesamt: | | 204 | 0 | 0 | |
| Untersuchte Proben insgesamt (%): | | 100,0 % | 0,0 % | 0,0 % | |

4.11. Frankreich. Anzahl Proben: 178

| Lebensmittelkategorie | Auf der Stufe des Inverkehrbringens analysierte Lebensmittel | Anzahl Proben: 178 | | | Verwendete CEN-Methode |
|---|---|------------------------------|-----------------|--------------|------------------------|
| | | Entspricht den Anforderungen | Nicht eindeutig | Verstöße | |
| Getreide, Samen, Gemüse, Obst und deren Erzeugnisse | Getreide, Samen, Gemüse und Früchte | 46 | 0 | 0 | EN 1787 |
| | Sonstige | 8 | 0 | 0 | EN 1788 |
| Fische, Krustentiere, Muscheln und ihre Erzeugnisse | Krustentiere, Schalentiere, Muscheln und andere Wassertiere sowie deren Erzeugnisse | 19 | 0 | 0 | EN 1786 |
| | Fisch und Fischerzeugnisse | 1 | 0 | 2* | EN 1786 |
| Kräuter und Gewürze | Getrocknete Küchenkräuter, Gewürze und Gemüsewürzmittel | 45 | 0 | 0 | EN 1788 |
| Fleisch und Fleischerzeugnisse | Froschschenkel | 9 | 0 | 0 | EN 1786 |
| | Fleisch und Fleischerzeugnisse | 46 | 0 | 2** | EN 1784 |
| Insgesamt: | | 174 | 0 | 4 | |
| Untersuchte Proben insgesamt (%): | | 97,8 % | 0,0 % | 2,2 % | |

* Bestrahlung nicht zulässig

** falsch gekennzeichnet

4.12. Italien. Anzahl Proben: 552

| Lebensmittelkategorie | Auf der Stufe des Inverkehrbringens analysierte Lebensmittel | Anzahl Proben: 552 | | | Verwendete CEN-Methode |
|---|--|------------------------------|-----------------|----------|--|
| | | Entspricht den Anforderungen | Nicht eindeutig | Verstöße | |
| Getreide, Samen, Gemüse, Obst und deren Erzeugnisse | Getrocknete Gewürze | 119 | 6 | 0 | EN 13708 EN 13784 EN 1788 EN 13783 EN 1787 EN 13751 |
| | Getrocknete Tomaten | 1 | 0 | 0 | EN 1788 |
| | Trockenfrüchte | 9 | 0 | 0 | EN 13708 EN 1788 EN 1787 |
| | Frisches Obst | 3 | 0 | 0 | EN 13708 EN 13751 |

| | | | | | |
|---|---|----|---|----|--|
| | Knoblauch | 14 | 0 | 0 | EN 13784 EN 1788 EN 1787 EN 13751 |
| | Getrocknete Pilze oder Pilzerzeugnisse | 16 | 0 | 2* | EN 13708 EN 13784 EN 1788 EN 1787 EN 13751 |
| | Schalenfrüchte | 13 | 0 | 0 | EN 13784 EN 1788 EN 1787 EN 13751 |
| | Ölsaaten | 3 | 0 | 0 | EN 1787 EN 13751 |
| | Speisezwiebeln | 11 | 0 | 0 | EN 1788 EN 13783 EN 13751 |
| | Sonstige (kristallisierter Ingwer, Tomatenmark, Süßkartoffelpulver, gemahlene Haselnüsse) | 4 | 0 | 0 | EN 13784 EN 1788 |
| | Kartoffeln | 18 | 0 | 0 | EN 1788 EN 13751 |
| | Hülsenfrüchte | 13 | 0 | 0 | EN 1788 EN 13751 |
| | Reis | 2 | 0 | 0 | EN 1788 |
| | Samen | 2 | 0 | 0 | EN 13751 |
| | Schalotten | 1 | 0 | 0 | EN 13751 |
| | Tee | 8 | 0 | 0 | EN 1788 EN 13783 EN 1787 |
| Fische, Krustentiere, Muscheln und ihre Erzeugnisse | Muscheln (ohne nähere Angaben) | 5 | 0 | 0 | EN 1788 EN 13751 |
| | Kopffüßer (ohne nähere Angaben) | 8 | 1 | 0 | EN 13784 EN 1786 EN 1788 |
| | Venusmuscheln | 9 | 0 | 0 | EN 13751 |
| | Krebse | 1 | 0 | 0 | EN 13751 |
| | Flusskrebse | 13 | 0 | 0 | EN 1788 EN 13751 |
| | Krustentiere | 5 | 0 | 0 | EN 1788 EN 1785 EN 13751 |
| | Fisch und Fischerzeugnisse | 33 | 1 | 0 | EN 13784 EN 1786 EN 1785 EN 13751 |
| | Miesmuscheln | 13 | 0 | 0 | EN 13784 EN 1786 EN 1788 EN 13751 |

| | | | | | |
|--|--|---------------|--------------|--------------|--------------------------------|
| | Oktopusartige | 5 | 0 | 0 | EN 1788 EN 13751 |
| | Sonstige | 12 | 0 | 0 | EN 1788 |
| | Garnelen | 11 | 0 | 0 | EN 1788 EN 13751 |
| | Kammuscheln | 1 | 0 | 0 | EN 1788 |
| | Garnelen | 21 | 0 | 0 | EN 1788 EN 1785 EN 13751 |
| | Tintenfische | 10 | 0 | 0 | EN 1788 |
| Fleisch und Fleischerzeugnisse | Froschschenkel | 11 | 0 | 4*** | EN 13784 EN 1786 EN 1785 |
| | Fleisch und Fleischerzeugnisse | 5 | 0 | 0 | EN 13784 EN 1786 |
| | Fleisch (außer Geflügel und Wild) | 49 | 0 | 0 | EN 13784 EN 1786 EN 1785 |
| | Fleisch, Innereien und Fleischerzeugnisse | 1 | 0 | 0 | EN 1785 |
| | Geflügelfleisch | 44 | 0 | 0 | EN 13784 EN 1786 EN 1785 |
| Sonstige | Lebensmittelzusatzstoffe | 1 | 0 | 0 | EN 1788 |
| | Nahrungsergänzungsmittel | 1 | 0 | 0 | EN 1788 |
| | Ausgangserzeugnisse pflanzlichen Ursprungs, zur Verwendung als Zutat in Nahrungsergänzungsmitteln | 34 | 2 | 3** | EN 1788 EN 13751 |
| | Soßen (zubereitet) | 3 | 0 | 0 | EN 1788 |
| Insgesamt: | | 533 | 10 | 9 | |
| Untersuchte Proben insgesamt (%): | | 96,6 % | 1,8 % | 1,6 % | |

* falsch gekennzeichnet

** falsch gekennzeichnet und/oder Bestrahlung nicht zulässig

*** falsch gekennzeichnet und/oder Bestrahlung in Anlagen ohne EU-Zulassung

4.13. Zypern

Wegen des Mangels an Laboratorien, die Analysen auf ionisierende Strahlung durchführen, wurden in Zypern 2014 keine Kontrollen auf der Stufe des Inverkehrbringens durchgeführt.

4.14. Lettland. Anzahl Proben: 14

| Lebensmittelkategorie | Auf der Stufe des Inverkehrbringens analyisierte Lebensmittel | Anzahl Proben: 14 | | | Verwendete CEN- Methode |
|-----------------------|---|---------------------------------|--------------------|----------|-------------------------------|
| | | Entspricht den Anforderungen | Nicht eindeutig | Verstöße | |
| Kräuter und Gewürze | Getrocknete Küchenkräuter, Gewürze und Gemüsewürzmittel | 3 | 0 | 0 | EN 1788 |

| | | | | | |
|--|--------------------------|---------------|--------------|---------------|---------|
| Sonstige | Nahrungsergänzungsmittel | 9 | 0 | 2* | EN 1788 |
| Insgesamt: | | 12 | 0 | 2 | |
| Untersuchte Proben insgesamt (%): | | 85,7 % | 0,0 % | 14,3 % | |

* Bestrahlung nicht zulässig

4.15. Litauen. Anzahl Proben: 59

| Lebensmittelkategorie | Auf der Stufe des Inverkehrbringens analysierte Lebensmittel | Anzahl Proben: 59 | | | Verwendete CEN-Methode |
|--|--|------------------------------|-----------------|--------------|------------------------|
| | | Entspricht den Anforderungen | Nicht eindeutig | Verstöße | |
| Kräuter und Gewürze | Getrocknete Küchenkräuter, Gewürze und Gemüsewürzmittel | 5 | 0 | 0 | EN 13783 |
| | Tee | 7 | 0 | 0 | EN 13783 |
| Sonstige | Nahrungsergänzungsmittel | 47 | 0 | 0 | EN 13783 |
| Insgesamt: | | 59 | 0 | 0 | |
| Untersuchte Proben insgesamt (%): | | 100,0 % | 0,0 % | 0,0 % | |

4.16. Luxemburg. Anzahl Proben: 11

| Lebensmittelkategorie | Auf der Stufe des Inverkehrbringens analysierte Lebensmittel | Anzahl Proben: 11 | | | Verwendete CEN-Methode |
|--|--|------------------------------|-----------------|---------------|------------------------|
| | | Entspricht den Anforderungen | Nicht eindeutig | Verstöße | |
| Sonstige | Nahrungsergänzungsmittel | 8 | 1 | 2* | EN 1788 |
| Insgesamt: | | 8 | 1 | 2 | |
| Untersuchte Proben insgesamt (%): | | 72,7 % | 9,1 % | 18,2 % | |

* Bestrahlung nicht zulässig

4.17. Ungarn. Anzahl Proben: 128

| Lebensmittelkategorie | Auf der Stufe des Inverkehrbringens analysierte Lebensmittel | Anzahl Proben: 128 | | | Verwendete CEN-Methode |
|--|--|------------------------------|-----------------|--------------|------------------------|
| | | Entspricht den Anforderungen | Nicht eindeutig | Verstöße | |
| Kräuter und Gewürze | Getrocknete Küchenkräuter, Gewürze und Gemüsewürzmittel | 125 | 0 | 3* | EN 1788 |
| Insgesamt: | | 125 | 0 | 3 | |
| Untersuchte Proben insgesamt (%): | | 97,7 % | 0,0 % | 2,3 % | |

* falsch gekennzeichnet

4.18. Malta. Anzahl Proben: 30

| Lebensmittelkategorie | Auf der Stufe des Inverkehrbringens analysierte | Anzahl Proben: 30 | | | Verwendete CEN-Methode |
|-----------------------|---|------------------------------|-----------------|----------|------------------------|
| | | Entspricht den Anforderungen | Nicht eindeutig | Verstöße | |

| | Lebensmittel | | | | |
|---|---|---------------|---------------|---------------|---------------------|
| Getreide, Samen, Gemüse, Obst und deren Erzeugnisse | Getrocknete Gemüse und Gemüseerzeugnisse | 1 | 0 | 0 | EN 13751 |
| Kräuter und Gewürze | Getrocknete Küchenkräuter, Gewürze und Gemüsewürzmittel | 21 | 4 | 4* | EN 1788 EN 13751 |
| Insgesamt: | | 22 | 4 | 4 | |
| Untersuchte Proben insgesamt (%): | | 73,3 % | 13,3 % | 13,3 % | |

* falsch gekennzeichnet

4.19. Niederlande. Anzahl Proben: 88

| Lebensmittelkategorie | Auf der Stufe des Inverkehrbringens analysierte Lebensmittel | Anzahl Proben: 88 | | | Verwendete CEN-Methode |
|---|--|------------------------------|-----------------|--------------|------------------------|
| | | Entspricht den Anforderungen | Nicht eindeutig | Verstöße | |
| Getreide, Samen, Gemüse, Obst und deren Erzeugnisse | Obst | 9 | 0 | 0 | EN 1788 EN 13751 |
| | Körner und Körnererzeugnisse | 13 | 0 | 0 | EN 1788 EN 13751 |
| | Schalenfrüchte und Samen | 7 | 0 | 0 | EN 1788 EN 13751 |
| | Getrocknete Gemüse und Gemüseerzeugnisse | 8 | 0 | 0 | EN 1788 EN 13751 |
| Fische, Krustentiere, Muscheln und ihre Erzeugnisse | Garnelen | 13 | 0 | 0 | EN 1788 EN 13751 |
| Kräuter und Gewürze | Getrocknete Küchenkräuter, Gewürze und Gemüsewürzmittel | 15 | 0 | 0 | EN 1788 EN 13751 |
| Sonstige | Backwaren | 1 | 0 | 0 | EN 1788 EN 13751 |
| | Wild und Geflügel | 9 | 0 | 0 | EN 1788 EN 13751 |
| | Suppeneinlagen usw. | 12 | 0 | 0 | EN 1788 EN 13751 |
| | Besondere Nahrungsmittel | 1 | 0 | 0 | EN 1788 EN 13751 |
| Insgesamt: | | 88 | 0 | 0 | |
| Untersuchte Proben insgesamt (%): | | 100,0 % | 0,0 % | 0,0 % | |

4.20. Österreich. Anzahl Proben: 64

| Lebensmittelkategorie | Auf der Stufe des Inverkehrbringens analysierte | Anzahl Proben: 64 | | | Verwendete CEN- |
|-----------------------|---|------------------------------|-----------------|----------|-----------------|
| | | Entspricht den Anforderungen | Nicht eindeutig | Verstöße | |

| | Lebensmittel | | | | Methode |
|---|---------------------|----------------|--------------|--------------|----------------|
| Getreide, Samen, Gemüse, Obst und deren Erzeugnisse | Trockenfrüchte | 33 | 0 | 0 | EN 13708 |
| | Schalenfrüchte | 31 | 0 | 0 | EN 1787 |
| Insgesamt: | | 64 | 0 | 0 | |
| Untersuchte Proben insgesamt (%): | | 100,0 % | 0,0 % | 0,0 % | |

4.21. Polen: Anzahl Proben: 377

| Lebensmittelkategorie | Auf der Stufe des Inverkehrbringens analysierte Lebensmittel | Anzahl Proben: 377 | | | Verwendete CEN-Methode |
|---|---|------------------------------|-----------------|----------|------------------------|
| | | Entspricht den Anforderungen | Nicht eindeutig | Verstöße | |
| Getreide, Samen, Gemüse, Obst und deren Erzeugnisse | Trockenfrüchte | 5 | 0 | 0 | EN 1788 |
| | Frisches Obst | 3 | 0 | 0 | EN 1788 |
| | Tropische Früchte | 7 | 0 | 0 | EN 1784 |
| | Knoblauch | 16 | 0 | 0 | EN 1788 |
| | Frische Pilze | 4 | 0 | 0 | EN 1788 |
| | Getrocknete Pilze oder Pilzerzeugnisse | 5 | 0 | 0 | EN 1788 |
| | Schalenfrüchte | 33 | 0 | 0 | EN 1787 |
| | Speisezwiebeln | 1 | 0 | 0 | EN 1788 |
| | Kartoffeln | 1 | 0 | 0 | EN 1788 |
| | Hülsenfrüchte | 2 | 0 | 0 | EN 1788 |
| | Getrocknete Gemüse und Gemüseerzeugnisse | 4 | 0 | 0 | EN 1788 |
| | Frisches Gemüse | 3 | 0 | 0 | EN 1788 |
| Fische, Krustentiere, Muscheln und ihre Erzeugnisse | Krustentiere oder Weichtiere, tiefgekühlt | 1 | 0 | 0 | EN 1788 |
| | Krustentiere, Schalentiere, Muscheln und andere Wassertiere sowie deren Erzeugnisse | 2 | 0 | 0 | EN 1786 |
| | Fisch und Fischerzeugnisse | 10 | 0 | 0 | EN 1786 EN 1788 |
| | Gebratene Garnelen und Snacks | 1 | 0 | 0 | EN 13751 |
| | Garnelen | 7 | 0 | 0 | EN 1788 EN 13751 |
| Kräuter und Gewürze | Getrocknete Küchenkräuter, Gewürze und Gemüseswürzmittel | 98 | 0 | 0 | EN 1788 EN 13751 |
| | Kräutertees | 5 | 0 | 0 | EN 1788 EN 13751 |
| | Sonstige | 3 | 0 | 0 | EN 1788 EN 13751 |
| | Tee | 18 | 0 | 0 | EN 1788 EN 13751 |

| | | | | | |
|--|--|---------------|--------------|--------------|---------------------|
| Fleisch und Fleischerzeugnisse | Fleisch | 13 | 0 | 0 | EN 1784 EN 1786 |
| | Fleisch und Fleischerzeugnisse | 2 | 0 | 0 | EN 1784 EN 1786 |
| | Fleisch (außer Geflügel und Wild) | 4 | 0 | 0 | EN 1784 EN 1786 |
| | Fleisch von verschiedenen Vögeln, Känguru, Hasen | 1 | 0 | 0 | EN 1784 |
| | Fleisch, Innereien und Fleischerzeugnisse | 2 | 0 | 0 | EN 1784 EN 1786 |
| | Geflügelfleisch | 12 | 0 | 0 | EN 1784 EN 1786 |
| Milch und Milcherzeugnisse | Käse (mit Gewürzen/Kräutern) | 36 | 0 | 1* | EN 1788 |
| | Hüttenkäse | 8 | 0 | 0 | EN 1788 |
| | Gereifter Käse | 3 | 0 | 0 | EN 1788 |
| Sonstige | Kakao | 4 | 0 | 0 | EN 1788 |
| | Lebensmittel für besondere Ernährungszwecke | 11 | 1 | 0 | EN 1788 EN 13751 |
| | Nahrungsergänzungsmittel | 17 | 1 | 2** | EN 1788 EN 13751 |
| | Fertiggerichte | 3 | 0 | 0 | EN 1788 |
| | Sonstige | 6 | 0 | 0 | EN 1788 EN 13751 |
| | Trockensoßen und -suppen | 19 | 0 | 0 | EN 1788 |
| | Suppe | 2 | 0 | 0 | EN 1788 |
| Insgesamt: | | 372 | 2 | 3 | |
| Untersuchte Proben insgesamt (%): | | 98,7 % | 0,5 % | 0,8 % | |

* Bestrahlung nicht zulässig

** falsch gekennzeichnet und/oder Bestrahlung nicht zulässig

4.22. Portugal. Anzahl Proben: 11

| Lebensmittelkategorie | Auf der Stufe des Inverkehrbringens analysierte Lebensmittel | Anzahl Proben: 11 | | | Verwendete CEN-Methode |
|---|--|------------------------------|-----------------|----------|------------------------|
| | | Entspricht den Anforderungen | Nicht eindeutig | Verstöße | |
| Getreide, Samen, Gemüse, Obst und deren Erzeugnisse | Getreideerzeugnisse | 1 | 0 | 0 | EN 13751 |
| | Getrocknete Küchenkräuter, Gewürze und Gemüsewürzmittel | 2 | 0 | 0 | EN 13751 |
| Kräuter und Gewürze | Kräutertees | 1 | 0 | 0 | EN 13751 |
| | Tee | 1 | 0 | 0 | EN 13751 |

| | | | | | |
|--|--------------------------|----------------|--------------|--------------|----------|
| Sonstige | Nahrungsergänzungsmittel | 4 | 0 | 0 | EN 13751 |
| | Sonstige | 1 | 0 | 0 | EN 13751 |
| | Trockensoßen und -suppen | 1 | 0 | 0 | EN 13751 |
| Insgesamt: | | 11 | 0 | 0 | |
| Untersuchte Proben insgesamt (%): | | 100,0 % | 0,0 % | 0,0 % | |

* Bestrahlung nicht zulässig

4.23. Rumänien. Anzahl Proben: 243

| Lebensmittelkategorie | Auf der Stufe des Inverkehrbringens analysierte Lebensmittel | Anzahl Proben: 243 | | | Verwendete CEN-Methode |
|---|--|------------------------------|-----------------|--------------|--------------------------------|
| | | Entspricht den Anforderungen | Nicht eindeutig | Verstöße | |
| Getreide, Samen, Gemüse, Obst und deren Erzeugnisse | Trockenfrüchte | 1 | 0 | 0 | EN 13751 |
| | Ölsaaten | 1 | 0 | 0 | EN 13751 |
| | Getrocknete Gemüse und Gemüseerzeugnisse | 22 | 0 | 0 | EN 13751 |
| Kräuter und Gewürze | Getrocknete Küchenkräuter, Gewürze und Gemüsewürzmittel | 147 | 1 | 0 | EN 1788 EN 1787 EN 13751 |
| | Kräutertees | 9 | 0 | 0 | EN 13751 |
| | Tee | 12 | 0 | 0 | EN 13751 |
| Sonstige | Nahrungsergänzungsmittel | 6 | 0 | 1* | EN 1788 EN 13751 EN 1787 |
| | Sonstige | 42 | 0 | 1** | EN 13751 |
| Insgesamt: | | 240 | 1 | 2 | |
| Untersuchte Proben insgesamt (%): | | 98,8 % | 0,4 % | 0,8 % | |

* Bestrahlung nicht zulässig

** Bestrahlung in Anlagen ohne EU-Zulassung

4.24. Slowenien. Anzahl Proben: 19

| Lebensmittelkategorie | Auf der Stufe des Inverkehrbringens analysierte Lebensmittel | Anzahl Proben: 19 | | | Verwendete CEN-Methode |
|---|--|------------------------------|-----------------|----------|------------------------|
| | | Entspricht den Anforderungen | Nicht eindeutig | Verstöße | |
| Getreide, Samen, Gemüse, Obst und deren Erzeugnisse | Knoblauch | 2 | 0 | 0 | EN 13751 |
| | Getrocknete Gemüse und Gemüseerzeugnisse | 5 | 0 | 0 | EN 1788 EN 13751 |
| Kräuter und Gewürze | Getrocknete Küchenkräuter, Gewürze und Gemüsewürzmittel | 2 | 0 | 0 | EN 13751 |
| | Sonstige | 1 | 0 | 0 | EN 13751 |

| | | | | | |
|--|--------------------------|---------------|---------------|--------------|---------------------|
| | Tee | 5 | 0 | 0 | EN 1788 EN 13751 |
| Fleisch und Fleischerzeugnisse | Froschschenkel | 2 | 0 | 0 | EN 1786 |
| Sonstige | Trockensoßen und -suppen | 0 | 2 | 0 | EN 1788 |
| Insgesamt: | | 17 | 2 | 0 | |
| Untersuchte Proben insgesamt (%): | | 89,5 % | 10,5 % | 0,0 % | |

4.25. Slowakei. Anzahl Proben: 24

| Lebensmittelkategorie | Auf der Stufe des Inverkehrbringens analysierte Lebensmittel | Anzahl Proben: 24 | | | Verwendete CEN-Methode |
|---|--|------------------------------|-----------------|--------------|------------------------|
| | | Entspricht den Anforderungen | Nicht eindeutig | Verstöße | |
| Getreide, Samen, Gemüse, Obst und deren Erzeugnisse | Getreide, Samen, Gemüse und Obst | 2 | 0 | 0 | EN 1784 |
| | Trockenfrüchte | 1 | 0 | 0 | EN 1784 |
| | Schalenfrüchte | 13 | 0 | 0 | EN 1784 |
| | Ölsaaten | 1 | 0 | 0 | EN 1784 |
| Kräuter und Gewürze | Getrocknete Küchenkräuter, Gewürze und Gemüsewürzmittel | 5 | 0 | 0 | EN 1788 |
| Milch und Milcherzeugnisse | Käse (mit Gewürzen/Kräutern) | 1 | 0 | 0 | EN 1784 |
| | Gereifter Käse | 1 | 0 | 0 | EN 1784 |
| Insgesamt: | | 24 | 0 | 0 | |
| Untersuchte Proben insgesamt (%): | | 100,0 % | 0,0 % | 0,0 % | |

4.27. Finnland. Anzahl Proben: 289

| Lebensmittelkategorie | Auf der Stufe des Inverkehrbringens analysierte Lebensmittel | Anzahl Proben: 289 | | | Verwendete CEN-Methode |
|---|--|------------------------------|-----------------|----------|------------------------|
| | | Entspricht den Anforderungen | Nicht eindeutig | Verstöße | |
| Getreide, Samen, Gemüse, Obst und deren Erzeugnisse | Beeren | 4 | 2 | 0 | EN 13751 |
| | Beerenerzeugnisse | 2 | 0 | 0 | EN 13751 |
| | Getreideerzeugnisse | 5 | 0 | 0 | EN 13751 |
| | Getrocknete Wurzelerzeugnisse | 5 | 0 | 0 | EN 13751 |
| | Trockenfrüchte | 1 | 0 | 0 | EN 13751 |
| | Getrocknete Pilze oder Pilzenerzeugnisse | 4 | 0 | 1* | EN 13751 |
| | Schalenfruchterzeugnisse | 1 | 0 | 0 | EN 13751 |
| | Algenerzeugnisse | 7 | 0 | 0 | EN 13751 |
| | Samen | 7 | 0 | 0 | EN 13751 |
| | Getrocknete Gemüse und Gemüseerzeugnisse | 14 | 0 | 2* | EN 13751 |

| | | | | | |
|--|---|---------------|--------------|--------------|----------|
| Kräuter und Gewürze | Getrocknete Küchenkräuter, Gewürze und Gemüsewürzmittel | 118 | 2 | 3** | EN 13751 |
| | Kräutertees | 11 | 0 | 0 | EN 13751 |
| | Tee | 33 | 0 | 0 | EN 13751 |
| Sonstige | Getränkezutat | 3 | 0 | 0 | EN 13751 |
| | Kakaozubereitung | 1 | 0 | 0 | EN 13751 |
| | Fetzzubereitung | 1 | 0 | 0 | EN 13751 |
| | Lebensmittel für besondere Ernährungszwecke | 5 | 0 | 1* | EN 13751 |
| | Nahrungsergänzungsmittel | 36 | 2 | 1* | EN 13751 |
| | Honig und andere Bienenerzeugnisse | 1 | 0 | 0 | EN 13751 |
| | Fertiggerichte | 8 | 0 | 0 | EN 13751 |
| | Proteinzubereitung | 1 | 0 | 0 | EN 13751 |
| | Trockensoßen und -suppen | 2 | 0 | 1* | EN 13751 |
| | Snacks | 3 | 0 | 1* | EN 13751 |
| Insgesamt: | | 273 | 6 | 10 | |
| Untersuchte Proben insgesamt (%): | | 94,5 % | 2,1 % | 3,5 % | |

* Bestrahlung nicht zulässig

** falsch gekennzeichnet, Bestrahlung in Anlagen ohne EU-Zulassung

4.28. Schweden

Wegen Personalmangels wurden 2014 keine Proben analysiert.

4.29. Vereinigtes Königreich. Anzahl Proben: 50

| Lebensmittelkategorie | Auf der Stufe des Inverkehrbringens analysierte Lebensmittel | Anzahl Proben: 50 | | | Verwendete CEN-Methode |
|---|--|------------------------------|-----------------|--------------|------------------------|
| | | Entspricht den Anforderungen | Nicht eindeutig | Verstöße | |
| Getreide, Samen, Gemüse, Obst und deren Erzeugnisse | Instant-Nudeln | 17 | 1 | 1* | EN 1788 EN 13751 |
| Fische, Krustentiere, Muscheln und ihre Erzeugnisse | Krustentiere oder Weichtiere, tiefgekühlt | 1 | 0 | 0 | EN 13751 |
| Kräuter und Gewürze | Getrocknete Küchenkräuter, Gewürze und Gemüsewürzmittel | 26 | 0 | 3* | EN 1788 EN 13751 |
| | Eingelegter Ingwer | 1 | 0 | 0 | EN 13751 |
| Insgesamt: | | 45 | 1 | 4 | |
| Untersuchte Proben insgesamt (%): | | 90,0 % | 2,0 % | 8,0 % | |

* falsch gekennzeichnet, Bestrahlung in Anlagen ohne EU-Zulassung

4.30. Norwegen

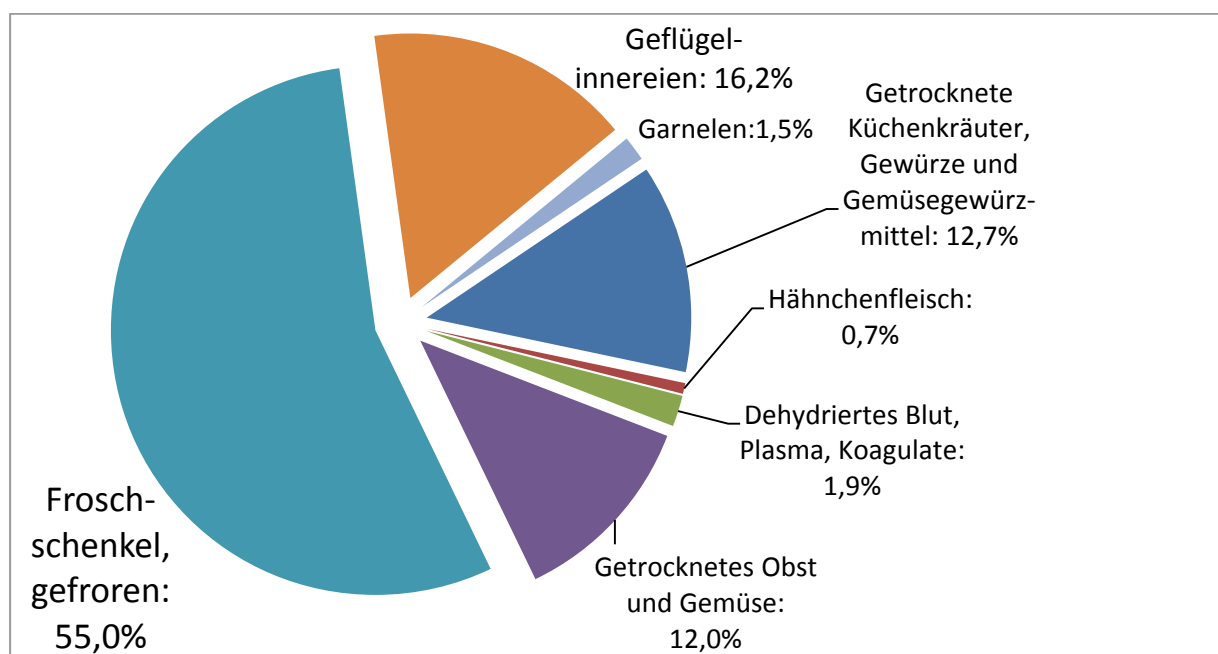
Wegen des Mangels an Laboratorien, die Analysen auf ionisierende Strahlung durchführen, wurden in Norwegen 2014 keine Kontrollen auf der Stufe des Inverkehrbringens durchgeführt.

5. ZUSAMMENFASSUNG

Der vorliegende Bericht deckt den Zeitraum vom 1. Januar bis zum 31. Dezember 2014 ab. Er enthält eine Zusammenstellung der Angaben, die 27 Mitgliedstaaten der Kommission übermittelt haben; Kroatien hat für 2014 keine Angaben übermittelt.

Im Jahr 2014 wurden in 13 Mitgliedstaaten 25 nach Artikel 7 Absatz 2 der Richtlinie 1999/2/EG zugelassene Bestrahlungsanlagen betrieben. Schließungen zugelassener Bestrahlungsanlagen gab es nicht. Norwegen übermittelte Daten über die Mengen der im Laufe des Jahres 2014 bestrahlten Lebensmittel.

Insgesamt wurden in den EU-Mitgliedstaaten **5543,3 Tonnen** Erzeugnisse mit ionisierender Strahlung behandelt, davon 84 % hauptsächlich in zwei Mitgliedstaaten: Belgien (59 %) und Niederlande (24 %). Die beiden am häufigsten bestrahlten Lebensmittelgruppen waren Froschschenkel (55 %) sowie Geflügelinnereien (16,2 %). Insgesamt ging die Gesamtmenge der in der EU bestrahlten Erzeugnisse gegenüber den Vorjahren zurück: 6876 Tonnen 2013 (Rückgang um 19 % im Jahr 2014 gegenüber 2013) und 7972 Tonnen 2012 (Rückgang um 14 % im Jahr 2013 im Vergleich zu 2012).



27 Mitgliedstaaten haben Informationen über die Kontrollen vorgelegt, die auf der Stufe des Inverkehrbringens erfolgt sind. Sechs Mitgliedstaaten und Norwegen haben 2014 auf der Stufe des Inverkehrbringens keine Analysen durchgeführt.

In 21 Mitgliedstaaten wurden 2014 insgesamt **5779** Proben analysiert. Davon entfallen 71,7 % auf **drei** Mitgliedstaaten (Deutschland 55,6 %, Italien 9,6 % und Niederlande 6,5 %; 2013: Deutschland 50,5 %, Italien 9,7 %, Niederlande 6,3 %). Deutschland steht weiterhin an der Spitze bei den Lebensmittelkontrollen auf der Stufe des Inverkehrbringens. 5646 Proben (97,7 %) entsprachen den Bestimmungen der Richtlinie 1999/2/EG, 73 Proben (1,3 %) entsprachen ihnen nicht und bei 59 Proben (1,0 %) war das Ergebnis nicht eindeutig. Die beiden Hauptgründe für Verstöße bei den untersuchten Proben waren, ähnlich wie in den

Vorjahren, falsche Etikettierung und verbotene Bestrahlung. Außerdem wurde durch Bestrahlung in Einrichtungen ohne EU-Zulassung gegen die Bestimmungen verstoßen. Der oder die Gründe für die Einstufung einer Probe als „Verstoß“ wurde(n) in den Tabellen mit den Ergebnissen der in jedem Mitgliedstaat durchgeführten Untersuchungen jeweils angegeben.