

*Österreich in internationalen Organisationen***2. Friedenserhaltende Missionen****A. Finanzielle Beitragsleistungen**

Mission	Anteil am Gesamtbudget	Beitrag 2012 in Mio. Euro
MINURSO	0,851 %	0,261
MINUSTAH	0,851 %	1,738
MONUC	0,851 %	4,933
UNAMID	0,851 %	2,674
UNDOF	0,851 %	0,318
UNFICYP	0,851 %	0,206
UNIFIL	0,851 %	0,426
UNMIK	0,851 %	0,144
UNMIL	0,851 %	1,470
UNMISS	0,851 %	5,774
UNISFA	0,851 %	1,609
UNMIT	0,851 %	0,823
UNOCI	0,851 %	3,413
UNSOA	0,851 %	1,680
Gesamt		25,469

Anhang

B. Entsendung von Personal

Seit 1960 war Österreich an mehr als 50 Missionen der VN, EU, NATO/PfP und OSZE beteiligt. Die Rekrutierung von Personal erfolgte durch das Bundesministerium für Landesverteidigung und Sport (Truppenkontingente und MilitärbeobachterInnen), das Bundesministerium für Inneres (PolizistInnen), das Bundesministerium für Justiz (RichterInnen, StaatsanwältInnen und Justizwache), das Bundesministerium für Finanzen (SanktionenmonitorenInnen), das Bundesministerium für europäische und internationale Angelegenheiten (zivile BeobachterInnen und WahlbeobachterInnen), sowie die zuständigen Fachressorts (ExpertInnen). Die folgende Aufstellung enthält im Jahr 2012 effektive Entsendungen:

Mission	Einsatz	Höchchststärke
EUFOR Althea	seit 2004	391 SoldatInnen
EULEX Kosovo	seit 2008	19 PolizistInnen 2 Justizwachen 2 zivile ExpertInnen
EUMM Georgia	seit 2008	3 PolizistInnen 5 MilitärbeobachterInnen
EUPM	seit 2003 (bis Juni 2012)	1 Polizist
EUPOL Afghanistan	seit Oktober 2010	5 PolizistInnen
EUSEC RD Congo	seit 2007	2 Stabsoffiziere
ISAF	seit 2004	3 Stabsoffiziere
KFOR	seit 1999	600 SoldatInnen
MINURSO	seit 1991	2 MilitärbeobachterInnen
OSZE	Feldoperationen	22 ExpertInnen
	Wahlbeobachtungen	12 ExpertInnen
RACVLAC	seit 1999	1 Experte
UNDOF	seit 1974	378 SoldatInnen
UNFICYP	seit 1972	4 Stabsoffiziere
UNIFIL	Seit 2011	156 SoldatInnen
UNOWA	seit 2006	1 Militärberater
UNTSO	seit 1967	6 MilitärbeobachterInnen

Österreichische Mitglieder in außenpolitischen Gremien

VI. Österreichische Mitglieder in außenpolitischen Gremien

Stand: 31. Dezember 2012

1. Hauptausschuss des Nationalrates (26 Mitglieder)

Obfrau: Prammer Barbara, Mag.

Obfraustellvertreter: Neugebauer Fritz
Graf Martin, Mag. Dr.

SchriftführerInnen: Gerstl Wolfgang, Mag.
Csörgits Renate
Rosenkranz Walter, Dr.

Mitglieder

SPÖ: (8) Cap Josef, Dr.
Csörgits Renate
Heinzl Anton
Krainer Kai Jan
Kuzdas Hubert, Ing. Mag.
Muttonen Christine, Mag.
Prähauser Stefan
Prammer Barbara, Mag.

ÖVP: (8) Amon Werner, MBA
Bartenstein Martin, Dr.
Cortolezis-Schlager Katharina, Mag.
Donabauer Karl
Gerstl Wolfgang, Mag.
Grillitsch Fritz
Kopf Karlheinz
Neugebauer Fritz

FPÖ: (5) Fichtenbauer Peter, Dr.
Graf Martin, Mag. Dr.
Hübner Johannes, Dr.
Rosenkranz Walter, Dr.
Strache Heinz-Christian

GRÜNE: (3) Glawischnig-Piesczek Eva, Dr.
Steinhauser Albert, Mag.
Zinggl Wolfgang, Mag. Dr.

BZÖ: (2) Bucher Josef
Petzner Stefan

Anhang

**2. Außenpolitischer Ausschuss des Nationalrates
(26 Mitglieder)**

Obmann:

Cap Josef, Dr.

ObmannstellvertreterIn:

Korun Alev, Mag.
Hübner Johannes, Dr.
Scheibner Herbert

SchriftführerInnen:

Großruck Wolfgang
Schwentner Judith, Mag.
Muttonen Christine, Mag.

Mitglieder:

Ersatzmitglieder:

SPÖ: (8)

Bayr Petra
Cap Josef, Dr.
Csörgits Renate
Heinzl Anton
Muttonen Christine, Mag.
Prammer Barbara, Mag.
Weninger Hannes
Wurm Gisela, Mag.

Hakel Elisabeth
Hell Johann
Krist Hermann
Matznetter Christoph, Dr.
Mayer Elmar
Rudas Laura, Mag.
Schickhofer Michael, Mag.
Wittmann Peter, Dr.

ÖVP: (8)

Amon Werner, MBA
Bartenstein Martin, Dr.
Cortolezis-Schlager Katharina,
Mag.
Glaser Franz
Großruck Wolfgang
Hakl Karin, Mag.
Kopf Karlheinz
Neugebauer Fritz

Donabauer Karl
Fuhrmann Silvia, Mag.
Himmelbauer Eva-Maria, BSc

Klikovits Oswald
Pack Jochen
Schittenhelm Dorothea
Schönegger Bernd, Mag.
Stummvoll Günter, Dipl.-Kfm.
Dr.

FPÖ: (5)

Fichtenbauer Peter, Dr.
Hübner Johannes, Dr.
Karlsböck Andreas, Dr.
Neubauer Werner
Vilimsky Harald

Gartelgruber Carmen
Haider Roman, Mag.
Strache Heinz-Christian
Strutz Martin, Dr.
Unterreiner Heidemarie, Mag.

GRÜNE: (3)

Korun Alev, Mag.
Pilz Peter, Dr.
Schwentner Judith, Mag.

Lichtenecker Ruperta, Dr.
Schatz Birgit, Mag.
Windbüchler-Souschill Tanja

BZÖ: (2)

Grosz Gerald
Scheibner Herbert

Huber Gerhard
Spadiut Wolfgang, Dr.

Österreichische Mitglieder in außenpolitischen Gremien

3. Ständiger Unterausschuss in Angelegenheiten der Europäischen Union (16 Mitglieder)

Obmann:	Neugebauer Fritz
ObmannstellvertreterIn:	Muttonen Christine, Mag. Petzner Stefan Hübner Johannes, Dr.
Schriftführer:	Haberzettl Wilhelm Donabauer Karl Stefan Harald, Mag.
Mitglieder:	Ersatzmitglieder:
SPÖ: (5) Cap Josef, Dr. Muttonen Christine, Mag. Haberzettl Wilhelm Schickhofer Michael, Mag. Weninger Hannes	Bayr Petra Lohfeyer Rosa, Mag. Kirchgatterer Franz Wittmann Peter, Dr. Steßl-Mühlbacher Sonja, Mag.
ÖVP: (5) Donabauer Karl Gerstl Wolfgang, Mag. Stummvoll Günter, Dipl.-Kfm. Dr. Neugebauer Fritz Kopf Karlheinz	Grillitsch Fritz Hakl Karin, Mag. Cortolezis-Schlager Katharina, Großruck Wolfgang Amon Werner, MBA
FPÖ: (3) Hübner Johannes, Dr. Strutz Martin, Dr. Stefan Harald, Mag.	Fichtenbauer Peter, Dr. Vilimsky Harald Winter Susanne, Dr.
GRÜNE: (2) Brunner Christiane, Mag. Rossmann Bruno, Mag.	Pirkhuber Wolfgang, Dipl.-Ing. Dr. Schatz Birgit, Mag.
BZÖ: (1) Petzner Stefan	Scheibner Herbert

4. Ausschuss für auswärtige Angelegenheiten des Bundesrates (10 Mitglieder)

Stand: 18. Dezember 2012

Vorsitzender:	Köberl Günther
Vorsitzender-Stellvertreterin:	Kurz Susanne, Mag. Greiderer Elisabeth
SchriftführerInnen:	Taucher Josef, Mag. Rausch Bettina, Mag.

Anhang

	Mitglieder:	Ersatzmitglieder:
ÖVP: (5)	Greiderer Elisabeth Himmer Harald, Mag. Kainz Christoph Köberl Günther Rausch Bettina, Mag.	Keuschnigg Georg Kneifel Gottfried Perhab Franz Strohmayer-Dangl Kurt Winzig Angelika, Dr.
SPÖ: (4)	Kurz Susanne, Mag. Lindinger Ewald Schennach Stefan Taucher Josef, Mag.	Grimling Elisabeth Köberl Johanna Konrad Klaus Zehentner Robert
FPÖ: (1)	Mühlwerth Monika	Michalke Cornelia

5. EU-Ausschuss des Bundesrates (14 Mitglieder)

Stand: 10. Dezember 2012

Vorsitzender:

Mayer Edgar

Vorsitzender-StellvertreterIn:

Schennach Stefan
Winzig Angelika, Dr.

Schriftführer:

Lindinger Ewald
Perhab Franz

	Mitglieder:	Ersatzmitglieder:
ÖVP: (7)	Hensler Friedrich Mayer Edgar Perhab Franz Preineder Martin Wenger Franz Winzig Angelika, Dr. Zwazl Sonja	Jachs Christian, Mag. Köberl Günther Rausch Bettina, Mag. Reisinger Friedrich Steinkogler Josef Tömmel Walter Tiefnig Ferdinand
SPÖ: (5)	Blatnik Ana Kurz Susanne, Mag. Lindinger Ewald Schennach Stefan Todt Reinhard	Füller Christian Köberl Johanna Lugsteiner Juliane Stadler Werner Taucher Josef, Mag.
FPÖ: (1)	Michalke Cornelia Mühlwert Monika	Ertl Johann Pisec Reinhard, Mag.

Österreichische Mitglieder in außenpolitischen Gremien

**6. Österreichische Delegation zur Parlamentarischen
Versammlung des Europarats (6 Mitglieder)**

Ordentliche Mitglieder:

Wurm Gisela, Mag.	Abgeordnete zum Nationalrat (SPÖ), Delegationsleiterin
Neugebauer Fritz	Zweiter Präsident des Nationalrates (ÖVP) Stellv. Delegationsleiter
Schennach Stefan	Mitglied des Bundesrates (SPÖ)
Donabauer Karl	Abgeordneter zum Nationalrat (ÖVP)
Graf Martin, Dr.	Dritter Präsident des Nationalrates (FPÖ)
Korun Alev, Mag.	Abgeordnete zum Nationalrat (GRÜNE)

Ersatzmitglieder:

Muttonen Christine, Mag.	Abgeordnete zum Nationalrat (SPÖ)
Ablinger Sonja	Abgeordnete zum Nationalrat (SPÖ)
Hakl Karin, Mag.	Abgeordnete zum Nationalrat (ÖVP)
Mayer Edgar	Mitglied des Bundesrates (ÖVP)
Hübner Johannes, Dr.	Abgeordneter zum Nationalrat (FPÖ)
Schenk Martina	Abgeordnete zum Nationalrat (BZÖ)

**7. Österreichische Delegation zur Parlamentarischen
Versammlung der OSZE**

Prammer Barbara, Mag.	Präsidentin des Nationalrates (SPÖ), Delegationsleiterin (Vertretung: SPÖ)
Muttonen Christine, Mag.	Abgeordnete zum Nationalrat (SPÖ) Stellvertretende Delegationsleiterin
Großruck Wolfgang, Dr.	Abgeordneter zum Nationalrat (ÖVP)
Neubauer Werner	Abgeordneter zum Nationalrat (FPÖ)
Öllinger Karl	Abgeordneter zum Nationalrat (GRÜNE)
Spadiut Wolfgang, Dr.	Abgeordneter zum Nationalrat (BZÖ)

Ersatzmitglied

Duzdar Muna, Mag. (bis 18.11.2012)	Mitglied des Bundesrates (SPÖ)
---------------------------------------	--------------------------------

Anhang

**8. Österreichische Mitglieder des Europäischen Parlaments
(19 Mitglieder, alphabetische Reihenfolge)**

Becker Heinz K.	Fraktion der Europäischen Volkspartei (Christdemokraten) und europäischer Demokraten
Ehrenhauser Martin, Mag.	Fraktionslos
Kadenbach Karin	Fraktion der Progressiven Allianz der Sozialdemokraten im Europäischen Parlament
Karas Othmar, Mag.	Fraktion der Europäischen Volkspartei (Christdemokraten) und europäischer Demokraten, Stv. Vorsitzender und Schatzmeister
Köstinger Elisabeth	Fraktion der Europäischen Volkspartei (Christdemokraten) und europäischer Demokraten
Leichtfried Jörg, Mag.	Fraktion der Progressiven Allianz der Sozialdemokraten im Europäischen Parlament
Lichtenberger Evelin, Dr.	Fraktion der Grünen / Freie Europäische Allianz; Stv. Vorsitzende
Lunacek Ulrike, Mag.	Fraktion der Grünen / Freie Europäische Allianz
Martin Hans-Peter, Dr.	Fraktionslos
Mölzer Andreas	Fraktionslos
Obermayr Franz, Mag.	Fraktionslos
Pirker Hubert, Dr.	Fraktion der Europäischen Volkspartei (Christdemokraten) und europäischer Demokraten
Regner Evelyn, Mag.	Fraktion der Progressiven Allianz der Sozialdemokraten im Europäischen Parlament
Rübig Paul, Ing. Dr.	Fraktion der Europäischen Volkspartei (Christdemokraten) und europäischer Demokraten
Stadler Ewald, Mag.	Fraktionslos
Seeber Richard, Mag. Dr.	Fraktion der Europäischen Volkspartei (Christdemokraten) und europäischer Demokraten

Österreichische Mitglieder in außenpolitischen Gremien

Swoboda Hannes, Dr.	Fraktion der Progressiven Allianz der Sozialdemokraten im Europäischen Parlament, Stv. Vorsitzender, Delegationsleiter der SPÖ
Weidenholzer Josef, Dr.	Fraktion der Progressiven Allianz der Sozialdemokraten im Europäischen Parlament
Werthmann Angelika, Mag.	Fraktionslos

9. Rat für Fragen der österreichischen Integrations- und Außenpolitik (32 Mitglieder)

Im Berichtsjahr nicht zusammengetreten.

10. Mitglieder des Nationalen Sicherheitsrates

Stand: 21. Jänner 2013

Stimmberechtigte Mitglieder:

Faymann Werner	Bundeskanzler
Spindelegger Michael, Dr.	Vizekanzler und Bundesminister für europäische und internationale Angelegenheiten
Darabos Norbert, Mag.	Bundesminister für Landesverteidigung
Mikl-Leitner Johanna, Mag.	Bundesministerin für Inneres
Karl Beatrix, Dr.	Bundesministerin für Justiz
Prammer Barbara, Mag.	Präsidentin des Nationalrates (SPÖ)
Cap Josef, Dr.	Klubobmann Abgeordneter zum Nationalrat (SPÖ)
Muttonen Christine, Mag.	Abgeordnete zum Nationalrat (SPÖ)
Prähäuser Stefan	Abgeordneter zum Nationalrat (SPÖ)
Klug Gerald, Mag.	Mitglied des Bundesrates (SPÖ)
Neugebauer Fritz	Zweiter Präsident des Nationalrates (ÖVP)
Amon Werner	Abgeordneter zum Nationalrat (ÖVP)
Grillitsch Fritz	Abgeordneter zum Nationalrat (ÖVP)
Kneifel Gottfried	Mitglied des Bundesrates (ÖVP)
Strache Heinz-Christian	Klubobmann Abgeordneter zum Nationalrat (FPÖ)
Fichtenbauer Peter, Dr.	Abgeordneter zum Nationalrat (FPÖ)

Anhang

Hübner Johannes, Dr.	Abgeordneter zum Nationalrat (FPÖ)
Vilimsky Harald	Abgeordneter zum Nationalrat (FPÖ)
Pilz Peter, Dr.	Abgeordneter zum Nationalrat (Die Grünen)
Windbüchler-Souschill Tanja	Abgeordnete zum Nationalrat (Die Grünen)
Öllinger Karl	Abgeordneter zum Nationalrat (Die Grünen)
List Kurt	Abgeordneter zum Nationalrat (BZÖ)
Scheibner Herbert	Abgeordneter zum Nationalrat (BZÖ)

Mitglieder mit beratender Stimme:

Wallner Markus, Mag.	Landeshauptmann von Vorarlberg, Vertreter der Landeshauptleutekonferenz
Pollitzer René, Botschafter Dr.	Kabinettsdirektor, Präsidentschaftskanzlei
Kyrle Johannes, Botschafter Dr.	Generalsekretär für auswärtige Angelegenheiten
Entacher Edmund, General	Generalstabschef, BMLVS
Kogler Konrad, Mag. Mag. (FH)	Generaldirektor für die öffentliche Sicherheit, BMI
Gebetsroithner Judith, Botschafterin Dr.	Büro des Bundeskanzlers
Danninger Jochen, Mag.	Leiter des Kabinetts des Vizekanzlers und Bundesministers für europäische und internationale Angelegenheiten
Kickert Jan, Botschafter Dr.	Leiter der Politischen Sektion, Bundesministerium für europäische und internationale Angelegenheiten
Pucher Johann, Generalmajor Mag.	Leiter der Direktion für Sicherheitspolitik, Bundesministerium für Landesverteidigung

Ersatzmitglieder:

Heinzl Anton	Abgeordneter zum Nationalrat (SPÖ)
Lapp Christine, Mag.	Abgeordnete zum Nationalrat (SPÖ)
Pendl Otto	Abgeordneter zum Nationalrat (SPÖ)
Weninger Hannes	Abgeordneter zum Nationalrat (SPÖ)
Wurm Gisela, Mag.	Abgeordnete zum Nationalrat (SPÖ)
Gerstl Wolfgang, Mag.	Abgeordneter zum Nationalrat (ÖVP)

Österreichische Mitglieder in außenpolitischen Gremien

Fürntrath-Moretti Adelheid	Abgeordnete zum Nationalrat (ÖVP)
Klikovits Oswald	Abgeordneter zum Nationalrat (ÖVP)
Saller Josef	Mitglied des Bundesrates (ÖVP)
Mayerhofer Leopold	Abgeordneter zum Nationalrat (FPÖ)
Rosenkranz Walter, Dr.	Abgeordneter zum Nationalrat (FPÖ)
Herbert Werner	Abgeordneter zum Nationalrat (FPÖ)
Kunasek Mario	Abgeordneter zum Nationalrat (FPÖ)
Schatz Birgit, Mag.	Abgeordnete zum Nationalrat (Die Grünen)
Steinhauser Albert, Mag.	Abgeordneter zum Nationalrat (Die Grünen)
Korun Alev, Mag.	Abgeordnete zum Nationalrat (Die Grünen)
Bucher Josef	Klubobmann Abgeordneter zum Nationalrat (BZÖ)
Petzner Stefan	Abgeordneter zum Nationalrat (BZÖ)

Anhang

VII. Österreich in Zahlen von 1950 bis 2012

Gegenstand, Einheit	1950	1970	1990	2000	2010	2012
Bevölkerungsstand in 1.000	6.934 ⁸⁾	7.492 ⁷⁾	7.678	8.012	8.388	8.421 ¹⁴⁾
Männer in 1.000	3.717 ⁹⁾	3.958 ⁷⁾	4.002	4.137	4.086	4.105 ¹⁴⁾
Frauen in 1.000	3.217 ⁹⁾	3.534 ⁷⁾	3.676	3.875	4.301	4.315 ¹⁴⁾
Ausländeranteil in % ¹⁾	4,7 ⁸⁾	2,8 ⁷⁾	5,6	8,8	10,8	11,2 ¹⁴⁾
Frauen in %	49,5 ⁹⁾	39,4 ⁷⁾	44,6	47,3	11,3	11,6 ¹⁴⁾
Männer in %	50,5 ⁹⁾	60,6 ⁷⁾	55,4	52,7	10,5	10,9 ¹⁴⁾
Lebenserwartung der Frauen bei der Geburt	67,0	73,4	78,9	81,1	83,2 ¹¹⁾	83,4 ¹⁴⁾
Lebenserwartung der Männer bei der Geburt	61,9	66,5	72,2	75,1	77,7 ¹¹⁾	78,1 ¹⁴⁾
Geburtenbilanz	22.144	13.482	7.502	1.488	1.543	1.630 ¹⁴⁾
Wanderungsbilanz	.	10.406 ⁸⁾	58.562 ⁸⁾	17.272 ⁹⁾	27.695	35.604 ¹⁴⁾
Unselbständig Beschäftigte in 1.000 ²⁾	1.947,0	2.485,6 ⁹⁾	2.901,8	3.198,5	3.532,9	3.627,3
Frauen in 1.000	.	898,3 ⁹⁾	1.166,9	1.410,4	1.684,3	1.734,4
Männer in 1.000	.	1.567,3 ⁹⁾	1.734,9	1.788,1	1.848,5	1.892,9
Teilzeitbeschäftigte in 1.000 ²⁾	.	173,2 ⁹⁾	255,7	525,9	882,1	933,0
Frauen in 1.000	.	153,9 ⁹⁾	227,7	467,8	746,4	787,8
Männer in 1.000	.	19,3 ⁹⁾	28,1	58,1	135,8	145,2
Wochenarbeitszeit, effektiv, Unselbständige, in Stunden ³⁾	.	.	36,7	36,0 ¹²⁾	31,6	31,4
Arbeitslosenquote (national) in % ⁴⁾	6,2	1,9	5,4	5,8	6,9	7,0
Bruttoinlandsprodukt, lfd. Preise in Mrd. Euro ⁵⁾	51,9	375,9	1.813,5	208,5 ¹³⁾	286,4 ¹²⁾	309,9
jährliches Wirtschaftswachstum in %	12,4	7,1	4,7	3,4	2,1 ¹²⁾	0,8
Offizielle Währungsreserven, in Mrd. Euro ⁶⁾	.	47	138	18,9	16,7	20,6
Verbraucherpreisindex, 1966=100	47,9	115,0	298,6	375,4	454,5	481,0
Tariflohnindex, 1966=100	32,4	131,1	507,6	716,9	915,8	964,8
Energetisches Endverbrauch, in Petajoule	.	567,2	766,5	944,4	1.134,7	.
Wohnfläche pro Einwohner, in m ²	.	21,4 ¹⁰⁾	32,1 ¹⁰⁾	37,5	43,3	43,9
Leistungsbilanzsaldo in Mrd. Euro	.	-1,7	13,6	-5,4	9,74 ¹³⁾	6,35

Quelle: STATISTIK AUSTRIA, Österreichische Nationalbank, Österreichisches Institut für Wirtschaftsforschung, Hauptverband der Sozialversicherungsträger, Arbeitsmarktservice Österreich. - 1) Daten nicht verfügbar. - 2) Personen mit nicht-österreichischer Staatsangehörigkeit. - 3) 1950 IL Hauptverband der Sozialversicherungsträger, ab 1970 Mikrozensus Lebensunterhalts-Konzept, ab 2000 ILO-Konzept; Teilzeitbeschäftigte bis 2000 Stundenabgrenzung (bis 35 Stunden/Woche), ab 2010 Selbstzuordnung. - 4) in Haupttätigkeit, Mikrozensus Jahresheschnitt, Vollzeit- und Teilzeitarbeitsverhältnisse. - 5) AMS-Vorgemerkte Arbeitslose in Prozent des Arbeitskräfteangebotes der Unselbständigen (unselbständig Erwerbstätige + vorgemerkte Arbeitslose). - 6) vor 2000 in Mrd. Schilling. - 7) Volkszählung 1971. - 8) Volkszählung 1951. - 9) errechneter Veränderungssaldo. - 10) 1974. - 11) Häuser und Wohnungszahlungen 1971 bzw. 1991, Mikrozensus. - 12) Ab 2009 wurden die Sterbefälle auch auf ausländischem Gebiet erfasst = Veränderung der Lebenserwartung. - 13) Bis 2000 Durchschnitt der Erhebungsmonate März, Juni, September und Dezember, ab 2010 Jahresdurchschnitt über alle Wochen des Jahres. - 14) Wert korrigiert. - 15) Daten von 2011. - Tabelle erstellt am 2.5.2013

Österreich im internationalen Vergleich

VIII. Österreich im internationalen Vergleich

1. Bruttoinlandsprodukt

Länder	Bruttoinlands- produkt nominell in Mrd. Euro	Bruttoinlands- produkt je Einwohner in Euro ¹⁾	Leistungsbilanz in % des Bruttoinlandsprodukt	
	2014 ²⁾	2011	2011	2012 ²⁾
Belgien	398,2	29.900	-1,1	-1,5
Bulgarien	43,4	11.600	.	.
Dänemark	257,7	31.500	5,6	5,6
Deutschland	2.792,9	30.300	6,2	7,1
Estland	19,3	16.900	2,1	-1,2
Finnland	204,7	28.800	-1,6	-2,0
Frankreich	2.122,0	27.200	-1,9	-2,4
Griechenland	183,4	21.400 ¹⁾³⁾	-9,9	-2,9
Irland	173,5	32.299	1,1	4,9
Italien	1.615,8	25.100	-3,1	-0,6
Lettland	25,1	14.700	.	.
Litauen	37,2	16.600	.	.
Luxemburg	47,4	68.100	6,9	5,8
Malta	7,3	21.500	.	.
Niederlande	623,1	32.900	10,1	9,9
Österreich	331,6	32.400	0,6	2,1
Polen	416,7	16.200	.	.
Portugal	166,5	19.500 ¹⁾	-7,0	-1,8
Rumänien	147,9	11.400 ³⁾	.	.
Schweden	443,7	31.800	7,0	7,2
Slowakei	77,8	18.400	-2,1	1,7
Slowenien	35,8	21.000	0,0	2,3
Spanien	1.074,8	24.700	-3,5	-0,8
Tschechische Republik	159,0	20.200	.	.
Ungarn	108,0	16.500	.	.
Vereinigtes Königreich	2.032,5	27.300	-1,3	-3,3
Zypern	17,6	23.700	.	.
EU 27	13.555,9	25.100	.	.
Norwegen	437,8	46.900	14,3	15,3
Schweiz	532,5	36.900	8,4	11,5
Japan	4.436,0	27.000 ⁴⁾	2,0	1,0
USA	12.985,1	37.100	-3,1	-3,0
OECD	.	.	-0,6	-0,5

Quelle: Eurostat, OECD, WIFO. – . nicht verfügbar. – *) Vorläufig. – 1) Zu laufenden Preisen und KKP. – 2) Prognose. – 3) 2010. – 4) 2007. – Tabelle erstellt am 3.5.2013.

Anhang

2. Außenhandel

Länder	Einfuhr ¹⁾		Ausfuhr ²⁾		Exportanteile am BIP ³⁾	
	2010	2011	2010	2011	2011	2012
	in Mrd. US-\$				in %	
Belgien	393,5	461,9	409,3	476,4	84,3	84,4
Bulgarien	25,5	32,1	20,6	28,0	66,5	66,6
Dänemark	84,7	97,8	96,8	112,7	53,4	54,5
Deutschland	1.056,2	1.255,4	1.261,6	1.475,5	50,2	51,5
Estland	12,3	17,6	11,6	16,8	91,5	92,5
Finnland	68,8	84,0	69,5	78,9	40,8	39,7
Frankreich	605,6	701,1	515,3	581,2	27,0	28,0 ¹⁾
Griechenland	50,7	.	20,9	.	25,1 ¹⁾	28,0 ¹⁾
Irland	60,7	66,7	118,3	128,9	103,6	108,3
Italien	487,0	556,9	446,9	523,0	28,8	30,3
Lettland	11,1	15,1	8,8	12,0	58,8	61,1
Litauen	23,4	31,6	20,7	28,1	77,6	84,2
Luxemburg	21,7	25,7	14,3	16,7	176,5	170,9
Malta	5,0	6,7	3,0	5,0	100,1	101,9
Niederlande	440,6	507,7	492,4	563,1	83,0	87,4
Österreich	150,3	180,4	144,6	169,7	57,3	57,3
Polen	178,1	76,3	159,8	187,2	45,1	46,2
Portugal	75,6	79,7	48,7	58,7	35,8 ¹⁾	38,7 ¹⁾
Rumänien	61,9	76,3	49,4	62,7	40,0	40,0
Schweden	148,5	174,8	158,1	187,3	50,0	48,7
Slowakei	66,1	78,9	64,0	78,5	89,7	95,6
Slowenien	26,4	30,8	24,2	28,5	72,4	75,0
Spanien	315,5	362,8	246,3	298,5	30,3	32,2
Tschechische Republik	126,6	151,4	133,0	162,2	72,5	77,6
Ungarn	87,6	101,0	94,8	110,9	91,3	94,7
Vereinigtes Königreich	561,5	637,4	410,2	480,3	32,5	31,7
Zypern	8,6	8,7	1,5	2,0	43,3	45,5
EU 27	43,7	44,7
Norwegen	77,3	90,7	131,4	158,2	41,5	40,8
Schweiz	166,9	197,0	185,8	223,5	51,2	51,2
Japan	692,4	854,1	769,8	822,7	15,1	14,6
USA	1.968,8	2.265,4	1.277,6	1.480,4	13,9	13,9

Quelle: OECD, Eurostat. – nicht verfügbar. – 1) CIF (cost, insurance, freight). – 2) FOB (free on board). – 3) Waren – und Dienstleistungen zu laufenden Preisen nach ESVG 1995. – *) Vorläufige Daten bzw. Prognose. – Tabelle erstellt am 3.5.2013.

Österreich im internationalen Vergleich

3. Bruttoinlandsausgaben für Umwelt, Bildung, Gesundheit

Länder	Anteil der Umweltschutz- ausgaben am BIP insg. und öffentlicher Sektor 2010		Anteil öffentlicher Bildungs- ausgaben am BIP		Anteil der Gesundheits- ausgaben am BIP	
	ins- gesamt	dar. öffentl. Sektor ¹⁾	2001 in %	2009	1995	2010
Belgien	.	0,44	6,0	6,6	7,6	10,5
Bulgarien	2,47	0,51	3,7	4,6	5,2 ⁴⁾	7,6 ⁴⁾
Dänemark	.	.	8,4	8,7	8,1	11,1
Deutschland	.	.	4,5	5,1	10,1	11,6
Estland	4,99	0,16	5,2	6,1	.	6,3
Finnland	1,51	0,64	6,1	6,8	7,8	8,9
Frankreich	2,66	0,71	6,0	5,9	10,4	11,6
Griechenland	.	.	3,5	.	8,7	10,2
Irland	.	.	4,2	6,5	6,6	9,2
Italien	3,67	0,88	4,8	4,7	7,3	9,5
Lettland	1,91	0,78	5,7	5,6	5,8 ⁴⁾	6,7 ⁴⁾
Litauen	2,83	1,35	5,9	5,6	5,4 ⁴⁾	7,1 ⁴⁾
Luxemburg	1,04	0,71	3,7	.	5,6	7,9 ³⁾
Malta	.	2,02	4,4	5,5	5,6 ⁴⁾	8,5 ⁴⁾
Niederlande	.	.	5,1	6,0	8,3	12,0
Österreich	3,91	0,59	5,7	6,0	9,6	11,0
Polen	3,21	0,49	5,4	5,1	5,5	7,0
Portugal	0,97	0,51	5,4	5,8	7,5	10,7
Rumänien	4,27	0,81	3,3	4,2	3,2 ⁴⁾	6,0 ⁴⁾
Schweden	1,05	0,34	7,1	7,3	8,0	9,6
Slowakei	1,64	0,28	4,0	4,1	.	9,0
Slowenien	2,88	0,82	5,9	5,7	7,5	9,0
Spanien	1,84	0,30	4,2	5,0	7,4	9,6
Tschechische Republik	2,76	0,52	3,9	4,4	6,7	7,5
Ungarn	1,74	0,46	5,1	5,1	7,3	7,4
Vereinigtes Königreich	0,44	.	4,6	5,7	6,8	9,6
Zypern	2,21	.	6,0	8,0	4,7 ⁴⁾	7,4 ⁴⁾
EU 27	2,72	0,70	5,0	5,4	7,1 ⁴⁾	9,0 ⁴⁾
Kroatien	1,73	0,07	.	4,3	6,7 ⁴⁾	7,8 ⁴⁾
Norwegen	1,45	0,69	7,2	7,2	7,9	9,4
Schweiz	.	.	5,3	5,4	9,6	11,4
Türkei	0,85	0,45	2,7	.	2,5	6,1 ²⁾
Japan	.	.	3,6	3,6	6,8	9,5 ³⁾
USA	.	.	5,6	5,5	13,7	17,6
OECD	7,5	9,5

Quelle: OECD, Eurostat. – . nicht verfügbar. – 1) Öffentliche Verwaltung. – 2) 2008. – 3) 2009. –

4) WHO Daten. – Tabelle erstellt am 15.4.2013

Anhang

4. Bruttoinlandsausgaben für Verteidigung, Forschung & Entwicklung, Außenministerien

Länder	Anteil der Verteidigungsausgaben am BIP		Anteil der Bruttoinlandsausgaben für F & E am BIP		Anteil der Gesamtbudgets der Außenministerien am BIP
	1995	2012	1995	2011	
			in %		
Belgien	1,6	1,1	1,67	2,04 ¹⁾	0,13
Bulgarien	2,4 ¹⁾	1,5	.	.	0,13
Dänemark	1,7	1,4	1,82	3,09 ¹⁾¹⁾	0,84
Deutschland	1,6	1,4 ¹⁾	2,19 ¹⁾	2,84 ¹⁾	0,12
Estland	1,0	1,9 ¹⁾	.	2,38 ¹⁾	0,27
Finnland	1,5	1,5	2,28	3,78	0,67
Frankreich	3,0	2,3	2,28	2,25	0,25
Griechenland	3,2 ¹⁾	2,5 ¹⁾	0,44 ⁵⁾	.	0,16
Irland	1,0 ¹⁾	0,6	1,25 ¹⁾	1,72 ¹⁾¹⁾	0,44
Italien	1,7	1,7 ¹⁾	0,97	1,25 ¹⁾	0,10
Lettland	0,9	0,9	.	.	0,20
Litauen	0,5 ¹⁾	1,0 ¹⁾	.	.	0,20
Luxemburg	0,9	0,6 ¹⁾	.	1,43 ¹⁾¹⁾	0,75
Malta	0,9	0,7	.	.	0,45
Niederlande	1,9	1,3	1,97	2,04 ¹⁾⁵⁾	1,80
Österreich	1,1 ¹⁾	0,8	1,55 ¹⁾	2,72 ¹⁾	0,13
Polen	2,0	1,9 ¹⁾	0,63 ⁵⁾	0,77	0,11
Portugal	2,4	1,8 ¹⁾	0,52	1,49 ¹⁾	0,20
Rumänien	2,8 ¹⁾	1,2	0,75 ⁵⁾	0,50	0,10
Schweden	2,3	1,2	3,26 ⁵⁾	3,37 ⁵⁾¹⁾	0,13
Slowakei	3,2	1,1	0,92 ³⁾	0,68	0,17
Slowenien	1,6	1,2	1,52 ³⁾	2,47 ¹⁾⁵⁾	0,22
Spanien	1,4	0,8 ¹⁾	0,79	1,33	0,11
Tschechische Republik	1,9	1,1	0,91 ⁵⁾	1,84	0,15
Ungarn	1,6	0,8	0,72 ³⁾	1,21	0,25
Vereinigtes Königreich	2,9	2,5	1,91	1,77 ¹⁾	0,14
Zypern	3,2 ¹⁾	2,1 ¹⁾	.	.	0,45
EU 27 ⁴⁾	.	.	1,66	1,94 ¹⁾	.
Norwegen	2,4	1,4	1,69 ⁵⁾	1,64 ¹⁾	1,12
Schweiz	1,4	0,8	.	.	0,47
Japan	0,9	1,0	2,66 ⁴⁾	2,83 ²⁾	0,12
USA	3,8	4,4	2,50	2,77 ¹⁾	0,33
OECD	.	.	2,05 ⁵⁾	2,38 ²⁾	.

Quelle: SIPRI 2010, OECD, BMeiA. – . nicht verfügbar. – *) Vorläufige Daten. – 1) Nationale Schätzung. – 2) 2010. – 3) F&E-Ausgaben für Landesverteidigung nicht enthalten. – 4) Schätzung des OECD-Sekretariats auf Basis nationaler Quellen. – 5) Zeitreihenbruch. – Tabelle erstellt am 3.5.2013.

Österreich im internationalen Vergleich

5. Wirtschaftswachstum und Preise

Länder	Wirtschaftswachstum ¹⁾		Steigerung des Verbraucherpreisindex gegenüber dem Vorjahr		Steigerung des HVPI gegenüber dem Vorjahr	
	2011	2012	2011	2012	2011	2012
	in %					
Belgien	1,8	-0,2	3,5	2,6	3,5	2,6
Bulgarien	1,7	0,8	4,2	3,0	3,4	2,4
Dänemark	1,1	-0,6	2,8	2,4	2,7	2,4
Deutschland	3,0	0,7	2,3	2,0	2,5	2,1
Estland	8,3	3,2	5,0	3,9	5,1	4,2
Finnland	2,7	-0,2	3,4	2,8	3,3	3,2
Frankreich	1,7	0,0	2,1	2,0	2,3	2,2
Griechenland	-7,1	-6,4	3,3	1,5	3,1	1,0
Irland	1,4	0,9	2,6	1,7	1,2	1,9
Italien	0,4	-2,4	2,8	3,0	2,9	3,3
Lettland	5,5	5,6	4,4	2,3	4,2	2,3
Litauen	5,9	3,6	4,1	.	4,1	3,2
Luxemburg	1,7	0,2	3,4	2,7	3,7	2,9
Malta	1,9	0,8	2,7	2,4	2,4	3,2
Niederlande	1,0	1,0	2,3	2,5	2,5	2,8
Österreich	2,7	0,8	3,3	2,4	3,6	2,6
Polen	4,3	2,0	4,3	3,7	3,9	3,7
Portugal	-1,7	-3,2	3,7	2,8	3,6	2,8
Rumänien	2,5	0,3	5,8	3,3	5,8	3,4
Schweden	3,7	0,8	2,6	0,9	1,4	0,9
Slowakei	3,2	2,0	3,9	3,6	4,1	.
Slowenien	0,6	-2,3	2,0	2,7	2,1	3,7
Spanien	0,4	-1,4	3,2	2,4	3,1	2,8
Tschechische Republik	1,9	-1,3	1,9	3,3	2,1	2,4
Ungarn	1,6	-1,7	3,9	5,7	3,9	3,5
Vereinigtes Königreich	0,9	0,3	5,2	3,2	4,5	2,8
Zypern	0,5	-2,4	3,3	2,4	3,5	3,1
EU 27	1,5	-0,3	.	.	3,1	2,6
Norwegen	1,4	.	1,2	0,8	1,2	0,4
Schweiz	.	.	0,2	-0,7	0,1	-0,7 ²⁾
Japan	-0,6	.	-0,3	0,0	.	.
USA	1,8	.	3,2	2,1	2,4	.

Quelle: Eurostat, OECD, nationale Stat. Ämter. – . nicht verfügbar. – 1) Veränderung des realen BIP zum Vorjahr. – 2) Schätzung. – Tabelle erstellt am 8.4.2013.

Anhang

6. Erwerbstätigkeit

Länder	Erwerbstätigen- quote ¹⁾				„Effektive Wochenarbeitszeit Vollzeit- erwerbstätiger
	1995		2012		2012
	m	w	m	w	
Belgien	66,9	45,0	66,9	56,8	41,1
Bulgarien	.	.	61,3	56,3	40,5
Dänemark	79,9	66,7	75,2	70,0	39,6
Deutschland	73,7	55,3	77,6	68,0	41,6
Estland	.	.	69,7	64,7	40,3
Finnland	64,2	59,0	70,5	68,2	38,7
Frankreich	67,2	52,1	68,0	60,0	39,6
Griechenland	72,5	38,1	60,6	41,9	42,6
Irland	67,1	41,6	62,7	55,1	39,8
Italien	66,9	35,4	66,5	47,1	39,5
Lettland	.	.	64,6	61,7	40,1
Litauen	.	.	62,5	61,9	39,8
Luxemburg	74,4	42,6	72,5	59,0	41,8
Malta	.	.	73,3	44,2	40,4
Niederlande	75,3	53,8	79,7	70,4	41,3
Österreich	78,5	59,0	77,8	67,3	41,7
Polen	.	.	66,3	53,1	41,0
Portugal	73,5	54,4	64,9	58,7	41,5
Rumänien	.	.	66,5	52,6	40,5
Schweden	73,1	68,8	75,6	71,8	39,6
Slowakei	.	.	66,7	52,7	40,4
Slowenien	.	.	67,4	60,5	40,6
Spanien	62,5	31,7	60,2	50,6	40,6
Tschechische Republik	.	.	74,6	58,2	41,1
Ungarn	.	.	62,5	52,1	39,6
Vereinigtes Königreich	75,1	61,7	75,2	65,1	41,3
Zypern	.	.	70,4	59,4	40,9
EU 27	.	.	69,8	58,6	40,7
Norwegen	.	.	77,6	73,8	38,7
Schweiz	.	.	85,2	73,6	43,9
Japan	81,9	56,4	80,3	60,7	.
USA	79,5	65,8	72,3	62,2	.

Quelle: Eurostat. - . nicht verfügbar. - 1) Anteil der Erwerbstätigen an der Wohnbevölkerung im erwerbsfähigen Alter von 15 - 64 Jahren.- Tabelle erstellt am 22.4.2013.

Österreich im internationalen Vergleich

7. Arbeitsmarkt

Länder	Arbeitslosenquote ¹⁾			Jugend- arbeitslosen- quote ²⁾	Anteil der Langzeit- arbeitslosen ³⁾
	1995	2011	2012	2012	2012
	in %				
Belgien	9,4	7,2	7,6	19,8	44,7
Bulgarien	.	11,4	12,4	28,1	55,2
Dänemark	7,0	7,7	7,7	14,1	28,0
Deutschland	8,2	6,0	5,6	8,1	45,5
Estland	.	12,8	10,4	20,9	54,2
Finnland	17,2	7,9	7,8	19,0	21,3
Frankreich	11,9	9,3	9,9	23,8	40,3
Griechenland	9,3	17,9	24,5	55,3	59,3
Irland	12,2	14,9	15,0	30,4	61,7
Italien	11,8	8,5	10,8	35,3	53,0
Lettland	.	16,5	15,2	28,4	51,9
Litauen	.	15,5	13,5	26,4	49,1
Luxemburg	2,9	4,9	5,2	18,8	30,3
Malta	.	6,6	6,5	14,2	47,2
Niederlande	7,2	4,4	5,3	9,5	33,7
Österreich	4,4	4,2	4,4	8,7	24,7
Polen	.	9,8	10,2	26,5	40,3
Portugal	7,4	13,4	16,4	37,7	48,6
Rumänien	.	7,7	7,3	22,7	45,3
Schweden	9,0	8,0	8,1	23,6	19,0
Slowakei	.	13,6	14,0	34,0	67,3
Slowenien	.	8,3	9,0	20,6	47,9
Spanien	22,8	21,8	25,2	53,2	44,4
Tschechische Republik	.	6,8	7,0	19,5	43,4
Ungarn	.	11,0	11,0	28,1	45,0
Vereinigtes Königreich	8,8	8,2	8,0	21,0	34,7
Zypern	.	8,1	12,1	27,8	30,1
EU 27	.	9,7	10,6	22,8	44,4
Norwegen	6,4	3,3	3,2	8,5	19,8
Schweiz	.	4,1	4,3	8,4	31,6
Japan	.	4,6	4,3	.	.
USA	.	8,9	8,1	.	.

Quelle: Eurostat, OECD (Anteil Langzeitarbeitsloser für Japan und USA). – . nicht verfügbar. –

1) Arbeitslose lt. LFS in % der Erwerbspersonen. – 2) Arbeitslose im Alter zwischen 15 und 24 Jahren in % der Erwerbspersonen. – 3) Anteil der Arbeitslosen mit Dauer 12 Monate oder länger an allen Arbeitslosen. – Tabelle erstellt am 22.4.2013.

Anhang

8. Bildung

Länder	Studierende im Tertiärbereich ¹⁾		Abschlüsse	
	2001	2010	tertiär ¹⁾	sekundär ²⁾
	auf 100.000 Einwohner			
Belgien	3.500	4.108	940	1.247
Bulgarien	3.031	3.796	811	913
Dänemark	3.567	4.346	978	1.282
Deutschland	2.533	3.124	603	1.235
Estland	4.227	5.148	854	1.306
Finnland	5.397	5.672	909	1.821
Frankreich	3.332	3.472	969	871
Griechenland	4.375	5.677	576	1.069
Irland	4.347	4.342	1.302	1.429
Italien	3.182	3.282	355	806
Lettland	4.347	5.007	1.228	1.308
Litauen	3.898	6.049	1.411	1.543
Luxemburg	577	1.071	283	837
Malta	1.896	2.616	730	936
Niederlande	3.153	3.927	578	1.562
Österreich ³⁾	3.300	4.181	686	1.231
Polen	4.640	5.630	1.629	1.492
Portugal	3.780	3.606	741	1.337
Rumänien	2.377	4.657	1.424	1.464
Schweden	4.030	4.871	653	1.099
Slowakei	2.675	4.323	1.422	1.368
Slowenien	4.597	5.612	961	1.162
Spanien	4.530	4.086	731	735
Tschechische Republik	2.533	4.163	964	1.377
Ungarn	3.241	3.884	704	1.352
Vereinigtes Königreich	3.504	3.997	1.140	917
Zypern	1.711	3.935	609	1.181
EU 27 ⁴⁾	3.414	3.961	868	1.099
Norwegen	4.220	4.625	774	1.406
Schweiz ⁴⁾	2.190	3.193	935	1.405
Japan	3.155	3.032	764	915
USA	4.761	6.581	966	1.070

Quelle: Eurostat. – 1) ISCED 5 und 6. – 2) ISCED 3 und 4 ohne 3C-kurz. – 3) Tertiäre Abschlüsse 2009. – 4) Tertiäre Abschlüsse 2000. – Tabelle erstellt am 15.04.2013.

Österreich im internationalen Vergleich

9. Bevölkerung

Länder	Lebenserwartung in Jahren bei der Geburt				Säuglings- sterblichkeit ¹⁾	
	1995		2011		1995	2011
	m	w	m	w		
Belgien	73,5	80,4	77,8 ³⁾	83,2 ³⁾	5,9	3,3 ¹⁾
Bulgarien	67,4	74,9	70,7 ⁴⁾	77,8 ⁴⁾	14,8	8,5
Dänemark	72,7	77,9	77,8	81,9	5,1	3,5
Deutschland	73,3	79,9	78,4	83,2	5,3	3,6 ¹⁾
Estland	61,5	74,3	71,2	81,3	14,9	2,5
Finnland	72,8	80,4	77,3	83,8	3,9	2,4
Frankreich	.	.	78,7	85,7	.	3,5
Griechenland	75,0	80,1	78,5	83,1	8,1	3,4 ¹⁾
Irland	72,8	78,3	78,3 ⁴⁾	82,8 ⁴⁾	6,4	3,5
Italien	75,1	81,6	81,0 ³⁾	85,3 ³⁾	6,2	3,2
Lettland	.	.	68,6 ⁴⁾	78,8 ⁴⁾	18,8	6,6
Litauen	63,3	75,1	68,1 ⁴⁾	79,3 ⁴⁾	12,5	4,2
Luxemburg	73,0	80,6	78,5	83,6	5,5	4,3
Malta	74,8	79,6	78,6 ⁴⁾	82,9 ⁴⁾	8,9	6,3 ¹⁾
Niederlande	74,6	80,5	79,4	83,1	5,5	3,6
Österreich	73,4	80,1	78,3	83,9	5,4	3,6
Polen	67,7	76,4	72,6 ⁴⁾	81,1 ⁴⁾	13,6	4,7
Portugal	71,7	79,0	77,6 ⁴⁾	84,0 ⁴⁾	7,5	3,1
Rumänien	65,5	73,5	71,0 ¹⁾	78,2 ¹⁾	21,2	9,4
Schweden	76,2	81,7	79,9	83,8	4,1	2,1
Slowakei	68,4	76,5	72,3 ⁴⁾	79,8 ⁴⁾	11,0	4,9
Slowenien	70,8	78,5	76,8	83,3	5,5	2,9 ¹⁾
Spanien	74,4	81,8	79,4	85,4	5,5	3,1 ¹⁾
Tschechische Republik	69,7	76,8	74,8 ⁴⁾	81,1 ⁴⁾	7,7	2,7
Ungarn	65,4	74,8	71,2	78,7	10,7	4,9 ¹⁾
Vereinigtes Königreich	74,0	79,3	79,1	83,1	6,2	4,2
Zypern	.	.	79,3	83,1	9,7	3,1
EU 27	.	.	77,4 ³⁾	83,2 ³⁾	.	3,9
Norwegen	74,8	80,9	79,1	83,6	4,0	2,4
Schweiz	75,4	81,9	80,5 ⁴⁾	85,0 ⁴⁾	5,0	3,8 ¹⁾
Japan	76,4	82,9	79,6 ²⁾	86,3 ²⁾	4,3	2,3
USA	72,5	78,9	76,2 ²⁾	80,9 ²⁾	.	6,2 ²⁾

Quelle: Eurostat, Nationale Statistiken. – 1) Im 1. Lebensjahr Gestorbene auf 1.000 Lebendgeborene. – 2) 2010. – 3) Schätzung. – 4) Zeitreihenbruch. – *) Vorläufige Daten. – Tabelle erstellt am 16.04.2013.

Anhang

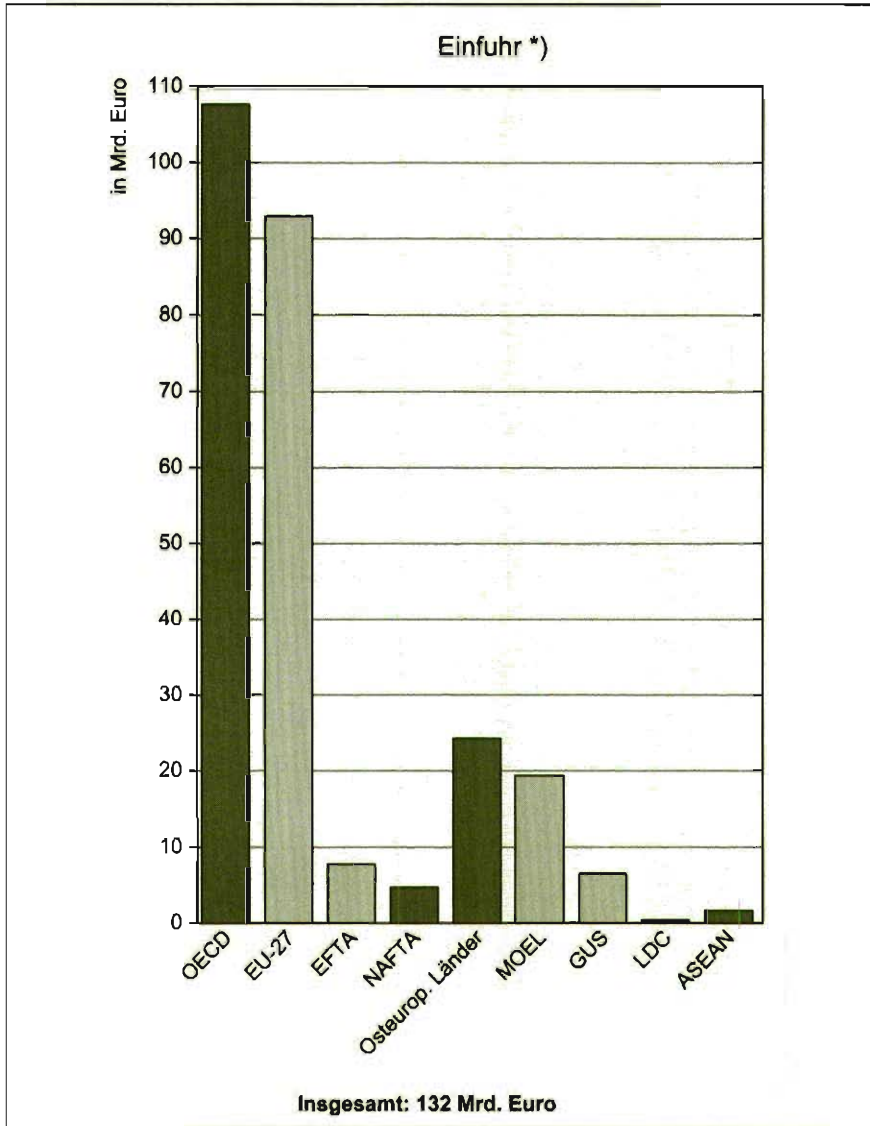
10. Geburten und Sterbefälle

Länder	Lebendgeborene auf 1.000 Einwohner		Sterbefälle auf 1.000 Einwohner		Kinder pro Frau ¹⁾
	1995	2011	1995	2011	2011
Belgien	11,4	11,6 ⁴⁾	10,3	9,6 ⁴⁾	1,81 ⁴⁾
Bulgarien	8,6	9,6 ⁴⁾	13,6	14,7 ⁴⁾	1,51 ⁴⁾
Dänemark	13,3	10,6	12,1	9,4	1,75
Deutschland	9,4	8,1 ¹⁾	10,8	10,4 ¹⁾	1,36
Estland	9,4	11,0	14,5	11,4	1,52
Finnland	12,3	11,1	9,6	9,4	1,83
Frankreich	12,6	12,6 ¹⁾	9,2	8,4 ¹⁾	2,01
Griechenland	9,5	9,4 ¹⁾	9,4	9,8 ¹⁾	1,42
Irland	13,5	16,3 ⁴⁾	8,9	6,3 ⁴⁾	2,05 ⁴⁾
Italien	9,2	9,0 ¹⁾	9,8	9,7 ¹⁾	1,40
Lettland	8,7	9,1 ⁴⁾	15,7	13,9 ⁴⁾	1,34 ⁴⁾
Litauen	11,4	11,3 ⁴⁾	12,5	13,5 ⁴⁾	1,76 ⁴⁾
Luxemburg	13,3	10,9 ¹⁾	9,3	7,4 ¹⁾	1,52
Malta	12,5	10,3 ⁴⁾	7,3	7,9 ⁴⁾	1,49 ⁴⁾
Niederlande	12,3	10,8	8,8	8,1	1,76
Österreich	11,2	9,3	10,2	9,1	1,42
Polen	11,2	10,1 ⁴⁾	10,0	9,7 ⁴⁾	1,30 ⁴⁾
Portugal	10,7	9,2 ⁴⁾	10,3	9,7 ⁴⁾	1,35 ⁴⁾
Rumänien	10,4 ²⁾	9,2 ¹⁾	12,0	11,8 ¹⁾	1,25
Schweden	11,7	11,8	10,6	9,5	1,90
Slowakei	11,5	11,3 ⁴⁾	9,8	9,6 ⁴⁾	1,45 ⁴⁾
Slowenien	9,5	10,7 ¹⁾	9,5	9,1 ¹⁾	1,56
Spanien	9,2	10,2 ¹⁾	8,8	8,4 ¹⁾	1,36
Tschechische Republik	9,3	10,4 ⁴⁾	11,4	10,2 ⁴⁾	1,43 ⁴⁾
Ungarn	10,8	8,8 ¹⁾	14,1	12,9 ¹⁾	1,23
Vereinigtes Königreich	12,6	12,9 ¹⁾	11,1	8,8 ¹⁾	1,96
Zypern	15,2	11,3	7,6	6,5	1,35
EU 27	10,7	10,4 ⁴⁾	10,4	9,6 ⁴⁾	1,57 ⁴⁾
Norwegen	13,8	12,2	10,4	8,4	1,88
Schweiz	11,7	10,2 ⁴⁾	9,0	7,8 ⁴⁾	1,52 ⁴⁾
Japan	9,5	8,3	7,4	9,9	1,93 ³⁾
USA	14,8	13 ³⁾	8,8	8,0 ³⁾	1,39 ³⁾

Quelle: Eurostat, Nationale Statistiken. – 1) Gesamfruchtbarkeitsrate. – 2) 2008. – 3) 2010. – 4) Zeitreihenbruch. – *) vorläufig. – Tabelle erstellt am 17.04.2013.

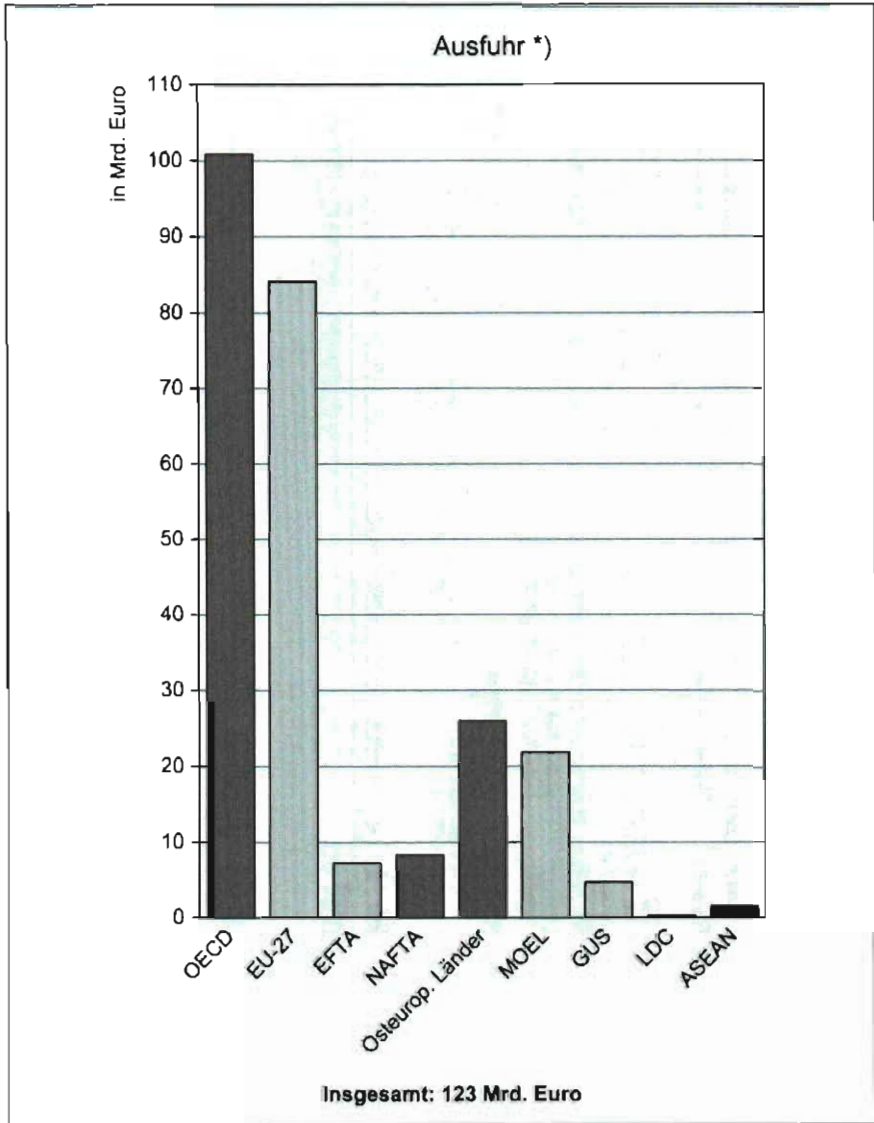
Anhang

IX. Außenhandel 2012 mit der EU und wichtigen Ländergruppen



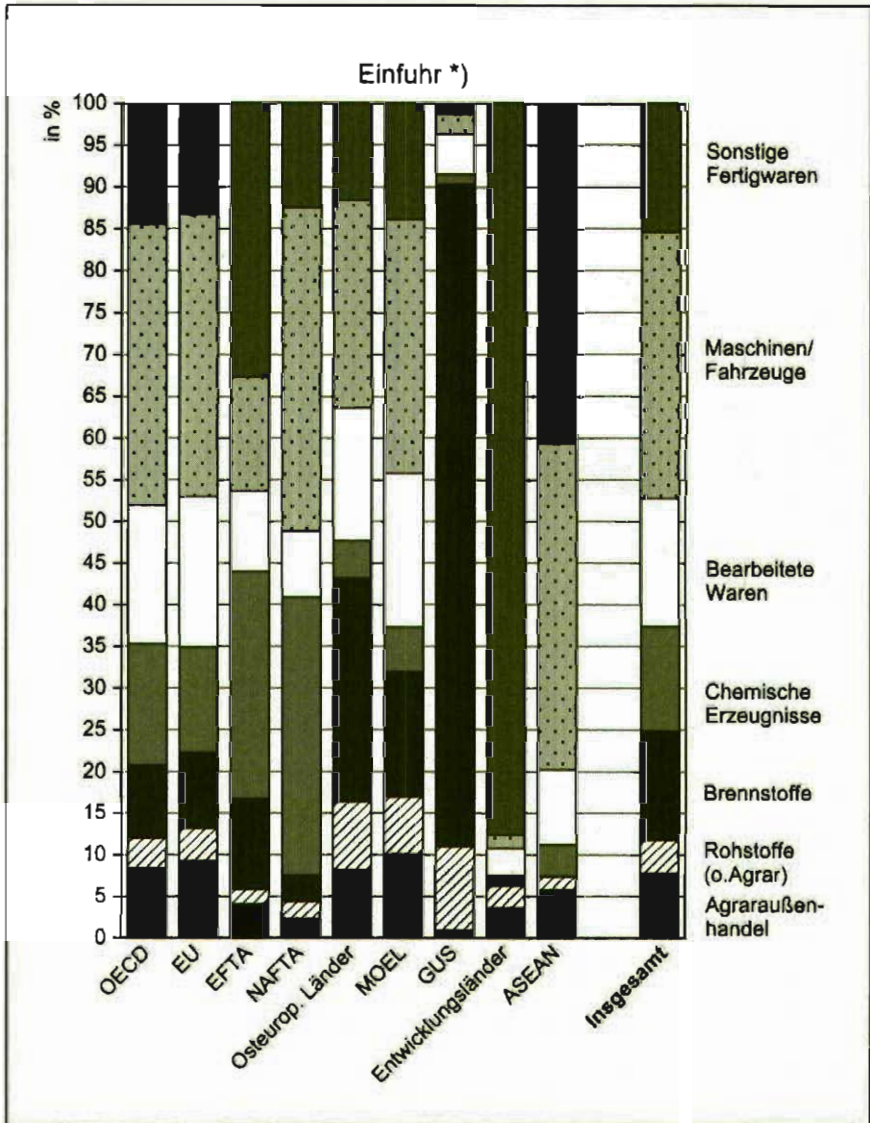
Quelle und Grafik: STATISTIK AUSTRIA. – *) Vorläufige Ergebnisse.

Außenhandel 2012 mit der EU und wichtigen Ländergruppen



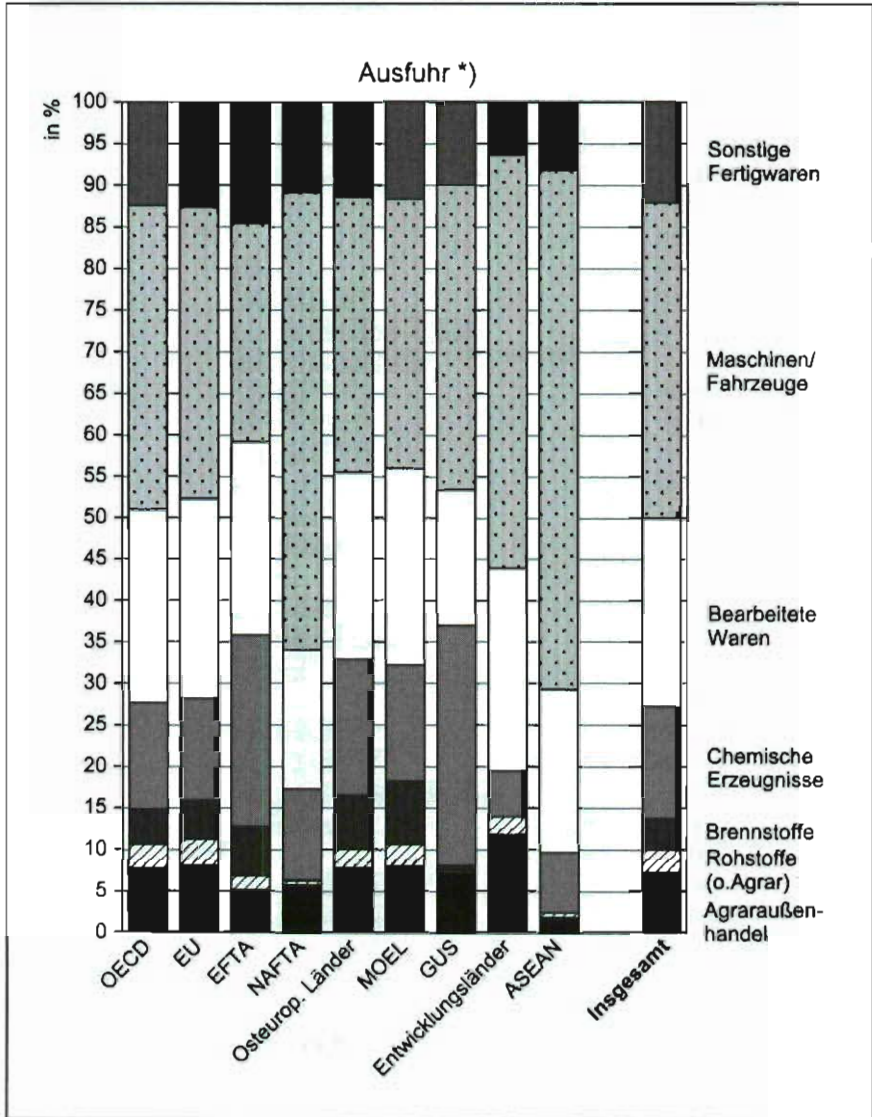
Quelle und Grafik: STATISTIK AUSTRIA. – *) Vorläufige Ergebnisse.

Anhang



Quelle und Grafik: STATISTIK AUSTRIA. - *) Vorläufige Ergebnisse.

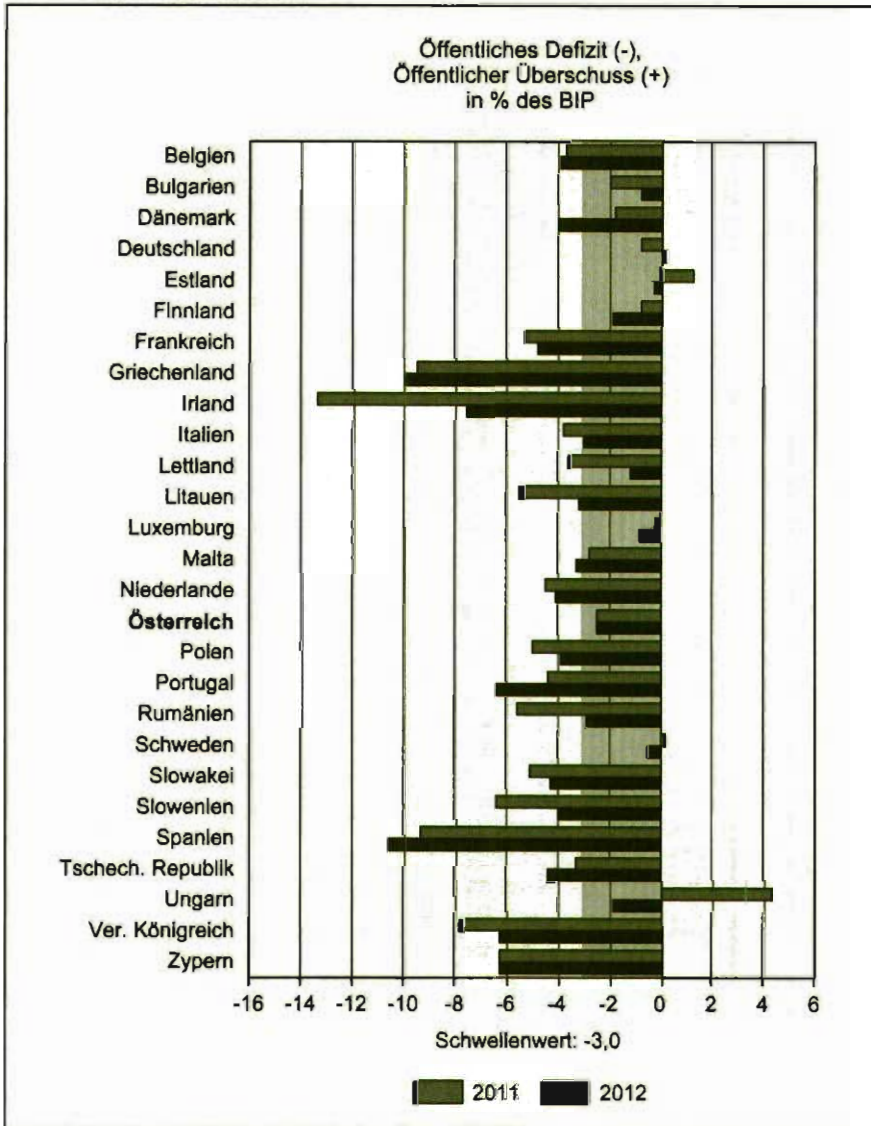
Außenhandel 2012 mit der EU und wichtigen Ländergruppen



Quelle und Grafik: STATISTIK AUSTRIA, - *) Vorläufige Ergebnisse.

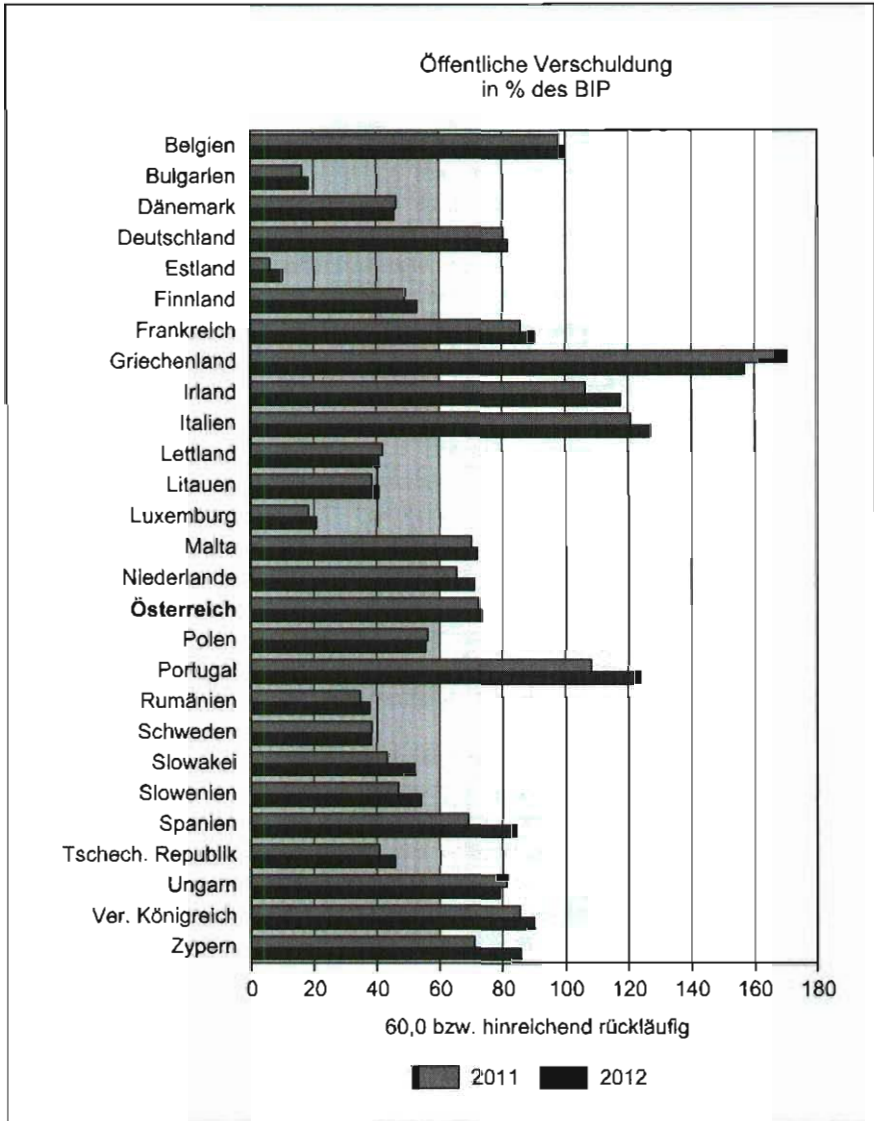
Anhang

**X. Konvergenzkriterien gemäß „Maastrichter Vertrag“
2011 und 2012**



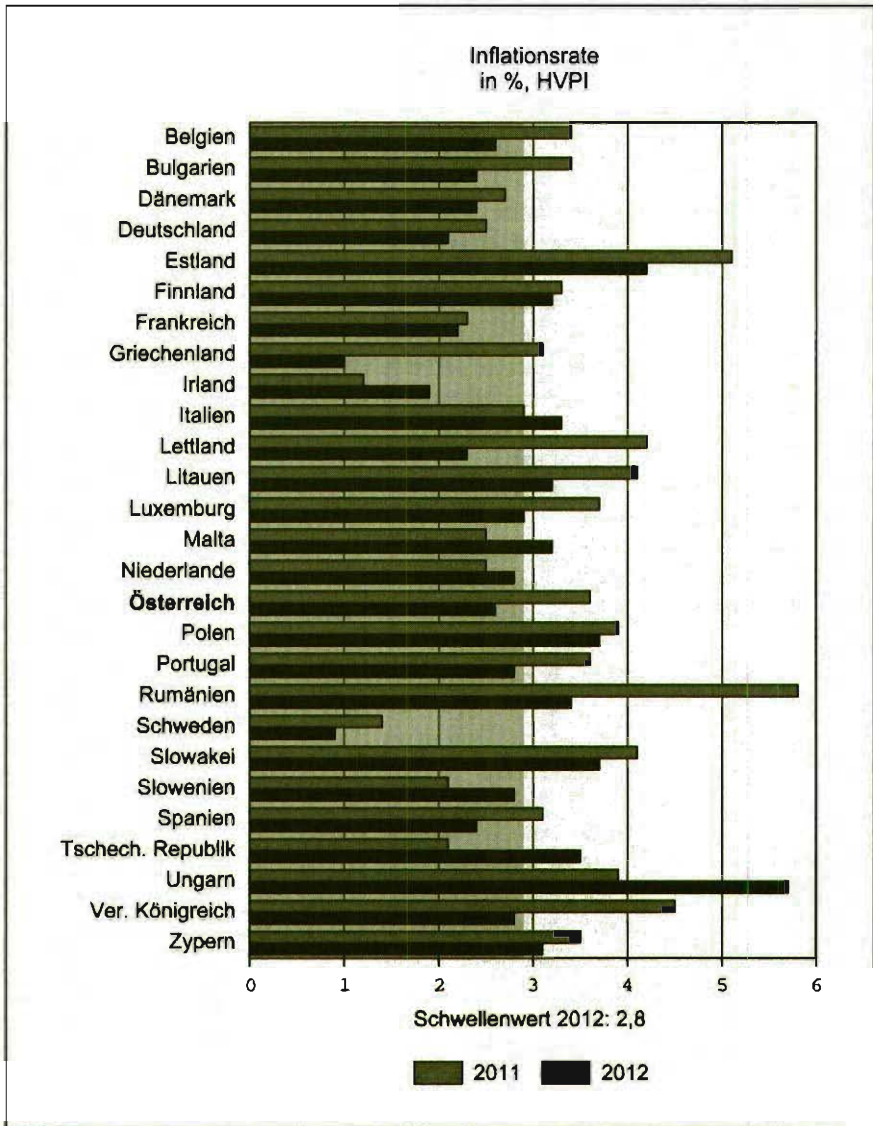
Quelle: Öffentliches Defizit, öffentliche Verschuldung – Eurostat-Pressenotiz vom 23. April 2013; Inflationsrate – Eurostat; langfristiger Zinssatz – OeNB – ¹⁾ Harmonisierter Verbraucherpreisindex, Phase II

Konvergenzkriterien gemäß „Maastrichter Vertrag“ 2011 und 2012



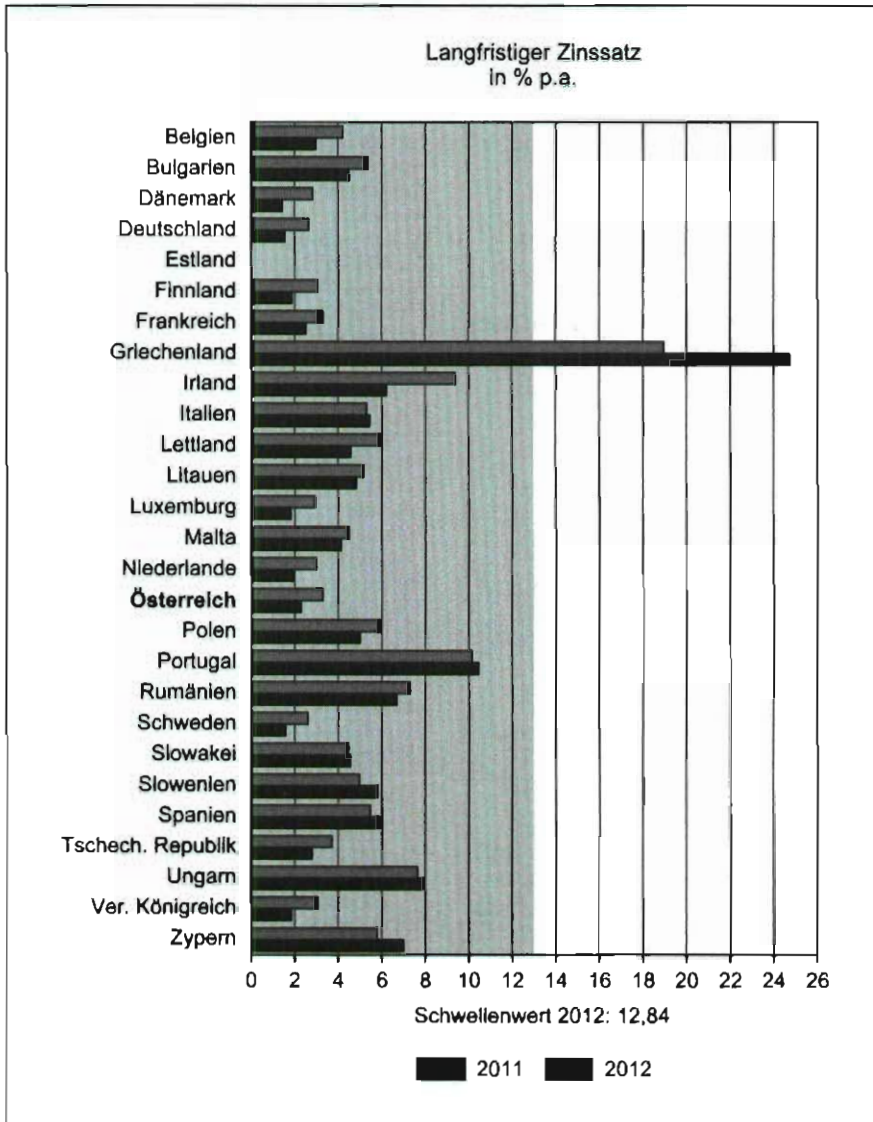
Quelle: Öffentliches Defizit, öffentliche Verschuldung – Eurostat-Presenotiz vom 22. April 2013; Inflationsrate – Eurostat; langfristiger Zinssatz – OeNB – ⁽¹⁾ Harmonisierter Verbraucherpreisindex, Phase II

Anhang



Quelle: Öffentliches Defizit, öffentliche Verschuldung – Eurostat-Pressenotiz vom 22. April 2013; Inflationsrate – Eurostat; langfristiger Zinssatz – OeNB – ¹⁾ Harmonisierter Verbraucherpreisindex, Phase II

Konvergenzkriterien gemäß „Maastrichter Vertrag“ 2011 und 2012



Quelle: Öffentliches Defizit, öffentliche Verschuldung – Eurostat-Pressenotiz vom 22. April 2013; Inflationsrate – Eurostat; langfristiger Zinssatz – OeNB – ¹⁾ Harmonisierter Verbraucherpreisindex, Phase II

Sachindex

Abrüstung 58, 76, 79, 169, 171, 197, 223,
233, 234, 236, 238, 307, 308, 311, 312
ADA 97, 215, 219–221, 240, 241, 243–246,
249, 250, 254, 297, 305
Adoption, Haager Übereinkommen 4
AdR 28
Adriatisch-Ionischen Strategie 77
Afghanistan 58, 88, 115, 124, 130–133,
146, 147, 151, 157, 158, 236, 302
Afrikanische Union 58, 98
Ägypten 7, 58, 60, 98, 99, 125, 231, 253,
255, 279
AKF 219
AKP 65, 89
Albanien 36, 67, 70, 71, 83, 148, 160, 162,
209, 236, 242, 243, 249, 267, 272, 314
ALEPH 296
Algerien 58, 181, 204, 255
Alpenkonvention 166, 167
AMISOM 103
Amtssitz 196, 197, 254
Andorra 34, 160, 206, 303, 306
Angola 98, 109, 113, 303
Annual Meeting of Sustainable
Development Experts 257
Anti-Korruptionsakademie 156, 173, 174,
197, 200, 352–354
Antipersonenminen 236, 336
APEC 92
APPEAR 242, 245
Arabische Halbinsel 129
Arabischer Frühling 126, 156, 159, 168–
169, 190, 308
Architektur 268, 294
Argentinien 119, 120, 200, 204, 224
Armenien 55, 58–60, 95, 96, 150, 152,
162, 204, 238, 249, 250, 253, 266, 304
Armut 36, 64, 66, 111, 140, 184, 240, 254
Armutsbekämpfung 120, 123, 140, 174,
189, 230, 247, 250, 256
ASEAN 139, 141, 142
ASEF 63
ASEM 63
Aserbaidschan 58–60, 95–97, 150, 162,
186, 204, 225, 266, 306
Asien 63, 64, 90, 124, 141–143, 278, 287
Assoziierungsabkommen 60, 67, 69, 85,
90, 93, 94
AStV 32
Äthiopien 101, 103, 210, 215, 236, 247,
254

ATT 171, 238, 239
AU 58, 101, 102, 108, 109, 113, 145, 146,
328
Aufsicht 11, 12, 17
Auslandskatastrophenfonds 219, 292
Auslandskulturkonzept 277, 348
Auslandskulturpolitik 264, 273, 275, 348
Auslandsösterreich-Fonds 7
AuslandsösterreichlerInnen 5–9, 294
Auslandsösterreichler-Weltbund 6
Ausschuss der Regionen 28
Ausschuss der Ständigen Vertreter 24, 32
Außen- und Europapolitische Bericht 286
Australien 6, 116, 142, 143, 225, 237
Austrian Development Agency 219, 240,
292, 297, 305
automatischen Informationsaustausch 35
Bahrain 130, 200, 301
ballistische Flugkörper 235
Bangladesch 63, 137, 301
Banken 10–13, 15, 17, 80, 129, 229, 230
Bankgeheimnis 79
Battlegroups 145
Behinderteneinstellungsquote 289
Belarus 58, 60, 92–95, 131, 149, 150, 152,
156, 163, 199, 250, 302
Belgien 16, 21, 34, 186, 245, 280, 300
Belize 120, 302
Benin 112, 113, 302
Beschäftigung 10, 17, 36, 37, 40, 49, 184,
225, 275
Bhutan 138, 242, 245, 248, 301
Bibliotheken 264, 273, 274, 296
Bildung 49, 61, 66, 76, 78, 100, 126, 160,
190–192, 233, 241, 242, 247, 249, 251,
253, 265, 271, 275, 279–281, 309
Binnenmarkt 31, 32, 38, 39
Binnenmarktakte 38, 39
Binnenvertriebene 153, 198–200, 202,
219–220
Biodiversität 44, 45, 171, 243, 256, 258–
259, 355
Biologische Waffen, Verbot 235
Bolivien 119, 120, 302
BOMCA 65
Bosnien und Herzegowina 57, 58, 67, 68,
70, 71, 84, 85, 90, 146, 147, 154, 162,
225, 238, 267, 315
Botschaften 2, 5, 90, 102, 264, 270, 273,
275, 278, 279, 286, 288, 293, 294, 297
Brasilien 87, 103, 119–121, 137, 176, 204,
212, 225, 228, 305

Sachindex

- BRICS 121, 137, 351
 Briefwahl 8
 Brunei 141, 142, 302
 Brüssel I-Verordnung 56
 BTWK 235
 Budget 39, 52, 56–58, 77, 105, 118, 186, 190, 222, 240, 254, 261, 287, 291, 292, 297, 348
 Bulgarien 54, 162, 228, 265–267
 Bundesrat 30, 32, 79, 164, 192
 Bundesregierung 7, 19, 21, 24, 25, 30, 32, 34, 51, 73, 126, 188, 210, 216, 240, 287, 297, 348
 Burgenländische Gemeinschaft 7
 Bürgerbeteiligung 9, 22
 Bürgerservice 2
 Burkina Faso 1, 108, 114, 186, 234, 241, 246, 303
 Burma – siehe Myanmar
 Burundi 103, 107, 184, 301
 CABS I 65
 CADAP 65
 CARICOM 246
 CCPCJ 173
 CD 164, 234, 267, 273
 CELAC 66, 119, 121
 CERF 175, 221
 CERN 178, 276
 CETA 63, 119
 CEVNI 167
 Chemiewaffenkonvention 234, 235
 Chile 66, 67, 119, 121, 186, 187, 204, 300
 China 64, 103, 104, 121, 124, 126, 133–135, 137, 141, 179, 188, 192, 204, 205, 224, 228, 229, 233, 277, 278, 305, 309
 CMP 45, 258
 CND 172
 COHOM 202, 203
 COP 17 44
 COPUOS 175
 COSME 39
 COST 276
 Costa Rica 122, 178, 179, 225, 228, 302
 Côte d'Ivoire 58, 109, 110, 217, 303
 CPT 163, 207
 CSocD 174
 CTBT 233, 234
 CTBTO 196, 304, 342
 Cyber Defence 158
 Cyber Security 64, 146, 154, 155, 158, 294
 DAC 240, 245, 255
 Dänemark 21, 26, 197, 244
 DARUM EUROPA 284
 DDA 224
 Demokratie 23, 50, 59, 61, 119, 120, 140, 152, 156, 159, 160, 162, 163, 165, 202–204, 215, 252, 278, 308, 323, 349
 Demokratische Republik Kongo 58, 106, 146, 217
 Demokratische Volksrepublik Korea 135, 136, 233
 Deutschland 6, 7, 16, 20, 34, 76, 79, 80, 82, 127, 145, 147, 150, 166, 185, 228, 245, 262, 263, 267, 311
 DFND 167
 Dialog 57, 58, 63, 64, 70, 71, 74, 81, 84, 85, 89, 90, 93, 95, 103, 105, 107, 111, 115, 117, 118, 151, 162, 169, 177, 184, 186, 190, 191, 196, 197, 209, 222, 243, 244, 265, 271, 277–279, 284, 307, 312, 313, 315, 326, 349
 Dialogzentrum 169, 197, 279, 312, 313, 326–327, 349
 Dienstleistungsrichtlinie 41
 Dienstleistungs- und Kapitalverkehr 41, 61
 Diplomatenpässe 291
 Diplomatische Akademie 305
 Doha Runde 224
 Dokumentensicherheit 62, 71
 Donaukommission 167, 304
 Donaauraum 38, 41, 71, 72, 117, 249, 264–266, 306, 315
 Donaauraumstrategie 71, 72, 167, 315
 DR Kongo 113, 301
 Dschibuti 119, 300
 DVRK 136
 EAC 113, 243
 EAD 1, 29, 252, 279
 EAPC 157, 158
 EBRD 231
 ECCAS 112
 ECMWF 276
 ECOFIN 12, 16, 34
 ECOSOC 168, 184, 185, 256
 ECOWAS 108, 109, 112, 114, 243, 246, 337
 ECREEE 243, 246
 ECRI 163, 206
 Ecuador 119, 200, 302
 EFF 37
 EFRE 37
 EFSF 10, 13, 14, 16, 19
 EFSM 14

Sachindex

- EFTA 61, 78
 EGMR 71, 84, 153, 159, 160, 162, 165,
 205, 206
 eGovernment 9
 EIB 25
 EIDHR 204
 ELBA 296
 ELER 37
 El Salvador 174, 201, 302
 EMBC 276
 EMRK 162, 204–206
 Energie 35, 39, 42–44, 46, 47, 58, 64, 69,
 128, 131, 143, 166, 169, 170, 172, 185,
 197, 241, 243, 245–249, 252–254, 256,
 261, 271, 294, 316
 Energiebesteuerung 33
 Energieeffizienz 46, 246, 248
 Energiepartnerschaft 61
 Energiepolitik 46, 135
 ENP 58, 59, 93, 100
 ENPI 59, 60, 94
 Entwicklungszusammenarbeit 67, 87, 94,
 96, 97, 183–185, 187, 203, 209, 216,
 240, 245, 249, 251, 252, 255, 275, 287,
 297
 Erasmus 31, 49, 275
 Erdbeben 193
 Eritrea 58, 101, 103, 199, 200, 300
 Erweiterung 26, 34, 67, 77, 87, 92, 95, 179,
 218, 224
 ESA 52, 276
 ESF 37
 ESLI 281
 ESM 10, 12–14, 16, 19, 230
 ESMA 12
 ESPI 276
 Estland 16, 20, 34, 300
 ETS 45
 EU 1–5, 8, 11, 12, 14–17, 19–73, 76, 77,
 79–81, 83–90, 93–97, 100, 105, 107–
 111, 114, 119, 121, 123–126, 128, 129,
 131–133, 136, 139, 141–146, 148, 154,
 155, 158–160, 164, 166, 167, 170, 175–
 177, 180–182, 184, 188–190, 199, 201–
 206, 208, 210, 214, 216, 218, 219, 224,
 230, 235, 238–241, 243–245, 249–252,
 254, 255, 258–260, 262, 263, 265, 266,
 271, 277–279, 283–285, 293, 297, 304,
 306, 308–310, 313–315, 318–322, 328,
 330–332, 334, 335, 351, 352
 EUBAM 94
 EUFOR Althea 85, 146
 EuGH 24, 25, 30
 EuGI 24
 EU-HV 58, 64, 86, 129, 144
 EUJUST LEX 128
 EUMETSAT 276
 EUMM Georgia 97
 EUNIC 118, 278
 EUPM 85
 EUPOL Afghanistan 131
 EUPOL COPPS 125
 EuR 78, 90, 145, 156, 159–165, 205– 208,
 213, 272, 304, 313
 EurAsEc 95
 EURATOM 51, 262
 Euro 7, 11–15, 19, 20, 26, 31, 33, 35, 40,
 46–48, 52, 56, 58, 62, 65, 68, 76, 81, 82,
 91, 94, 112, 126, 132, 147, 157, 158,
 175, 189, 191, 219, 222, 229, 236, 240,
 243, 244, 250, 251, 253, 254, 271, 287,
 292, 320, 332, 335, 347
 EURODAC 53
 Europa-Forum Wachau 265
 Europa-Gemeinderäte 285
 Europainformation 72, 283
 Europäischer Auswärtiger Dienst 1, 29,
 252, 279, 287
 Europäische Bürgerinitiative 22
 Europäische Finanzstabilisierungsfazilität
 – siehe ESM
 Europäische Kommission 11, 20, 27, 163,
 204, 214
 Europäische Investitionsbank 25, 60
 Europäisches Parlament (EP) 8, 12, 13, 19,
 25, 26, 29, 31, 39, 42, 160, 286
 Europäischer Rat 10, 19, 20, 25, 33, 39, 41,
 70, 71
 Europäischer Stabilitätsmechanismus –
 siehe ESM
 Europarat 78, 90, 145, 156, 159–165, 205–
 208, 213, 272, 304, 313
 European Nuclear Safety Regulator Group
 48
 European Shoah Legacy Institute 281
 Euroraum 324
 Eurozone 16, 17, 188, 320
 EUSB 58, 71, 85
 EU Townhall Meetings 283, 284
 EUWI 243
 EWR 61, 69, 78
 EZB 10–16
 FAO 186, 187, 220, 305, 341
 Fidschi 143, 300

Sachindex

- Finanzmarktaufsicht** 230
Finanzrahmen 26, 32, 36, 37, 42, 51
Finanztransaktionssteuer 16, 33, 34
Finanz- und Wirtschaftskrise 10, 11, 37, 77, 140, 227, 230, 231
Finnland 20, 150, 206, 211, 245, 269
FIPS-Datenbank 296
Fischerei 41, 42, 69, 187
Fiskaldisziplin 19
Fiskalpakt 10
Forschung 49, 51, 52, 61, 64, 246, 247, 249, 276, 280, 281
Frankreich 16, 20, 21, 34, 107, 108, 127, 147, 150, 166, 211, 233, 272
Frauen 24, 129, 147, 151, 153, 155, 158, 168, 172, 173, 180, 185, 198–203, 210, 211, 213, 215, 227, 240, 242, 278, 279, 289, 290
Frauenanteil 289
Frauenstatuskommission 202, 210
Freizügigkeit 41
FREMP 202
Freundschafts- und Kooperationsvertrag in Südostasien 142
Friedenserhaltende Operationen 176, 182
FSK 202
FTT 16, 33, 34
Fukushima 193, 262, 340, 342
G8 17, 76
G20 17, 18, 62, 76, 90, 121, 227
Gabun 113, 302
GALILEO 44, 277
Gambia 111, 218, 303
GAP 41
GASP 26, 27, 29, 57, 58, 77, 144, 202, 203
GEAS 53
Gender 153, 154, 180, 183, 185, 201, 202, 226, 241, 242, 247, 249
Generalkonsulate 264, 275, 279, 293, 297
Generalsekretariat des Rates 25, 29
Generalversammlung 168, 194, 198, 200, 310, 312, 336
Genfer Abrüstungskonferenz 234
Georgien 58–60, 92, 97, 147, 150, 152, 155, 156, 162, 193, 204, 249, 250, 266, 300, 306
Gerichtshof der Europäischen Union 27
Gesundheit 36, 48, 192, 247, 248, 251, 253, 254, 260
GFP 42
Ghana 112, 200, 225, 302
Gleichbehandlungsrichtlinie 36
Globalisierungsfonds 36
GMES 52, 277
Grenzkontrollen 53, 54, 62, 131
GRETA 163, 207
Griechenland 10, 13, 14, 16, 20, 34, 70, 156, 324
Großbritannien 6, 34, 79, 105, 127, 187, 200, 211, 233, 270, 276
Grundrechte 67, 68, 71, 100, 197, 202, 204, 309
GSVP 57, 65, 86, 108, 144–146
Guatemala 120, 121, 200, 217, 302
Guinea 58, 109, 184, 186, 199, 303
Guinea Bissau 58, 98, 109, 114, 184, 303
GUS 5, 133, 147
GVO 44, 259
Häftlingsbetreuung 3
Haiti 121, 219, 220, 304
Hauptausschuss 22, 25, 32
Haushaltssolidierung 10, 14
Haushaltspolitik 10
HCOC 235
HEAC 281
Heranführungshilfe 67, 85
High Level Forum IV 251
HIV 188, 202, 254
Hoher Flüchtlingskommissar – siehe UNHCR
Holocaust Era Assets Conference 281
Holocaust-Task Force 280
Honorarkonsulate 297
Horizon 2020 52
Horn von Afrika 57, 58, 65, 101, 103, 146, 222, 252
humanitäre Hilfe 31, 101, 112, 219, 220, 222, 309
LACA 156, 173–174, 197, 200, 352–354
IAEO 128, 193, 304
IAK 188
IBRD 197
IBSA 121, 137
ICAO 189
ICIMOD 248
ICTR 179
ICTY 89, 179
IEA 229
IFAD 186, 189, 231
IFAP 192
IFRK 220
IGBC 192
IGH 179, 185, 222
IIASA 276

Sachindex

- IKRK 179, 220, 222
- ILC 176–178
- ILO 187, 188
- Immobilienmanagement 293
- Immovable Property Review Conference 281
- IMO 194
- IMS 234
- Indien 44, 64, 103, 119, 121, 133, 137, 138, 200, 228, 229, 233, 259, 272
- Indonesien 140–142, 200, 204, 225, 228, 234, 253
- Informationstechnologie 224, 294
- Inneres 53, 54, 58, 67, 203, 223
- Intergovernmental Science-Policy Platform on Biodiversity and Ecosystem Services 259
- International Civilian Office 85, 334
- International Civilian Representative 333, 334
- Internationale Atomenergie-Organisation (IAEO) 192, 196, 262
- Internationale Drogenkontrolle 172
- Internationale Energieagentur 229
- Internationale Gerichtshof 185
- Internationale Organisation für Migration 195, 197, 216
- Internationale Verbrechensverhütung 172
- International Holocaust Remembrance Alliance 280
- International Peace Institute 197
- INTOSAI 242
- IOM 195, 197, 216
- IPA 67, 249
- IPI 197
- IPRC 281
- Irak 30, 58, 128, 229, 301
- Iran 30, 57, 58, 116, 124, 128, 129, 169, 193, 199, 201, 205, 311, 320, 338, 341
- Irland 10, 13, 14, 20, 145, 153, 156, 280
- Island 61, 68, 69, 206, 300
- Israel 43, 58, 90, 99, 124, 125, 159, 174, 185, 233, 275, 276, 282, 307, 309–311
- IStGH 102, 104, 126, 179, 217, 218
- Italien 7, 16, 20, 21, 34, 73, 74, 77–79, 150, 154, 156, 166, 185, 196, 206, 262, 272, 274
- ITF 118, 280, 281
- ITU 188, 193
- IWF 13–17, 105, 226, 229, 230
- Japan 4, 30, 63, 119, 124, 134, 135, 193, 194, 196, 200, 204, 224, 228, 274
- Jemen 1, 129, 130, 199, 220, 221, 225, 303
- Jordanien 1, 58–60, 159, 179, 204, 219, 225, 231, 282
- Jugend 27, 49, 50, 202, 324
- Jugendarbeitslosigkeit 36, 50, 111, 188, 324
- Jugendbeschäftigung 36, 225, 253
- Jugendbeschäftigungspaket 50
- Justiz 53, 54, 58, 61, 67–69, 86, 88, 99, 120, 137, 153, 201, 203, 247, 248
- KAICIID 169, 197, 279, 312, 326–327
- Kambodscha 116, 139, 141, 204, 236, 303
- Kanada 4, 63, 116, 118, 119, 185, 218
- Kap Verde 111, 243, 302
- Karibik 66, 119, 123, 245, 246, 306
- Kasachstan 65, 92, 93, 131, 151, 153, 159, 225, 238, 306
- Katar 194, 258, 297
- Kaukasus 90, 163, 251, 273, 314
- Kenia 103, 104, 194, 215, 217, 225
- Kernwaffen, Vertrag über die Nichtverbreitung von 233
- KFOR 86, 157, 158, 333
- Kinder 160, 162, 173, 181, 190, 201, 202, 205, 208, 215, 254, 267, 285
- Kindesenführung, Haager Übereinkommen 3
- Kinderrechte 129, 170, 201, 203–204, 208–210, 254
- Kirgisistan 65, 131, 133, 151, 204, 301
- Klein- und Leichtwaffen 237
- Klimawandel 17, 187, 254, 257, 271
- Kofinanzierung 22, 250
- Kohäsionspolitik 33, 36–38
- Kolumbien 66, 122, 186, 205, 228, 287, 302
- Konfliktprävention 145, 208, 213, 242, 246, 249, 278
- Kongo, Dem. Republik 98, 105–107, 113, 146, 168, 186, 217, 301
- Kongress der Gemeinden und Regionen Europas 164
- König Abdullah Bin Abdulaziz Zentrum 169, 197, 279, 312, 326–327
- Korea 135, 136, 201, 225, 267, 301
- Kosovo 57, 58, 67, 70, 71, 85, 86, 88–90, 146–148, 157, 209, 249, 254, 255, 267, 271, 306, 315, 333–335
- Krisen 2, 6, 114, 219, 222, 283
- Krisenbewältigung 16, 20, 34, 144, 145
- Krisenmanagement 1, 10, 19, 52, 53, 77, 144, 145, 158, 246, 287, 288, 314

Sachindex

- Krisenunterstützungsteams 1
- Kroatien 23, 67, 68, 70, 87, 88, 127, 145,
148, 183, 265–268, 273
- KSF 157
- Kuba 122
- Kultur 39, 56, 57, 61, 78, 118, 160, 190,
264–266, 268, 271–274, 277, 346–349
- Kulturforen 118, 264, 270, 273, 275, 278,
279, 286, 293, 296, 297, 347, 348
- KUT 1
- Kuwait 301
- Kyoto-Protokoll 44, 258
- LAK 66, 67, 121, 123
- Landwirtschaft 41, 69, 82, 132, 187, 227,
247, 248, 250
- Laos 63, 141, 220, 225, 303
- Lateinamerika 66, 90, 119, 275, 348
- Lesotho 98, 302
- Lettland 206, 228, 275, 301
- Libanon 1, 58, 125, 182, 205, 219, 236
- Liberia 58, 110, 168, 184, 253, 303
- Libyen 58, 98, 100, 116, 168, 179, 199,
217, 235, 236, 306, 313
- Liechtenstein 4, 34, 61, 78, 81, 166, 179,
206, 267, 304
- Liegenschaftsdatenbank 294
- Litauen 152, 228, 302
- Literatur 273
- Luxemburg 21, 34, 174, 206, 293, 302
- Lokalangestellten 289
- MAB 192
- Madagaskar 105, 114, 303
- Malawi 105, 301
- Malaysia 139, 141, 142
- Malediven 137, 138, 301
- Mali 1, 65, 66, 107, 108, 112–114, 168,
199, 200, 217, 219–221, 303, 336, 337
- Malta 34, 170, 192
- Marokko 42, 55, 58, 100, 113, 159, 200,
205, 212, 231
- Massenvernichtungswaffen 58, 155, 169,
233, 311
- Mauretanien 42, 60, 108, 220–221, 302
- Mazedonien 67, 70, 71, 87, 145, 148, 162,
267, 274, 315
- Medien 2, 9, 24, 99, 117, 118, 150, 154,
190, 212, 248, 283, 346, 349
- Medienfreiheit 148, 150, 153, 154, 159,
165, 198, 211, 313
- Mehrwertsteuerbetrug 36
- Menschenhandel 54, 148, 153, 161, 163,
201, 215, 216, 306
- Menschenrechte 30, 58, 60, 78, 86, 88, 93,
97, 100, 101, 116, 119, 129, 130, 148,
151, 152, 156, 157, 159–163, 168, 172,
173, 175, 198–208, 210–212, 214, 215,
238, 239, 241, 245, 271, 280, 281, 307,
308, 312, 313, 323, 349
- Menschenrechtsdialoge 64, 65, 203–205
– Leitlinien, 204
- Menschenrechtskonvention 162, 204–206
- Menschenrechtsrat (MRR) 78, 101, 116,
126, 138, 170, 198, 199, 200, 207–213,
215, 223, 248
- MERCOSUR 66, 119, 121, 123
- Mexiko 17, 67, 116, 119, 122, 171, 205,
225, 234, 255, 268, 302, 312
- MIC 219
- MIGA 197
- Migration 54, 61, 62, 64, 71, 118, 195, 197,
216, 227, 278
- Millenniums-Entwicklungsziele 174, 190,
213, 230, 231, 252, 339, 356
- Minderheiten 70, 74, 90, 119, 126, 129,
148, 153, 154, 156, 159, 161, 163, 198,
199, 202, 207, 208, 213, 214, 313
- Ministerdelegiertenkomitee 159, 161
- Ministerkomitee 159–164
- MINURSO 113, 182
- Mitteleuropa 265
- Mittelmeerraum 58, 60, 77, 231, 278
- Mitwirkungsrecht 30, 32
- Moldau 4, 43, 58–60, 71, 93, 94, 148, 156,
162, 205, 243, 249, 250, 265, 266, 271,
302, 305
- Monaco 34, 152, 156, 162, 166, 300
- Mongolei 136, 147, 300
- Montenegro 23, 36, 67–71, 88, 148, 162,
225, 267, 273, 306
- Mosambik 113, 247, 248, 253, 303
- MOST 192
- MRR 78, 101, 116, 126, 138, 170, 198–200,
207–213, 215, 223, 248, 271
- Multilaterale Entwicklungsbanken 230
- Musik 119, 268, 270
- Mutterschutzrichtlinie 36
- Myanmar 58, 116, 137, 139, 141, 168, 188,
199, 201, 303, 337
- Nabucco 47, 96
- NABUCCO 65
- Nachbarschaftspolitik 58, 60, 80, 93, 100,
146, 161, 277
- Nachhaltige Entwicklung, siehe Rio+20

Sachindex

- Nachhaltigkeit 46, 47, 140, 257, 265, 293, 306, 325, 347
- Naher und Mittlerer Osten 124
- Nahost-Friedensprozess 58, 124, 309
- Namibia 303
- NAP 242
- Nationalfonds 153, 280
- Nationalrat 14, 30, 164
- NATO 76, 80, 84, 86, 88, 90, 97, 119, 133, 137, 145, 146, 151, 155, 157, 158, 179, 304, 312, 333
- NEPAD 174
- Nepal 137, 138, 301, 337
- Neue Medien 283
- Neuseeland 143, 225, 237, 300
- Nicaragua 119, 121, 122, 186, 245, 302
- Niederlande 21, 152, 211, 213, 245, 302
- Niger 65, 112, 186, 300
- Nigeria 66, 98, 111, 112, 220
- Non-Proliferation 58, 169, 171, 197
- Norwegen 61, 63, 171, 227, 234, 312
- NPT 193, 233, 342
- NSG 237
- Nuklearversuche 233
- OCHA 220, 221
- ODA 219, 240, 251, 255, 352
- ODIHR 93, 94, 152, 153, 157
- OECD 17, 18, 92, 156, 225–228, 240–242, 245, 246, 255, 257, 297, 305, 351
- OEZA 94, 96, 112, 166, 240–242, 244–250, 393
- Öffentlichkeitsarbeit 197, 283, 286
- OFID 197
- Oman 303
- OOSA 176
- OPCW 235, 304
- OPEC 196, 197, 258
- Organisation für das Verbot von Chemiewaffen 235
- ÖSD 274, 276
- Oslo-Konvention 236, 237
- Österreich 4, 6–8, 12, 13, 16, 19–24, 27–29, 33–35, 38, 39, 42, 50, 53–55, 59, 68, 69, 72–76, 78–91, 93, 96, 97, 116–119, 123–131, 134, 144, 145, 147, 148, 151–155, 157–159, 163–166, 168–175, 178–189, 191, 193–216, 218–223, 225–227, 229–231, 233–249, 251–254, 256–269, 271–276, 278–281, 283–285, 293, 296, 297, 306, 308, 309, 311–316, 323, 347–349, 461
- Österreich-Bibliothek 96, 264, 273, 274, 278, 279, 348
- ÖsterreicherInnen 1, 2, 6, 7, 24, 30, 78, 79, 117–119, 165, 204, 255, 283, 305
- Österreich-Institut 275, 278, 297, 348
- Österreichische Entwicklungs- und Ostzusammenarbeit – siehe OEZA
- Östlichen Partnerschaft 59, 60, 94, 161, 266, 316
- OSZE 78, 86, 93, 94, 96, 97, 116, 132, 136, 145–156, 161, 196, 207, 208, 213, 216, 304, 306, 311
- OTC 12
- Ottawa-Konvention 236, 237
- Pakistan 7, 133, 136, 137, 200, 205, 233
- Palästinensische Behörde 58
- Palästinensische Gebiete 124, 248
- Papua-Neuguinea 143, 300
- Paraguay 123, 300
- Parlamentarische Versammlung 156, 164
- PAROS 234
- Partnerschaft für den Frieden 157, 158
- PBC 183, 184
- PEDAS 296
- Pensionseintrittsalter 290, 291
- Peru 66, 123, 186, 220, 228
- PfP 157, 158
- Philippinen 140–142, 200, 255
- Piraterie 64, 103, 112–113, 146, 173
- Plenum 162, 199
- PNR 55
- Polen 21, 34, 147, 176, 200, 263, 265, 266, 348
- Polisario 113
- Portugal 10, 13, 14, 16, 20, 21, 57, 127, 206, 324
- Pressearbeit 283
- Pressefreiheit 67, 90, 349
- Private Infrastructure Development Group 244
- Programm von Stockholm 53
- PSK 58, 66, 101, 144, 146
- PTS 234
- Publikationen 1, 118, 271, 274, 275, 286
- Quartett 267
- RAMSI 143
- Rat 12, 19–22, 26, 32–35, 37–39, 42–45, 47, 49, 51, 53–59, 66, 67, 69–71, 87, 89, 128, 144, 145, 161, 199, 203–205, 208, 252, 262, 284, 313
- Ratingagenturen 11
- Ratspräsidentschaft 23, 26, 252

Sachindex

- Ratssekretariat 29, 30
 Rechnungshof 24, 25
 Rechtsstaatlichkeit 61, 67–69, 71, 86, 88, 90, 119, 147, 150–153, 159, 160, 168, 169, 177, 198, 202, 204, 205, 249, 266, 278, 309
 Region der Großen Seen 106, 107
 Reiseinformationen 2
 Reisepass 4
 Religions- und Gewissensfreiheit 198, 199, 204, 207
 REPARIS 244
 Republik Korea 135, 136, 192, 241
 Restitution 117, 281
 Rio+20 44–45, 168, 171, 184, 227, 243, 251–254, 256–257, 261, 355
 Römer Statut 217
 Ruanda 106, 179, 301
 Rückübernahmeabkommen 55, 59, 111
 Rumänien 54, 71, 176, 228, 265–267
 Russland 17, 58, 59, 61, 62, 80, 89, 91–97, 103, 121, 131, 133–135, 137, 147, 152, 154, 162, 188, 225, 228, 229, 233, 235, 266, 274, 309, 316
 SAARC 137, 142
 SADC 113, 243
 Salomonen 143, 300
 Sambia 105, 301
 Samoa 225, 300
 Sanktionenkomitee 181
 San Marino 34, 36, 301
 Saudi-Arabien 189, 279
 Schengenvertretung 4
 Schengenvisa 4
 Schuldenbremse 20
 Schutz der Zivilbevölkerung in bewaffneten Konflikten 168, 179, 183, 236, 349
 Schutz von JournalistInnen 159, 179, 190, 198, 200, 211
 Schwarzmeerraum 249, 250, 265, 266, 307, 314
 Schwarzmeergebiet 265, 266, 306, 315
 Schwarzmeerschwerpunkt 266, 348
 Schwarzmeersynergie 266
 Schweden 95, 150, 213, 244, 302
 Schweiz 1, 6, 34, 61, 63, 79, 81, 147, 166, 179, 182, 194, 202, 206, 212, 220, 227, 239, 245, 250, 262, 263, 267, 348
 Senegal 107, 186, 204, 211
 Serbien 23, 57, 67, 68, 70, 71, 85, 88, 89, 147, 148, 162, 225, 265, 267, 275, 280, 306, 315
 Seychellen 104, 301
 SICA 245
 Sicherheit 36, 45, 53, 55, 58, 61, 64, 65, 68, 69, 71, 79, 86, 102, 119, 122, 127, 130, 132–134, 136, 140, 144–146, 151, 154, 155, 157, 158, 171, 175, 177, 178, 180, 181, 183, 190, 191, 193, 194, 196, 197, 203, 210–212, 238, 240–242, 246, 248, 259, 261, 262, 288, 293–295, 307, 308, 310–312, 314, 323–325
 Sicherheitsüberprüfungskonferenz 154
 Sierra Leone 110, 180, 181, 184, 196, 204, 303, 337
 Simbabwe 58, 66, 98, 105, 114, 303
 Singapur 141, 142, 179, 305
 Six Pack 10, 11
 Slowakei 16, 34, 79, 80, 145, 191, 263, 265
 Slowenien 16, 20, 34, 57, 71, 80, 81, 145, 166, 214, 263, 267, 280
 Smartphone-Application 2, 283
 Somalia 58, 65, 66, 98, 101–103, 113, 146, 168, 199, 200, 301
 Sonderbeauftragte 58, 65, 70, 91, 97, 154, 157
 Sozialfonds 37
 Sozialpolitik 36, 174
 Spanien 6, 7, 10, 13, 15, 16, 20, 21, 34, 152, 272, 324
 Sri Lanka 137, 138, 199, 200, 301
 Stabilitätsmechanismus 10, 12–14, 19
 Ständige Vertretung 23, 24, 297, 304, 305
 Ständige Vertretung Österreichs 23
 Stellungnahme 22, 32
 Steuerumgehung 35
 Steuerzusammenarbeit 35
 Streumunition, Verbot von 236
 Stresstests 47, 48, 262
 Streumunition 236, 237, 312
 Strukturreformen 10, 13, 16, 17, 37, 225, 227
 Subsidiaritätsklage 30
 Subsidiaritätsprüfung 30
 Suchstoffkommission 172
 Südafrika 5, 6, 98, 104, 105, 114, 121, 137, 194, 200, 205, 228, 275
 Sudan 57, 58, 65, 66, 98, 101, 102, 105, 113, 168, 200, 217, 222, 300
 Südkaukasus 58, 95–97, 150, 249, 250

Sachindex

- Südosteuropa 59, 81, 83, 147, 148, 165, 195, 197, 216, 244, 251, 253, 273, 274, 306, 307, 314, 315
- Südsudan 57, 66, 98, 101, 102, 105, 113, 168, 200, 219, 220, 222, 300, 328
- Südtirol 73–76
- Sustainable Energy for All 197, 339, 356
- Swasiland 303
- Syrien 1, 2, 57, 58, 90, 116, 124–127, 168–170, 179, 182, 193, 198, 201, 209, 218–222, 235, 307–309, 313
- TAC 142
- Tadschikistan 65, 132, 133, 151, 155, 159, 220, 225, 301
- TAIEX 59
- Tansania 114, 215, 220, 301
- Tanz 269
- Terrorismusbekämpfung 132, 151, 161, 173, 203
- Thailand 116, 139, 141, 142
- Theater 270
- Timor-Leste 140, 168, 182, 204, 301
- Tonga 143, 300
- Tourismus 4, 5, 38, 40, 59, 76, 78, 193, 248
- Toxinwaffen, Verbot 235
- TPB 173
- TPP 116, 124
- Transatlantische Beziehungen 62
- transeuropäische Netze 46
- Transnistrien 93, 94, 147, 148
- Tschad 146, 186, 302
- Tschechien 34, 81, 145, 170, 200
- Tunesien 55, 58, 98, 99, 152, 159, 200, 212, 231, 308
- Türkei 36, 55, 67, 68, 71, 77, 89, 90, 96, 150, 162, 176, 219, 235, 266, 278
- Turkmenistan 133, 152, 301
- Twitter 2, 118, 283
- Two Pack 10, 11
- UAP 44, 46
- Uganda 103, 106, 107, 215, 217–219, 243, 247, 254, 300
- Ukraine 4, 58–60, 80, 92–94, 147–149, 152, 156, 162, 200, 205, 206, 250, 254, 262, 265, 266, 273, 274, 306, 316
- Umwelt 37, 44, 45, 59, 118, 156, 157, 171, 185, 189, 227, 240, 241, 243, 249, 251, 253, 255, 256, 260, 277, 346
- Umweltschutz
 - VN-Klimarahmenkonvention (UNFCCC). Siehe Vereinte Nationen
- VN-Konvention zur Bekämpfung der Wüstenbildung (UNCCD). Siehe Vereinte Nationen
- UNAMA 131
- UNAMI 128
- UNAMID 102
- UNASUR 121, 123
- UNCAC 353
- UNCCD 261
- UNCDF 254
- UNCITRAL 177, 178
- UNDAC 220
- UNDC 171
- UNDOF 127, 182
- UNECE 185, 261
- UNEP 243, 256–258, 304
- UNESCO 96, 190–192, 212–214, 269, 271, 304, 313, 349
- UNFCCC 258
- UNFPA 210
- Ungarn 82, 83, 95, 96, 145, 150, 166, 191, 196, 234, 263, 265, 272, 293
- UNHCR 101, 175, 221
- UNICEF 210, 254, 255
- UNIDO 196, 197, 253, 255, 304
- UNIFIL 182
- UNIPSIL 110
- UNISFA 102
- Universal Periodic Review 198, 200, 338
- UNMIK 86
- UNMIL 110
- UNMISS 102
- UNODC 156, 172, 173, 196, 200, 201, 208, 216, 353
- UNRWA 221, 248
- UNSMIL 100
- UN-SPIDER 175
- UN Women 180, 185, 211, 255
- UNWTO 193
- UPR 198, 200
- UPU 193, 194
- Uruguay 120, 123, 260, 300
- USA 4, 6, 7, 17, 62, 63, 79, 94, 100, 107, 114–118, 126, 127, 135, 137, 139, 143, 148, 150, 152, 153, 155, 163, 185, 201, 205, 224, 225, 228, 229, 233, 235, 268, 310
- Usbekistan 65, 132–134, 152, 205, 304
- UVP 81
- Vanuatu 225, 300
- VCDNP 197
- Venezuela 119, 123

Sachindex

- Verbraucherschutz 48
 Vereinigte Arabische Emirate 104
 Vereinigte Staaten von Amerika – siehe USA
 Vereinte Nationen (VN) 17, 30, 70, 76, 78, 84–86, 88, 91, 94, 97, 100–103, 105, 106, 108–110, 112, 113, 116, 121, 124–131, 134, 136, 137, 139, 140, 142, 145, 155, 157, 158, 160, 166, 168–185, 188–192, 194–198, 200–203, 205, 207–215, 217, 218, 220, 221, 230, 234, 235, 238, 240–242, 251–256, 258, 261, 271, 279, 282, 304
 – Generalversammlung (VN-GV) 124, 166, 168–179, 183, 184, 195, 198, 200, 205, 208, 209, 211, 213, 215, 234, 238, 254
 Verkehr 39, 42, 46, 47, 185, 276
 Versöhnungsfonds 281
 Vertrag von Lissabon 22, 30, 37, 41, 144, 206
 Vertretungsbehörden 1–6, 117, 216, 264, 275–277, 279, 282, 292, 294, 295, 297, 347, 348
 Vier Freiheiten 61, 325
 Vietnam 141, 142, 174, 205, 267, 306
 VIS 5, 295
 Visa 4, 5, 71, 85, 92, 102, 137, 295
 Visafreiheit 59, 61, 62
 Visakodex 55
 Visakommission 5
 Wachstum 10, 17, 33, 36, 37, 39–41, 48, 49, 51, 64, 82, 88, 118, 131, 141, 169, 225, 226, 254, 257, 323, 325
 Waffenhandelsvertrag 238, 239
 Wahlbeobachtung 152, 153, 159
 Wahlrecht 8, 9, 140
 Walfangkommission 259
 Wassenaar Arrangement 237
 Webseite 2, 5, 6, 117, 118
 Welternährungsprogramm 220, 221
 Weltgesundheitsorganisation 192
 Weltklimakonferenz 44, 258
 Westafrika 107, 112, 216, 243, 246
 Westbalkan 67, 77, 80, 249, 265, 314
 Westbalkanraum 266
 Westsahara 113
 Wettbewerbsfähigkeit 10, 11, 15, 39, 40, 46, 52, 77, 120, 250
 WFP 220, 221
 WHO 192
 Wirtschaftskrise 68, 82, 87, 88, 95, 112
 Wirtschaftspolitik 33, 224
 Wirtschafts- und Sozialausschuss 28
 Wirtschafts- und Währungsunion 10, 12, 19–22
 WMO 194
 WSA 28
 WTO 78, 92, 132, 184, 224, 225, 305
 Zangger-Komitee 237
 ZC 237
 ZEI 77, 166
 Zentralafrikanische Republik 105, 112, 184, 217, 302
 Zentralamerika 66, 245
 Zentralasien 58, 64, 90, 131, 132, 151, 186, 195, 197, 231, 250, 251, 273
 Zentraleuropäische Initiative 77, 166
 Zentrum für Interreligiösen und Interkulturellen Dialog – KAICIID
 Zinsbesteuerungs-Abkommen 34
 Zukunftsfonds 154, 281, 306
 Zukunftsgruppe 21
 Zypern 2, 10, 13, 15, 20, 26, 68, 91, 170

Das österreichische Außenministerium: Weltweit für Sie da

- Hilfe für die BürgerInnen bei Krisen, Katastrophen und Notfällen weltweit
- Europäische Union: Bewältigung der Finanz- und Wirtschaftskrise
- Nachbarschaftspolitik – Südosteuropa – Donauraum – Schwarzmeerregion
- Österreich im Menschenrechtsrat der Vereinten Nationen
- Österreich im Exekutivrat der UNESCO
- Entwicklungszusammenarbeit - Humanitäre Hilfe und Katastrophenhilfe
- Auslandskulturpolitik
- Österreich als Drehscheibe für Dialog
- Umwelt- und Nachhaltigkeitspolitik
- Österreich als Kompetenzzentrum für Sicherheit und Abrüstung
- Der österreichische auswärtige Dienst
- Länderinformationen: Afghanistan bis Zypern.

2012

Bericht des Bundesministers für europäische
und internationale Angelegenheiten