



Rechnungshof
Österreich

Unabhängig und objektiv für Sie.

VERMÖGEN
90.966,06
Mio. EUR



FREMDMITTEL
253.452,26
Mio. EUR

17
BRA

Bundesrechnungsabschluss
Stand: 31.12.2017

DER BUNDESHAUSHALT | IM ÜBERBLICK

Darstellung der konsolidierten Abschlussrechnungen
des Bundes und der Voranschlagsvergleichsrechnungen;
Beträge in Mrd. EUR

Vermögensrechnung AKTIVA		Stand zum 31.12.2016	Stand zum 31.12.2017	Vermögensrechnung PASSIVA		Stand zum 31.12.2016	Stand zum 31.12.2017
A + B	Vermögen	91,65	90,97	D + E	Fremdmittel	253,35	253,45
A	Langfristiges Vermögen	69,31	71,29	D	Langfristige Fremdmittel	210,36	215,31
B	Kurzfristiges Vermögen	22,34	19,68	E	Kurzfristige Fremdmittel	42,99	38,15
	davon liquide Mittel	8,13	4,77	C	Nettovermögen (Ausgleichsposten)	-161,70	-162,49
					davon jährliches Nettoergebnis	-9,47	-1,65
	Aktiva	91,65	90,97		Passiva	91,65	90,97

Quellen: HIS; eigene Berechnung

Ergebnisrechnung	Erfolg 2016	Voranschlag 2017	Erfolg 2017	Veränderung Vorjahr	Abweichung Voranschlag
Erträge	73,34	73,18	77,30	+3,96	+4,12
Aufwendungen	82,81	82,14	78,95	-3,86	-3,20
Nettoergebnis	-9,47	-8,96	-1,65	+7,82	+7,32

Quellen: HIS; eigene Berechnung

Finanzierungsrechnung	Zahlungen 2016	Voranschlag 2017	Zahlungen 2017	Veränderung Vorjahr	Abweichung Voranschlag
Einzahlungen	72,22	73,16	74,70	+2,48	+1,54
Auszahlungen	77,21	77,46	81,57	+4,36	+4,11
Nettofinanzierungssaldo	-5,00	-4,30	-6,87	-1,88	-2,57

Quellen: HIS; eigene Berechnung

FINANZSCHULDEN | ZUSAMMENSETZUNG

Beträge in Mrd. EUR

Bezeichnung	2013	2014	2015	2016	2017	Veränderung 2016 : 2017	
Fällige und nichtfällige Finanzschulden ¹⁾	207,329	207,928	210,776	219,854	222,986	+3,132	+1,4 %
+ Verbindlichkeiten aus Währungstauschverträgen	+8,026	+7,738	+7,336	+7,156	+4,516	-2,640	-36,9 %
- Forderungen aus Währungstauschverträgen	-7,722	-8,024	-7,572	-7,360	-4,277	+3,082	-41,9 %
- Eigenbesitz des Bundes	-13,691	-11,431	-11,427	-11,899	-11,984	-0,086	+0,7 %
Bereinigte Finanzschulden	193,942	196,212	199,113	207,752	211,241	+3,489	+1,7 %
BIP (März 2018)	323,910	333,063	344,493	353,297	369,218	+15,921	+4,5 %
	in % des BIP						
Bereinigte Finanzschulden	59,9	58,9	57,8	58,8	57,2	-1,6 %	-Pkte

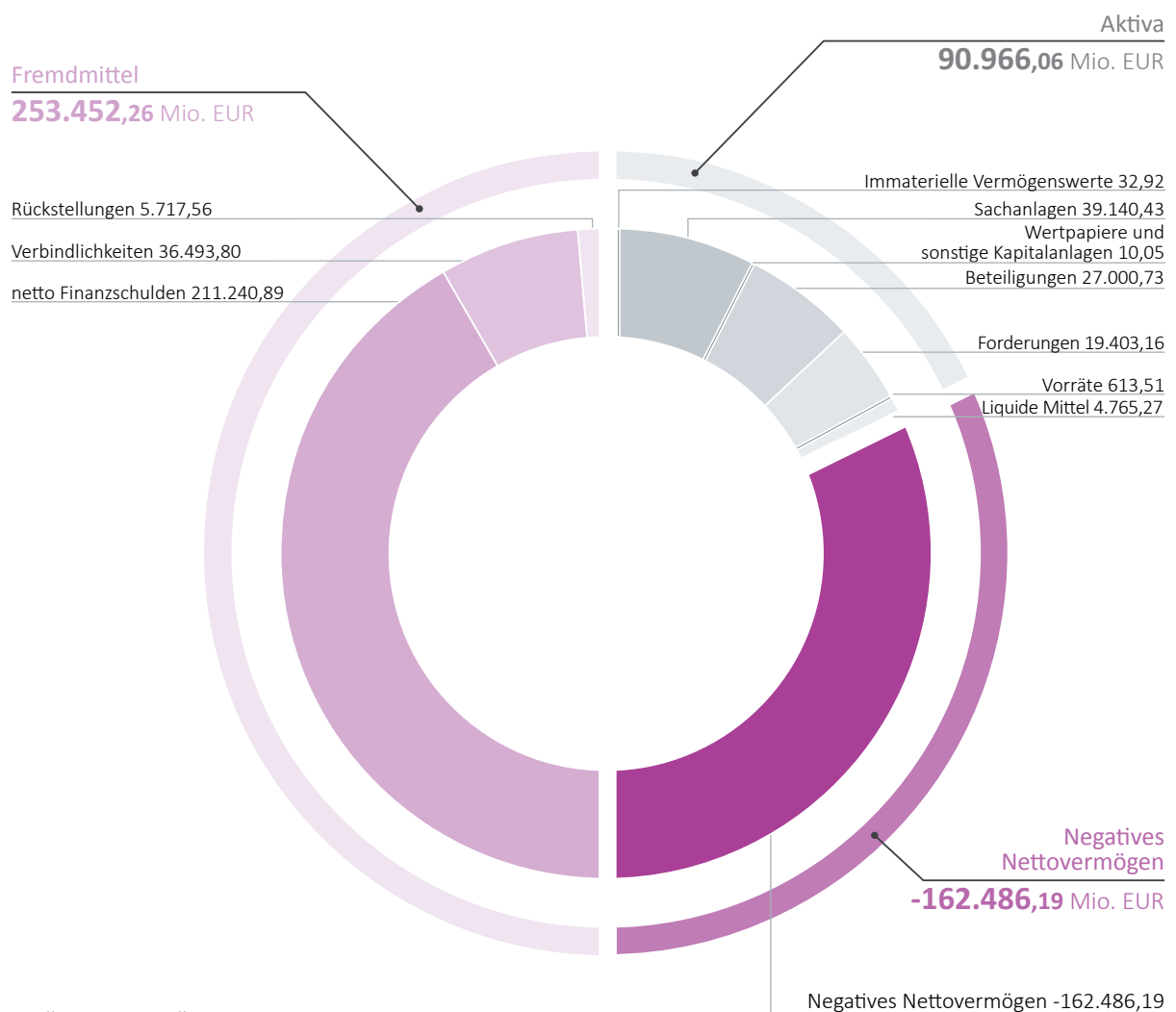
¹⁾ fällige Finanzschulden: 2013: 0,44 Mio. EUR, 2014: 0,43 Mio. EUR, 2015: 0,43 Mio. EUR, 2016: 0,43 Mio. EUR, 2017: 0,42 Mio. EUR

Quellen: HIS; eigene Berechnung; BIP: Statistik Austria

VERMÖGENSVERTEILUNG | POSITIONEN

Beträge in Mio. EUR

Zum Abschlussstichtag standen den Aktiva des Bundes in Höhe von 90,966 Mrd. EUR Passiva von 253,452 Mrd. EUR gegenüber.



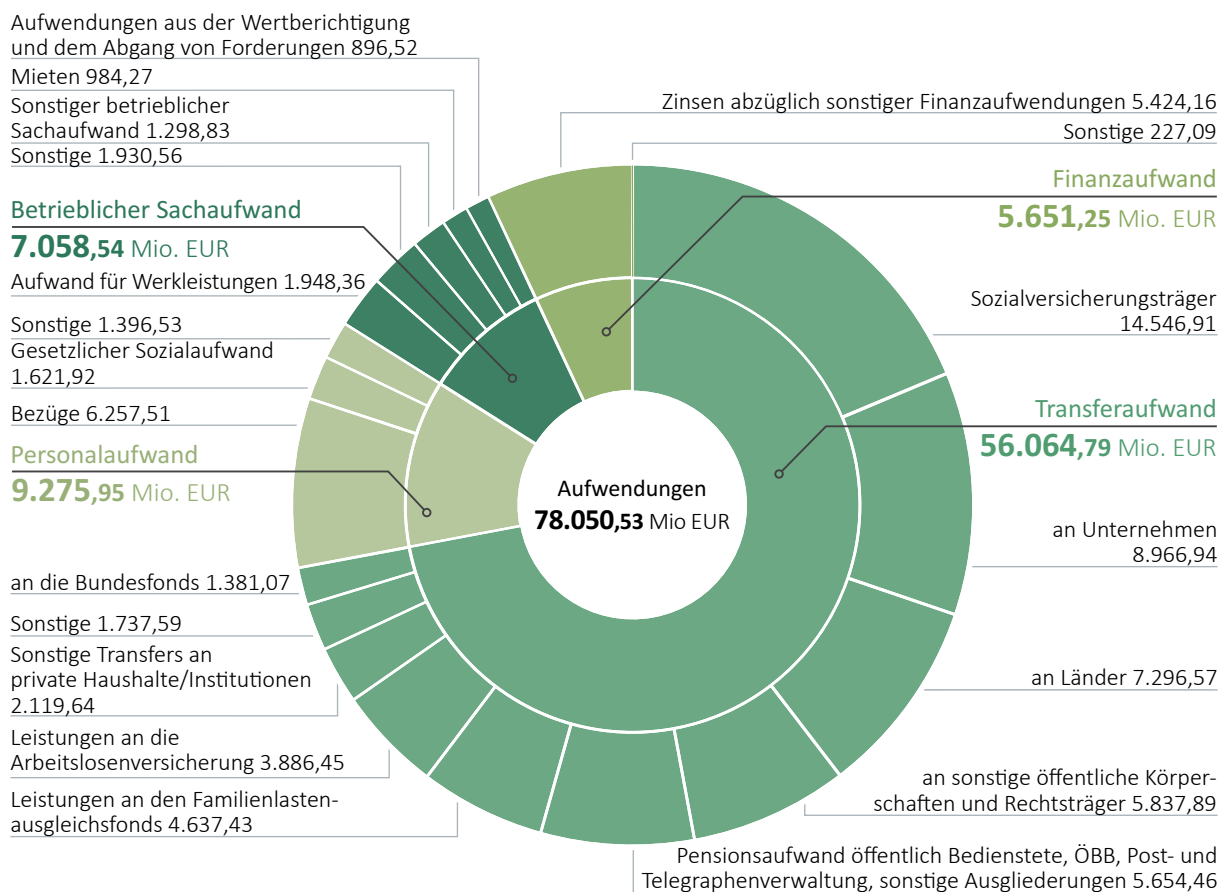
Quellen: HIS; Darstellung: RH

Durch den Rückgang der Aktiva um 686,81 Mio. EUR und den Anstieg der Passiva um 101,18 Mio. EUR verschlechterte sich das negative Nettovermögen um 787,99 Mio. EUR auf -162.486,19 Mio. EUR.

AUFWENDUNGEN | BUND

Beträge in Mio. EUR

Der Bundeshaushalt ist vor allem ein Transferhaushalt.



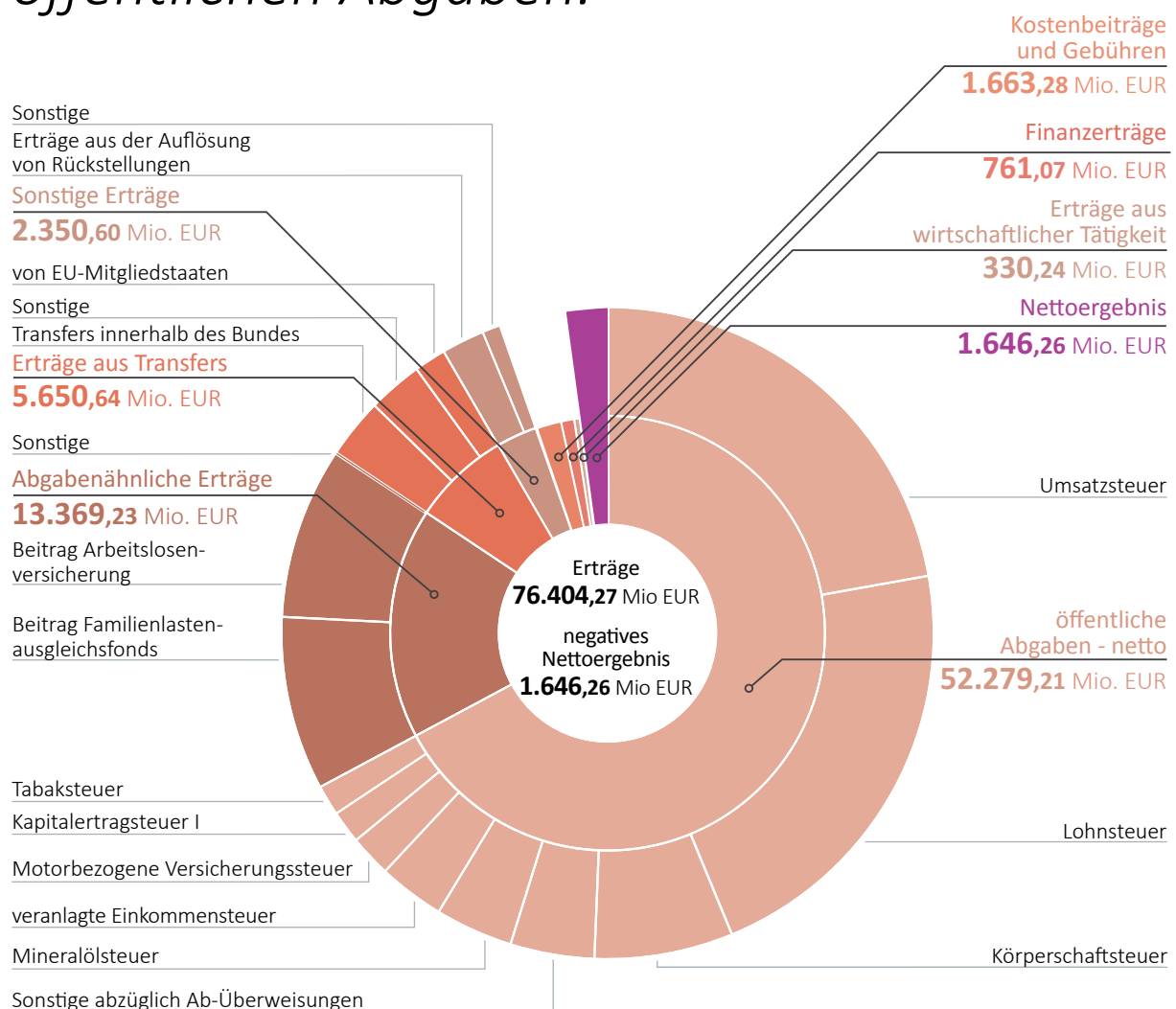
Quellen: HIS; Darstellung: RH

Im Jahr 2017 setzten sich die Aufwendungen zu 71,8 % aus Transfers, 9,0 % betrieblichem Sachaufwand, 11,9 % Personalaufwand und 7,2 % Finanzaufwand zusammen.

ERTRÄGE | BUND

Beträge in Mio. EUR

Der Bundeshaushalt finanziert sich aus öffentlichen Abgaben.



Quellen: HIS; Darstellung: RH

Die Erträge bestanden hauptsächlich aus Abgaben und abgabenähnlichen Erträgen (85,9 %) und waren geringer als die Aufwendungen, weshalb sich für 2017 ein negatives Nettoergebnis von 1.646,26 Mio. EUR ergab.

ZAHLEN IM ÜBERBLICK | 2017


In % bzw. in % des BIP

Volkswirtschaftliche Kennzahlen	2015	2016	2017
BIP-Wachstum, real in %	1,1	1,5	2,9
Arbeitslosenquote national, in % der unselbstständig Beschäftigten	9,1	9,1	8,5
öffentliches Defizit, in % des BIP	-1,0	-1,6	-0,7
öffentlicher Schuldenstand, in % des BIP	84,6	83,6	78,4
strukturelles Defizit, in % des BIP (März 2018)	-0,1	-0,9	-0,5
Ausgabenquote, in % des BIP	51,0	50,6	49,1
Abgabenquote (Indikator 2), in % des BIP	43,2	42,3	41,9

Quellen: RH; BMF; Statistik Austria; WIFO

NETTOERGEBNIS | ABSOLUT

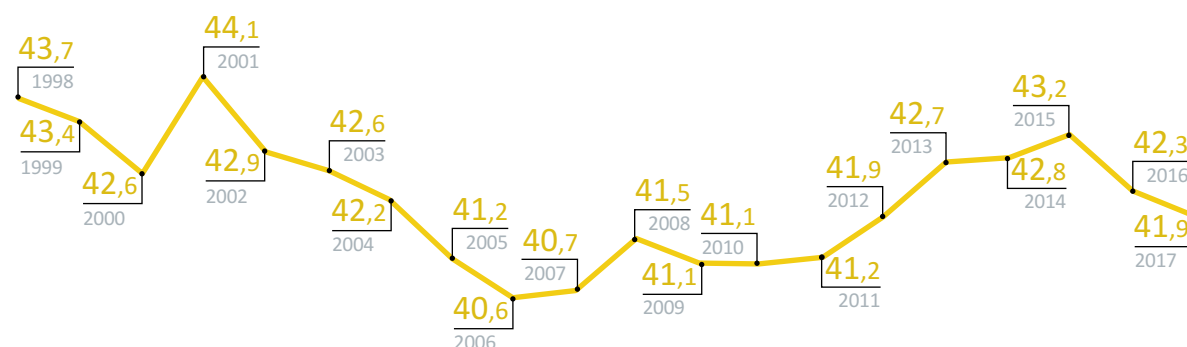
Beträge in Mio. EUR



Quellen: HIS; Darstellung: RH

ABGABENQUOTE | ENTWICKLUNG

In % des BIP



Quellen: Statistik Austria, Stand 27. März 2018; Darstellung: RH

IMPRESSUM

Herausgeber: Rechnungshof Österreich
1031 Wien,
Dampfschiffstraße 2
<http://www.rechnungshof.gv.at>
Redaktion und Grafik: Rechnungshof
Fotos: iStock.com/mammuth/vichie81/loveguli
Herausgegeben: Wien, im Juni 2018

AUSKÜNFTE

Rechnungshof
Telefon (+43 1) 711 71 - 8965
Fax (+43 1) 712 49 17
E-Mail presse@rechnungshof.gv.at

f RechnungshofAT
@RHSprecher

