

Die im Dreijahresprogramm der österreichischen Entwicklungspolitik 2022-2024 definierten Schwerpunkte werden gezielt weiterverfolgt.

Die Umsetzung sämtlicher Beiträge, Programme, Projekte und Vorhaben erfolgt nach Maßgabe der budgetären Möglichkeiten.

Umsetzung und Monitoring

Für die Implementierung des vorliegenden Dreijahresprogramms sind die einzelnen Ressorts gem. § 28 EZA-G im jeweiligen Zuständigkeitsbereich verantwortlich.

Monitoring der Umsetzung des Dreijahresprogrammes im Sinne der Politikkohärenz sowie Analyse entwicklungspolitischer Herausforderungen und Diskussion gesamtstaatlicher Lösungskonzepte sollen im Rahmen regelmäßiger, vom Bundesministerium für europäische und internationale Angelegenheiten (BMEIA) koordinierter Sitzungen einer Arbeitsgruppe diskutiert werden. Diese neu geschaffene Arbeitsgruppe soll insbesondere mit Blick auf Austausch und Lernerfahrungen Kohärenz sicherstellen und setzt sich aus zentralen Stakeholdern auf Bundesebene zusammen. Die Vorsitzführung hat das BMEIA gemeinsam mit dem Bundesministerium für Finanzen (BMF) inne. Der Co-Vorsitz der Arbeitsgruppe kann themenspezifisch auch von einem anderen Ressort als dem BMF wahrgenommen werden.

Eine Stärkung der Bereiche **Qualitätssicherung und Statistik** dient als Basis für bessere Politikkohärenz und Wirkungsorientierung der österreichischen Entwicklungspolitik.

- **Qualitätssicherung**
Grundlage für die Evaluierung der im Dreijahresprogramm vorgesehenen Maßnahmen ist die Evaluierungspolicy der österreichischen Entwicklungszusammenarbeit (2019). Diese legt gemeinsame Evaluierungsstandards fest und bildet eine Basis für die Durchführung ressortgemeinsamer Evaluierungen und Management Responses (MR).
- **Entwicklungsfinanzierungsstatistik**
Die kontinuierliche und qualitätsvolle Erfassung der gesamtösterreichischen Leistungen im Bereich der Entwicklungszusammenarbeit und humanitären Hilfe bildet eine wichtige Grundlage für die Transparenz, Analyse und Vergleichbarkeit der österreichischen Entwicklungsfinanzierung und ermöglicht eine faktenbasierte Gestaltung der österreichischen Entwicklungspolitik.
- **Umsetzung der Empfehlungen der Statistischen Peer Review (SPR)**
Im November 2022 wurde die österreichische Entwicklungsfinanzierungsstatistik im Rahmen einer SPR untersucht. Aufgabe der SPR ist es, durch freiwillige, gegenseitige Überprüfungen der OECD/DAC-Mitgliedsstaaten, die Qualität bestehender Prozesse und Standards zur Erhebung, Meldung und Kommunikation nationaler Statistiken zur Entwicklungsfinanzierung abzusichern. Die in dem Bericht ausgesprochenen Empfehlungen werden geprüft und anhand eines Maßnahmenplans umgesetzt.

Geografische Schwerpunkte

Im Rahmen der geografischen Schwerpunkte wurde eine neue **Regionalstrategie für den Westbalkan** erarbeitet, die eine noch fokussiertere Unterstützung der Westbalkanstaaten bei ihrer Heranführung an die EU zum Ziel hat. Die Regionalstrategie sieht die Stärkung der regionalen Kooperation durch Unterstützung länderübergreifender Projekte mit dem Ziel der Förderung der regionalen Integration vor. Sie berücksichtigt die jüngsten politischen,

wirtschaftlichen, rechtlichen und sozialen Entwicklungen in der Region, die Anliegen der betroffenen Staaten, und baut auf bisherigen Erfahrungen in der langjährigen Zusammenarbeit Österreichs mit den Westbalkanstaaten auf. Durch die Einbindung unterschiedlicher österreichischer Akteure (diverse Bundesministerien, Bundesländer etc.) wird ein kohärenter, gesamtstaatlicher Ansatz gewährleistet.

| | |
|---|---|
| <p>Inhaltlicher Fokus der Regionalstrategie:</p> <ul style="list-style-type: none"> • <i>Kapazitätenaufbau, Governance und Rechtsstaatlichkeit</i> • <i>Soziale und wirtschaftliche Entwicklung: Arbeitsmarkt, Jugend und Bildung</i> • <i>Klima und Umwelt</i> | <p>Querschnittsthemen:</p> <p><i>Vertrauensbildende Maßnahmen in der und für die Region, Geschlechtergleichstellung, soziale Inklusion, Minderheiten, Armutsbekämpfung für Angehörige vulnerabler Gruppen (SDG Agenda 2030: leave no one behind)</i></p> |
|---|---|

Ende des Jahres 2023 graduiert Bhutan zu einem Land mittleren Einkommens. Nach über drei Jahrzehnten erfolgreicher Zusammenarbeit wird **Bhutan kein Schwerpunktland mehr** sein und das Koordinationsbüro der OEZA in Bhutan/Thimphu per 31.12.2023 geschlossen.

Die Kooperation wird auf eine neue Stufe gehoben und bilateral mit verstärktem wirtschaftlichen Engagement und im Rahmen von Bildungsk Kooperationen, sowie auf multilateraler Ebene fortgesetzt.

Finanzierung:

Betreffend die Finanzierung der österreichischen Entwicklungspolitik wird auf das Prognoseszenario in der EZA-Budgetbeilage 2023 hingewiesen.

Auswertung der SDG-Indikatoren-Matrix (BJ 2020-2021)

Die hier dargestellten Werte beziehen sich, insofern nichts anderes angegeben ist, auf die Berichtsjahre 2020 und 2021 und stellen die Beiträge zur Zielerreichung durch die jeweiligen Akteure und deren Maßnahmen dar, wobei je nach Stakeholder bzw. Institution unterschiedliche Finanzierungsarten Anwendung finden können (Grants, Kredite, Ko-Finanzierungen etc.). Diese Grafiken stellen jedoch einen bloßen Auszug der Ergebnisse der österreichischen EZA in der Erreichung der nachhaltigen Entwicklungsziele der VN dar.

Es wird des Weiteren darauf verwiesen, dass die SDG-Indikatoren-Matrix grundsätzlich auf Indikatoren aus der SDG-Indikatorenliste der Vereinten Nationen beruht, jedoch auch „ergänzende Indikatoren“, welche leicht angepasst sind und somit nicht eins zu eins den standardisierten Parametern entsprechen, enthält.

Es muss an dieser Stelle auch darauf hingewiesen werden, dass die Ergebnisse je nach Finanzierungsart (Zuschuss, Kredit, ...) sehr unterschiedlich gemessen werden. Das bedeutet, dass die im Folgenden dargestellten Zahlen der verschiedenen Institutionen nicht miteinander vergleichbar sind. Man beachte auch, dass die Daten von Jahr zu Jahr stark variieren können, da diese von Projektgenehmigungen in den einzelnen Jahren abhängig sind.

Alle Angaben sind ohne Gewähr.

Ziele und Maßnahmen gemäß Dreijahresprogramm der österreichischen Entwicklungspolitik 2022-24

(Auswahl an Indikatoren)

Da es sich bei der grafischen Darstellung lediglich um exemplarische Zahlen handelt, dient folgende Tabelle als Illustration der gesamtstaatlichen Leistungen zur Umsetzung der österreichischen Zielsetzung in der Entwicklungszusammenarbeit im Berichtsjahr 2021 (ODA und OOF)

| | |
|---|---|
| Priorität A: Armutsbekämpfung durch Förderung der wirtschaftlichen und sozialen Entwicklung | Im weitesten Sinne alle ODA-Leistungen, da diese auf Förderung der wirtschaftlichen und sozialen Entwicklung des Partnerlandes abzielen sowie OOF |
| Priorität B: Sicherung des Friedens und der menschlichen Sicherheit | z.B. Gender (Förderung von Frauen und Mädchen): EUR 179.660.233 (Commitments) |
| Priorität C: Erhaltung der Umwelt und Schutz der natürlichen Ressourcen | Gesamtausgaben: EUR 204.741.396 (Commitments) |
| Weitere thematische Schwerpunktsetzungen (prioritätenübergreifend): | COVID-19: EUR 80.528.850 (net disbursements) Ukraine: EUR 26.865.780 (net disbursements) |

PRIORITÄT A - Armutsbekämpfung durch Förderung der wirtschaftlichen und sozialen Entwicklung

SCHWERPUNKT A.1

ARMUT BESEITIGEN - GRUNDBEDÜRFNISSE DECKEN

- Wasser - Energie - Ernährungsicherheit hängen zusammen
- Bildung für alle
- Gesundheit für alle
- Sozialschutz und Beschäftigung für alle

2021

2.1.1 Anzahl der Menschen mit verbessertem Zugang zu Nahrungsmitteln

ADA  **408.409**
Menschen

2020

2.1.1 Anzahl der Menschen mit verbessertem Zugang zu Nahrungsmitteln


ADA  **311.469**
Menschen

Diese Daten der ADA beziehen sich auf abgeschlossene Projekte im Zeitraum 2019-2020 (Berichtsjahr 2020) bzw. 2019-2021 (Berichtsjahr 2021) sowie laufende Projekte, die in den jeweiligen Zeiträumen begonnen wurden.

2021

4.1.2 Anzahl der Menschen, die Zugang zu qualitäts-gesicherter Bildung haben

BMBWF über OeAD-GmbH



Summe
Südosteuropa
233.498



2020

4.1.2 Anzahl der Menschen, die Zugang zu qualitäts-gesicherter Bildung haben

BMBWF über OeAD-GmbH



Summe
Südosteuropa
226.996



2021

4.3.2 Anzahl der Menschen mit zertifiziertem Berufs-bildungsabschluss

ADA



4.849 Menschen

Diese Daten der ADA beziehen sich auf abgerechnete Projekte im Zeitraum 2019-2020 (Berichtsjahr 2020) bzw. 2019-2021 (Berichtsjahr 2021) sowie laufende Projekte, die in den jeweiligen Zeiträumen begonnen wurden.

BMBWF über OeAD-GmbH



Albanien 4.950
Kosovo 4.100
Republik Moldau 11.894
Nordmazedonien 2.800
Bosnien-Herzegowina 5.300
Montenegro 3.800
Serbien 10.254
Ukraine 0



Summe Südosteuropa
43.098

2020

4.3.2 Anzahl der Menschen mit zertifiziertem Berufs-bildungsabschluss

ADA



4.741 Menschen

Diese Daten der ADA beziehen sich auf abgerechnete Projekte im Zeitraum 2019-2020 (Berichtsjahr 2020) bzw. 2019-2021 (Berichtsjahr 2021) sowie laufende Projekte, die in den jeweiligen Zeiträumen begonnen wurden.

BMBWF über OeAD-GmbH



Albanien 4.862
Kosovo 4.000
Republik Moldau 11.873
Nordmazedonien 2.700
Bosnien-Herzegowina 6.091
Montenegro 4.000
Serbien 11.094
Ukraine 0



Summe Südosteuropa
44.620

2021

6.1.1 Anteil der Bevölkerung mit Zugang zu einer sicheren Trinkwasserversorgung

ADA 913.568
Menschen

Diese Daten der ADA beziehen sich auf abgeschlossene Projekte im Zeitraum 2019-2020 (Berichtsjahr 2020) bzw. 2019-2021 (Berichtsjahr 2021) sowie laufende Projekte, die in das jeweilige Zeitraumen begonnen wurden.

2020

6.1.1 Anteil der Bevölkerung mit Zugang zu einer sicheren Trinkwasserversorgung

ADA 507.000
Menschen**2021**

6.2.1 Anzahl der Menschen, die über angemessene Sanitärversorgung und Hygiene verfügen

ADA 811.260
Menschen

Diese Daten der ADA beziehen sich auf abgeschlossene Projekte im Zeitraum 2019-2020 (Berichtsjahr 2020) bzw. 2019-2021 (Berichtsjahr 2021) sowie laufende Projekte, die in das jeweilige Zeitraumen begonnen wurden.

2020

6.2.1 Anzahl der Menschen, die über angemessene Sanitärversorgung und Hygiene verfügen

ADA 589.349
Menschen**2021**

7.1.3 Anzahl der Haushalte mit Zugang zu moderner Energie

ADA 2.170
Haushalte

Diese Daten der ADA beziehen sich auf abgeschlossene Projekte im Zeitraum 2019-2020 (Berichtsjahr 2020) bzw. 2019-2021 (Berichtsjahr 2021) sowie laufende Projekte, die in das jeweilige Zeitraumen begonnen wurden.

2020

7.1.3 Anzahl der Haushalte mit Zugang zu moderner Energie

ADA 2.059
Haushalte**2021**

8.5.3 Anzahl der geschaffenen menschenwürdigen Arbeitsplätze

ADA



4.366 Arbeitsplätze

OeEB



329.448 Arbeitsplätze

Diese Daten der ADA beziehen sich auf abgeschlossene Projekte im Zeitraum 2019-2020 (Berichtsjahr 2020) bzw. 2019-2021 (Berichtsjahr 2021) sowie laufende Projekte, die in das jeweilige Zeitraumen begonnen wurden.

Bei diesen Daten handelt es sich um die Anzahl an Beschäftigten in von der OeEB direkt finanzierten Projekten und Unternehmen.

2020

8.5.3 Anzahl der geschaffenen menschenwürdigen Arbeitsplätze

ADA



3.450 Arbeitsplätze

Diese Daten der ADA beziehen sich auf abgeschlossene Projekte im Zeitraum 2019-2020 (Berichtsjahr 2020) bzw. 2019-2021 (Berichtsjahr 2021) sowie laufende Projekte, die in das jeweilige Zeitraumen begonnen wurden.

SCHWERPUNKT A.2

WIRTSCHAFT NACHHALTIG GESTALTEN

- Privatssektor als Partner
- Nachhaltige Wirtschaft und Stadtentwicklung
- Digitalisierung nutzen
- Steuersysteme stärken

2021

8.3.2 Anzahl an MKMUs, die durch Finanzierungen unterstützt werden

OeEB 297.677 MKMUs



2020

8.3.2 Anzahl an MKMUs, die durch Finanzierungen unterstützt werden

OeEB 226.344 MKMUs



Die Portfolio Daten der OeEB für die Berichtsjahre 2020 und 2021 basieren jeweils auf Monitoringdaten aus dem Vorjahr.

2021

9.3.3 Anzahl der in Wertschöpfungsketten und Märkte integrierten Kleinunternehmen

BMI



Für 210 Kleinunternehmen wurden im Rahmen der vom BMI geförderten Reintegrationsprogramme die Unterstützung für die Gründung bewilligt.

2020

9.3.3 Anzahl der in Wertschöpfungsketten und Märkte integrierten Kleinunternehmen

BMI

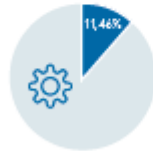


Für 171 Kleinunternehmen wurden im Rahmen der vom BMI geförderten Reintegrationsprogramme die Unterstützung für die Gründung bewilligt.

2021

10.b.2 Anteil des Portfolios, das in LDCs investiert wird (in %)

OeEB



Die Portfolio Daten der OeEB für die Berichtsjahre 2020 und 2021 basieren jeweils auf Monitoringdaten aus dem Vorjahr.

2020

10.b.2 Anteil des Portfolios, das in LDCs investiert wird (in %)

OeEB

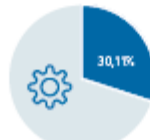


Die Portfolio Daten der OeEB für die Berichtsjahre 2020 und 2021 basieren jeweils auf Monitoringdaten aus dem Vorjahr.

2021

17.2.1 (c) Anteil des Portfolios an LDCs (in %)

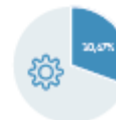
ADA



2020

17.2.1 (c) Anteil des Portfolios an LDCs (in %)

ADA



PRIORITÄT B - Sicherung des Friedens und der menschlichen Sicherheit
SCHWERPUNKT B.1
**SICHERHEIT UND FRIEDEN ALS
GRUNDLAGE FÜR ENTWICKLUNG
VERSTÄRKEN**

- Friede, Sicherheit und Entwicklung
- Humanitäre Hilfe

2021

5.5.3 Gesamtbeitrag an Förderungen für Frauenrechtsorganisationen zur Umsetzung der Frauen, Frieden und Sicherheits-Agenda

ADA € 4,20 Mio.


2020

5.5.3 Gesamtbeitrag an Förderungen für Frauenrechtsorganisationen zur Umsetzung der Frauen, Frieden und Sicherheits-Agenda

ADA € 2,20 Mio.



Bei diesen Daten handelt es sich um Nettoauszahlungen.

2021

16.6.3 Unterstützung im Aufbau eines effektiven Sicherheitssektors, rechenschaftspflichtiger Sicherheitsinstitutionen und vertrauenswürdiger Streitkräfte (Anzahl der gesetzten Maßnahmen und ausgebildeten/trainierten Personen)

BMLV 47 Maßnahmen und
304 ausgebildete/
trainierte Personen


2020

16.6.3 Unterstützung im Aufbau eines effektiven Sicherheitssektors, rechenschaftspflichtiger Sicherheitsinstitutionen und vertrauenswürdiger Streitkräfte (Anzahl der gesetzten Maßnahmen und ausgebildeten/trainierten Personen)

BMLV 4 Maßnahmen und
73 ausgebildete/
trainierte Personen



SCHWERPUNKT B.2

INKLUSIVE GESELLSCHAFTEN BILDEN UND FRAUEN FÖRDERN

• Alle einbinden

2021

4.5.2 Anzahl der Menschen aus benachteiligten Personengruppen, die Zugang zu qualitätsgesicherter Bildung und Bildungsabschlüssen haben

ADA
6.953 Menschen

Diese Daten der ADA beziehen sich auf abgerechnete Projekte im Zeitraum 2019-2020 (Berichtsjahr 2020) bzw. 2019-2021 (Berichtsjahr 2021) sowie laufende Projekte, die in den jeweiligen Zeiträumen begonnen wurden.

BMBWF über OeAD-GmbH

Albanien 25
Kosovo 104
Republik Moldau 819
Nordmazedonien 86
Bosnien-Herzegowina 0
Montenegro 0
Serbien 0
Ukraine 2.100



Summe Südosteuropa
3.134

2020

4.5.2 Anzahl der Menschen aus benachteiligten Personengruppen, die Zugang zu qualitätsgesicherter Bildung und Bildungsabschlüssen haben

ADA
6.585 Menschen

Diese Daten der ADA beziehen sich auf abgerechnete Projekte im Zeitraum 2019-2020 (Berichtsjahr 2020) bzw. 2019-2021 (Berichtsjahr 2020) sowie laufende Projekte, die in den jeweiligen Zeiträumen begonnen wurden.

BMBWF über OeAD-GmbH

Albanien 21
Kosovo 100
Republik Moldau 845
Nordmazedonien 80
Bosnien-Herzegowina 0
Montenegro 210
Serbien 0
Ukraine 1.875



Summe Südosteuropa
3.131

2021

5.5.5 Volumen der bereitgestellten Kredite, die zur wirtschaftlichen Stärkung von Frauen beigetragen haben

OeEB
€ 107.530.461



2020

5.5.5 Volumen der bereitgestellten Kredite, die zur wirtschaftlichen Stärkung von Frauen beigetragen haben

OeEB
€ 81.329.965



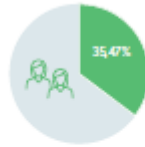
Die Portfolio Daten der OeEB für die Berichtsjahre 2020 und 2021 basieren jeweils auf Monitoringdaten aus dem Vorjahr

2021

5.5.6 Prozentsatz an beschäftigten Frauen in finanzierten Projekten

OeEB

Die Portfolio Daten der OeEB für die Berichtsjahre 2020 und 2021 basieren jeweils auf Monitoringdaten aus dem Vorjahr.

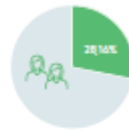


2020

5.5.6 Prozentsatz an beschäftigten Frauen in finanzierten Projekten

OeEB

Die Portfolio Daten der OeEB für die Berichtsjahre 2020 und 2021 basieren jeweils auf Monitoringdaten aus dem Vorjahr.



2021

16.3.3 Anzahl der Personen mit Zugang zu Justiz und Wiedergutmachung bei Beschwerden

ADA 7.848 Menschen



2020

16.3.3 Anzahl der Personen mit Zugang zu Justiz und Wiedergutmachung bei Beschwerden

ADA 5.349 Menschen



Diese Daten der ADA beziehen sich auf abgeschlossene Projekte im Zeitraum 2019-2020 (Berichtsjahr 2020) bzw. 2019-2021 (Berichtsjahr 2021) sowie laufende Projekte, die in den jeweiligen Zeiträumen begonnen wurden.

PRIORITÄT C - Erhaltung der Umwelt und Schutz der natürlichen Ressourcen

SCHWERPUNKT C.1

KAMPF GEGEN DEN KLIMAWANDEL UND SEINE FOLGEN

- Bekämpfung des Klimawandels und seiner Auswirkungen
- Schutz der Ökosysteme vorantreiben
- Verantwortungsvollen Umgang mit natürlichen Ressourcen

SCHWERPUNKT C.2

SCHUTZ DER NATÜRLICHEN RESSOURCEN

2021

Öffentliche Klimafinanzierung gesamt (ODA, OOF, OSEC)

€ 257,90 Mio.



2020

Öffentliche Klimafinanzierung gesamt (ODA, OOF, OSEC)

€ 248,60 Mio.



2021

Klimafinanzierung aus ODA-Leistungen

€ 227,70 Mio.



2020

Klimafinanzierung aus ODA-Leistungen

€ 198,90 Mio.



2021

7.a.1 Internationale Finanzströme an Entwicklungsländer zur Förderung von Forschung und Entwicklung im Bereich sauberer Energien sowie erneuerbarer Energieproduktion, einschließlich Hybridsystemen.

€ 65,22 Mio.



2020

7.a.1 Internationale Finanzströme an Entwicklungsländer zur Förderung von Forschung und Entwicklung im Bereich sauberer Energien sowie erneuerbarer Energieproduktion, einschließlich Hybridsystemen.

€ 89,16 Mio.



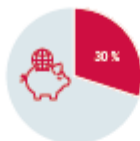
Der angegebene Wert bezieht sich auf den gesamt-österreichischen Beitrag und schließt die ODA auch auf andere Finanzströme.

2021

13.a.2 Anteil der Klimafinanzierung am Gesamtportfolio der IBRD (International Bank for Reconstruction and Development – Teil der Weltbank-Gruppe)

BMF

Daten werden für das Berichtsjahr 2020, basierend auf den OECD Inspired Multilateral Shares, ausgewertet.

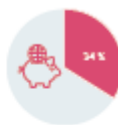


2020

13.a.2 Anteil der Klimafinanzierung am Gesamtportfolio der IBRD (International Bank for Reconstruction and Development – Teil der Weltbank-Gruppe)

BMF

Daten werden für das Berichtsjahr 2019, basierend auf den OECD Inspired Multilateral Shares, ausgewertet.

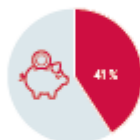


2021

13.a.3 Anteil der Klimafinanzierung am Gesamtportfolio der EBRD (European Bank for Reconstruction and Development)

BMF

Daten werden für das Berichtsjahr 2020, basierend auf den OECD Inspired Multilateral Shares, ausgewertet.

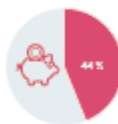


2020

13.a.3 Anteil der Klimafinanzierung am Gesamtportfolio der EBRD (European Bank for Reconstruction and Development)

BMF

Daten werden für das Berichtsjahr 2019, basierend auf den OECD Inspired Multilateral Shares, ausgewertet.



2021

13.b.2 Anteil des OeEB Neugeschäfts 2021 für Klimafinanzierung (in %)

OeEB



2021

15.a.1 Offizielle Entwicklungshilfe und öffentliche Ausgaben für die Erhaltung und nachhaltige Nutzung der biologischen Vielfalt und der Ökosysteme

ODA gesamt
€ 38,66 Mio.



2020

15.a.1 Offizielle Entwicklungshilfe und öffentliche Ausgaben für die Erhaltung und nachhaltige Nutzung der biologischen Vielfalt und der Ökosysteme

ODA gesamt
€ 38,72 Mio.



Der angegebene Wert bezieht sich auf Beiträge der ADA sowie anderer ODA-Gebets.

