




Durchschnittliche Einkommen und zusätzliche Leistungen für Pensionen der öffentlichen Wirtschaft des Bundes 2021 und 2022

Reihe EINKOMMEN 2023/1

Bericht des Rechnungshofes





Durchschnittliche Einkommen und zusätzliche Leistungen
für Pensionen der öffentlichen Wirtschaft des Bundes 2021 und 2022

Der vorliegende Bericht des Rechnungshofes ist nach der Vorlage über die Website des Rechnungshofes „<http://www.rechnungshof.gv.at>“ verfügbar.

IMPRESSUM

Herausgeber:

Rechnungshof Österreich

1030 Wien, Dampfschiffstraße 2

www.rechnungshof.gv.at

Redaktion und Grafik: Rechnungshof Österreich

Herausgegeben: Wien, im Dezember 2023

AUSKÜNFTE

Rechnungshof

Telefon (+43 1) 711 71 – 8946

E-Mail info@rechnungshof.gv.at

[facebook/RechnungshofAT](https://www.facebook.com/RechnungshofAT)

Twitter: @RHSprecher

FOTOS

Cover: istock@mediaphotos



Durchschnittliche Einkommen und zusätzliche Leistungen für Pensionen der öffentlichen Wirtschaft des Bundes 2021 und 2022

Der RH ist gemäß Art. 121 Abs. 4 B-VG verpflichtet, bei Unternehmen und Einrichtungen, die seiner Kontrolle unterliegen und für die eine Berichterstattungspflicht an den Nationalrat besteht, jedes zweite Jahr

- die durchschnittlichen Einkommen einschließlich aller Sozial- und Sachleistungen sowie
- zusätzliche Leistungen für Pensionen

von Mitgliedern des Vorstands und des Aufsichtsrats sowie aller Beschäftigten durch Einholung von Auskünften bei diesen Unternehmen und Einrichtungen zu erheben und darüber dem Nationalrat zu berichten. Die durchschnittlichen Einkommen der genannten Personenkreise sind hiebei für jedes Unternehmen und jede Einrichtung gesondert auszuweisen.

Nach § 14a RHG sind „ferner zusätzliche Leistungen für Pensionen, die ehemaligen Angehörigen dieses Personenkreises zukommen oder künftig noch zukommen sollen, für die beiden jeweils vorangegangenen Jahre, jedoch nach Jahreswerten getrennt, zu erheben“.

Die im Bericht ausgewiesenen Einkommensdaten stammen von den Meldungen der Unternehmen und Einrichtungen. Der RH führte eine Plausibilitätsprüfung durch, er überprüfte diese Daten aber nicht auf materielle Richtigkeit.

Bei der Erhebung und Berichterstattung gemäß Art. 121 Abs. 4 B-VG und § 14a RHG handelt es sich um eine Darlegung durchschnittlicher Einkommen bestimmter Personengruppen, die im jeweiligen Berichtsjahr von den namentlich angeführten Rechtsträgern Bezüge erhielten. Die angeführten Durchschnittswerte können daher auch Zahlungen an ausgeschiedene Personen beinhalten. Dies betrifft etwa den Wechsel von Organwalterinnen und Organwaltern innerhalb eines Jahres oder Personen, die schon vor dem Berichtsjahr ausgeschieden sind, aber im Berichtsjahr noch Zahlungen erhielten. Somit sind auch bei sehr kleinen Berichtsgruppen unmittelbare Rückschlüsse auf persönliche Einkommensdaten nicht zulässig.



Inhaltsverzeichnis

Verzeichnis der Tabellen des Zahlenteils nach ÖNACE _____	3
Abkürzungen _____	6
Allgemeiner Teil _____	9
Kurzfassung _____	10
Durchschnittliches Einkommen _____	12
Begriffsdefinition _____	12
Erhebungsumfang _____	12
Gliederung der Unternehmen und Einrichtungen _____	13
Einkommen im Vergleich zum Bundeskanzler _____	15
Einkommen der Mitglieder des Vorstands bzw. der Geschäftsführung nach Branchen _____	18
Einkommen der Beschäftigten _____	23
Frauen und Männer _____	28
Zusätzliche Leistungen für Pensionen _____	32
Methodische Grundlagen _____	33
Rechtliches Umfeld _____	33
Inhaltliche und methodische Weiterentwicklung _____	34
Gliederung _____	34
Aufsichtsrat _____	35
Vorstand bzw. Geschäftsführung _____	35
Bezüge von anderen Unternehmen bzw. Einrichtungen _____	35
Freiwilliger Sozialaufwand _____	35
Abweichende Begriffe _____	35
Mantelfirmen _____	35
Abfertigungen _____	36
Jahreswerte _____	36
Vollzeitäquivalente _____	36
Darstellung der Beträge _____	36
Pensionen _____	37
Alphabetisches Verzeichnis _____	37
Zahlenteil _____	39
Tabellenleitfaden _____	41
Verzeichnis Unternehmen und Einrichtungen _____	43
Überblick Einkommen _____	59
Überblick Pensionskassen _____	65
Überblick Abfertigungs- und Mitarbeitervorsorgekassen _____	71
Überblick Pensionen _____	77



Durchschnittliche Einkommen und zusätzliche Leistungen
für Pensionen der öffentlichen Wirtschaft des Bundes 2021 und 2022

Verzeichnis der Tabellen des Zahlenteils nach ÖNACE

ÖNACE		Einkommen	Pensions- kassen	Abfertigungs- und Mitarbeitervorsorge- kassen	Pensionen
		Seite			
A	Land- und Forstwirtschaft, Fischerei	<u>81</u>	<u>84</u>	<u>85</u>	<u>562</u>
B	Bergbau und Gewinnung von Steinen und Erden	<u>87</u>	<u>90</u>	<u>91</u>	–
C	Herstellung von Waren	<u>93</u>	<u>99</u>	<u>100</u>	<u>564</u>
D	Energieversorgung	<u>103</u>	<u>122</u>	<u>130</u>	<u>566</u>
E	Wasserversorgung; Abwasser- und Abfallentsorgung und Beseitigung von Umweltverschmutzungen	<u>139</u>	<u>144</u>	<u>145</u>	–
F	Bau	<u>147</u>	<u>154</u>	<u>155</u>	<u>572</u>
G	Handel; Instandhaltung und Reparatur von Kraftfahrzeugen	<u>159</u>	<u>168</u>	<u>169</u>	–
H	Verkehr und Lagerei	<u>173</u>	<u>193</u>	<u>199</u>	<u>574</u>
I	Beherbergung und Gastronomie	<u>209</u>	–	<u>214</u>	–
J	Information und Kommunikation	<u>217</u>	<u>237</u>	<u>241</u>	<u>578</u>
K	Erbringung von Finanz- und Versicherungsdienstleistungen	<u>251</u>	<u>258</u>	<u>260</u>	<u>580</u>
L	Grundstücks- und Wohnungswesen	<u>263</u>	<u>278</u>	<u>280</u>	<u>582</u>
M	Erbringung von freiberuflichen, wissenschaftlichen und technischen Dienstleistungen	<u>287</u>	<u>343</u>	<u>353</u>	<u>584</u>
N	Erbringung von sonstigen wirtschaftlichen Dienstleistungen	<u>379</u>	<u>393</u>	<u>396</u>	<u>589</u>
O	Öffentliche Verwaltung, Verteidigung – exklusive Sozialversicherung	<u>403</u>	<u>427</u>	<u>434</u>	<u>591</u>
	Sozialversicherung	<u>445</u>	<u>451</u>	<u>453</u>	<u>595</u>
P	Erziehung und Unterricht – exklusive Universitäten	<u>455</u>	<u>467</u>	<u>468</u>	–
	Universitäten	<u>473</u>	<u>486</u>	<u>492</u>	<u>598</u>
Q	Gesundheits- und Sozialwesen	<u>499</u>	<u>507</u>	<u>509</u>	–
R	Kunst, Unterhaltung und Erholung – exklusive Einrichtungen künstlerischer Art	<u>513</u>	<u>527</u>	<u>530</u>	<u>600</u>
	Einrichtungen künstlerischer Art	<u>537</u>	<u>545</u>	<u>546</u>	<u>602</u>
S	Erbringung von sonstigen Dienstleistungen	<u>549</u>	<u>557</u>	<u>558</u>	–



Durchschnittliche Einkommen und zusätzliche Leistungen
für Pensionen der öffentlichen Wirtschaft des Bundes 2021 und 2022

Tabellenverzeichnis

Tabelle 1:	Einkommenserhebung des RH, Entwicklung 2011 bis 2020 _____	12
Tabelle 2:	Abschnitte der ÖNACE _____	14
Tabelle 3:	Durchschnittliche Einkommen der Mitglieder des Vorstands bzw. der Geschäftsführung, die über dem Bezug des Bundeskanzlers liegen, 2021 (gereiht nach durchschnittlichem Einkommen pro Vollzeitäquivalent) _____	16
Tabelle 4:	Durchschnittliche Einkommen der Mitglieder des Vorstands bzw. der Geschäftsführung, die über dem Bezug des Bundeskanzlers liegen, 2022 (gereiht nach durchschnittlichem Einkommen pro Vollzeitäquivalent) _____	17
Tabelle 5:	Durchschnittliche Einkommen der Mitglieder des Vorstands bzw. der Geschäftsführung nach Branchen, 2021 und 2022 (gereiht nach Werten 2022) _____	18
Tabelle 6:	Durchschnittliche Einkommen der Beschäftigten nach Branchen, 2021 und 2022 (gereiht nach Werten 2022) _____	23
Tabelle 7:	Unternehmen und Einrichtungen mit unzureichenden Angaben für eine geschlechtergetrennte Darstellung der Einkommen von Aufsichtsrat, Vorstand bzw. Geschäftsführung _____	28
Tabelle 8:	Zusammensetzung der Aufsichtsräte getrennt nach Frauen und Männern, 2021 und 2022 (gereiht nach der Höhe des Frauenanteils im Jahr 2022) _____	29
Tabelle 9:	Zusammensetzung der Vorstände und Geschäftsführungen getrennt nach Frauen und Männern, 2021 und 2022 (gereiht nach der Höhe des Frauenanteils im Jahr 2022) _____	31
Tabelle 10:	Zusätzliche Pensionsleistungen, 2021 und 2022 _____	32



Durchschnittliche Einkommen und zusätzliche Leistungen
für Pensionen der öffentlichen Wirtschaft des Bundes 2021 und 2022

Abbildungsverzeichnis

Abbildung 1:	Durchschnittliche Einkommen der Mitglieder des Vorstands bzw. der Geschäftsführung in den Branchen mit dem höchsten Einkommen, 2019 bis 2022 _____	19
Abbildung 2:	Verteilung der durchschnittlichen Einkommen der Mitglieder des Vorstands bzw. der Geschäftsführung in den Branchen mit dem höchsten Einkommen, 2022 _____	20
Abbildung 3:	Durchschnittseinkommen der Mitglieder des Vorstands bzw. der Geschäftsführung der Unternehmen in der Branche „Verkehr und Lagerei“ (H), 2019 bis 2022 _____	22
Abbildung 4:	Durchschnittliche Einkommen der Beschäftigten in den Branchen mit der höchsten Entlohnung, 2019 bis 2022 _____	24
Abbildung 5:	Verteilung der durchschnittlichen Einkommen der Beschäftigten in den Branchen mit der höchsten Entlohnung, 2022 _____	25
Abbildung 6:	Durchschnittseinkommen der Beschäftigten der Unternehmen und Einrichtungen in der Branche „Erbringung von Finanz- und Versicherungsdienstleistungen“ (K), 2019 bis 2022 _____	27



Abkürzungen

Abf.	Abfertigungen, Abfertigungs–
Abs.	Absatz
AG	Aktiengesellschaft
Art.	Artikel
AÜG	Arbeitskräfteüberlassungsgesetz
BGBL.	Bundesgesetzblatt
B–VG	Bundes–Verfassungsgesetz
bzw.	beziehungsweise
d.h.	das heißt
Dienstverh.	Dienstverhältnis
EK	Einkommen
EUR	Euro
exkl.	exklusive
(f)f.	folgend(e) (Seite, Seiten)
GF	Geschäftsführer
G(es)mbH	Gesellschaft mit beschränkter Haftung
i.d.(g.)F.	in der (geltenden) Fassung
inkl.	inklusive
i.V.m.	in Verbindung mit
k.A.	keine Angabe
KG	Kommanditgesellschaft
künstl.	künstlerisch(es)
M	männlich
MaV	Mitarbeitervorsorge
Mio.	Million(en)
NACE	„Nomenclature statistique des activités économiques dans la Communauté européenne“ (Statistische Systematik der Wirtschaftszweige in der Europäischen Gemeinschaft)



Durchschnittliche Einkommen und zusätzliche Leistungen
für Pensionen der öffentlichen Wirtschaft des Bundes 2021 und 2022

ÖNACE	Österreichische Version der NACE – Statistische Systematik der Wirtschaftszweige in der Europäischen Gemeinschaft, NACE Rev. 2 (2008)
ORF	Österreichischer Rundfunk
privatrechtl. Pers.	privatrechtlich Anzahl der Personen
Rev. 2	Revision 2
RH	Rechnungshof
RHG	Rechnungshofgesetz
S.	Seite
TEUR	Tausend Euro
VfGH	Verfassungsgerichtshof
vgl.	vergleiche
VZÄ	Vollzeitäquivalent(e)
W	weiblich
wissenschaftl.	wissenschaftlich
Z	Ziffer
z.B.	zum Beispiel
§	Paragraph
%	Prozent
–	keine Person bzw. kein Betrag in dieser Kategorie



Durchschnittliche Einkommen und zusätzliche Leistungen
für Pensionen der öffentlichen Wirtschaft des Bundes 2021 und 2022



Durchschnittliche Einkommen und zusätzliche Leistungen
für Pensionen der öffentlichen Wirtschaft des Bundes 2021 und 2022



Bericht des Rechnungshofes

über das Ergebnis seiner Erhebung der durchschnittlichen Einkommen

und zusätzlichen Leistungen für Pensionen in den Jahren 2021 und 2022

bei Unternehmen und Einrichtungen des Bundes, die seiner Kontrolle unterliegen.

Allgemeiner Teil



Kurzfassung

Mit dem vorliegenden Einkommensbericht für die Jahre 2021 und 2022 kommt der RH der ihm verfassungsmäßig übertragenen Berichtspflicht nach. Dazu erhob er die durchschnittlichen Einkommen bei 459 Unternehmen und Einrichtungen des Bundes für das Jahr 2021 und bei 452 Unternehmen und Einrichtungen für das Jahr 2022. Die erhobenen Daten enthalten für die Jahre 2021 bzw. 2022 Informationen zum Einkommen von 1.679 bzw. 1.666 Aufsichtsratsmitgliedern, 682 bzw. 689 Mitgliedern von Vorständen bzw. Geschäftsführungen sowie 254.294 bzw. 260.601 Beschäftigten.

Die durchschnittlichen Einkommen der Mitglieder des Vorstands bzw. der Geschäftsführung in Unternehmen und Einrichtungen des Bundes betragen im Jahr 2021 214.600 EUR und im Jahr 2022 218.900 EUR. In den Jahren 2019 und 2020 waren es 215.900 EUR bzw. 220.600 EUR gewesen. Dabei fand sich im Jahr 2022 das höchste durchschnittliche Einkommen mit 409.900 EUR in der Branche „Land- und Forstwirtschaft, Fischerei“ (A), gefolgt von der Branche „Verkehr und Lagerei“ (H) mit einem durchschnittlichen Einkommen in der Höhe von 360.800 EUR.

In den Jahren 2021 und 2022 erzielten die Beschäftigten in den Unternehmen und Einrichtungen des Bundes über alle Branchen hinweg ein durchschnittliches Einkommen von 58.100 EUR bzw. 60.200 EUR. Die höchsten Durchschnittseinkommen wiesen im Jahr 2022 mit 89.200 EUR die Beschäftigten in der Branche „Erbringung von Finanz- und Versicherungsdienstleistungen“ (K) auf, gefolgt von der Branche „Information und Kommunikation“ (J) mit einem durchschnittlichen Einkommen in der Höhe von 85.500 EUR.

Der Frauenanteil im Vorstands- und Geschäftsführungsbereich lag in den Jahren 2021 und 2022 bei 23,4 % bzw. 24,1 %. Im Vergleich dazu hatte der Frauenanteil in den Jahren 2019 und 2020 21,1 % bzw. 22,1 % betragen. Bei den Aufsichtsräten betrug der Frauenanteil in den Jahren 2021 und 2022 35,6 % bzw. 36,2 %, was gegenüber den Jahren 2019 (31,7 %) und 2020 (34,2 %) eine Steigerung darstellte.



Durchschnittliche Einkommen und zusätzliche Leistungen für Pensionen der öffentlichen Wirtschaft des Bundes 2021 und 2022

Die Einkommen der weiblichen Vorstandsmitglieder bzw. der Geschäftsführerinnen betragen im Jahr 2022 im Durchschnitt über alle Branchen 193.233 EUR; das waren 85,0 % der Durchschnittsbezüge ihrer männlichen Kollegen (227.324 EUR). Im Jahr 2020 waren sie noch bei 77,3 % der Durchschnittsbezüge ihrer männlichen Kollegen gelegen. Weibliche Aufsichtsratsmitglieder erhielten im Durchschnitt über alle Branchen im Jahr 2022 4.996 EUR und somit 97,8 % der durchschnittlichen Vergütung ihrer männlichen Kollegen (5.107 EUR). Im Jahr 2020 lag die durchschnittliche Vergütung der weiblichen Aufsichtsratsmitglieder noch bei 89,6 % der durchschnittlichen Vergütung ihrer männlichen Kollegen.

Die zusätzlichen Leistungen für Pensionen betragen im Jahr 2021 für 24.799 Personen 539,59 Mio. EUR und im Jahr 2022 für 24.923 Personen 547,70 Mio. EUR. Im Jahr 2019 lagen diese Werte für 24.770 Personen bei 546,72 Mio. EUR und im Jahr 2020 für 24.942 Personen bei 550,59 Mio. EUR.

Zusammenfassende Darstellung

Jahr	2019	2020	2021	2022
Anzahl der Unternehmen und Einrichtungen	427	426	459	452
Durchschnittseinkommen Vorstand / Geschäftsführung pro VZÄ in EUR	215.900	220.600	214.600	218.900
Durchschnittseinkommen Beschäftigte pro VZÄ in EUR	57.000	57.300	58.100	60.200
Frauenanteil in Vorstand / Geschäftsführung in %	21,1	22,1	23,4	24,1
Durchschnittseinkommen weiblicher Vorstandsmitglieder in % der Durchschnittsbezüge ihrer männlichen Kollegen	82,8	77,3	80,4	85,0
Frauenanteil in den Aufsichtsräten in %	31,7	34,2	35,6	36,2
durchschnittliche Vergütung weiblicher Aufsichtsratsmitglieder in % der durchschnittlichen Vergütung ihrer männlichen Kollegen	86,5	89,6	95,7	97,8
zusätzliche Leistungen für Pensionen in Mio. EUR	546,72	550,59	539,59	547,70

VZÄ: Vollzeitäquivalent

Quelle: RH-Einkommenserhebung



Durchschnittliches Einkommen

Begriffsdefinition

Das Einkommen setzt sich aus dem Jahresbruttoeinkommen, den Sonderzahlungen, den Erfolgskomponenten und den freiwilligen Sozialaufwendungen zusammen, wobei der Zeitpunkt des **Zufließens** maßgebend ist.

Die ausgewiesenen Durchschnittseinkommen werden auf Basis von Vollzeitäquivalenten errechnet. Ein Vollzeitäquivalent entspricht einem ganzjährigen Arbeitsverhältnis mit vollem Beschäftigungsausmaß. Die Einkommen von nicht ganzjährig bzw. in Teilzeitverhältnissen beschäftigten Personen werden auf dieses Referenzszenario hochgerechnet, um einen aussagekräftigen Einkommensvergleich zu ermöglichen.

Erhebungsumfang

Für den vorliegenden Einkommensbericht erhob der RH die durchschnittlichen Einkommen bei 459 Unternehmen und Einrichtungen für das Jahr 2021 und bei 452 Unternehmen und Einrichtungen für das Jahr 2022. Die erhobenen Daten enthalten für die Jahre 2021 bzw. 2022 Informationen zum Einkommen von 1.679 bzw. 1.666 Aufsichtsratsmitgliedern, 682 bzw. 689 Mitgliedern von Vorständen bzw. Geschäftsführungen sowie 254.294 bzw. 260.601 Beschäftigten.

Tabelle 1: Einkommenserhebung des RH, Entwicklung 2011 bis 2020

Jahr	Unternehmen und Einrichtungen	Aufsichtsratsmitglieder	Mitglieder des Vorstands / der Geschäftsführung	Beschäftigte
	Anzahl			
2011	413	1.554	711	211.736
2012	416	1.502	691	212.215
2013	398	1.618	620	209.853
2014	402	1.629	630	214.692
2015	397	1.635	650	217.443
2016	403	1.642	653	219.766
2017	423	1.632	627	234.177
2018	427	1.754	637	238.916
2019	427	1.621	681	240.784
2020	426	1.558	655	245.494
2021	459	1.679	682	254.294
2022	452	1.666	689	260.601

Quelle: RH-Einkommenserhebung



Durchschnittliche Einkommen und zusätzliche Leistungen für Pensionen der öffentlichen Wirtschaft des Bundes 2021 und 2022

Die von der aktuellen Einkommenserhebung für die Jahre 2021 und 2022 umfassten Unternehmen und Einrichtungen stiegen gegenüber den Vorjahren zahlenmäßig ebenso an wie die Anzahl der erfassten Aufsichtsratsmitglieder, die Anzahl der Mitglieder von Vorständen bzw. Geschäftsführungen und die Anzahl der Beschäftigten.

Gliederung der Unternehmen und Einrichtungen

Der RH gliedert die Unternehmen und Einrichtungen nach Branchen, wobei er dieser Gliederung die Abschnitte der ÖNACE zugrunde legt. Dabei handelt es sich um die Statistische Systematik der Wirtschaftszweige in der Europäischen Gemeinschaft, NACE Rev. 2 (2008), in der österreichischen Version. Aufgrund spezifischer Beschäftigungsverhältnisse in einzelnen Bereichen löst der RH bei drei Abschnitten der ÖNACE-Kategorisierung je einen Bereich heraus (Universitäten, Sozialversicherungen, Einrichtungen künstlerischer Art) und stellt diesen gesondert dar.

Die im gegenständlichen Bericht behandelten Unternehmen und Einrichtungen sind zu Beginn des Zahlenteils in alphabetischer Reihenfolge aufgelistet und jeweils einer Branche zugeordnet.

Branchen, die in beiden Erhebungsjahren höchstens fünf Unternehmen bzw. Einrichtungen umfassen, berücksichtigt der RH bei den grafischen Darstellungen der durchschnittlichen Einkommen nicht (siehe dazu die farbliche Markierung in der folgenden Tabelle).¹ Im vorliegenden Bericht sind dies die ÖNACE-Abschnitte „Land- und Forstwirtschaft, Fischerei“ (A) sowie „Bergbau und Gewinnung von Steinen und Erden“ (B).

¹ Der Zweck der Abbildungen im gegenständlichen Bericht ist die Darstellung der Entwicklung der Einkommen ausgewählter Branchen im Längsschnitt bzw. die Darstellung der Einkommensverteilung. In kleinen Branchen werden die Durchschnittswerte maßgeblich von einzelnen großen oder einkommensstarken Unternehmen bzw. Einrichtungen bestimmt, was den Informationsgehalt derartiger Darstellungen reduziert.

Durchschnittliche Einkommen und zusätzliche Leistungen
für Pensionen der öffentlichen Wirtschaft des Bundes 2021 und 2022

Die folgende Tabelle weist die Anzahl der Unternehmen und Einrichtungen für die Jahre 2021 und 2022 entsprechend der angeführten Gliederungssystematik aus:

Tabelle 2: Abschnitte der ÖNACE

Abschnitte der ÖNACE		Anzahl der Unternehmen / Einrichtungen	
		2021	2022
A	Land- und Forstwirtschaft, Fischerei	2	2
B	Bergbau und Gewinnung von Steinen und Erden	2	1
C	Herstellung von Waren	8	8
D	Energieversorgung	32	31
E	Wasserversorgung; Abwasser- und Abfallentsorgung und Beseitigung von Umweltverschmutzungen	5	6
F	Bau	8	9
G	Handel; Instandhaltung und Reparatur von Kraftfahrzeugen	13	13
H	Verkehr und Lagerei	36	36
I	Beherbergung und Gastronomie	6	6
J	Information und Kommunikation	36	34
K	Erbringung von Finanz- und Versicherungsdienstleistungen	10	10
L	Grundstücks- und Wohnungswesen	26	22
M	Erbringung von freiberuflichen, wissenschaftlichen und technischen Dienstleistungen	106	106
N	Erbringung von sonstigen wirtschaftlichen Dienstleistungen	24	24
O	Öffentliche Verwaltung, Verteidigung – exklusive Sozialversicherungen	43	43
P	Erziehung und Unterricht – exklusive Universitäten	19	18
Q	Gesundheits- und Sozialwesen	12	12
R	Kunst, Unterhaltung und Erholung – exklusive Einrichtungen künstlerischer Art	24	24
S	Erbringung von sonstigen Dienstleistungen	11	11
Sonderkategorien herausgelöst aus den Abschnitten O, P und R:			
	Sozialversicherungen (O)	7	7
	Universitäten (P)	22	22
	Einrichtungen künstlerischer Art (R)	7	7
Summe		459	452

Quelle: RH-Einkommenserhebung



Durchschnittliche Einkommen und zusätzliche Leistungen für Pensionen der öffentlichen Wirtschaft des Bundes 2021 und 2022

Die Statistik Austria adaptiert nach einem vorgegebenen Verfahren kontinuierlich die Zuordnung von Unternehmen und Einrichtungen zu den einzelnen Abschnitten der ÖNACE. Die sich daraus ergebenden Änderungen in der Branchenzuordnung können das Durchschnittseinkommen einer Branche erheblich beeinflussen. Um jedoch im mehrjährigen Vergleich Kontinuität zu erzielen, legt der RH dem vorliegenden Bericht durchgehend die ÖNACE-Zuordnung der Unternehmen und Einrichtungen mit Stand September 2023 zugrunde. Dadurch können einzelne Werte in diesem Bericht von jenen des vorangegangenen Einkommensberichts (Reihe Einkommen 2021/1) betreffend die Jahre 2019 und 2020 abweichen.

Einkommen im Vergleich zum Bundeskanzler

Der Vergleich der durchschnittlichen Vorstands- und Geschäftsführerbezüge der öffentlichen Unternehmen und Einrichtungen mit dem Bezug des Bundeskanzlers geht auf eine diesbezügliche Anregung von Abgeordneten zum Nationalrat im Rechnungshofausschuss zurück.

Im Jahr 2021 lagen bei 25 Unternehmen und Einrichtungen die durchschnittlichen Bezüge der insgesamt 54 Mitglieder des Vorstands bzw. der Geschäftsführung über dem Bezug des Bundeskanzlers (311.967,60 EUR). Im Jahr 2022 wiesen 26 Unternehmen und Einrichtungen für insgesamt 58 Mitglieder des Vorstands bzw. der Geschäftsführung Bezüge über jenem des Bundeskanzlers (316.958,60 EUR) aus (Einkommen 2021 und 2022 jeweils pro Vollzeitäquivalent).

Die höchsten durchschnittlichen Vorstandsbezüge wiesen im Jahr 2021 die Österreichische Post Aktiengesellschaft (1.992.500 EUR) und die VERBUND AG (1.463.900 EUR) auf. Beide Unternehmen sind börsennotiert. Im Jahr 2022 waren wiederum die durchschnittlichen Einkommen der Vorstandsmitglieder der Österreichischen Post Aktiengesellschaft (1.986.200 EUR) und der VERBUND AG (1.463.300 EUR) am höchsten.

Die folgenden Tabellen stellen jene öffentlichen Unternehmen und Einrichtungen dar, deren durchschnittliche Vorstands- oder Geschäftsführerbezüge über dem Bezug des Bundeskanzlers lagen. Das Durchschnittseinkommen wird nach Vollzeitäquivalenten ausgewiesen.²

² Besteht etwa der Vorstand eines Unternehmens aus vier vollbeschäftigten Personen, war jedoch eine Stelle in einem Jahr nur zur Hälfte besetzt, ergibt sich für dieses Jahr eine tatsächliche Arbeitsleistung von 3,5 Vollzeitäquivalenten.



Durchschnittliche Einkommen und zusätzliche Leistungen für Pensionen der öffentlichen Wirtschaft des Bundes 2021 und 2022

Tabelle 3: Durchschnittliche Einkommen der Mitglieder des Vorstands bzw. der Geschäftsführung, die über dem Bezug des Bundeskanzlers liegen, 2021 (gereiht nach durchschnittlichem Einkommen pro Vollzeitäquivalent)

Öffentliche Unternehmen und Einrichtungen	ÖNACE	Personen	VZÄ	Durchschnittliche Einkommen pro VZÄ	Anteil erfolgsabhängiger Zahlungen und Sonderzahlungen
Bezug des Bundeskanzlers: 311.967,60 EUR					
		Anzahl		in 1.000 EUR	in %
Österreichische Post Aktiengesellschaft	H	3	3	1.992,5	75,8
VERBUND AG	D	3	3	1.463,9	55,8
Österreichische Beteiligungs AG	O	2	1,00	762,1	32,0
Österreichische Bundesbahnen-Holding Aktiengesellschaft	M	2	2	648,0	36,4
Österreichische Bundesforste AG	A	2	1,60	493,6	33,2
HETA ASSET RESOLUTION AG i.A.	O	2	2	490,0	13,9
RAG Austria AG	H	2	2	466,6	38,1
Rail Cargo Austria Aktiengesellschaft	H	3	3	437,8	38,4
bank99 AG	K	2	2	414,2	37,9
ÖBB-Technische Services-Gesellschaft mbH	C	2	1,48	408,2	45,0
KELAG-Kärntner Elektrizitäts-Aktiengesellschaft	D	2	2	385,7	52,7
ÖBB-Infrastruktur Aktiengesellschaft	H	3	3	375,8	36,3
GAS CONNECT AUSTRIA GmbH	H	2	2	375,6	51,3
VERBUND Thermal Power GmbH	D	1	1	355,7	41,2
AIT Austrian Institute of Technology GmbH	M	2	2	350,3	28,8
Austrian Power Grid AG	D	2	2	344,6	41,3
VERBUND Energy4Customers GmbH	D	1	1	344,4	44,5
Autobahnen- und SchnellstraßenFinanzierungs-Aktiengesellschaft	H	2	2	344,3	25,7
VERBUND Energy4Business GmbH	D	2	2	336,3	42,3
KA Finanz AG	O	2	2	333,7	13,3
Österreich Werbung	M	2	1,42	325,3	19,0
Bundesimmobiliengesellschaft m.b.H.	L	2	2	324,3	24,6
ORF-Enterprise GmbH	M	2	1,08	320,6	28,6
VERBUND Hydro Power GmbH	D	2	2	316,3	41,0
Oesterreichische Nationalbank	K	4	4	312,2	13,8

VZÄ: Vollzeitäquivalent

Quelle: RH-Einkommenserhebung



Durchschnittliche Einkommen und zusätzliche Leistungen für Pensionen der öffentlichen Wirtschaft des Bundes 2021 und 2022

Tabelle 4: Durchschnittliche Einkommen der Mitglieder des Vorstands bzw. der Geschäftsführung, die über dem Bezug des Bundeskanzlers liegen, 2022 (gereiht nach durchschnittlichem Einkommen pro Vollzeitäquivalent)

Öffentliche Unternehmen und Einrichtungen	ÖNACE	Personen	VZÄ	Durchschnittliche Einkommen pro VZÄ	Anteil erfolgsabhängiger Zahlungen und Sonderzahlungen
Bezug des Bundeskanzlers: 316.958,60 EUR					
		Anzahl		in 1.000 EUR	in %
Österreichische Post Aktiengesellschaft	H	3	3	1.986,2	75,7
VERBUND AG	D	3	3	1.463,3	62,9
Österreichische Bundesbahnen-Holding Aktiengesellschaft	M	2	2	657,8	35,5
Österreichische Beteiligungs AG	O	2	1	605,5	18,0
Österreichische Bundesforste AG	A	3	1,60	511,8	30,9
RAG Austria AG	H	2	2	479,2	37,3
Rail Cargo Austria Aktiengesellschaft	H	3	3	460,0	43,1
HETA ASSET RESOLUTION AG i.A.	O	3	2	440,3	11,8
KELAG-Kärntner Elektrizitäts-Aktiengesellschaft	D	2	2	427,4	54,7
bank99 AG	K	3	2,25	426,0	35,9
GAS CONNECT AUSTRIA GmbH	H	2	2	381,5	53,6
AIT Austrian Institute of Technology GmbH	M	2	2	374,5	29,7
ÖBB-Infrastruktur Aktiengesellschaft	H	3	3	370,9	38,7
VERBUND Thermal Power GmbH	D	1	1	363,3	45,4
ORF-Enterprise GmbH	M	1	1	357,1	28,1
Austrian Power Grid AG	D	2	2	351,3	41,7
Autobahnen- und SchnellstraßenFinanzierungs-Aktiengesellschaft	H	2	2	345,7	27,1
Versuchsanstalt für Hochspannungstechnik Graz GmbH	M	1	0,20	345,5	66,0
Bundesimmobiliengesellschaft m.b.H.	L	2	2	341,1	25,6
Salzburg AG für Energie, Verkehr und Telekommunikation	D	2	2	340,4	37,7
VERBUND Energy4Customers GmbH	D	1	1	338,5	43,8
VERBUND Energy4Business GmbH	D	2	2	333,3	42,3
KA Finanz AG	O	2	2	332,5	13,3
ÖBB-Personenverkehr Aktiengesellschaft	H	3	2,83	331,3	39,1
VERBUND Hydro Power GmbH	D	2	2	321,3	40,1
Oesterreichische Nationalbank	K	4	4	317,4	13,8

VZÄ: Vollzeitäquivalent

Quelle: RH-Einkommenserhebung



Durchschnittliche Einkommen und zusätzliche Leistungen für Pensionen der öffentlichen Wirtschaft des Bundes 2021 und 2022

Einkommen der Mitglieder des Vorstands bzw. der Geschäftsführung nach Branchen

(1) In den Jahren 2021 und 2022 erzielten die Mitglieder des Vorstands bzw. der Geschäftsführung in den Unternehmen und Einrichtungen des Bundes ein durchschnittliches jährliches Einkommen von 214.600 EUR bzw. 218.900 EUR (jeweils pro Vollzeitäquivalent).

In den einzelnen Branchen wiesen die Mitglieder des Vorstands bzw. der Geschäftsführung folgende durchschnittliche Einkommen pro Vollzeitäquivalent auf:

Tabelle 5: Durchschnittliche Einkommen der Mitglieder des Vorstands bzw. der Geschäftsführung nach Branchen, 2021 und 2022 (gereiht nach Werten 2022)

Abschnitte der ÖNACE	2021		2022	
	VZÄ	Durchschnittliche Einkommen pro VZÄ	VZÄ	Durchschnittliche Einkommen pro VZÄ
	Anzahl	in 1.000 EUR	Anzahl	in 1.000 EUR
Land- und Forstwirtschaft, Fischerei (A)	2,6	396,6	2,6	409,9
Verkehr und Lagerei (H)	42,5	373,4	47,0	360,8
Energieversorgung (D)	50,2	316,2	48,7	333,0
Erbringung von Finanz- und Versicherungsdienstleistungen (K)	11,8	278,6	12,0	291,3
Universitäten (P)	83,5	214,6	82,4	219,7
alle Branchen	552,2	214,6	549,6	218,9
Öffentliche Verwaltung, Verteidigung (O) – exklusive Sozialversicherungen	54,1	212,0	55,1	208,4
Einrichtungen künstlerischer Art (R)	15,0	195,0	15,0	201,4
Sozialversicherungen (O)	21,9	193,2	21,6	196,3
Erbringung von freiberuflichen, wissenschaftlichen und technischen Dienstleistungen (M)	87,2	186,0	89,6	190,3
Grundstücks- und Wohnungswesen (L)	17,4	188,5	17,3	187,7
Wasserversorgung; Abwasser- und Abfallentsorgung und Beseitigung von Umweltverschmutzungen (E)	7,5	188,2	7,3	187,6
Kunst, Unterhaltung und Erholung (R) – exklusive Einrichtungen künstlerischer Art	29,7	177,0	29,6	181,9
Herstellung von Waren (C)	9,6	188,2	10,0	177,2
Gesundheits- und Sozialwesen (Q)	6,0	157,9	6,0	163,7
Erbringung von sonstigen wirtschaftlichen Dienstleistungen (N)	18,1	151,1	19,2	163,2
Information und Kommunikation (J)	49,0	161,4	44,4	162,2
Handel; Instandhaltung und Reparatur von Kraftfahrzeugen (G)	9,3	161,8	8,2	153,3
Beherbergung und Gastronomie (I)	5,0	145,2	5,0	148,3
Bergbau und Gewinnung von Steinen und Erden (B)	3,0	189,3	1,0	147,0
Bau (F)	6,6	125,5	7,1	128,3
Erziehung und Unterricht (P) – exklusive Universitäten	16,6	125,0	15,7	128,1
Erbringung von sonstigen Dienstleistungen (S)	5,5	117,1	4,8	109,2

VZÄ: Vollzeitäquivalent

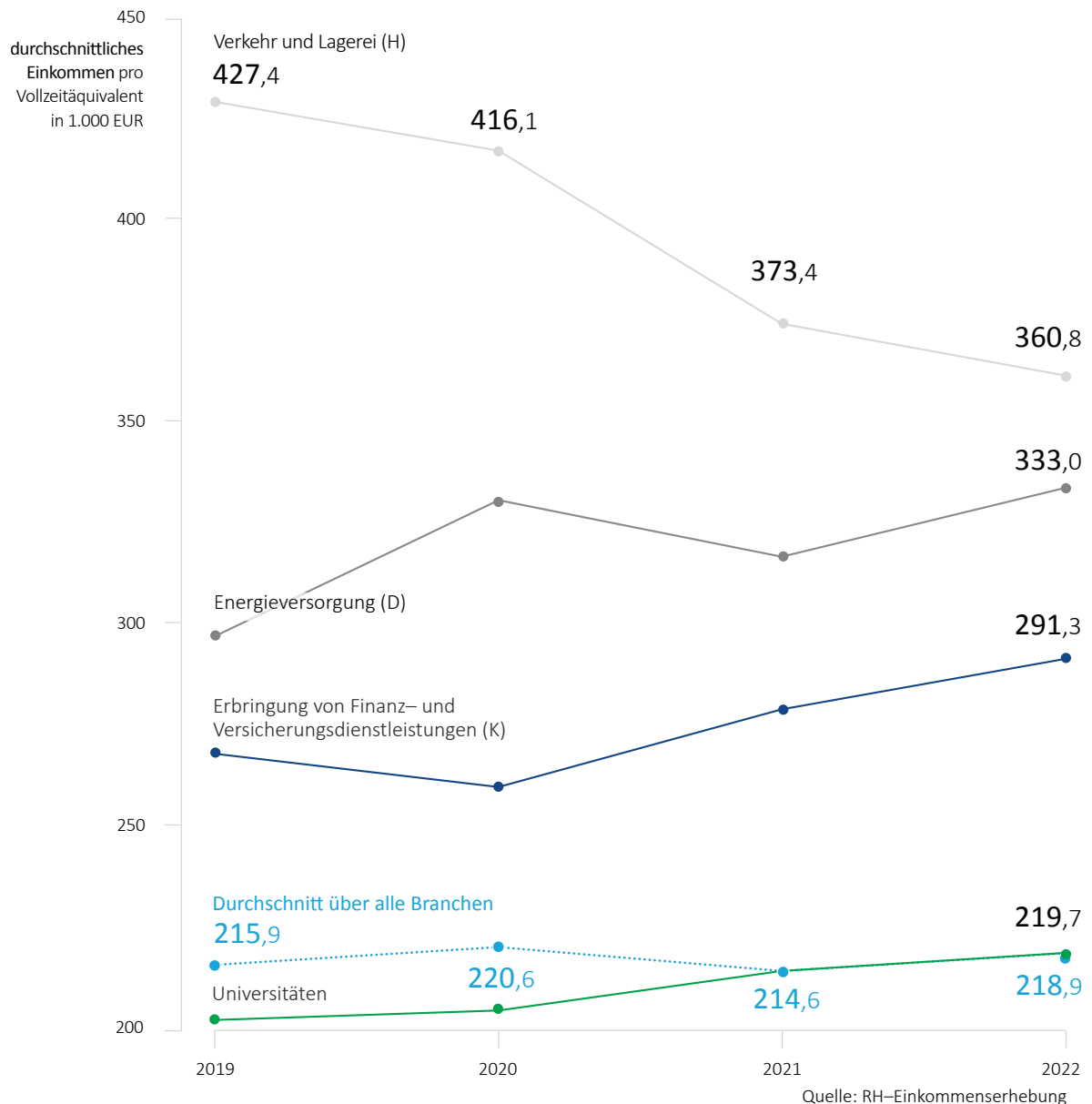
Quelle: RH-Einkommenserhebung



Durchschnittliche Einkommen und zusätzliche Leistungen für Pensionen der öffentlichen Wirtschaft des Bundes 2021 und 2022

Die folgende Abbildung stellt die Entwicklung der Branchen mit dem höchsten Einkommen der Vorstands- bzw. der Geschäftsführungsmitglieder im Jahr 2022 dar:

Abbildung 1: Durchschnittliche Einkommen der Mitglieder des Vorstands bzw. der Geschäftsführung in den Branchen mit dem höchsten Einkommen, 2019 bis 2022

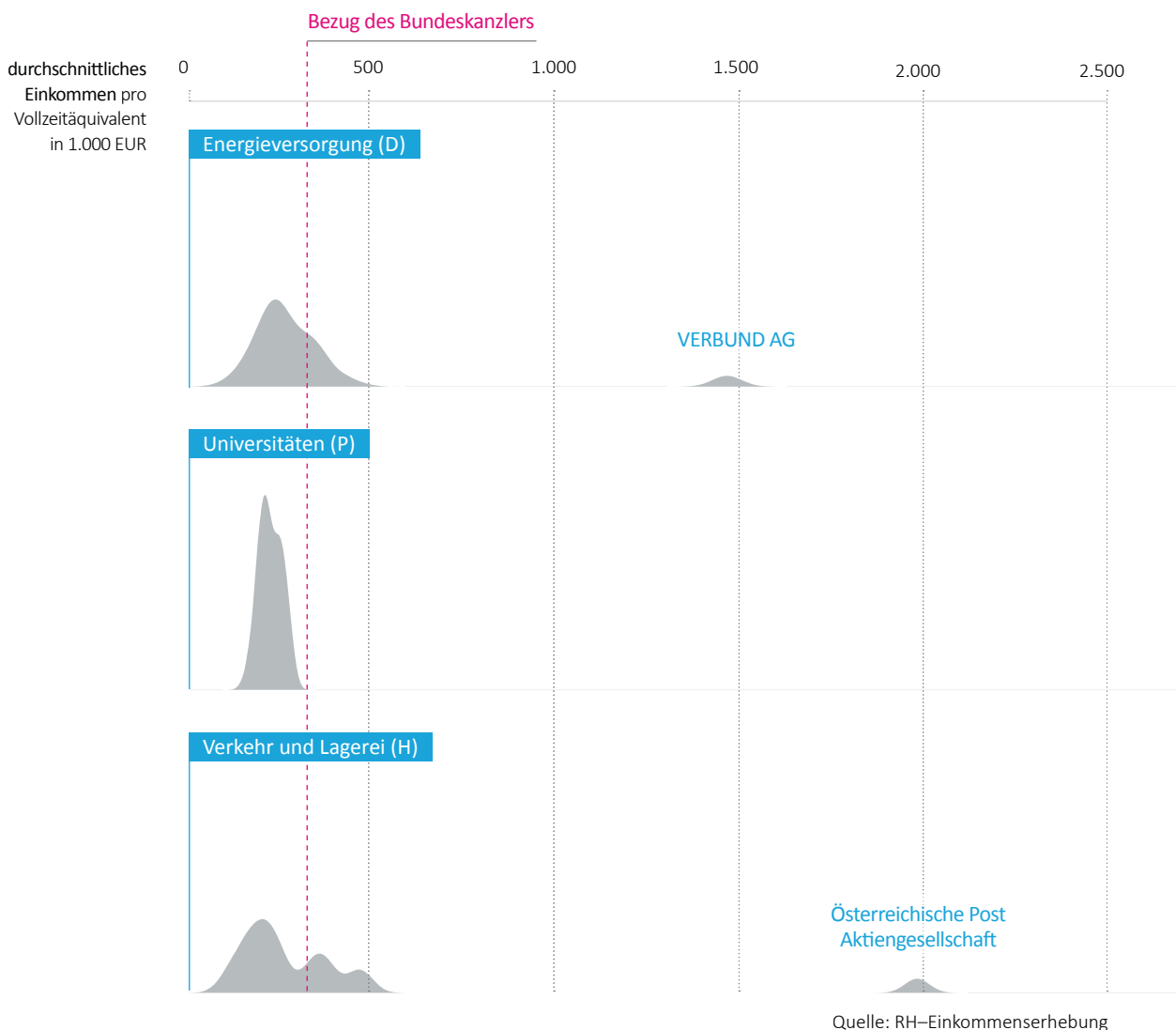


In einer Mehrjahresbetrachtung lagen die durchschnittlichen Einkommen der Branchen „Verkehr und Lagerei“ (H), „Energieversorgung“ (D) und „Erbringung von Finanz- und Versicherungsdienstleistungen“ (K) stets über dem Durchschnitt aller Branchen; der Bereich „Universitäten“ (P) lag in den dargestellten Jahren knapp darunter bzw. darüber.

Durchschnittliche Einkommen und zusätzliche Leistungen für Pensionen der öffentlichen Wirtschaft des Bundes 2021 und 2022

(2) Zur Erläuterung der Unterschiede bei den durchschnittlichen Brancheneinkommen stellt der RH für das Jahr 2022 die Verteilung der durchschnittlichen Vorstands- und Geschäftsführerbezüge in Unternehmen und Einrichtungen des Bundes in den Branchen mit dem höchsten Einkommen dar. Die – ebenfalls über dem Durchschnitt liegende – Branche „Erbringung von Finanz- und Versicherungsdienstleistungen“ (K) wird in der Darstellung der Einkommensverteilung aufgrund der geringen Anzahl an Mitgliedern des Vorstands bzw. der Geschäftsführung nicht berücksichtigt.

Abbildung 2: Verteilung der durchschnittlichen Einkommen der Mitglieder des Vorstands bzw. der Geschäftsführung in den Branchen mit dem höchsten Einkommen, 2022





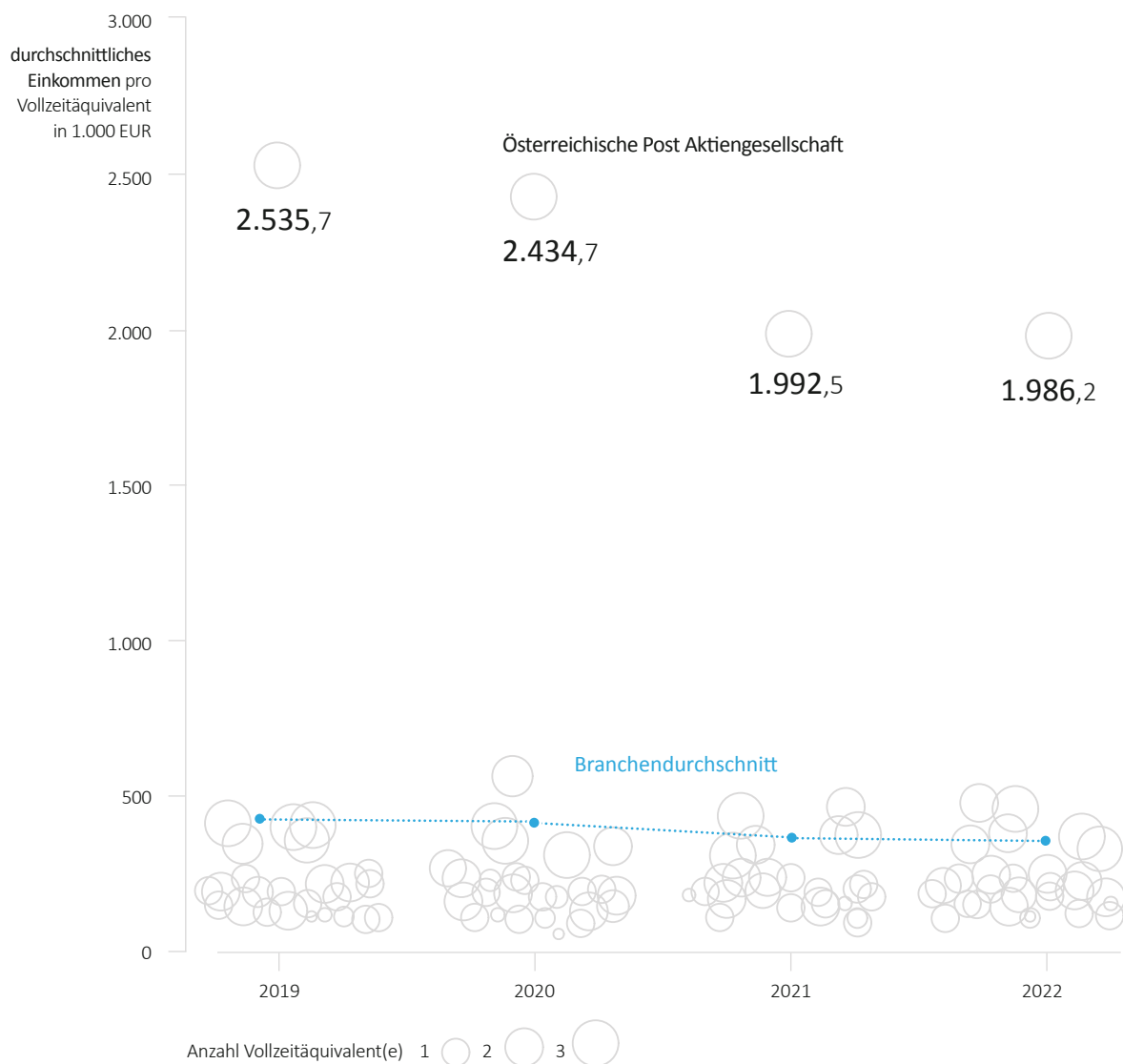
Durchschnittliche Einkommen und zusätzliche Leistungen für Pensionen der öffentlichen Wirtschaft des Bundes 2021 und 2022

Die Verteilung der durchschnittlichen Einkommen der Mitglieder des Vorstands bzw. der Geschäftsführung in den dargestellten Branchen weist deutliche Unterschiede auf. Die hohen Durchschnittseinkommen in den Branchen „Verkehr und Lagerei“ (H) sowie „Energieversorgung“ (D) (siehe Abbildung 1) werden durch hohe, weit über dem Durchschnitt liegende Vorstandsbezüge in einzelnen Unternehmen maßgeblich beeinflusst (siehe dazu die bei rund 2,0 Mio. EUR (H) bzw. 1,5 Mio. EUR (D) liegenden Gipfel in Abbildung 2). Der überwiegende Anteil der Vorstands- bzw. Geschäftsführerbezüge in diesen beiden Branchen weist jedoch keine signifikanten Unterschiede zu dem weiters dargestellten Bereich „Universitäten“ (P) auf, die drei Gipfel der Verteilungen der Durchschnittseinkommen in Abbildung 2 liegen jeweils im Bereich von rund 200.000 EUR.

Durchschnittliche Einkommen und zusätzliche Leistungen für Pensionen der öffentlichen Wirtschaft des Bundes 2021 und 2022

(3) Die Abbildung 3 stellt für die Branche „Verkehr und Lagerei“ (H) die Bestimmungsgrößen für die Entwicklung der Durchschnittseinkommen dar. Die Größe der Kreise gibt Auskunft über die Anzahl der Mitglieder des Vorstands bzw. der Geschäftsführung (in Vollzeitäquivalenten), wobei die Größen einen fließenden Verlauf aufweisen:

Abbildung 3: Durchschnittseinkommen der Mitglieder des Vorstands bzw. der Geschäftsführung der Unternehmen in der Branche „Verkehr und Lagerei“ (H), 2019 bis 2022



Anmerkung: Die horizontale Streuung der Kreise ist zufällig.

Quelle: RH-Einkommenserhebung

Abbildung 3 zeigt zudem, dass das Durchschnittseinkommen der Mitglieder des Vorstands bzw. der Geschäftsführung in der Branche „Verkehr und Lagerei“ (H) mit Ausnahme der Österreichischen Post Aktiengesellschaft im Zeitraum zwischen 2019 und 2022 relativ konstant blieb.



Durchschnittliche Einkommen und zusätzliche Leistungen für Pensionen der öffentlichen Wirtschaft des Bundes 2021 und 2022

Einkommen der Beschäftigten

(1) In den Jahren 2021 und 2022 erzielten die Beschäftigten in den Unternehmen und Einrichtungen des Bundes über alle Branchen hinweg ein durchschnittliches Einkommen von 58.100 EUR (2021) bzw. 60.200 EUR (2022). Die höchsten Durchschnittseinkommen wiesen im Jahr 2022 die Beschäftigten in der Branche „Erbringung von Finanz- und Versicherungsdienstleistungen“ (K) mit 89.200 EUR auf.

Die folgende Tabelle zeigt die durchschnittlichen Einkommen der Beschäftigten in den einzelnen Branchen:

Tabelle 6: Durchschnittliche Einkommen der Beschäftigten nach Branchen, 2021 und 2022 (gereiht nach Werten 2022)

Abschnitte der ÖNACE	2021		2022	
	VZÄ	Durchschnittliche Einkommen pro VZÄ	VZÄ	Durchschnittliche Einkommen pro VZÄ
	Anzahl	in 1.000 EUR	Anzahl	in 1.000 EUR
Erbringung von Finanz- und Versicherungsdienstleistungen (K)	1.835,2	89,0	2.073,3	89,2
Information und Kommunikation (J)	4.672,3	82,8	4.654,8	85,5
Energieversorgung (D)	8.026,9	79,2	8.510,0	81,4
Bergbau und Gewinnung von Steinen und Erden (B)	23,7	88,6	5,7	78,2
Bau (F)	464,8	67,5	495,0	69,3
Öffentliche Verwaltung, Verteidigung (O) – exklusive Sozialversicherungen	13.726,9	61,3	14.139,7	64,9
Grundstücks- und Wohnungswesen (L)	1.937,2	61,5	1.995,7	63,8
Universitäten (P)	39.321,9	61,8	39.776,0	63,3
Erbringung von freiberuflichen, wissenschaftlichen und technischen Dienstleistungen (M)	9.871,8	61,1	10.061,0	62,9
Sozialversicherungen (O)	28.444,8	58,6	28.346,3	60,4
alle Branchen	180.726,8	58,1	183.058,2	60,2
Land- und Forstwirtschaft, Fischerei (A)	963,9	54,6	976,2	58,4
Einrichtungen künstlerischer Art (R)	2.419,7	50,9	2.456,7	55,1
Herstellung von Waren (C)	4.137,8	51,3	4.207,7	54,6
Verkehr und Lagerei (H)	53.700,6	51,1	53.487,9	53,4
Erziehung und Unterricht (P) – exklusive Universitäten	1.113,4	48,7	1.154,5	50,5
Wasserversorgung; Abwasser- und Abfallentsorgung und Beseitigung von Umweltverschmutzungen (E)	820,6	45,9	823,0	48,7
Handel; Instandhaltung und Reparatur von Kraftfahrzeugen (G)	356,2	41,1	379,3	45,6
Erbringung von sonstigen Dienstleistungen (S)	88,4	44,5	90,2	45,4
Kunst, Unterhaltung und Erholung (R) – exklusive Einrichtungen künstlerischer Art	2.977,9	43,5	3.106,1	45,1
Erbringung von sonstigen wirtschaftlichen Dienstleistungen (N)	3.257,6	41,5	3.335,9	45,0
Gesundheits- und Sozialwesen (Q)	2.011,9	42,7	2.386,6	43,8
Beherbergung und Gastronomie (I)	553,3	31,9	596,8	33,9

VZÄ: Vollzeitäquivalent

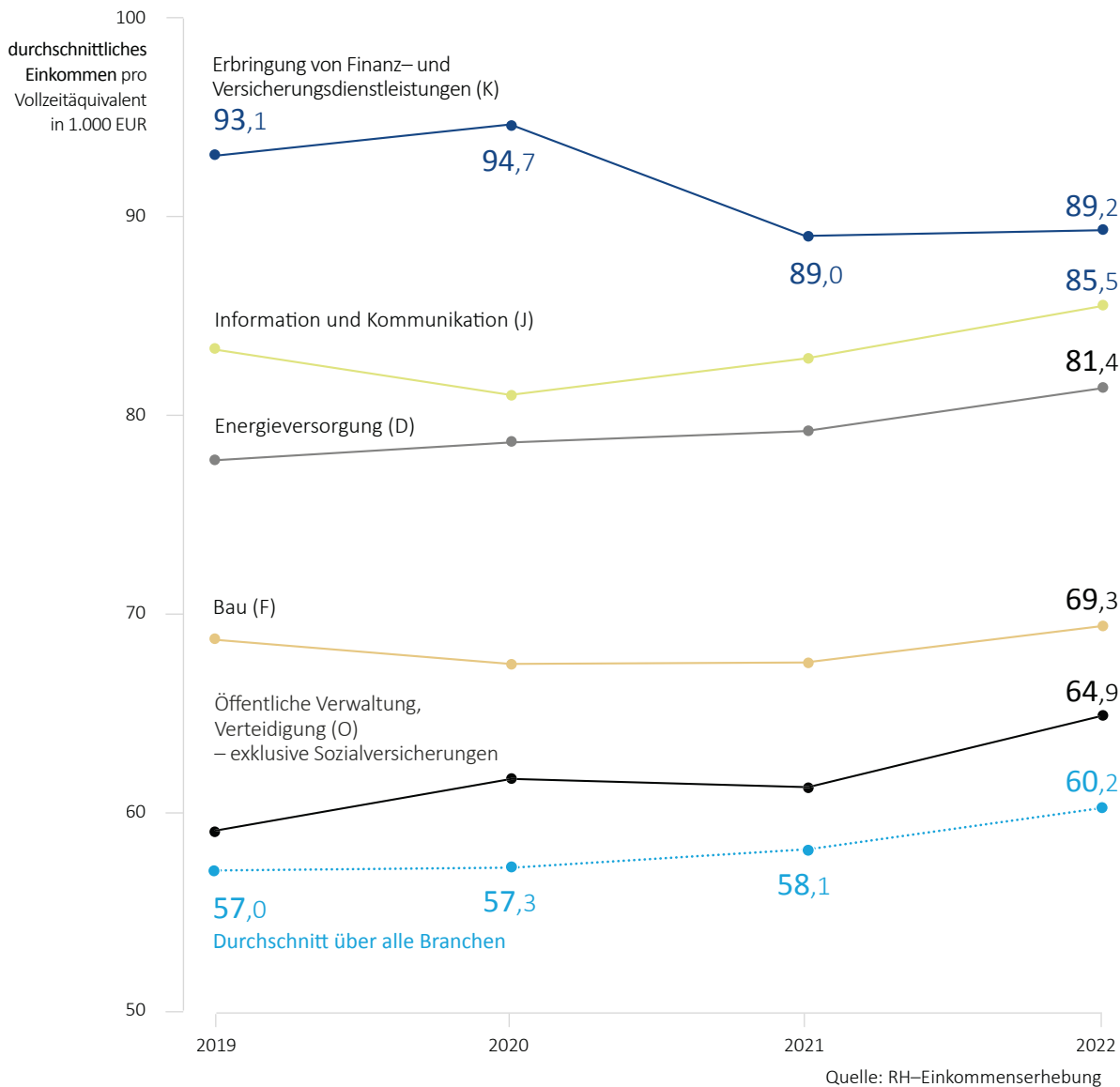
Quelle: RH-Einkommenserhebung



Durchschnittliche Einkommen und zusätzliche Leistungen für Pensionen der öffentlichen Wirtschaft des Bundes 2021 und 2022

Die folgende Abbildung stellt die Entwicklung der durchschnittlichen Einkommen der Beschäftigten in den Branchen mit der höchsten Entlohnung dar:

Abbildung 4: Durchschnittliche Einkommen der Beschäftigten in den Branchen mit der höchsten Entlohnung, 2019 bis 2022

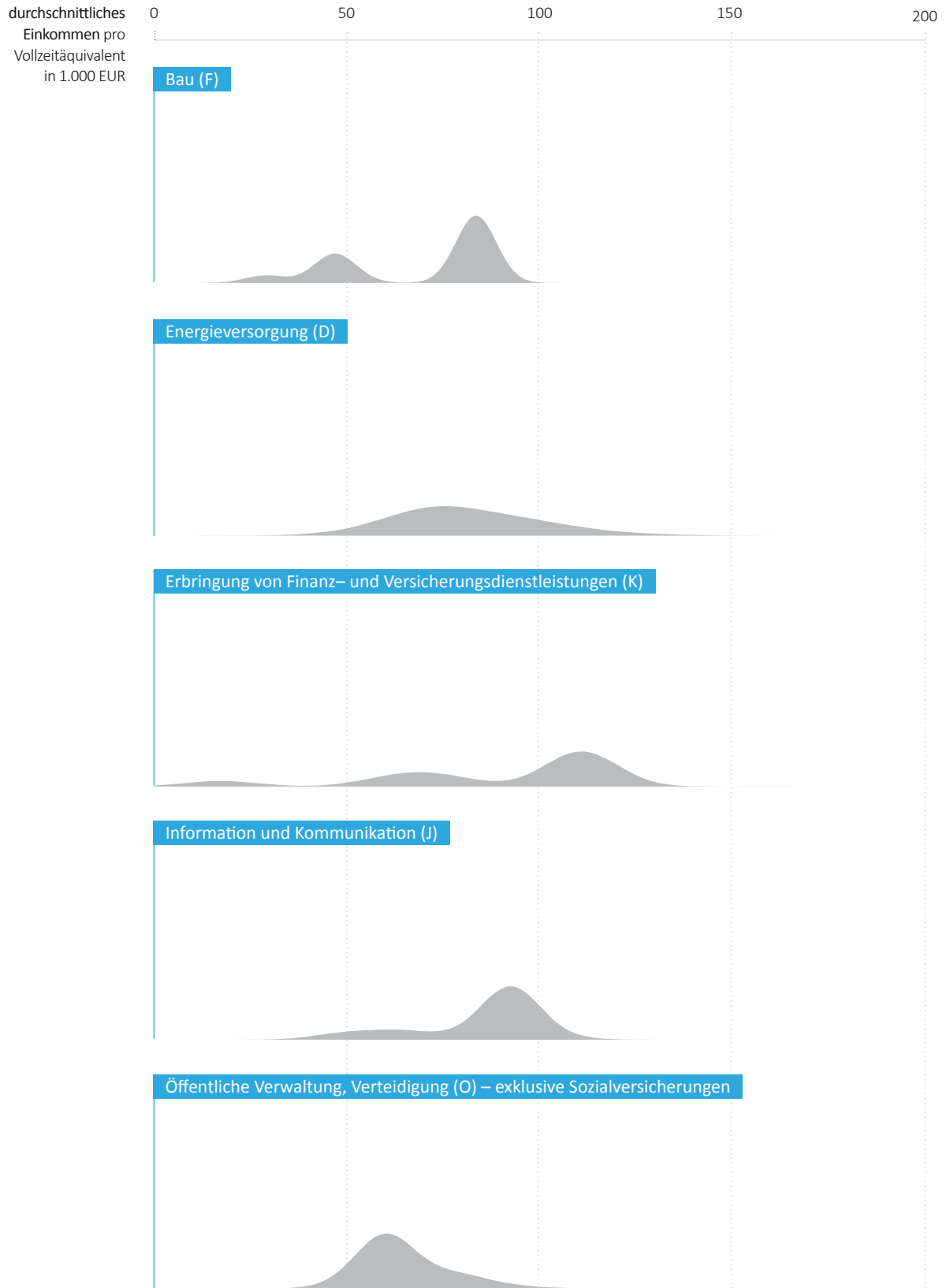


In einer Mehrjahresbetrachtung waren die durchschnittlichen Einkommen der Branchen „Erbringung von Finanz- und Versicherungsdienstleistungen“ (K), „Information und Kommunikation“ (J), „Energieversorgung“ (D), „Bau“ (F) sowie „Öffentliche Verwaltung, Verteidigung“ (O) – exklusive Sozialversicherungen stets am höchsten.

(2) Die Durchschnittseinkommen der Beschäftigten in den dargestellten Branchen sind weniger stark als jene der Vorstands- bzw. Geschäftsführungsmitglieder durch hohe, weit über dem Durchschnitt liegende Durchschnittsbezüge in einzelnen Unternehmen bestimmt, wie die Abbildung 5 zeigt:

Durchschnittliche Einkommen und zusätzliche Leistungen für Pensionen der öffentlichen Wirtschaft des Bundes 2021 und 2022

Abbildung 5: Verteilung der durchschnittlichen Einkommen der Beschäftigten in den Branchen mit der höchsten Entlohnung, 2022



Quelle: RH-Einkommenserhebung



Durchschnittliche Einkommen und zusätzliche Leistungen für Pensionen der öffentlichen Wirtschaft des Bundes 2021 und 2022

Der Gipfel der Verteilung der durchschnittlichen Einkommen der Beschäftigten liegt in der Branche mit dem höchsten durchschnittlichen Einkommen („Erbringung von Finanz- und Versicherungsdienstleistungen“ (K)) über der 100.000–EUR–Marke, die Gipfel der Verteilung bei den anderen dargestellten Branchen liegen unter diesem Wert.

Der linke Ast der Verteilung der Durchschnittseinkommen in der Branche „Erbringung von Finanz- und Versicherungsdienstleistungen“ (K), der die Unternehmen mit sehr niedrigem Durchschnittseinkommen abbildet, ist auf die „Allgemeine Privatstiftung für berufliche Bildung“ zurückzuführen. In dieser sind ausschließlich Auszubildende beschäftigt, wodurch ein niedriges Durchschnittseinkommen zustande kommt.

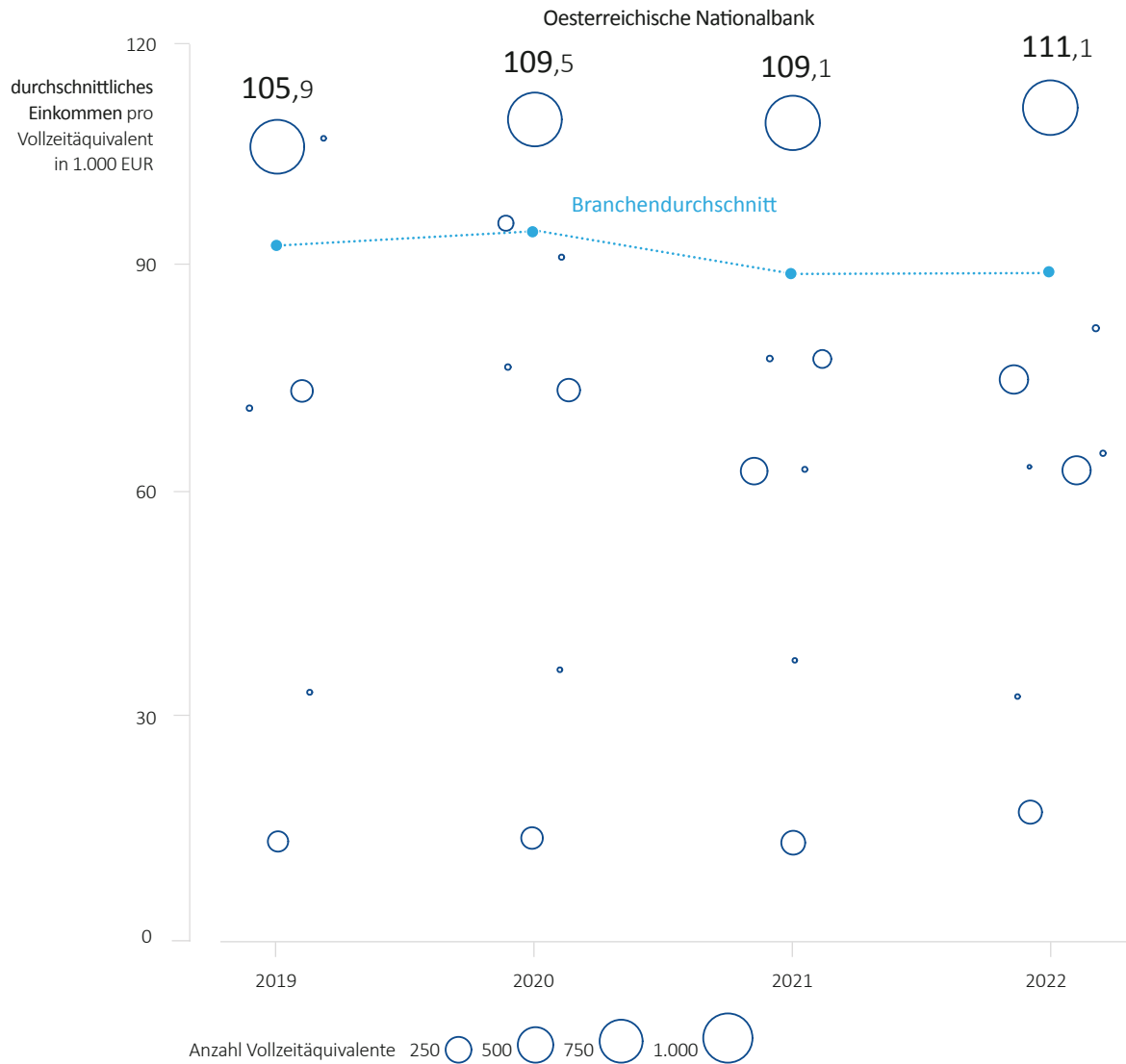
(3) Eine nähere Betrachtung der Branche mit dem höchsten Einkommensniveau der Beschäftigten („Erbringung von Finanz- und Versicherungsdienstleistungen“ (K)) verdeutlicht die Struktur der Einkommensverteilung (Abbildung 6). Die Größe der Kreise gibt Auskunft über die Anzahl der Beschäftigten, wobei die Größen einen fließenden Verlauf aufweisen.

Die Oesterreichische Nationalbank beeinflusste maßgeblich das Durchschnittseinkommen der Beschäftigten dieser Branche, sowohl aufgrund ihres hohen Durchschnittseinkommens als auch aufgrund ihrer großen Beschäftigtenzahl. Von den 2.073,3 Vollzeitäquivalenten der gesamten Branche beschäftigte die Oesterreichische Nationalbank im Jahr 2022 1.244,0 Vollzeitäquivalente.



Durchschnittliche Einkommen und zusätzliche Leistungen für Pensionen der öffentlichen Wirtschaft des Bundes 2021 und 2022

Abbildung 6: Durchschnittseinkommen der Beschäftigten der Unternehmen und Einrichtungen in der Branche „Erbringung von Finanz- und Versicherungsdienstleistungen“ (K), 2019 bis 2022



Anmerkung: Die horizontale Streuung der Kreise ist zufällig.

Quelle: RH-Einkommenserhebung

Frauen und Männer

Geschlechtergetrennte Meldungen

Von den insgesamt 146 (2021) bzw. 147 (2022) Unternehmen und Einrichtungen, in denen Mitglieder des Aufsichtsrats oder eines gleichbedeutenden Gremiums ein Entgelt bezogen, meldeten 142 (2021) bzw. 143 (2022) Unternehmen und Einrichtungen geschlechtsspezifisch differenzierte Daten für den Aufsichtsrat.

Von den 350 (2021) bzw. 355 (2022) Unternehmen und Einrichtungen, die über einen Vorstand bzw. eine Geschäftsführung mit Entgeltleistungen verfügten, meldeten 348 (2021) bzw. 354 (2022) geschlechtsspezifische Daten.

Folgende Unternehmen und Einrichtungen stellten für die Berichtsjahre 2021 und 2022 keine ausreichenden Daten bereit, um die Einkommen der Mitglieder des Aufsichtsrats, des Vorstands bzw. der Geschäftsführung getrennt nach Frauen und Männern darzustellen:

Tabelle 7: Unternehmen und Einrichtungen mit unzureichenden Angaben für eine geschlechtergetrennte Darstellung der Einkommen von Aufsichtsrat, Vorstand bzw. Geschäftsführung

Öffentliche Unternehmen und Einrichtungen	Aufsichtsrat		Vorstand / Geschäftsführung	
	2021	2022	2021	2022
	geschlechtergetrennte Angabe			
Arbeitsmarktservice Österreich, Wien	nein	nein		
BALSA Bundesaltlastensanierungsgesellschaft m.b.H.	nein	nein		
FACULTAS Verlags- und Buchhandels AG	nein	nein		
Finanzmarktaufsichtsbehörde	nein	nein		
IG Immobilien Invest GmbH			nein	
PROFACTOR GmbH			nein	nein

Quelle: RH-Einkommenserhebung

Einen Vergleich der Durchschnittseinkommen von Frauen und Männern nimmt der RH nur für die Mitglieder des Aufsichtsrats sowie des Vorstands bzw. der Geschäftsführung vor. Diese Gruppen unterliegen ähnlichen Anforderungen bei weitgehend vergleichbaren Tätigkeitsprofilen. Bei den Beschäftigten sind die Anforderungen und dementsprechend auch die Gehaltseinstufungen stark unterschiedlich.



Durchschnittliche Einkommen und zusätzliche Leistungen für Pensionen der öffentlichen Wirtschaft des Bundes 2021 und 2022

Aufsichtsrat

Im Durchschnitt über alle Branchen betrug der Frauenanteil in Aufsichtsräten und gleichbedeutenden Gremien 35,6 % im Jahr 2021 und 36,2 % im Jahr 2022. Dies stellt gegenüber den Jahren 2019 (31,7 %) und 2020 (34,2 %) eine Steigerung dar. In der Branche „Kunst, Unterhaltung und Erholung“ (R) – exklusive Einrichtungen künstlerischer Art war der Frauenanteil im Jahr 2022 mit 52,2 % am höchsten (siehe Tabelle 8):

Tabelle 8: Zusammensetzung der Aufsichtsräte getrennt nach Frauen und Männern, 2021 und 2022 (gereiht nach der Höhe des Frauenanteils im Jahr 2022)

Abschnitte der ÖNACE	2021			2022		
	Männer	Frauen	Frauenanteil	Männer	Frauen	Frauenanteil
	Personen im Jahresdurchschnitt		in %	Personen im Jahresdurchschnitt		in %
Kunst, Unterhaltung und Erholung (R) – exklusive Einrichtungen künstlerischer Art	46,7	53,3	53,3	47,3	51,7	52,2
Universitäten (P)	76,0	65,0	46,1	75,0	65,0	46,4
Öffentliche Verwaltung, Verteidigung (O) – exklusive Sozialversicherungen	122,5	102,2	45,5	126,5	103,8	45,1
Gesundheits- und Sozialwesen (Q)	21,0	18,0	46,2	20,0	16,0	44,4
Handel; Instandhaltung und Reparatur von Kraftfahrzeugen (G)	11,0	7,0	38,9	10,0	7,0	41,2
Erbringung von sonstigen wirtschaftlichen Dienstleistungen (N)	16,5	10,4	38,7	16,0	10,7	40,0
Beherbergung und Gastronomie (I)	14,0	12,0	46,2	15,8	10,0	38,8
Verkehr und Lagerei (H)	94,0	55,9	37,3	89,5	55,2	38,1
Erbringung von Finanz- und Versicherungsdienstleistungen (K)	31,0	18,5	37,4	32,3	19,7	37,9
Land- und Forstwirtschaft, Fischerei (A)	4,0	3,0	42,9	5,0	3,0	37,5
alle Branchen	1.008,7	558,7	35,6	996,6	566,4	36,2
Grundstücks- und Wohnungswesen (L)	40,3	21,0	34,3	43,5	23,8	35,3
Einrichtungen künstlerischer Art (R)	19,0	10,0	34,5	18,8	10,0	34,7
Erbringung von freiberuflichen, wissenschaftlichen und technischen Dienstleistungen (M)	231,2	110,1	32,3	231,8	117,2	33,6
Erziehung und Unterricht (P) – exklusive Universitäten	45,8	24,6	34,9	45,2	22,5	33,3
Information und Kommunikation (J)	52,5	21,5	29,1	50,0	23,0	31,6
Herstellung von Waren (C)	10,0	2,8	22,1	10,0	3,0	23,1
Energieversorgung (D)	85,1	10,3	10,8	71,8	11,9	14,2
Sozialversicherungen (O)	83,0	13,0	13,5	83,1	13,0	13,5
Erbringung von sonstigen Dienstleistungen (S)	5,0	0,0	0,0	5,0	0,0	0,0

Quelle: RH-Einkommenserhebung



Durchschnittliche Einkommen und zusätzliche Leistungen für Pensionen der öffentlichen Wirtschaft des Bundes 2021 und 2022

Weibliche Aufsichtsratsmitglieder erhielten im Durchschnitt über alle Branchen im Jahr 2022 4.996 EUR und somit 97,8 % der durchschnittlichen Vergütung ihrer männlichen Kollegen (5.107 EUR); im Jahr 2020 waren dies noch 89,6 % der durchschnittlichen Vergütung der männlichen Kollegen.

Vorstand bzw. Geschäftsführung

Im Durchschnitt über alle Branchen betrug der Frauenanteil in den Vorständen bzw. den Geschäftsführungen 23,4 % im Jahr 2021 und 24,1 % im Jahr 2022. Im Vergleich dazu lag der Frauenanteil in den Jahren 2019 und 2020 bei 21,1 % bzw. 22,1 %. Die höchsten Frauenanteile im Jahr 2022 fanden sich in der Sonderkategorie „Universitäten“ (P) mit 49,2 % und in der Branche „Erziehung und Unterricht“ (P) – exklusive Universitäten mit 45,2 %. Die Branchen „Kunst, Unterhaltung und Erholung“ (R) – exklusive Einrichtungen künstlerischer Art mit 44,0 % und „Einrichtungen künstlerischer Art“ (R) mit 35,5 % wiesen die nächsthöheren Werte auf.

Während in öffentlichen Unternehmen und Einrichtungen im Jahr 2020 in drei Branchen keine Frau im Vorstand bzw. in der Geschäftsführung vertreten war, traf dies im Jahr 2022 auf vier Branchen zu: „Land- und Forstwirtschaft, Fischerei“ (A), „Bergbau und Gewinnung von Steinen und Erden“ (B), „Wasserversorgung; Abwasser- und Abfallentsorgung und Beseitigung von Umweltverschmutzungen“ (E) und „Gesundheits- und Sozialwesen“ (Q).



Durchschnittliche Einkommen und zusätzliche Leistungen für Pensionen der öffentlichen Wirtschaft des Bundes 2021 und 2022

Tabelle 9: Zusammensetzung der Vorstände und Geschäftsführungen getrennt nach Frauen und Männern, 2021 und 2022 (gereiht nach der Höhe des Frauenanteils im Jahr 2022)

Abschnitte der ÖNACE	2021			2022		
	Männer	Frauen	Frauen- anteil	Männer	Frauen	Frauen- anteil
	Anzahl VZÄ		in %	Anzahl VZÄ		in %
Universitäten (P)	43,3	40,2	48,2	41,9	40,6	49,2
Erziehung und Unterricht (P) – exklusive Universitäten	9,5	7,1	42,6	8,6	7,1	45,2
Kunst, Unterhaltung und Erholung (R) – exklusive Einrichtungen künstlerischer Art	17,3	12,5	41,9	16,6	13,0	44,0
Einrichtungen künstlerischer Art (R)	10,0	5,0	33,3	9,7	5,3	35,5
Erbringung von sonstigen wirtschaftlichen Dienstleistungen (N)	12,5	5,6	30,9	12,7	6,5	33,9
Herstellung von Waren (C)	7,6	2,0	20,8	7,0	2,9	29,3
alle Branchen	422,5	128,7	23,4	416,2	132,4	24,1
Information und Kommunikation (J)	39,2	9,8	20,1	34,0	10,3	23,3
Öffentliche Verwaltung, Verteidigung (O) – exklusive Sozialversicherungen	43,2	10,9	20,1	43,9	11,2	20,4
Beherbergung und Gastronomie (I)	4,0	1,0	20,0	4,0	1,0	20,0
Erbringung von sonstigen Dienstleistungen (S)	3,5	2,0	36,3	3,9	0,9	19,3
Erbringung von freiberuflichen, wissenschaftlichen und technischen Dienstleistungen (M)	70,5	15,7	18,2	73,5	15,1	17,0
Verkehr und Lagerei (H)	37,2	5,3	12,5	39,1	7,9	16,8
Handel; Instandhaltung und Reparatur von Kraftfahrzeugen (G)	7,8	1,5	16,1	7,0	1,2	14,7
Bau (F)	5,6	1,0	15,1	6,1	1,0	14,1
Grundstücks- und Wohnungswesen (L)	15,0	2,4	13,6	15,2	2,2	12,5
Sozialversicherungen (O)	19,0	2,9	13,4	19,6	2,0	9,3
Erbringung von Finanz- und Versicherungsdienstleistungen (K)	10,9	0,8	7,1	10,9	1,1	9,0
Energieversorgung (D)	47,9	2,3	4,6	45,7	3,0	6,2
Land- und Forstwirtschaft, Fischerei (A)	2,6	0,0	0,0	2,6	0,0	0,0
Bergbau und Gewinnung von Steinen und Erden (B)	3,0	0,0	0,0	1,0	0,0	0,0
Wasserversorgung; Abwasser- und Abfallentsorgung und Beseitigung von Umweltverschmutzungen (E)	7,0	0,5	6,7	7,3	0,0	0,0
Gesundheits- und Sozialwesen (Q)	5,8	0,2	2,8	6,0	0,0	0,0

VZÄ: Vollzeitäquivalent

Quelle: RH-Einkommenserhebung

Die durchschnittlichen Einkommen von weiblichen Vorstandsmitgliedern bzw. von Geschäftsführerinnen lagen über alle Branchen im Jahr 2022 bei 193.233 EUR; das waren 85,0 % des Durchschnittseinkommens der männlichen Kollegen (227.324 EUR). Im Jahr 2020 lagen die Fraueneinkommen bei 77,3 % der Durchschnittsbezüge der männlichen Kollegen.



Durchschnittliche Einkommen und zusätzliche Leistungen für Pensionen der öffentlichen Wirtschaft des Bundes 2021 und 2022

Zusätzliche Leistungen für Pensionen

Die zusätzlichen Pensionsleistungen umfassen die Pensionszahlungen und Sachleistungen der Unternehmen und Einrichtungen des Bundes an ehemalige Mitarbeiterinnen und Mitarbeiter und deren Angehörige. Die Summen der zusätzlichen Pensionsleistungen und die Anzahl der Pensionsempfängerinnen und Pensionsempfänger wiesen in den Jahren 2021 und 2022 folgende Werte auf:

Tabelle 10: Zusätzliche Pensionsleistungen, 2021 und 2022

Abschnitte der ÖNACE	2021		2022	
	Anzahl Personen	Summe in 1.000 EUR	Anzahl Personen	Summe in 1.000 EUR
Land- und Forstwirtschaft, Fischerei (A)	1	13,5	1	14,1
Bergbau und Gewinnung von Steinen und Erden (B)	–	–	–	–
Herstellung von Waren (C)	–	–	–	–
Energieversorgung (D)	2.743	34.897,4	2.777	33.777,9
Wasserversorgung; Abwasser- und Abfallentsorgung und Beseitigung von Umweltverschmutzungen (E)	–	–	–	–
Bau (F)	87	99,7	96	127,3
Handel; Instandhaltung und Reparatur von Kraftfahrzeugen (G)	–	–	–	–
Verkehr und Lagerei (H)	14	919,6	16	864,6
Beherbergung und Gastronomie (I)	–	–	–	–
Information und Kommunikation (J)	547	10.191,5	522	9.247,1
Erbringung von Finanz- und Versicherungsdienstleistungen (K)	1.360	119.367,9	1.343	120.574,1
Grundstücks- und Wohnungswesen (L)	2	67,3	2	68,4
Erbringung von freiberuflichen, wissenschaftlichen und technischen Dienstleistungen (M)	1.730	7.572,8	1.663	7.381,0
Erbringung von sonstigen wirtschaftlichen Dienstleistungen (N)	18	138,0	21	133,7
Öffentliche Verwaltung, Verteidigung (O) – exklusive Sozialversicherungen	215	4.455,2	202	4.301,5
Sozialversicherungen (O)	18.015	360.691,4	18.216	370.072,0
Erziehung und Unterricht (P) – exklusive Universitäten	–	–	–	–
Universitäten (P)	2	8,9	1	5,4
Gesundheits- und Sozialwesen (Q)	–	–	–	–
Kunst, Unterhaltung und Erholung (R) – exklusive Einrichtungen künstlerischer Art	1	92,7	1	94,4
Einrichtungen künstlerischer Art (R)	64	1.072,5	62	1.043,1
Erbringung von sonstigen Dienstleistungen (S)	–	–	–	–
Summe über alle Branchen	24.799	539.588,2	24.923	547.704,6

Quelle: RH-Einkommenserhebung

Die zusätzlichen Leistungen für Pensionen betragen im Jahr 2021 für 24.799 Personen 539,59 Mio. EUR und im Jahr 2022 für 24.923 Personen 547,70 Mio. EUR. In diesen Beträgen können auch Beiträge zu Eigenpensionsleistungen enthalten sein. Das Vorsorgeerfordernis für Pensionen betrug 4.623,69 Mio. EUR (2021) bzw. 4.784,83 Mio. EUR (2022).



Methodische Grundlagen

Rechtliches Umfeld

Der vorliegende Bericht folgt dem letzten Bericht des RH über die durchschnittlichen Einkommen in den Jahren 2019 und 2020 (III-489 der Beilagen zu den Stenographischen Protokollen des Nationalrates XXVII. Gesetzgebungsperiode).

Zur Bekanntgabe der Einkommen und der zusätzlichen Pensionsleistungen sind jene Unternehmen und Einrichtungen des Bundes verpflichtet, die der Kontrolle des RH unterliegen und für die eine Berichterstattungspflicht an den Nationalrat besteht. In diesem Bericht sind daher – wie in den Vorjahren – jene Unternehmen und Einrichtungen erfasst, die der Begriffsbestimmung des Art. 126b Abs. 2 B-VG entsprechen. Hinsichtlich der „Einrichtungen“ erhob der RH die durchschnittlichen Einkommensverhältnisse bei vom Bund verschiedenen Rechtsträgern, die – ohne Unternehmen zu sein – der Kontrolle des RH unterliegen, also vor allem bei Stiftungen und Fonds im Sinne des Art. 126b Abs. 1 B-VG, bei den Trägern der Sozialversicherung (Art. 126c B-VG) und beim Österreichischen Rundfunk (§ 31a ORF-Gesetz).

Die im Bericht ausgewiesenen Einkommensdaten stammen von den Meldungen der Unternehmen und Einrichtungen. Der RH führte eine Plausibilitätsprüfung durch, er überprüfte diese Daten aber nicht auf materielle Richtigkeit.

Klarstellungen zu datenschutzrechtlichen Themen und die entsprechende VfGH-Judikatur finden sich im Einkommensbericht 2013 und 2014 (Reihe Einkommen 2015/1, Allgemeiner Teil, S. 26 ff.).

Inhaltliche und methodische Weiterentwicklung

Wie der RH in seiner Stellungnahme vom 31. März 2021 zum Entwurf eines Bundesgesetzes, mit dem das Bundes-Verfassungsgesetz, das Rechnungshofgesetz 1948 und das Verfassungsgerichtshofgesetz 1953 geändert und ein Informationsfreiheitsgesetz erlassen werden soll, bereits festhielt, wäre eine inhaltliche und methodische Weiterentwicklung der Einkommenserhebung geboten.

Für die Einkommenserhebung werden Daten von rund 800 Rechtsträgern (inklusive Mantelfirmen) erhoben und ausgewertet. Dies bedingt sowohl beim Rechnungshof als auch bei den betroffenen Rechtsträgern einen hohen Ressourcenaufwand. Die der Einkommenserhebung zugrunde liegende Methodik weicht von jener des gemäß Art. 1 § 8 Abs. 4 Bezügebegrenzungs-gesetz zu erstellenden Einkommensberichts (Allgemeiner Einkommensbericht) ab. Der Allgemeine Einkommensbericht beruht auf der Lohnsteuer- und Sozialversicherungsstatistik und basiert damit auf Officialdaten.

Dementsprechend sollten die Datengrundlagen für die beiden Berichte – auf Basis der ohnehin vorhandenen Lohnsteuer- und Sozialversicherungsdaten – vereinheitlicht werden. Die Verwendung der aufbereiteten Daten würde auch eine Verbesserung der Datenqualität für die Einkommenserhebung bedeuten, zumal die im Zuge der Einkommenserhebung gemeldeten Daten vom RH nur plausibilisiert, aber nicht geprüft werden können.

Dieser methodische Ansatz hätte zudem den Vorteil, dass für die Rechtsträger ein umfangreicher Verwaltungsaufwand wegfiel. Der RH würde, analog zum Allgemeinen Einkommensbericht, auf die Lohnsteuer- und Sozialversicherungsdaten zurückgreifen, womit Synergieeffekte erzielt werden könnten.

Gliederung

Innerhalb der Bereiche wird jeweils zwischen den vom RH erhobenen Durchschnittseinkommen und den zusätzlichen Leistungen für Pensionen unterschieden. Der RH unterscheidet Mitglieder des Aufsichtsrats, Mitglieder des Vorstands bzw. der Geschäftsführung sowie Beschäftigte – das sind Arbeiterinnen und Arbeiter, Angestellte, öffentlich Bedienstete und Lehrlinge.



Durchschnittliche Einkommen und zusätzliche Leistungen für Pensionen der öffentlichen Wirtschaft des Bundes 2021 und 2022

Aufsichtsrat

Als Mitglieder des Aufsichtsrats sind die Angehörigen eines gemäß den Organisationsvorschriften eingerichteten, nicht geschäftsführungsbefugten innerbetrieblichen Kontrollorgans ohne Dienstnehmervertretung ausgewiesen.

Vorstand bzw. Geschäftsführung

Zu den Mitgliedern des Vorstands bzw. der Geschäftsführung oder zu einem sonst mit Aufgaben der Geschäftsführung betrauten und dafür verantwortlichen Organ zählen die leitenden Personen jedes Unternehmens bzw. jeder Einrichtung.

Bezüge von anderen Unternehmen bzw. Einrichtungen

Soweit Mitglieder des Vorstands bzw. der Geschäftsführung ihre Bezüge nicht vom jeweils dargestellten, sondern von einem anderen Unternehmen oder einer anderen Einrichtung erhalten, sind diese Bezüge bei der auszahlenden Stelle erfasst, um eine rechnerische Verzerrung der Durchschnittswerte der jeweiligen Branche(n) zu vermeiden.

Freiwilliger Sozialaufwand

Wenn der freiwillige Sozialaufwand weder den einzelnen Beschäftigungsgruppen noch geschlechtsspezifisch zugeordnet werden kann, wird er im Durchschnittseinkommen über alle Beschäftigten berücksichtigt. Ist der freiwillige Sozialaufwand nur den Beschäftigtengruppen, nicht aber geschlechtsspezifisch zugeordnet, so wird er nach der Kopfzahl auf Frauen und Männer aufgeteilt.

Abweichende Begriffe

Bei den Trägern der Sozialversicherung übernimmt der RH die – von den Unternehmen der öffentlichen Wirtschaft abweichenden – Bezeichnungen für die dort eingerichteten Organe. Abweichende Bezeichnungen finden sich auch bei den „Einrichtungen künstlerischer Art“, bei denen zwischen ganzjährig verwendetem Personal und Saisonpersonal unterschieden und dieses dem Verwaltungspersonal oder dem technischen und künstlerischen Personal zugeordnet wird. Bei den Universitäten werden ebenfalls abweichende Begriffe (wissenschaftliches und künstlerisches sowie allgemeines Universitätspersonal) verwendet.

Mantelfirmen

Unternehmen und Einrichtungen ohne Personalaufwand, bei denen keine Personal- und Einkommensdaten ausgewiesen werden, sind im vorliegenden Bericht nicht enthalten.

Abfertigungen

Die ausgezahlten Abfertigungen werden in einem Klammerausdruck getrennt von den Durchschnittseinkommen angeführt.

Jahreswerte

Der Zahlenteil enthält sowohl hinsichtlich der Anzahl der Beschäftigten (Vollzeit-äquivalente) als auch hinsichtlich der durchschnittlichen Einkommen (in 1.000 EUR) auf eine Kommastelle gerundete Jahreswerte.

Vollzeitäquivalente

Die ausgewiesenen jährlichen Durchschnittsbezüge werden auf Basis von Vollzeit-äquivalenten berechnet. Ein Vollzeitäquivalent entspricht einem ganzjährigen Arbeitsverhältnis mit vollem Beschäftigungsausmaß (Definition gemäß Statistik Austria, Statistisches Jahrbuch 2010, S. 142). Auf dieses Referenzszenario werden die Einkommen von nicht ganzjährig bzw. in Teilzeitverhältnissen beschäftigten Personen hochgerechnet. Dadurch werden die erhaltenen Einkommen jeweils auf das gleiche Beschäftigungsausmaß (ganzjährig vollzeitbeschäftigt) bezogen.

Diese Darstellung ermöglicht einen Vergleich der durchschnittlichen Einkommen der öffentlichen Unternehmen und Einrichtungen des Bundes. Die im Bericht ausgewiesenen Durchschnittseinkommen können daher die tatsächlich bezogenen Summen übersteigen, beispielsweise aufgrund von Teilzeitverhältnissen oder nicht ganzjähriger Beschäftigung. Wird das durchschnittliche Einkommen von Mitgliedern des Vorstands bzw. der Geschäftsführung auf ein Vollzeitäquivalent hochgerechnet, ist dies in Fußnoten erläutert.

Die Einkommen der Aufsichtsratsmitglieder sind von der Berechnung nach Vollzeit-äquivalenten ausgenommen. Das Durchschnittseinkommen wird auf Basis der Anzahl der Aufsichtsratsmitglieder im Jahresdurchschnitt ermittelt.

Darstellung der Beträge

Die Einkommen sind als Durchschnittswerte je Aufsichtsratsmitglied (Personen), je Mitglied des Vorstands bzw. der Geschäftsführung bzw. je beschäftigte Person (Vollzeitäquivalente) dargestellt. Die Leistungen an Abfertigungs- und Mitarbeitervorsorgekassen bzw. an Pensionskassen sowie die Pensionszahlungen sind als Gesamtbeträge je Unternehmen bzw. Einrichtung dargestellt. In den Übersichten sind die Beträge jeweils in 1.000 EUR mit einer Dezimalstelle angegeben.



Durchschnittliche Einkommen und zusätzliche Leistungen für Pensionen der öffentlichen Wirtschaft des Bundes 2021 und 2022

Die Berechnung von Summen- bzw. Durchschnittswerten erfolgt auf Basis der genauesten zur Verfügung stehenden Werte. Dadurch kann es in den Berichtstabellen zu Rundungsdifferenzen kommen.

Entsprechend der Anregung von Abgeordneten zum Nationalrat anlässlich der Behandlung des Einkommensberichts 1995 und 1996 im Rechnungshofausschuss werden Durchschnittseinkommen, die über dem Bezug des Bundeskanzlers gemäß § 3 Abs. 1 Z 2 Bundesbezügegesetz, BGBl. I 64/1997 i.d.g.F. liegen, **farbig** hinterlegt.

Pensionen

Der RH stellt im Zahlenteil die Pensionsleistungen an ehemalige Mitarbeiterinnen und Mitarbeiter sowie die Nettobewegungen der Pensionsrückstellungen dar. Dabei werden jene Pensionszahlungen ausgewiesen, die das Unternehmen bzw. die Einrichtung selbst bezahlt. Nicht umfasst sind daher Pensionsleistungen, die aus dem Bundesbudget geleistet werden, etwa an Beamtinnen und Beamte.

Der Bericht umfasst auch Unternehmen bzw. Einrichtungen, die für einen Teil ihrer Beschäftigten eine direkte Leistungszusage für Pensionen abgegeben haben. Dies trifft beispielsweise auf die Oesterreichische Nationalbank oder die Sozialversicherungsträger zu. In diesen Fällen ist der im Bericht dargestellte Leistungsumfang weder hinsichtlich der Anzahl der Empfängerinnen und Empfänger noch bezüglich der Höhe der Pensionsleistungen mit privatrechtlich getroffenen Vereinbarungen vergleichbar.

Zur Darstellung von künftigen Belastungen aus Pensionsleistungen weist der RH auch die Höhe des Vorsorgeerfordernisses im Sinne von § 211 Abs. 1 f. Unternehmensgesetzbuch aus. Demzufolge sind die Rückstellungen für Pensionen sowie für vergleichbare langfristig fällige Verpflichtungen mit dem Betrag anzusetzen, der sich nach versicherungsmathematischen Grundsätzen ergibt.

Alphabetisches Verzeichnis


Der Zahlenteil enthält zu Beginn ein alphabetisches Verzeichnis der von der Einkommenserhebung 2021 und 2022 erfassten Unternehmen und Einrichtungen samt den Seitenzahlen für die Angaben zu Einkommen, Pensionskassen, Abfertigungs- und Mitarbeitervorsorgekassen und Pensionsleistungen.



Durchschnittliche Einkommen und zusätzliche Leistungen
für Pensionen der öffentlichen Wirtschaft des Bundes 2021 und 2022



Durchschnittliche Einkommen und zusätzliche Leistungen
für Pensionen der öffentlichen Wirtschaft des Bundes 2021 und 2022



*Bericht des Rechnungshofes über das Ergebnis seiner Erhebung
der durchschnittlichen Einkommen und zusätzlichen Leistungen für Pensionen
in den Jahren 2021 und 2022
bei Unternehmen und Einrichtungen des Bundes, die seiner Kontrolle unterliegen.*

Zahlenteil



Durchschnittliche Einkommen und zusätzliche Leistungen
für Pensionen der öffentlichen Wirtschaft des Bundes 2021 und 2022



Durchschnittliche Einkommen und zusätzliche Leistungen für Pensionen der öffentlichen Wirtschaft des Bundes 2021 und 2022

Tabellenleitfaden

Bei Aufsichtsräten wird für die Berechnung des Durchschnittseinkommens der Jahresdurchschnitt der Gremiumsgröße herangezogen (nähere Erläuterungen siehe Methodenteil).

Bei Vorstand / Geschäftsführung wird das Durchschnittseinkommen anhand der angegebenen VZÄ berechnet.

In Klammer werden die Anzahl der Empfängerinnen und Empfänger von Abfertigungen sowie die ausbezahlte Abfertigungssumme pro Kopf ausgewiesen.

Die durchschnittliche Bruttolohnsumme aller Beschäftigten enthält auch die freiwilligen Sozialleistungen (nähere Erläuterungen siehe Methodenteil).

Öffentliche Unternehmen und Einrichtungen	Jahr	Geschlecht	Aufsichtsrat		Vorstand bzw. Geschäftsführung		Angestellte		Arbeiterinnen und Arbeiter		Öffentlich Bedienstete		Lehrlinge		Summe der Beschäftigten	
			Pers.	EK	VZÄ (Pers.)	EK/VZÄ (Abf.)	VZÄ (Pers.)	EK/VZÄ (Abf.)	VZÄ (Pers.)	EK/VZÄ (Abf.)	VZÄ (Pers.)	EK/VZÄ (Abf.)	VZÄ	EK/VZÄ	VZÄ (Pers.)	EK/VZÄ (Abf.)
			Durchschn.		Durchschn.		Durchschn.		Durchschn.		Durchschn.		Durchschn.		Durchschn.	
Name des Rechtsträgers	2021	W	1	-	-	-	(1)	(25,4)	-	-	-	-	-	-	-	-
		M	1	-	-	-	-	-	-	-	-	2,0	0,0	-	-	
		W+M	2	-	3,0	250,6	3,0	50,0	-	-	-	-	-	-	3,0	50,1
	2022	W	-	-	-	-	-	-	-	-	-	-	-	-	-	-
		M	-	-	-	-	-	-	-	-	-	-	-	-	-	-
		W+M	-	-	1,0	380,4	-	-	-	-	-	-	-	-	-	-
Vorstand / Geschäftsführung: Erfolgsabhängige Zahlungen und Sonderzahlungen, deren Anteil am gesamten Bruttoeinkommen höher als 40 % ist, werden in einer jeweiligen Fußnote ausgewiesen.																

Sind keine durchschnittlichen Bruttoeinkommen angeführt, wird die Tätigkeit von Vorstand / Geschäftsführung bzw. des Aufsichtsrates unentgeltlich ausgeübt.

Rot hinterlegte Bruttoeinkommen markieren jene Einkommen, die über dem Einkommen des Bundeskanzlers liegen.

Können die Bruttoeinkommen bzw. die Zahlungen an Pensionskassen und Mitarbeitervorsorgekassen sowie die Pensionszahlungen nicht nach Geschlechtern getrennt werden, so sind sie lediglich als Gesamtsumme in der Zeile W+M ausgewiesen.

Beträge unter 50 EUR werden kaufmännisch gerundet und führen daher zu 0,0 TEUR.



Durchschnittliche Einkommen und zusätzliche Leistungen
für Pensionen der öffentlichen Wirtschaft des Bundes 2021 und 2022





Durchschnittliche Einkommen und zusätzliche Leistungen
für Pensionen der öffentlichen Wirtschaft des Bundes 2021 und 2022

Verzeichnis

Unternehmen und Einrichtungen





Durchschnittliche Einkommen und zusätzliche Leistungen
für Pensionen der öffentlichen Wirtschaft des Bundes 2021 und 2022

Verzeichnis Unternehmen und Einrichtungen

Unternehmen bzw. Einrichtung	ÖNACE	Einkommen	Pensionskassen	Abf./MaV-Kassen	Pensionen
		Seite			
A					
A-SIT Plus GmbH	J	218	—	241	—
ABBAG- Abbaumanagementgesellschaft des Bundes	M	288	—	353	—
accent Inkubator GmbH	M	288	—	353	—
ACIB GmbH	M	289	—	353	—
ACL advanced commerce labs GmbH	J	218	—	241	—
ACOMarket GmbH	J	219	—	241	—
ADSI- Austrian Drug Screening Institute GmbH	M	289	—	353	—
adverServe digital advertising Services Gesellschaft m.b.H.	M	290	—	354	—
Agentur für Qualitätssicherung und Akkreditierung Austria (AQ Austria)	P	456	—	468	—
AGGM Austrian Gas Grid Management AG	D	104	122	130	—
Agrarmarkt Austria	O	404	427	434	591
Agrarmarkt Austria Marketing GesmbH	M	290	343	354	584
AIRlabs Austria GmbH	M	291	—	354	—
AIT Austrian Institute of Technology GmbH	M	291	343	354	584
Akademie der bildenden Künste Wien	P	474	486	492	—
Albertina	R	514	527	530	—
Albertina Hotelbetriebsgesellschaft m.b.H. in Liqu.	L	264	—	280	—
Allgemeine Privatstiftung für berufliche Bildung	K	252	—	—	—
Allgemeine Unfallversicherungs-Betriebsgesellschaft m.b.H.(AUVB)	L	264	278	—	—
Allgemeine Unfallversicherungsanstalt	O	446	451	453	595
alpS GmbH	M	292	—	355	—
Alumniverband der Universität Wien	S	550	—	558	—
Arbeitsmarktservice Österreich, Wien	O	404	427	434	—
ARE Austrian Real Estate Development GmbH	L	265	278	280	—
ARE Austrian Real Estate GmbH	L	265	278	280	—
ART for ART Theaterservice GmbH	R	514	527	530	—
ASFINAG Alpenstraßen GmbH	H	174	193	199	—
ASFINAG Bau Management GmbH	M	292	343	355	—
ASFINAG Maut Service GmbH	H	174	193	199	—
ASFINAG Service GmbH	H	175	193	199	—
AUL Abfallumladelogistik Austria GmbH	E	140	—	145	—
Austria Wirtschaftsservice Gesellschaft mit beschränkter Haftung	K	252	258	260	580

Verzeichnis Unternehmen und Einrichtungen

Unternehmen bzw. Einrichtung	ÖNACE	Einkommen	Pensionskassen	Abf./MaV-Kassen	Pensionen
		Seite			
Austrian Business Agency Österreichische Industrieansiedlungs- und WirtschaftswerbungsgmbH	M	293	343	355	—
Austrian Development Agency	O	405	—	434	—
Austrian Power Grid AG	D	104	122	130	566
AustriaTech- Gesellschaft des Bundes für technologiepolitische Maßnahmen GmbH	M	293	344	355	584
Austro Control Digital Services GmbH	M	294	—	356	—
Austro Control GmbH international	H	175	—	—	—
Austro Control Österreichische Gesellschaft für Zivilluftfahrt mit beschränkter Haftung	H	176	193	199	574
Autobahnen- und SchnellstraßenFinanzierungs-Aktiengesellschaft	H	176	194	200	574
aws Fondsmanagement GmbH	M	294	—	356	—
B					
BALSA Bundesaltlastensanierungsgesellschaft m.b.H.	M	295	—	356	—
bank99 AG	K	253	258	260	—
BE Service GmbH	F	148	154	155	—
BE Solution GmbH	D	105	122	130	—
BE Technology GmbH	J	219	237	241	—
Berufliches Bildungs- und Rehabilitationszentrum Österreich (BBRZ Ö)	Q	500	507	509	—
BEST- Bioenergy and Sustainable Technologies GmbH	M	295	—	356	—
BIOS Science Austria- Verein zur Förderung der Lebenswissenschaften	M	296	—	357	—
BLM Betriebs-Liegenschafts- Management GmbH	L	266	—	—	—
BMS-Bildungs- u. Management-Service GmbH	P	456	—	—	—
Bregenzer Festspiele GmbH	R	538	—	546	602
Buchhaltungsagentur des Bundes Anstalt öffentlichen Rechts	O	405	427	434	—
build! Gründerzentrum Kärnten GmbH	M	296	—	357	—
Bundes-Sport GmbH	O	406	—	435	—
Bundesagentur für Betreuungs- und Unterstützungsleistungen Gesellschaft mit beschränkter Haftung (kurz: BBU-GmbH)	Q	500	507	509	—
Bundesanstalt Statistik Österreich	O	406	427	435	—
Bundesbeschaffung GmbH	O	407	428	435	—
Bundesforschungs- und Ausbildungszentrum für Wald, Naturgefahren und Landschaft	O	407	428	435	—
Bundesimmobilien-gesellschaft m.b.H.	L	266	278	280	582
Bundespensionskasse AG	K	253	258	260	—
Bundesrechenzentrum Gesellschaft mit beschränkter Haftung	O	408	428	436	—
Bundessporteinrichtungen Gesellschaft mbH	I	210	—	214	—



Durchschnittliche Einkommen und zusätzliche Leistungen
für Pensionen der öffentlichen Wirtschaft des Bundes 2021 und 2022

Verzeichnis Unternehmen und Einrichtungen

Unternehmen bzw. Einrichtung	ÖNACE	Einkommen	Pensionskassen	Abf./MaV-Kassen	Pensionen
		Seite			
Bundesstelle für Sektenfragen	O	408	—	436	—
Bundestheater-Holding GmbH	M	297	344	357	—
Burgenland Energie AG	M	297	344	357	584
Burgenland Holding Aktiengesellschaft	K	254	—	260	—
Burgtheater GmbH	R	538	545	546	—
BWI Biowärme Imst GmbH & Co KG	D	105	—	130	—
C					
Carinthian Venture Fonds GmbH	K	254	—	—	—
CBmed GmbH	M	298	—	358	—
celix Solutions GmbH	J	220	—	242	—
CEST Kompetenzzentrum für elektrochemische Oberflächentechnologie GmbH	M	298	344	358	—
City Center Amstetten GmbH	L	267	—	281	—
Competence Center CHASE GmbH	M	299	—	358	—
conova communications GmbH	J	220	—	242	—
COVID-19 Finanzierungsagentur des Bundes GmbH	O	409	428	436	—
D					
Dachverband der Sozialversicherungsträger	O	446	451	453	595
DATA HOUSE Styria GmbH	L	267	279	281	—
DHK- Management Gesellschaft m.b.H.	M	299	—	358	—
Die österreichische Bibliothekenverbund und Service Gesellschaft m.b.H.	R	515	527	530	—
Digital Factory Vorarlberg GmbH	M	300	—	359	—
DIH Arbeitswelt KMU GmbH	O	409	—	436	—
DIH SÜD GmbH	M	300	—	359	—
Diplomatische Akademie Wien	P	457	467	468	—
E					
E-Mobility Provider Austria GmbH	G	160	168	—	—
E-VO eMobility GmbH	M	301	—	359	—
E-Werk Gleinstätten GmbH	F	148	—	155	—
EDA Energiewirtschaftlicher Datenaustausch GmbH	J	221	—	242	—
EKZ Tulln Errichtungs GmbH	L	268	—	281	—
Elektro Kammerhofer GmbH	F	149	—	155	—
ELGA GmbH	J	221	—	242	—
EMD- Elektronische- u. Mikrofilm-Dokumentationssysteme Ges.m.b.H.	M	301	—	359	—

Verzeichnis Unternehmen und Einrichtungen

Unternehmen bzw. Einrichtung	ÖNACE	Einkommen	Pensionskassen	Abf./MaV-Kassen	Pensionen
		Seite			
Energie AG Oberösterreich	M	302	345	360	585
Energie AG Oberösterreich Bohemia GmbH	E	140	144	145	—
Energie AG Oberösterreich Business Services GmbH	J	222	237	243	578
Energie AG Oberösterreich Customer Services GmbH	N	380	393	396	589
Energie AG Oberösterreich Erzeugung GmbH	D	106	122	131	566
Energie AG Oberösterreich Personal Power GmbH	N	380	393	396	—
Energie AG Oberösterreich Personalmanagement GmbH	M	302	345	360	585
Energie AG Oberösterreich Tech Services GmbH	F	149	154	155	572
Energie AG Oberösterreich Telekom GmbH	J	222	237	243	578
Energie AG Oberösterreich Trading GmbH	D	106	123	131	566
Energie AG Oberösterreich Umwelt Service GmbH	E	141	—	145	—
Energie AG Oberösterreich Vertrieb GmbH	D	107	123	131	566
Energie Burgenland Fernwärme GmbH & CoKG	D	107	123	131	—
Energie Burgenland Green Energy GmbH	D	108	123	132	—
Energie Burgenland Wärme und Service GmbH	D	108	124	132	—
Energie-Control Austria für die Regulierung der Elektrizitäts- und Erdgaswirtschaft (E-Control)	O	410	429	437	—
ENERGIEALLIANZ Austria GmbH	D	109	124	132	—
Ennskraftwerke Aktiengesellschaft	D	109	124	132	567
EQ-BOKU (Equipment-BOKU)- GmbH	N	381	—	396	—
ERP-Fonds	O	410	429	—	591
Erstes burgenländisches Rechenzentrum Gesellschaft mit beschränkter Haftung	J	223	237	243	—
Erzbischof Ladislaus von Pyrker und Erzherzog Albrecht Gasteiner Badestiftung	S	550	—	558	—
ETL Lokservice GmbH	C	94	99	100	—
Eugen Pfundheller'sche Armenstiftung	S	551	—	—	—
EVN Energievertrieb GmbH & Co KG	D	110	—	133	—
F					
FACULTAS DOM Buchhandels GmbH	G	160	—	169	—
FACULTAS Verlags- und Buchhandels AG	G	161	—	169	—
Familie & Beruf Management GmbH	M	303	—	360	—
FDZ-Forensisches DNA-Zentrallabor GmbH der Medizinischen Universität Wien	M	303	—	360	—
feibra GmbH	M	304	—	361	—
Felbertauernstraße-Aktiengesellschaft	H	177	194	200	—
FFoQSI GmbH	M	304	—	361	—



Durchschnittliche Einkommen und zusätzliche Leistungen
für Pensionen der öffentlichen Wirtschaft des Bundes 2021 und 2022

Verzeichnis Unternehmen und Einrichtungen

Unternehmen bzw. Einrichtung	ÖNACE	Einkommen	Pensionskassen	Abf./MaV-Kassen	Pensionen
		Seite			
FHG- Zentrum für Gesundheitsberufe Tirol GmbH	P	457	467	468	—
Filmarchiv Austria	R	515	—	530	—
Finanzmarktaufsichtsbehörde	O	411	429	437	—
Flimmit GmbH & Co KG i.L.	G	161	—	169	—
Fonds zur Förderung der wissenschaftlichen Forschung (FWF)	O	411	—	437	—
Forschungsgesellschaft der FH Kärnten mbH	M	305	—	361	—
Forschungsinitiative Green Energy Lab	M	305	—	361	—
Forum Neue Medien in der Lehre Austria (fnma)- Verein zur Unterstützung des Forums Neue Medien in der Lehre an den österreichischen Universitäten, Fachhochschulen und Pädagogischen Hochschulen	P	458	—	468	—
Freiherr von Vichter und Wissend'sche Stiftung	S	551	—	—	—
G					
Galsterbergalm Bahnen Gesellschaft m.b.H. & CoKG	H	177	—	200	—
GAS CONNECT AUSTRIA GmbH	H	178	194	200	—
GELDSERVICE AUSTRIA Logistik für Wertgestionierung und Transportkoordination G.m.b.H.	H	178	194	201	—
GEO Reisen & Freizeit GmbH	N	381	—	396	—
Gesundheit Österreich GmbH	O	412	429	437	591
GIS Gebühren Info Service GmbH	N	382	393	397	—
GKB-Bergbau GmbH	B	88	90	91	—
Glasfaser Netz Kärnten- GNK GmbH	M	306	—	362	—
Graz-Köflacher Bahn und Busbetrieb GmbH	H	179	195	201	—
Großglockner-Hochalpenstraßen-Aktiengesellschaft	H	179	195	201	574
Gründungszentrum Start Up Tirol GmbH	M	306	—	362	—
GVG Gesundheitsversorgungs-GmbH	O	412	—	438	—
H					
HalloSonne GmbH	F	150	—	156	—
HAR GmbH	M	307	—	—	—
Hauser Kaibling Betriebsgesellschaft m.b.H. & Co. KG	H	180	—	201	—
Hauser Kaibling Seilbahn- und Liftgesellschaft m.b.H. & Co. KG.	H	180	195	202	—
HETA ASSET RESOLUTION AG i.A.	O	413	430	438	591
HETA Asset Resolution Leasing GmbH	N	382	393	397	—
High Tech Campus Villach GmbH	L	268	—	281	—
HK-SKA Bad Ischl Betriebs-GmbH	Q	501	—	509	—
Holz.Bau Forschungs GmbH	M	307	—	362	—
HTA Austria- Austrian Institute for Health Technology Assessment GmbH	M	308	—	362	—

Verzeichnis Unternehmen und Einrichtungen

Unternehmen bzw. Einrichtung	ÖNACE	Einkommen	Pensionskassen	Abf./MaV-Kassen	Pensionen
		Seite			
Human.technology Styria GmbH	M	308	—	363	—
HyCentA Research GmbH	M	309	—	363	—
I					
IEF-Service GmbH	O	413	430	438	—
IfEA Institut für Energieausweis GmbH	M	309	—	363	—
IG Immobilien Beteiligungs GmbH	L	269	—	282	—
IG Immobilien Invest GmbH	L	269	279	282	—
IG Immobilien Management GmbH	L	270	—	282	—
IMIB Immobilien und Industriebeteiligungen GmbH	M	310	—	—	585
immigon portfolioabbau ag i.A.	O	414	430	438	592
iMobility GmbH	J	223	—	243	—
Imperial Austria Palaces Service GmbH	R	516	—	531	—
INITS Universitäres Gründerservice Wien GmbH	M	310	345	363	—
INITSiator GmbH	N	383	—	397	—
Innovationszentrum Universität Wien GmbH	P	458	—	469	—
Institut für Gesundheitsförderung und Prävention GmbH	M	311	—	364	—
Institute of Science and Technology Austria	M	311	345	364	—
Internationales Amtssitz- und Konferenzzentrum Wien, Aktiengesellschaft	N	383	394	397	589
Internationales Studentenhaus, gemeinnützige Gesellschaft m.b.H.	I	210	—	214	—
INTU GmbH	G	162	—	169	—
IT-Services der Sozialversicherung GmbH	O	414	430	439	—
iui-innsbruck university innovations gmbh	M	312	—	364	—
J					
JKU Open Lab, Verein zur Förderung des studentischen und wissenschaftlichen Nachwuchses im Bereich der Naturwissenschaften	S	552	—	558	—
JOANNEUM RESEARCH Forschungsgesellschaft mbH	M	312	346	364	585
Johannes Kepler Universität Linz Multimediale Studienmaterialien GmbH	J	224	—	244	—
Josephinum- Medizinische Sammlungen GmbH	R	516	—	531	—
JR-AquaConSol GmbH	M	313	—	365	—
Justizbetreuungsagentur Anstalt öffentlichen Rechts	O	415	—	439	—
K					
KA Finanz AG	O	415	431	439	592
Karl Landsteiner Privatuniversität für Gesundheitswissenschaften GmbH	P	459	467	469	—

Verzeichnis Unternehmen und Einrichtungen

Unternehmen bzw. Einrichtung	ÖNACE	Einkommen	Pensionskassen	Abf./MaV-Kassen	Pensionen
		Seite			
Kärntner Betriebsansiedlungs- und Beteiligungsgesellschaft m.b.H.	L	270	—	282	—
Kärntner Restmüllverwertungs GmbH	E	141	—	145	—
KDV Klassik Digital Vertriebs-GmbH i.L.	J	224	—	244	—
KELAG Energie & Wärme GmbH	D	110	124	133	567
KELAG-Kärntner Elektrizitäts-Aktiengesellschaft	D	111	125	133	567
KHM-Museumsverband	R	517	527	531	—
Kinderbüro Universität Wien GmbH	P	459	—	469	—
Klima- und Energiefonds	O	416	431	439	—
KNG-Kärnten Netz GmbH	D	111	125	133	567
Know-Center GmbH Research Center for Data-Driven Business & Big Data Analytics	M	313	—	365	—
Kompetenzzentrum Holz GmbH	M	314	—	365	—
Künstler-Sozialversicherungsfonds	O	416	—	440	—
L					
Lakeside Labs GmbH	M	314	—	365	—
LAKESIDE Science & Technology- Park GmbH	L	271	—	283	—
Lamarr Security Research GmbH in. Liqu.	M	315	—	366	—
Land-, forst- und wasserwirtschaftliches Rechenzentrum GmbH	J	225	238	244	—
Landwirtschaftliche Bundesversuchswirtschaften Gesellschaft mit beschränkter Haftung	A	82	84	85	562
LCA Logistik Center Austria Süd GmbH	M	315	—	366	—
LEC GmbH	M	316	—	366	—
Leopold Museum-Privatstiftung	R	517	—	531	—
Lestin Tauch- und Bergungsunternehmen GmbH	F	150	—	156	—
LifeTool gemeinnützige GmbH	M	316	—	366	—
LifeTool Solutions GmbH	G	162	—	170	—
Linz Center of Mechatronics GmbH	M	317	—	367	—
LKR Leichtmetallkompetenzzentrum Ranshofen GmbH	M	317	346	367	—
Lokalbahn Lambach-Vorchdorf Eggenberg AG	H	181	—	202	—
LTE Austria GmbH	H	181	195	202	—
LTE Logistik- und Transport-GmbH	M	318	346	367	—
M					
MAK- Österreichisches Museum für angewandte Kunst	R	518	—	532	—
Management Book Service BuchvertriebsGmbH	G	163	—	170	—
Market Calling Marketinggesellschaft m.b.H.	N	384	—	398	—

Verzeichnis Unternehmen und Einrichtungen

Unternehmen bzw. Einrichtung	ÖNACE	Einkommen	Pensionskassen	Abf./MaV-Kassen	Pensionen
		Seite			
Marshallplan Jubiläumsstiftung- Austrian Marshall Plan Foundation	Q	501	–	509	–
Materials Center Leoben Forschung GmbH	M	318	–	367	–
Max Perutz Labs Support GmbH	M	319	346	368	–
Medical University of Vienna International GmbH	M	319	347	368	–
Medien.Zustell GmbH	H	182	–	202	–
Medizinische Universität Graz	P	474	486	492	–
Medizinische Universität Innsbruck	P	475	486	492	–
Medizinische Universität Wien	P	475	486	492	–
Monopolverwaltungsgesellschaft mit beschränkter Haftung	O	417	–	440	–
Montanuniversität Leoben	P	476	487	493	–
Münze Österreich Aktiengesellschaft	C	94	99	100	–
Museum Moderner Kunst Stiftung Ludwig Wien (MUMOK)	R	518	528	532	–
MuseumsQuartier Errichtungs- und BetriebsgesmbH	L	271	–	283	–
MyElectric Energievertriebs- und-dienstleistungs GmbH	D	112	125	134	–
MYFLEXBOX Austria GmbH	H	182	196	203	–
N					
Nationale Anti Doping Agentur Austria GmbH	Q	502	507	510	–
Nationalfonds der Republik Österreich für Opfer des Nationalsozialismus	O	417	–	440	–
Nationalpark Donau-Auen GmbH	R	519	–	532	–
Nationalpark Gesäuse GmbH	R	519	–	532	–
Nationalpark Oberösterreichische Kalkalpen Gesellschaft m.b.H.	R	520	–	533	–
Nationalpark Oberösterreichische Kalkalpen Service GmbH	I	211	–	214	–
Nationalpark Thayatal GmbH	R	520	–	533	–
Nationalparkgesellschaft Neusiedler See- Seewinkel	R	521	–	533	–
Naturhistorisches Museum Wien	R	521	528	533	–
Naturkraft Energievertriebsgesellschaft m.b.H.	D	112	125	134	–
NETcompany Internet Provider- NC GmbH	G	163	–	170	–
Netz Burgenland GmbH	D	113	126	134	–
Netz Oberösterreich GmbH	D	113	126	134	568
Neurologisches Rehabilitationszentrum Rosenhügel Errichtungs- und Betriebs-GmbH	Q	502	–	510	–
Neusiedler Seebahn GmbH	H	183	–	203	–
Nuclear Engineering Seibersdorf GmbH	M	320	347	368	586



Durchschnittliche Einkommen und zusätzliche Leistungen
für Pensionen der öffentlichen Wirtschaft des Bundes 2021 und 2022

Verzeichnis Unternehmen und Einrichtungen

Unternehmen bzw. Einrichtung	ÖNACE	Einkommen	Pensionskassen	Abf./MaV-Kassen	Pensionen
		Seite			
○					
ÖBB STADLER Service GmbH	C	95	—	100	—
ÖBB-Business Competence Center GmbH	M	320	347	368	586
ÖBB-Immobilienmanagement Gesellschaft mbH	L	272	279	283	582
ÖBB-Infrastruktur Aktiengesellschaft	H	183	196	203	574
ÖBB-Operative Services GmbH & Co KG	N	384	394	398	589
ÖBB-Personenverkehr Aktiengesellschaft	H	184	196	203	575
ÖBB-Produktion Gesellschaft mbH	H	184	196	204	575
ÖBB-Technische Services-Gesellschaft mbH	C	95	99	100	564
ÖBB-Werbung GmbH	M	321	347	369	586
OeAD-GmbH- Agentur für Bildung und Internationalisierung	P	460	—	469	—
OeAD-Wohnraumverwaltungs GmbH	I	211	—	214	—
OeMAG Abwicklungsstelle für Ökostrom AG	D	114	126	135	—
OeNPAY Financial Innovation HUB GmbH	M	321	—	369	—
Oesterreichische Banknoten- und Sicherheitsdruck GmbH	C	96	99	101	—
Oesterreichische Nationalbank	K	255	258	261	580
ÖISS- Datensysteme Gesellschaft m.b.H.	J	225	—	244	—
One Mobility GmbH	O	418	—	440	—
One Mobility Ticketing GmbH	O	418	—	441	—
one2zero GmbH	M	322	348	369	—
ORF- KONTAKT Kundenservice GmbH & Co KG	N	385	394	398	—
ORF Fernsehprogramm-Service GmbH	M	322	348	369	—
ORF Fernsehprogramm-Service GmbH & Co KG	J	226	238	245	—
ORF Landesstudio Marketing GmbH & Co KG	M	323	—	—	—
ORF Landesstudio Service GmbH & Co KG	M	323	—	—	—
ORF Marketing & Creation GmbH & Co KG	M	324	348	370	—
ORF Online und Teletext GmbH & Co KG	J	226	238	245	—
ORF-Enterprise GmbH	M	324	348	370	—
ORF-Enterprise GmbH & Co KG	M	325	349	370	—
ORS comm GmbH & Co KG	J	227	238	245	—
Österreich Institut G.m.b.H.	P	460	—	470	—
Österreich Werbung	M	325	349	370	586
Österreichische Agentur für Gesundheit und Ernährungssicherheit GmbH	M	326	349	371	—

Verzeichnis Unternehmen und Einrichtungen

Unternehmen bzw. Einrichtung	ÖNACE	Einkommen	Pensionskassen	Abf./MaV-Kassen	Pensionen
		Seite			
Österreichische Agentur für wissenschaftliche Integrität- Austrian Agency for Research Integrity	S	552	—	558	—
Österreichische Beteiligungs AG	O	419	431	441	592
Österreichische Bundesbahnen-Holding Aktiengesellschaft	M	326	349	371	587
Österreichische Bundesfinanzierungsagentur	O	419	431	441	592
Österreichische Bundesforste AG	A	82	84	85	—
Österreichische Energieagentur- Austrian Energy Agency- AEA	M	327	350	371	—
Österreichische Fachhochschul-Konferenz (FHK)	S	553	557	559	—
Österreichische Forschungsförderungsgesellschaft mbH	O	420	432	441	593
Österreichische Friedrich und Lillian Kiesler Privatstiftung	K	255	—	261	—
Österreichische Galerie Belvedere	R	522	528	534	—
Österreichische Gesundheitskasse	O	447	451	453	595
Österreichische Ludwig-Stiftung für Kunst und Wissenschaft	R	522	—	—	—
Österreichische Mensen- Betriebsgesellschaft m.b.H.	I	212	—	215	—
Österreichische Nationalbibliothek	R	523	528	534	—
Österreichische Post Aktiengesellschaft	H	185	197	204	—
Österreichische Postbus Aktiengesellschaft	H	185	197	204	575
Österreichische Rundfunksender GmbH & Co KG	J	227	239	245	—
Österreichische UNESCO-Kommission	S	553	—	559	—
Österreichische Universitätenkonferenz	S	554	—	559	—
Österreichischer Fonds zur Dokumentation von religiös motiviertem politischem Extremismus (Dokumentationsstelle Politischer Islam)	J	228	—	246	—
Österreichischer Institutsfonds für Sportmedizin	P	461	—	470	—
Österreichischer Integrationsfonds – Fonds zur Integration von Flüchtlingen und MigrantInnen	Q	503	507	510	—
Österreichischer Rundfunk	J	228	239	246	578
Österreichisches Filminstitut	O	420	—	442	—
Österreichisches Institut für Schul- und Sportstättenbau	M	327	—	371	—
Österreichisches Konferenzzentrum Wien, Aktiengesellschaft	L	272	—	283	—
Österreichzentrum Bär, Wolf, Luchs	O	421	—	442	—
Osttiroler Investment GmbH	K	256	—	—	—
ÖV Ticketshop GmbH	N	385	394	398	—
P					
Papyrus Altpapierservice Handelsgesellschaft m.b.H.	G	164	—	170	—
Paris Lodron Universität Salzburg	P	476	487	493	—



Durchschnittliche Einkommen und zusätzliche Leistungen
für Pensionen der öffentlichen Wirtschaft des Bundes 2021 und 2022

Verzeichnis Unternehmen und Einrichtungen

Unternehmen bzw. Einrichtung	ÖNACE	Einkommen	Pensionskassen	Abf./MaV-Kassen	Pensionen
		Seite			
Pensionsversicherungsanstalt	O	447	451	453	595
Planai- Hochwurzten- Bahnen Gesellschaft m.b.H.	H	186	—	204	—
Polymer Competence Center Leoben GmbH	M	328	350	372	—
Post 108 Beteiligungs- und Dienstleistungs GmbH	M	328	—	372	—
Post Business Solutions GmbH	N	386	—	399	—
Post E-Commerce GmbH	J	229	—	246	—
Post Immobilien GmbH	M	329	—	372	—
Post IT Services GmbH	N	386	—	399	—
Post Systemlogistik GmbH	H	186	—	205	—
Post Wertlogistik GmbH	N	387	—	399	—
PRIKRAF Privatkrankenanstaltenfinanzierungsfonds	O	421	—	442	—
PRINT and MINT SERVICES GmbH	M	329	—	372	—
Pro2Future GmbH	M	330	350	373	—
PROFACTOR GmbH	M	330	350	373	—
progil Ambulatorien & Gesundheitsberatung GmbH in Liqu.	Q	503	508	510	—
Prüfinstitut für Betriebsfestigkeit und Schienenfahrzeugtechnik GmbH	M	331	—	373	—
PVI GmbH	F	151	154	156	—
PVO GmbH	M	331	—	373	—
R					
R-SKA Baden Betriebs-GmbH	Q	504	508	511	—
RAG Austria AG	H	187	197	205	—
RAG Energy Storage GmbH	H	187	197	205	—
Rail Cargo Austria Aktiengesellschaft	H	188	198	205	575
Rail Cargo Logistics- Austria GmbH	H	188	—	206	576
Rail Cargo Logistics- Environmental Services GmbH	E	142	—	146	—
Rail Cargo Logistics GmbH	H	189	—	206	576
Rail Cargo Operator- Austria GmbH	H	189	198	206	576
Rail Equipment GmbH & Co KG	N	387	395	399	—
Rail Tours Touristik Gesellschaft m.b.H.	N	388	395	400	589
Rat für Forschung und Technologieentwicklung FTE-Rat--- Juristische Person des öffentlichen Rechts	M	332	351	374	—
REP GmbH	B	88	90	91	—

Verzeichnis Unternehmen und Einrichtungen

Unternehmen bzw. Einrichtung	ÖNACE	Einkommen	Pensionskassen	Abf./MaV-Kassen	Pensionen
		Seite			
Research Center for Non Destructive Testing GmbH	M	332	—	374	—
Research Center Pharmaceutical Engineering GmbH	M	333	351	374	587
RISC Software GmbH	J	229	—	246	—
RKM Regional Kabel-TV Mölltal und Telekommunikation GmbH	J	230	—	247	—
Rundfunk und Telekom Regulierungs-GmbH (RTR-GmbH)	O	422	432	442	—
S					
Salzburg AG für Energie, Verkehr und Telekommunikation	D	114	126	135	568
Salzburg AG Kundenservice GmbH	N	388	—	400	—
Salzburg AG Tourismus GmbH	H	190	198	206	—
Salzburg Institute of Actuarial Studies GmbH in Liqui	P	461	—	470	—
Salzburg Netz GmbH	D	115	127	135	568
Salzburger Festspielfonds	R	539	545	—	602
Scanpoint GmbH	J	230	—	247	—
Schienen-Control Österreichische Gesellschaft für Schienenverkehrsmarktregulierung mit beschränkter Haftung	O	422	432	443	—
Schieneninfrastruktur-Dienstleistungsgesellschaft mbH	H	190	198	207	—
Schloß Schönbrunn Kultur- und Betriebsgesellschaft m.b.H.	R	523	529	534	—
Schoeller Münzhandel GmbH	G	164	—	171	—
SCHOELLER-BLECKMANN Gesellschaft m.b.H.	L	273	—	284	—
Schönbrunner Tiergarten-Gesellschaft m.b.H.	R	524	529	534	600
Schulungszentrum Fohnsdorf	P	462	—	470	—
Science Park Graz GmbH	M	333	—	374	—
Seibersdorf Labor GmbH	M	334	351	375	—
Sekretariat des Nationalparkrates Hohe Tauern	S	554	—	559	—
sendhybrid ÖPBD GmbH	J	231	—	247	—
Servicebetrieb ÖH- Uni Graz Gesellschaft mit beschränkter Haftung	G	165	—	171	—
Silicon Austria Labs GmbH	M	334	351	375	—
simpli services GmbH & Co KG	J	231	239	247	—
smart Energy Personal GmbH	N	389	—	400	—
smart Energy Services GmbH	N	389	—	400	—
Smart Minerals GmbH	M	335	—	375	—
SMATRICES GmbH & Co KG	G	165	168	171	—
SMBS- University of Salzburg Business School, GmbH	P	462	—	471	—

Verzeichnis Unternehmen und Einrichtungen

Unternehmen bzw. Einrichtung	ÖNACE	Einkommen	Pensionskassen	Abf./MaV-Kassen	Pensionen
		Seite			
SOLAVOLTA Energie- und Umwelttechnik GmbH	C	96	—	101	—
SOLAVOLTA Montagen GmbH	C	97	—	101	—
Sozial- und Weiterbildungsfonds gem §22a AÜG (SWF-AKÜ)	O	423	—	443	—
Sozialversicherungs-Chipkarten Betriebs- und Errichtungsgesellschaft m.b.H.- SVC	J	232	239	248	—
Sozialversicherungsanstalt der Selbständigen	O	448	452	454	596
Sozialversicherungspensionskasse AG	K	256	259	261	—
Spanische Hofreitschule- Lipizzanergestüt Piber	R	524	529	535	—
Stadtwerke Kapfenberg GmbH	D	115	—	135	568
Stiftung für Wirtschaftsbildung	P	463	—	471	—
Stiftung Secure Information and Communication Technologies- SIC	J	232	—	248	—
Stiftung Theresianische Akademie	P	463	—	471	—
Studia Studentenförderungs Gesellschaft m.b.H.	G	166	—	171	—
SVD Büromanagement GmbH	N	390	—	401	—
SVS Gesundheitszentrum Betriebs-GmbH	Q	504	508	511	—
SWITCH Energievertriebsgesellschaft m.b.H.	D	116	127	136	—
T					
TCC Errichtungs- und Betriebsgesellschaft mbH	L	273	—	284	—
Tech Center Linz- Winterhafen Errichtungs- und Betriebsgesellschaft m.b.H.	L	274	—	284	—
tech2b Inkubator GmbH	M	335	352	375	—
Technische Universität Graz	P	477	487	493	598
Technische Universität Wien	P	477	487	493	—
Technisches Museum Wien mit Österreichischer Mediathek	R	525	529	535	—
Theater der Jugend	R	539	—	546	602
Tiergarten Schönbrunn Gastronomie GmbH	I	212	—	215	—
Tiroler Festspiele Erl Betriebsges.m.b.H	R	540	—	546	—
Transfercenter für Kunststofftechnik GmbH	M	336	—	376	—
TU Austria	M	336	—	376	—
TU Career Center GmbH	J	233	—	248	—
TU Grafisches Zentrum GmbH	C	97	—	101	—
TU Graz Errichtungs- und Betreiber GmbH	F	151	154	156	—
TU Wien Automotive Test Center GmbH	M	337	—	376	—
U					
UMIT TIROL- Private Universität für Gesundheitswissenschaften und -technologie GmbH	P	464	467	471	—
Umweltbundesamt Gesellschaft mit beschränkter Haftung (UBA-GmbH)	O	423	432	443	—

Verzeichnis Unternehmen und Einrichtungen

Unternehmen bzw. Einrichtung	ÖNACE	Einkommen	Pensionskassen	Abf./MaV-Kassen	Pensionen
		Seite			
UNI for LIFE Weiterbildungs GmbH	P	464	—	472	—
UNIPOINT Karriereservice Universität Wien GmbH	N	390	—	401	—
Universität für angewandte Kunst Wien	P	478	488	494	598
Universität für Bodenkultur Wien	P	478	488	494	—
Universität für künstlerische und industrielle Gestaltung Linz	P	479	488	494	—
Universität für Musik und darstellende Kunst Graz	P	479	488	494	—
Universität für Musik und darstellende Kunst Wien	P	480	489	495	—
Universität für Weiterbildung Krems (Donau-Universität Krems)	P	480	489	495	—
Universität Graz	P	481	489	495	—
Universität Innsbruck	P	481	489	495	—
Universität Klagenfurt	P	482	490	496	—
Universität Linz	P	482	490	496	—
Universität Mozarteum Salzburg	P	483	490	496	598
Universität Wien	P	483	490	496	—
Universitätszahnklinik Wien GmbH	Q	505	508	511	—
Unterstützungsinstitut der Bundespolizei	O	424	—	443	—
V					
VASCage GmbH	M	337	—	376	—
VERBUND AG	D	116	127	136	569
VERBUND Energy4Business GmbH	D	117	127	136	569
VERBUND Energy4Customers GmbH	D	117	128	136	—
VERBUND Green Power GmbH	D	118	128	137	—
VERBUND Hydro Power GmbH	D	118	128	137	569
VERBUND Services GmbH	J	233	240	248	578
VERBUND Thermal Power GmbH	D	119	128	137	569
VERBUND Thermal Power GmbH & Co KG	D	119	129	137	570
VERBUND Tourismus GmbH	H	191	—	207	—
Verein Österreichisches Sprachdiplom Deutsch	P	465	—	472	—
Vereinigte Altösterreichische Militärstiftungen	L	274	—	284	—
Verkehrsauskunft Österreich VAO GmbH	J	234	—	249	—
Versicherungsanstalt öffentlich Bediensteter, Eisenbahnen und Bergbau	O	448	452	454	596
Versorgungsanstalt des österreichischen Notariates	O	449	452	454	596
Versuchsanstalt für Hochspannungstechnik Graz GmbH	M	338	—	377	—

Verzeichnis Unternehmen und Einrichtungen

Unternehmen bzw. Einrichtung	ÖNACE	Einkommen	Pensionskassen	Abf./MaV-Kassen	Pensionen
		Seite			
Veterinärmedizinische Universität Wien	P	484	491	497	—
via donau- Österreichische Wasserstraßen-Gesellschaft m.b.H.	O	424	433	444	—
Vienna Biocenter Core Facilities GmbH	M	338	352	377	—
Villacher Alpenstraßen GmbH	H	191	—	207	—
VKS Verpackungskoordinierungsstelle gemeinnützige Gesellschaft mbH	N	391	395	401	—
Volksoper Wien GmbH	R	540	545	547	—
VUM Verfahren Umwelt Management GmbH	M	339	—	377	—
W					
WasserCluster Lunz- Biologische Station GmbH	M	339	—	377	—
WDL-WasserdienstleistungsGmbH	E	142	—	146	—
Wellcon Gesellschaft für Prävention und Arbeitsmedizin GmbH	Q	505	—	511	—
Wels Strom GmbH	D	120	129	138	570
Wernegg GmbH & Co KG	F	152	—	157	—
Wertstatt 8 GmbH	J	234	—	249	—
Wien 3420 Aspern Development AG	L	275	279	285	—
Wien 3420 Umwelt und Baulog GmbH	M	340	—	—	—
Wiener Staatsoper GmbH	R	541	545	547	—
Wiener Zeitung Digitale Publikationen GmbH	J	235	—	249	—
Wiener Zeitung GmbH	J	235	—	249	—
Wirtschaftsuniversität Wien	P	484	491	497	—
Wolfsforschungszentrum GmbH	R	525	—	535	—
WU ZBP Career Center GmbH	N	391	—	401	—
X					
xista innovation GmbH	M	340	352	378	—
xista science park GmbH	L	275	—	285	—
Z					
Zentrum für angewandte Technologie Leoben GmbH	M	341	—	378	—
Zentrum für sichere Informationstechnologie- Austria (A-SIT)	S	555	—	560	—
Zentrum für Wissens- und Technologietransfer in der Medizin GmbH	L	276	—	285	—
Zukunftsfonds der Republik Österreich	O	425	—	444	—
ZWI Zentrum für Wissens- und Innovationstransfer GmbH	M	341	—	378	—
ZWT Accelerator GmbH	L	276	—	285	—



Durchschnittliche Einkommen und zusätzliche Leistungen
für Pensionen der öffentlichen Wirtschaft des Bundes 2021 und 2022

Überblick

Einkommen



Beträge in 1.000 EUR

Überblick

Einkommen 2021

Öffentliche Unternehmen und Einrichtungen	Aufsichtsrat		Vorstand bzw. Geschäftsführung		Angestellte		Arbeiterinnen und Arbeiter		Öffentlich Bedienstete		Lehrlinge		Summe der Beschäftigten	
	Pers.	EK	VZÄ	EK/VZÄ	VZÄ	EK/VZÄ	VZÄ	EK/VZÄ	VZÄ	EK/VZÄ	VZÄ	EK/VZÄ	VZÄ	EK/VZÄ
		Durchschn.		Durchschn.		Durchschn.		Durchschn.		Durchschn.		Durchschn.		Durchschn.
Land- und Forstwirtschaft, Fischerei (A)	7,0	9,0	2,6	396,6	605,8	61,1	330,6	44,6	1,7	58,1	25,8	19,8	963,9	54,6
Bergbau und Gewinnung von Steinen und Erden (B)	—	—	3,0	189,3	22,6	91,0	1,2	42,6	—	—	—	—	23,7	88,6
Herstellung von Waren (C)	12,8	5,0	9,6	188,2	2.645,3	57,4	1.485,3	40,2	4,5	64,9	2,7	16,2	4.137,8	51,3
Energieversorgung (D)	95,4	5,0	50,2	316,2	7.476,2	82,2	115,2	45,1	120,6	61,0	314,9	15,8	8.026,9	79,2
Wasserversorgung; Abwasser- und Abfallentsorgung und Beseitigung von Umweltverschmutzungen (E)	—	—	7,5	188,2	299,8	57,9	513,8	39,2	—	—	7,0	17,6	820,6	45,9
Bau (F)	—	—	6,6	125,5	418,6	72,0	28,5	33,3	—	—	17,6	15,1	464,8	67,5
Handel; Instandhaltung und Reparatur von Kraftfahrzeugen (G)	22,0	0,2	9,3	161,8	243,9	45,5	110,2	31,8	—	—	2,2	12,0	356,2	41,1
Verkehr und Lagerei (H)	149,9	6,7	42,5	373,4	38.237,8	54,6	8.957,9	40,1	4.608,7	55,7	1.896,1	14,6	53.700,6	51,1
Beherbergung und Gastronomie (I)	26,0	0,8	5,0	145,2	133,5	45,1	414,1	27,6	1,7	63,1	4,0	12,9	553,3	31,9
Information und Kommunikation (J)	74,0	1,0	49,0	161,4	4.664,6	81,7	2,2	42,9	—	—	5,6	17,4	4.672,3	82,8
Erbringung von Finanz- und Versicherungsdienstleistungen (K)	49,5	4,4	11,8	278,6	1.624,1	98,7	0,1	22,4	—	—	210,9	13,0	1.835,2	89,0
Grundstücks- und Wohnungswesen (L)	61,4	2,8	17,4	188,5	1.681,6	61,8	37,5	36,4	211,7	64,0	6,4	17,5	1.937,2	61,5
Erbringung von freiberuflichen, wissenschaftlichen und technischen Dienstleistungen (M)	341,3	2,7	87,2	186,0	9.252,1	60,8	294,5	26,9	209,2	80,4	116,1	14,6	9.871,8	61,1
Erbringung von sonstigen wirtschaftlichen Dienstleistungen (N)	26,9	1,3	18,1	151,1	2.239,2	47,8	958,1	25,3	60,0	58,7	0,3	18,4	3.257,6	41,5
Öffentliche Verwaltung, Verteidigung (O) – exklusive Sozialversicherungen	233,7	5,1	54,1	212,0	12.137,4	60,9	51,8	28,8	1.424,0	67,6	113,7	13,3	13.726,9	61,3
Sozialversicherungen (O)	96,0	20,4	21,9	193,2	25.010,6	61,1	3.121,1	40,6	37,4	48,0	275,7	14,9	28.444,8	58,6
Erziehung und Unterricht (P) – exklusive Universitäten	70,3	0,6	16,6	125,0	1.070,4	48,4	13,5	35,4	27,7	66,6	1,9	16,7	1.113,4	48,7
Gesundheits- und Sozialwesen (Q)	39,0	0,0	6,0	157,9	1.841,6	44,1	87,4	30,6	34,6	38,5	48,3	13,3	2.011,9	42,7
Kunst, Unterhaltung und Erholung (R) – exklusive Einrichtungen künstlerischer Art	100,0	0,8	29,7	177,0	2.578,9	42,4	72,9	38,6	284,5	56,3	41,6	11,7	2.977,9	43,5
Erbringung von sonstigen Dienstleistungen (S)	5,0	—	5,5	117,1	39,5	49,9	—	—	49,0	40,1	—	—	88,4	44,5
Zwischensumme	1.410,4	4,5	453,7	215,3	112.223,4	60,5	16.596,0	38,7	7.075,1	59,0	3.090,7	14,6	138.985,2	57,1

Überblick

Einkommen 2021

Beträge in 1.000 EUR

Öffentliche Unternehmen und Einrichtungen	Universitätsrat		Rektorat		Wissenschaftl. und Künstl. Universitätspersonal				Allgemeines Universitätspersonal				Lehrlinge		Summe der Beschäftigten	
	privatrechtl. Dienstverh.	Beamten und Beamte	privatrechtl. Dienstverh.	Beamten und Beamte	VZÄ	EK/VZÄ	VZÄ	EK/VZÄ	VZÄ	EK/VZÄ	VZÄ	EK/VZÄ	VZÄ	EK/VZÄ	VZÄ	EK/VZÄ
	Pers.	EK	VZÄ	EK/VZÄ	VZÄ	EK/VZÄ	VZÄ	EK/VZÄ	VZÄ	EK/VZÄ	VZÄ	EK/VZÄ	VZÄ	EK/VZÄ	VZÄ	EK/VZÄ
	Durchschn.		Durchschn.		Durchschn.		Durchschn.		Durchschn.		Durchschn.		Durchschn.		Durchschn.	
Universitäten (P)	141,0	8,8	83,5	214,6	22.281,7	65,2	2.303,5	133,0	13.895,2	45,0	572,7	66,0	268,8	12,4	39.321,9	61,8

Öffentliche Unternehmen und Einrichtungen	Kontrollorgan/Kuratorium		Vorstand/Geschäftsführung/Direktorium		Verwaltungspersonal				Technisches Personal				Künstlerisches Personal				Summe der Beschäftigten	
	privatrechtl. Dienstverhältnis	Beamten und Beamte	privatrechtl. Dienstverhältnis	Beamten und Beamte	privatrechtl. Dienstverhältnis	Beamten und Beamte	privatrechtl. Dienstverhältnis	Beamten und Beamte	privatrechtl. Dienstverhältnis	Beamten und Beamte	privatrechtl. Dienstverhältnis	Beamten und Beamte	privatrechtl. Dienstverhältnis	Beamten und Beamte	privatrechtl. Dienstverhältnis	Beamten und Beamte	VZÄ	EK/VZÄ
	Pers.	EK	VZÄ	EK/VZÄ	VZÄ	EK/VZÄ	VZÄ	EK/VZÄ	VZÄ	EK/VZÄ	VZÄ	EK/VZÄ	VZÄ	EK/VZÄ	VZÄ	EK/VZÄ	VZÄ	EK/VZÄ
	Durchschn.		Durchschn.		Durchschn.		Durchschn.		Durchschn.		Durchschn.		Durchschn.		Durchschn.		Durchschn.	
Einrichtungen künstlerischer Art (R)	29,0	0,2	15,0	195,0	372,8	49,6	12,0	70,7	932,4	37,7	140,7	44,3	805,2	61,4	156,7	81,4	2.419,7	50,9

Öffentliche Unternehmen und Einrichtungen	Aufsichtsrat, Leitende Funktionäre, Universitätsrat, Kuratorium		Vorstand, Geschäftsführung, Leitender Dienst, Rektorat, Direktorium		Summe der Beschäftigten							
	Pers.	EK	VZÄ	EK/VZÄ	VZÄ	EK/VZÄ						
		Durchschn.		Durchschn.		Durchschn.						
Summe vergleichbarer Kategorien		1.580,4		4,8		552,2		214,6		180.726,8		58,1



Durchschnittliche Einkommen und zusätzliche Leistungen für Pensionen der öffentlichen Wirtschaft des Bundes 2021 und 2022

Beträge in 1.000 EUR

Überblick Einkommen 2022

Öffentliche Unternehmen und Einrichtungen	Aufsichtsrat		Vorstand bzw. Geschäftsführung		Angestellte		Arbeiterinnen und Arbeiter		Öffentlich Bedienstete		Lehrlinge		Summe der Beschäftigten	
	Pers.	EK	VZÄ	EK/VZÄ	VZÄ	EK/VZÄ	VZÄ	EK/VZÄ	VZÄ	EK/VZÄ	VZÄ	EK/VZÄ	VZÄ	EK/VZÄ
		Durchschn.		Durchschn.		Durchschn.		Durchschn.		Durchschn.		Durchschn.		Durchschn.
Land- und Forstwirtschaft, Fischerei (A)	8,0	7,6	2,6	409,9	621,8	65,2	324,0	47,9	1,7	60,3	28,8	19,9	976,2	58,4
Bergbau und Gewinnung von Steinen und Erden (B)	—	—	1,0	147,0	4,5	86,9	1,2	45,8	—	—	—	—	5,7	78,2
Herstellung von Waren (C)	13,0	4,6	10,0	177,2	2.553,6	61,5	1.647,8	43,6	3,3	62,8	3,0	15,4	4.207,7	54,6
Energieversorgung (D)	83,7	5,7	48,7	333,0	7.956,4	84,1	115,1	46,0	108,1	64,8	330,5	17,5	8.510,0	81,4
Wasserversorgung; Abwasser- und Abfallentsorgung und Beseitigung von Umweltverschmutzungen (E)	—	—	7,3	187,6	298,0	62,4	518,0	41,3	—	—	7,0	16,4	823,0	48,7
Bau (F)	—	—	7,1	128,3	441,4	74,2	34,4	34,8	—	—	19,2	16,2	495,0	69,3
Handel; Instandhaltung und Reparatur von Kraftfahrzeugen (G)	21,0	0,3	8,2	153,3	266,8	51,3	110,5	32,4	—	—	2,0	10,1	379,3	45,6
Verkehr und Lagerei (H)	144,7	7,2	47,0	360,8	37.704,3	56,7	9.658,4	43,9	4.242,9	58,1	1.882,2	15,9	53.487,9	53,4
Beherbergung und Gastronomie (I)	25,8	0,8	5,0	148,3	130,8	49,7	462,4	29,4	1,0	70,6	2,5	13,8	596,8	33,9
Information und Kommunikation (J)	73,0	0,9	44,4	162,2	4.646,4	84,4	2,2	45,4	—	—	6,3	22,2	4.654,8	85,5
Erbringung von Finanz- und Versicherungsdienstleistungen (K)	52,0	4,1	12,0	291,3	1.875,1	96,7	0,1	25,2	—	—	198,1	17,1	2.073,3	89,2
Grundstücks- und Wohnungswesen (L)	67,3	3,9	17,3	187,7	1.771,7	64,4	34,2	35,7	183,5	63,8	6,3	17,7	1.995,7	63,8
Erbringung von freiberuflichen, wissenschaftlichen und technischen Dienstleistungen (M)	349,0	2,9	89,6	190,3	9.478,0	62,3	274,2	29,6	191,3	78,6	117,5	15,7	10.061,0	62,9
Erbringung von sonstigen wirtschaftlichen Dienstleistungen (N)	26,7	1,3	19,2	163,2	2.497,7	49,3	761,2	28,7	75,9	58,7	1,0	19,6	3.335,9	45,0
Öffentliche Verwaltung, Verteidigung (O) – exklusive Sozialversicherungen	239,3	5,2	55,1	208,4	12.637,4	64,6	48,6	29,9	1.325,7	71,7	128,1	15,0	14.139,7	64,9
Sozialversicherungen (O)	96,1	20,1	21,6	196,3	24.944,6	62,9	3.082,1	41,6	35,4	48,9	284,2	15,0	28.346,3	60,4
Erziehung und Unterricht (P) – exklusive Universitäten	67,8	0,7	15,7	128,1	1.112,9	50,2	14,8	38,7	24,7	70,7	2,0	12,6	1.154,5	50,5
Gesundheits- und Sozialwesen (Q)	36,0	0,0	6,0	163,7	2.220,4	44,9	87,5	32,6	29,7	43,4	48,9	13,0	2.386,6	43,8
Kunst, Unterhaltung und Erholung (R) – exklusive Einrichtungen künstlerischer Art	99,0	1,4	29,6	181,9	2.734,0	44,1	72,7	42,6	256,9	59,5	42,5	14,7	3.106,1	45,1
Erbringung von sonstigen Dienstleistungen (S)	5,0	—	4,8	109,2	38,9	51,7	—	—	51,3	40,6	—	—	90,2	45,4
Zwischensumme	1.407,2	4,7	452,1	219,4	113.934,8	62,7	17.249,2	42,0	6.531,5	61,6	3.110,0	16,0	140.825,5	59,5

Überblick

Einkommen 2022

Beträge in 1.000 EUR

Öffentliche Unternehmen und Einrichtungen	Universitätsrat		Rektorat		Wissenschaftl. und Künstl. Universitätspersonal				Allgemeines Universitätspersonal				Lehrlinge		Summe der Beschäftigten	
	Pers.	EK	VZÄ	EK/VZÄ	privatrechtl. Dienstverh.		Beamtinnen und Beamte		privatrechtl. Dienstverh.		Beamtinnen und Beamte		VZÄ	EK/VZÄ	VZÄ	EK/VZÄ
		Durchschn.		Durchschn.	VZÄ	EK/VZÄ	VZÄ	EK/VZÄ	VZÄ	EK/VZÄ	VZÄ	EK/VZÄ	VZÄ	EK/VZÄ	VZÄ	EK/VZÄ
					Durchschn.	Durchschn.	Durchschn.	Durchschn.	Durchschn.	Durchschn.	Durchschn.	Durchschn.	Durchschn.	Durchschn.	Durchschn.	Durchschn.
Universitäten (P)	140,0	9,1	82,4	219,7	22.833,9	67,1	2.073,0	138,1	14.091,5	46,4	528,5	70,6	249,1	12,4	39.776,0	63,3

Öffentliche Unternehmen und Einrichtungen	Kontrollorgan/ Kuratorium		Vorstand/ Geschäftsführung/ Direktorium		Verwaltungspersonal				Technisches Personal				Künstlerisches Personal				Summe der Beschäftigten	
	Pers.	EK	VZÄ	EK/VZÄ	privatrechtl. Dienstverhältnis		Beamtinnen und Beamte		privatrechtl. Dienstverhältnis		Beamtinnen und Beamte		privatrechtl. Dienstverhältnis		Beamtinnen und Beamte		VZÄ	EK/VZÄ
		Durchschn.		Durchschn.	VZÄ	EK/VZÄ	VZÄ	EK/VZÄ	VZÄ	EK/VZÄ	VZÄ	EK/VZÄ	VZÄ	EK/VZÄ	VZÄ	EK/VZÄ	VZÄ	EK/VZÄ
					Durchschn.	Durchschn.	Durchschn.	Durchschn.	Durchschn.	Durchschn.	Durchschn.	Durchschn.	Durchschn.	Durchschn.	Durchschn.	Durchschn.	Durchschn.	Durchschn.
Einrichtungen künstlerischer Art (R)	28,9	0,2	15,0	201,4	389,1	52,2	10,3	72,9	967,7	41,7	125,1	49,5	826,0	67,3	138,5	86,4	2.456,7	55,1

Öffentliche Unternehmen und Einrichtungen	Aufsichtsrat, Leitende Funktionäre, Universitätsrat, Kuratorium		Vorstand, Geschäftsführung, Leitender Dienst, Rektorat, Direktorium		Summe der Beschäftigten			
	Pers.	EK	VZÄ	EK/VZÄ	VZÄ	EK/VZÄ		
		Durchschn.		Durchschn.		Durchschn.		
Summe vergleichbarer Kategorien		1.576,1		5,0	549,6	218,9	183.058,2	60,2

R | H

Durchschnittliche Einkommen und zusätzliche Leistungen für Pensionen der öffentlichen Wirtschaft des Bundes 2021 und 2022



Durchschnittliche Einkommen und zusätzliche Leistungen
für Pensionen der öffentlichen Wirtschaft des Bundes 2021 und 2022





Durchschnittliche Einkommen und zusätzliche Leistungen
für Pensionen der öffentlichen Wirtschaft des Bundes 2021 und 2022

Überblick

Pensionskassen



Beträge in 1.000 EUR

Überblick

Pensionskassen 2021

Öffentliche Unternehmen und Einrichtungen	Vorstand bzw. Geschäftsführung		Angestellte		Arbeiterinnen und Arbeiter		Öffentlich Bedienstete		Summe der Beschäftigten	
	Pers.	Betrag	Pers.	Betrag	Pers.	Betrag	Pers.	Betrag	Pers.	Betrag
Land- und Forstwirtschaft, Fischerei (A)	3	75,0	616	657,2	342	112,0	—	—	958	769,3
Bergbau und Gewinnung von Steinen und Erden (B)	3	34,0	25	62,3	1	1,4	—	—	26	63,7
Herstellung von Waren (C)	6	79,8	2.839	949,6	1.596	168,0	5	2,0	4.440	1.119,6
Energieversorgung (D)	46	821,8	7.186	20.932,0	46	43,9	54	44,0	7.286	21.019,9
Wasserversorgung; Abwasser- und Abfallentsorgung und Beseitigung von Umweltverschmutzungen (E)	2	17,9	3	5,6	—	—	—	—	3	5,6
Bau (F)	5	38,0	414	743,6	—	—	—	—	414	743,6
Handel; Instandhaltung und Reparatur von Kraftfahrzeugen (G)	2	46,8	2	34,0	—	—	—	—	2	34,0
Verkehr und Lagerei (H)	34	795,4	2.5698	9.338,3	6.790	831,8	—	—	32.488	10.170,0
Beherbergung und Gastronomie (I)	—	—	—	—	—	—	—	—	—	—
Information und Kommunikation (J)	19	269,8	4.383	9.984,9	—	—	—	—	4.383	9.984,9
Erbringung von Finanz- und Versicherungsdienstleistungen (K)	10	230,0	1.341	8.323,0	—	—	—	—	1.341	8.323,0
Grundstücks- und Wohnungswesen (L)	12	103,5	1.527	500,6	—	—	208	74,7	1.735	575,3
Erbringung von freiberuflichen, wissenschaftlichen und technischen Dienstleistungen (M)	41	577,8	6.769	6.039,5	150	12,2	223	112,3	7.142	6.164,0
Erbringung von sonstigen wirtschaftlichen Dienstleistungen (N)	6	64,2	1.326	708,4	306	19,2	—	—	1.632	727,6
Öffentliche Verwaltung, Verteidigung (O) – exklusive Sozialversicherungen	33	560,5	8.021	9.638,7	—	—	1.454	682,3	9.475	10.321,0
Sozialversicherungen (O)	15	211,7	21.459	17.319,6	3.047	1.410,1	44	14,1	24.550	18.743,8
Erziehung und Unterricht (P) – exklusive Universitäten	2	26,4	9	30,5	5	1,5	31	9,9	45	41,9
Gesundheits- und Sozialwesen (Q)	4	53,6	245	175,1	5	1,0	37	8,9	287	185,1
Kunst, Unterhaltung und Erholung (R) – exklusive Einrichtungen künstlerischer Art	12	236,1	4	12,2	—	—	117	295,8	121	308,0
Erbringung von sonstigen Dienstleistungen (S)	1	0,6	2	1,2	—	—	—	—	2	1,2
Zwischensumme	256	4.243,0	8.1869	85.456,4	12.288	2.601,2	2.173	1.243,9	96.330	89.301,4

Überblick

Pensionskassen 2021

Beträge in 1.000 EUR

Öffentliche Unternehmen und Einrichtungen	Rektorat		Wissenschaftl. und Künstl. Universitätspersonal				Allgemeines Universitätspersonal				Summe der Beschäftigten	
			privatrechtl. Dienstverh.		Beamtinnen und Beamte		privatrechtl. Dienstverh.		Beamtinnen und Beamte			
	Pers.	Betrag	Pers.	Betrag	Pers.	Betrag	Pers.	Betrag	Pers.	Betrag	Pers.	Betrag
Universitäten (P)	47	634,1	25.177	46.841,9	2.066	1.694,8	25.798	24.203,9	986	492,1	54.027	73.232,7

Öffentliche Unternehmen und Einrichtungen	Vorstand, Geschäftsführung, Direktorium		Verwaltungspersonal				Technisches Personal				Künstlerisches Personal				Summe der Beschäftigten	
			privatrechtl. Dienstverh.		Beamtinnen und Beamte		privatrechtl. Dienstverh.		Beamtinnen und Beamte		privatrechtl. Dienstverh.		Beamtinnen und Beamte			
	Pers.	Betrag	Pers.	Betrag	Pers.	Betrag	Pers.	Betrag	Pers.	Betrag	Pers.	Betrag	Pers.	Betrag	Pers.	Betrag
Einrichtungen künstlerischer Art (R)	1	19,7	84	133,3	2	20,0	138	195,3	—	—	—	—	—	—	224	348,7

Öffentliche Unternehmen und Einrichtungen	Vorstand, Geschäftsführung, Leitender Dienst, Rektorat, Direktorium				Summe der Beschäftigten			
	Pers.		Betrag		Pers.		Betrag	
Summe vergleichbarer Kategorien	304		4.896,8		150.581		162.882,8	



Durchschnittliche Einkommen und zusätzliche Leistungen für Pensionen der öffentlichen Wirtschaft des Bundes 2021 und 2022

Überblick

Pensionskassen 2022

Beträge in 1.000 EUR

Öffentliche Unternehmen und Einrichtungen	Vorstand bzw. Geschäftsführung		Angestellte		Arbeiterinnen und Arbeiter		Öffentlich Bedienstete		Summe der Beschäftigten	
	Pers.	Betrag	Pers.	Betrag	Pers.	Betrag	Pers.	Betrag	Pers.	Betrag
Land- und Forstwirtschaft, Fischerei (A)	4	78,8	623	644,1	323	108,7	—	—	946	752,7
Bergbau und Gewinnung von Steinen und Erden (B)	1	42,4	5	7,8	1	1,4	—	—	6	9,2
Herstellung von Waren (C)	5	88,6	2.739	1.902,4	1.815	661,1	4	1,5	4.558	2.565,1
Energieversorgung (D)	48	831,6	7.625	24.647,3	86	42,7	51	42,2	7.762	24.732,3
Wasserversorgung; Abwasser- und Abfallentsorgung und Beseitigung von Umweltverschmutzungen (E)	2	18,6	3	6,5	—	—	—	—	3	6,5
Bau (F)	5	38,5	436	776,6	—	—	—	—	436	776,6
Handel; Instandhaltung und Reparatur von Kraftfahrzeugen (G)	1	16,5	1	11,2	—	—	—	—	1	11,2
Verkehr und Lagerei (H)	39	871,1	25.247	18.793,0	7.418	2.808,2	—	—	32.665	21.601,2
Beherbergung und Gastronomie (I)	—	—	—	—	—	—	—	—	—	—
Information und Kommunikation (J)	14	344,7	4.349	9.901,5	—	—	—	—	4.349	9.901,5
Erbringung von Finanz- und Versicherungsdienstleistungen (K)	11	238,1	1.443	7.315,7	—	—	—	—	1.443	7.315,7
Grundstücks- und Wohnungswesen (L)	11	124,5	1.646	892,0	—	—	183	68,4	1.829	960,4
Erbringung von freiberuflichen, wissenschaftlichen und technischen Dienstleistungen (M)	36	589,5	6.617	6.673,1	174	46,5	201	103,7	6.992	6.823,3
Erbringung von sonstigen wirtschaftlichen Dienstleistungen (N)	7	67,7	1.286	1.108,8	321	83,8	—	—	1.607	1.192,6
Öffentliche Verwaltung, Verteidigung (O) – exklusive Sozialversicherungen	35	571,9	8.274	10.128,9	—	—	1.359	644,1	9.633	10.773,0
Sozialversicherungen (O)	15	217,4	22.168	20.910,3	3.099	1.679,4	42	13,5	25.309	22.603,2
Erziehung und Unterricht (P) – exklusive Universitäten	2	30,7	9	30,9	5	1,5	27	9,2	41	41,6
Gesundheits- und Sozialwesen (Q)	4	56,8	239	170,6	3	0,4	33	8,4	275	179,4
Kunst, Unterhaltung und Erholung (R) – exklusive Einrichtungen künstlerischer Art	12	228,8	4	12,2	—	—	108	254,5	112	266,7
Erbringung von sonstigen Dienstleistungen (S)	1	0,6	2	1,2	—	—	—	—	2	1,2
Zwischensumme	253	4.456,9	82.716	103.934,1	13.245	5.433,7	2.008	1.145,6	97.969	110.513,5

Überblick

Pensionskassen 2022

Beträge in 1.000 EUR

Öffentliche Unternehmen und Einrichtungen	Rektorat		Wissenschaftl. und Künstl. Universitätspersonal				Allgemeines Universitätspersonal				Summe der Beschäftigten	
			privatrechtl. Dienstverh.		Beamtinnen und Beamte		privatrechtl. Dienstverh.		Beamtinnen und Beamte			
	Pers.	Betrag	Pers.	Betrag	Pers.	Betrag	Pers.	Betrag	Pers.	Betrag	Pers.	Betrag
Universitäten (P)	52	673,6	26.539	50.479,8	1.885	1.626,0	26.784	25.100,4	903	462,3	56.111	77.668,5

Öffentliche Unternehmen und Einrichtungen	Vorstand, Geschäftsführung, Direktorium		Verwaltungspersonal				Technisches Personal				Künstlerisches Personal				Summe der Beschäftigten	
			privatrechtl. Dienstverh.		Beamtinnen und Beamte		privatrechtl. Dienstverh.		Beamtinnen und Beamte		privatrechtl. Dienstverh.		Beamtinnen und Beamte			
	Pers.	Betrag	Pers.	Betrag	Pers.	Betrag	Pers.	Betrag	Pers.	Betrag	Pers.	Betrag	Pers.	Betrag	Pers.	Betrag
Einrichtungen künstlerischer Art (R)	3	63,4	82	132,7	1	9,6	139	212,0	–	–	–	–	–	–	222	354,3

Öffentliche Unternehmen und Einrichtungen	Vorstand, Geschäftsführung, Leitender Dienst, Rektorat, Direktorium				Summe der Beschäftigten			
	Pers.		Betrag		Pers.		Betrag	
Summe vergleichbarer Kategorien	308		5.193,9		154.302		188.536,3	



Durchschnittliche Einkommen und zusätzliche Leistungen für Pensionen der öffentlichen Wirtschaft des Bundes 2021 und 2022



Durchschnittliche Einkommen und zusätzliche Leistungen
für Pensionen der öffentlichen Wirtschaft des Bundes 2021 und 2022





Durchschnittliche Einkommen und zusätzliche Leistungen
für Pensionen der öffentlichen Wirtschaft des Bundes 2021 und 2022

Überblick

Abfertigungs– und Mitarbeitervorsorgekassen



Überblick

Abfertigungs- und Mitarbeitervorsorgekassen 2021

Beträge in 1.000 EUR

Öffentliche Unternehmen und Einrichtungen	Vorstand bzw. Geschäftsführung		Angestellte		Arbeiterinnen und Arbeiter		Öffentlich Bedienstete		Lehrlinge		Summe der Beschäftigten	
	Pers.	Betrag	Pers.	Betrag	Pers.	Betrag	Pers.	Betrag	Pers.	Betrag	Pers.	Betrag
Land- und Forstwirtschaft, Fischerei (A)	3	16,1	621	359,7	272	119,3	—	—	43	7,5	936	486,6
Bergbau und Gewinnung von Steinen und Erden (B)	3	8,7	26	31,7	3	0,8	—	—	—	—	29	32,5
Herstellung von Waren (C)	11	24,8	861	633,8	1.661	883,1	—	—	5	0,6	2.527	1.517,5
Energieversorgung (D)	41	174,6	5.686	5.178,8	106	62,9	—	—	373	78,7	6.165	5.320,4
Wasserversorgung; Abwasser- und Abfallentsorgung und Beseitigung von Umweltverschmutzungen (E)	5	20,1	302	199,7	453	227,0	—	—	16	1,8	771	428,5
Bau (F)	8	11,6	316	220,3	33	11,6	—	—	25	3,9	374	235,7
Handel; Instandhaltung und Reparatur von Kraftfahrzeugen (G)	6	12,4	355	143,5	118	39,6	—	—	3	0,4	476	183,5
Verkehr und Lagerei (H)	39	211,7	26.829	13.437,6	10.712	5.416,6	—	—	2.698	418,7	40.239	19.272,9
Beherbergung und Gastronomie (I)	3	7,7	109	55,7	385	113,5	—	—	2	0,4	496	169,6
Information und Kommunikation (J)	33	59,7	4.762	4.433,5	6	1,4	—	—	7	1,5	4.775	4.436,4
Erbringung von Finanz- und Versicherungsdienstleistungen (K)	12	52,2	1.559	1.383,9	1	0,0	—	—	—	—	1.560	1.383,9
Grundstücks- und Wohnungswesen (L)	23	39,4	1.489	1.066,5	53	15,9	—	—	10	1,6	1.552	1.084,1
Erbringung von freiberuflichen, wissenschaftlichen und technischen Dienstleistungen (M)	104	228,1	10.919	6.874,3	343	111,6	—	—	166	26,6	11.428	7.012,4
Erbringung von sonstigen wirtschaftlichen Dienstleistungen (N)	20	38,8	2.254	1.119,0	1.619	343,9	—	—	1	0,1	3.874	1.462,9
Öffentliche Verwaltung, Verteidigung (O) – exklusive Sozialversicherungen	59	151,6	11.288	8.069,3	15	3,6	244	168,4	165	23,3	11.712	8.264,6
Sozialversicherungen (O)	12	33,4	19.696	12.918,9	2.924	1.281,0	—	—	407	59,8	23.027	14.259,8
Erziehung und Unterricht (P) – exklusive Universitäten	17	30,1	1.548	685,0	13	4,7	18	10,5	3	0,5	1.582	700,7
Gesundheits- und Sozialwesen (Q)	7	14,8	2.288	1.194,4	101	37,7	33	18,1	67	9,6	2.489	1.259,8
Kunst, Unterhaltung und Erholung (R) – exklusive Einrichtungen künstlerischer Art	27	72,8	3.501	1.325,9	135	44,5	23	6,6	59	31,8	3.718	1.408,8
Erbringung von sonstigen Dienstleistungen (S)	5	7,6	61	29,3	—	—	53	31,1	—	—	114	60,4
Zwischensumme	438	1.216,1	94.470	59.360,9	18.953	8.718,7	371	234,6	4.050	666,8	117.844	68.981,0

Überblick

Abfertigungs- und Mitarbeitervorsorgekassen 2021

Beträge in 1.000 EUR

Öffentliche Unternehmen und Einrichtungen	Rektorat		Wissenschaftl. und Künstl. Universitätspersonal				Allgemeines Universitätspersonal				Lehrlinge		Summe der Beschäftigten	
			privatrechtl. Dienstverh.		Beamtinnen und Beamte		privatrechtl. Dienstverh.		Beamtinnen und Beamte					
	Pers.	Betrag	Pers.	Betrag	Pers.	Betrag	Pers.	Betrag	Pers.	Betrag	Pers.	Betrag	Pers.	Betrag
Universitäten (P)	86	246,7	43.035	17.514,1	—	—	25.438	10.437,0	—	—	296	43,0	68.769	27.994,0

Öffentliche Unternehmen und Einrichtungen	Vorstand, Geschäftsführung, Direktorium		Verwaltungspersonal				Technisches Personal				Künstlerisches Personal				Summe der Beschäftigten	
			privatrechtl. Dienstverh.		Beamtinnen und Beamte		privatrechtl. Dienstverh.		Beamtinnen und Beamte		privatrechtl. Dienstverh.		Beamtinnen und Beamte			
	Pers.	Betrag	Pers.	Betrag	Pers.	Betrag	Pers.	Betrag	Pers.	Betrag	Pers.	Betrag	Pers.	Betrag	Pers.	Betrag
Einrichtungen künstlerischer Art (R)	5	15,4	323	161,4	—	—	719	304,3	—	—	811	577,3	—	—	1.853	1.043,1

Öffentliche Unternehmen und Einrichtungen	Vorstand, Geschäftsführung, Leitender Dienst, Rektorat, Direktorium		Lehrlinge				Summe der Beschäftigten	
	Pers.	Betrag	Pers.	Betrag	Pers.	Betrag	Pers.	Betrag
Summe vergleichbarer Kategorien		529	1.478,1		4.346	709,8	188.466	98.018,1

Überblick

Abfertigungs- und Mitarbeitervorsorgekassen 2022

Beträge in 1.000 EUR

Öffentliche Unternehmen und Einrichtungen	Vorstand bzw. Geschäftsführung		Angestellte		Arbeiterinnen und Arbeiter		Öffentlich Bedienstete		Lehrlinge		Summe der Beschäftigten	
	Pers.	Betrag	Pers.	Betrag	Pers.	Betrag	Pers.	Betrag	Pers.	Betrag	Pers.	Betrag
Land- und Forstwirtschaft, Fischerei (A)	4	16,3	677	417,6	290	137,1	—	—	44	8,5	1.011	563,2
Bergbau und Gewinnung von Steinen und Erden (B)	1	2,2	6	5,4	2	0,8	—	—	—	—	8	6,2
Herstellung von Waren (C)	10	25,5	969	730,4	1.889	1.025,2	—	—	3	0,7	2.861	1.756,2
Energieversorgung (D)	42	192,4	6.552	6.157,6	145	65,5	—	—	396	87,9	7.093	6.310,9
Wasserversorgung; Abwasser- und Abfallentsorgung und Beseitigung von Umweltverschmutzungen (E)	5	11,7	301	216,3	468	242,5	—	—	8	1,6	777	460,4
Bau (F)	10	12,3	380	254,4	39	14,4	—	—	23	4,5	442	273,4
Handel; Instandhaltung und Reparatur von Kraftfahrzeugen (G)	6	13,0	368	174,5	123	41,2	—	—	2	0,3	493	216,0
Verkehr und Lagerei (H)	46	231,3	28.070	14.971,3	11.671	6.180,9	—	—	2.745	443,1	42.486	21.595,3
Beherbergung und Gastronomie (I)	4	9,1	112	62,8	458	115,7	—	—	2	0,3	572	178,8
Information und Kommunikation (J)	36	79,3	4.682	4.336,5	5	1,4	—	—	7	2,0	4.694	4.339,9
Erbringung von Finanz- und Versicherungsdienstleistungen (K)	16	55,5	1.695	1.786,9	1	0,0	—	—	1	0,1	1.697	1.787,0
Grundstücks- und Wohnungswesen (L)	23	41,4	1.652	1.229,5	37	16,3	—	—	7	1,7	1.696	1.247,5
Erbringung von freiberuflichen, wissenschaftlichen und technischen Dienstleistungen (M)	108	241,3	11.512	7.336,8	336	113,0	—	—	163	28,7	12.011	7.478,5
Erbringung von sonstigen wirtschaftlichen Dienstleistungen (N)	21	43,4	2.751	1.391,3	1.791	222,4	—	—	1	0,3	4.543	1.614,0
Öffentliche Verwaltung, Verteidigung (O) – exklusive Sozialversicherungen	55	146,1	12.038	9.046,4	14	3,2	291	193,7	183	30,1	12.526	9.273,4
Sozialversicherungen (O)	12	32,3	20.658	14.054,9	2.969	1.365,4	—	—	397	62,9	24.024	15.483,3
Erziehung und Unterricht (P) – exklusive Universitäten	16	29,1	1.638	750,2	17	5,8	16	10,2	3	0,4	1.674	766,5
Gesundheits- und Sozialwesen (Q)	6	15,3	2.647	1.456,8	104	40,4	30	17,0	68	9,5	2.849	1.523,6
Kunst, Unterhaltung und Erholung (R) – exklusive Einrichtungen künstlerischer Art	26	74,9	3.852	1.473,7	138	44,0	22	6,1	62	8,5	4.074	1.532,3
Erbringung von sonstigen Dienstleistungen (S)	6	5,3	59	28,7	—	—	58	30,0	—	—	117	58,7
Zwischensumme	453	1.277,8	100.619	65.881,7	20.497	9.635,3	417	256,9	4.115	691,3	125.648	76.465,3

Überblick

Abfertigungs- und Mitarbeitervorsorgekassen 2022

Beträge in 1.000 EUR

Öffentliche Unternehmen und Einrichtungen	Rektorat		Wissenschaftl. und Künstl. Universitätspersonal				Allgemeines Universitätspersonal				Lehrlinge		Summe der Beschäftigten	
			privatrechtl. Dienstverh.		Beamtinnen und Beamte		privatrechtl. Dienstverh.		Beamtinnen und Beamte					
	Pers.	Betrag	Pers.	Betrag	Pers.	Betrag	Pers.	Betrag	Pers.	Betrag	Pers.	Betrag	Pers.	Betrag
Universitäten (P)	87	248,5	44.629	18.469,1	—	—	26.597	11.147,3	—	—	283	40,8	71.509	29.657,1

Öffentliche Unternehmen und Einrichtungen	Vorstand, Geschäftsführung, Direktorium		Verwaltungspersonal				Technisches Personal				Künstlerisches Personal				Summe der Beschäftigten	
			privatrechtl. Dienstverh.		Beamtinnen und Beamte		privatrechtl. Dienstverh.		Beamtinnen und Beamte		privatrechtl. Dienstverh.		Beamtinnen und Beamte			
	Pers.	Betrag	Pers.	Betrag	Pers.	Betrag	Pers.	Betrag	Pers.	Betrag	Pers.	Betrag	Pers.	Betrag	Pers.	Betrag
Einrichtungen künstlerischer Art (R)	8	23,4	363	187,1	—	—	816	339,2	—	—	871	624,3	—	—	2.050	1.150,6

Öffentliche Unternehmen und Einrichtungen	Vorstand, Geschäftsführung, Leitender Dienst, Rektorat, Direktorium		Lehrlinge				Summe der Beschäftigten	
	Pers.	Betrag	Pers.	Betrag	Pers.	Betrag	Pers.	Betrag
Summe vergleichbarer Kategorien		548		1.549,6	4.398	732,0	199.207	107.273,0



Durchschnittliche Einkommen und zusätzliche Leistungen für Pensionen der öffentlichen Wirtschaft des Bundes 2021 und 2022



Durchschnittliche Einkommen und zusätzliche Leistungen
für Pensionen der öffentlichen Wirtschaft des Bundes 2021 und 2022





Durchschnittliche Einkommen und zusätzliche Leistungen
für Pensionen der öffentlichen Wirtschaft des Bundes 2021 und 2022

Überblick

Pensionen





Durchschnittliche Einkommen und zusätzliche Leistungen
für Pensionen der öffentlichen Wirtschaft des Bundes 2021 und 2022

Beträge in 1.000 EUR

Überblick Pensionen 2021

Öffentliche Unternehmen und Einrichtungen	Personen	Pensionsleistungen	Vorsorgeerfordernis für Pensionen	Jahresdotierung abzüglich Erfordernis
		Betrag	Betrag	Betrag
Land- und Forstwirtschaft, Fischerei (A)	1	13,5	115,9	10,7
Bergbau und Gewinnung von Steinen und Erden (B)	—	—	—	—
Herstellung von Waren (C)	—	—	6.558,6	—
Energieversorgung (D)	2.743	34.897,4	759.009,0	-30.290,1
Wasserversorgung; Abwasser- und Abfallentsorgung und Beseitigung von Umweltverschmutzungen (E)	—	—	—	—
Bau (F)	87	99,7	11.049,8	137,0
Handel; Instandhaltung und Reparatur von Kraftfahrzeugen (G)	—	—	—	—
Verkehr und Lagerei (H)	14	919,6	432.046,3	-7.009,1
Beherbergung und Gastronomie (I)	—	—	—	—
Information und Kommunikation (J)	547	10.191,5	133.601,5	-112,8
Erbringung von Finanz- und Versicherungsdienstleistungen (K)	1.360	119.367,9	3.183.750,9	74.716,8
Grundstücks- und Wohnungswesen (L)	2	67,3	2.025,5	70,5
Erbringung von freiberuflichen, wissenschaftlichen und technischen Dienstleistungen (M)	1.730	7.572,8	48.853,9	450,8
Erbringung von sonstigen wirtschaftlichen Dienstleistungen (N)	18	138,0	5.781,3	6,5
Öffentliche Verwaltung, Verteidigung (O) – exklusive Sozialversicherungen	215	4.455,2	14.099,5	-2.057,1
Sozialversicherungen (O)	18.015	360.691,4	—	—
Erziehung und Unterricht (P) – exklusive Universitäten	—	—	—	—
Universitäten (P)	2	8,9	12.923,5	68,7
Gesundheits- und Sozialwesen (Q)	—	—	—	—
Kunst, Unterhaltung und Erholung (R) – exklusive Einrichtungen künstlerischer Art	1	92,7	1.737,8	31,2
Einrichtungen künstlerischer Art (R)	64	1.072,5	12.139,0	51,5
Erbringung von sonstigen Dienstleistungen (S)	—	—	—	—
Summe	24.799	539.588,2	4.623.692,6	36.074,5

Überblick

Pensionen 2022

Beträge in 1.000 EUR

Öffentliche Unternehmen und Einrichtungen	Personen	Pensionsleistungen	Vorsorgeerfordernis für Pensionen	Jahresdotierung abzüglich Erfordernis
		Betrag	Betrag	Betrag
Land- und Forstwirtschaft, Fischerei (A)	1	14,1	122,6	6,8
Bergbau und Gewinnung von Steinen und Erden (B)	—	—	—	—
Herstellung von Waren (C)	—	—	5.361,4	—
Energieversorgung (D)	2.777	33.777,9	666.183,9	-19.773,3
Wasserversorgung; Abwasser- und Abfallentsorgung und Beseitigung von Umweltverschmutzungen (E)	—	—	—	—
Bau (F)	96	127,3	7.996,2	105,7
Handel; Instandhaltung und Reparatur von Kraftfahrzeugen (G)	—	—	—	—
Verkehr und Lagerei (H)	16	864,6	417.876,3	-4.083,6
Beherbergung und Gastronomie (I)	—	—	—	—
Information und Kommunikation (J)	522	9.247,1	129.630,9	45,6
Erbringung von Finanz- und Versicherungsdienstleistungen (K)	1.343	120.574,1	3.468.013,9	-283.577,3
Grundstücks- und Wohnungswesen (L)	2	68,4	1.799,3	153,8
Erbringung von freiberuflichen, wissenschaftlichen und technischen Dienstleistungen (M)	1.663	7.381,0	38.717,9	-443,8
Erbringung von sonstigen wirtschaftlichen Dienstleistungen (N)	21	133,7	5.150,3	-21,9
Öffentliche Verwaltung, Verteidigung (O) – exklusive Sozialversicherungen	202	4.301,5	15.119,6	1.016,7
Sozialversicherungen (O)	18.216	370.072,0	—	—
Erziehung und Unterricht (P) – exklusive Universitäten	—	—	—	—
Universitäten (P)	1	5,4	15.209,8	-174,7
Gesundheits- und Sozialwesen (Q)	—	—	—	—
Kunst, Unterhaltung und Erholung (R) – exklusive Einrichtungen künstlerischer Art	1	94,4	1.737,9	0,1
Einrichtungen künstlerischer Art (R)	62	1.043,1	11.907,5	-197,0
Erbringung von sonstigen Dienstleistungen (S)	—	—	—	—
Summe	24.923	547.704,6	4.784.827,3	-306.942,9

R/H

Durchschnittliche Einkommen und zusätzliche Leistungen für Pensionen der öffentlichen Wirtschaft des Bundes 2021 und 2022



Durchschnittliche Einkommen und zusätzliche Leistungen
für Pensionen der öffentlichen Wirtschaft des Bundes 2021 und 2022



Durchschnittliche Einkommen und zusätzliche Leistungen
für Pensionen der öffentlichen Wirtschaft des Bundes 2021 und 2022

A

Land– und Forstwirtschaft, Fischerei

Beträge in 1.000 EUR

A Land- und Forstwirtschaft, Fischerei

Einkommen

Öffentliche Unternehmen und Einrichtungen	Jahr	Geschlecht	Aufsichtsrat		Vorstand bzw. Geschäftsführung		Angestellte		Arbeiterinnen und Arbeiter		Öffentlich Bedienstete		Lehrlinge		Summe der Beschäftigten			
			Pers.	EK	VZÄ	EK/VZÄ	VZÄ	EK/VZÄ	VZÄ	EK/VZÄ	VZÄ	EK/VZÄ	VZÄ	EK/VZÄ	VZÄ	EK/VZÄ		
					(Pers.)	(Abf.)	(Pers.)	(Abf.)	(Pers.)	(Abf.)	(Pers.)	(Abf.)	(Pers.)	(Abf.)	(Pers.)	(Abf.)	(Pers.)	(Abf.)
				Durchschn.		Durchschn.		Durchschn.		Durchschn.		Durchschn.		Durchschn.		Durchschn.		Durchschn.
Landwirtschaftliche Bundesversuchswirtschaften Gesellschaft mit beschränkter Haftung	2021	W	2	3,8	—	—	0,6	106,2	—	—	1,7	58,1	—	—	2,3	71,0		
		M	1	5,2	1,0	241,4	2,6	55,9	10,6	50,9	—	—	—	—	13,3	51,9		
		W+M	3	4,3	1,0	241,4	3,3	65,5	10,6	50,9	1,7	58,1	—	—	15,6	54,8		
	2022	W	2	2,7	—	—	0,8	51,7	—	—	1,7	60,3	—	—	2,5	57,6		
		M	2	2,6	1,0	247,0	4,0	81,8	9,4	62,3	—	—	—	—	13,4	68,1		
		W+M	4	2,7	1,0	247,0	4,8	77,0	9,4	62,3	1,7	60,3	—	—	15,9	66,5		
Freie Dienstnehmerinnen und Dienstnehmer: 3 Personen mit 6,9 TEUR (2021), 3 Personen mit 8,6 TEUR (2022)																		

Österreichische Bundesforste AG	2021	W	1	10,0	—	—	141,0	51,3	8,3	42,3	—	—	2,7	15,1	152,0	50,2
		M	3	13,3	1,6	493,6	461,6	64,1	311,6	44,5	—	—	23,1	20,3	796,3	55,1
		W+M	4	12,5	1,6	493,6	602,6	61,1	320,0	44,4	—	—	25,8	19,8	948,4	54,6
	2022	W	1	10,0	—	—	146,1	55,4	8,3	42,2	—	—	3,2	18,1	157,7	54,0
		M	3	13,3	1,6	511,8	470,8	68,1	306,3	47,6	—	—	25,5	20,1	802,6	58,8
		W+M	4	12,5	1,6	511,8	617,0	65,1	314,6	47,5	—	—	28,8	19,9	960,3	58,3
Vorstand / Geschäftsführung: Die Geschäftsführer waren auch unentgeltlich für die Bundesforste Beteiligungs GmbH tätig. Freie Dienstnehmerinnen und Dienstnehmer: 4 Personen mit 7,8 TEUR (2021), 4 Personen mit 8,5 TEUR (2022)																

Summe 2021	7,0	9,0	2,6	396,6	605,8	61,1	330,6	44,6	1,7	58,1	25,8	19,8	963,9	54,6
Summe 2022	8,0	7,6	2,6	409,9	621,8	65,2	324,0	47,9	1,7	60,3	28,8	19,9	976,2	58,4

A Land- und Forstwirtschaft, Fischerei

Jahresreihen

Beträge in 1.000 EUR

Berichtsjahr	Aufsichtsrat		Vorstand bzw. Geschäftsführung		Angestellte		Arbeiterinnen und Arbeiter		Öffentlich Bedienstete		Lehrlinge		Summe der Beschäftigten	
	Pers.	EK	VZÄ	EK/VZÄ	VZÄ	EK/VZÄ	VZÄ	EK/VZÄ	VZÄ	EK/VZÄ	VZÄ	EK/VZÄ	VZÄ	EK/VZÄ
		Durchschn.		Durchschn.		Durchschn.		Durchschn.		Durchschn.		Durchschn.		Durchschn.
2019	7,0	9,0	2,6	379,7	611,3	62,5	338,9	47,3	1,7	54,4	21,1	19,7	973,0	56,6
2020	7,0	9,0	2,6	368,8	610,6	59,0	338,1	44,0	1,7	53,7	22,7	18,2	973,0	53,0
2021	7,0	9,0	2,6	396,6	605,8	61,1	330,6	44,6	1,7	58,1	25,8	19,8	963,9	54,6
2022	8,0	7,6	2,6	409,9	621,8	65,2	324,0	47,9	1,7	60,3	28,8	19,9	976,2	58,4

Veränderungen gegenüber den Vorjahren

Beträge in 1.000 EUR

Veränderung gegenüber den Vorjahren	Aufsichtsrat		Vorstand bzw. Geschäftsführung		Angestellte		Arbeiterinnen und Arbeiter		Öffentlich Bedienstete		Lehrlinge		Summe der Beschäftigten	
	Pers.	EK	VZÄ	EK/VZÄ	VZÄ	EK/VZÄ	VZÄ	EK/VZÄ	VZÄ	EK/VZÄ	VZÄ	EK/VZÄ	VZÄ	EK/VZÄ
		Durchschn.		Durchschn.		Durchschn.		Durchschn.		Durchschn.		Durchschn.		Durchschn.
2019:2020	—	—	—	-10,9	-0,7	-3,5	-0,9	-3,3	—	-0,7	1,6	-1,5	0,1	-3,6
in %	—	—	—	-2,9	-0,1	-5,6	-0,3	-7,0	—	-1,3	+7,7	-7,4	+0,0	-6,3
2020:2021	—	—	—	27,8	-4,8	2,1	-7,5	0,6	—	4,4	3,1	1,6	-9,1	1,5
in %	—	—	—	+7,5	-0,8	+3,6	-2,2	+1,3	—	+8,1	+13,6	+8,6	-0,9	+2,9
2021:2022	1,0	-1,4	—	13,4	15,9	4,1	-6,6	3,3	—	2,2	3,0	0,1	12,3	3,8
in %	+14,3	-15,5	—	+3,4	+2,6	+6,7	-2,0	+7,4	—	+3,8	+11,5	+0,5	+1,3	+7,0



Durchschnittliche Einkommen und zusätzliche Leistungen
für Pensionen der öffentlichen Wirtschaft des Bundes 2021 und 2022

Beträge in 1.000 EUR

A Land- und Forstwirtschaft, Fischerei Pensionskassen

Öffentliche Unternehmen und Einrichtungen	Jahr	Geschlecht	Vorstand bzw. Geschäftsführung		Angestellte		Arbeiterinnen und Arbeiter		Öffentlich Bedienstete	
			Pers.	Betrag	Pers.	Betrag	Pers.	Betrag	Pers.	Betrag
Landwirtschaftliche Bundesversuchswirtschaften Gesellschaft mit beschränkter Haftung	2021	W	—	—	—	—	—	—	—	—
		M	1	15,5	—	—	—	—	—	—
		W+M	1	15,5	—	—	—	—	—	—
	2022	W	—	—	—	—	—	—	—	—
		M	1	15,7	—	—	—	—	—	—
		W+M	1	15,7	—	—	—	—	—	—
Österreichische Bundesforste AG	2021	W	—	—	163	97,5	24	2,2	—	—
		M	2	59,5	453	559,7	318	109,8	—	—
		W+M	2	59,5	616	657,2	342	112,0	—	—
	2022	W	—	—	162	84,4	19	2,4	—	—
		M	3	63,1	461	559,7	304	106,3	—	—
		W+M	3	63,1	623	644,1	323	108,7	—	—
Summe 2021			3	75,0	616	657,2	342	112,0	—	—
Summe 2022			4	78,8	623	644,1	323	108,7	—	—



Durchschnittliche Einkommen und zusätzliche Leistungen
für Pensionen der öffentlichen Wirtschaft des Bundes 2021 und 2022

Beträge in 1.000 EUR

A Land- und Forstwirtschaft, Fischerei Abfertigungskassen und Mitarbeitervorsorgekassen

Öffentliche Unternehmen und Einrichtungen	Jahr	Geschlecht	Vorstand bzw. Geschäftsführung		Angestellte		Arbeiterinnen und Arbeiter		Öffentlich Bedienstete		Lehrlinge	
			Pers.	Betrag	Pers.	Betrag	Pers.	Betrag	Pers.	Betrag	Pers.	Betrag
Landwirtschaftliche Bundesver- suchswirtschaften Gesellschaft mit beschränkter Haftung	2021	W	—	—	1	0,1	—	—	—	—	—	—
		M	1	3,7	3	2,0	9	4,1	—	—	—	—
		W+M	1	3,7	4	2,1	9	4,1	—	—	—	—
	2022	W	—	—	2	0,5	—	—	—	—	—	—
		M	1	3,8	5	4,8	7	4,5	—	—	—	—
		W+M	1	3,8	7	5,3	7	4,5	—	—	—	—
Freie Dienstnehmerinnen und Dienstnehmer: 3 Personen mit 0,1 TEUR (2021), 3 Personen mit 0,1 TEUR (2022)												
Österreichische Bundesforste AG	2021	W	—	—	176	87,1	29	3,0	—	—	5	0,6
		M	2	12,4	441	270,5	234	112,2	—	—	38	7,0
		W+M	2	12,4	617	357,6	263	115,2	—	—	43	7,5
	2022	W	—	—	204	101,8	30	2,8	—	—	4	0,9
		M	3	12,5	466	310,5	253	129,8	—	—	40	7,6
		W+M	3	12,5	670	412,3	283	132,6	—	—	44	8,5
Freie Dienstnehmerinnen und Dienstnehmer: 4 Personen mit 0,1 TEUR (2021), 4 Personen mit 0,1 TEUR (2022)												
Summe 2021			3	16,1	621	359,7	272	119,3	—	—	43	7,5
Summe 2022			4	16,3	677	417,6	290	137,1	—	—	44	8,5



Durchschnittliche Einkommen und zusätzliche Leistungen
für Pensionen der öffentlichen Wirtschaft des Bundes 2021 und 2022



Durchschnittliche Einkommen und zusätzliche Leistungen
für Pensionen der öffentlichen Wirtschaft des Bundes 2021 und 2022

B

Bergbau und Gewinnung von Steinen und Erden

Beträge in 1.000 EUR

B Bergbau und Gewinnung von Steinen und Erden

Einkommen

Öffentliche Unternehmen und Einrichtungen	Jahr	Geschlecht	Aufsichtsrat		Vorstand bzw. Geschäftsführung		Angestellte		Arbeiterinnen und Arbeiter		Öffentlich Bedienstete		Lehrlinge		Summe der Beschäftigten	
			Pers.	EK	VZÄ	EK/VZÄ	VZÄ	EK/VZÄ	VZÄ	EK/VZÄ	VZÄ	EK/VZÄ	VZÄ	EK/VZÄ	VZÄ	EK/VZÄ
					(Pers.)	(Abf.)	(Pers.)	(Abf.)	(Pers.)	(Abf.)	(Pers.)	(Abf.)	(Pers.)	(Abf.)	(Pers.)	(Abf.)
				Durchschn.		Durchschn.		Durchschn.		Durchschn.		Durchschn.		Durchschn.		Durchschn.
GKB-Bergbau GmbH	2021	W	—	—	—	—	1,8	63,0	—	—	—	—	—	—	1,8	63,0
		M	—	—	1,0	147,0	2,7	94,2	1,2	42,6	—	—	—	—	3,8	78,5
		W+M	—	—	1,0	147,0	4,5	81,5	1,2	42,6	—	—	—	—	5,7	73,5
	2022	W	—	—	—	—	1,9	69,0	—	—	—	—	—	—	1,9	69,0
		M	—	—	1,0	147,0	2,6	100,2	1,2	45,8	—	—	—	—	3,8	82,8
		W+M	—	—	1,0	147,0	4,5	86,9	1,2	45,8	—	—	—	—	5,7	78,2
Freie Dienstnehmerinnen und Dienstnehmer: 7 Personen mit 61,0 TEUR (2021), 7 Personen mit 62,3 TEUR (2022)																
REP GmbH	2021	W	—	—	—	—	6,5	80,4	—	—	—	—	—	—	6,5	80,4
		M	—	—	2,0	210,5	11,5	100,7	—	—	—	—	—	—	11,5	100,7
		W+M	—	—	2,0	210,5	18,0	93,3	—	—	—	—	—	—	18,0	93,3
Mit Jänner 2022 integrierte die RAG Austria AG das gesamte Personal der REP GmbH.																
Summe 2021			—	—	3,0	189,3	22,6	91,0	1,2	42,6	—	—	—	—	23,7	88,6
Summe 2022			—	—	1,0	147,0	4,5	86,9	1,2	45,8	—	—	—	—	5,7	78,2

B Bergbau und Gewinnung von Steinen und Erden

Jahresreihen

Beträge in 1.000 EUR

Berichtsjahr	Aufsichtsrat		Vorstand bzw. Geschäftsführung		Angestellte		Arbeiterinnen und Arbeiter		Öffentlich Bedienstete		Lehrlinge		Summe der Beschäftigten	
	Pers.	EK	VZÄ	EK/VZÄ	VZÄ	EK/VZÄ	VZÄ	EK/VZÄ	VZÄ	EK/VZÄ	VZÄ	EK/VZÄ	VZÄ	EK/VZÄ
		Durchschn.		Durchschn.		Durchschn.		Durchschn.		Durchschn.		Durchschn.		Durchschn.
2019	—	—	3,0	176,8	45,1	85,1	1,3	34,0	—	—	—	—	46,5	83,6
2020	—	—	3,0	185,6	29,5	78,8	1,3	39,5	—	—	—	—	30,7	77,2
2021	—	—	3,0	189,3	22,6	91,0	1,2	42,6	—	—	—	—	23,7	88,6
2022	—	—	1,0	147,0	4,5	86,9	1,2	45,8	—	—	—	—	5,7	78,2

Veränderungen gegenüber den Vorjahren

Beträge in 1.000 EUR

Veränderung gegenüber den Vorjahren	Aufsichtsrat		Vorstand bzw. Geschäftsführung		Angestellte		Arbeiterinnen und Arbeiter		Öffentlich Bedienstete		Lehrlinge		Summe der Beschäftigten	
	Pers.	EK	VZÄ	EK/VZÄ	VZÄ	EK/VZÄ	VZÄ	EK/VZÄ	VZÄ	EK/VZÄ	VZÄ	EK/VZÄ	VZÄ	EK/VZÄ
		Durchschn.		Durchschn.		Durchschn.		Durchschn.		Durchschn.		Durchschn.		Durchschn.
2019:2020	—	—	—	8,8	-15,7	-6,3	-0,0	5,5	—	—	—	—	-15,7	-6,5
in %	—	—	—	+5,0	-34,7	-7,4	-3,1	+16,1	—	—	—	—	-33,8	-7,7
2020:2021	—	—	—	3,7	-6,9	12,2	-0,1	3,1	—	—	—	—	-7,0	11,4
in %	—	—	—	+2,0	-23,4	+15,4	-9,7	+7,9	—	—	—	—	-22,8	+14,8
2021:2022	—	—	-2,0	-42,4	-18,1	-4,1	0,0	3,1	—	—	—	—	-18,0	-10,4
in %	—	—	-66,7	-22,4	-80,1	-4,5	+3,5	+7,4	—	—	—	—	-76,0	-11,8

B Bergbau und Gewinnung von Steinen und Erden

Pensionskassen

Beträge in 1.000 EUR

Öffentliche Unternehmen und Einrichtungen	Jahr	Geschlecht	Vorstand bzw. Geschäftsführung		Angestellte		Arbeiterinnen und Arbeiter		Öffentlich Bedienstete	
			Pers.	Betrag	Pers.	Betrag	Pers.	Betrag	Pers.	Betrag
GKB-Bergbau GmbH	2021	W	—	—	2	2,3	—	—	—	—
		M	1	15,9	3	5,0	1	1,4	—	—
		W+M	1	15,9	5	7,2	1	1,4	—	—
	2022	W	—	—	2	2,2	—	—	—	—
		M	1	42,4	3	5,6	1	1,4	—	—
		W+M	1	42,4	5	7,8	1	1,4	—	—
REP GmbH	2021	W	—	—	8	9,5	—	—	—	—
		M	2	18,0	12	45,5	—	—	—	—
		W+M	2	18,0	20	55,1	—	—	—	—
	2022	W	—	—	—	—	—	—	—	—
		M	—	—	—	—	—	—	—	—
		W+M	—	—	—	—	—	—	—	—
Summe 2021			3	34,0	25	62,3	1	1,4	—	—
Summe 2022			1	42,4	5	7,8	1	1,4	—	—



Durchschnittliche Einkommen und zusätzliche Leistungen für Pensionen der öffentlichen Wirtschaft des Bundes 2021 und 2022

Beträge in 1.000 EUR

B Bergbau und Gewinnung von Steinen und Erden
 Abfertigungskassen und Mitarbeitervorsorgekassen

Öffentliche Unternehmen und Einrichtungen	Jahr	Geschlecht	Vorstand bzw. Geschäftsführung		Angestellte		Arbeiterinnen und Arbeiter		Öffentlich Bedienstete		Lehrlinge	
			Pers.	Betrag	Pers.	Betrag	Pers.	Betrag	Pers.	Betrag	Pers.	Betrag
GKB-Bergbau GmbH	2021	W	—	—	2	0,8	—	—	—	—	—	—
		M	1	2,2	4	3,8	3	0,8	—	—	—	—
		W+M	1	2,2	6	4,7	3	0,8	—	—	—	—
	2022	W	—	—	3	1,3	—	—	—	—	—	—
		M	1	2,2	3	4,0	2	0,8	—	—	—	—
		W+M	1	2,2	6	5,4	2	0,8	—	—	—	—
Freie Dienstnehmerinnen und Dienstnehmer: 7 Personen mit 0,9 TEUR (2021), 7 Personen mit 1,0 TEUR (2022)												
REP GmbH	2021	W	—	—	8	8,3	—	—	—	—	—	—
		M	2	6,5	12	18,7	—	—	—	—	—	—
		W+M	2	6,5	20	27,0	—	—	—	—	—	—
	2022	W	—	—	—	—	—	—	—	—	—	—
		M	—	—	—	—	—	—	—	—	—	—
		W+M	—	—	—	—	—	—	—	—	—	—
Summe 2021			3	8,7	26	31,7	3	0,8	—	—	—	—
Summe 2022			1	2,2	6	5,4	2	0,8	—	—	—	—



Durchschnittliche Einkommen und zusätzliche Leistungen
für Pensionen der öffentlichen Wirtschaft des Bundes 2021 und 2022



Durchschnittliche Einkommen und zusätzliche Leistungen
für Pensionen der öffentlichen Wirtschaft des Bundes 2021 und 2022

C

Herstellung von Waren

Beträge in 1.000 EUR

C Herstellung von Waren Einkommen

Öffentliche Unternehmen und Einrichtungen	Jahr	Geschlecht	Aufsichtsrat		Vorstand bzw. Geschäftsführung		Angestellte		Arbeiterinnen und Arbeiter		Öffentlich Bedienstete		Lehrlinge		Summe der Beschäftigten			
			Pers.	EK	VZÄ (Pers.)	EK/VZÄ (Abf.)	VZÄ (Pers.)	EK/VZÄ (Abf.)	VZÄ (Pers.)	EK/VZÄ (Abf.)	VZÄ (Pers.)	EK/VZÄ (Abf.)	VZÄ	EK/VZÄ	VZÄ (Pers.)	EK/VZÄ (Abf.)		
				Durchschn.		Durchschn.		Durchschn.		Durchschn.		Durchschn.		Durchschn.		Durchschn.		Durchschn.
ETL Lokservice GmbH	2021	W	—	—	—	—	—	—	—	—	—	—	—	—	—	—		
		M	—	—	—	—	—	—	1,0	19,2	—	—	—	—	1,0	19,2		
		W+M	—	—	—	—	—	—	1,0	19,2	—	—	—	—	1,0	19,2		
	2022	W	—	—	—	—	—	—	—	—	—	—	—	—	—	—		
		M	—	—	—	—	2,5	57,5	5,1	45,2	—	—	—	—	7,6	49,2		
		W+M	—	—	—	—	2,5	57,5	5,1	45,2	—	—	—	—	7,6	49,2		
Münze Österreich Aktiengesellschaft	2021	W	1	23,5	—	—	—	—	—	—	—	—	—	—	—	—		
		M	3	—	1,0	213,1	—	—	—	—	—	—	—	—	—	—		
		W+M	4	5,9	1,0	213,1	180,1 (2)	78,5 (106,4)	—	—	4,5	64,9	2,7	16,2	187,3 (2)	79,5 (106,4)		
	2022	W	1	25,0	—	—	—	—	—	—	—	—	—	—	—	—		
		M	3	—	1,0	223,9	—	—	—	—	—	—	—	—	—	—		
		W+M	4	6,3	1,0	223,9	179,7 (10)	79,6 (102,1)	—	—	3,3	62,8	3,0	15,4	186,0 (10)	80,6 (102,1)		
Vorstand / Geschäftsführung: Ein Vorstandsmitglied wurde von der Oesterreichischen Nationalbank zur Verfügung gestellt.																		

C Herstellung von Waren Einkommen

Beträge in 1.000 EUR

Öffentliche Unternehmen und Einrichtungen	Jahr	Geschlecht	Aufsichtsrat		Vorstand bzw. Geschäftsführung		Angestellte		Arbeiterinnen und Arbeiter		Öffentlich Bedienstete		Lehrlinge		Summe der Beschäftigten			
			Pers.	EK	VZÄ	EK/VZÄ	VZÄ	EK/VZÄ	VZÄ	EK/VZÄ	VZÄ	EK/VZÄ	VZÄ	EK/VZÄ	VZÄ	EK/VZÄ		
					(Pers.)	(Abf.)	(Pers.)	(Abf.)	(Pers.)	(Abf.)	(Pers.)	(Abf.)	(Pers.)	(Abf.)			(Pers.)	(Abf.)
				Durchschn.		Durchschn.		Durchschn.		Durchschn.		Durchschn.		Durchschn.		Durchschn.		Durchschn.
ÖBB STADLER Service GmbH	2021	W	—	—	—	—	1,0	40,2	—	—	—	—	—	—	1,0	40,2		
		M	—	—	1,0	173,7	13,8	73,8	21,3	46,5	—	—	—	—	35,1	57,2		
		W+M	—	—	1,0	173,7	14,8	71,5	21,3	46,5	—	—	—	—	36,1	56,8		
	2022	W	—	—	—	—	1,0	43,7	—	—	—	—	—	—	1,0	43,7		
		M	—	—	1,0	194,7	13,1	79,2	30,4	51,4	—	—	—	—	43,5	59,8		
		W+M	—	—	1,0	194,7	14,1	76,6	30,4	51,4	—	—	—	—	44,5	59,4		
ÖBB-Technische Services-Gesellschaft mbH	2021	W	0,8	—	1,0	363,2	106,8	53,0	109,0	38,5	—	—	—	—	215,8	45,7		
						(1)	(28,5)								(1)	(28,5)		
		M	5	3,6	0,5	501,6	2.206,7	55,6	1.253,8	40,2	—	—	—	—	3.460,5	50,1		
				(1)	(81,7)	(45)	(10,5)							(45)	(10,5)			
	W+M	5,8	3,1	1,5	408,2	2.313,5	55,5	1.362,8	40,1	—	—	—	—	3.676,3	49,8			
				(1)	(81,7)	(46)	(10,9)							(46)	(10,9)			
2022	W	1	—	1,9	293,8	113,7	60,3	131,5	41,0	—	—	—	—	245,2	50,0			
	M	5	3,8	—	—	2.111,5	59,9	1.386,8	44,0	—	—	—	—	3.498,3	53,6			
						(42)	(10,1)							(42)	(10,1)			
	W+M	6	3,1	1,9	293,8	2.225,2	60,0	1.518,2	43,7	—	—	—	—	3.743,5	53,4			
						(42)	(10,1)							(42)	(10,1)			
			Vorstand / Geschäftsführung: Hochrechnung des Einkommens auf 1 VZÄ: 1 Mann, tatsächliches Bruttoeinkommen: 241,8 TEUR (2021) Vorstand / Geschäftsführung: Anteil erfolgsabhängiger Zahlungen / Sonderzahlungen am Bruttoeinkommen: 45,0 % (2021)															

R | H

Durchschnittliche Einkommen und zusätzliche Leistungen für Pensionen der öffentlichen Wirtschaft des Bundes 2021 und 2022

Beträge in 1.000 EUR

C Herstellung von Waren
Einkommen

Öffentliche Unternehmen und Einrichtungen	Jahr	Geschlecht	Aufsichtsrat		Vorstand bzw. Geschäftsführung		Angestellte		Arbeiterinnen und Arbeiter		Öffentlich Bedienstete		Lehrlinge		Summe der Beschäftigten			
			Pers.	EK	VZÄ	EK/VZÄ	VZÄ	EK/VZÄ	VZÄ	EK/VZÄ	VZÄ	EK/VZÄ	VZÄ	EK/VZÄ	VZÄ	EK/VZÄ		
					(Pers.)	(Abf.)	(Pers.)	(Abf.)	(Pers.)	(Abf.)	(Pers.)	(Abf.)	(Pers.)	(Abf.)	(Pers.)	(Abf.)	(Pers.)	(Abf.)
				Durchschn.		Durchschn.		Durchschn.		Durchschn.		Durchschn.		Durchschn.		Durchschn.		Durchschn.
Oesterreichische Banknoten- und Sicherheitsdruck GmbH	2021	W	1	22,7	—	—	24,6	65,9	—	—	—	—	—	—	24,6	65,9		
		M	2	—	2,1	191,7	84,4	68,7	52,7	49,6	—	—	—	—	137,1	61,4		
		W+M	3	7,6	2,1	191,7	109,1	68,1	52,7	49,6	—	—	—	—	161,8	62,0		
							(1)	(75,4)	(1)	(39,5)					(2)	(57,4)		
							(1)	(75,4)	(1)	(39,5)					(2)	(57,4)		
	2022	W	1	16,0	—	—	24,6	63,9	—	—	—	—	—	—	24,6	63,9		
M		2	—	2,0	197,6	79,3	69,8	43,8	55,1	—	—	—	—	123,1	64,6			
W+M		3	5,3	2,0	197,6	103,8	68,4	43,8	55,1	—	—	—	—	147,7	64,5			
						(2)	(47,4)	(2)	(42,7)					(4)	(45,0)			
						(2)	(47,4)	(2)	(42,7)					(4)	(45,0)			
SOLAVOLTA Energie- und Umwelttechnik GmbH	2021	W	—	—	—	—	7,2	22,4	0,2	27,7	—	—	—	—	7,5	22,5		
		M	—	—	1,5	172,0	14,7	31,6	2,2	9,5	—	—	—	—	16,9	28,7		
		W+M	—	—	1,5	172,0	21,9	28,5	2,4	11,1	—	—	—	—	24,3	26,8		
	2022	W	—	—	—	—	6,8	31,2	0,2	32,6	—	—	—	—	7,0	31,3		
		M	—	—	1,5	133,8	15,5	43,9	—	—	—	—	—	—	15,5	43,9		
		W+M	—	—	1,5	133,8	22,2	40,0	0,2	32,6	—	—	—	—	22,5	40,0		
Vorstand / Geschäftsführung: Anteil erfolgsabhängiger Zahlungen / Sonderzahlungen am Bruttoeinkommen: 46,4 % (2021)																		



Durchschnittliche Einkommen und zusätzliche Leistungen für Pensionen der öffentlichen Wirtschaft des Bundes 2021 und 2022

Beträge in 1.000 EUR

C Herstellung von Waren
Einkommen

Öffentliche Unternehmen und Einrichtungen	Jahr	Geschlecht	Aufsichtsrat		Vorstand bzw. Geschäftsführung		Angestellte		Arbeiterinnen und Arbeiter		Öffentlich Bedienstete		Lehrlinge		Summe der Beschäftigten			
			Pers.	EK	VZÄ	EK/VZÄ	VZÄ	EK/VZÄ	VZÄ	EK/VZÄ	VZÄ	EK/VZÄ	VZÄ	EK/VZÄ	VZÄ	EK/VZÄ		
					(Pers.)	(Abf.)	(Pers.)	(Abf.)	(Pers.)	(Abf.)	(Pers.)	(Abf.)	(Pers.)	(Abf.)	(Pers.)	(Abf.)	(Pers.)	(Abf.)
				Durchschn.		Durchschn.		Durchschn.		Durchschn.		Durchschn.		Durchschn.		Durchschn.		Durchschn.
SOLAVOLTA Montagen GmbH	2021	W	—	—	—	—	2,0	19,2	—	—	—	—	—	—	2,0	19,2		
		M	—	—	1,5	71,4	1,9	18,3	45,0	31,8	—	—	—	—	46,9	31,3		
		W+M	—	—	1,5	71,4	3,9	18,7	45,0	31,8	—	—	—	—	48,9	30,8		
	2022	W	—	—	—	—	2,0	19,2	—	—	—	—	—	—	2,0	19,2		
		M	—	—	1,5	77,0	2,0	19,1	50,0	26,7	—	—	—	—	52,0	26,4		
		W+M	—	—	1,5	77,0	4,0	19,1	50,0	26,7	—	—	—	—	54,0	26,1		
TU Grafisches Zentrum GmbH	2021	W	—	—	1,0	46,2	—	—	—	—	—	—	—	—	—	—		
		M	—	—	—	—	2,0	23,6	—	—	—	—	—	—	2,0	23,6		
		W+M	—	—	1,0	46,2	2,0	23,6	—	—	—	—	—	—	2,0	23,6		
	2022	W	—	—	1,0	67,5	—	—	—	—	—	—	—	—	—	—		
		M	—	—	—	—	2,0	27,4	—	—	—	—	—	—	2,0	27,4		
		W+M	—	—	1,0	67,5	2,0	27,4	—	—	—	—	—	—	2,0	27,4		
Summe 2021			12,8	5,0	9,6	188,2	2.645,3	57,4	1.485,3	40,2	4,5	64,9	2,7	16,2	4.137,8	51,3		
Summe 2022			13,0	4,6	10,0	177,2	2.553,6	61,5	1.647,8	43,6	3,3	62,8	3,0	15,4	4.207,7	54,6		



C Herstellung von Waren Jahresreihen

Beträge in 1.000 EUR

Berichtsjahr	Aufsichtsrat		Vorstand bzw. Geschäftsführung		Angestellte		Arbeiterinnen und Arbeiter		Öffentlich Bedienstete		Lehrlinge		Summe der Beschäftigten	
	Pers.	EK	VZÄ	EK/VZÄ	VZÄ	EK/VZÄ	VZÄ	EK/VZÄ	VZÄ	EK/VZÄ	VZÄ	EK/VZÄ	VZÄ	EK/VZÄ
		Durchschn.		Durchschn.		Durchschn.		Durchschn.		Durchschn.		Durchschn.		Durchschn.
2019	19,0	3,1	9,5	196,9	2.668,9	55,9	1.263,6	39,4	7,3	61,7	3,0	16,5	3.942,9	50,7
2020	18,5	3,2	9,5	181,1	2.678,3	55,7	1.383,4	39,0	5,8	63,7	2,9	17,8	4.070,5	50,1
2021	12,8	5,0	9,6	188,2	2.645,3	57,4	1.485,3	40,2	4,5	64,9	2,7	16,2	4.137,8	51,3
2022	13,0	4,6	10,0	177,2	2.553,6	61,5	1.647,8	43,6	3,3	62,8	3,0	15,4	4.207,7	54,6

Veränderungen gegenüber den Vorjahren

Beträge in 1.000 EUR

Veränderung gegenüber den Vorjahren	Aufsichtsrat		Vorstand bzw. Geschäftsführung		Angestellte		Arbeiterinnen und Arbeiter		Öffentlich Bedienstete		Lehrlinge		Summe der Beschäftigten	
	Pers.	EK	VZÄ	EK/VZÄ	VZÄ	EK/VZÄ	VZÄ	EK/VZÄ	VZÄ	EK/VZÄ	VZÄ	EK/VZÄ	VZÄ	EK/VZÄ
		Durchschn.		Durchschn.		Durchschn.		Durchschn.		Durchschn.		Durchschn.		Durchschn.
2019:2020	-0,5	0,0	0,0	-15,8	9,4	-0,2	119,8	-0,4	-1,5	2,0	-0,1	1,2	127,7	-0,6
in %	-2,8	+0,3	+0,1	-8,0	+0,4	-0,3	+9,5	-0,9	-20,6	+3,2	-2,7	+7,4	+3,2	-1,1
2020:2021	-5,6	1,8	0,1	7,1	-33,1	1,7	101,9	1,2	-1,3	1,2	-0,3	-1,6	67,2	1,2
in %	-30,5	+58,4	+1,3	+3,9	-1,2	+3,0	+7,4	+3,0	-22,8	+1,9	-8,6	-9,0	+1,7	+2,3
2021:2022	0,2	-0,4	0,3	-11,0	-91,7	4,1	162,5	3,4	-1,2	-2,1	0,3	-0,8	70,0	3,3
in %	+1,3	-8,1	+3,5	-5,8	-3,5	+7,2	+10,9	+8,5	-26,0	-3,2	+12,4	-4,8	+1,7	+6,4



Durchschnittliche Einkommen und zusätzliche Leistungen
für Pensionen der öffentlichen Wirtschaft des Bundes 2021 und 2022

Beträge in 1.000 EUR

C Herstellung von Waren
Pensionskassen

Öffentliche Unternehmen und Einrichtungen	Jahr	Geschlecht	Vorstand bzw. Geschäftsführung		Angestellte		Arbeiterinnen und Arbeiter		Öffentlich Bedienstete	
			Pers.	Betrag	Pers.	Betrag	Pers.	Betrag	Pers.	Betrag
ETL Lokservice GmbH	2021	W	—	—	—	—	—	—	—	—
		M	—	—	—	—	2	0,2	—	—
		W+M	—	—	—	—	2	0,2	—	—
	2022	W	—	—	—	—	—	—	—	—
		M	—	—	3	1,6	9	2,7	—	—
		W+M	—	—	3	1,6	9	2,7	—	—
Münze Österreich Aktiengesellschaft	2021	W	—	—	—	—	—	—	—	—
		M	1	14,4	—	—	—	—	—	—
		W+M	1	14,4	177	395,8	—	—	5	2,0
	2022	W	—	—	—	—	—	—	—	—
		M	1	16,6	—	—	—	—	—	—
		W+M	1	16,6	188	398,8	—	—	4	1,5
ÖBB-Technische Services-Gesellschaft mbH	2021	W	1	25,0	150	19,4	140	10,6	—	—
		M	1	12,3	2.410	394,3	1.412	124,5	—	—
		W+M	2	37,3	2.560	413,7	1.552	135,1	—	—
	2022	W	2	42,4	149	70,9	168	52,8	—	—
		M	—	—	2.301	1.306,5	1.599	569,5	—	—
		W+M	2	42,4	2.450	1.377,4	1.767	622,3	—	—
Oesterreichische Banknoten- und Sicherheitsdruck GmbH	2021	W	—	—	27	27,0	—	—	—	—
		M	3	28,2	75	113,1	42	32,7	—	—
		W+M	3	28,2	102	140,1	42	32,7	—	—
	2022	W	—	—	26	30,1	—	—	—	—
		M	2	29,5	72	94,5	39	36,1	—	—
		W+M	2	29,5	98	124,6	39	36,1	—	—
Summe 2021			6	79,8	2.839	949,6	1.596	168,0	5	2,0
Summe 2022			5	88,6	2.739	1.902,4	1.815	661,1	4	1,5



Durchschnittliche Einkommen und zusätzliche Leistungen
für Pensionen der öffentlichen Wirtschaft des Bundes 2021 und 2022

Beträge in 1.000 EUR

C Herstellung von Waren Abfertigungskassen und Mitarbeitervorsorgekassen

Öffentliche Unternehmen und Einrichtungen	Jahr	Geschlecht	Vorstand bzw. Geschäftsführung		Angestellte		Arbeiterinnen und Arbeiter		Öffentlich Bedienstete		Lehrlinge	
			Pers.	Betrag	Pers.	Betrag	Pers.	Betrag	Pers.	Betrag	Pers.	Betrag
ETL Lokservice GmbH	2021	W	—	—	—	—	—	—	—	—	—	—
		M	—	—	—	—	1	0,2	—	—	—	—
		W+M	—	—	—	—	1	0,2	—	—	—	—
	2022	W	—	—	—	—	—	—	—	—	—	—
		M	—	—	3	2,0	9	3,1	—	—	—	—
		W+M	—	—	3	2,0	9	3,1	—	—	—	—
Münze Österreich Aktiengesellschaft	2021	W	—	—	—	—	—	—	—	—	—	—
		M	1	3,3	—	—	—	—	—	—	—	—
		W+M	1	3,3	119	117,9	—	—	—	—	5	0,6
	2022	W	—	—	—	—	—	—	—	—	—	—
		M	1	3,4	—	—	—	—	—	—	—	—
		W+M	1	3,4	139	129,0	—	—	—	—	3	0,7
ÖBB STADLER Service GmbH	2021	W	—	—	1	0,6	—	—	—	—	—	—
		M	1	2,7	15	15,6	24	14,8	—	—	—	—
		W+M	1	2,7	16	16,2	24	14,8	—	—	—	—
	2022	W	—	—	1	0,7	—	—	—	—	—	—
		M	1	3,0	15	15,7	36	22,3	—	—	—	—
		W+M	1	3,0	16	16,4	36	22,3	—	—	—	—
ÖBB-Technische Services-Gesellschaft mbH	2021	W	1	5,6	126	64,5	140	63,8	—	—	—	—
		M	1	2,0	489	352,7	1.412	758,5	—	—	—	—
		W+M	2	7,6	615	417,3	1.552	822,3	—	—	—	—
	2022	W	2	8,4	131	74,9	165	80,3	—	—	—	—
		M	—	—	570	426,2	1.599	877,4	—	—	—	—
		W+M	2	8,4	701	501,1	1.764	957,7	—	—	—	—



Durchschnittliche Einkommen und zusätzliche Leistungen
für Pensionen der öffentlichen Wirtschaft des Bundes 2021 und 2022

Beträge in 1.000 EUR

C Herstellung von Waren Abfertigungskassen und Mitarbeitervorsorgekassen

Öffentliche Unternehmen und Einrichtungen	Jahr	Geschlecht	Vorstand bzw. Geschäftsführung		Angestellte		Arbeiterinnen und Arbeiter		Öffentlich Bedienstete		Lehrlinge	
			Pers.	Betrag	Pers.	Betrag	Pers.	Betrag	Pers.	Betrag	Pers.	Betrag
Oesterreichische Banknoten- und Sicherheitsdruck GmbH	2021	W	—	—	18	13,8	—	—	—	—	—	—
		M	3	6,1	63	57,4	36	25,4	—	—	—	—
		W+M	3	6,1	81	71,2	36	25,4	—	—	—	—
	2022	W	—	—	18	12,9	—	—	—	—	—	—
		M	2	6,2	61	54,4	31	23,4	—	—	—	—
		W+M	2	6,2	79	67,3	31	23,4	—	—	—	—
SOLAVOLTA Energie- und Umwelttechnik GmbH	2021	W	—	—	8	2,4	1	0,1	—	—	—	—
		M	2	4,0	17	6,9	2	0,3	—	—	—	—
		W+M	2	4,0	25	9,4	3	0,4	—	—	—	—
	2022	W	—	—	7	2,9	1	0,1	—	—	—	—
		M	2	3,1	17	9,7	—	—	—	—	—	—
		W+M	2	3,1	24	12,6	1	0,1	—	—	—	—
SOLAVOLTA Montagen GmbH	2021	W	—	—	2	0,6	—	—	—	—	—	—
		M	1	0,4	1	0,5	45	20,0	—	—	—	—
		W+M	1	0,4	3	1,0	45	20,0	—	—	—	—
	2022	W	—	—	3	0,6	—	—	—	—	—	—
		M	1	0,4	1	0,6	48	18,6	—	—	—	—
		W+M	1	0,4	4	1,2	48	18,6	—	—	—	—
TU Grafisches Zentrum GmbH	2021	W	1	0,8	—	—	—	—	—	—	—	—
		M	—	—	2	0,8	—	—	—	—	—	—
		W+M	1	0,8	2	0,8	—	—	—	—	—	—
	2022	W	1	1,0	—	—	—	—	—	—	—	—
		M	—	—	3	0,8	—	—	—	—	—	—
		W+M	1	1,0	3	0,8	—	—	—	—	—	—
Summe 2021			11	24,8	861	633,8	1.661	883,1	—	—	5	0,6
Summe 2022			10	25,5	969	730,4	1.889	1.025,2	—	—	3	0,7



Durchschnittliche Einkommen und zusätzliche Leistungen
für Pensionen der öffentlichen Wirtschaft des Bundes 2021 und 2022



Durchschnittliche Einkommen und zusätzliche Leistungen
für Pensionen der öffentlichen Wirtschaft des Bundes 2021 und 2022

D

Energieversorgung

Beträge in 1.000 EUR

D Energieversorgung

Einkommen

Öffentliche Unternehmen und Einrichtungen	Jahr	Geschlecht	Aufsichtsrat		Vorstand bzw. Geschäftsführung		Angestellte		Arbeiterinnen und Arbeiter		Öffentlich Bedienstete		Lehrlinge		Summe der Beschäftigten			
			Pers.	EK	VZÄ	EK/VZÄ	VZÄ	EK/VZÄ	VZÄ	EK/VZÄ	VZÄ	EK/VZÄ	VZÄ	EK/VZÄ	VZÄ	EK/VZÄ		
					(Pers.)	(Abf.)	(Pers.)	(Abf.)	(Pers.)	(Abf.)	(Pers.)	(Abf.)	(Pers.)	(Abf.)	(Pers.)	(Abf.)	(Pers.)	(Abf.)
				Durchschn.		Durchschn.		Durchschn.		Durchschn.		Durchschn.		Durchschn.		Durchschn.		Durchschn.
AGGM Austrian Gas Grid Management AG	2021	W	—	—	—	—	7,8	74,9	—	—	—	—	—	—	7,8	74,9		
		M	6	—	2,0	207,8	15,7	96,9	—	—	—	—	—	—	15,7	96,9		
		W+M	6	—	2,0	207,8	23,5	89,6	—	—	—	—	—	—	23,5	89,6		
	2022	W	—	—	—	—	6,8	84,7	—	—	—	—	—	—	6,8	84,7		
		M	6	—	2,0	202,0	18,1	92,7	—	—	—	—	—	—	18,1	92,7		
		W+M	6	—	2,0	202,0	24,8	90,5	—	—	—	—	—	—	24,8	90,5		
Austrian Power Grid AG	2021	W	—	—	—	—	114,1 (3)	81,8 (56,0)	—	—	—	—	0,7	11,7	114,8 (3)	81,4 (56,0)		
		M	4	5,6	2,0	344,6	483,9 (15)	101,7 (114,4)	—	—	—	—	21,1	18,1	505,0 (15)	98,2 (114,4)		
		W+M	4	5,6	2,0	344,6	598,0 (18)	97,9 (104,7)	—	—	—	—	21,7	17,9	619,7 (18)	95,6 (104,7)		
	2022	W	—	—	—	—	130,3 (2)	84,5 (129,4)	—	—	—	—	2,0	15,4	132,3 (2)	83,4 (129,4)		
		M	4	5,5	2,0	351,3	528,9 (12)	103,3 (140,6)	—	—	—	—	17,4	21,1	546,4 (12)	100,7 (140,6)		
		W+M	4	5,5	2,0	351,3	659,3 (14)	99,6 (139,0)	—	—	—	—	19,4	20,5	678,7 (14)	97,8 (139,0)		
Vorstand / Geschäftsführung: Anteil erfolgsabhängiger Zahlungen / Sonderzahlungen am Bruttoeinkommen: 41,3 % (2021), 41,7 % (2022)																		



Durchschnittliche Einkommen und zusätzliche Leistungen für Pensionen der öffentlichen Wirtschaft des Bundes 2021 und 2022

Beträge in 1.000 EUR

D Energieversorgung
Einkommen

Öffentliche Unternehmen und Einrichtungen	Jahr	Geschlecht	Aufsichtsrat		Vorstand bzw. Geschäftsführung		Angestellte		Arbeiterinnen und Arbeiter		Öffentlich Bedienstete		Lehrlinge		Summe der Beschäftigten			
			Pers.	EK	VZÄ	EK/VZÄ	VZÄ	EK/VZÄ	VZÄ	EK/VZÄ	VZÄ	EK/VZÄ	VZÄ	EK/VZÄ	VZÄ	EK/VZÄ		
					(Pers.)	(Abf.)	(Pers.)	(Abf.)	(Pers.)	(Abf.)	(Pers.)	(Abf.)	(Pers.)	(Abf.)	(Pers.)	(Abf.)	(Pers.)	(Abf.)
				Durchschn.		Durchschn.		Durchschn.		Durchschn.		Durchschn.		Durchschn.		Durchschn.		Durchschn.
BE Solution GmbH	2022	W	—	—	—	—	16,8	49,1	—	—	—	—	—	—	16,8	49,1		
		M	—	—	1,2	112,4	24,7	54,2	25,0	47,3	—	—	2,3	23,2	52,0	49,5		
		W+M	—	—	1,2	112,4	41,5	52,1	25,0	47,3	—	—	2,3	23,2	68,8	49,7		
Die Gesellschaft wurde mit März 2022 gegründet. Alle Beschäftigten: Die BE Solution GmbH übernahm mit Juni 2022 das Personal der Energie Burgenland Wärme und Service GmbH.																		
BWI Biowärme Imst GmbH & Co KG	2021	W	—	—	—	—	—	—	—	—	—	—	—	—	—	—		
		M	—	—	—	—	3,0	68,1	—	—	—	—	—	—	3,0	68,1		
		W+M	—	—	—	—	3,0	68,1	—	—	—	—	—	—	3,0	68,1		
Die Mitarbeiter der BWI Biowärme Imst GmbH & Co KG wurden mit Jänner 2022 in die KELAG Energie & Wärme GmbH übernommen.																		



Durchschnittliche Einkommen und zusätzliche Leistungen
für Pensionen der öffentlichen Wirtschaft des Bundes 2021 und 2022

Beträge in 1.000 EUR

D Energieversorgung Einkommen

Öffentliche Unternehmen und Einrichtungen	Jahr	Geschlecht	Aufsichtsrat		Vorstand bzw. Geschäftsführung		Angestellte		Arbeiterinnen und Arbeiter		Öffentlich Bedienstete		Lehrlinge		Summe der Beschäftigten			
			Pers.	EK	VZÄ	EK/VZÄ	VZÄ	EK/VZÄ	VZÄ	EK/VZÄ	VZÄ	EK/VZÄ	VZÄ	EK/VZÄ	VZÄ	EK/VZÄ		
					(Pers.)	(Abf.)	(Pers.)	(Abf.)	(Pers.)	(Abf.)	(Pers.)	(Abf.)	(Pers.)	(Abf.)	(Pers.)	(Abf.)	(Pers.)	(Abf.)
				Durchschn.		Durchschn.		Durchschn.		Durchschn.		Durchschn.		Durchschn.		Durchschn.		Durchschn.
Energie AG Oberösterreich Erzeugung GmbH	2021	W	—	—	—	—	16,3	75,3	—	—	—	—	—	—	16,3	75,3		
		M	—	—	2,0	238,4	212,8 (10)	99,7 (108,9)	—	—	—	—	—	—	212,8 (10)	99,7 (108,9)		
		W+M	—	—	2,0	238,4	229,2 (10)	98,0 (108,9)	—	—	—	—	—	—	229,2 (10)	98,0 (108,9)		
	2022	W	—	—	—	—	18,3	74,1	—	—	—	—	—	—	18,3	74,1		
		M	—	—	2,0	245,6	207,8 (9)	104,2 (103,8)	—	—	—	—	—	—	207,8 (9)	104,2 (103,8)		
		W+M	—	—	2,0	245,6	226,1 (9)	101,7 (103,8)	—	—	—	—	—	—	226,1 (9)	101,7 (103,8)		
Energie AG Oberösterreich Trading GmbH	2021	W	—	—	1,0	240,6	13,7	77,1	—	—	—	—	—	—	13,7	77,1		
		M	—	—	—	—	25,2	109,6	—	—	—	—	—	—	25,2	109,6		
		W+M	—	—	1,0	240,6	38,9	98,2	—	—	—	—	—	—	38,9	98,2		
	2022	W	—	—	1,0	234,4	13,6	83,2	—	—	—	—	—	—	13,6	83,2		
		M	—	—	—	—	24,1	118,2	—	—	—	—	—	—	24,1	118,2		
		W+M	—	—	1,0	234,4	37,8	105,5	—	—	—	—	—	—	37,8	105,5		

D Energieversorgung Einkommen

Beträge in 1.000 EUR

Öffentliche Unternehmen und Einrichtungen	Jahr	Geschlecht	Aufsichtsrat		Vorstand bzw. Geschäftsführung		Angestellte		Arbeiterinnen und Arbeiter		Öffentlich Bedienstete		Lehrlinge		Summe der Beschäftigten			
			Pers.	EK	VZÄ	EK/VZÄ	VZÄ	EK/VZÄ	VZÄ	EK/VZÄ	VZÄ	EK/VZÄ	VZÄ	EK/VZÄ	VZÄ	EK/VZÄ		
					(Pers.)	(Abf.)	(Pers.)	(Abf.)	(Pers.)	(Abf.)	(Pers.)	(Abf.)	(Pers.)	(Abf.)	(Pers.)	(Abf.)	(Pers.)	(Abf.)
				Durchschn.		Durchschn.		Durchschn.		Durchschn.		Durchschn.		Durchschn.		Durchschn.		Durchschn.
Energie AG Oberösterreich Vertrieb GmbH	2021	W	—	—	—	—	42,4	78,0	—	—	—	—	—	—	42,4	78,0		
		M	—	—	2,0	236,1	92,0	116,1	—	—	—	—	—	—	92,0	116,1		
		W+M	—	—	2,0	236,1	134,4	104,1	—	—	—	—	—	—	134,4	104,1		
	2022	W	—	—	—	—	41,5	82,9	—	—	—	—	—	—	41,5	82,9		
		M	—	—	2,0	255,5	93,9	118,1	—	—	—	—	—	—	93,9	118,1		
		W+M	—	—	2,0	255,5	135,4	107,3	—	—	—	—	—	—	135,4	107,3		
Freie Dienstnehmerinnen und Dienstnehmer: 5 Personen mit 4,1 TEUR (2021), 3 Personen mit 1,2 TEUR (2022)																		
Energie Burgenland Fernwärme GmbH & CoKG	2021	W	—	—	—	—	—	—	—	—	—	—	—	—	—	—		
		M	—	—	—	—	6,6	79,7	—	—	—	—	—	—	6,6	79,7		
		W+M	—	—	—	—	6,6	79,7	—	—	—	—	—	—	6,6	79,7		
Die Gesellschaft wurde im Oktober 2021 im Firmenbuch gelöscht. Das Personal der Energie Burgenland Fernwärme GmbH & Co KG wurde mit August 2021 von der Energie Burgenland Green Energy GmbH übernommen.																		

R | H

Durchschnittliche Einkommen und zusätzliche Leistungen für Pensionen der öffentlichen Wirtschaft des Bundes 2021 und 2022

Beträge in 1.000 EUR

D Energieversorgung
Einkommen

Öffentliche Unternehmen und Einrichtungen	Jahr	Geschlecht	Aufsichtsrat		Vorstand bzw. Geschäftsführung		Angestellte		Arbeiterinnen und Arbeiter		Öffentlich Bedienstete		Lehrlinge		Summe der Beschäftigten	
			Pers.	EK	VZÄ (Pers.)	EK/VZÄ (Abf.)	VZÄ (Pers.)	EK/VZÄ (Abf.)	VZÄ (Pers.)	EK/VZÄ (Abf.)	VZÄ (Pers.)	EK/VZÄ (Abf.)	VZÄ	EK/VZÄ	VZÄ (Pers.)	EK/VZÄ (Abf.)
				Durchschn.		Durchschn.		Durchschn.		Durchschn.		Durchschn.		Durchschn.		Durchschn.
Energie Burgenland Green Energy GmbH	2021	W	—	—	—	—	6,8	52,7	—	—	—	—	—	—	6,8	52,7
		M	—	—	1,8	152,5	25,7	75,7	—	—	—	—	—	—	25,7	75,7
		W+M	—	—	1,8	152,5	32,5	70,9	—	—	—	—	—	—	32,5	71,1
	2022	W	—	—	—	—	8,3	57,6	—	—	—	—	—	—	8,3	57,6
		M	—	—	2,0	164,5	39,3	82,2	—	—	—	—	—	—	39,3	82,2
		W+M	—	—	2,0	164,5	47,6	77,9	—	—	—	—	—	—	47,6	78,3
Vorstand / Geschäftsführung: Zwei weitere (2021) bzw. ein (2022) weiterer Geschäftsführer wurden von der Burgenland Energie AG zur Verfügung gestellt. Alle Beschäftigten: Die Gesellschaft übernahm mit August 2021 das Personal (11 Personen) der Energie Burgenland Fernwärme GmbH & Co KG.																
Energie Burgenland Wärme und Service GmbH	2021	W	—	—	—	—	25,6 (1)	49,4 (74,7)	—	—	—	—	—	—	25,6 (1)	49,4 (74,7)
		M	—	—	2,0	159,4	38,4	60,4	44,4 (2)	50,6 (46,0)	—	—	2,0	17,4	84,8 (2)	54,3 (46,0)
		W+M	—	—	2,0	159,4	64,0 (1)	56,0 (74,7)	44,4 (2)	50,6 (46,0)	—	—	2,0	17,4	110,4 (3)	53,3 (55,6)
	2022	W	—	—	—	—	12,9	50,4	—	—	—	—	—	—	12,9	50,4
		M	—	—	0,8	160,2	16,7	63,9	17,3	59,1	—	—	0,8	26,1	34,8	60,7
		W+M	—	—	0,8	160,2	29,6	58,0	17,3	59,1	—	—	0,8	26,1	47,7	58,2
Vorstand / Geschäftsführung: Hochrechnung des Einkommens auf 1 VZÄ: 2 Männer, tatsächliches Bruttoeinkommen: 133,0 TEUR (2022) Vorstand / Geschäftsführung: Anteil erfolgsabhängiger Zahlungen / Sonderzahlungen am Bruttoeinkommen: 41,1 % (2021) Alle Beschäftigten: Das Personal der Energie Burgenland Wärme und Service GmbH wurde mit Juni 2022 von der BE Solution GmbH übernommen. Die Gesellschaft wurde im Firmenbuch gelöscht.																

D Energieversorgung Einkommen

Beträge in 1.000 EUR

Öffentliche Unternehmen und Einrichtungen	Jahr	Geschlecht	Aufsichtsrat		Vorstand bzw. Geschäftsführung		Angestellte		Arbeiterinnen und Arbeiter		Öffentlich Bedienstete		Lehrlinge		Summe der Beschäftigten			
			Pers.	EK	VZÄ	EK/VZÄ	VZÄ	EK/VZÄ	VZÄ	EK/VZÄ	VZÄ	EK/VZÄ	VZÄ	EK/VZÄ	VZÄ	EK/VZÄ		
					(Pers.)	(Abf.)	(Pers.)	(Abf.)	(Pers.)	(Abf.)	(Pers.)	(Abf.)	(Pers.)	(Abf.)	(Pers.)	(Abf.)	(Pers.)	(Abf.)
				Durchschn.		Durchschn.		Durchschn.		Durchschn.		Durchschn.		Durchschn.		Durchschn.		Durchschn.
ENERGIEALLIANZ Austria GmbH	2021	W	—	—	—	—	42,7	56,8	—	—	—	—	—	—	42,7	56,8		
		M	—	—	3,0	171,6	61,4	79,0	—	—	—	—	—	—	61,4	79,0		
		W+M	—	—	3,0	171,6	104,1	69,9	—	—	—	—	—	—	104,1	69,9		
	2022	W	—	—	—	—	45,2	58,8	—	—	—	—	—	—	45,2	58,8		
		M	—	—	2,9	206,5	59,1	83,9	—	—	—	—	—	—	59,1	83,9		
		W+M	—	—	2,9	206,5	104,3	73,1	—	—	—	—	—	—	104,3	73,1		
Vorstand / Geschäftsführung: Ein zusätzlicher Geschäftsführer beschäftigt bei Wien Energie GmbH (seit Dezember 2022). Freie Dienstnehmerinnen und Dienstnehmer: 1 Person mit 4,6 TEUR (2021), 1 Person mit 4,3 TEUR (2022)																		

Ennskraftwerke Aktiengesellschaft	2021	W	—	—	—	—	16,7 (1)	84,2 (24,5)	—	—	—	—	—	—	16,7 (1)	84,2 (24,5)
		M	8	2,9	2,0	219,1	112,2 (7)	92,9 (115,3)	—	—	—	—	—	—	112,2 (7)	92,9 (115,3)
		W+M	8	2,9	2,0	219,1	128,9 (8)	91,7 (104,0)	—	—	—	—	—	—	128,9 (8)	91,8 (104,0)
	2022	W	—	—	—	—	18,1 (1)	82,0 (77,1)	—	—	—	—	—	—	18,1 (1)	82,0 (77,1)
		M	8	2,7	2,0	248,2	110,9 (3)	94,1 (106,4)	—	—	—	—	—	—	110,9 (3)	94,1 (106,4)
		W+M	8	2,7	2,0	248,2	129,0 (4)	92,4 (99,0)	—	—	—	—	—	—	129,0 (4)	92,6 (99,0)



Durchschnittliche Einkommen und zusätzliche Leistungen
für Pensionen der öffentlichen Wirtschaft des Bundes 2021 und 2022

Beträge in 1.000 EUR

D Energieversorgung Einkommen

Öffentliche Unternehmen und Einrichtungen	Jahr	Geschlecht	Aufsichtsrat		Vorstand bzw. Geschäftsführung		Angestellte		Arbeiterinnen und Arbeiter		Öffentlich Bedienstete		Lehrlinge		Summe der Beschäftigten			
			Pers.	EK	VZÄ (Pers.)	EK/VZÄ (Abf.)	VZÄ (Pers.)	EK/VZÄ (Abf.)	VZÄ (Pers.)	EK/VZÄ (Abf.)	VZÄ (Pers.)	EK/VZÄ (Abf.)	VZÄ	EK/VZÄ	VZÄ (Pers.)	EK/VZÄ (Abf.)		
				Durchschn.		Durchschn.		Durchschn.		Durchschn.		Durchschn.		Durchschn.		Durchschn.		Durchschn.
EVN Energievertrieb GmbH & Co KG	2021	W	—	—	—	—	3,8	53,1	—	—	—	—	—	—	3,8	53,1		
		M	—	—	—	—	22,2	59,3	—	—	—	—	—	—	22,2	59,3		
		W+M	—	—	—	—	26,0	58,4	—	—	—	—	—	—	26,0	58,4		
	2022	W	—	—	—	—	8,3	68,0	—	—	—	—	—	—	8,3	68,0		
		M	—	—	—	—	35,3	64,2	—	—	—	—	—	—	35,3	64,2		
		W+M	—	—	—	—	43,7	64,9	—	—	—	—	—	—	43,7	64,9		
KELAG Energie & Wärme GmbH	2021	W	—	—	—	—	26,0 (1)	52,5 (36,8)	—	—	—	—	—	—	26,0 (1)	52,5 (36,8)		
		M	—	—	2,0	211,7	180,0 (4)	68,0 (65,8)	—	—	—	—	—	—	180,0 (4)	68,0 (65,8)		
		W+M	—	—	2,0	211,7	206,0 (5)	66,0 (60,0)	—	—	—	—	—	—	206,0 (5)	66,0 (60,0)		
	2022	W	—	—	—	—	29,0 (1)	51,6 (83,6)	—	—	—	—	—	—	29,0 (1)	51,6 (83,6)		
		M	—	—	2,0	227,1	189,0	71,0	—	—	—	—	—	—	189,0	71,0		
		W+M	—	—	2,0	227,1	218,0 (1)	68,4 (83,6)	—	—	—	—	—	—	218,0 (1)	69,0 (83,6)		
Vorstand / Geschäftsführung: Anteil erfolgsabhängiger Zahlungen / Sonderzahlungen am Bruttoeinkommen: 42,2 % (2021), 44,2 % (2022) Freie Dienstnehmerinnen und Dienstnehmer: 12 Personen mit 77,3 TEUR (2021), 9 Personen mit 62,1 TEUR (2022)																		

D Energieversorgung Einkommen

Beträge in 1.000 EUR

Öffentliche Unternehmen und Einrichtungen	Jahr	Geschlecht	Aufsichtsrat		Vorstand bzw. Geschäftsführung		Angestellte		Arbeiterinnen und Arbeiter		Öffentlich Bedienstete		Lehrlinge		Summe der Beschäftigten			
			Pers.	EK	VZÄ	EK/VZÄ	VZÄ	EK/VZÄ	VZÄ	EK/VZÄ	VZÄ	EK/VZÄ	VZÄ	EK/VZÄ	VZÄ	EK/VZÄ		
					(Pers.)	(Abf.)	(Pers.)	(Abf.)	(Pers.)	(Abf.)	(Pers.)	(Abf.)	(Pers.)	(Abf.)	(Pers.)	(Abf.)	(Pers.)	(Abf.)
				Durchschn.		Durchschn.		Durchschn.		Durchschn.		Durchschn.		Durchschn.		Durchschn.		Durchschn.
KELAG-Kärntner Elektrizitäts-Aktiengesellschaft	2021	W	2,3	4,5	—	—	216,0	62,6	—	—	—	—	19,0	14,6	235,0	58,7		
		M	7,7	5,2	2,0	385,7	496,0	88,5	—	—	—	—	13,0	15,5	509,0	86,6		
		W+M	10	5,0	2,0	385,7	712,0	80,6	—	—	—	—	32,0	15,0	744,0	78,9		
	2022	W	3	4,9	—	—	231,0	64,5	—	—	—	—	16,0	16,8	247,0	61,4		
		M	7	5,0	2,0	427,4	508,0	89,7	—	—	—	—	14,0	16,1	522,0	87,7		
		W+M	10	4,9	2,0	427,4	739,0	81,8	—	—	—	—	30,0	16,5	769,0	80,4		
Vorstand / Geschäftsführung: Anteil erfolgsabhängiger Zahlungen / Sonderzahlungen am Bruttoeinkommen: 52,7 % (2021), 54,7 % (2022)																		
KNG-Kärnten Netz GmbH	2021	W	—	—	—	—	40,0	60,6	—	—	—	—	3,0	15,3	43,0	57,4		
		M	—	—	2,0	225,1	537,0	80,2	—	—	—	—	62,0	15,3	599,0	73,5		
		W+M	—	—	2,0	225,1	577,0	78,8	—	—	—	—	65,0	15,3	642,0	73,0		
	2022	W	—	—	—	—	40,0	63,4	—	—	—	—	4,0	12,5	44,0	58,8		
		M	—	—	2,0	233,3	544,0	82,8	—	—	—	—	60,0	16,5	604,0	76,2		
		W+M	—	—	2,0	233,3	584,0	81,5	—	—	—	—	64,0	16,2	648,0	75,7		
Vorstand / Geschäftsführung: Anteil erfolgsabhängiger Zahlungen / Sonderzahlungen am Bruttoeinkommen: 42,3 % (2021), 44,2 % (2022)																		



Durchschnittliche Einkommen und zusätzliche Leistungen
für Pensionen der öffentlichen Wirtschaft des Bundes 2021 und 2022

Beträge in 1.000 EUR

D Energieversorgung Einkommen

Öffentliche Unternehmen und Einrichtungen	Jahr	Geschlecht	Aufsichtsrat		Vorstand bzw. Geschäftsführung		Angestellte		Arbeiterinnen und Arbeiter		Öffentlich Bedienstete		Lehrlinge		Summe der Beschäftigten	
			Pers.	EK	VZÄ (Pers.)	EK/VZÄ (Abf.)	VZÄ (Pers.)	EK/VZÄ (Abf.)	VZÄ (Pers.)	EK/VZÄ (Abf.)	VZÄ (Pers.)	EK/VZÄ (Abf.)	VZÄ	EK/VZÄ	VZÄ (Pers.)	EK/VZÄ (Abf.)
				Durchschn.		Durchschn.		Durchschn.		Durchschn.		Durchschn.		Durchschn.		Durchschn.
MyElectric Energievertriebs- und -dienstleistungs GmbH	2021	W	—	—	—	—	14,9	50,0	—	—	—	—	—	—	14,9	50,0
		M	—	—	1,9	183,3	11,7	68,1	—	—	—	—	—	—	11,7	68,1
		W+M	—	—	1,9	183,3	26,6	57,9	—	—	—	—	—	—	26,6	57,9
	2022	W	—	—	—	—	14,6	52,5	—	—	—	—	—	—	14,6	52,5
		M	—	—	0,8	158,9	9,9	78,5	—	—	—	—	—	—	9,9	78,5
		W+M	—	—	0,8	158,9	24,5	63,0	—	—	—	—	—	—	24,5	63,0
Vorstand / Geschäftsführung: Hochrechnung des Einkommens auf 1 VZÄ: 2 Männer, tatsächliches Bruttoeinkommen: 119,1 TEUR (2022)																

Naturkraft Energievertriebsgesellschaft m.b.H.	2021	W	—	—	—	—	—	—	—	—	—	—	—	—	—	—
		M	—	—	—	—	1,8	44,1	—	—	—	—	—	—	1,8	44,1
		W+M	—	—	—	—	1,8	44,1	—	—	—	—	—	—	1,8	44,1
	2022	W	—	—	—	—	0,5	45,2	—	—	—	—	—	—	0,5	45,2
		M	—	—	—	—	1,5	48,6	—	—	—	—	—	—	1,5	48,6
		W+M	—	—	—	—	2,0	47,8	—	—	—	—	—	—	2,0	47,8
Vorstand / Geschäftsführung: Ein Geschäftsführer beschäftigt bei ENERGIEALLIANZ Austria GmbH, ein weiterer Geschäftsführer beschäftigt bei EVN AG.																

D Energieversorgung Einkommen

Beträge in 1.000 EUR

Öffentliche Unternehmen und Einrichtungen	Jahr	Geschlecht	Aufsichtsrat		Vorstand bzw. Geschäftsführung		Angestellte		Arbeiterinnen und Arbeiter		Öffentlich Bedienstete		Lehrlinge		Summe der Beschäftigten	
			Pers.	EK	VZÄ	EK/VZÄ	VZÄ	EK/VZÄ	VZÄ	EK/VZÄ	VZÄ	EK/VZÄ	VZÄ	EK/VZÄ	VZÄ	EK/VZÄ
					(Pers.)	(Abf.)	(Pers.)	(Abf.)	(Pers.)	(Abf.)	(Pers.)	(Abf.)	(Pers.)	(Abf.)	(Pers.)	(Abf.)
				Durchschn.		Durchschn.		Durchschn.		Durchschn.		Durchschn.		Durchschn.		Durchschn.
Netz Burgenland GmbH	2021	W	—	—	—	—	5,2	48,5	—	—	—	—	1,0	14,5	6,2	43,0
		M	4	1,8	2,0	199,6	89,2	82,5	—	—	—	—	4,8	12,5	94,0	79,0
		W+M	4	1,8	2,0	199,6	94,5	80,6	—	—	—	—	5,8	12,8	100,2	77,1
	2022	W	—	—	—	—	37,9	67,4	—	—	—	—	1,8	23,8	39,7	65,4
		M	4	1,8	2,0	208,7	301,2	79,6	—	—	—	—	12,0	16,5	313,2	77,2
		W+M	4	1,8	2,0	208,7	339,1	78,3	—	—	—	—	13,8	17,5	352,9	76,1
Vorstand / Geschäftsführung: Anteil erfolgsabhängiger Zahlungen / Sonderzahlungen am Bruttoeinkommen: 41,4 % (2021) Alle Beschäftigten: Per Jänner 2022 übernahm die Netz Burgenland GmbH 268 Mitarbeiterinnen und Mitarbeiter von der Burgenland Energie AG.																
Netz Oberösterreich GmbH	2021	W	—	—	—	—	35,7	81,6	—	—	—	—	—	—	35,7	81,6
		M	—	—	2,0	231,9	512,4	97,8	—	—	—	—	—	—	512,4	97,8
		W+M	—	—	2,0	231,9	548,1	96,7	—	—	—	—	—	—	548,1	96,7
	2022	W	—	—	—	—	37,0	82,5	—	—	—	—	—	—	37,0	82,5
		M	—	—	2,0	232,1	547,4	100,6	—	—	—	—	—	—	547,4	100,6
		W+M	—	—	2,0	232,1	584,4	99,4	—	—	—	—	—	—	584,4	99,4
Freie Dienstnehmerinnen und Dienstnehmer: 1 Person mit 3,5 TEUR (2021), 1 Person mit 14,5 TEUR (2022)																

Beträge in 1.000 EUR

D Energieversorgung
Einkommen

Öffentliche Unternehmen und Einrichtungen	Jahr	Geschlecht	Aufsichtsrat		Vorstand bzw. Geschäftsführung		Angestellte		Arbeiterinnen und Arbeiter		Öffentlich Bedienstete		Lehrlinge		Summe der Beschäftigten			
			Pers.	EK	VZÄ	EK/VZÄ	VZÄ	EK/VZÄ	VZÄ	EK/VZÄ	VZÄ	EK/VZÄ	VZÄ	EK/VZÄ	VZÄ	EK/VZÄ		
					(Pers.)	(Abf.)	(Pers.)	(Abf.)	(Pers.)	(Abf.)	(Pers.)	(Abf.)	(Pers.)	(Abf.)	(Pers.)	(Abf.)	(Pers.)	(Abf.)
				Durchschn.		Durchschn.		Durchschn.		Durchschn.		Durchschn.		Durchschn.		Durchschn.		Durchschn.
OeMAG Abwicklungsstelle für Ökostrom AG	2021	W	—	—	—	—	5,7	37,4	—	—	—	—	—	—	5,7	37,4		
		M	8	—	2,0	245,8	7,4	52,0	—	—	—	—	—	—	7,4	52,0		
		W+M	8	—	2,0	245,8	13,1	45,6	—	—	—	—	—	—	13,1	45,6		
	2022	W	—	—	—	—	13,6	44,5	—	—	—	—	—	—	13,6	44,5		
		M	8	—	2,0	253,7	8,6	52,5	—	—	—	—	—	—	8,6	52,5		
		W+M	8	—	2,0	253,7	22,3	47,6	—	—	—	—	—	—	22,3	47,6		
Salzburg AG für Energie, Verkehr und Telekommunikation	2021	W	3	0,1	1,0	244,0	333,3 (6)	56,7 (52,0)	4,1	30,6	—	—	4,6	16,0	342,0 (6)	55,9 (52,0)		
		M	7	0,3	1,0	337,7	1.768,4 (40)	69,0 (85,5)	5,3	41,1	81,5 (12)	57,9 (55,1)	60,3	15,7	1.915,5 (52)	66,8 (78,5)		
		W+M	10	0,2	2,0	290,8	2.101,7 (46)	67,1 (81,1)	9,3	36,5	81,5 (12)	57,9 (55,1)	64,9	15,7	2.257,4 (58)	65,6 (75,7)		
	2022	W	3,1	0,6	1,0	340,3	370,2 (3)	60,0 (47,4)	3,5	32,4	—	—	5,7	16,5	379,4 (3)	59,0 (47,4)		
		M	6,9	0,3	1,0	340,5	1.814,9 (35)	70,3 (81,4)	5,1	43,4	72,2 (10)	60,7 (55,1)	59,4	16,8	1.951,5 (45)	68,3 (75,5)		
		W+M	10	0,4	2,0	340,4	2.185,1 (38)	68,6 (78,7)	8,6	38,9	72,2 (10)	60,7 (55,1)	65,1	16,8	2.331,0 (48)	67,3 (73,8)		
Freie Dienstnehmerinnen und Dienstnehmer: 7 Personen mit 74,9 TEUR (2021), 5 Personen mit 50,5 TEUR (2022)																		

D Energieversorgung Einkommen

Beträge in 1.000 EUR

Öffentliche Unternehmen und Einrichtungen	Jahr	Geschlecht	Aufsichtsrat		Vorstand bzw. Geschäftsführung		Angestellte		Arbeiterinnen und Arbeiter		Öffentlich Bedienstete		Lehrlinge		Summe der Beschäftigten			
			Pers.	EK	VZÄ	EK/VZÄ	VZÄ	EK/VZÄ	VZÄ	EK/VZÄ	VZÄ	EK/VZÄ	VZÄ	EK/VZÄ	VZÄ	EK/VZÄ		
					(Pers.)	(Abf.)	(Pers.)	(Abf.)	(Pers.)	(Abf.)	(Pers.)	(Abf.)	(Pers.)	(Abf.)	(Pers.)	(Abf.)	(Pers.)	(Abf.)
				Durchschn.		Durchschn.		Durchschn.		Durchschn.		Durchschn.		Durchschn.		Durchschn.		Durchschn.
Salzburg Netz GmbH	2021	W	—	—	—	—	0,5	105,8	—	—	—	—	—	—	0,5	105,8		
		M	—	—	2,0	221,9	6,8	137,1	—	—	—	—	—	—	6,8	137,1		
		W+M	—	—	2,0	221,9	7,3	135,0	—	—	—	—	—	—	7,3	135,0		
	2022	W	—	—	—	—	2,3	98,7	—	—	—	—	—	—	2,3	98,7		
		M	—	—	2,0	232,0	8,4	142,8	—	—	—	—	—	—	8,4	142,8		
		W+M	—	—	2,0	232,0	10,7	133,5	—	—	—	—	—	—	10,7	133,5		
Stadtwerke Kapfenberg GmbH	2021	W	1	—	—	—	33,6	—	8,0	—	4,0	—	—	—	45,6	—		
		M	7	—	1,0	303,8	32,0	—	53,5	—	35,1	—	20,0	—	140,6	—		
		W+M	8	—	1,0	303,8	65,6	51,0	61,5	42,4	39,1	67,5	20,0	16,1	186,2	48,2		
	2022	W	1	—	—	—	35,4	—	6,0	—	2,7	—	—	—	44,1	—		
		M	7	—	1,0	312,6	33,8	—	58,1	—	33,3	—	22,0	—	147,1	—		
		W+M	8	—	1,0	312,6	69,2	54,6	64,1	42,9	36,0	73,0	22,0	14,0	191,3	50,1		

R

Durchschnittliche Einkommen und zusätzliche Leistungen für Pensionen der öffentlichen Wirtschaft des Bundes 2021 und 2022

D Energieversorgung Einkommen

Beträge in 1.000 EUR

Öffentliche Unternehmen und Einrichtungen	Jahr	Geschlecht	Aufsichtsrat		Vorstand bzw. Geschäftsführung		Angestellte		Arbeiterinnen und Arbeiter		Öffentlich Bedienstete		Lehrlinge		Summe der Beschäftigten	
			Pers.	EK	VZÄ (Pers.)	EK/VZÄ (Abf.)	VZÄ (Pers.)	EK/VZÄ (Abf.)	VZÄ (Pers.)	EK/VZÄ (Abf.)	VZÄ (Pers.)	EK/VZÄ (Abf.)	VZÄ	EK/VZÄ	VZÄ (Pers.)	EK/VZÄ (Abf.)
			Durchschn.		Durchschn.		Durchschn.		Durchschn.		Durchschn.		Durchschn.		Durchschn.	
SWITCH Energievertriebsgesellschaft m.b.H.	2021	W	—	—	—	—	6,2	47,6	—	—	—	—	—	—	6,2	47,6
		M	—	—	1,2	144,4	7,0	46,1	—	—	—	—	—	—	7,0	46,1
		W+M	—	—	1,2	144,4	13,3	46,8	—	—	—	—	—	—	13,3	46,8
	2022	W	—	—	—	—	5,9	52,8	—	—	—	—	—	—	5,9	52,8
		M	—	—	1,2	162,6	6,2	51,2	—	—	—	—	—	—	6,2	51,2
		W+M	—	—	1,2	162,6	12,1	52,0	—	—	—	—	—	—	12,1	52,0
VERBUND AG	2021	W	4	35,0	—	—	81,8 (4)	102,3 (104,1)	—	—	—	—	—	—	81,8 (4)	102,3 (104,1)
		M	5,4	30,4	3,0	1.463,9	76,6 (1)	138,0 (126,3)	—	—	—	—	—	—	76,6 (1)	138,0 (126,3)
		W+M	9,4	32,3	3,0	1.463,9	158,4 (5)	119,5 (108,6)	—	—	—	—	—	—	158,4 (5)	120,0 (108,6)
	2022	W	4	34,2	—	—	89,1	105,6	—	—	—	—	—	—	89,1	105,6
		M	5,7	30,8	3,0	1.463,3	94,3 (2)	136,5 (157,5)	—	—	—	—	—	—	94,3 (2)	136,5 (157,5)
		W+M	9,7	32,2	3,0	1.463,3	183,4 (2)	121,5 (157,5)	—	—	—	—	—	—	183,4 (2)	122,7 (157,5)
			Vorstand / Geschäftsführung: In den durchschnittlichen Einkommen sind kurzfristige und langfristige variable Bezüge sowie Urlaubersatzleistungen iHv 1.255,6 TEUR (2021) bzw. 412,5 TEUR (2022) für ein Ende 2020 ausgeschiedenes Mitglied des Vorstands enthalten. Vorstand / Geschäftsführung: Anteil erfolgsabhängiger Zahlungen / Sonderzahlungen am Bruttoeinkommen: 55,8 % (2021), 62,9 % (2022) Freie Dienstnehmerinnen und Dienstnehmer: 7 Personen mit 243,0 TEUR (2021), 9 Personen mit 255,2 TEUR (2022)													

D Energieversorgung Einkommen

Beträge in 1.000 EUR

Öffentliche Unternehmen und Einrichtungen	Jahr	Geschlecht	Aufsichtsrat		Vorstand bzw. Geschäftsführung		Angestellte		Arbeiterinnen und Arbeiter		Öffentlich Bedienstete		Lehrlinge		Summe der Beschäftigten			
			Pers.	EK	VZÄ	EK/VZÄ	VZÄ	EK/VZÄ	VZÄ	EK/VZÄ	VZÄ	EK/VZÄ	VZÄ	EK/VZÄ	VZÄ	EK/VZÄ		
					(Pers.)	(Abf.)	(Pers.)	(Abf.)	(Pers.)	(Abf.)	(Pers.)	(Abf.)	(Pers.)	(Abf.)	(Pers.)	(Abf.)	(Pers.)	(Abf.)
				Durchschn.		Durchschn.		Durchschn.		Durchschn.		Durchschn.		Durchschn.		Durchschn.		Durchschn.
VERBUND Energy4Business GmbH	2021	W	—	—	—	—	45,6	91,5	—	—	—	—	—	—	45,6	91,5		
		M	4	4,1	2,0	336,3	138,8	116,6	—	—	—	—	—	—	138,8	116,6		
		W+M	4	4,1	2,0	336,3	184,3	110,4	—	—	—	—	—	—	184,3	110,7		
	2022	W	—	—	—	—	47,8	96,8	—	—	—	—	—	—	47,8	96,8		
		M	4	4,1	2,0	333,3	139,4	122,0	—	—	—	—	—	—	139,4	122,0		
		W+M	4	4,1	2,0	333,3	187,2	115,6	—	—	—	—	—	—	187,2	116,5		
Vorstand / Geschäftsführung: Anteil erfolgsabhängiger Zahlungen / Sonderzahlungen am Bruttoeinkommen: 42,3 % (2021), 42,3 % (2022) Freie Dienstnehmerinnen und Dienstnehmer: 2 Personen mit 2,6 TEUR (2021), 7 Personen mit 36,2 TEUR (2022)																		

VERBUND Energy4Customers GmbH	2021	W	—	—	—	—	24,3	78,0	—	—	—	—	—	—	24,3	78,0
		M	—	—	1,0	344,4	32,7	80,7	—	—	—	—	—	—	32,7	80,7
		W+M	—	—	1,0	344,4	57,0	79,5	—	—	—	—	—	—	57,0	79,5
	2022	W	—	—	—	—	27,6	81,5	—	—	—	—	—	—	27,6	81,5
		M	—	—	1,0	338,5	36,2	85,0	—	—	—	—	—	—	36,2	85,0
		W+M	—	—	1,0	338,5	63,8	83,5	—	—	—	—	—	—	63,8	83,6
Vorstand / Geschäftsführung: Anteil erfolgsabhängiger Zahlungen / Sonderzahlungen am Bruttoeinkommen: 44,5 % (2021), 43,8 % (2022) Freie Dienstnehmerinnen und Dienstnehmer: 3 Personen mit 11,6 TEUR (2021), 6 Personen mit 48,5 TEUR (2022)																

Beträge in 1.000 EUR

D Energieversorgung
Einkommen

Öffentliche Unternehmen und Einrichtungen	Jahr	Geschlecht	Aufsichtsrat		Vorstand bzw. Geschäftsführung		Angestellte		Arbeiterinnen und Arbeiter		Öffentlich Bedienstete		Lehrlinge		Summe der Beschäftigten			
			Pers.	EK	VZÄ (Pers.)	EK/VZÄ (Abf.)	VZÄ (Pers.)	EK/VZÄ (Abf.)	VZÄ (Pers.)	EK/VZÄ (Abf.)	VZÄ (Pers.)	EK/VZÄ (Abf.)	VZÄ	EK/VZÄ	VZÄ (Pers.)	EK/VZÄ (Abf.)		
				Durchschn.		Durchschn.		Durchschn.		Durchschn.		Durchschn.		Durchschn.		Durchschn.		Durchschn.
VERBUND Green Power GmbH	2021	W	—	—	0,3	201,3	4,9	74,0	—	—	—	—	—	—	4,9	74,0		
		M	—	—	1,0	274,1	28,7	88,3	—	—	—	—	—	—	28,7	88,3		
		W+M	—	—	1,3	256,0	33,5	86,2	—	—	—	—	—	—	33,5	86,5		
	2022	W	—	—	1,0	248,2	6,3	88,8	—	—	—	—	—	—	6,3	88,8		
		M	—	—	1,0	331,7	32,8	91,4	—	—	—	—	—	—	32,8	91,4		
		W+M	—	—	2,0	289,9	39,1	91,0	—	—	—	—	—	—	39,1	91,9		
Vorstand / Geschäftsführung: Hochrechnung des Einkommens auf 1 VZÄ: 1 Frau, tatsächliches Bruttoeinkommen: 66,4 TEUR (2021) Freie Dienstnehmerinnen und Dienstnehmer: 4 Personen mit 52,9 TEUR (2021), 8 Personen mit 90,9 TEUR (2022)																		
VERBUND Hydro Power GmbH	2021	W	—	—	—	—	112,7 (6)	72,8 (74,4)	—	—	—	—	9,3	13,6	122,0 (6)	68,3 (74,4)		
		M	8	3,8	2,0	316,3	954,7 (47)	88,7 (121,0)	—	—	—	—	89,9	16,6	1.044,6 (47)	82,5 (121,0)		
		W+M	8	3,8	2,0	316,3	1.067,4 (53)	87,0 (115,7)	—	—	—	—	99,2	16,4	1.166,6 (53)	81,8 (115,7)		
	2022	W	—	—	—	—	118,6 (7)	76,6 (83,5)	—	—	—	—	13,5	16,9	132,1 (7)	70,5 (83,5)		
		M	8	3,8	2,0	321,3	947,4 (47)	90,5 (118,9)	—	—	—	—	90,8	19,4	1.038,2 (47)	84,3 (118,9)		
		W+M	8	3,8	2,0	321,3	1.066,0 (54)	89,0 (114,3)	—	—	—	—	104,3	19,1	1.170,3 (54)	83,7 (114,3)		
Vorstand / Geschäftsführung: Anteil erfolgsabhängiger Zahlungen / Sonderzahlungen am Bruttoeinkommen: 41,0 % (2021), 40,1 % (2022) Freie Dienstnehmerinnen und Dienstnehmer: 26 Personen mit 189,9 TEUR (2021), 23 Personen mit 137,3 TEUR (2022)																		

D Energieversorgung Einkommen

Beträge in 1.000 EUR

Öffentliche Unternehmen und Einrichtungen	Jahr	Geschlecht	Aufsichtsrat		Vorstand bzw. Geschäftsführung		Angestellte		Arbeiterinnen und Arbeiter		Öffentlich Bedienstete		Lehrlinge		Summe der Beschäftigten			
			Pers.	EK	VZÄ	EK/VZÄ	VZÄ	EK/VZÄ	VZÄ	EK/VZÄ	VZÄ	EK/VZÄ	VZÄ	EK/VZÄ	VZÄ	EK/VZÄ		
					(Pers.)	(Abf.)	(Pers.)	(Abf.)	(Pers.)	(Abf.)	(Pers.)	(Abf.)	(Pers.)	(Abf.)	(Pers.)	(Abf.)	(Pers.)	(Abf.)
				Durchschn.		Durchschn.		Durchschn.		Durchschn.		Durchschn.		Durchschn.		Durchschn.		Durchschn.
VERBUND Thermal Power GmbH	2021	W	—	—	—	—	—	—	—	—	—	—	—	—	—	—		
		M	4	4,1	1,0	355,7	—	—	—	—	—	—	—	—	—	—		
		W+M	4	4,1	1,0	355,7	—	—	—	—	—	—	—	—	—	—		
	2022	W	0,8	3,0	—	—	—	—	—	—	—	—	—	—	—	—		
		M	3,2	4,4	1,0	363,3	—	—	—	—	—	—	—	—	—	—		
		W+M	4	4,1	1,0	363,3	—	—	—	—	—	—	—	—	—	—		
Vorstand / Geschäftsführung: Anteil erfolgsabhängiger Zahlungen / Sonderzahlungen am Bruttoeinkommen: 41,2 % (2021), 45,4 % (2022)																		

VERBUND Thermal Power GmbH & Co KG	2021	W	—	—	—	—	15,5 (4)	96,9 (127,1)	—	—	—	—	1,0	11,7	16,5 (4)	91,7 (127,1)
		M	—	—	—	—	109,5 (13)	101,9 (136,1)	—	—	—	—	3,3	11,0	112,7 (13)	99,3 (136,1)
		W+M	—	—	—	—	125,0 (17)	101,3 (134,0)	—	—	—	—	4,3	11,2	129,2 (17)	98,3 (134,0)
	2022	W	—	—	—	—	14,7 (1)	88,5 (93,1)	—	—	—	—	2,0	15,2	16,7 (1)	79,7 (93,1)
		M	—	—	—	—	97,8 (8)	107,5 (146,2)	—	—	—	—	6,7	14,8	104,5 (8)	101,6 (146,2)
		W+M	—	—	—	—	112,5 (9)	105,0 (140,3)	—	—	—	—	8,7	14,9	121,2 (9)	98,7 (140,3)



Durchschnittliche Einkommen und zusätzliche Leistungen
für Pensionen der öffentlichen Wirtschaft des Bundes 2021 und 2022

D Energieversorgung Einkommen

Beträge in 1.000 EUR

Öffentliche Unternehmen und Einrichtungen	Jahr	Geschlecht	Aufsichtsrat		Vorstand bzw. Geschäftsführung		Angestellte		Arbeiterinnen und Arbeiter		Öffentlich Bedienstete		Lehrlinge		Summe der Beschäftigten	
			Pers.	EK	VZÄ	EK/VZÄ	VZÄ	EK/VZÄ	VZÄ	EK/VZÄ	VZÄ	EK/VZÄ	VZÄ	EK/VZÄ	VZÄ	EK/VZÄ
			(Pers.)	(Abf.)	(Pers.)	(Abf.)	(Pers.)	(Abf.)	(Pers.)	(Abf.)	(Pers.)	(Abf.)	(Pers.)	(Abf.)	(Pers.)	(Abf.)
				Durchschn.		Durchschn.		Durchschn.		Durchschn.		Durchschn.		Durchschn.		Durchschn.
Wels Strom GmbH	2021	W	—	—	—	—	10,0	50,3	—	—	—	—	—	—	10,0	50,3
		M	12	—	2,0	221,4	84,7	95,0	—	—	—	—	—	—	84,7	95,0
		W+M	12	—	2,0	221,4	94,7	90,2	—	—	—	—	—	—	94,7	90,2
	2022	W	—	—	—	—	7,9	54,2	—	—	—	—	—	—	7,9	54,2
		M	—	—	0,8	310,9	27,1	155,0	—	—	—	—	—	—	27,1	155,0
		W+M	—	—	0,8	310,9	35,1	132,2	—	—	—	—	—	—	35,1	132,2
			<p>Aufsichtsrat: Der (freiwillig eingerichtete) Aufsichtsrat wurde aufgrund einer Reorganisation im Dezember 2021 aufgelöst. Vorstand / Geschäftsführung: Im Jahr 2022 wurden die beschäftigten Geschäftsführer durch zwei zur Verfügung gestellte Geschäftsführer ersetzt. Ein Geschäftsführer wurde von der Energie AG Oberösterreich zur Verfügung gestellt. Vorstand / Geschäftsführung: Hochrechnung des Einkommens auf 1 VZÄ: 1 Mann, tatsächliches Bruttoeinkommen: 258,0 TEUR (2022)</p>													
Summe 2021			95,4	5,0	50,2	316,2	7.476,2	82,2	115,2	45,1	120,6	61,0	314,9	15,8	8.026,9	79,2
Summe 2022			83,7	5,7	48,7	333,0	7.956,4	84,1	115,1	46,0	108,1	64,8	330,5	17,5	8.510,0	81,4

D Energieversorgung Jahresreihen

Beträge in 1.000 EUR

Berichtsjahr	Aufsichtsrat		Vorstand bzw. Geschäftsführung		Angestellte		Arbeiterinnen und Arbeiter		Öffentlich Bedienstete		Lehrlinge		Summe der Beschäftigten	
	Pers.	EK	VZÄ	EK/VZÄ	VZÄ	EK/VZÄ	VZÄ	EK/VZÄ	VZÄ	EK/VZÄ	VZÄ	EK/VZÄ	VZÄ	EK/VZÄ
		Durchschn.		Durchschn.		Durchschn.		Durchschn.		Durchschn.		Durchschn.		Durchschn.
2019	89,0	4,5	46,9	297,3	6.915,8	80,6	114,9	43,3	149,1	60,3	293,6	15,5	7.473,5	77,7
2020	89,1	4,5	50,7	330,3	7.184,6	81,6	115,3	44,8	136,5	66,0	308,6	15,6	7.745,0	78,7
2021	95,4	5,0	50,2	316,2	7.476,2	82,2	115,2	45,1	120,6	61,0	314,9	15,8	8.026,9	79,2
2022	83,7	5,7	48,7	333,0	7.956,4	84,1	115,1	46,0	108,1	64,8	330,5	17,5	8.510,0	81,4

Veränderungen gegenüber den Vorjahren

Beträge in 1.000 EUR

Veränderung gegenüber den Vorjahren	Aufsichtsrat		Vorstand bzw. Geschäftsführung		Angestellte		Arbeiterinnen und Arbeiter		Öffentlich Bedienstete		Lehrlinge		Summe der Beschäftigten	
	Pers.	EK	VZÄ	EK/VZÄ	VZÄ	EK/VZÄ	VZÄ	EK/VZÄ	VZÄ	EK/VZÄ	VZÄ	EK/VZÄ	VZÄ	EK/VZÄ
		Durchschn.		Durchschn.		Durchschn.		Durchschn.		Durchschn.		Durchschn.		Durchschn.
2019:2020	0,1	-0,0	3,8	33,0	268,8	1,0	0,4	1,5	-12,6	5,7	15,0	0,1	271,6	1,0
in %	+0,1	-0,4	+8,0	+11,1	+3,9	+1,2	+0,3	+3,6	-8,5	+9,5	+5,1	+0,9	+3,6	+1,3
2020:2021	6,3	0,4	-0,5	-14,2	291,6	0,6	-0,1	0,3	-16,0	-5,0	6,3	0,2	281,9	0,5
in %	+7,1	+9,7	-1,0	-4,3	+4,1	+0,7	-0,1	+0,6	-11,7	-7,6	+2,0	+1,1	+3,6	+0,6
2021:2022	-11,7	0,8	-1,5	16,8	480,2	2,0	-0,2	0,9	-12,4	3,8	15,5	1,6	483,1	2,2
in %	-12,3	+15,4	-3,0	+5,3	+6,4	+2,4	-0,2	+2,0	-10,3	+6,2	+4,9	+10,4	+6,0	+2,7

R | H

Durchschnittliche Einkommen und zusätzliche Leistungen
für Pensionen der öffentlichen Wirtschaft des Bundes 2021 und 2022



Durchschnittliche Einkommen und zusätzliche Leistungen
für Pensionen der öffentlichen Wirtschaft des Bundes 2021 und 2022

Beträge in 1.000 EUR

D Energieversorgung Pensionskassen

Öffentliche Unternehmen und Einrichtungen	Jahr	Geschlecht	Vorstand bzw. Geschäftsführung		Angestellte		Arbeiterinnen und Arbeiter		Öffentlich Bedienstete	
			Pers.	Betrag	Pers.	Betrag	Pers.	Betrag	Pers.	Betrag
AGGM Austrian Gas Grid Management AG	2021	W	—	—	8	14,7	—	—	—	—
		M	3	19,4	5	54,4	—	—	—	—
		W+M	3	19,4	13	69,2	—	—	—	—
	2022	W	—	—	10	15,7	—	—	—	—
		M	2	16,9	16	53,3	—	—	—	—
		W+M	2	16,9	26	69,0	—	—	—	—
Austrian Power Grid AG	2021	W	—	—	130	190,4	—	—	—	—
		M	2	46,2	475	1.189,7	—	—	—	—
		W+M	2	46,2	605	1.380,0	—	—	—	—
	2022	W	—	—	145	214,7	—	—	—	—
		M	2	47,7	514	1.235,4	—	—	—	—
		W+M	2	47,7	659	1.450,1	—	—	—	—
BE Solution GmbH	2021	W	—	—	—	—	—	—	—	—
		M	—	—	—	—	—	—	—	—
		W+M	—	—	—	—	—	—	—	—
	2022	W	—	—	36	17,1	—	—	—	—
		M	2	9,8	36	27,2	42	24,4	—	—
		W+M	2	9,8	72	44,3	42	24,4	—	—
Energie AG Oberösterreich Erzeugung GmbH	2021	W	—	—	23	29,6	—	—	—	—
		M	2	23,8	223	524,0	—	—	—	—
		W+M	2	23,8	246	553,6	—	—	—	—
	2022	W	—	—	26	34,8	—	—	—	—
		M	2	24,8	220	534,6	—	—	—	—
		W+M	2	24,8	246	569,3	—	—	—	—

D Energieversorgung Pensionskassen

Beträge in 1.000 EUR

Öffentliche Unternehmen und Einrichtungen	Jahr	Geschlecht	Vorstand bzw. Geschäftsführung		Angestellte		Arbeiterinnen und Arbeiter		Öffentlich Bedienstete	
			Pers.	Betrag	Pers.	Betrag	Pers.	Betrag	Pers.	Betrag
Energie AG Oberösterreich Trading GmbH	2021	W	1	10,2	18	26,7	—	—	—	—
		M	—	—	26	100,6	—	—	—	—
		W+M	1	10,2	44	127,3	—	—	—	—
	2022	W	1	10,7	18	29,2	—	—	—	—
		M	—	—	25	103,8	—	—	—	—
		W+M	1	10,7	43	133,0	—	—	—	—
Energie AG Oberösterreich Vertrieb GmbH	2021	W	—	—	55	93,3	—	—	—	—
		M	2	24,1	96	352,7	—	—	—	—
		W+M	2	24,1	151	446,0	—	—	—	—
	2022	W	—	—	58	95,4	—	—	—	—
		M	2	26,0	97	376,6	—	—	—	—
		W+M	2	26,0	155	472,0	—	—	—	—
Energie Burgenland Fernwärme GmbH & CoKG	2021	W	—	—	—	—	—	—	—	—
		M	—	—	12	10,8	—	—	—	—
		W+M	—	—	12	10,8	—	—	—	—
	2022	W	—	—	—	—	—	—	—	—
		M	—	—	—	—	—	—	—	—
		W+M	—	—	—	—	—	—	—	—
Energie Burgenland Green Energy GmbH	2021	W	—	—	6	5,6	—	—	—	—
		M	2	23,4	31	37,0	—	—	—	—
		W+M	2	23,4	37	42,6	—	—	—	—
	2022	W	—	—	10	8,2	—	—	—	—
		M	2	26,8	39	61,5	—	—	—	—
		W+M	2	26,8	49	69,7	—	—	—	—



Durchschnittliche Einkommen und zusätzliche Leistungen
für Pensionen der öffentlichen Wirtschaft des Bundes 2021 und 2022

Beträge in 1.000 EUR

D Energieversorgung Pensionskassen

Öffentliche Unternehmen und Einrichtungen	Jahr	Geschlecht	Vorstand bzw. Geschäftsführung		Angestellte		Arbeiterinnen und Arbeiter		Öffentlich Bedienstete	
			Pers.	Betrag	Pers.	Betrag	Pers.	Betrag	Pers.	Betrag
Energie Burgenland Wärme und Service GmbH	2021	W	—	—	28	23,3	—	—	—	—
		M	2	23,8	37	43,6	45	43,3	—	—
		W+M	2	23,8	65	66,9	45	43,3	—	—
	2022	W	—	—	30	11,1	—	—	—	—
		M	2	10,0	33	17,9	43	17,9	—	—
		W+M	2	10,0	63	29,0	43	17,9	—	—
ENERGIEALLIANZ Austria GmbH	2021	W	—	—	47	30,0	—	—	—	—
		M	2	12,9	60	68,6	—	—	—	—
		W+M	2	12,9	107	98,6	—	—	—	—
	2022	W	—	—	46	32,4	—	—	—	—
		M	2	16,5	58	72,0	—	—	—	—
		W+M	2	16,5	104	104,4	—	—	—	—
Ennskraftwerke Aktiengesellschaft	2021	W	—	—	25	39,4	—	—	—	—
		M	2	34,1	124	325,6	—	—	—	—
		W+M	2	34,1	149	365,0	—	—	—	—
	2022	W	—	—	25	42,9	—	—	—	—
		M	3	33,7	121	326,4	—	—	—	—
		W+M	3	33,7	146	369,3	—	—	—	—
KELAG Energie & Wärme GmbH	2021	W	—	—	—	—	—	—	—	—
		M	1	14,8	—	—	—	—	—	—
		W+M	1	14,8	—	—	—	—	—	—
	2022	W	—	—	—	—	—	—	—	—
		M	1	15,6	—	—	—	—	—	—
		W+M	1	15,6	—	—	—	—	—	—



Durchschnittliche Einkommen und zusätzliche Leistungen
für Pensionen der öffentlichen Wirtschaft des Bundes 2021 und 2022

Beträge in 1.000 EUR

D Energieversorgung Pensionskassen

Öffentliche Unternehmen und Einrichtungen	Jahr	Geschlecht	Vorstand bzw. Geschäftsführung		Angestellte		Arbeiterinnen und Arbeiter		Öffentlich Bedienstete	
			Pers.	Betrag	Pers.	Betrag	Pers.	Betrag	Pers.	Betrag
KELAG-Kärntner Elektrizitäts-Aktiengesellschaft	2021	W	—	—	216	711,1	—	—	—	—
		M	1	33,6	468	1.511,0	—	—	—	—
		W+M	1	33,6	684	2.222,0	—	—	—	—
	2022	W	—	—	226	727,4	—	—	—	—
		M	1	38,9	478	1.545,8	—	—	—	—
		W+M	1	38,9	704	2.273,2	—	—	—	—
KNG-Kärnten Netz GmbH	2021	W	—	—	42	115,5	—	—	—	—
		M	2	25,8	520	1.534,4	—	—	—	—
		W+M	2	25,8	562	1.649,9	—	—	—	—
	2022	W	—	—	40	117,6	—	—	—	—
		M	2	26,9	520	1.562,8	—	—	—	—
		W+M	2	26,9	560	1.680,5	—	—	—	—
MyElectric Energievertriebs- und -dienstleistungs GmbH	2021	W	—	—	—	—	—	—	—	—
		M	1	4,6	—	—	—	—	—	—
		W+M	1	4,6	—	—	—	—	—	—
	2022	W	—	—	—	—	—	—	—	—
		M	1	2,0	—	—	—	—	—	—
		W+M	1	2,0	—	—	—	—	—	—
Naturkraft Energievertriebs- gesellschaft m.b.H.	2021	W	—	—	—	—	—	—	—	—
		M	—	—	1	0,5	—	—	—	—
		W+M	—	—	1	0,5	—	—	—	—
	2022	W	—	—	—	—	—	—	—	—
		M	—	—	1	0,2	—	—	—	—
		W+M	—	—	1	0,2	—	—	—	—



Durchschnittliche Einkommen und zusätzliche Leistungen
für Pensionen der öffentlichen Wirtschaft des Bundes 2021 und 2022

Beträge in 1.000 EUR

D Energieversorgung Pensionskassen

Öffentliche Unternehmen und Einrichtungen	Jahr	Geschlecht	Vorstand bzw. Geschäftsführung		Angestellte		Arbeiterinnen und Arbeiter		Öffentlich Bedienstete	
			Pers.	Betrag	Pers.	Betrag	Pers.	Betrag	Pers.	Betrag
Netz Burgenland GmbH	2021	W	—	—	7	5,2	—	—	—	—
		M	2	32,1	95	205,9	—	—	—	—
		W+M	2	32,1	102	211,1	—	—	—	—
	2022	W	—	—	46	57,0	—	—	—	—
		M	2	32,1	312	572,0	—	—	—	—
		W+M	2	32,1	358	629,0	—	—	—	—
Netz Oberösterreich GmbH	2021	W	—	—	49	66,3	—	—	—	—
		M	2	27,7	564	1.416,4	—	—	—	—
		W+M	2	27,7	613	1.482,7	—	—	—	—
	2022	W	—	—	50	73,6	—	—	—	—
		M	2	28,8	572	1.573,6	—	—	—	—
		W+M	2	28,8	622	1.647,2	—	—	—	—
OeMAG Abwicklungsstelle für Ökostrom AG	2021	W	—	—	—	—	—	—	—	—
		M	2	15,8	—	—	—	—	—	—
		W+M	2	15,8	—	—	—	—	—	—
	2022	W	—	—	—	—	—	—	—	—
		M	2	16,4	—	—	—	—	—	—
		W+M	2	16,4	—	—	—	—	—	—
Salzburg AG für Energie, Verkehr und Telekommunikation	2021	W	1	24,3	—	—	1	0,7	—	—
		M	1	24,3	—	—	—	—	54	44,0
		W+M	2	48,6	1.966	7.755,5	1	0,7	54	44,0
	2022	W	1	24,7	—	—	1	0,4	—	—
		M	1	24,7	—	—	—	—	51	42,2
		W+M	2	49,4	2.018	10.743,3	1	0,4	51	42,2

D Energieversorgung Pensionskassen

Beträge in 1.000 EUR

Öffentliche Unternehmen und Einrichtungen	Jahr	Geschlecht	Vorstand bzw. Geschäftsführung		Angestellte		Arbeiterinnen und Arbeiter		Öffentlich Bedienstete	
			Pers.	Betrag	Pers.	Betrag	Pers.	Betrag	Pers.	Betrag
Salzburg Netz GmbH	2021	W	—	—	—	—	—	—	—	—
		M	2	35,6	—	—	—	—	—	—
		W+M	2	35,6	10	106,4	—	—	—	—
	2022	W	—	—	—	—	—	—	—	—
		M	2	37,7	—	—	—	—	—	—
		W+M	2	37,7	12	45,8	—	—	—	—
SWITCH Energievertriebsgesellschaft m.b.H.	2021	W	—	—	8	3,4	—	—	—	—
		M	1	6,4	8	3,9	—	—	—	—
		W+M	1	6,4	16	7,3	—	—	—	—
	2022	W	—	—	7	3,5	—	—	—	—
		M	1	6,6	6	3,7	—	—	—	—
		W+M	1	6,6	13	7,2	—	—	—	—
VERBUND AG	2021	W	—	—	94	231,7	—	—	—	—
		M	3	184,5	83	460,9	—	—	—	—
		W+M	3	184,5	177	692,7	—	—	—	—
	2022	W	—	—	98	245,5	—	—	—	—
		M	3	184,5	99	510,6	—	—	—	—
		W+M	3	184,5	197	756,2	—	—	—	—
VERBUND Energy4Business GmbH	2021	W	—	—	54	119,2	—	—	—	—
		M	2	42,6	144	509,1	—	—	—	—
		W+M	2	42,6	198	628,3	—	—	—	—
	2022	W	—	—	56	125,5	—	—	—	—
		M	2	43,4	150	522,0	—	—	—	—
		W+M	2	43,4	206	647,6	—	—	—	—



Durchschnittliche Einkommen und zusätzliche Leistungen
für Pensionen der öffentlichen Wirtschaft des Bundes 2021 und 2022

Beträge in 1.000 EUR

D Energieversorgung Pensionskassen

Öffentliche Unternehmen und Einrichtungen	Jahr	Geschlecht	Vorstand bzw. Geschäftsführung		Angestellte		Arbeiterinnen und Arbeiter		Öffentlich Bedienstete	
			Pers.	Betrag	Pers.	Betrag	Pers.	Betrag	Pers.	Betrag
VERBUND Energy4Customers GmbH	2021	W	—	—	30	44,3	—	—	—	—
		M	1	29,1	34	48,3	—	—	—	—
		W+M	1	29,1	64	92,6	—	—	—	—
	2022	W	—	—	34	51,2	—	—	—	—
		M	1	21,8	36	58,1	—	—	—	—
		W+M	1	21,8	70	109,3	—	—	—	—
VERBUND Green Power GmbH	2021	W	—	—	6	4,4	—	—	—	—
		M	1	21,0	26	40,1	—	—	—	—
		W+M	1	21,0	32	44,5	—	—	—	—
	2022	W	1	5,2	6	6,9	—	—	—	—
		M	1	21,7	31	43,5	—	—	—	—
		W+M	2	26,8	37	50,5	—	—	—	—
VERBUND Hydro Power GmbH	2021	W	—	—	130	202,0	—	—	—	—
		M	2	49,9	974	2.189,0	—	—	—	—
		W+M	2	49,9	1.104	2.391,0	—	—	—	—
	2022	W	—	—	136	203,7	—	—	—	—
		M	2	51,6	964	2.129,3	—	—	—	—
		W+M	2	51,6	1.100	2.333,1	—	—	—	—
VERBUND Thermal Power GmbH	2021	W	—	—	—	—	—	—	—	—
		M	1	22,9	—	—	—	—	—	—
		W+M	1	22,9	—	—	—	—	—	—
	2022	W	—	—	—	—	—	—	—	—
		M	1	21,7	—	—	—	—	—	—
		W+M	1	21,7	—	—	—	—	—	—



Durchschnittliche Einkommen und zusätzliche Leistungen
für Pensionen der öffentlichen Wirtschaft des Bundes 2021 und 2022

Beträge in 1.000 EUR

D Energieversorgung Pensionskassen

Öffentliche Unternehmen und Einrichtungen	Jahr	Geschlecht	Vorstand bzw. Geschäftsführung		Angestellte		Arbeiterinnen und Arbeiter		Öffentlich Bedienstete	
			Pers.	Betrag	Pers.	Betrag	Pers.	Betrag	Pers.	Betrag
VERBUND Thermal Power GmbH & Co KG	2021	W	—	—	22	46,2	—	—	—	—
		M	—	—	125	378,5	—	—	—	—
		W+M	—	—	147	424,7	—	—	—	—
	2022	W	—	—	19	34,6	—	—	—	—
		M	—	—	111	351,8	—	—	—	—
		W+M	—	—	130	386,4	—	—	—	—
Wels Strom GmbH	2021	W	—	—	10	3,6	—	—	—	—
		M	2	9,1	71	59,1	—	—	—	—
		W+M	2	9,1	81	62,7	—	—	—	—
	2022	W	—	—	6	2,5	—	—	—	—
		M	1	4,5	28	25,2	—	—	—	—
		W+M	1	4,5	34	27,7	—	—	—	—
Summe 2021			46	821,8	7.186	20.932,0	46	43,9	54	44,0
Summe 2022			48	831,6	7.625	24.647,3	86	42,7	51	42,2



Durchschnittliche Einkommen und zusätzliche Leistungen
für Pensionen der öffentlichen Wirtschaft des Bundes 2021 und 2022

Beträge in 1.000 EUR

D Energieversorgung

Abfertigungskassen und Mitarbeitervorsorgekassen

Öffentliche Unternehmen und Einrichtungen	Jahr	Geschlecht	Vorstand bzw. Geschäftsführung		Angestellte		Arbeiterinnen und Arbeiter		Öffentlich Bedienstete		Lehrlinge	
			Pers.	Betrag	Pers.	Betrag	Pers.	Betrag	Pers.	Betrag	Pers.	Betrag
AGGM Austrian Gas Grid Management AG	2021	W	—	—	11	7,1	—	—	—	—	—	—
		M	3	6,3	20	20,2	—	—	—	—	—	—
		W+M	3	6,3	31	27,3	—	—	—	—	—	—
	2022	W	—	—	10	7,2	—	—	—	—	—	—
		M	2	6,4	21	22,3	—	—	—	—	—	—
		W+M	2	6,4	31	29,4	—	—	—	—	—	—
Austrian Power Grid AG	2021	W	—	—	136	105,7	—	—	—	—	2	0,1
		M	1	5,4	440	522,4	—	—	—	—	26	5,7
		W+M	1	5,4	576	628,1	—	—	—	—	28	5,8
	2022	W	—	—	167	130,1	—	—	—	—	2	0,4
		M	1	5,5	511	613,0	—	—	—	—	22	5,3
		W+M	1	5,5	678	743,1	—	—	—	—	24	5,7
BE Solution GmbH	2021	W	—	—	—	—	—	—	—	—	—	—
		M	—	—	—	—	—	—	—	—	—	—
		W+M	—	—	—	—	—	—	—	—	—	—
	2022	W	—	—	37	10,1	—	—	—	—	—	—
		M	2	2,0	40	15,8	35	13,2	—	—	4	0,8
		W+M	2	2,0	77	25,9	35	13,2	—	—	4	0,8
BWI Biowärme Imst GmbH & Co KG	2021	W	—	—	—	—	—	—	—	—	—	—
		M	—	—	3	3,1	—	—	—	—	—	—
		W+M	—	—	3	3,1	—	—	—	—	—	—
	2022	W	—	—	—	—	—	—	—	—	—	—
		M	—	—	—	—	—	—	—	—	—	—
		W+M	—	—	—	—	—	—	—	—	—	—



Durchschnittliche Einkommen und zusätzliche Leistungen
für Pensionen der öffentlichen Wirtschaft des Bundes 2021 und 2022

Beträge in 1.000 EUR

D Energieversorgung

Abfertigungskassen und Mitarbeitervorsorgekassen

Öffentliche Unternehmen und Einrichtungen	Jahr	Geschlecht	Vorstand bzw. Geschäftsführung		Angestellte		Arbeiterinnen und Arbeiter		Öffentlich Bedienstete		Lehrlinge	
			Pers.	Betrag	Pers.	Betrag	Pers.	Betrag	Pers.	Betrag	Pers.	Betrag
Energie AG Oberösterreich Erzeugung GmbH	2021	W	—	—	18	11,7	—	—	—	—	—	—
		M	1	3,3	97	96,6	—	—	—	—	—	—
		W+M	1	3,3	115	108,3	—	—	—	—	—	—
	2022	W	—	—	22	15,0	—	—	—	—	—	—
		M	1	3,4	97	110,2	—	—	—	—	—	—
		W+M	1	3,4	119	125,2	—	—	—	—	—	—
Energie AG Oberösterreich Trading GmbH	2021	W	1	3,6	13	10,9	—	—	—	—	—	—
		M	—	—	16	21,4	—	—	—	—	—	—
		W+M	1	3,6	29	32,3	—	—	—	—	—	—
	2022	W	1	3,5	13	12,2	—	—	—	—	—	—
		M	—	—	16	21,3	—	—	—	—	—	—
		W+M	1	3,5	29	33,5	—	—	—	—	—	—
Energie AG Oberösterreich Vertrieb GmbH	2021	W	—	—	39	32,6	—	—	—	—	—	—
		M	1	3,4	49	67,0	—	—	—	—	—	—
		W+M	1	3,4	88	99,7	—	—	—	—	—	—
	2022	W	—	—	43	33,6	—	—	—	—	—	—
		M	1	3,8	53	72,1	—	—	—	—	—	—
		W+M	1	3,8	96	105,7	—	—	—	—	—	—
Freie Dienstnehmerinnen und Dienstnehmer: 5 Personen mit 0,1 TEUR (2021), 3 Personen mit unter 50 EUR (2022)												
Energie Burgenland Fernwärme GmbH & CoKG	2021	W	—	—	—	—	—	—	—	—	—	—
		M	—	—	12	8,2	—	—	—	—	—	—
		W+M	—	—	12	8,2	—	—	—	—	—	—
	2022	W	—	—	—	—	—	—	—	—	—	—
		M	—	—	—	—	—	—	—	—	—	—
		W+M	—	—	—	—	—	—	—	—	—	—



Durchschnittliche Einkommen und zusätzliche Leistungen
für Pensionen der öffentlichen Wirtschaft des Bundes 2021 und 2022

Beträge in 1.000 EUR

D Energieversorgung

Abfertigungskassen und Mitarbeitervorsorgekassen

Öffentliche Unternehmen und Einrichtungen	Jahr	Geschlecht	Vorstand bzw. Geschäftsführung		Angestellte		Arbeiterinnen und Arbeiter		Öffentlich Bedienstete		Lehrlinge	
			Pers.	Betrag	Pers.	Betrag	Pers.	Betrag	Pers.	Betrag	Pers.	Betrag
Energie Burgenland Green Energy GmbH	2021	W	—	—	9	5,3	—	—	—	—	—	—
		M	2	3,9	39	29,3	—	—	—	—	—	—
		W+M	2	3,9	48	34,5	—	—	—	—	—	—
	2022	W	—	—	10	7,3	—	—	—	—	—	—
		M	2	5,0	44	54,4	—	—	—	—	—	—
		W+M	2	5,0	54	61,7	—	—	—	—	—	—
Energie Burgenland Wärme und Service GmbH	2021	W	—	—	25	14,9	—	—	—	—	—	—
		M	2	4,8	35	27,2	33	24,7	—	—	2	0,5
		W+M	2	4,8	60	42,1	33	24,7	—	—	2	0,5
	2022	W	—	—	26	8,0	—	—	—	—	—	—
		M	2	2,0	32	12,4	33	11,5	—	—	3	0,3
		W+M	2	2,0	58	20,4	33	11,5	—	—	3	0,3
ENERGIEALLIANZ Austria GmbH	2021	W	—	—	45	31,6	—	—	—	—	—	—
		M	3	7,9	55	56,5	—	—	—	—	—	—
		W+M	3	7,9	100	88,2	—	—	—	—	—	—
	2022	W	—	—	48	34,6	—	—	—	—	—	—
		M	3	9,1	54	58,1	—	—	—	—	—	—
		W+M	3	9,1	102	92,7	—	—	—	—	—	—
Freie Dienstnehmerinnen und Dienstnehmer: 1 Person mit 0,1 TEUR (2021), 1 Person mit 0,1 TEUR (2022)												
Ennskraftwerke Aktiengesellschaft	2021	W	—	—	12	8,0	—	—	—	—	—	—
		M	2	6,7	63	57,6	—	—	—	—	—	—
		W+M	2	6,7	75	65,6	—	—	—	—	—	—
	2022	W	—	—	13	9,9	—	—	—	—	—	—
		M	3	7,4	68	65,3	—	—	—	—	—	—
		W+M	3	7,4	81	75,3	—	—	—	—	—	—



Durchschnittliche Einkommen und zusätzliche Leistungen
für Pensionen der öffentlichen Wirtschaft des Bundes 2021 und 2022

Beträge in 1.000 EUR

D Energieversorgung Abfertigungskassen und Mitarbeitervorsorgekassen

Öffentliche Unternehmen und Einrichtungen	Jahr	Geschlecht	Vorstand bzw. Geschäftsführung		Angestellte		Arbeiterinnen und Arbeiter		Öffentlich Bedienstete		Lehrlinge	
			Pers.	Betrag	Pers.	Betrag	Pers.	Betrag	Pers.	Betrag	Pers.	Betrag
EVN Energievertrieb GmbH & Co KG	2021	W	—	—	5	2,9	—	—	—	—	—	—
		M	—	—	29	18,9	—	—	—	—	—	—
		W+M	—	—	34	21,8	—	—	—	—	—	—
	2022	W	—	—	11	8,1	—	—	—	—	—	—
		M	—	—	46	32,5	—	—	—	—	—	—
		W+M	—	—	57	40,6	—	—	—	—	—	—
KELAG Energie & Wärme GmbH	2021	W	—	—	27	18,4	—	—	—	—	—	—
		M	1	2,7	174	159,4	—	—	—	—	—	—
		W+M	1	2,7	201	177,8	—	—	—	—	—	—
	2022	W	—	—	31	21,7	—	—	—	—	—	—
		M	1	2,9	171	175,0	—	—	—	—	—	—
		W+M	1	2,9	202	196,7	—	—	—	—	—	—
Freie Dienstnehmerinnen und Dienstnehmer: 12 Personen mit 1,2 TEUR (2021), 9 Personen mit 0,9 TEUR (2022)												
KELAG-Kärntner Elektrizitäts-Aktiengesellschaft	2021	W	—	—	220	122,6	—	—	—	—	19	4,3
		M	2	12,2	351	323,6	—	—	—	—	13	3,1
		W+M	2	12,2	571	446,2	—	—	—	—	32	7,5
	2022	W	—	—	258	144,5	—	—	—	—	16	4,0
		M	2	13,5	388	363,2	—	—	—	—	14	3,4
		W+M	2	13,5	646	507,8	—	—	—	—	30	7,4
KNG-Kärnten Netz GmbH	2021	W	—	—	33	21,1	—	—	—	—	3	0,8
		M	—	—	275	208,7	—	—	—	—	62	15,6
		W+M	—	—	308	229,8	—	—	—	—	65	16,4
	2022	W	—	—	37	23,2	—	—	—	—	4	0,8
		M	—	—	317	240,0	—	—	—	—	60	15,9
		W+M	—	—	354	263,2	—	—	—	—	64	16,8



Durchschnittliche Einkommen und zusätzliche Leistungen
für Pensionen der öffentlichen Wirtschaft des Bundes 2021 und 2022

Beträge in 1.000 EUR

D Energieversorgung

Abfertigungskassen und Mitarbeitervorsorgekassen

Öffentliche Unternehmen und Einrichtungen	Jahr	Geschlecht	Vorstand bzw. Geschäftsführung		Angestellte		Arbeiterinnen und Arbeiter		Öffentlich Bedienstete		Lehrlinge	
			Pers.	Betrag	Pers.	Betrag	Pers.	Betrag	Pers.	Betrag	Pers.	Betrag
MyElectric Energievertriebs- und-dienstleistungs GmbH	2021	W	—	—	17	11,0	—	—	—	—	—	—
		M	2	5,3	13	12,0	—	—	—	—	—	—
		W+M	2	5,3	30	23,0	—	—	—	—	—	—
	2022	W	—	—	21	11,1	—	—	—	—	—	—
		M	2	1,5	13	12,1	—	—	—	—	—	—
		W+M	2	1,5	34	23,2	—	—	—	—	—	—
Naturkraft Energievertriebs- gesellschaft m.b.H.	2021	W	—	—	—	—	—	—	—	—	—	—
		M	—	—	3	1,1	—	—	—	—	—	—
		W+M	—	—	3	1,1	—	—	—	—	—	—
	2022	W	—	—	1	0,3	—	—	—	—	—	—
		M	—	—	2	1,4	—	—	—	—	—	—
		W+M	—	—	3	1,7	—	—	—	—	—	—
Netz Burgenland GmbH	2021	W	—	—	5	2,5	—	—	—	—	1	0,2
		M	2	6,1	41	45,5	—	—	—	—	6	1,0
		W+M	2	6,1	46	48,0	—	—	—	—	7	1,2
	2022	W	—	—	35	26,3	—	—	—	—	3	0,7
		M	2	6,4	206	228,4	—	—	—	—	14	3,2
		W+M	2	6,4	241	254,7	—	—	—	—	17	3,9
Netz Oberösterreich GmbH	2021	W	—	—	34	15,7	—	—	—	—	—	—
		M	—	—	153	146,8	—	—	—	—	—	—
		W+M	—	—	187	162,4	—	—	—	—	—	—
	2022	W	—	—	34	19,8	—	—	—	—	—	—
		M	—	—	174	195,3	—	—	—	—	—	—
		W+M	—	—	208	215,1	—	—	—	—	—	—
Freie Dienstnehmerinnen und Dienstnehmer: 1 Person mit 0,1 TEUR (2021), 1 Person mit 0,2 TEUR (2022)												



Durchschnittliche Einkommen und zusätzliche Leistungen
für Pensionen der öffentlichen Wirtschaft des Bundes 2021 und 2022

Beträge in 1.000 EUR

D Energieversorgung Abfertigungskassen und Mitarbeitervorsorgekassen

Öffentliche Unternehmen und Einrichtungen	Jahr	Geschlecht	Vorstand bzw. Geschäftsführung		Angestellte		Arbeiterinnen und Arbeiter		Öffentlich Bedienstete		Lehrlinge	
			Pers.	Betrag	Pers.	Betrag	Pers.	Betrag	Pers.	Betrag	Pers.	Betrag
OeMAG Abwicklungsstelle für Ökostrom AG	2021	W	—	—	9	3,4	—	—	—	—	—	—
		M	—	—	8	5,4	—	—	—	—	—	—
		W+M	—	—	17	8,8	—	—	—	—	—	—
	2022	W	—	—	28	8,3	—	—	—	—	—	—
		M	—	—	21	5,9	—	—	—	—	—	—
		W+M	—	—	49	14,2	—	—	—	—	—	—
Salzburg AG für Energie, Verkehr und Telekommunikation	2021	W	1	3,7	356	200,8	6	1,9	—	—	8	1,3
		M	1	5,2	1.420	1.118,1	5	2,4	—	—	79	15,2
		W+M	2	8,9	1.776	1.318,8	11	4,3	—	—	87	16,4
	2022	W	1	5,2	415	250,1	6	1,8	—	—	8	1,4
		M	1	5,3	1.567	1.232,6	5	2,4	—	—	79	16,1
		W+M	2	10,5	1.982	1.482,7	11	4,2	—	—	87	17,5
Freie Dienstnehmerinnen und Dienstnehmer: 7 Personen mit 1,1 TEUR (2021), 5 Personen mit 0,7 TEUR (2022)												
Salzburg Netz GmbH	2021	W	—	—	2	0,9	—	—	—	—	—	—
		M	2	6,8	7	10,2	—	—	—	—	—	—
		W+M	2	6,8	9	11,1	—	—	—	—	—	—
	2022	W	—	—	3	3,5	—	—	—	—	—	—
		M	2	7,1	7	14,1	—	—	—	—	—	—
		W+M	2	7,1	10	17,6	—	—	—	—	—	—
Stadtwerke Kapfenberg GmbH	2021	W	—	—	—	—	—	—	—	—	—	—
		M	—	—	—	—	—	—	—	—	—	—
		W+M	—	—	65	44,5	62	34,0	—	—	20	4,8
	2022	W	—	—	—	—	—	—	—	—	—	—
		M	—	—	—	—	—	—	—	—	—	—
		W+M	—	—	69	51,2	66	36,6	—	—	22	4,5

Beträge in 1.000 EUR

D Energieversorgung

Abfertigungskassen und Mitarbeitervorsorgekassen

Öffentliche Unternehmen und Einrichtungen	Jahr	Geschlecht	Vorstand bzw. Geschäftsführung		Angestellte		Arbeiterinnen und Arbeiter		Öffentlich Bedienstete		Lehrlinge	
			Pers.	Betrag	Pers.	Betrag	Pers.	Betrag	Pers.	Betrag	Pers.	Betrag
SWITCH Energievertriebs- gesellschaft m.b.H.	2021	W	—	—	8	4,6	—	—	—	—	—	—
		M	2	2,6	9	4,9	—	—	—	—	—	—
		W+M	2	2,6	17	9,5	—	—	—	—	—	—
	2022	W	—	—	8	4,8	—	—	—	—	—	—
		M	2	2,9	7	4,9	—	—	—	—	—	—
		W+M	2	2,9	15	9,7	—	—	—	—	—	—
VERBUND AG	2021	W	—	—	78	96,3	—	—	—	—	—	—
		M	3	47,6	69	114,7	—	—	—	—	—	—
		W+M	3	47,6	147	211,1	—	—	—	—	—	—
	2022	W	—	—	87	112,7	—	—	—	—	—	—
		M	3	61,2	86	142,9	—	—	—	—	—	—
		W+M	3	61,2	173	255,6	—	—	—	—	—	—
Freie Dienstnehmerinnen und Dienstnehmer: 7 Personen mit 3,3 TEUR (2021), 7 Personen mit 3,2 TEUR (2022)												
VERBUND Energy4Business GmbH	2021	W	—	—	37	35,5	—	—	—	—	—	—
		M	2	10,3	119	180,5	—	—	—	—	—	—
		W+M	2	10,3	156	216,0	—	—	—	—	—	—
	2022	W	—	—	41	38,0	—	—	—	—	—	—
		M	2	10,2	131	190,4	—	—	—	—	—	—
		W+M	2	10,2	172	228,4	—	—	—	—	—	—
Freie Dienstnehmerinnen und Dienstnehmer: 2 Personen mit unter 50 EUR (2021), 5 Personen mit 0,5 TEUR (2022)												
VERBUND Energy4Customers GmbH	2021	W	—	—	31	23,2	—	—	—	—	—	—
		M	—	—	39	39,6	—	—	—	—	—	—
		W+M	—	—	70	62,8	—	—	—	—	—	—
	2022	W	—	—	31	27,8	—	—	—	—	—	—
		M	—	—	39	45,3	—	—	—	—	—	—
		W+M	—	—	70	73,1	—	—	—	—	—	—
Freie Dienstnehmerinnen und Dienstnehmer: 3 Personen mit 0,2 TEUR (2021), 6 Personen mit 0,7 TEUR (2022)												



Durchschnittliche Einkommen und zusätzliche Leistungen
für Pensionen der öffentlichen Wirtschaft des Bundes 2021 und 2022

Beträge in 1.000 EUR

D Energieversorgung

Abfertigungskassen und Mitarbeitervorsorgekassen

Öffentliche Unternehmen und Einrichtungen	Jahr	Geschlecht	Vorstand bzw. Geschäftsführung		Angestellte		Arbeiterinnen und Arbeiter		Öffentlich Bedienstete		Lehrlinge	
			Pers.	Betrag	Pers.	Betrag	Pers.	Betrag	Pers.	Betrag	Pers.	Betrag
VERBUND Green Power GmbH	2021	W	1	0,8	9	5,9	—	—	—	—	—	—
		M	1	4,2	36	36,2	—	—	—	—	—	—
		W+M	2	5,0	45	42,1	—	—	—	—	—	—
	2022	W	1	3,8	10	8,1	—	—	—	—	—	—
		M	1	5,1	46	43,8	—	—	—	—	—	—
		W+M	2	8,9	56	51,9	—	—	—	—	—	—
Freie Dienstnehmerinnen und Dienstnehmer: 4 Personen mit 0,6 TEUR (2021), 6 Personen mit 1,2 TEUR (2022)												
VERBUND Hydro Power GmbH	2021	W	—	—	105	74,8	—	—	—	—	12	2,0
		M	2	9,7	657	836,4	—	—	—	—	113	23,3
		W+M	2	9,7	762	911,2	—	—	—	—	125	25,3
	2022	W	—	—	113	91,1	—	—	—	—	18	3,4
		M	2	9,8	693	990,3	—	—	—	—	117	25,9
		W+M	2	9,8	806	1.081,5	—	—	—	—	135	29,2
Freie Dienstnehmerinnen und Dienstnehmer: 26 Personen mit 2,4 TEUR (2021), 23 Personen mit 1,7 TEUR (2022)												
VERBUND Thermal Power GmbH	2021	W	—	—	—	—	—	—	—	—	—	—
		M	1	5,4	—	—	—	—	—	—	—	—
		W+M	1	5,4	—	—	—	—	—	—	—	—
	2022	W	—	—	—	—	—	—	—	—	—	—
		M	1	5,5	—	—	—	—	—	—	—	—
		W+M	1	5,5	—	—	—	—	—	—	—	—
VERBUND Thermal Power GmbH & Co KG	2021	W	—	—	8	7,8	—	—	—	—	1	0,2
		M	—	—	42	41,6	—	—	—	—	6	0,5
		W+M	—	—	50	49,4	—	—	—	—	7	0,7
	2022	W	—	—	12	8,8	—	—	—	—	2	0,4
		M	—	—	40	44,7	—	—	—	—	8	1,4
		W+M	—	—	52	53,5	—	—	—	—	10	1,8



Durchschnittliche Einkommen und zusätzliche Leistungen
für Pensionen der öffentlichen Wirtschaft des Bundes 2021 und 2022

Beträge in 1.000 EUR

D Energieversorgung

Abfertigungskassen und Mitarbeitervorsorgekassen

Öffentliche Unternehmen und Einrichtungen	Jahr	Geschlecht	Vorstand bzw. Geschäftsführung		Angestellte		Arbeiterinnen und Arbeiter		Öffentlich Bedienstete		Lehrlinge	
			Pers.	Betrag	Pers.	Betrag	Pers.	Betrag	Pers.	Betrag	Pers.	Betrag
Wels Strom GmbH	2021	W	—	—	14	6,6	—	—	—	—	—	—
		M	2	6,8	41	39,6	—	—	—	—	—	—
		W+M	2	6,8	55	46,2	—	—	—	—	—	—
	2022	W	—	—	9	5,7	—	—	—	—	—	—
		M	1	3,9	19	16,6	—	—	—	—	—	—
		W+M	1	3,9	28	22,3	—	—	—	—	—	—
Summe 2021			41	174,6	5.686	5.178,8	106	62,9	—	—	373	78,7
Summe 2022			42	192,4	6.552	6.157,6	145	65,5	—	—	396	87,9



Durchschnittliche Einkommen und zusätzliche Leistungen
für Pensionen der öffentlichen Wirtschaft des Bundes 2021 und 2022

E

Wasserversorgung; Abwasser– und Abfallentsorgung und Beseitigung von Umweltverschmutzungen



Durchschnittliche Einkommen und zusätzliche Leistungen
für Pensionen der öffentlichen Wirtschaft des Bundes 2021 und 2022

E Wasserversorgung; Abwasser- und Abfallentsorgung und Beseitigung von Umweltverschmutzungen

Einkommen

Beträge in 1.000 EUR

Öffentliche Unternehmen und Einrichtungen	Jahr	Geschlecht	Aufsichtsrat		Vorstand bzw. Geschäftsführung		Angestellte		Arbeiterinnen und Arbeiter		Öffentlich Bedienstete		Lehrlinge		Summe der Beschäftigten			
			Pers.	EK	VZÄ	EK/VZÄ	VZÄ	EK/VZÄ	VZÄ	EK/VZÄ	VZÄ	EK/VZÄ	VZÄ	EK/VZÄ	VZÄ	EK/VZÄ		
					(Pers.)	(Abf.)	(Pers.)	(Abf.)	(Pers.)	(Abf.)	(Pers.)	(Abf.)	(Pers.)	(Abf.)	(Pers.)	(Abf.)	(Pers.)	(Abf.)
				Durchschn.		Durchschn.		Durchschn.		Durchschn.		Durchschn.		Durchschn.		Durchschn.		Durchschn.
AUL Abfallumladelogistik Austria GmbH	2022	W	—	—	—	—	—	—	—	—	—	—	—	—	—	—	—	
		M	—	—	—	—	—	—	1,0	30,2	—	—	—	—	1,0	30,2	—	
		W+M	—	—	—	—	—	—	1,0	30,2	—	—	—	—	1,0	30,2	—	
Energie AG Oberösterreich Bohemia GmbH	2021	W	—	—	—	—	0,9	68,9	—	—	—	—	—	—	0,9	68,9	—	
		M	—	—	2,0	209,0	1,0	99,4	—	—	—	—	—	—	1,0	99,4	—	
		W+M	—	—	2,0	209,0	1,9	85,2	—	—	—	—	—	—	1,9	85,2	—	
	2022	W	—	—	—	—	1,1	75,1	—	—	—	—	—	—	1,1	75,1	—	
		M	—	—	2,0	210,8	1,0	105,5	—	—	—	—	—	—	1,0	105,5	—	
		W+M	—	—	2,0	210,8	2,1	89,3	—	—	—	—	—	—	2,1	89,3	—	

E Wasserversorgung; Abwasser- und Abfallentsorgung und Beseitigung von Umweltverschmutzungen

Einkommen

Beträge in 1.000 EUR

Öffentliche Unternehmen und Einrichtungen	Jahr	Geschlecht	Aufsichtsrat		Vorstand bzw. Geschäftsführung		Angestellte		Arbeiterinnen und Arbeiter		Öffentlich Bedienstete		Lehrlinge		Summe der Beschäftigten			
			Pers.	EK	VZÄ	EK/VZÄ	VZÄ	EK/VZÄ	VZÄ	EK/VZÄ	VZÄ	EK/VZÄ	VZÄ	EK/VZÄ	VZÄ	EK/VZÄ		
					(Pers.)	(Abf.)	(Pers.)	(Abf.)	(Pers.)	(Abf.)	(Pers.)	(Abf.)	(Pers.)	(Abf.)	(Pers.)	(Abf.)	(Pers.)	(Abf.)
				Durchschn.		Durchschn.		Durchschn.		Durchschn.		Durchschn.		Durchschn.		Durchschn.		Durchschn.
Energie AG Oberösterreich Umwelt Service GmbH	2021	W	—	—	—	—	109,8	43,0	9,8	38,8	—	—	4,0	9,6	123,7	41,6		
		M	—	—	2,0	218,1	162,6	66,1	462,8	38,6	—	—	3,0	28,3	628,3	45,6		
		W+M	—	—	2,0	218,1	272,4	56,8	472,6	38,6	—	—	7,0	17,6	752,0	45,0		
	2022	W	—	—	—	—	105,8	47,1	10,7	33,3	—	—	4,0	15,7	120,5	44,8		
		M	—	—	2,0	224,4	162,8	70,9	462,4	40,9	—	—	3,0	17,2	628,2	48,6		
		W+M	—	—	2,0	224,4	268,6	61,5	473,1	40,7	—	—	7,0	16,4	748,7	47,9		
Kärntner Restmüllverwertung GmbH	2021	W	—	—	—	—	0,7	57,0	1,0	40,8	—	—	—	—	1,7	47,7		
		M	—	—	1,0	188,1	8,0	84,5	17,0	55,4	—	—	—	—	25,0	64,7		
		W+M	—	—	1,0	188,1	8,7	82,2	18,0	54,6	—	—	—	—	26,7	63,6		
	2022	W	—	—	—	—	1,2	50,1	1,0	43,1	—	—	—	—	2,2	47,0		
		M	—	—	1,3	154,3	8,9	80,9	19,0	54,2	—	—	—	—	27,9	62,7		
		W+M	—	—	1,3	154,3	10,1	77,2	20,0	53,6	—	—	—	—	30,1	61,5		
Vorstand /Geschäftsführung: Ein zweiter Geschäftsführer wurde mit September 2022 eingestellt.																		



Durchschnittliche Einkommen und zusätzliche Leistungen
für Pensionen der öffentlichen Wirtschaft des Bundes 2021 und 2022

E Wasserversorgung; Abwasser- und Abfallentsorgung und Beseitigung von Umweltverschmutzungen Einkommen

Beträge in 1.000 EUR

Öffentliche Unternehmen und Einrichtungen	Jahr	Geschlecht	Aufsichtsrat		Vorstand bzw. Geschäftsführung		Angestellte		Arbeiterinnen und Arbeiter		Öffentlich Bedienstete		Lehrlinge		Summe der Beschäftigten			
			Pers.	EK	VZÄ	EK/VZÄ	VZÄ	EK/VZÄ	VZÄ	EK/VZÄ	VZÄ	EK/VZÄ	VZÄ	EK/VZÄ	VZÄ	EK/VZÄ		
					(Pers.)	(Abf.)	(Pers.)	(Abf.)	(Pers.)	(Abf.)	(Pers.)	(Abf.)	(Pers.)	(Abf.)			(Pers.)	(Abf.)
				Durchschn.		Durchschn.		Durchschn.		Durchschn.		Durchschn.		Durchschn.		Durchschn.		Durchschn.
Rail Cargo Logistics-Environmental Services GmbH	2021	W	—	—	—	—	2,7	54,1	—	—	—	—	—	—	2,7	54,1		
		M	—	—	1,0	148,5	2,8	73,4	—	—	—	—	—	—	2,8	73,4		
		W+M	—	—	1,0	148,5	5,5	64,1	—	—	—	—	—	—	5,5	64,1		
	2022	W	—	—	—	—	3,0	57,8	—	—	—	—	—	—	3,0	57,8		
		M	—	—	1,0	150,9	2,0	93,5	—	—	—	—	—	—	2,0	93,5		
		W+M	—	—	1,0	150,9	5,0	72,1	—	—	—	—	—	—	5,0	72,1		
WDL-WasserdienstleistungsGmbH	2021	W	—	—	0,5	155,1	6,9	45,7	—	—	—	—	—	—	6,9	45,7		
		M	—	—	1,0	143,3	4,3	80,9	23,2	40,0	—	—	—	—	27,6	46,5		
		W+M	—	—	1,5	147,2	11,3	59,3	23,2	40,0	—	—	—	—	34,5	46,3		
	2022	W	—	—	—	—	8,1	47,8	0,1	7,1	—	—	—	—	8,2	47,3		
		M	—	—	1,0	147,6	4,1	88,5	23,7	42,4	—	—	—	—	27,8	49,1		
		W+M	—	—	1,0	147,6	12,2	61,4	23,8	42,2	—	—	—	—	36,0	48,7		
Vorstand / Geschäftsführung: Hochrechnung des Einkommens auf 1 VZÄ: 1 Frau, tatsächliches Bruttoeinkommen: 77,6 TEUR (2021)																		
Summe 2021			—	—	7,5	188,2	299,8	57,9	513,8	39,2	—	—	7,0	17,6	820,6	45,9		
Summe 2022			—	—	7,3	187,6	298,0	62,4	518,0	41,3	—	—	7,0	16,4	823,0	48,7		

E Wasserversorgung; Abwasser- und Abfallentsorgung und Beseitigung von Umweltverschmutzungen

Jahresreihen

Beträge in 1.000 EUR

Berichtsjahr	Aufsichtsrat		Vorstand bzw. Geschäftsführung		Angestellte		Arbeiterinnen und Arbeiter		Öffentlich Bedienstete		Lehrlinge		Summe der Beschäftigten	
	Pers.	EK	VZÄ	EK/VZÄ	VZÄ	EK/VZÄ	VZÄ	EK/VZÄ	VZÄ	EK/VZÄ	VZÄ	EK/VZÄ	VZÄ	EK/VZÄ
		Durchschn.		Durchschn.		Durchschn.		Durchschn.		Durchschn.		Durchschn.		Durchschn.
2019	—	—	2,0	163,4	23,8	68,2	25,7	43,5	—	—	—	—	49,5	55,6
2020	—	—	2,0	165,3	18,7	79,1	20,0	47,9	—	—	—	—	38,7	63,0
2021	—	—	7,5	188,2	299,8	57,9	513,8	39,2	—	—	7,0	17,6	820,6	45,9
2022	—	—	7,3	187,6	298,0	62,4	518,0	41,3	—	—	7,0	16,4	823,0	48,7

Veränderungen gegenüber den Vorjahren

Beträge in 1.000 EUR

Veränderung gegenüber den Vorjahren	Aufsichtsrat		Vorstand bzw. Geschäftsführung		Angestellte		Arbeiterinnen und Arbeiter		Öffentlich Bedienstete		Lehrlinge		Summe der Beschäftigten	
	Pers.	EK	VZÄ	EK/VZÄ	VZÄ	EK/VZÄ	VZÄ	EK/VZÄ	VZÄ	EK/VZÄ	VZÄ	EK/VZÄ	VZÄ	EK/VZÄ
		Durchschn.		Durchschn.		Durchschn.		Durchschn.		Durchschn.		Durchschn.		Durchschn.
2019:2020	—	—	—	1,8	-5,1	10,9	-5,7	4,4	—	—	—	—	-10,7	7,4
in %	—	—	—	+1,1	-21,3	+15,9	-22,1	+10,2	—	—	—	—	-21,7	+13,4
2020:2021	—	—	5,5	22,9	281,0	-21,1	493,8	-8,7	—	—	7,0	17,6	781,9	-17,2
in %	—	—	+275,0	+13,9	+1.500,4	-26,7	+2.468,4	-18,2	—	—	—	—	+2.018,4	-27,2
2021:2022	—	—	-0,2	-0,6	-1,7	4,5	4,1	2,1	—	—	—	-1,3	2,4	2,9
in %	—	—	-2,7	-0,3	-0,6	+7,8	+0,8	+5,2	—	—	—	-7,2	+0,3	+6,2



Durchschnittliche Einkommen und zusätzliche Leistungen
für Pensionen der öffentlichen Wirtschaft des Bundes 2021 und 2022

E Wasserversorgung; Abwasser- und Abfallentsorgung und Beseitigung von Umweltverschmutzungen

Pensionskassen

Beträge in 1.000 EUR

Öffentliche Unternehmen und Einrichtungen	Jahr	Geschlecht	Vorstand bzw. Geschäftsführung		Angestellte		Arbeiterinnen und Arbeiter		Öffentlich Bedienstete	
			Pers.	Betrag	Pers.	Betrag	Pers.	Betrag	Pers.	Betrag
Energie AG Oberösterreich Bohemia GmbH	2021	W	—	—	2	1,7	—	—	—	—
		M	2	17,9	1	4,0	—	—	—	—
		W+M	2	17,9	3	5,6	—	—	—	—
	2022	W	—	—	2	2,2	—	—	—	—
		M	2	18,6	1	4,3	—	—	—	—
		W+M	2	18,6	3	6,5	—	—	—	—
Summe 2021			2	17,9	3	5,6	—	—	—	—
Summe 2022			2	18,6	3	6,5	—	—	—	—

E Wasserversorgung; Abwasser- und Abfallentsorgung und Beseitigung von Umweltverschmutzungen Abfertigungskassen und Mitarbeitervorsorgekassen

Beträge in 1.000 EUR

Öffentliche Unternehmen und Einrichtungen	Jahr	Geschlecht	Vorstand bzw. Geschäftsführung		Angestellte		Arbeiterinnen und Arbeiter		Öffentlich Bedienstete		Lehrlinge	
			Pers.	Betrag	Pers.	Betrag	Pers.	Betrag	Pers.	Betrag	Pers.	Betrag
AUL Abfallumladelogistik Austria GmbH	2021	W	—	—	—	—	—	—	—	—	—	—
		M	—	—	—	—	—	—	—	—	—	—
		W+M	—	—	—	—	—	—	—	—	—	—
	2022	W	—	—	—	—	—	—	—	—	—	—
		M	—	—	—	—	1	0,4	—	—	—	—
		W+M	—	—	—	—	1	0,4	—	—	—	—
Energie AG Oberösterreich Bohemia GmbH	2021	W	—	—	2	0,9	—	—	—	—	—	—
		M	1	2,9	1	1,5	—	—	—	—	—	—
		W+M	1	2,9	3	2,3	—	—	—	—	—	—
	2022	W	—	—	2	1,2	—	—	—	—	—	—
		M	1	2,9	1	1,5	—	—	—	—	—	—
		W+M	1	2,9	3	2,7	—	—	—	—	—	—
Energie AG Oberösterreich Umwelt Service GmbH	2021	W	—	—	131	59,4	10	2,6	—	—	7	0,5
		M	1	3,3	137	112,0	400	195,9	—	—	9	1,3
		W+M	1	3,3	268	171,4	410	198,5	—	—	16	1,8
	2022	W	—	—	126	61,1	9	2,0	—	—	5	0,9
		M	1	3,4	142	123,8	412	209,3	—	—	3	0,7
		W+M	1	3,4	268	184,9	421	211,3	—	—	8	1,6
Kärntner Restmüllverwertungs GmbH	2021	W	—	—	1	0,6	1	0,6	—	—	—	—
		M	1	2,9	8	10,4	17	14,3	—	—	—	—
		W+M	1	2,9	9	11,0	18	14,9	—	—	—	—
	2022	W	—	—	2	0,9	1	0,7	—	—	—	—
		M	2	3,1	9	11,0	18	15,7	—	—	—	—
		W+M	2	3,1	11	11,9	19	16,3	—	—	—	—

145



Durchschnittliche Einkommen und zusätzliche Leistungen
für Pensionen der öffentlichen Wirtschaft des Bundes 2021 und 2022

E Wasserversorgung; Abwasser- und Abfallentsorgung und Beseitigung von Umweltverschmutzungen Abfertigungskassen und Mitarbeitervorsorgekassen

Beträge in 1.000 EUR

Öffentliche Unternehmen und Einrichtungen	Jahr	Geschlecht	Vorstand bzw. Geschäftsführung		Angestellte		Arbeiterinnen und Arbeiter		Öffentlich Bedienstete		Lehrlinge	
			Pers.	Betrag	Pers.	Betrag	Pers.	Betrag	Pers.	Betrag	Pers.	Betrag
Rail Cargo Logistics-Environmental Services GmbH	2021	W	—	—	3	2,2	—	—	—	—	—	—
		M	1	2,3	2	2,6	—	—	—	—	—	—
		W+M	1	2,3	5	4,8	—	—	—	—	—	—
	2022	W	—	—	3	2,6	—	—	—	—	—	—
		M	1	2,4	2	2,8	—	—	—	—	—	—
		W+M	1	2,4	5	5,4	—	—	—	—	—	—
WDL-Wasserdienstleistungs GmbH	2021	W	1	8,7	11	4,8	—	—	—	—	—	—
		M	—	—	6	5,4	25	13,6	—	—	—	—
		W+M	1	8,7	17	10,2	25	13,6	—	—	—	—
	2022	W	—	—	10	5,9	—	—	—	—	—	—
		M	—	—	4	5,5	27	14,5	—	—	—	—
		W+M	—	—	14	11,4	27	14,5	—	—	—	—
Summe 2021			5	20,1	302	199,7	453	227,0	—	—	16	1,8
Summe 2022			5	11,7	301	216,3	468	242,5	—	—	8	1,6



Durchschnittliche Einkommen und zusätzliche Leistungen
für Pensionen der öffentlichen Wirtschaft des Bundes 2021 und 2022

F
Bau



Durchschnittliche Einkommen und zusätzliche Leistungen
für Pensionen der öffentlichen Wirtschaft des Bundes 2021 und 2022

Beträge in 1.000 EUR

F Bau Einkommen

Öffentliche Unternehmen und Einrichtungen	Jahr	Geschlecht	Aufsichtsrat		Vorstand bzw. Geschäftsführung		Angestellte		Arbeiterinnen und Arbeiter		Öffentlich Bedienstete		Lehrlinge		Summe der Beschäftigten	
			Pers.	EK	VZÄ	EK/VZÄ	VZÄ	EK/VZÄ	VZÄ	EK/VZÄ	VZÄ	EK/VZÄ	VZÄ	EK/VZÄ	VZÄ	EK/VZÄ
					(Pers.)	(Abf.)	(Pers.)	(Abf.)	(Pers.)	(Abf.)	(Pers.)	(Abf.)	(Pers.)	(Abf.)	(Pers.)	(Abf.)
				Durchschn.		Durchschn.		Durchschn.		Durchschn.		Durchschn.		Durchschn.		Durchschn.
BE Service GmbH	2021	W	—	—	1,0	147,2	14,0	40,4	—	—	—	—	1,4	17,0	15,4	38,3
		M	—	—	1,0	145,3	69,8 (1)	46,0 (77,5)	—	—	—	—	5,6	19,5	75,4 (1)	44,0 (77,5)
		W+M	—	—	2,0	146,2	83,8 (1)	45,1 (77,5)	—	—	—	—	7,0	19,0	90,8 (1)	43,4 (77,5)
	2022	W	—	—	1,0	150,3	13,0	42,8	—	—	—	—	1,6	23,8	14,6	40,8
		M	—	—	1,0	144,6	74,0	49,5	—	—	—	—	6,0	19,0	80,0	47,2
		W+M	—	—	2,0	147,4	87,0	48,5	—	—	—	—	7,6	20,0	94,5	46,5
E-Werk Gleinstätten GmbH	2021	W	—	—	—	—	2,1	41,6	—	—	—	—	—	—	2,1	41,6
		M	—	—	1,1	118,2	3,0	50,7	12,1	29,1	—	—	5,0	11,3	20,1	27,9
		W+M	—	—	1,1	118,2	5,1	46,9	12,1	29,1	—	—	5,0	11,3	22,2	29,2
	2022	W	—	—	—	—	2,1	46,6	—	—	—	—	—	—	2,1	46,6
		M	—	—	1,1	123,8	3,0	54,1	14,3	29,2	—	—	6,0	11,4	23,3	27,9
		W+M	—	—	1,1	123,8	5,1	50,9	14,3	29,2	—	—	6,0	11,4	25,4	29,4

F Bau
Einkommen

Beträge in 1.000 EUR

Öffentliche Unternehmen und Einrichtungen	Jahr	Geschlecht	Aufsichtsrat		Vorstand bzw. Geschäftsführung		Angestellte		Arbeiterinnen und Arbeiter		Öffentlich Bedienstete		Lehrlinge		Summe der Beschäftigten			
			Pers.	EK	VZÄ	EK/VZÄ	VZÄ	EK/VZÄ	VZÄ	EK/VZÄ	VZÄ	EK/VZÄ	VZÄ	EK/VZÄ	VZÄ	EK/VZÄ		
					(Pers.)	(Abf.)	(Pers.)	(Abf.)	(Pers.)	(Abf.)	(Pers.)	(Abf.)	(Pers.)	(Abf.)	(Pers.)	(Abf.)	(Pers.)	(Abf.)
				Durchschn.		Durchschn.		Durchschn.		Durchschn.		Durchschn.		Durchschn.		Durchschn.		Durchschn.
Elektro Kammerhofer GmbH	2021	W	—	—	—	—	1,4	41,5	—	—	—	—	1,0	10,3	2,4	28,5		
		M	—	—	1,0	42,0	—	—	5,1	24,8	—	—	2,0	17,1	7,1	22,7		
		W+M	—	—	1,0	42,0	1,4	41,5	5,1	24,8	—	—	3,0	14,8	9,5	24,1		
	2022	W	—	—	—	—	1,4	47,4	—	—	—	—	1,0	13,3	2,4	33,2		
		M	—	—	1,0	42,0	—	—	6,5	28,0	—	—	1,0	20,6	7,5	27,0		
		W+M	—	—	1,0	42,0	1,4	47,4	6,5	28,0	—	—	2,0	16,9	9,9	28,5		
Energie AG Oberösterreich Tech Services GmbH	2021	W	—	—	—	—	11,6	64,8	—	—	—	—	—	—	11,6	64,8		
		M	—	—	1,0	182,0	297,8	81,5	—	—	—	—	—	—	297,8	81,5		
		W+M	—	—	1,0	182,0	309,5	80,9	—	—	—	—	—	—	309,5	80,9		
	2022	W	—	—	—	—	14,0	67,1	—	—	—	—	—	—	14,0	67,1		
		M	—	—	1,0	185,7	301,5	84,6	—	—	—	—	—	—	301,5	84,6		
		W+M	—	—	1,0	185,7	315,5	83,9	—	—	—	—	—	—	315,5	83,9		
Freie Dienstnehmerinnen und Dienstnehmer: 2 Personen mit 8,7 TEUR (2021), 2 Personen mit 9,0 TEUR (2022)																		



Durchschnittliche Einkommen und zusätzliche Leistungen
für Pensionen der öffentlichen Wirtschaft des Bundes 2021 und 2022

Beträge in 1.000 EUR

F Bau Einkommen

Öffentliche Unternehmen und Einrichtungen	Jahr	Geschlecht	Aufsichtsrat		Vorstand bzw. Geschäftsführung		Angestellte		Arbeiterinnen und Arbeiter		Öffentlich Bedienstete		Lehrlinge		Summe der Beschäftigten			
			Pers.	EK	VZÄ	EK/VZÄ	VZÄ	EK/VZÄ	VZÄ	EK/VZÄ	VZÄ	EK/VZÄ	VZÄ	EK/VZÄ	VZÄ	EK/VZÄ		
					(Pers.)	(Abf.)	(Pers.)	(Abf.)	(Pers.)	(Abf.)	(Pers.)	(Abf.)	(Pers.)	(Abf.)	(Pers.)	(Abf.)	(Pers.)	(Abf.)
				Durchschn.		Durchschn.		Durchschn.		Durchschn.		Durchschn.		Durchschn.		Durchschn.		Durchschn.
HalloSonne GmbH	2022	W	—	—	—	—	3,9	46,5	—	—	—	—	—	—	3,9	46,5		
		M	—	—	0,5	125,4	5,3 (1)	50,5 (2,6)	—	—	—	—	—	—	5,3 (1)	50,5 (2,6)		
		W+M	—	—	0,5	125,4	9,2 (1)	48,9 (2,6)	—	—	—	—	—	—	9,2 (1)	51,1 (2,6)		
Die Gesellschaft wurde im Februar 2022 gegründet. Vorstand / Geschäftsführung: Hochrechnung des Einkommens auf 1 VZÄ: 2 Männer, tatsächliches Bruttoeinkommen: 57,7 TEUR (2022)																		
Lestin Tauch- und Bergungsunternehmen GmbH	2021	W	—	—	—	—	0,5	61,0	—	—	—	—	—	—	0,5	61,0		
		M	—	—	—	—	0,8	60,7	5,1	43,2	—	—	—	—	5,9	45,4		
		W+M	—	—	—	—	1,3	60,8	5,1	43,2	—	—	—	—	6,4	46,6		
	2022	W	—	—	—	—	1,1	53,5	—	—	—	—	—	—	1,1	53,5		
		M	—	—	—	—	0,8	64,0	5,1	48,1	—	—	—	—	5,9	50,1		
		W+M	—	—	—	—	1,9	57,7	5,1	48,1	—	—	—	—	7,0	50,7		
Vorstand / Geschäftsführung: Ein Geschäftsführer beschäftigt bei VERBUND Hydro Power GmbH. Freie Dienstnehmerinnen und Dienstnehmer: 1 Person mit 0,4 TEUR (2022)																		

F Bau
Einkommen

Beträge in 1.000 EUR

Öffentliche Unternehmen und Einrichtungen	Jahr	Geschlecht	Aufsichtsrat		Vorstand bzw. Geschäftsführung		Angestellte		Arbeiterinnen und Arbeiter		Öffentlich Bedienstete		Lehrlinge		Summe der Beschäftigten			
			Pers.	EK	VZÄ	EK/VZÄ	VZÄ	EK/VZÄ	VZÄ	EK/VZÄ	VZÄ	EK/VZÄ	VZÄ	EK/VZÄ	VZÄ	EK/VZÄ		
					(Pers.)	(Abf.)	(Pers.)	(Abf.)	(Pers.)	(Abf.)	(Pers.)	(Abf.)	(Pers.)	(Abf.)	(Pers.)	(Abf.)	(Pers.)	(Abf.)
				Durchschn.		Durchschn.		Durchschn.		Durchschn.		Durchschn.		Durchschn.		Durchschn.		Durchschn.
PVI GmbH	2021	W	—	—	—	—	2,6	36,6	—	—	—	—	0,7	8,8	3,3	30,7		
		M	—	—	1,0	144,9	13,8	54,3	1,5	53,6	—	—	0,9	12,4	16,2	51,9		
		W+M	—	—	1,0	144,9	16,4	51,5	1,5	53,6	—	—	1,6	10,9	19,5	48,3		
	2022	W	—	—	—	—	3,1	38,6	—	—	—	—	1,0	11,7	4,1	32,0		
		M	—	—	1,0	149,4	16,0	53,7	3,5	40,8	—	—	1,0	16,3	20,5	49,7		
		W+M	—	—	1,0	149,4	19,1	51,3	3,5	40,8	—	—	2,0	14,0	24,6	46,7		
Vorstand / Geschäftsführung: Ein Geschäftsführer wurde von der KELAG-Kärntner Elektrizitäts-Aktiengesellschaft (2022) zur Verfügung gestellt.																		

TU Graz Errichtungs- und Betreiber GmbH	2021	W	—	—	—	—	0,3	37,2	—	—	—	—	—	—	0,3	37,2
		M	—	—	0,3	104,1	—	—	—	—	—	—	—	—	—	—
		W+M	—	—	0,3	104,1	0,3	37,2	—	—	—	—	—	—	0,3	37,2
	2022	W	—	—	—	—	0,4	38,9	—	—	—	—	—	—	0,4	38,9
		M	—	—	0,3	107,2	—	—	—	—	—	—	—	—	—	—
		W+M	—	—	0,3	107,2	0,4	38,9	—	—	—	—	—	—	0,4	38,9
Vorstand / Geschäftsführung: Hochrechnung des Einkommens auf 1 VZÄ: 1 Mann, tatsächliches Bruttoeinkommen: 26,0 TEUR (2021), 1 Mann: 26,8 TEUR (2022)																



Durchschnittliche Einkommen und zusätzliche Leistungen
für Pensionen der öffentlichen Wirtschaft des Bundes 2021 und 2022

F Bau Einkommen

Beträge in 1.000 EUR

Öffentliche Unternehmen und Einrichtungen	Jahr	Geschlecht	Aufsichtsrat		Vorstand bzw. Geschäftsführung		Angestellte		Arbeiterinnen und Arbeiter		Öffentlich Bedienstete		Lehrlinge		Summe der Beschäftigten			
			Pers.	EK	VZÄ (Pers.)	EK/VZÄ (Abf.)	VZÄ (Pers.)	EK/VZÄ (Abf.)	VZÄ (Pers.)	EK/VZÄ (Abf.)	VZÄ (Pers.)	EK/VZÄ (Abf.)	VZÄ	EK/VZÄ	VZÄ (Pers.)	EK/VZÄ (Abf.)		
				Durchschn.		Durchschn.		Durchschn.		Durchschn.		Durchschn.		Durchschn.		Durchschn.		Durchschn.
Wernegg GmbH & Co KG	2021	W	—	—	—	—	—	—	—	—	—	—	—	—	—	—		
		M	—	—	0,3	43,1	1,0	102,3	4,7	36,1	—	—	1,0	14,6	6,7	42,8		
		W+M	—	—	0,3	43,1	1,0	102,3	4,7	36,1	—	—	1,0	14,6	6,7	43,2		
	2022	W	—	—	—	—	0,3	27,9	—	—	—	—	0,4	11,3	0,7	19,1		
		M	—	—	0,3	52,4	1,6 (1)	118,4 (37,7)	5,0 (1)	41,4 (11,1)	—	—	1,3	20,4	7,9 (2)	53,8 (24,4)		
		W+M	—	—	0,3	52,4	1,9 (1)	103,3 (37,7)	5,0 (1)	41,4 (11,1)	—	—	1,6	18,4	8,5 (2)	51,2 (24,4)		
Vorstand / Geschäftsführung: Hochrechnung des Einkommens auf 1 VZÄ: 1 Mann, tatsächliches Bruttoeinkommen: 10,8 TEUR (2021), 1 Mann: 13,1 TEUR (2022)																		
Summe 2021			—	—	6,6	125,5	418,6	72,0	28,5	33,3	—	—	17,6	15,1	464,8	67,5		
Summe 2022			—	—	7,1	128,3	441,4	74,2	34,4	34,8	—	—	19,2	16,2	495,0	69,3		



Durchschnittliche Einkommen und zusätzliche Leistungen
für Pensionen der öffentlichen Wirtschaft des Bundes 2021 und 2022

F Bau Jahresreihen

Beträge in 1.000 EUR

Berichtsjahr	Aufsichtsrat		Vorstand bzw. Geschäftsführung		Angestellte		Arbeiterinnen und Arbeiter		Öffentlich Bedienstete		Lehrlinge		Summe der Beschäftigten	
	Pers.	EK	VZÄ	EK/VZÄ	VZÄ	EK/VZÄ	VZÄ	EK/VZÄ	VZÄ	EK/VZÄ	VZÄ	EK/VZÄ	VZÄ	EK/VZÄ
		Durchschn.		Durchschn.		Durchschn.		Durchschn.		Durchschn.		Durchschn.		Durchschn.
2019	—	—	5,6	126,8	371,5	76,1	52,9	37,2	—	—	18,5	9,2	442,8	68,7
2020	—	—	5,5	134,1	407,1	72,3	26,8	36,9	—	—	20,9	11,5	454,8	67,4
2021	—	—	6,6	125,5	418,6	72,0	28,5	33,3	—	—	17,6	15,1	464,8	67,5
2022	—	—	7,1	128,3	441,4	74,2	34,4	34,8	—	—	19,2	16,2	495,0	69,3

Veränderungen gegenüber den Vorjahren

Beträge in 1.000 EUR

Veränderung gegenüber den Vorjahren	Aufsichtsrat		Vorstand bzw. Geschäftsführung		Angestellte		Arbeiterinnen und Arbeiter		Öffentlich Bedienstete		Lehrlinge		Summe der Beschäftigten	
	Pers.	EK	VZÄ	EK/VZÄ	VZÄ	EK/VZÄ	VZÄ	EK/VZÄ	VZÄ	EK/VZÄ	VZÄ	EK/VZÄ	VZÄ	EK/VZÄ
		Durchschn.		Durchschn.		Durchschn.		Durchschn.		Durchschn.		Durchschn.		Durchschn.
2019:2020	—	—	-0,0	7,3	35,7	-3,8	-26,1	-0,3	—	—	2,4	2,4	12,0	-1,3
in %	—	—	-0,7	+5,8	+9,6	-5,0	-49,3	-0,9	—	—	+13,1	+25,7	+2,7	-1,8
2020:2021	—	—	1,1	-8,7	11,5	-0,3	1,7	-3,6	—	—	-3,3	3,6	10,0	0,1
in %	—	—	+19,6	-6,5	+2,8	-0,4	+6,5	-9,8	—	—	-15,8	+30,9	+2,2	+0,1
2021:2022	—	—	0,5	2,8	22,8	2,2	5,9	1,5	—	—	1,6	1,1	30,2	1,8
in %	—	—	+6,9	+2,2	+5,4	+3,1	+20,6	+4,4	—	—	+9,0	+7,5	+6,5	+2,6



Durchschnittliche Einkommen und zusätzliche Leistungen
für Pensionen der öffentlichen Wirtschaft des Bundes 2021 und 2022

Beträge in 1.000 EUR

F Bau Pensionskassen

Öffentliche Unternehmen und Einrichtungen	Jahr	Geschlecht	Vorstand bzw. Geschäftsführung		Angestellte		Arbeiterinnen und Arbeiter		Öffentlich Bedienstete	
			Pers.	Betrag	Pers.	Betrag	Pers.	Betrag	Pers.	Betrag
BE Service GmbH	2021	W	1	11,8	12	8,5	—	—	—	—
		M	1	11,8	68	53,6	—	—	—	—
		W+M	2	23,7	80	62,2	—	—	—	—
	2022	W	1	11,9	13	10,0	—	—	—	—
		M	1	11,9	74	59,8	—	—	—	—
		W+M	2	23,8	87	69,8	—	—	—	—
Energie AG Oberösterreich Tech Services GmbH	2021	W	—	—	14	18,8	—	—	—	—
		M	1	6,5	319	662,3	—	—	—	—
		W+M	1	6,5	333	681,1	—	—	—	—
	2022	W	—	—	17	20,8	—	—	—	—
		M	1	6,9	331	685,6	—	—	—	—
		W+M	1	6,9	348	706,4	—	—	—	—
PVI GmbH	2021	W	—	—	—	—	—	—	—	—
		M	1	7,1	—	—	—	—	—	—
		W+M	1	7,1	—	—	—	—	—	—
	2022	W	—	—	—	—	—	—	—	—
		M	1	7,2	—	—	—	—	—	—
		W+M	1	7,2	—	—	—	—	—	—
TU Graz Errichtungs- und Betreiber GmbH	2021	W	—	—	1	0,3	—	—	—	—
		M	1	0,7	—	—	—	—	—	—
		W+M	1	0,7	1	0,3	—	—	—	—
	2022	W	—	—	1	0,3	—	—	—	—
		M	1	0,6	—	—	—	—	—	—
		W+M	1	0,6	1	0,3	—	—	—	—
Summe 2021			5	38,0	414	743,6	—	—	—	—
Summe 2022			5	38,5	436	776,6	—	—	—	—

Beträge in 1.000 EUR

F Bau
Abfertigungskassen und Mitarbeitervorsorgekassen

Öffentliche Unternehmen und Einrichtungen	Jahr	Geschlecht	Vorstand bzw. Geschäftsführung		Angestellte		Arbeiterinnen und Arbeiter		Öffentlich Bedienstete		Lehrlinge	
			Pers.	Betrag	Pers.	Betrag	Pers.	Betrag	Pers.	Betrag	Pers.	Betrag
BE Service GmbH	2021	W	1	2,3	17	8,6	—	—	—	—	4	0,4
		M	1	2,2	72	46,3	—	—	—	—	9	1,7
		W+M	2	4,5	89	54,9	—	—	—	—	13	2,1
	2022	W	1	2,3	14	8,5	—	—	—	—	2	0,6
		M	1	2,2	78	53,1	—	—	—	—	8	1,8
		W+M	2	4,5	92	61,6	—	—	—	—	10	2,4
E-Werk Gleinstätten GmbH	2021	W	—	—	3	1,1	—	—	—	—	—	—
		M	2	1,6	3	1,8	13	4,2	—	—	6	0,7
		W+M	2	1,6	6	2,9	13	4,2	—	—	6	0,7
	2022	W	—	—	3	1,2	—	—	—	—	—	—
		M	2	1,7	3	1,9	15	4,7	—	—	6	0,8
		W+M	2	1,7	6	3,1	15	4,7	—	—	6	0,8
Elektro Kammerhofer GmbH	2021	W	—	—	2	0,9	—	—	—	—	1	0,2
		M	—	—	—	—	5	1,9	—	—	2	0,5
		W+M	—	—	2	0,9	5	1,9	—	—	3	0,7
	2022	W	—	—	2	1,0	—	—	—	—	1	0,2
		M	—	—	—	—	9	2,6	—	—	1	0,3
		W+M	—	—	2	1,0	9	2,6	—	—	2	0,5
Energie AG Oberösterreich Tech Services GmbH	2021	W	—	—	10	6,1	—	—	—	—	—	—
		M	1	2,7	176	141,9	—	—	—	—	—	—
		W+M	1	2,7	186	148,0	—	—	—	—	—	—
	2022	W	—	—	15	8,1	—	—	—	—	—	—
		M	1	2,7	193	158,8	—	—	—	—	—	—
		W+M	1	2,7	208	166,9	—	—	—	—	—	—
Freie Dienstnehmerinnen und Dienstnehmer: 2 Personen mit 0,1 TEUR (2021), 2 Personen mit 0,1 TEUR (2022)												



Durchschnittliche Einkommen und zusätzliche Leistungen
für Pensionen der öffentlichen Wirtschaft des Bundes 2021 und 2022

Beträge in 1.000 EUR

F Bau

Abfertigungskassen und Mitarbeitervorsorgekassen

Öffentliche Unternehmen und Einrichtungen	Jahr	Geschlecht	Vorstand bzw. Geschäftsführung		Angestellte		Arbeiterinnen und Arbeiter		Öffentlich Bedienstete		Lehrlinge	
			Pers.	Betrag	Pers.	Betrag	Pers.	Betrag	Pers.	Betrag	Pers.	Betrag
HalloSonne GmbH	2021	W	—	—	—	—	—	—	—	—	—	—
		M	—	—	—	—	—	—	—	—	—	—
		W+M	—	—	—	—	—	—	—	—	—	—
	2022	W	—	—	12	2,0	—	—	—	—	—	—
		M	2	0,6	18	2,9	—	—	—	—	—	—
		W+M	2	0,6	30	4,9	—	—	—	—	—	—
Lestin Tauch- und Bergungsunternehmen GmbH	2021	W	—	—	1	0,4	—	—	—	—	—	—
		M	—	—	1	0,7	6	3,0	—	—	—	—
		W+M	—	—	2	1,1	6	3,0	—	—	—	—
	2022	W	—	—	2	0,8	—	—	—	—	—	—
		M	—	—	1	0,7	6	3,3	—	—	—	—
		W+M	—	—	3	1,4	6	3,3	—	—	—	—
Freie Dienstnehmerinnen und Dienstnehmer: 1 Person mit unter 50 EUR (2022)												
PVI GmbH	2021	W	—	—	5	1,4	—	—	—	—	1	0,1
		M	1	2,2	25	11,0	6	1,1	—	—	1	0,2
		W+M	1	2,2	30	12,4	6	1,1	—	—	2	0,2
	2022	W	—	—	4	1,7	—	—	—	—	1	0,2
		M	1	2,2	32	12,4	5	2,0	—	—	1	0,2
		W+M	1	2,2	36	14,2	5	2,0	—	—	2	0,4
TU Graz Errichtungs- und Betreiber GmbH	2021	W	—	—	1	0,2	—	—	—	—	—	—
		M	1	0,4	—	—	—	—	—	—	—	—
		W+M	1	0,4	1	0,2	—	—	—	—	—	—
	2022	W	—	—	1	0,2	—	—	—	—	—	—
		M	1	0,4	—	—	—	—	—	—	—	—
		W+M	1	0,4	1	0,2	—	—	—	—	—	—



Durchschnittliche Einkommen und zusätzliche Leistungen
für Pensionen der öffentlichen Wirtschaft des Bundes 2021 und 2022

Beträge in 1.000 EUR

F Bau Abfertigungskassen und Mitarbeitervorsorgekassen

Öffentliche Unternehmen und Einrichtungen	Jahr	Geschlecht	Vorstand bzw. Geschäftsführung		Angestellte		Arbeiterinnen und Arbeiter		Öffentlich Bedienstete		Lehrlinge	
			Pers.	Betrag	Pers.	Betrag	Pers.	Betrag	Pers.	Betrag	Pers.	Betrag
Wernegg GmbH & Co KG	2021	W	—	—	—	—	—	—	—	—	—	—
		M	1	0,2	—	—	3	1,4	—	—	1	0,2
		W+M	1	0,2	—	—	3	1,4	—	—	1	0,2
	2022	W	—	—	1	0,1	—	—	—	—	1	0,0
		M	1	0,2	1	0,9	4	1,8	—	—	2	0,3
		W+M	1	0,2	2	1,0	4	1,8	—	—	3	0,4
Summe 2021			8	11,6	316	220,3	33	11,6	—	—	25	3,9
Summe 2022			10	12,3	380	254,4	39	14,4	—	—	23	4,5



Durchschnittliche Einkommen und zusätzliche Leistungen
für Pensionen der öffentlichen Wirtschaft des Bundes 2021 und 2022



Durchschnittliche Einkommen und zusätzliche Leistungen
für Pensionen der öffentlichen Wirtschaft des Bundes 2021 und 2022

G

Handel; Instandhaltung und Reparatur von Kraftfahrzeugen

Beträge in 1.000 EUR

G Handel; Instandhaltung und Reparatur von Kraftfahrzeugen

Einkommen

Öffentliche Unternehmen und Einrichtungen	Jahr	Geschlecht	Aufsichtsrat		Vorstand bzw. Geschäftsführung		Angestellte		Arbeiterinnen und Arbeiter		Öffentlich Bedienstete		Lehrlinge		Summe der Beschäftigten	
			Pers.	EK	VZÄ	EK/VZÄ	VZÄ	EK/VZÄ	VZÄ	EK/VZÄ	VZÄ	EK/VZÄ	VZÄ	EK/VZÄ	VZÄ	EK/VZÄ
					(Pers.)	(Abf.)	(Pers.)	(Abf.)	(Pers.)	(Abf.)	(Pers.)	(Abf.)	(Pers.)	(Abf.)	(Pers.)	(Abf.)
				Durchschn.		Durchschn.		Durchschn.		Durchschn.		Durchschn.		Durchschn.		Durchschn.
E-Mobility Provider Austria GmbH	2021	W	—	—	—	—	—	—	—	—	—	—	—	—	—	—
		M	—	—	1,8	304,0	—	—	—	—	—	—	—	—	—	—
		W+M	—	—	1,8	304,0	—	—	—	—	—	—	—	—	—	—
	2022	W	—	—	—	—	—	—	—	—	—	—	—	—	—	—
		M	—	—	1,0	265,3	—	—	—	—	—	—	—	—	—	—
		W+M	—	—	1,0	265,3	—	—	—	—	—	—	—	—	—	—
Vorstand / Geschäftsführung: Anteil erfolgsabhängiger Zahlungen / Sonderzahlungen am Bruttoeinkommen: 50,3 % (2021)																
FACULTAS DOM Buchhandels GmbH	2021	W	—	—	—	—	13,7	33,4	0,4	25,3	—	—	1,2	13,1	15,3	31,7
		M	—	—	—	—	7,1	35,7	—	—	—	—	—	—	7,1	35,7
		W+M	—	—	—	—	20,8	34,2	0,4	25,3	—	—	1,2	13,1	22,4	32,9
	2022	W	—	—	—	—	13,3	37,0	0,3	27,1	—	—	1,0	12,9	14,6	35,1
		M	—	—	—	—	7,0	37,3	—	—	—	—	—	—	7,0	37,3
		W+M	—	—	—	—	20,4	37,1	0,3	27,1	—	—	1,0	12,9	21,7	35,8
Vorstand / Geschäftsführung: Der Geschäftsführer ist ebenso Vorstand in der Facultas Verlags- und Buchhandels AG. Von dieser wurden 30 TEUR pro Jahr an die Facultas DOM Buchhandels GmbH verrechnet.																

G Handel; Instandhaltung und Reparatur von Kraftfahrzeugen

Einkommen

Beträge in 1.000 EUR

Öffentliche Unternehmen und Einrichtungen	Jahr	Geschlecht	Aufsichtsrat		Vorstand bzw. Geschäftsführung		Angestellte		Arbeiterinnen und Arbeiter		Öffentlich Bedienstete		Lehrlinge		Summe der Beschäftigten			
			Pers.	EK	VZÄ	EK/VZÄ	VZÄ	EK/VZÄ	VZÄ	EK/VZÄ	VZÄ	EK/VZÄ	VZÄ	EK/VZÄ	VZÄ	EK/VZÄ		
					(Pers.)	(Abf.)	(Pers.)	(Abf.)	(Pers.)	(Abf.)	(Pers.)	(Abf.)	(Pers.)	(Abf.)	(Pers.)	(Abf.)	(Pers.)	(Abf.)
				Durchschn.		Durchschn.		Durchschn.		Durchschn.		Durchschn.		Durchschn.		Durchschn.		Durchschn.
FACULTAS Verlags- und Buchhandels AG	2021	W	—	—	—	—	39,2	39,5	0,5	27,7	—	—	—	—	39,7	39,4		
		M	—	—	1,0	258,0	30,8	38,9	—	—	—	—	—	—	30,8	38,9		
		W+M	4	1,3	1,0	258,0	70,0	39,2	0,5	27,7	—	—	—	—	70,5	39,2		
	2022	W	—	—	—	—	37,6 (1)	42,6 (46,5)	1,0	27,8	—	—	—	—	38,6 (1)	42,2 (46,5)		
		M	—	—	1,0	258,0	30,1 (1)	42,1 (39,7)	0,4	30,4	—	—	—	—	30,5 (1)	41,9 (39,7)		
		W+M	4	1,4	1,0	258,0	67,7 (2)	42,3 (43,1)	1,4	28,4	—	—	—	—	69,1 (2)	42,1 (43,1)		
Flimmit GmbH & Co KG i.L.	2021	W	4	—	—	—	5,4	43,0	—	—	—	—	—	—	5,4	43,0		
		M	2	—	—	—	1,2	39,8	—	—	—	—	—	—	1,2	39,8		
		W+M	6	—	—	—	6,6	42,5	—	—	—	—	—	—	6,6	42,5		
	2022	W	4	—	—	—	4,5	38,8	—	—	—	—	—	—	4,5	38,8		
		M	2	—	—	—	2,0	49,8	—	—	—	—	—	—	2,0	49,8		
		W+M	6	—	—	—	6,5	42,2	—	—	—	—	—	—	6,5	42,2		



Durchschnittliche Einkommen und zusätzliche Leistungen
für Pensionen der öffentlichen Wirtschaft des Bundes 2021 und 2022

Beträge in 1.000 EUR

G Handel; Instandhaltung und Reparatur von Kraftfahrzeugen Einkommen

Öffentliche Unternehmen und Einrichtungen	Jahr	Geschlecht	Aufsichtsrat		Vorstand bzw. Geschäftsführung		Angestellte		Arbeiterinnen und Arbeiter		Öffentlich Bedienstete		Lehrlinge		Summe der Beschäftigten			
			Pers.	EK	VZÄ (Pers.)	EK/VZÄ (Abf.)	VZÄ (Pers.)	EK/VZÄ (Abf.)	VZÄ (Pers.)	EK/VZÄ (Abf.)	VZÄ (Pers.)	EK/VZÄ (Abf.)	VZÄ	EK/VZÄ	VZÄ (Pers.)	EK/VZÄ (Abf.)		
				Durchschn.		Durchschn.		Durchschn.		Durchschn.		Durchschn.		Durchschn.		Durchschn.		Durchschn.
INTU GmbH	2021	W	—	—	1,0	73,0	6,3	32,3	0,3	24,6	—	—	—	—	6,6	32,0		
		M	—	—	—	—	2,9	32,7	—	—	—	—	—	—	2,9	32,7		
		W+M	—	—	1,0	73,0	9,2	32,4	0,3	24,6	—	—	—	—	9,5	32,2		
	2022	W	—	—	1,0	94,0	6,5	33,7	0,3	25,2	—	—	—	—	6,8	33,4		
		M	—	—	—	—	1,1	34,6	—	—	—	—	—	—	1,1	34,6		
		W+M	—	—	1,0	94,0	7,6	33,8	0,3	25,2	—	—	—	—	7,8	33,5		
LifeTool Solutions GmbH	2021	W	—	—	—	—	1,0	36,5	—	—	—	—	—	—	1,0	36,5		
		M	—	—	1,0	91,1	1,0	69,0	—	—	—	—	—	—	1,0	69,0		
		W+M	—	—	1,0	91,1	2,0	52,8	—	—	—	—	—	—	2,0	52,8		
	2022	W	—	—	—	—	1,0	37,1	—	—	—	—	—	—	1,0	37,1		
		M	—	—	1,0	95,1	1,0	69,0	—	—	—	—	—	—	1,0	69,0		
		W+M	—	—	1,0	95,1	2,0	53,0	—	—	—	—	—	—	2,0	53,0		

G Handel; Instandhaltung und Reparatur von Kraftfahrzeugen
Einkommen

Beträge in 1.000 EUR

Öffentliche Unternehmen und Einrichtungen	Jahr	Geschlecht	Aufsichtsrat		Vorstand bzw. Geschäftsführung		Angestellte		Arbeiterinnen und Arbeiter		Öffentlich Bedienstete		Lehrlinge		Summe der Beschäftigten	
			Pers.	EK	VZÄ	EK/VZÄ	VZÄ	EK/VZÄ	VZÄ	EK/VZÄ	VZÄ	EK/VZÄ	VZÄ	EK/VZÄ	VZÄ	EK/VZÄ
					(Pers.)	(Abf.)	(Pers.)	(Abf.)	(Pers.)	(Abf.)	(Pers.)	(Abf.)	(Pers.)	(Abf.)	(Pers.)	(Abf.)
				Durchschn.		Durchschn.		Durchschn.		Durchschn.		Durchschn.		Durchschn.		Durchschn.
Management Book Service Buchvertriebs-GmbH	2021	W	—	—	—	—	1,0	36,3	—	—	—	—	—	—	1,0	36,3
		M	—	—	—	—	3,5	36,8	—	—	—	—	—	—	3,5	36,8
		W+M	—	—	—	—	4,5	36,7	—	—	—	—	—	—	4,5	36,7
	2022	W	—	—	—	—	1,0	37,3	—	—	—	—	—	—	1,0	37,3
		M	—	—	—	—	3,5	38,8	—	—	—	—	—	—	3,5	38,8
		W+M	—	—	—	—	4,5	38,4	—	—	—	—	—	—	4,5	38,4
Vorstand / Geschäftsführung: Der Geschäftsführer ist ebenso Vorstand von der Facultas Verlags- und Buchhandels AG. Es wurden für die Jahre 2021 und 2022 keine Kosten an die Management Book Service Buchvertriebs-GmbH verrechnet.																

NETcompany Internet Provider- NC GmbH	2021	W	—	—	0,5	72,0	—	—	—	—	—	—	—	—	—	—
		M	—	—	—	—	2,5	52,0	—	—	—	—	—	—	2,5	52,0
		W+M	—	—	0,5	72,0	2,5	52,0	—	—	—	—	—	—	2,5	52,0
	2022	W	—	—	0,2	66,4	—	—	—	—	—	—	—	—	—	—
		M	—	—	—	—	2,5	63,8	—	—	—	—	—	—	2,5	63,8
		W+M	—	—	0,2	66,4	2,5	63,8	—	—	—	—	—	—	2,5	63,8
Vorstand / Geschäftsführung: Wechsel in der Geschäftsführung im Zuge der Übernahme der Firma durch die KELAG-Kärntner Elektrizitäts-Aktiengesellschaft im Mai 2022. Die neuen Geschäftsführer sind bei der KELAG-Kärntner Elektrizitäts-Aktiengesellschaft beschäftigt. Vorstand / Geschäftsführung: Hochrechnung des Einkommens auf 1 VZÄ: 1 Frau, tatsächliches Bruttoeinkommen: 36,0 TEUR (2021), 1 Frau: 13,9 TEUR (2022)																

G Handel; Instandhaltung und Reparatur von Kraftfahrzeugen

Einkommen

Beträge in 1.000 EUR

Öffentliche Unternehmen und Einrichtungen	Jahr	Geschlecht	Aufsichtsrat		Vorstand bzw. Geschäftsführung		Angestellte		Arbeiterinnen und Arbeiter		Öffentlich Bedienstete		Lehrlinge		Summe der Beschäftigten			
			Pers.	EK	VZÄ	EK/VZÄ	VZÄ	EK/VZÄ	VZÄ	EK/VZÄ	VZÄ	EK/VZÄ	VZÄ	EK/VZÄ	VZÄ	EK/VZÄ		
					(Pers.)	(Abf.)	(Pers.)	(Abf.)	(Pers.)	(Abf.)	(Pers.)	(Abf.)	(Pers.)	(Abf.)	(Pers.)	(Abf.)	(Pers.)	(Abf.)
				Durchschn.		Durchschn.		Durchschn.		Durchschn.		Durchschn.		Durchschn.		Durchschn.		Durchschn.
Papyrus Altpapierservice Handelsgesellschaft m.b.H.	2021	W	—	—	—	—	15,8	40,1	17,3	27,9	—	—	—	—	33,0	33,7		
		M	—	—	1,0	110,7	6,8	62,6	85,1 (3)	32,9 (41,5)	—	—	—	—	92,0 (3)	35,1 (41,5)		
		W+M	—	—	1,0	110,7	22,6	46,9	102,4 (3)	32,0 (41,5)	—	—	—	—	125,0 (3)	34,7 (41,5)		
	2022	W	—	—	—	—	16,5	40,8	18,3	27,4	—	—	—	—	34,7	33,8		
		M	—	—	1,0	132,2	7,5	65,7	82,3 (1)	34,3 (47,8)	—	—	—	—	89,8 (1)	36,9 (47,8)		
		W+M	—	—	1,0	132,2	24,0	48,6	100,5 (1)	33,0 (47,8)	—	—	—	—	124,5 (1)	36,0 (47,8)		
Schoeller Münzhandel GmbH	2021	W	—	—	—	—	8,4	46,2	—	—	—	—	—	—	8,4	46,2		
		M	—	—	1,0	227,2	12,3	55,7	—	—	—	—	—	—	12,3	55,7		
		W+M	—	—	1,0	227,2	20,7	51,8	—	—	—	—	—	—	20,7	51,8		
	2022	W	—	—	—	—	9,1	48,6	—	—	—	—	—	—	9,1	48,6		
		M	—	—	1,0	231,6	11,7	61,0	—	—	—	—	—	—	11,7	61,0		
		W+M	—	—	1,0	231,6	20,8	55,5	—	—	—	—	—	—	20,8	55,5		
Vorstand / Geschäftsführung: Ein Geschäftsführer wurde von der Oesterreichischen Nationalbank zur Verfügung gestellt.																		

G Handel; Instandhaltung und Reparatur von Kraftfahrzeugen
Einkommen

Beträge in 1.000 EUR

Öffentliche Unternehmen und Einrichtungen	Jahr	Geschlecht	Aufsichtsrat		Vorstand bzw. Geschäftsführung		Angestellte		Arbeiterinnen und Arbeiter		Öffentlich Bedienstete		Lehrlinge		Summe der Beschäftigten			
			Pers.	EK	VZÄ	EK/VZÄ	VZÄ	EK/VZÄ	VZÄ	EK/VZÄ	VZÄ	EK/VZÄ	VZÄ	EK/VZÄ	VZÄ	EK/VZÄ		
					(Pers.)	(Abf.)	(Pers.)	(Abf.)	(Pers.)	(Abf.)	(Pers.)	(Abf.)	(Pers.)	(Abf.)	(Pers.)	(Abf.)	(Pers.)	(Abf.)
				Durchschn.		Durchschn.		Durchschn.		Durchschn.		Durchschn.		Durchschn.		Durchschn.		Durchschn.
Servicebetrieb ÖH - Uni Graz Gesellschaft mit beschränkter Haftung	2021	W	1	—	—	—	6,4	33,7	3,0	22,2	—	—	—	—	9,4	30,0		
		M	4	—	1,0	82,3	4,0	16,2	1,6	42,3	—	—	—	—	5,6	23,7		
		W+M	5	—	1,0	82,3	10,4	27,0	4,6	29,2	—	—	—	—	15,0	27,7		
	2022	W	1	—	—	—	7,1	39,1	3,0	25,8	—	—	—	—	10,1	35,2		
		M	4	—	1,0	90,3	3,0	23,2	2,6	26,4	—	—	—	—	5,6	24,7		
		W+M	5	—	1,0	90,3	10,1	34,4	5,6	26,0	—	—	—	—	15,7	31,4		
SMATRICES GmbH & Co KG	2021	W	—	—	—	—	14,9	54,9	—	—	—	—	—	—	14,9	54,9		
		M	—	—	—	—	43,6	66,0	—	—	—	—	—	—	43,6	66,0		
		W+M	—	—	—	—	58,5	63,2	—	—	—	—	—	—	58,5	63,2		
	2022	W	—	—	—	—	16,8	59,8	—	—	—	—	—	—	16,8	59,8		
		M	—	—	—	—	69,3	69,4	—	—	—	—	—	—	69,3	69,4		
		W+M	—	—	—	—	86,1	67,5	—	—	—	—	—	—	86,1	67,5		
			Vorstand / Geschäftsführung: Die Geschäftsführung wurde von der „E-Mobility Provider Austria GmbH“ zur Verfügung gestellt. Die Gesellschaft leistete hierfür einen Kostenersatz in Höhe der Personalkosten der Geschäftsführung und 12 TEUR (2021) bzw. 21 TEUR (2022) Geschäftsführungsentgelt.															



Durchschnittliche Einkommen und zusätzliche Leistungen
für Pensionen der öffentlichen Wirtschaft des Bundes 2021 und 2022

G Handel; Instandhaltung und Reparatur von Kraftfahrzeugen Einkommen

Beträge in 1.000 EUR

Öffentliche Unternehmen und Einrichtungen	Jahr	Geschlecht	Aufsichtsrat		Vorstand bzw. Geschäftsführung		Angestellte		Arbeiterinnen und Arbeiter		Öffentlich Bedienstete		Lehrlinge		Summe der Beschäftigten			
			Pers.	EK	VZÄ	EK/VZÄ	VZÄ	EK/VZÄ	VZÄ	EK/VZÄ	VZÄ	EK/VZÄ	VZÄ	EK/VZÄ	VZÄ	EK/VZÄ		
					(Pers.)	(Abf.)	(Pers.)	(Abf.)	(Pers.)	(Abf.)	(Pers.)	(Abf.)	(Pers.)	(Abf.)	(Pers.)	(Abf.)	(Pers.)	(Abf.)
				Durchschn.		Durchschn.		Durchschn.		Durchschn.		Durchschn.		Durchschn.		Durchschn.		Durchschn.
Studia Studentenförderungs Gesellschaft m.b.H.	2021	W	2	—	—	—	7,7	34,2	2,0	31,2	—	—	1,0	10,6	10,7	31,4		
		M	5	—	1,0	76,2	8,4	34,9	—	—	—	—	—	—	8,4	34,9		
		W+M	7	—	1,0	76,2	16,1	34,6	2,0	31,2	—	—	1,0	10,6	19,1	33,1		
	2022	W	2	—	—	—	7,1	39,5	2,0	26,7	—	—	1,0	7,3	10,1	33,8		
		M	4	—	1,0	78,5	7,5	45,3	0,5	30,3	—	—	—	—	8,0	44,5		
		W+M	6	—	1,0	78,5	14,6	42,5	2,5	27,4	—	—	1,0	7,3	18,1	38,6		
Freie Dienstnehmerinnen und Dienstnehmer: 1 Person mit 0,1 TEUR (2021)																		
Summe 2021			22,0	0,2	9,3	161,8	243,9	45,5	110,2	31,8	—	—	2,2	12,0	356,2	41,1		
Summe 2022			21,0	0,3	8,2	153,3	266,8	51,3	110,5	32,4	—	—	2,0	10,1	379,3	45,6		



Durchschnittliche Einkommen und zusätzliche Leistungen
für Pensionen der öffentlichen Wirtschaft des Bundes 2021 und 2022

G Handel; Instandhaltung und Reparatur von Kraftfahrzeugen Jahresreihen

Beträge in 1.000 EUR

Berichtsjahr	Aufsichtsrat		Vorstand bzw. Geschäftsführung		Angestellte		Arbeiterinnen und Arbeiter		Öffentlich Bedienstete		Lehrlinge		Summe der Beschäftigten	
	Pers.	EK	VZÄ	EK/VZÄ	VZÄ	EK/VZÄ	VZÄ	EK/VZÄ	VZÄ	EK/VZÄ	VZÄ	EK/VZÄ	VZÄ	EK/VZÄ
		Durchschn.		Durchschn.		Durchschn.		Durchschn.		Durchschn.		Durchschn.		Durchschn.
2019	18,0	0,3	6,8	135,8	156,1	39,3	8,8	31,8	—	—	2,4	9,6	167,4	38,5
2020	21,0	0,2	6,3	136,1	156,7	38,8	7,8	31,6	—	—	3,0	11,9	167,6	38,0
2021	22,0	0,2	9,3	161,8	243,9	45,5	110,2	31,8	—	—	2,2	12,0	356,2	41,1
2022	21,0	0,3	8,2	153,3	266,8	51,3	110,5	32,4	—	—	2,0	10,1	379,3	45,6

Veränderungen gegenüber den Vorjahren

Beträge in 1.000 EUR

Veränderung gegenüber den Vorjahren	Aufsichtsrat		Vorstand bzw. Geschäftsführung		Angestellte		Arbeiterinnen und Arbeiter		Öffentlich Bedienstete		Lehrlinge		Summe der Beschäftigten	
	Pers.	EK	VZÄ	EK/VZÄ	VZÄ	EK/VZÄ	VZÄ	EK/VZÄ	VZÄ	EK/VZÄ	VZÄ	EK/VZÄ	VZÄ	EK/VZÄ
		Durchschn.		Durchschn.		Durchschn.		Durchschn.		Durchschn.		Durchschn.		Durchschn.
2019:2020	3,0	-0,1	-0,4	0,3	0,6	-0,5	-1,0	-0,2	—	—	0,6	2,3	0,2	-0,5
in %	+16,7	-33,1	-6,4	+0,2	+0,4	-1,3	-11,2	-0,7	—	—	+25,0	+24,0	+0,1	-1,3
2020:2021	1,0	0,0	3,0	25,7	87,2	6,8	102,3	0,2	—	—	-0,8	0,0	188,7	3,1
in %	+4,8	+6,5	+47,2	+18,8	+55,6	+17,4	+1.307,0	+0,6	—	—	-27,3	+0,3	+112,6	+8,3
2021:2022	-1,0	0,0	-1,1	-8,4	22,9	5,8	0,3	0,6	—	—	-0,2	-1,8	23,0	4,5
in %	-4,5	+10,8	-11,9	-5,2	+9,4	+12,7	+0,3	+2,0	—	—	-8,3	-15,2	+6,5	+11,0



Durchschnittliche Einkommen und zusätzliche Leistungen
für Pensionen der öffentlichen Wirtschaft des Bundes 2021 und 2022

G Handel; Instandhaltung und Reparatur von Kraftfahrzeugen Pensionskassen

Beträge in 1.000 EUR

Öffentliche Unternehmen und Einrichtungen	Jahr	Geschlecht	Vorstand bzw. Geschäftsführung		Angestellte		Arbeiterinnen und Arbeiter		Öffentlich Bedienstete	
			Pers.	Betrag	Pers.	Betrag	Pers.	Betrag	Pers.	Betrag
E-Mobility Provider Austria GmbH	2021	W	—	—	—	—	—	—	—	—
		M	2	46,8	—	—	—	—	—	—
		W+M	2	46,8	—	—	—	—	—	—
	2022	W	—	—	—	—	—	—	—	—
		M	1	16,5	—	—	—	—	—	—
		W+M	1	16,5	—	—	—	—	—	—
SMATRICS GmbH & Co KG	2021	W	—	—	1	23,0	—	—	—	—
		M	—	—	1	11,0	—	—	—	—
		W+M	—	—	2	34,0	—	—	—	—
	2022	W	—	—	—	—	—	—	—	—
		M	—	—	1	11,2	—	—	—	—
		W+M	—	—	1	11,2	—	—	—	—
Summe 2021			2	46,8	2	34,0	—	—	—	—
Summe 2022			1	16,5	1	11,2	—	—	—	—

Beträge in 1.000 EUR

G Handel; Instandhaltung und Reparatur von Kraftfahrzeugen
Abfertigungskassen und Mitarbeitervorsorgekassen

Öffentliche Unternehmen und Einrichtungen	Jahr	Geschlecht	Vorstand bzw. Geschäftsführung		Angestellte		Arbeiterinnen und Arbeiter		Öffentlich Bedienstete		Lehrlinge	
			Pers.	Betrag	Pers.	Betrag	Pers.	Betrag	Pers.	Betrag	Pers.	Betrag
FACULTAS DOM Buchhandels GmbH	2021	W	—	—	27	5,4	2	0,2	—	—	2	0,3
		M	—	—	12	2,4	—	—	—	—	—	—
		W+M	—	—	39	7,8	2	0,2	—	—	2	0,3
	2022	W	—	—	22	5,6	2	0,1	—	—	1	0,2
		M	—	—	11	2,5	—	—	—	—	—	—
		W+M	—	—	33	8,1	2	0,1	—	—	1	0,2
FACULTAS Verlags- und Buchhandels AG	2021	W	—	—	80	15,3	2	0,2	—	—	—	—
		M	1	3,9	47	11,4	—	—	—	—	—	—
		W+M	1	3,9	127	26,7	2	0,2	—	—	—	—
	2022	W	—	—	67	15,3	2	0,4	—	—	—	—
		M	1	3,9	43	11,9	1	0,2	—	—	—	—
		W+M	1	3,9	110	27,2	3	0,6	—	—	—	—
Flimmit GmbH & Co KG i.L.	2021	W	—	—	9	4,1	—	—	—	—	—	—
		M	—	—	2	0,6	—	—	—	—	—	—
		W+M	—	—	11	4,7	—	—	—	—	—	—
	2022	W	—	—	5	2,7	—	—	—	—	—	—
		M	—	—	3	1,5	—	—	—	—	—	—
		W+M	—	—	8	4,2	—	—	—	—	—	—
INTU GmbH	2021	W	1	1,1	9	2,7	1	0,1	—	—	—	—
		M	—	—	2	1,1	—	—	—	—	—	—
		W+M	1	1,1	11	3,8	1	0,1	—	—	—	—
	2022	W	1	1,4	7	2,5	1	0,1	—	—	—	—
		M	—	—	2	0,0	—	—	—	—	—	—
		W+M	1	1,4	9	2,5	1	0,1	—	—	—	—



Durchschnittliche Einkommen und zusätzliche Leistungen
für Pensionen der öffentlichen Wirtschaft des Bundes 2021 und 2022

Beträge in 1.000 EUR

G Handel; Instandhaltung und Reparatur von Kraftfahrzeugen Abfertigungskassen und Mitarbeitervorsorgekassen

Öffentliche Unternehmen und Einrichtungen	Jahr	Geschlecht	Vorstand bzw. Geschäftsführung		Angestellte		Arbeiterinnen und Arbeiter		Öffentlich Bedienstete		Lehrlinge	
			Pers.	Betrag	Pers.	Betrag	Pers.	Betrag	Pers.	Betrag	Pers.	Betrag
LifeTool Solutions GmbH	2021	W	—	—	1	0,6	—	—	—	—	—	—
		M	1	1,4	1	1,1	—	—	—	—	—	—
		W+M	1	1,4	2	1,6	—	—	—	—	—	—
	2022	W	—	—	1	0,6	—	—	—	—	—	—
		M	1	1,5	1	1,1	—	—	—	—	—	—
		W+M	1	1,5	2	1,6	—	—	—	—	—	—
Management Book Service BuchvertriebsGmbH	2021	W	—	—	1	0,6	—	—	—	—	—	—
		M	—	—	3	1,2	—	—	—	—	—	—
		W+M	—	—	4	1,8	—	—	—	—	—	—
	2022	W	—	—	1	0,6	—	—	—	—	—	—
		M	—	—	3	1,3	—	—	—	—	—	—
		W+M	—	—	4	1,9	—	—	—	—	—	—
NETcompany Internet Provider-NC GmbH	2021	W	—	—	—	—	—	—	—	—	—	—
		M	—	—	3	2,0	—	—	—	—	—	—
		W+M	—	—	3	2,0	—	—	—	—	—	—
	2022	W	—	—	—	—	—	—	—	—	—	—
		M	—	—	3	2,5	—	—	—	—	—	—
		W+M	—	—	3	2,5	—	—	—	—	—	—
Papyrus Altpapierservice Handels- gesellschaft m.b.H.	2021	W	—	—	19	8,7	32	5,8	—	—	—	—
		M	—	—	7	6,5	75	30,9	—	—	—	—
		W+M	—	—	26	15,2	107	36,8	—	—	—	—
	2022	W	—	—	22	9,3	31	6,1	—	—	—	—
		M	—	—	8	7,4	78	31,9	—	—	—	—
		W+M	—	—	30	16,7	109	37,9	—	—	—	—

G Handel; Instandhaltung und Reparatur von Kraftfahrzeugen
Abfertigungskassen und Mitarbeitervorsorgekassen

Beträge in 1.000 EUR

Öffentliche Unternehmen und Einrichtungen	Jahr	Geschlecht	Vorstand bzw. Geschäftsführung		Angestellte		Arbeiterinnen und Arbeiter		Öffentlich Bedienstete		Lehrlinge	
			Pers.	Betrag	Pers.	Betrag	Pers.	Betrag	Pers.	Betrag	Pers.	Betrag
Schoeller Münzhandel GmbH	2021	W	—	—	11	5,7	—	—	—	—	—	—
		M	1	3,5	14	10,3	—	—	—	—	—	—
		W+M	1	3,5	25	16,1	—	—	—	—	—	—
	2022	W	—	—	18	6,3	—	—	—	—	—	—
		M	1	3,5	13	10,2	—	—	—	—	—	—
		W+M	1	3,5	31	16,5	—	—	—	—	—	—
Servicebetrieb ÖH- Uni Graz Gesellschaft mit beschränkter Haftung	2021	W	—	—	11	2,6	3	1,0	—	—	—	—
		M	1	1,3	3	1,0	1	0,3	—	—	—	—
		W+M	1	1,3	14	3,6	4	1,3	—	—	—	—
	2022	W	—	—	11	3,0	3	1,2	—	—	—	—
		M	1	1,4	3	1,0	1	0,3	—	—	—	—
		W+M	1	1,4	14	4,0	4	1,5	—	—	—	—
SMATRICS GmbH & Co KG	2021	W	—	—	22	12,2	—	—	—	—	—	—
		M	—	—	54	42,9	—	—	—	—	—	—
		W+M	—	—	76	55,1	—	—	—	—	—	—
	2022	W	—	—	23	14,4	—	—	—	—	—	—
		M	—	—	85	69,3	—	—	—	—	—	—
		W+M	—	—	108	83,7	—	—	—	—	—	—
Studia Studentenförderungs Gesellschaft m.b.H.	2021	W	—	—	8	3,2	2	1,1	—	—	1	0,2
		M	1	1,2	9	2,0	—	—	—	—	—	—
		W+M	1	1,2	17	5,2	2	1,1	—	—	1	0,2
	2022	W	—	—	7	3,2	2	0,8	—	—	1	0,1
		M	1	1,2	9	2,4	2	0,2	—	—	—	—
		W+M	1	1,2	16	5,5	4	1,0	—	—	1	0,1
Summe 2021			6	12,4	355	143,5	118	39,6	—	—	3	0,4
Summe 2022			6	13,0	368	174,5	123	41,2	—	—	2	0,3

171



Durchschnittliche Einkommen und zusätzliche Leistungen
für Pensionen der öffentlichen Wirtschaft des Bundes 2021 und 2022



Durchschnittliche Einkommen und zusätzliche Leistungen
für Pensionen der öffentlichen Wirtschaft des Bundes 2021 und 2022

H

Verkehr und Lagerei



Durchschnittliche Einkommen und zusätzliche Leistungen
für Pensionen der öffentlichen Wirtschaft des Bundes 2021 und 2022

Beträge in 1.000 EUR

H Verkehr und Lagerei Einkommen

Öffentliche Unternehmen und Einrichtungen	Jahr	Geschlecht	Aufsichtsrat		Vorstand bzw. Geschäftsführung		Angestellte		Arbeiterinnen und Arbeiter		Öffentlich Bedienstete		Lehrlinge		Summe der Beschäftigten			
			Pers.	EK	VZÄ	EK/VZÄ	VZÄ	EK/VZÄ	VZÄ	EK/VZÄ	VZÄ	EK/VZÄ	VZÄ	EK/VZÄ	VZÄ	EK/VZÄ		
					(Pers.)	(Abf.)	(Pers.)	(Abf.)	(Pers.)	(Abf.)	(Pers.)	(Abf.)	(Pers.)	(Abf.)	(Pers.)	(Abf.)	(Pers.)	(Abf.)
				Durchschn.		Durchschn.		Durchschn.		Durchschn.		Durchschn.		Durchschn.		Durchschn.		Durchschn.
ASFINAG Alpenstraßen GmbH	2021	W	—	—	—	—	15,4	55,1	—	—	—	—	0,5	20,4	15,9	54,0		
		M	2	2,1	1,0	191,2	242,6 (5)	55,9 (73,8)	—	—	—	—	0,5	46,6	243,1 (5)	55,9 (73,8)		
		W+M	2	2,1	1,0	191,2	258,0 (5)	55,9 (73,8)	—	—	—	—	1,0	33,5	259,0 (5)	55,8 (73,8)		
	2022	W	—	—	—	—	16,7 (1)	57,1 (68,0)	—	—	—	—	—	—	16,7 (1)	57,1 (68,0)		
		M	2	2,2	1,0	201,6	238,1 (3)	57,7 (44,7)	—	—	—	—	0,8	21,9	238,8 (3)	57,5 (44,7)		
		W+M	2	2,2	1,0	201,6	254,8 (4)	57,6 (50,5)	—	—	—	—	0,8	21,9	255,5 (4)	57,5 (50,5)		
ASFINAG Maut Service GmbH	2021	W	1,6	0,5	0,7	209,1	245,8 (3)	51,0 (41,5)	—	—	—	—	2,5	14,5	248,3 (3)	50,6 (41,5)		
		M	1,3	0,7	1,0	187,9	328,4 (5)	66,4 (88,4)	—	—	—	—	5,6	14,9	334,0 (5)	65,5 (88,4)		
		W+M	2,9	0,6	1,7	196,3	574,2 (8)	59,8 (70,8)	—	—	—	—	8,1	14,8	582,3 (8)	59,2 (70,8)		
	2022	W	1	3,1	1,0	183,5	256,9 (1)	52,6 (42,6)	—	—	—	—	1,3	16,7	258,2 (1)	52,5 (42,6)		
		M	2	1,5	1,0	210,8	342,9 (4)	69,4 (58,4)	—	—	—	—	6,8	15,4	349,7 (4)	68,4 (58,4)		
		W+M	3	2,0	2,0	197,1	599,8 (5)	62,2 (55,2)	—	—	—	—	8,2	15,6	608,0 (5)	61,6 (55,2)		
Vorstand / Geschäftsführung: Hochrechnung des Einkommens auf 1 VZÄ: 2 Frauen, tatsächliches Bruttoeinkommen: 138,6 TEUR (2021)																		

H Verkehr und Lagerei Einkommen

Beträge in 1.000 EUR

Öffentliche Unternehmen und Einrichtungen	Jahr	Geschlecht	Aufsichtsrat		Vorstand bzw. Geschäftsführung		Angestellte		Arbeiterinnen und Arbeiter		Öffentlich Bedienstete		Lehrlinge		Summe der Beschäftigten	
			Pers.	EK	VZÄ	EK/VZÄ	VZÄ	EK/VZÄ	VZÄ	EK/VZÄ	VZÄ	EK/VZÄ	VZÄ	EK/VZÄ	VZÄ	EK/VZÄ
					(Pers.)	(Abf.)	(Pers.)	(Abf.)	(Pers.)	(Abf.)	(Pers.)	(Abf.)	(Pers.)	(Abf.)	(Pers.)	(Abf.)
				Durchschn.		Durchschn.		Durchschn.		Durchschn.		Durchschn.		Durchschn.		Durchschn.
ASFINAG Service GmbH	2021	W	—	—	—	—	130,0	54,4	—	—	—	—	8,8	15,2	138,7	51,9
		M	8	2,2	1,0	193,7	998,3	59,3	—	—	—	—	6,6	17,7	1.004,9	59,0
		W+M	8	2,2	1,0	193,7	1.128,3	58,7	—	—	—	—	15,3	16,3	1.143,6	58,2
	2022	W	—	—	0,6	159,3	134,3	56,9	—	—	—	—	8,2	16,4	142,5	54,6
		M	7,9	2,2	1,1	244,1	1.040,9	60,9	—	—	—	—	7,1	18,5	1.048,0	60,6
		W+M	7,9	2,2	1,7	212,9	1.175,3	60,4	—	—	—	—	15,3	17,4	1.190,5	59,9
Vorstand / Geschäftsführung: Hochrechnung des Einkommens auf 1 VZÄ: 1 Frau, tatsächliches Bruttoeinkommen: 100,8 TEUR (2022) Alle Beschäftigten: Überlassene Landesmitarbeiterinnen und Landesmitarbeiter: 354 Personen mit 16.754,7 TEUR (2021), 310 Personen mit 15.099,1 TEUR (2022)																

Austro Control GmbH international	2021	W	—	—	—	—	—	—	—	—	—	—	—	—	—	—
		M	—	—	—	—	0,3	84,4	—	—	—	—	—	—	0,3	84,4
		W+M	—	—	—	—	0,3	84,4	—	—	—	—	—	—	0,3	84,4
	2022	W	—	—	—	—	—	—	—	—	—	—	—	—	—	—
		M	—	—	—	—	0,2	91,2	—	—	—	—	—	—	0,2	91,2
		W+M	—	—	—	—	0,2	91,2	—	—	—	—	—	—	0,2	91,2
Vorstand / Geschäftsführung: Die Geschäftsführung wurde von der Austro Control Österreichische Gesellschaft für Zivilluftfahrt mit beschränkter Haftung zur Verfügung gestellt.																

Beträge in 1.000 EUR

H Verkehr und Lagerei

Einkommen

Öffentliche Unternehmen und Einrichtungen	Jahr	Geschlecht	Aufsichtsrat		Vorstand bzw. Geschäftsführung		Angestellte		Arbeiterinnen und Arbeiter		Öffentlich Bedienstete		Lehrlinge		Summe der Beschäftigten			
			Pers.	EK	VZÄ	EK/VZÄ	VZÄ	EK/VZÄ	VZÄ	EK/VZÄ	VZÄ	EK/VZÄ	VZÄ	EK/VZÄ	VZÄ	EK/VZÄ		
					(Pers.)	(Abf.)	(Pers.)	(Abf.)	(Pers.)	(Abf.)	(Pers.)	(Abf.)	(Pers.)	(Abf.)	(Pers.)	(Abf.)	(Pers.)	(Abf.)
				Durchschn.		Durchschn.		Durchschn.		Durchschn.		Durchschn.		Durchschn.		Durchschn.		Durchschn.
Austro Control Österreichische Gesellschaft für Zivilluftfahrt mit beschränkter Haftung	2021	W	6	5,0	1,0	225,1	250,9	79,0	—	—	—	—	—	—	250,9	79,0		
		M	3	5,0	1,0	218,0	824,5	107,5	—	—	—	—	—	—	824,5	107,5		
		W+M	9	5,0	2,0	221,6	1.075,4	100,8	—	—	—	—	—	—	1.075,4	101,7		
	2022	W	6	4,9	1,0	231,3	248,6	92,5	—	—	—	—	—	—	248,6	92,5		
		M	2	7,4	1,0	224,0	833,0	119,7	—	—	—	—	—	—	833,0	119,7		
		W+M	8	5,6	2,0	227,6	1.081,6	113,5	—	—	—	—	—	—	1.081,6	114,8		
Autobahnen- und SchnellstraßenFinanzierungs-Aktiengesellschaft	2021	W	3	13,9	—	—	83,6	68,9	—	—	—	—	2,6	18,0	86,2	67,4		
		M	3	14,7	2,0	344,3	42,2	87,4	—	—	—	—	—	—	42,2	87,4		
		W+M	6	14,3	2,0	344,3	125,8	75,1	—	—	—	—	2,6	18,0	128,4	74,0		
	2022	W	3	17,2	—	—	84,3	73,2	—	—	—	—	0,8	21,5	85,1	72,7		
		M	3	16,8	2,0	345,7	45,5	93,4	—	—	—	—	0,3	18,5	45,8	92,9		
		W+M	6	17,0	2,0	345,7	129,8	80,3	—	—	—	—	1,1	20,6	130,9	79,8		

H Verkehr und Lagerei Einkommen

Beträge in 1.000 EUR

Öffentliche Unternehmen und Einrichtungen	Jahr	Geschlecht	Aufsichtsrat		Vorstand bzw. Geschäftsführung		Angestellte		Arbeiterinnen und Arbeiter		Öffentlich Bedienstete		Lehrlinge		Summe der Beschäftigten			
			Pers.	EK	VZÄ	EK/VZÄ	VZÄ	EK/VZÄ	VZÄ	EK/VZÄ	VZÄ	EK/VZÄ	VZÄ	EK/VZÄ	VZÄ	EK/VZÄ		
					(Pers.)	(Abf.)	(Pers.)	(Abf.)	(Pers.)	(Abf.)	(Pers.)	(Abf.)	(Pers.)	(Abf.)	(Pers.)	(Abf.)	(Pers.)	(Abf.)
				Durchschn.		Durchschn.		Durchschn.		Durchschn.		Durchschn.		Durchschn.		Durchschn.		Durchschn.
Felbertauernstraße-Aktiengesellschaft	2021	W	3	2,7	—	—	4,1	47,8	—	—	—	—	—	—	4,1	47,8		
		M	7	2,4	2,0	145,0	46,8	52,2	0,5	65,4	—	—	—	—	47,3	52,3		
		W+M	10	2,5	2,0	145,0	50,8	51,8	0,5	65,4	—	—	—	—	51,3	54,1		
	2022	W	3	2,7	—	—	6,3	44,6	—	—	—	—	—	—	6,3	44,6		
		M	7	2,5	2,0	144,7	45,4	56,7	0,2	69,2	—	—	—	—	45,6	56,7		
		W+M	10	2,6	2,0	144,7	51,7	55,2	0,2	69,2	—	—	—	—	51,9	58,2		
Galsterbergalm Bahnen Gesellschaft m.b.H. & CoKG	2021	W	—	—	—	—	0,5	41,2	0,4	29,5	—	—	—	—	0,9	36,4		
		M	—	—	—	—	1,5	49,0	8,9	27,9	—	—	—	—	10,4	31,0		
		W+M	—	—	—	—	2,0	47,1	9,2	28,0	—	—	—	—	11,2	31,4		
	2022	W	—	—	—	—	0,5	68,1	1,8	31,2	—	—	—	—	2,3	39,1		
		M	—	—	—	—	1,5	57,4	12,5	37,4	—	—	—	—	14,0	39,6		
		W+M	—	—	—	—	2,0	60,1	14,3	36,6	—	—	—	—	16,3	39,5		

177

Beträge in 1.000 EUR

H Verkehr und Lagerei
Einkommen

Öffentliche Unternehmen und Einrichtungen	Jahr	Geschlecht	Aufsichtsrat		Vorstand bzw. Geschäftsführung		Angestellte		Arbeiterinnen und Arbeiter		Öffentlich Bedienstete		Lehrlinge		Summe der Beschäftigten			
			Pers.	EK	VZÄ (Pers.)	EK/VZÄ (Abf.)	VZÄ (Pers.)	EK/VZÄ (Abf.)	VZÄ (Pers.)	EK/VZÄ (Abf.)	VZÄ (Pers.)	EK/VZÄ (Abf.)	VZÄ	EK/VZÄ	VZÄ (Pers.)	EK/VZÄ (Abf.)		
				Durchschn.		Durchschn.		Durchschn.		Durchschn.		Durchschn.		Durchschn.		Durchschn.		Durchschn.
GAS CONNECT AUSTRIA GmbH	2021	W	—	—	—	—	42,4 (2)	85,3 (123,2)	—	—	—	—	—	—	42,4 (2)	85,3 (123,2)		
		M	—	—	2,0	375,6	219,4 (5)	98,1 (99,7)	2,7 (1)	77,4 (66,5)	—	—	7,3	17,7	229,4 (6)	95,3 (94,1)		
		W+M	—	—	2,0	375,6	261,8 (7)	96,1 (106,4)	2,7 (1)	77,4 (66,5)	—	—	7,3	17,7	271,8 (8)	93,8 (101,4)		
	2022	W	—	—	—	—	43,7 (5)	83,7 (123,8)	—	—	—	—	0,3	12,7	44,0 (5)	83,2 (123,8)		
		M	—	—	2,0	381,5	221,5 (9)	102,9 (156,3)	0,6 (1)	151,7 (197,0)	—	—	6,3	21,7	228,4 (10)	100,8 (160,4)		
		W+M	—	—	2,0	381,5	265,2 (14)	99,7 (144,7)	0,6 (1)	151,7 (197,0)	—	—	6,7	21,3	272,5 (15)	97,9 (148,2)		
Vorstand / Geschäftsführung: Anteil erfolgsabhängiger Zahlungen / Sonderzahlungen am Bruttoeinkommen: 51,3 % (2021), 53,6 % (2022)																		
GELDSERVICE AUSTRIA Logistik für Wertgestionierung und Transportkoordination G.m.b.H.	2021	W	1	—	—	—	42,8	36,8	—	—	—	—	—	—	42,8	36,8		
		M	7	—	0,2	182,2	108,5	39,3	—	—	—	—	—	—	108,5	39,3		
		W+M	8	—	0,2	182,2	151,4	38,6	—	—	—	—	—	—	151,4	38,6		
	2022	W	1	—	—	—	47,2 (1)	39,7 (4,6)	—	—	—	—	0,3	11,9	47,6 (1)	39,5 (4,6)		
		M	7	—	1,0	186,6	119,5	41,8	—	—	—	—	0,7	14,5	120,2	41,6		
		W+M	8	—	1,0	186,6	166,8 (1)	41,2 (4,6)	—	—	—	—	1,0	13,6	167,8 (1)	41,0 (4,6)		
Vorstand / Geschäftsführung: Bis Oktober 2021 wurde die Geschäftsführung von der Oesterreichischen Nationalbank und der UniCredit Bank Austria zur Verfügung gestellt. Ab November 2021 wurde ein Geschäftsführer für die Gesellschaft bestellt; den zweiten Geschäftsführer stellte die UniCredit Bank Austria zur Verfügung. Vorstand / Geschäftsführung: Hochrechnung des Einkommens auf 1 VZÄ: 1 Mann, tatsächliches Bruttoeinkommen: 30,4 TEUR (2021)																		

H Verkehr und Lagerei Einkommen

Beträge in 1.000 EUR

Öffentliche Unternehmen und Einrichtungen	Jahr	Geschlecht	Aufsichtsrat		Vorstand bzw. Geschäftsführung		Angestellte		Arbeiterinnen und Arbeiter		Öffentlich Bedienstete		Lehrlinge		Summe der Beschäftigten	
			Pers.	EK	VZÄ	EK/VZÄ	VZÄ	EK/VZÄ	VZÄ	EK/VZÄ	VZÄ	EK/VZÄ	VZÄ	EK/VZÄ	VZÄ	EK/VZÄ
					(Pers.)	(Abf.)	(Pers.)	(Abf.)	(Pers.)	(Abf.)	(Pers.)	(Abf.)	(Pers.)	(Abf.)	(Pers.)	(Abf.)
				Durchschn.		Durchschn.		Durchschn.		Durchschn.		Durchschn.		Durchschn.		Durchschn.
Graz-Köflacher Bahn und Busbetrieb GmbH	2021	W	3	8,5	—	—	50,6	55,3	27,0	37,9	—	—	1,3	5,9	78,8	48,5
		M	7	4,0	1,0	238,1	116,3	60,9	253,4	42,8	—	—	10,9	12,9	380,6	47,5
		W+M	10	5,3	1,0	238,1	166,8	59,2	280,3	42,3	—	—	12,3	12,1	459,4	47,7
	2022	W	3	7,6	—	—	50,3	58,5	32,3	39,5	—	—	1,0	10,9	83,6	50,6
		M	4	4,8	1,1	235,3	114,8	63,2	274,7	44,3	—	—	11,3	16,6	400,9	48,9
		W+M	7	6,0	1,1	235,3	165,1	61,7	307,0	43,8	—	—	12,3	16,1	484,5	49,2
Großglockner-Hochalpenstraßen-Aktiengesellschaft	2021	W	3	2,4	—	—	—	—	—	—	—	—	—	—	—	—
		M	3	2,4	1,0	201,8	—	—	—	—	—	—	—	—	—	—
		W+M	6	2,4	1,0	201,8	53,8	53,0	—	—	—	—	—	—	53,8	53,0
	2022	W	3	3,6	—	—	—	—	—	—	—	—	—	—	—	—
		M	3	3,9	1,0	209,3	—	—	—	—	—	—	—	—	—	—
		W+M	6	3,8	1,0	209,3	56,1	52,6	—	—	—	—	—	—	56,1	52,6

179



Durchschnittliche Einkommen und zusätzliche Leistungen
für Pensionen der öffentlichen Wirtschaft des Bundes 2021 und 2022

Beträge in 1.000 EUR

H Verkehr und Lagerei Einkommen

Öffentliche Unternehmen und Einrichtungen	Jahr	Geschlecht	Aufsichtsrat		Vorstand bzw. Geschäftsführung		Angestellte		Arbeiterinnen und Arbeiter		Öffentlich Bedienstete		Lehrlinge		Summe der Beschäftigten			
			Pers.	EK	VZÄ	EK/VZÄ	VZÄ	EK/VZÄ	VZÄ	EK/VZÄ	VZÄ	EK/VZÄ	VZÄ	EK/VZÄ	VZÄ	EK/VZÄ		
					(Pers.)	(Abf.)	(Pers.)	(Abf.)	(Pers.)	(Abf.)	(Pers.)	(Abf.)	(Pers.)	(Abf.)	(Pers.)	(Abf.)	(Pers.)	(Abf.)
				Durchschn.		Durchschn.		Durchschn.		Durchschn.		Durchschn.		Durchschn.		Durchschn.		Durchschn.
Hauser Kaibling Betriebsgesellschaft m.b.H. & Co. KG	2021	W	3	—	—	—	0,6	26,8	0,1	14,8	—	—	—	—	0,7	25,4		
		M	5	—	2,0	—	—	—	21,7	31,1	—	—	—	—	21,7	31,1		
		W+M	8	—	2,0	—	0,6	26,8	21,7	31,0	—	—	—	—	22,4	30,9		
	2022	W	3	—	—	—	—	—	0,8	40,3	—	—	—	—	0,8	40,3		
		M	5	—	2,0	—	—	—	21,8	36,5	—	—	—	—	21,8	36,5		
		W+M	8	—	2,0	—	—	—	22,6	36,6	—	—	—	—	22,6	36,6		
Hauser Kaibling Seilbahn- und Liftgesellschaft m.b.H. & Co. KG.	2021	W	2	—	—	—	5,7	43,2	1,7	22,0	—	—	—	—	7,4	38,4		
		M	8	—	1,0	110,0	8,5	62,4	22,8	31,6	—	—	1,0	23,4	32,3	39,4		
		W+M	10	—	1,0	110,0	14,2	54,6	24,5	30,9	—	—	1,0	23,4	39,7	39,2		
	2022	W	2	—	—	—	6,6	45,4	2,6	27,0	—	—	—	—	9,1	40,2		
		M	8	—	1,0	122,7	8,7	68,0	25,1	38,4	—	—	1,0	29,7	34,8	45,5		
		W+M	10	—	1,0	122,7	15,2	58,2	27,7	37,3	—	—	1,0	29,7	43,9	44,4		



Durchschnittliche Einkommen und zusätzliche Leistungen für Pensionen der öffentlichen Wirtschaft des Bundes 2021 und 2022

Beträge in 1.000 EUR

H Verkehr und Lagerei
Einkommen

Öffentliche Unternehmen und Einrichtungen	Jahr	Geschlecht	Aufsichtsrat		Vorstand bzw. Geschäftsführung		Angestellte		Arbeiterinnen und Arbeiter		Öffentlich Bedienstete		Lehrlinge		Summe der Beschäftigten			
			Pers.	EK	VZÄ	EK/VZÄ	VZÄ	EK/VZÄ	VZÄ	EK/VZÄ	VZÄ	EK/VZÄ	VZÄ	EK/VZÄ	VZÄ	EK/VZÄ		
					(Pers.)	(Abf.)	(Pers.)	(Abf.)	(Pers.)	(Abf.)	(Pers.)	(Abf.)	(Pers.)	(Abf.)	(Pers.)	(Abf.)	(Pers.)	(Abf.)
				Durchschn.		Durchschn.		Durchschn.		Durchschn.		Durchschn.		Durchschn.		Durchschn.		Durchschn.
Lokalbahn Lambach-Vorchdorf Eggenberg AG	2021	W	—	—	—	—	—	—	—	—	—	—	—	—	—	—		
		M	6	0,4	0,1	—	—	—	—	—	—	—	—	—	—	—		
		W+M	6	0,4	0,1	—	—	—	—	—	—	—	—	—	—	—		
	2022	W	—	—	—	—	—	—	—	—	—	—	—	—	—	—		
		M	6	0,3	0,1	113,2	—	—	—	—	—	—	—	—	—	—		
		W+M	6	0,3	0,1	113,2	—	—	—	—	—	—	—	—	—	—		
Vorstand / Geschäftsführung: Der Vorstand ging im Jahr 2021 seiner Tätigkeit unentgeltlich nach. Vorstand / Geschäftsführung: Hochrechnung des Einkommens auf 1 VZÄ: 1 Mann, tatsächliches Bruttoeinkommen: 12,0 TEUR (2022)																		
LTE Austria GmbH	2021	W	—	—	—	—	8,4	47,2	1,0	50,0	—	—	—	—	9,4	47,5		
		M	—	—	1,0	92,6	23,3	52,6	50,4	54,9	—	—	—	—	73,7	54,2		
		W+M	—	—	1,0	92,6	31,7	51,1	51,4	54,8	—	—	—	—	83,1	53,4		
	2022	W	—	—	—	—	8,4	57,5	1,0	61,7	—	—	—	—	9,4	57,9		
		M	—	—	1,0	107,0	21,6	65,3	53,8	64,1	—	—	—	—	75,3	64,4		
		W+M	—	—	1,0	107,0	30,0	63,1	54,8	64,1	—	—	—	—	84,7	63,7		



Durchschnittliche Einkommen und zusätzliche Leistungen
für Pensionen der öffentlichen Wirtschaft des Bundes 2021 und 2022

Beträge in 1.000 EUR

H Verkehr und Lagerei Einkommen

Öffentliche Unternehmen und Einrichtungen	Jahr	Geschlecht	Aufsichtsrat		Vorstand bzw. Geschäftsführung		Angestellte		Arbeiterinnen und Arbeiter		Öffentlich Bedienstete		Lehrlinge		Summe der Beschäftigten			
			Pers.	EK	VZÄ	EK/VZÄ	VZÄ	EK/VZÄ	VZÄ	EK/VZÄ	VZÄ	EK/VZÄ	VZÄ	EK/VZÄ	VZÄ	EK/VZÄ		
					(Pers.)	(Abf.)	(Pers.)	(Abf.)	(Pers.)	(Abf.)	(Pers.)	(Abf.)	(Pers.)	(Abf.)	(Pers.)	(Abf.)	(Pers.)	(Abf.)
				Durchschn.		Durchschn.		Durchschn.		Durchschn.		Durchschn.		Durchschn.		Durchschn.		Durchschn.
Medien.Zustell GmbH	2021	W	—	—	—	—	7,2	42,6	102,3	23,4	—	—	—	—	109,5	24,7		
		M	—	—	1,0	216,4	9,0	56,4	105,9	28,4	—	—	—	—	114,9	30,6		
		W+M	—	—	1,0	216,4	16,2	50,3	208,2	25,9	—	—	—	—	224,4	28,0		
	2022	W	—	—	—	—	6,1	43,4	104,8	24,6	—	—	—	—	110,9	25,6		
		M	—	—	1,0	236,4	9,0	58,9	100,2	29,0	—	—	—	—	109,2	31,5		
		W+M	—	—	1,0	236,4	15,1	52,6	205,0	26,8	—	—	—	—	220,1	29,2		
Vorstand / Geschäftsführung: Eine zusätzliche Geschäftsführerin beschäftigt bei Österreichische Post AG (seit 19. Juli 2021). Vorstand / Geschäftsführung: Anteil erfolgsabhängiger Zahlungen / Sonderzahlungen am Bruttoeinkommen: 56,2 % (2021), 58,3 % (2022)																		
MYFLEXBOX Austria GmbH	2021	W	—	—	—	—	—	—	—	—	—	—	—	—	—	—		
		M	—	—	—	—	—	—	—	—	—	—	—	—	—	—		
		W+M	—	—	—	—	—	—	—	—	—	—	—	—	—	—		
	2022	W	—	—	—	—	2,5	53,7	—	—	—	—	—	—	2,5	53,7		
		M	—	—	1,0	115,6	5,3	70,4	—	—	—	—	—	—	5,3	70,4		
		W+M	—	—	1,0	115,6	7,8	65,1	—	—	—	—	—	—	7,8	65,1		

H Verkehr und Lagerei Einkommen

Beträge in 1.000 EUR

Öffentliche Unternehmen und Einrichtungen	Jahr	Geschlecht	Aufsichtsrat		Vorstand bzw. Geschäftsführung		Angestellte		Arbeiterinnen und Arbeiter		Öffentlich Bedienstete		Lehrlinge		Summe der Beschäftigten			
			Pers.	EK	VZÄ	EK/VZÄ	VZÄ	EK/VZÄ	VZÄ	EK/VZÄ	VZÄ	EK/VZÄ	VZÄ	EK/VZÄ	VZÄ	EK/VZÄ		
					(Pers.)	(Abf.)	(Pers.)	(Abf.)	(Pers.)	(Abf.)	(Pers.)	(Abf.)	(Pers.)	(Abf.)	(Pers.)	(Abf.)	(Pers.)	(Abf.)
				Durchschn.		Durchschn.		Durchschn.		Durchschn.		Durchschn.		Durchschn.		Durchschn.		Durchschn.
Neusiedler Seebahn GmbH	2021	W	5	1,9	—	—	1,0	45,4	—	—	—	—	—	—	1,0	45,4		
		M	1	2,3	0,5	107,9	—	—	—	—	—	—	—	—	—	—		
		W+M	6	2,0	0,5	107,9	1,0	45,4	—	—	—	—	—	—	1,0	45,4		
	2022	W	5	1,8	—	—	1,0	48,9	—	—	—	—	—	—	1,0	48,9		
		M	1	2,1	0,5	108,4	—	—	—	—	—	—	—	—	—	—		
		W+M	6	1,9	0,5	108,4	1,0	48,9	—	—	—	—	—	—	1,0	48,9		
Vorstand / Geschäftsführung: Hochrechnung des Einkommens auf 1 VZÄ: 2 Männer, tatsächliches Bruttoeinkommen: 51,8 TEUR (2021), 2 Männer: 52,0 TEUR (2022)																		

ÖBB-Infrastruktur Aktiengesellschaft	2021	W	3	25,5	1,0	349,0	965,8	57,3	108,1	32,7	—	—	175,7	13,7	1.249,6	49,1
		M	3	16,4	2,0	389,2	11.085,3	62,6	2.648,4	39,7	—	—	1.198,2	14,8	14.931,9	54,7
		W+M	6	20,9	3,0	375,8	12.051,1	62,2	2.756,5	39,4	—	—	1.373,8	14,6	16.181,4	54,3
	2022	W	3	24,1	2,0	302,9	1.064,6	60,6	118,3	35,5	—	—	176,3	14,4	1.359,1	52,4
		M	3	15,6	1,0	507,0	10.629,6	61,1	2.881,1	42,7	—	—	1.172,7	16,1	14.683,3	53,9
		W+M	6	19,9	3,0	370,9	11.694,2	61,0	2.999,4	42,4	—	—	1.348,9	15,8	16.042,5	53,7
Vorstand / Geschäftsführung: Im Einkommen des Vorstands (2022, Männer) sind erfolgsabhängige Zahlungen sowie Urlaubersatzleistung für ein im Jahr 2021 ausgeschiedenes Mitglied des Vorstands enthalten.																

R | H

Durchschnittliche Einkommen und zusätzliche Leistungen für Pensionen der öffentlichen Wirtschaft des Bundes 2021 und 2022

Beträge in 1.000 EUR

H Verkehr und Lagerei
Einkommen

Öffentliche Unternehmen und Einrichtungen	Jahr	Geschlecht	Aufsichtsrat		Vorstand bzw. Geschäftsführung		Angestellte		Arbeiterinnen und Arbeiter		Öffentlich Bedienstete		Lehrlinge		Summe der Beschäftigten			
			Pers.	EK	VZÄ	EK/VZÄ	VZÄ	EK/VZÄ	VZÄ	EK/VZÄ	VZÄ	EK/VZÄ	VZÄ	EK/VZÄ	VZÄ	EK/VZÄ		
					(Pers.)	(Abf.)	(Pers.)	(Abf.)	(Pers.)	(Abf.)	(Pers.)	(Abf.)	(Pers.)	(Abf.)	(Pers.)	(Abf.)	(Pers.)	(Abf.)
				Durchschn.		Durchschn.		Durchschn.		Durchschn.		Durchschn.		Durchschn.		Durchschn.		Durchschn.
ÖBB-Personenverkehr Aktiengesellschaft	2021	W	4	22,0	1,0	315,9	647,6	46,0	136,8	30,5	—	—	56,0	11,1	840,4	41,2		
					(1)	(88,0)	(4)	(24,0)							(4)	(24,0)		
		M	2	10,6	2,0	306,2	1.784,3	58,5	172,8	30,7	—	—	38,4	10,6	1.995,5	55,2		
	W+M	6	18,2	3,0	309,4	2.431,9	55,2	309,6	30,6	—	—	94,4	10,9	2.835,9	51,0			
				(1)	(88,0)	(42)	(10,2)							(42)	(10,2)			
	2022	W	4	21,8	0,8	351,0	684,7	49,8	136,3	33,9	—	—	57,2	12,1	878,2	44,9		
						(1)	(8,8)							(1)	(8,8)			
M	2	9,8	2,0	323,1	1.701,6	62,7	190,6	36,1	—	—	42,7	11,9	1.934,8	59,0				
						(39)	(10,0)							(39)	(10,0)			
W+M	6	17,8	2,8	331,3	2.386,2	59,0	326,9	35,2	—	—	99,8	12,0	2.813,0	54,6				
						(40)	(10,0)							(40)	(10,0)			
Vorstand / Geschäftsführung: Hochrechnung des Einkommens auf 1 VZÄ: 1 Frau, tatsächliches Bruttoeinkommen: 291,3 TEUR (2022)																		

ÖBB-Produktion Gesellschaft mbH	2021	W	0,8	—	0,7	203,2	107,1	51,3	164,6	42,4	—	—	—	—	271,7	45,9
							(1)	(15,0)							(1)	(15,0)
		M	3,2	—	1,2	258,8	3.758,2	68,5	2.518,3	44,6	—	—	—	—	6.276,5	58,9
	W+M	4	—	1,9	239,4	3.865,3	68,0	2.682,9	44,4	—	—	—	—	6.548,1	58,4	
							(48)	(12,6)						(48)	(12,6)	
	2022	W	1	—	1,0	245,6	111,4	58,0	200,4	44,6	—	—	—	—	311,8	49,4
						(1)	(30,7)							(1)	(30,7)	
M	3	—	1,0	250,2	3.495,4	74,6	2.762,2	48,9	—	—	—	—	6.257,6	63,2		
						(58)	(9,5)	(1)	(18,3)					(59)	(9,6)	
W+M	4	—	2,0	247,9	3.606,8	74,0	2.962,6	48,6	—	—	—	—	6.569,4	62,6		
						(59)	(9,8)	(1)	(18,3)					(60)	(10,0)	
Vorstand / Geschäftsführung: Hochrechnung des Einkommens auf 1 VZÄ: 1 Frau, tatsächliches Bruttoeinkommen: 136,3 TEUR (2021)																

H Verkehr und Lagerei Einkommen

Beträge in 1.000 EUR

Öffentliche Unternehmen und Einrichtungen	Jahr	Geschlecht	Aufsichtsrat		Vorstand bzw. Geschäftsführung		Angestellte		Arbeiterinnen und Arbeiter		Öffentlich Bedienstete		Lehrlinge		Summe der Beschäftigten	
			Pers.	EK	VZÄ	EK/VZÄ	VZÄ	EK/VZÄ	VZÄ	EK/VZÄ	VZÄ	EK/VZÄ	VZÄ	EK/VZÄ	VZÄ	EK/VZÄ
					(Pers.)	(Abf.)	(Pers.)	(Abf.)	(Pers.)	(Abf.)	(Pers.)	(Abf.)	(Pers.)	(Abf.)	(Pers.)	(Abf.)
				Durchschn.		Durchschn.		Durchschn.		Durchschn.		Durchschn.		Durchschn.		Durchschn.
Österreichische Post Aktiengesellschaft	2021	W	4	32,9	—	—	4.856,3	35,3	—	—	627,1	63,5	117,6	15,6	5.601,0	38,1
		M	4	40,6	3,0	1.992,5	7.974,3	37,4	—	—	3.981,6	54,5	107,9	15,8	12.063,9	42,9
		W+M	8	36,8	3,0	1.992,5	12.830,6	36,6	—	—	4.608,7	55,7	225,5	15,7	17.664,9	42,0
	2022	W	4	33,9	—	—	4.802,4	37,5	—	—	584,8	66,4	113,8	17,5	5.501,0	40,1
		M	4	50,6	3,0	1.986,2	7.942,3	39,8	—	—	3.658,1	56,8	120,1	17,4	11.720,6	44,9
		W+M	8	42,2	3,0	1.986,2	12.744,7	39,0	—	—	4.242,9	58,1	233,9	17,5	17.221,6	44,2
Vorstand / Geschäftsführung: In den durchschnittlichen Einkommen ist eine erfolgsabhängige Zahlung aus dem „long term incentive programm“ iHv 543,0 TEUR für ein Ende 2018 zurückgetretenes Mitglied des Vorstands enthalten. Vorstand / Geschäftsführung: Anteil erfolgsabhängiger Zahlungen / Sonderzahlungen am Bruttoeinkommen: 75,8 % (2021), 75,7 % (2022)																

Österreichische Postbus Aktiengesellschaft	2021	W	3	8,7	1,0	263,0	67,2	53,3	236,1	39,1	—	—	8,1	10,1	311,4	41,4
		M	3	8,7	1,0	213,7	1.393,5	55,7	1.997,9	39,4	—	—	36,2	13,3	3.427,5	45,7
		W+M	6	8,7	2,0	238,4	1.460,7	55,6	2.234,0	39,3	—	—	44,3	12,7	3.739,0	45,5
	2022	W	2,8	8,4	1,0	250,5	70,9	56,2	243,0	42,3	—	—	5,3	11,7	319,1	44,9
		M	3	7,3	1,0	250,6	1.283,4	60,8	2.086,5	43,8	—	—	38,4	13,7	3.408,4	49,9
		W+M	5,8	7,9	2,0	250,5	1.354,3	60,6	2.329,5	43,6	—	—	43,7	13,5	3.727,5	49,5

R | H

Durchschnittliche Einkommen und zusätzliche Leistungen für Pensionen der öffentlichen Wirtschaft des Bundes 2021 und 2022



Durchschnittliche Einkommen und zusätzliche Leistungen
für Pensionen der öffentlichen Wirtschaft des Bundes 2021 und 2022

Beträge in 1.000 EUR

H Verkehr und Lagerei Einkommen

Öffentliche Unternehmen und Einrichtungen	Jahr	Geschlecht	Aufsichtsrat		Vorstand bzw. Geschäftsführung		Angestellte		Arbeiterinnen und Arbeiter		Öffentlich Bedienstete		Lehrlinge		Summe der Beschäftigten			
			Pers.	EK	VZÄ	EK/VZÄ	VZÄ	EK/VZÄ	VZÄ	EK/VZÄ	VZÄ	EK/VZÄ	VZÄ	EK/VZÄ	VZÄ	EK/VZÄ		
					(Pers.)	(Abf.)	(Pers.)	(Abf.)	(Pers.)	(Abf.)	(Pers.)	(Abf.)	(Pers.)	(Abf.)	(Pers.)	(Abf.)	(Pers.)	(Abf.)
				Durchschn.		Durchschn.		Durchschn.		Durchschn.		Durchschn.		Durchschn.		Durchschn.		Durchschn.
Planai-Hochwurzeln-Bahnen Gesellschaft m.b.H.	2021	W	1	2,4	—	—	17,3	41,2	49,9	30,6	—	—	0,7	33,7	67,9	33,4		
		M	9	2,5	1,0	176,5	34,0	56,6	154,9	36,6	—	—	8,7	18,1	197,6	39,2		
		W+M	10	2,5	1,0	176,5	51,3	51,4	204,9	35,1	—	—	9,4	19,3	265,6	37,7		
						(1)	(65,9)	(1)	(50,7)					(2)	(58,3)			
						(1)	(65,9)	(1)	(50,7)					(2)	(58,3)			
	2022	W	1	2,4	—	—	18,2	43,9	55,9	36,0	—	—	1,0	30,2	75,1	37,8		
M		7	2,9	1,0	178,6	33,2	64,1	172,4	42,1	—	—	7,1	28,0	212,7	45,0			
W+M		8	2,9	1,0	178,6	51,4	56,9	228,3	40,6	—	—	8,1	28,3	287,8	43,1			
					(2)	(62,6)	(2)	(62,6)					(2)	(62,6)				
					(2)	(62,6)	(2)	(62,6)					(2)	(62,6)				
Post Systemlogistik GmbH	2021	W	—	—	—	—	10,8	32,5	40,5	27,7	—	—	—	—	51,3	28,7		
		M	—	—	—	—	22,5	47,7	66,8	28,6	—	—	—	—	89,3	33,4		
		W+M	—	—	—	—	33,3	42,8	107,3	28,3	—	—	—	—	140,6	31,7		
	2022	W	—	—	—	—	9,3	32,1	40,8	28,5	—	—	—	—	50,1	29,1		
		M	—	—	—	—	25,0	50,6	71,7	29,9	—	—	—	—	96,7	35,3		
		W+M	—	—	—	—	34,3	45,6	112,5	29,4	—	—	—	—	146,8	33,2		
					(1)	(4,0)	(1)	(4,0)					(1)	(4,0)				
					(1)	(4,0)	(1)	(4,0)					(1)	(4,0)				

H Verkehr und Lagerei Einkommen

Beträge in 1.000 EUR

Öffentliche Unternehmen und Einrichtungen	Jahr	Geschlecht	Aufsichtsrat		Vorstand bzw. Geschäftsführung		Angestellte		Arbeiterinnen und Arbeiter		Öffentlich Bedienstete		Lehrlinge		Summe der Beschäftigten			
			Pers.	EK	VZÄ	EK/VZÄ	VZÄ	EK/VZÄ	VZÄ	EK/VZÄ	VZÄ	EK/VZÄ	VZÄ	EK/VZÄ	VZÄ	EK/VZÄ		
					(Pers.)	(Abf.)	(Pers.)	(Abf.)	(Pers.)	(Abf.)	(Pers.)	(Abf.)	(Pers.)	(Abf.)	(Pers.)	(Abf.)	(Pers.)	(Abf.)
				Durchschn.		Durchschn.		Durchschn.		Durchschn.		Durchschn.		Durchschn.		Durchschn.		Durchschn.
RAG Austria AG	2021	W	—	—	—	—	37,4	86,7	—	—	—	—	—	—	37,4	86,7		
		M	—	—	2,0	466,6	154,3	96,1	—	—	—	—	—	—	154,3	96,1		
		W+M	—	—	2,0	466,6	191,7	94,3	—	—	—	—	—	—	191,7	94,3		
	2022	W	—	—	—	—	42,2	91,6	—	—	—	—	—	—	42,2	91,6		
		M	—	—	2,0	479,2	173,7	95,1	—	—	—	—	—	—	173,7	95,1		
		W+M	—	—	2,0	479,2	215,9	94,4	—	—	—	—	—	—	215,9	94,4		
Alle Beschäftigten: Mit Jänner 2022 integrierte die RAG Austria AG das gesamte Personal der REP GmbH.																		

RAG Energy Storage GmbH	2021	W	—	—	—	—	1,4	95,5	—	—	—	—	—	—	1,4	95,5
		M	—	—	2,0	169,5	—	—	—	—	—	—	—	—	—	—
		W+M	—	—	2,0	169,5	1,4	95,5	—	—	—	—	—	—	1,4	95,5
	2022	W	—	—	—	—	1,4	100,5	—	—	—	—	—	—	1,4	100,5
		M	—	—	2,0	174,8	—	—	—	—	—	—	—	—	—	—
		W+M	—	—	2,0	174,8	1,4	100,5	—	—	—	—	—	—	1,4	100,5



Durchschnittliche Einkommen und zusätzliche Leistungen
für Pensionen der öffentlichen Wirtschaft des Bundes 2021 und 2022

Beträge in 1.000 EUR

H Verkehr und Lagerei Einkommen

Öffentliche Unternehmen und Einrichtungen	Jahr	Geschlecht	Aufsichtsrat		Vorstand bzw. Geschäftsführung		Angestellte		Arbeiterinnen und Arbeiter		Öffentlich Bedienstete		Lehrlinge		Summe der Beschäftigten			
			Pers.	EK	VZÄ	EK/VZÄ	VZÄ	EK/VZÄ	VZÄ	EK/VZÄ	VZÄ	EK/VZÄ	VZÄ	EK/VZÄ	VZÄ	EK/VZÄ		
				Durchschn.	(Pers.)	(Abf.)	(Pers.)	(Abf.)	(Pers.)	(Abf.)	(Pers.)	(Abf.)	(Pers.)	(Abf.)	(Pers.)	(Abf.)	(Pers.)	(Abf.)
						Durchschn.		Durchschn.		Durchschn.		Durchschn.		Durchschn.		Durchschn.		Durchschn.
Rail Cargo Austria Aktiengesellschaft	2021	W	3	22,5	—	—	403,3	50,1	0,5	36,1	—	—	46,7	14,7	450,4	46,4		
		M	2	13,8	3,0	437,8	840,5	67,7	21,8	31,1	—	—	54,4	15,8	916,7	63,7		
		W+M	5	19,0	3,0	437,8	1.243,8	62,0	22,3	31,2	—	—	101,1	15,2	1.367,1	58,0		
	2022	W	3	20,4	—	—	459,5	53,3	1,0	40,4	—	—	49,0	16,1	509,5	49,7		
		M	2	12,6	3,0	460,0	917,4	71,8	23,5	34,4	—	—	52,5	16,9	993,4	68,0		
		W+M	5	17,3	3,0	460,0	1.376,9	65,6	24,5	34,7	—	—	101,5	16,5	1.502,9	61,8		
Vorstand / Geschäftsführung: Anteil erfolgsabhängiger Zahlungen / Sonderzahlungen am Bruttoeinkommen: 43,1 % (2022)																		

Rail Cargo Logistics-Austria GmbH	2021	W	1	—	—	—	9,0	54,3	—	—	—	—	—	—	9,0	54,3
		M	2	—	1,0	140,9	2,1	70,3	4,0	43,6	—	—	—	—	6,1	52,7
		W+M	3	—	1,0	140,9	11,0	57,3	4,0	43,6	—	—	—	—	15,0	53,7
	2022	W	1	—	—	—	7,0	58,7	—	—	—	—	—	—	7,0	58,7
		M	3	—	1,7	182,9	2,7	89,2	4,0	43,4	—	—	—	—	6,7	61,7
		W+M	4	—	1,7	182,9	9,7	67,1	4,0	43,4	—	—	—	—	13,7	60,1

H Verkehr und Lagerei Einkommen

Beträge in 1.000 EUR

Öffentliche Unternehmen und Einrichtungen	Jahr	Geschlecht	Aufsichtsrat		Vorstand bzw. Geschäftsführung		Angestellte		Arbeiterinnen und Arbeiter		Öffentlich Bedienstete		Lehrlinge		Summe der Beschäftigten			
			Pers.	EK	VZÄ	EK/VZÄ	VZÄ	EK/VZÄ	VZÄ	EK/VZÄ	VZÄ	EK/VZÄ	VZÄ	EK/VZÄ	VZÄ	EK/VZÄ		
					(Pers.)	(Abf.)	(Pers.)	(Abf.)	(Pers.)	(Abf.)	(Pers.)	(Abf.)	(Pers.)	(Abf.)	(Pers.)	(Abf.)	(Pers.)	(Abf.)
				Durchschn.		Durchschn.		Durchschn.		Durchschn.		Durchschn.		Durchschn.		Durchschn.		Durchschn.
Rail Cargo Logistics GmbH	2021	W	–	–	–	–	9,4	53,9	–	–	–	–	–	–	9,4	53,9		
		M	–	–	–	–	10,0	58,9	13,4	35,6	–	–	–	–	23,4	45,5		
		W+M	–	–	–	–	19,4	56,5	13,4	35,6	–	–	–	–	32,8	47,9		
	2022	W	–	–	–	–	7,8	57,4	–	–	–	–	–	–	7,8	57,4		
		M	–	–	–	–	9,9	64,2	12,4	36,9	–	–	–	–	22,3	49,1		
		W+M	–	–	–	–	17,7	61,2	12,4	36,9	–	–	–	–	30,0	51,2		
Vorstand / Geschäftsführung: Die Geschäftsführung wurde von der Rail Cargo Austria Aktiengesellschaft zur Verfügung gestellt.																		
Rail Cargo Operator-Austria GmbH	2021	W	–	–	–	–	13,4	54,4	–	–	–	–	–	–	13,4	54,4		
		M	–	–	–	–	8,2	74,6	–	–	–	–	–	–	8,2	74,6		
		W+M	–	–	–	–	21,6	62,0	–	–	–	–	–	–	21,6	62,0		
	2022	W	–	–	–	–	13,5	57,4	–	–	–	–	–	–	13,5	57,4		
		M	–	–	–	–	6,3	80,2	–	–	–	–	–	–	6,3	80,2		
		W+M	–	–	–	–	19,8	64,7	–	–	–	–	–	–	19,8	64,8		
Vorstand / Geschäftsführung: Die Geschäftsführung wurde von der Rail Cargo Austria Aktiengesellschaft zur Verfügung gestellt.																		



Durchschnittliche Einkommen und zusätzliche Leistungen für Pensionen der öffentlichen Wirtschaft des Bundes 2021 und 2022

Beträge in 1.000 EUR

H Verkehr und Lagerei
Einkommen

Öffentliche Unternehmen und Einrichtungen	Jahr	Geschlecht	Aufsichtsrat		Vorstand bzw. Geschäftsführung		Angestellte		Arbeiterinnen und Arbeiter		Öffentlich Bedienstete		Lehrlinge		Summe der Beschäftigten	
			Pers.	EK	VZÄ (Pers.)	EK/VZÄ (Abf.)	VZÄ (Pers.)	EK/VZÄ (Abf.)	VZÄ (Pers.)	EK/VZÄ (Abf.)	VZÄ (Pers.)	EK/VZÄ (Abf.)	VZÄ	EK/VZÄ	VZÄ (Pers.)	EK/VZÄ (Abf.)
			Durchschn.		Durchschn.		Durchschn.		Durchschn.		Durchschn.		Durchschn.		Durchschn.	
Salzburg AG Tourismus GmbH	2021	W	—	—	—	—	—	—	—	—	—	—	—	—	—	—
		M	—	—	—	—	—	—	—	—	—	—	—	—	—	—
		W+M	—	—	—	—	—	—	—	—	—	—	—	—	—	—
	2022	W	—	—	0,4	180,8	11,3	37,8	—	—	—	—	—	—	11,3	37,8
		M	—	—	0,5	131,2	40,6	49,8	—	—	—	—	—	—	40,6	49,8
		W+M	—	—	0,9	153,8	51,9	47,2	—	—	—	—	—	—	51,9	47,2
			Die Gesellschaft wurde im Jahr 2022 als übernehmende Gesellschaft mit der Salzburg AG Tourismus Management GmbH als übertragende Gesellschaft verschmolzen. Zusätzlich wurde von der Salzburg AG für Energie, Verkehr und Telekommunikation der Vermögensteil „Tourismus-Servicierung“ abgespalten. Vorstand / Geschäftsführung: Hochrechnung des Einkommens auf 1 VZÄ: 1 Frau, tatsächliches Bruttoeinkommen: 75,9 TEUR, 1 Mann: 65,6 TEUR (2022) Alle Beschäftigten: Im Geschäftsjahr 2022 gab es 8 Frauen und 10 Männer, welche einem bis zu sechs Monate befristeten Arbeitsverhältnis unterlagen.													
Schieneninfrastruktur-Dienstleistungsgesellschaft mbH	2021	W	3	5,2	—	—	40,7	59,6	—	—	—	—	—	—	40,7	59,6
		M	3	5,6	1,0	153,9	56,6	68,1	—	—	—	—	—	—	56,6	68,1
		W+M	6	5,4	1,0	153,9	97,3	64,5	—	—	—	—	—	—	97,3	64,5
	2022	W	3	5,2	—	—	45,3	61,6	—	—	—	—	—	—	45,3	61,6
		M	3	5,7	1,0	151,7	61,1	69,3	—	—	—	—	—	—	61,1	69,3
		W+M	6	5,5	1,0	151,7	106,5	66,0	—	—	—	—	—	—	106,5	66,0

H Verkehr und Lagerei Einkommen

Beträge in 1.000 EUR

Öffentliche Unternehmen und Einrichtungen	Jahr	Geschlecht	Aufsichtsrat		Vorstand bzw. Geschäftsführung		Angestellte		Arbeiterinnen und Arbeiter		Öffentlich Bedienstete		Lehrlinge		Summe der Beschäftigten			
			Pers.	EK	VZÄ	EK/VZÄ	VZÄ	EK/VZÄ	VZÄ	EK/VZÄ	VZÄ	EK/VZÄ	VZÄ	EK/VZÄ	VZÄ	EK/VZÄ		
					(Pers.)	(Abf.)	(Pers.)	(Abf.)	(Pers.)	(Abf.)	(Pers.)	(Abf.)	(Pers.)	(Abf.)	(Pers.)	(Abf.)	(Pers.)	(Abf.)
				Durchschn.		Durchschn.		Durchschn.		Durchschn.		Durchschn.		Durchschn.		Durchschn.		Durchschn.
VERBUND Tourismus GmbH	2021	W	—	—	—	—	9,7	35,8	6,7	30,2	—	—	—	—	16,4	33,5		
		M	—	—	—	—	3,7	42,1	17,9	32,6	—	—	—	—	21,6	34,2		
		W+M	—	—	—	—	13,3	37,5	24,6	31,9	—	—	—	—	38,0	33,9		
	2022	W	—	—	—	—	8,2 (1)	36,0 (57,2)	5,5	34,6	—	—	—	—	13,8 (1)	35,4 (57,2)		
		M	—	—	—	—	5,2	46,4	20,8	39,9	—	—	—	—	25,9	41,2		
		W+M	—	—	—	—	13,4 (1)	40,0 (57,2)	26,3	38,8	—	—	—	—	39,7 (1)	39,2 (57,2)		
Vorstand / Geschäftsführung: Ein Geschäftsführer wurde von der VERBUND Hydro Power GmbH zur Verfügung gestellt.																		

Villacher Alpenstraßen GmbH	2021	W	2,5	1,1	—	—	1,0	37,2	—	—	—	—	—	—	1,0	37,2
		M	1,5	1,9	0,2	155,0	0,9	35,2	—	—	—	—	—	—	0,9	35,2
		W+M	4	1,4	0,2	155,0	1,8	36,3	—	—	—	—	—	—	1,8	36,5
	2022	W	2,4	2,5	—	—	1,1	38,2	—	—	—	—	—	—	1,1	38,2
		M	1,6	3,8	0,2	155,0	0,9	37,6	—	—	—	—	—	—	0,9	37,6
		W+M	4	3,0	0,2	155,0	2,0	37,9	—	—	—	—	—	—	2,0	38,5
Vorstand / Geschäftsführung: Hochrechnung des Einkommens auf 1 VZÄ: 1 Mann, tatsächliches Bruttoeinkommen: 31,0 TEUR (2021), 1 Mann: 31,0 TEUR (2022) Freie Dienstnehmerinnen und Dienstnehmer: 1 Person mit 2,5 TEUR (2021), 1 Person mit 2,7 TEUR (2022)																

Summe 2021	149,9	6,7	42,5	373,4	38.237,8	54,6	8.957,9	40,1	4.608,7	55,7	1.896,1	14,6	53.700,6	51,1
Summe 2022	144,7	7,2	47,0	360,8	37.704,3	56,7	9.658,4	43,9	4.242,9	58,1	1.882,2	15,9	53.487,9	53,4



Durchschnittliche Einkommen und zusätzliche Leistungen
für Pensionen der öffentlichen Wirtschaft des Bundes 2021 und 2022

H Verkehr und Lagerei Jahresreihen

Beträge in 1.000 EUR

Berichtsjahr	Aufsichtsrat		Vorstand bzw. Geschäftsführung		Angestellte		Arbeiterinnen und Arbeiter		Öffentlich Bedienstete		Lehrlinge		Summe der Beschäftigten	
	Pers.	EK	VZÄ	EK/VZÄ	VZÄ	EK/VZÄ	VZÄ	EK/VZÄ	VZÄ	EK/VZÄ	VZÄ	EK/VZÄ	VZÄ	EK/VZÄ
		Durchschn.		Durchschn.		Durchschn.		Durchschn.		Durchschn.		Durchschn.		Durchschn.
2019	143,5	7,4	40,1	427,4	36.151,0	54,6	5.326,4	39,4	5.464,3	54,0	1.766,5	14,2	48.708,1	51,8
2020	142,7	6,6	40,5	416,1	37.981,6	53,9	8.313,7	39,0	4.910,3	55,2	1.852,1	14,3	53.057,7	50,6
2021	149,9	6,7	42,5	373,4	38.237,8	54,6	8.957,9	40,1	4.608,7	55,7	1.896,1	14,6	53.700,6	51,1
2022	144,7	7,2	47,0	360,8	37.704,3	56,7	9.658,4	43,9	4.242,9	58,1	1.882,2	15,9	53.487,9	53,4

Veränderungen gegenüber den Vorjahren

Beträge in 1.000 EUR

Veränderung gegenüber den Vorjahren	Aufsichtsrat		Vorstand bzw. Geschäftsführung		Angestellte		Arbeiterinnen und Arbeiter		Öffentlich Bedienstete		Lehrlinge		Summe der Beschäftigten	
	Pers.	EK	VZÄ	EK/VZÄ	VZÄ	EK/VZÄ	VZÄ	EK/VZÄ	VZÄ	EK/VZÄ	VZÄ	EK/VZÄ	VZÄ	EK/VZÄ
		Durchschn.		Durchschn.		Durchschn.		Durchschn.		Durchschn.		Durchschn.		Durchschn.
2019:2020	-0,8	-0,8	0,4	-11,3	1.830,7	-0,8	2.987,3	-0,4	-554,0	1,1	85,6	0,1	4.349,5	-1,2
in %	-0,6	-10,7	+1,0	-2,6	+5,1	-1,4	+56,1	-1,0	-10,1	+2,1	+4,8	+0,7	+8,9	-2,3
2020:2021	7,2	0,0	2,0	-42,7	256,2	0,7	644,3	1,1	-301,5	0,6	44,0	0,3	642,9	0,6
in %	+5,1	+0,7	+5,0	-10,3	+0,7	+1,4	+7,7	+2,9	-6,1	+1,0	+2,4	+2,1	+1,2	+1,1
2021:2022	-5,2	0,5	4,5	-12,6	-533,5	2,1	700,5	3,8	-365,8	2,4	-13,9	1,3	-212,8	2,2
in %	-3,5	+7,8	+10,5	-3,4	-1,4	+3,8	+7,8	+9,4	-7,9	+4,3	-0,7	+9,0	-0,4	+4,4

H Verkehr und Lagerei Pensionskassen

Beträge in 1.000 EUR

Öffentliche Unternehmen und Einrichtungen	Jahr	Geschlecht	Vorstand bzw. Geschäftsführung		Angestellte		Arbeiterinnen und Arbeiter		Öffentlich Bedienstete	
			Pers.	Betrag	Pers.	Betrag	Pers.	Betrag	Pers.	Betrag
ASFINAG Alpenstraßen GmbH	2021	W	—	—	19	9,4	—	—	—	—
		M	1	14,9	243	122,7	—	—	—	—
		W+M	1	14,9	262	132,1	—	—	—	—
	2022	W	—	—	19	8,3	—	—	—	—
		M	1	15,4	232	119,7	—	—	—	—
		W+M	1	15,4	251	128,0	—	—	—	—
ASFINAG Maut Service GmbH	2021	W	2	10,3	264	113,6	—	—	—	—
		M	1	14,9	309	167,6	—	—	—	—
		W+M	3	25,2	573	281,2	—	—	—	—
	2022	W	1	16,0	271	119,6	—	—	—	—
		M	1	16,0	320	169,0	—	—	—	—
		W+M	2	32,0	591	288,6	—	—	—	—
ASFINAG Service GmbH	2021	W	—	—	156	67,6	—	—	—	—
		M	1	14,9	969	512,9	—	—	—	—
		W+M	1	14,9	1.125	580,5	—	—	—	—
	2022	W	1	10,1	164	74,4	—	—	—	—
		M	2	17,3	1.012	530,8	—	—	—	—
		W+M	3	27,4	1.176	605,2	—	—	—	—
Austro Control Österreichische Gesellschaft für Zivilluftfahrt mit beschränkter Haftung	2021	W	1	22,3	178	339,6	—	—	—	—
		M	1	22,7	540	1.486,2	—	—	—	—
		W+M	2	45,0	718	1.825,7	—	—	—	—
	2022	W	1	22,3	172	342,9	—	—	—	—
		M	1	22,3	547	1.573,4	—	—	—	—
		W+M	2	44,7	719	1.916,3	—	—	—	—



Durchschnittliche Einkommen und zusätzliche Leistungen
für Pensionen der öffentlichen Wirtschaft des Bundes 2021 und 2022

Beträge in 1.000 EUR

H Verkehr und Lagerei Pensionskassen

Öffentliche Unternehmen und Einrichtungen	Jahr	Geschlecht	Vorstand bzw. Geschäftsführung		Angestellte		Arbeiterinnen und Arbeiter		Öffentlich Bedienstete	
			Pers.	Betrag	Pers.	Betrag	Pers.	Betrag	Pers.	Betrag
Autobahnen- und SchnellstraßenFi- nanzierungs-Aktiengesellschaft	2021	W	—	—	98	45,8	—	—	—	—
		M	2	57,0	41	19,8	—	—	—	—
		W+M	2	57,0	139	65,6	—	—	—	—
	2022	W	—	—	97	47,8	—	—	—	—
		M	2	57,0	44	22,4	—	—	—	—
		W+M	2	57,0	141	70,2	—	—	—	—
Felbertauernstraße- Aktiengesellschaft	2021	W	—	—	5	1,5	—	—	—	—
		M	1	15,6	38	11,4	1	0,3	—	—
		W+M	1	15,6	43	12,9	1	0,3	—	—
	2022	W	—	—	5	1,5	—	—	—	—
		M	1	15,6	41	12,3	1	0,3	—	—
		W+M	1	15,6	46	13,8	1	0,3	—	—
GAS CONNECT AUSTRIA GmbH	2021	W	—	—	52	127,0	—	—	—	—
		M	2	44,1	220	856,6	3	6,3	—	—
		W+M	2	44,1	272	983,6	3	6,3	—	—
	2022	W	—	—	54	109,1	—	—	—	—
		M	2	43,8	222	814,8	1	2,3	—	—
		W+M	2	43,8	276	923,9	1	2,3	—	—
GELDSERVICE AUSTRIA Logistik für Wertgestionierung und Transportkoordination G.m.b.H.	2021	W	—	—	—	—	—	—	—	—
		M	1	2,4	—	—	—	—	—	—
		W+M	1	2,4	—	—	—	—	—	—
	2022	W	—	—	—	—	—	—	—	—
		M	1	14,6	—	—	—	—	—	—
		W+M	1	14,6	—	—	—	—	—	—



Durchschnittliche Einkommen und zusätzliche Leistungen
für Pensionen der öffentlichen Wirtschaft des Bundes 2021 und 2022

Beträge in 1.000 EUR

H Verkehr und Lagerei Pensionskassen

Öffentliche Unternehmen und Einrichtungen	Jahr	Geschlecht	Vorstand bzw. Geschäftsführung		Angestellte		Arbeiterinnen und Arbeiter		Öffentlich Bedienstete	
			Pers.	Betrag	Pers.	Betrag	Pers.	Betrag	Pers.	Betrag
Graz-Köflacher Bahn und Busbetrieb GmbH	2021	W	—	—	57	70,1	28	16,5	—	—
		M	1	20,7	119	149,2	254	170,0	—	—
		W+M	1	20,7	176	219,3	282	186,5	—	—
	2022	W	—	—	57	70,6	33	20,1	—	—
		M	2	22,2	118	133,8	275	178,6	—	—
		W+M	2	22,2	175	204,4	308	198,7	—	—
Großglockner-Hochalpenstraßen- Aktiengesellschaft	2021	W	—	—	—	—	—	—	—	—
		M	1	18,5	—	—	—	—	—	—
		W+M	1	18,5	—	—	—	—	—	—
	2022	W	—	—	—	—	—	—	—	—
		M	1	19,1	—	—	—	—	—	—
		W+M	1	19,1	—	—	—	—	—	—
Hauser Kaibling Seilbahn- und Liftgesellschaft m.b.H. & Co. KG.	2021	W	—	—	—	—	6	0,6	—	—
		M	—	—	—	—	29	10,4	—	—
		W+M	—	—	—	—	35	11,0	—	—
	2022	W	—	—	—	—	—	—	—	—
		M	—	—	—	—	—	—	—	—
		W+M	—	—	—	—	—	—	—	—
LTE Austria GmbH	2021	W	—	—	10	5,9	1	0,8	—	—
		M	1	2,8	22	20,4	52	42,6	—	—
		W+M	1	2,8	32	26,3	53	43,3	—	—
	2022	W	—	—	10	7,0	1	0,9	—	—
		M	1	3,0	24	22,6	66	50,9	—	—
		W+M	1	3,0	34	29,6	67	51,8	—	—



Durchschnittliche Einkommen und zusätzliche Leistungen
für Pensionen der öffentlichen Wirtschaft des Bundes 2021 und 2022

Beträge in 1.000 EUR

H Verkehr und Lagerei Pensionskassen

Öffentliche Unternehmen und Einrichtungen	Jahr	Geschlecht	Vorstand bzw. Geschäftsführung		Angestellte		Arbeiterinnen und Arbeiter		Öffentlich Bedienstete	
			Pers.	Betrag	Pers.	Betrag	Pers.	Betrag	Pers.	Betrag
MYFLEXBOX Austria GmbH	2021	W	—	—	—	—	—	—	—	—
		M	—	—	—	—	—	—	—	—
		W+M	—	—	—	—	—	—	—	—
	2022	W	—	—	—	—	—	—	—	—
		M	—	—	2	2,4	—	—	—	—
		W+M	—	—	2	2,4	—	—	—	—
ÖBB-Infrastruktur Aktiengesellschaft	2021	W	1	118,8	1.131	195,7	106	8,7	—	—
		M	2	28,7	11.782	2.306,0	2.838	269,5	—	—
		W+M	3	147,5	12.913	2.501,7	2.944	278,3	—	—
	2022	W	2	51,3	1.254	697,9	121	39,5	—	—
		M	1	28,7	11.307	7.356,3	3.099	1.119,0	—	—
		W+M	3	80,0	12.561	8.054,2	3.220	1.158,4	—	—
ÖBB-Personenverkehr Aktiengesellschaft	2021	W	—	—	827	84,8	187	10,7	—	—
		M	2	45,1	2.029	300,1	232	13,9	—	—
		W+M	2	45,1	2.856	384,9	419	24,7	—	—
	2022	W	1	20,5	872	356,9	202	45,1	—	—
		M	2	47,2	1.933	1.067,7	268	65,0	—	—
		W+M	3	67,7	2.805	1.424,6	470	110,1	—	—
ÖBB-Produktion Gesellschaft mbH	2021	W	1	13,6	137	16,2	209	16,6	—	—
		M	1	0,4	4.021	918,9	2.818	262,9	—	—
		W+M	2	14,0	4.158	935,2	3.027	279,5	—	—
	2022	W	1	20,4	139	65,1	245	82,4	—	—
		M	1	1,7	3.750	2.500,2	3.074	1.195,2	—	—
		W+M	2	22,1	3.889	2.565,3	3.319	1.277,6	—	—



Durchschnittliche Einkommen und zusätzliche Leistungen
für Pensionen der öffentlichen Wirtschaft des Bundes 2021 und 2022

Beträge in 1.000 EUR

H Verkehr und Lagerei Pensionskassen

Öffentliche Unternehmen und Einrichtungen	Jahr	Geschlecht	Vorstand bzw. Geschäftsführung		Angestellte		Arbeiterinnen und Arbeiter		Öffentlich Bedienstete	
			Pers.	Betrag	Pers.	Betrag	Pers.	Betrag	Pers.	Betrag
Österreichische Post Aktiengesellschaft	2021	W	—	—	—	—	—	—	—	—
		M	3	172,8	—	—	—	—	—	—
		W+M	3	172,8	—	—	—	—	—	—
	2022	W	—	—	—	—	—	—	—	—
		M	3	173,2	—	—	—	—	—	—
		W+M	3	173,2	—	—	—	—	—	—
Österreichische Postbus Aktiengesellschaft	2021	W	1	18,0	5	1,0	—	—	—	—
		M	—	—	565	100,8	—	—	—	—
		W+M	1	18,0	570	101,8	—	—	—	—
	2022	W	1	18,0	4	2,1	—	—	—	—
		M	—	—	531	297,2	—	—	—	—
		W+M	1	18,0	535	299,3	—	—	—	—
RAG Austria AG	2021	W	—	—	44	97,3	—	—	—	—
		M	2	63,7	157	757,3	—	—	—	—
		W+M	2	63,7	201	854,6	—	—	—	—
	2022	W	—	—	50	132,2	—	—	—	—
		M	2	103,0	177	875,1	—	—	—	—
		W+M	2	103,0	227	1.007,3	—	—	—	—
RAG Energy Storage GmbH	2021	W	—	—	2	2,2	—	—	—	—
		M	2	19,9	—	—	—	—	—	—
		W+M	2	19,9	2	2,2	—	—	—	—
	2022	W	—	—	2	2,4	—	—	—	—
		M	2	21,8	—	—	—	—	—	—
		W+M	2	21,8	2	2,4	—	—	—	—



Durchschnittliche Einkommen und zusätzliche Leistungen
für Pensionen der öffentlichen Wirtschaft des Bundes 2021 und 2022

Beträge in 1.000 EUR

H Verkehr und Lagerei Pensionskassen

Öffentliche Unternehmen und Einrichtungen	Jahr	Geschlecht	Vorstand bzw. Geschäftsführung		Angestellte		Arbeiterinnen und Arbeiter		Öffentlich Bedienstete	
			Pers.	Betrag	Pers.	Betrag	Pers.	Betrag	Pers.	Betrag
Rail Cargo Austria Aktiengesellschaft	2021	W	—	—	508	64,7	1	0,1	—	—
		M	2	37,9	1.006	170,2	25	1,9	—	—
		W+M	2	37,9	1.514	234,8	26	1,9	—	—
	2022	W	—	—	561	271,5	1	0,5	—	—
		M	2	64,9	1.037	701,2	31	8,5	—	—
		W+M	2	64,9	1.598	972,7	32	9,0	—	—
Rail Cargo Operator-Austria GmbH	2021	W	—	—	16	1,8	—	—	—	—
		M	—	—	10	1,3	—	—	—	—
		W+M	—	—	26	3,0	—	—	—	—
	2022	W	—	—	14	7,4	—	—	—	—
		M	—	—	6	4,2	—	—	—	—
		W+M	—	—	20	11,5	—	—	—	—
Salzburg AG Tourismus GmbH	2021	W	—	—	—	—	—	—	—	—
		M	—	—	—	—	—	—	—	—
		W+M	—	—	—	—	—	—	—	—
	2022	W	1	8,4	12	4,0	—	—	—	—
		M	1	1,9	62	45,8	—	—	—	—
		W+M	2	10,3	74	49,8	—	—	—	—
Schieneninfrastruktur- Dienstleistungsgesellschaft mbH	2021	W	—	—	55	69,0	—	—	—	—
		M	1	15,4	63	123,8	—	—	—	—
		W+M	1	15,4	118	192,7	—	—	—	—
	2022	W	—	—	58	83,6	—	—	—	—
		M	1	15,4	67	139,9	—	—	—	—
		W+M	1	15,4	125	223,5	—	—	—	—
Summe 2021			34	795,4	25.698	9.338,3	6.790	831,8	—	—
Summe 2022			39	871,1	25.247	18.793,0	7.418	2.808,2	—	—



Durchschnittliche Einkommen und zusätzliche Leistungen
für Pensionen der öffentlichen Wirtschaft des Bundes 2021 und 2022

Beträge in 1.000 EUR

H Verkehr und Lagerei Abfertigungskassen und Mitarbeitervorsorgekassen

Öffentliche Unternehmen und Einrichtungen	Jahr	Geschlecht	Vorstand bzw. Geschäftsführung		Angestellte		Arbeiterinnen und Arbeiter		Öffentlich Bedienstete		Lehrlinge	
			Pers.	Betrag	Pers.	Betrag	Pers.	Betrag	Pers.	Betrag	Pers.	Betrag
ASFINAG Alpenstraßen GmbH	2021	W	—	—	20	11,0	—	—	—	—	1	0,2
		M	1	2,9	222	169,7	—	—	—	—	1	0,3
		W+M	1	2,9	242	180,8	—	—	—	—	2	0,5
	2022	W	—	—	22	12,4	—	—	—	—	—	—
		M	1	3,1	231	173,2	—	—	—	—	2	0,2
		W+M	1	3,1	253	185,5	—	—	—	—	2	0,2
ASFINAG Maut Service GmbH	2021	W	2	2,1	383	174,1	—	—	—	—	3	0,5
		M	1	2,9	358	279,0	—	—	—	—	9	1,1
		W+M	3	5,0	741	453,1	—	—	—	—	12	1,7
	2022	W	1	2,8	419	190,0	—	—	—	—	4	0,3
		M	1	3,2	401	307,2	—	—	—	—	9	1,4
		W+M	2	6,0	820	497,2	—	—	—	—	13	1,7
ASFINAG Service GmbH	2021	W	—	—	184	97,7	—	—	—	—	13	1,8
		M	1	3,0	1.026	823,7	—	—	—	—	11	1,6
		W+M	1	3,0	1.210	921,4	—	—	—	—	24	3,4
	2022	W	1	1,3	178	106,3	—	—	—	—	11	1,7
		M	2	3,4	1.081	888,6	—	—	—	—	8	1,8
		W+M	3	4,7	1.259	994,9	—	—	—	—	19	3,6
Austro Control Österreichische Gesellschaft für Zivilluftfahrt mit beschränkter Haftung	2021	W	1	3,4	173	165,4	—	—	—	—	—	—
		M	1	3,3	450	574,9	—	—	—	—	—	—
		W+M	2	6,8	623	740,4	—	—	—	—	—	—
	2022	W	1	3,4	178	177,2	—	—	—	—	—	—
		M	1	3,3	482	680,6	—	—	—	—	—	—
		W+M	2	6,8	660	857,8	—	—	—	—	—	—



Durchschnittliche Einkommen und zusätzliche Leistungen
für Pensionen der öffentlichen Wirtschaft des Bundes 2021 und 2022

Beträge in 1.000 EUR

H Verkehr und Lagerei

Abfertigungskassen und Mitarbeitervorsorgekassen

Öffentliche Unternehmen und Einrichtungen	Jahr	Geschlecht	Vorstand bzw. Geschäftsführung		Angestellte		Arbeiterinnen und Arbeiter		Öffentlich Bedienstete		Lehrlinge	
			Pers.	Betrag	Pers.	Betrag	Pers.	Betrag	Pers.	Betrag	Pers.	Betrag
Autobahnen- und Schnellstraßen Finanzierungs-Aktiengesellschaft	2021	W	—	—	103	71,3	—	—	—	—	3	0,7
		M	2	10,5	41	55,0	—	—	—	—	—	—
		W+M	2	10,5	144	126,3	—	—	—	—	3	0,7
	2022	W	—	—	105	78,9	—	—	—	—	2	0,2
		M	2	10,6	48	62,3	—	—	—	—	1	0,0
		W+M	2	10,6	153	141,1	—	—	—	—	3	0,3
Felbertauernstraße- Aktiengesellschaft	2021	W	—	—	6	0,4	—	—	—	—	—	—
		M	—	—	31	19,1	—	—	—	—	—	—
		W+M	—	—	37	19,5	—	—	—	—	—	—
	2022	W	—	—	8	1,4	—	—	—	—	—	—
		M	—	—	33	20,9	—	—	—	—	—	—
		W+M	—	—	41	22,3	—	—	—	—	—	—
Galsterbergalm Bahnen Gesellschaft m.b.H. & CoKG	2021	W	—	—	1	0,3	4	0,1	—	—	—	—
		M	—	—	1	0,4	17	3,7	—	—	—	—
		W+M	—	—	2	0,7	21	3,8	—	—	—	—
	2022	W	—	—	1	0,5	6	0,8	—	—	—	—
		M	—	—	1	0,4	22	6,7	—	—	—	—
		W+M	—	—	2	0,9	28	7,5	—	—	—	—
GAS CONNECT AUSTRIA GmbH	2021	W	—	—	37	30,9	—	—	—	—	—	—
		M	1	5,6	161	190,6	2	0,4	—	—	9	1,9
		W+M	1	5,6	198	221,6	2	0,4	—	—	9	1,9
	2022	W	—	—	43	36,5	—	—	—	—	1	0,1
		M	1	5,7	170	210,7	—	—	—	—	8	2,0
		W+M	1	5,7	213	247,3	—	—	—	—	9	2,1



Durchschnittliche Einkommen und zusätzliche Leistungen
für Pensionen der öffentlichen Wirtschaft des Bundes 2021 und 2022

Beträge in 1.000 EUR

H Verkehr und Lagerei

Abfertigungskassen und Mitarbeitervorsorgekassen

Öffentliche Unternehmen und Einrichtungen	Jahr	Geschlecht	Vorstand bzw. Geschäftsführung		Angestellte		Arbeiterinnen und Arbeiter		Öffentlich Bedienstete		Lehrlinge	
			Pers.	Betrag	Pers.	Betrag	Pers.	Betrag	Pers.	Betrag	Pers.	Betrag
GELDSERVICE AUSTRIA Logistik für Wertgestionierung und Transport- koordination G.m.b.H.	2021	W	—	—	50	24,2	—	—	—	—	—	—
		M	1	0,2	116	65,0	—	—	—	—	—	—
		W+M	1	0,2	166	89,2	—	—	—	—	—	—
	2022	W	—	—	63	29,0	—	—	—	—	1	0,0
		M	1	2,9	143	75,2	—	—	—	—	2	0,1
		W+M	1	2,9	206	104,2	—	—	—	—	3	0,2
Graz-Köflacher Bahn und Busbetrieb GmbH	2021	W	—	—	57	37,2	28	13,8	—	—	2	0,1
		M	—	—	119	82,4	254	149,1	—	—	11	2,1
		W+M	—	—	176	119,5	282	162,9	—	—	13	2,2
	2022	W	—	—	57	37,9	33	17,2	—	—	1	0,2
		M	—	—	118	86,9	275	168,4	—	—	10	2,7
		W+M	—	—	175	124,8	308	185,6	—	—	11	2,9
Großglockner-Hochalpenstraßen- Aktiengesellschaft	2021	W	—	—	—	—	—	—	—	—	—	—
		M	1	3,1	—	—	—	—	—	—	—	—
		W+M	1	3,1	84	33,0	—	—	—	—	—	—
	2022	W	—	—	—	—	—	—	—	—	—	—
		M	1	3,2	—	—	—	—	—	—	—	—
		W+M	1	3,2	89	35,7	—	—	—	—	—	—
Hauser Kaibling Betriebsgesellschaft m.b.H. & Co. KG	2021	W	—	—	4	0,2	—	—	—	—	—	—
		M	—	—	—	—	26	9,3	—	—	—	—
		W+M	—	—	4	0,2	26	9,3	—	—	—	—
	2022	W	—	—	—	—	1	0,4	—	—	—	—
		M	—	—	—	—	32	10,1	—	—	—	—
		W+M	—	—	—	—	33	10,5	—	—	—	—



Durchschnittliche Einkommen und zusätzliche Leistungen
für Pensionen der öffentlichen Wirtschaft des Bundes 2021 und 2022

Beträge in 1.000 EUR

H Verkehr und Lagerei

Abfertigungskassen und Mitarbeitervorsorgekassen

Öffentliche Unternehmen und Einrichtungen	Jahr	Geschlecht	Vorstand bzw. Geschäftsführung		Angestellte		Arbeiterinnen und Arbeiter		Öffentlich Bedienstete		Lehrlinge	
			Pers.	Betrag	Pers.	Betrag	Pers.	Betrag	Pers.	Betrag	Pers.	Betrag
Hauser Kaibling Seilbahn- und Liftgesellschaft m.b.H. & Co. KG.	2021	W	—	—	14	3,9	6	0,6	—	—	—	—
		M	—	—	7	6,2	29	10,4	—	—	1	0,4
		W+M	—	—	21	10,1	35	11,0	—	—	1	0,4
	2022	W	—	—	14	4,4	10	0,8	—	—	—	—
		M	—	—	8	6,8	41	13,0	—	—	1	0,4
		W+M	—	—	22	11,3	51	13,8	—	—	1	0,4
Lokalbahn Lambach-Vorchdorf Eggenberg AG	2021	W	—	—	—	—	—	—	—	—	—	—
		M	—	—	—	—	—	—	—	—	—	—
		W+M	—	—	—	—	—	—	—	—	—	—
	2022	W	—	—	—	—	—	—	—	—	—	—
		M	1	0,2	—	—	—	—	—	—	—	—
		W+M	1	0,2	—	—	—	—	—	—	—	—
LTE Austria GmbH	2021	W	—	—	10	6,0	1	0,8	—	—	—	—
		M	1	1,5	22	18,9	52	42,9	—	—	—	—
		W+M	1	1,5	32	24,9	53	43,7	—	—	—	—
	2022	W	—	—	10	6,9	1	0,9	—	—	—	—
		M	1	1,7	27	20,6	67	49,5	—	—	—	—
		W+M	1	1,7	37	27,5	68	50,4	—	—	—	—
Medien.Zustell GmbH	2021	W	—	—	12	4,8	160	36,8	—	—	—	—
		M	1	3,4	9	7,8	147	45,6	—	—	—	—
		W+M	1	3,4	21	12,6	307	82,4	—	—	—	—
	2022	W	—	—	12	4,0	172	39,1	—	—	—	—
		M	1	3,7	9	8,1	151	43,5	—	—	—	—
		W+M	1	3,7	21	12,1	323	82,6	—	—	—	—



Durchschnittliche Einkommen und zusätzliche Leistungen
für Pensionen der öffentlichen Wirtschaft des Bundes 2021 und 2022

Beträge in 1.000 EUR

H Verkehr und Lagerei Abfertigungskassen und Mitarbeitervorsorgekassen

Öffentliche Unternehmen und Einrichtungen	Jahr	Geschlecht	Vorstand bzw. Geschäftsführung		Angestellte		Arbeiterinnen und Arbeiter		Öffentlich Bedienstete		Lehrlinge	
			Pers.	Betrag	Pers.	Betrag	Pers.	Betrag	Pers.	Betrag	Pers.	Betrag
MYFLEXBOX Austria GmbH	2021	W	—	—	—	—	—	—	—	—	—	—
		M	—	—	—	—	—	—	—	—	—	—
		W+M	—	—	—	—	—	—	—	—	—	—
	2022	W	—	—	7	1,7	—	—	—	—	—	—
		M	2	1,8	13	5,4	—	—	—	—	—	—
		W+M	2	1,8	20	7,2	—	—	—	—	—	—
Neusiedler Seebahn GmbH	2021	W	—	—	1	0,7	—	—	—	—	—	—
		M	2	0,8	—	—	—	—	—	—	—	—
		W+M	2	0,8	1	0,7	—	—	—	—	—	—
	2022	W	—	—	1	0,7	—	—	—	—	—	—
		M	2	0,8	—	—	—	—	—	—	—	—
		W+M	2	0,8	1	0,7	—	—	—	—	—	—
ÖBB-Infrastruktur Aktiengesellschaft	2021	W	1	5,3	889	533,1	148	54,4	—	—	262	36,2
		M	2	12,4	3.183	2.488,8	3.172	1.611,1	—	—	1.717	267,1
		W+M	3	17,7	4.072	3.021,9	3.320	1.665,5	—	—	1.979	303,3
	2022	W	2	9,0	1.058	655,9	161	63,0	—	—	272	37,2
		M	1	8,1	3.508	2.886,1	3.440	1.840,8	—	—	1.691	278,6
		W+M	3	17,1	4.566	3.542,0	3.601	1.903,8	—	—	1.963	315,8
ÖBB-Personenverkehr Aktiengesellschaft	2021	W	1	4,8	732	354,8	216	60,7	—	—	81	9,3
		M	2	9,3	717	445,9	275	75,1	—	—	54	6,1
		W+M	3	14,1	1.449	800,7	491	135,8	—	—	135	15,4
	2022	W	1	4,4	795	407,8	210	64,7	—	—	90	10,0
		M	2	9,9	787	507,2	299	90,0	—	—	65	7,3
		W+M	3	14,3	1.582	915,0	509	154,7	—	—	155	17,3



Durchschnittliche Einkommen und zusätzliche Leistungen
für Pensionen der öffentlichen Wirtschaft des Bundes 2021 und 2022

Beträge in 1.000 EUR

H Verkehr und Lagerei

Abfertigungskassen und Mitarbeitervorsorgekassen

Öffentliche Unternehmen und Einrichtungen	Jahr	Geschlecht	Vorstand bzw. Geschäftsführung		Angestellte		Arbeiterinnen und Arbeiter		Öffentlich Bedienstete		Lehrlinge	
			Pers.	Betrag	Pers.	Betrag	Pers.	Betrag	Pers.	Betrag	Pers.	Betrag
ÖBB-Produktion Gesellschaft mbH	2021	W	1	1,8	94	47,7	209	106,7	—	—	—	—
		M	1	2,8	460	361,7	2.818	1.705,5	—	—	—	—
		W+M	2	4,6	554	409,4	3.027	1.812,2	—	—	—	—
	2022	W	1	3,8	110	59,9	245	133,8	—	—	—	—
		M	—	—	508	410,4	3.074	1.976,4	—	—	—	—
		W+M	1	3,8	618	470,3	3.319	2.110,2	—	—	—	—
Österreichische Post Aktiengesellschaft	2021	W	—	—	6.837	2.025,4	—	—	—	—	166	27,4
		M	3	85,3	8.681	3.112,5	—	—	—	—	147	25,7
		W+M	3	85,3	15.518	5.138,0	—	—	—	—	313	53,1
	2022	W	—	—	6.715	2.166,1	—	—	—	—	158	29,7
		M	3	91,9	8.762	3.267,4	—	—	—	—	187	31,0
		W+M	3	91,9	15.477	5.433,6	—	—	—	—	345	60,7
Österreichische Postbus Aktiengesellschaft	2021	W	1	4,0	55	29,8	312	141,7	—	—	11	1,5
		M	1	3,2	109	82,5	2.299	1.180,5	—	—	47	8,6
		W+M	2	7,3	164	112,3	2.611	1.322,2	—	—	58	10,0
	2022	W	1	3,8	66	35,0	335	155,2	—	—	10	1,0
		M	1	3,8	119	92,8	2.485	1.311,7	—	—	58	9,0
		W+M	2	7,6	185	127,8	2.820	1.467,0	—	—	68	10,0
Planai-Hochwurzen- Bahnen Gesellschaft m.b.H.	2021	W	—	—	26	10,1	78	22,2	—	—	1	0,3
		M	1	2,7	22	15,8	195	69,4	—	—	9	2,5
		W+M	1	2,7	48	25,9	273	91,5	—	—	10	2,8
	2022	W	—	—	26	10,1	88	27,5	—	—	1	0,4
		M	1	2,7	23	17,8	242	85,1	—	—	13	2,8
		W+M	1	2,7	49	27,9	330	112,6	—	—	14	3,2



Durchschnittliche Einkommen und zusätzliche Leistungen
für Pensionen der öffentlichen Wirtschaft des Bundes 2021 und 2022

Beträge in 1.000 EUR

H Verkehr und Lagerei Abfertigungskassen und Mitarbeitervorsorgekassen

Öffentliche Unternehmen und Einrichtungen	Jahr	Geschlecht	Vorstand bzw. Geschäftsführung		Angestellte		Arbeiterinnen und Arbeiter		Öffentlich Bedienstete		Lehrlinge	
			Pers.	Betrag	Pers.	Betrag	Pers.	Betrag	Pers.	Betrag	Pers.	Betrag
Post Systemlogistik GmbH	2021	W	—	—	15	5,0	58	17,0	—	—	—	—
		M	—	—	26	15,8	94	28,8	—	—	—	—
		W+M	—	—	41	20,8	152	45,8	—	—	—	—
	2022	W	—	—	18	4,3	56	17,7	—	—	—	—
		M	—	—	33	18,4	108	31,1	—	—	—	—
		W+M	—	—	51	22,7	164	48,8	—	—	—	—
RAG Austria AG	2021	W	—	—	42	45,1	—	—	—	—	—	—
		M	1	6,9	135	208,6	—	—	—	—	—	—
		W+M	1	6,9	177	253,7	—	—	—	—	—	—
	2022	W	—	—	47	57,6	—	—	—	—	—	—
		M	1	7,1	160	246,7	—	—	—	—	—	—
		W+M	1	7,1	207	304,3	—	—	—	—	—	—
RAG Energy Storage GmbH	2021	W	—	—	2	2,0	—	—	—	—	—	—
		M	2	5,2	—	—	—	—	—	—	—	—
		W+M	2	5,2	2	2,0	—	—	—	—	—	—
	2022	W	—	—	2	2,3	—	—	—	—	—	—
		M	2	5,6	—	—	—	—	—	—	—	—
		W+M	2	5,6	2	2,3	—	—	—	—	—	—
Rail Cargo Austria Aktiengesellschaft	2021	W	—	—	449	249,2	1	0,3	—	—	65	10,3
		M	3	20,0	438	315,8	25	10,4	—	—	74	13,0
		W+M	3	20,0	887	565,0	26	10,7	—	—	139	23,3
	2022	W	—	—	517	297,8	1	0,6	—	—	67	11,6
		M	3	21,1	508	379,4	31	11,5	—	—	72	13,1
		W+M	3	21,1	1.025	677,2	32	12,1	—	—	139	24,7



Durchschnittliche Einkommen und zusätzliche Leistungen
für Pensionen der öffentlichen Wirtschaft des Bundes 2021 und 2022

Beträge in 1.000 EUR

H Verkehr und Lagerei

Abfertigungskassen und Mitarbeitervorsorgekassen

Öffentliche Unternehmen und Einrichtungen	Jahr	Geschlecht	Vorstand bzw. Geschäftsführung		Angestellte		Arbeiterinnen und Arbeiter		Öffentlich Bedienstete		Lehrlinge	
			Pers.	Betrag	Pers.	Betrag	Pers.	Betrag	Pers.	Betrag	Pers.	Betrag
Rail Cargo Logistics- Austria GmbH	2021	W	—	—	15	4,4	—	—	—	—	—	—
		M	1	2,2	3	0,0	1	0,7	—	—	—	—
		W+M	1	2,2	18	4,5	1	0,7	—	—	—	—
	2022	W	—	—	9	3,8	—	—	—	—	—	—
		M	3	4,2	3	1,2	1	0,6	—	—	—	—
		W+M	3	4,2	12	5,0	1	0,6	—	—	—	—
Rail Cargo Logistics GmbH	2021	W	—	—	16	5,9	—	—	—	—	—	—
		M	—	—	10	9,0	15	7,6	—	—	—	—
		W+M	—	—	26	14,9	15	7,6	—	—	—	—
	2022	W	—	—	9	5,1	—	—	—	—	—	—
		M	—	—	10	9,4	13	7,0	—	—	—	—
		W+M	—	—	19	14,6	13	7,0	—	—	—	—
Rail Cargo Operator- Austria GmbH	2021	W	—	—	18	10,1	—	—	—	—	—	—
		M	—	—	11	9,1	—	—	—	—	—	—
		W+M	—	—	29	19,2	—	—	—	—	—	—
	2022	W	—	—	16	10,9	—	—	—	—	—	—
		M	—	—	8	7,5	—	—	—	—	—	—
		W+M	—	—	24	18,4	—	—	—	—	—	—
Salzburg AG Tourismus GmbH	2021	W	—	—	—	—	—	—	—	—	—	—
		M	—	—	—	—	—	—	—	—	—	—
		W+M	—	—	—	—	—	—	—	—	—	—
	2022	W	1	1,2	31	6,0	—	—	—	—	—	—
		M	1	1,0	90	27,7	—	—	—	—	—	—
		W+M	2	2,2	121	33,7	—	—	—	—	—	—



Durchschnittliche Einkommen und zusätzliche Leistungen
für Pensionen der öffentlichen Wirtschaft des Bundes 2021 und 2022

Beträge in 1.000 EUR

H Verkehr und Lagerei Abfertigungskassen und Mitarbeitervorsorgekassen

Öffentliche Unternehmen und Einrichtungen	Jahr	Geschlecht	Vorstand bzw. Geschäftsführung		Angestellte		Arbeiterinnen und Arbeiter		Öffentlich Bedienstete		Lehrlinge	
			Pers.	Betrag	Pers.	Betrag	Pers.	Betrag	Pers.	Betrag	Pers.	Betrag
Schieneninfrastruktur-Dienstleistungs- gesellschaft mbH	2021	W	—	—	50	34,6	—	—	—	—	—	—
		M	1	2,3	64	53,0	—	—	—	—	—	—
		W+M	1	2,3	114	87,6	—	—	—	—	—	—
	2022	W	—	—	57	36,9	—	—	—	—	—	—
		M	1	2,3	70	60,4	—	—	—	—	—	—
		W+M	1	2,3	127	97,3	—	—	—	—	—	—
VERBUND Tourismus GmbH	2021	W	—	—	17	4,5	25	2,9	—	—	—	—
		M	—	—	6	2,4	45	8,1	—	—	—	—
		W+M	—	—	23	6,9	70	11,1	—	—	—	—
	2022	W	—	—	20	5,1	22	2,6	—	—	—	—
		M	—	—	8	2,8	49	11,2	—	—	—	—
		W+M	—	—	28	7,8	71	13,8	—	—	—	—
Villacher Alpenstraßen GmbH	2021	W	—	—	2	0,6	—	—	—	—	—	—
		M	1	0,5	3	0,4	—	—	—	—	—	—
		W+M	1	0,5	5	1,0	—	—	—	—	—	—
	2022	W	—	—	3	0,6	—	—	—	—	—	—
		M	1	0,5	2	0,5	—	—	—	—	—	—
		W+M	1	0,5	5	1,1	—	—	—	—	—	—
Freie Dienstnehmerinnen und Dienstnehmer: 1 Person mit unter 50 EUR (2021), 1 Person mit unter 50 EUR (2022)												
Summe 2021			39	211,7	26.829	13.437,6	10.712	5.416,6	—	—	2.698	418,7
Summe 2022			46	231,3	28.070	14.971,3	11.671	6.180,9	—	—	2.745	443,1



Durchschnittliche Einkommen und zusätzliche Leistungen
für Pensionen der öffentlichen Wirtschaft des Bundes 2021 und 2022



Durchschnittliche Einkommen und zusätzliche Leistungen
für Pensionen der öffentlichen Wirtschaft des Bundes 2021 und 2022

Beherbergung und Gastronomie

|



Durchschnittliche Einkommen und zusätzliche Leistungen
für Pensionen der öffentlichen Wirtschaft des Bundes 2021 und 2022

Beträge in 1.000 EUR

I Beherbergung und Gastronomie Einkommen

Öffentliche Unternehmen und Einrichtungen	Jahr	Geschlecht	Aufsichtsrat		Vorstand bzw. Geschäftsführung		Angestellte		Arbeiterinnen und Arbeiter		Öffentlich Bedienstete		Lehrlinge		Summe der Beschäftigten			
			Pers.	EK	VZÄ	EK/VZÄ	VZÄ	EK/VZÄ	VZÄ	EK/VZÄ	VZÄ	EK/VZÄ	VZÄ	EK/VZÄ	VZÄ	EK/VZÄ		
					(Pers.)	(Abf.)	(Pers.)	(Abf.)	(Pers.)	(Abf.)	(Pers.)	(Abf.)	(Pers.)	(Abf.)			(Pers.)	(Abf.)
				Durchschn.		Durchschn.		Durchschn.		Durchschn.		Durchschn.		Durchschn.		Durchschn.		Durchschn.
Bundessport-einrichtung-Gesellschaft mbH	2021	W	3	1,8	—	—	30,6	43,4	69,1	25,5	0,7	61,9	—	—	100,4	31,2		
		M	3	2,3	1,0	171,0	16,0	66,5	52,9	32,6	1,0	63,9	2,0	14,4	71,9	40,1		
		W+M	6	2,0	1,0	171,0	46,6	51,3	122,0	28,6	1,7	63,1	2,0	14,4	172,2	34,9		
	2022	W	3	1,6	—	—	31,3	46,1	73,2	27,2	—	—	—	—	104,5	32,8		
		M	2,8	2,2	1,0	169,0	14,1	66,5	59,9	35,1	1,0	70,6	0,8	15,6	75,8	41,1		
		W+M	5,8	1,9	1,0	169,0	45,4	52,4	133,1	30,7	1,0	70,6	0,8	15,6	180,3	36,3		
Internationales Studentenhaus, gemeinnützige Gesellschaft m.b.H.	2021	W	4	—	1,0	153,1	3,2	41,0	0,8	24,2	—	—	—	—	4,0	37,6		
		M	5	—	—	—	0,8	23,1	3,4	32,3	—	—	—	—	4,2	30,6		
		W+M	9	—	1,0	153,1	3,9	37,6	4,2	30,7	—	—	—	—	8,1	34,4		
	2022	W	2	—	1,0	146,0	2,3	39,5	0,4	26,4	—	—	—	—	2,7	37,4		
		M	7	—	—	—	1,2	43,8	3,0	36,9	—	—	—	—	4,1	38,9		
		W+M	9	—	1,0	146,0	3,5	40,9	3,4	35,6	—	—	—	—	6,9	39,1		

I Beherbergung und Gastronomie

Einkommen

Beträge in 1.000 EUR

Öffentliche Unternehmen und Einrichtungen	Jahr	Geschlecht	Aufsichtsrat		Vorstand bzw. Geschäftsführung		Angestellte		Arbeiterinnen und Arbeiter		Öffentlich Bedienstete		Lehrlinge		Summe der Beschäftigten			
			Pers.	EK	VZÄ	EK/VZÄ	VZÄ	EK/VZÄ	VZÄ	EK/VZÄ	VZÄ	EK/VZÄ	VZÄ	EK/VZÄ	VZÄ	EK/VZÄ		
					(Pers.)	(Abf.)	(Pers.)	(Abf.)	(Pers.)	(Abf.)	(Pers.)	(Abf.)	(Pers.)	(Abf.)	(Pers.)	(Abf.)	(Pers.)	(Abf.)
				Durchschn.		Durchschn.		Durchschn.		Durchschn.		Durchschn.		Durchschn.		Durchschn.		Durchschn.
Nationalpark Oberösterreichische Kalkalpen Service GmbH	2021	W	—	—	—	—	8,0	—	6,6	—	—	—	1,0	11,1	15,6	—		
		M	—	—	—	—	1,8	—	1,8	—	—	—	—	—	3,5	—		
		W+M	—	—	—	—	9,8	32,3	8,4	28,0	—	—	1,0	11,1	19,1	29,3		
	2022	W	—	—	—	—	8,0	—	6,9	—	—	—	1,0	11,0	15,9	—		
		M	—	—	—	—	1,1	—	2,9	—	—	—	—	—	4,0	—		
		W+M	—	—	—	—	9,0	41,8	9,8	31,1	—	—	1,0	11,0	19,8	34,9		
OeAD-Wohnraumverwaltungs GmbH	2021	W	2	—	—	—	20,0	40,2	16,3	24,2	—	—	—	—	36,3	33,0		
		M	3	—	1,0	163,7	7,8	38,9	2,2	27,6	—	—	—	—	10,0	36,4		
		W+M	5	—	1,0	163,7	27,7	39,8	18,5	24,6	—	—	—	—	46,2	34,3		
	2022	W	2	—	—	—	20,0	44,0	16,8	26,1	—	—	—	—	36,8	35,8		
		M	3	—	1,0	171,4	8,5	40,3	3,2	33,2	—	—	—	—	11,7	38,4		
		W+M	5	—	1,0	171,4	28,5	42,9	20,0	27,2	—	—	—	—	48,5	37,0		
Freie Dienstnehmerinnen und Dienstnehmer: 3 Personen mit 14,7 TEUR (2021), 5 Personen mit 17,0 TEUR (2022)																		



Durchschnittliche Einkommen und zusätzliche Leistungen für Pensionen der öffentlichen Wirtschaft des Bundes 2021 und 2022

Beträge in 1.000 EUR

I Beherbergung und Gastronomie

Einkommen

Öffentliche Unternehmen und Einrichtungen	Jahr	Geschlecht	Aufsichtsrat		Vorstand bzw. Geschäftsführung		Angestellte		Arbeiterinnen und Arbeiter		Öffentlich Bedienstete		Lehrlinge		Summe der Beschäftigten			
			Pers.	EK	VZÄ	EK/VZÄ	VZÄ	EK/VZÄ	VZÄ	EK/VZÄ	VZÄ	EK/VZÄ	VZÄ	EK/VZÄ	VZÄ	EK/VZÄ		
					(Pers.)	(Abf.)	(Pers.)	(Abf.)	(Pers.)	(Abf.)	(Pers.)	(Abf.)	(Pers.)	(Abf.)	(Pers.)	(Abf.)	(Pers.)	(Abf.)
				Durchschn.		Durchschn.		Durchschn.		Durchschn.		Durchschn.		Durchschn.		Durchschn.		Durchschn.
Österreichische Mensen-Betriebsgesellschaft m.b.H.	2021	W	3	0,8	—	—	—	—	—	—	—	—	—	—	—	—	—	
		M	3	2,2	1,0	164,3	—	—	—	—	—	—	—	—	—	—	—	
		W+M	6	1,5	1,0	164,3	31,5	46,1	181,5	29,9	—	—	—	—	213,0	32,3	32,3	
	2022	W	3	0,9	—	—	—	—	—	—	—	—	—	—	—	—	—	
		M	3	2,2	1,0	173,7	—	—	—	—	—	—	—	—	—	—	—	
		W+M	6	1,6	1,0	173,7	32,3	53,2	222,7	29,6	—	—	—	—	255,0	32,6	32,6	
Alle Beschäftigten: Keine Aufteilung zwischen Frauen und Männern möglich.																		
Tiergarten Schönbrunn Gastronomie GmbH	2021	W	—	—	—	—	7,0	40,9	24,8	14,4	—	—	1,0	11,9	32,8	20,0	—	
		M	—	—	1,0	74,0	7,0	46,5	54,8	24,4	—	—	—	—	61,8	26,9	—	
		W+M	—	—	1,0	74,0	14,0	43,7	79,6	21,3	—	—	1,0	11,9	94,6	24,6	—	
	2022	W	—	—	—	—	5,3	49,9	24,2	24,5	—	—	0,7	16,0	30,2	28,8	—	
		M	—	—	1,0	81,4	6,8	58,9	49,2	27,7	—	—	—	—	56,0	31,5	—	
		W+M	—	—	1,0	81,4	12,2	54,9	73,4	26,6	—	—	0,7	16,0	86,2	30,6	—	
Summe 2021			26,0	0,8	5,0	145,2	133,5	45,1	414,1	27,6	1,7	63,1	4,0	12,9	553,3	31,9	—	
Summe 2022			25,8	0,8	5,0	148,3	130,8	49,7	462,4	29,4	1,0	70,6	2,5	13,8	596,8	33,9	—	

I Beherbergung und Gastronomie
Jahresreihen

Beträge in 1.000 EUR

Berichtsjahr	Aufsichtsrat		Vorstand bzw. Geschäftsführung		Angestellte		Arbeiterinnen und Arbeiter		Öffentlich Bedienstete		Lehrlinge		Summe der Beschäftigten	
	Pers.	EK	VZÄ	EK/VZÄ	VZÄ	EK/VZÄ	VZÄ	EK/VZÄ	VZÄ	EK/VZÄ	VZÄ	EK/VZÄ	VZÄ	EK/VZÄ
		Durchschn.		Durchschn.		Durchschn.		Durchschn.		Durchschn.		Durchschn.		Durchschn.
2019	26,4	0,9	5,0	140,5	137,2	45,8	563,0	27,9	3,0	60,4	6,3	8,0	709,5	31,4
2020	25,0	0,9	5,0	144,6	135,7	43,0	526,6	24,4	2,9	59,0	6,0	10,3	671,2	28,2
2021	26,0	0,8	5,0	145,2	133,5	45,1	414,1	27,6	1,7	63,1	4,0	12,9	553,3	31,9
2022	25,8	0,8	5,0	148,3	130,8	49,7	462,4	29,4	1,0	70,6	2,5	13,8	596,8	33,9

Veränderungen gegenüber den Vorjahren

Beträge in 1.000 EUR

Veränderung gegenüber den Vorjahren	Aufsichtsrat		Vorstand bzw. Geschäftsführung		Angestellte		Arbeiterinnen und Arbeiter		Öffentlich Bedienstete		Lehrlinge		Summe der Beschäftigten	
	Pers.	EK	VZÄ	EK/VZÄ	VZÄ	EK/VZÄ	VZÄ	EK/VZÄ	VZÄ	EK/VZÄ	VZÄ	EK/VZÄ	VZÄ	EK/VZÄ
		Durchschn.		Durchschn.		Durchschn.		Durchschn.		Durchschn.		Durchschn.		Durchschn.
2019:2020	-1,4	-0,1	—	4,1	-1,5	-2,7	-36,5	-3,5	-0,1	-1,3	-0,3	2,3	-38,3	-3,1
in %	-5,4	-9,3	—	+2,9	-1,1	-6,0	-6,5	-12,6	-2,7	-2,2	-4,0	+28,5	-5,4	-10,0
2020:2021	1,0	-0,0	—	0,7	-2,2	2,1	-112,4	3,2	-1,3	4,1	-2,0	2,7	-117,9	3,7
in %	+4,0	-3,1	—	+0,5	-1,6	+4,8	-21,4	+12,9	-42,8	+6,9	-33,3	+25,9	-17,6	+13,0
2021:2022	-0,2	-0,0	—	3,1	-2,7	4,6	48,3	1,8	-0,7	7,6	-1,5	0,9	43,5	2,1
in %	-0,8	-4,2	—	+2,1	-2,0	+10,2	+11,7	+6,6	-40,1	+12,0	-37,6	+7,1	+7,9	+6,4



Durchschnittliche Einkommen und zusätzliche Leistungen
für Pensionen der öffentlichen Wirtschaft des Bundes 2021 und 2022

Beträge in 1.000 EUR

I Beherbergung und Gastronomie

Abfertigungskassen und Mitarbeitervorsorgekassen

Öffentliche Unternehmen und Einrichtungen	Jahr	Geschlecht	Vorstand bzw. Geschäftsführung		Angestellte		Arbeiterinnen und Arbeiter		Öffentlich Bedienstete		Lehrlinge	
			Pers.	Betrag	Pers.	Betrag	Pers.	Betrag	Pers.	Betrag	Pers.	Betrag
Bundessporteinrichtungen Gesellschaft mbH	2021	W	—	—	—	—	—	—	—	—	—	—
		M	1	2,6	—	—	—	—	—	—	—	—
		W+M	1	2,6	—	—	—	—	—	—	—	—
	2022	W	—	—	—	—	—	—	—	—	—	—
		M	1	2,6	—	—	—	—	—	—	—	—
		W+M	1	2,6	—	—	—	—	—	—	—	—
Internationales Studentenhaus, gemeinnützige Gesellschaft m.b.H.	2021	W	—	—	8	1,9	2	0,3	—	—	—	—
		M	—	—	2	0,2	5	1,7	—	—	—	—
		W+M	—	—	10	2,1	7	2,0	—	—	—	—
	2022	W	—	—	7	1,4	1	0,2	—	—	—	—
		M	—	—	2	0,6	4	1,6	—	—	—	—
		W+M	—	—	9	2,0	5	1,8	—	—	—	—
Nationalpark Oberösterreichische Kalkalpen Service GmbH	2021	W	—	—	—	—	—	—	—	—	1	0,2
		M	—	—	—	—	—	—	—	—	—	—
		W+M	—	—	17	5,1	17	3,7	—	—	1	0,2
	2022	W	—	—	—	—	—	—	—	—	1	0,2
		M	—	—	—	—	—	—	—	—	—	—
		W+M	—	—	15	5,7	20	4,5	—	—	1	0,2
OeAD-Wohnraumverwaltungs GmbH	2021	W	—	—	29	12,1	23	5,7	—	—	—	—
		M	1	2,5	8	4,6	6	1,0	—	—	—	—
		W+M	1	2,5	37	16,7	29	6,7	—	—	—	—
	2022	W	—	—	27	12,8	23	6,0	—	—	—	—
		M	1	2,6	10	5,2	8	1,5	—	—	—	—
		W+M	1	2,6	37	17,9	31	7,4	—	—	—	—
Freie Dienstnehmerinnen und Dienstnehmer: 2 Personen mit 0,2 TEUR (2021), 2 Personen mit 0,2 TEUR (2022)												



Durchschnittliche Einkommen und zusätzliche Leistungen
für Pensionen der öffentlichen Wirtschaft des Bundes 2021 und 2022

Beträge in 1.000 EUR

I Beherbergung und Gastronomie Abfertigungskassen und Mitarbeitervorsorgekassen

Öffentliche Unternehmen und Einrichtungen	Jahr	Geschlecht	Vorstand bzw. Geschäftsführung		Angestellte		Arbeiterinnen und Arbeiter		Öffentlich Bedienstete		Lehrlinge	
			Pers.	Betrag	Pers.	Betrag	Pers.	Betrag	Pers.	Betrag	Pers.	Betrag
Österreichische Mensen- Betriebs- gesellschaft m.b.H.	2021	W	—	—	—	—	—	—	—	—	—	—
		M	1	2,6	—	—	—	—	—	—	—	—
		W+M	1	2,6	31	22,5	212	75,2	—	—	—	—
	2022	W	—	—	—	—	—	—	—	—	—	—
		M	1	2,7	—	—	—	—	—	—	—	—
		W+M	1	2,7	35	26,9	244	90,8	—	—	—	—
Alle Beschäftigten: Keine Aufteilung zwischen Frauen und Männern möglich.												
Tiergarten Schönbrunn Gastrono- mie GmbH	2021	W	—	—	7	4,4	37	5,5	—	—	1	0,2
		M	—	—	7	5,0	83	20,5	—	—	—	—
		W+M	—	—	14	9,4	120	26,0	—	—	1	0,2
	2022	W	—	—	7	4,1	65	9,1	—	—	1	0,2
		M	1	1,2	9	6,2	93	2,1	—	—	—	—
		W+M	1	1,2	16	10,2	158	11,2	—	—	1	0,2
Summe 2021			3	7,7	109	55,7	385	113,5	—	—	2	0,4
Summe 2022			4	9,1	112	62,8	458	115,7	—	—	2	0,3



Durchschnittliche Einkommen und zusätzliche Leistungen
für Pensionen der öffentlichen Wirtschaft des Bundes 2021 und 2022



Durchschnittliche Einkommen und zusätzliche Leistungen
für Pensionen der öffentlichen Wirtschaft des Bundes 2021 und 2022

J

Information und Kommunikation

Beträge in 1.000 EUR

J Information und Kommunikation

Einkommen

Öffentliche Unternehmen und Einrichtungen	Jahr	Geschlecht	Aufsichtsrat		Vorstand bzw. Geschäftsführung		Angestellte		Arbeiterinnen und Arbeiter		Öffentlich Bedienstete		Lehrlinge		Summe der Beschäftigten			
			Pers.	EK	VZÄ	EK/VZÄ	VZÄ	EK/VZÄ	VZÄ	EK/VZÄ	VZÄ	EK/VZÄ	VZÄ	EK/VZÄ	VZÄ	EK/VZÄ		
					(Pers.)	(Abf.)	(Pers.)	(Abf.)	(Pers.)	(Abf.)	(Pers.)	(Abf.)	(Pers.)	(Abf.)	(Pers.)	(Abf.)	(Pers.)	(Abf.)
				Durchschn.		Durchschn.		Durchschn.		Durchschn.		Durchschn.		Durchschn.		Durchschn.		Durchschn.
A-SIT Plus GmbH	2021	W	—	—	—	—	—	—	—	—	—	—	—	—	—	—		
		M	4	—	1,0	111,3	3,2	80,5	—	—	—	—	—	—	3,2	80,5		
		W+M	4	—	1,0	111,3	3,2	80,5	—	—	—	—	—	—	3,2	80,5		
	2022	W	—	—	—	—	—	—	—	—	—	—	—	—	—	—		
		M	4	—	1,0	127,3	3,8	79,4	—	—	—	—	—	—	3,8	79,4		
		W+M	4	—	1,0	127,3	3,8	79,4	—	—	—	—	—	—	3,8	79,4		
ACL advanced commerce labs GmbH	2021	W	—	—	—	—	46,2	35,6	—	—	—	—	—	—	46,2	35,6		
		M	—	—	2,0	138,6	40,3	53,8	—	—	—	—	—	—	40,3	53,8		
		W+M	—	—	2,0	138,6	86,5	44,0	—	—	—	—	—	—	86,5	44,5		
	2022	W	—	—	—	—	52,6	39,2	—	—	—	—	—	—	52,6	39,2		
		M	—	—	2,0	192,9	49,2	57,3	—	—	—	—	—	—	49,2	57,3		
		W+M	—	—	2,0	192,9	101,8	47,9	—	—	—	—	—	—	101,8	48,6		
			Vorstand / Geschäftsführung: Eine zusätzliche Geschäftsführerin war bei der Österreichische Post AG beschäftigt. Vorstand / Geschäftsführung: Anteil erfolgsabhängiger Zahlungen / Sonderzahlungen am Bruttoeinkommen: 42,2 % (2022)															



Durchschnittliche Einkommen und zusätzliche Leistungen für Pensionen der öffentlichen Wirtschaft des Bundes 2021 und 2022

Beträge in 1.000 EUR

J Information und Kommunikation
Einkommen

Öffentliche Unternehmen und Einrichtungen	Jahr	Geschlecht	Aufsichtsrat		Vorstand bzw. Geschäftsführung		Angestellte		Arbeiterinnen und Arbeiter		Öffentlich Bedienstete		Lehrlinge		Summe der Beschäftigten	
			Pers.	EK	VZÄ	EK/VZÄ	VZÄ	EK/VZÄ	VZÄ	EK/VZÄ	VZÄ	EK/VZÄ	VZÄ	EK/VZÄ	VZÄ	EK/VZÄ
					(Pers.)	(Abf.)	(Pers.)	(Abf.)	(Pers.)	(Abf.)	(Pers.)	(Abf.)	(Pers.)	(Abf.)	(Pers.)	(Abf.)
				Durchschn.		Durchschn.		Durchschn.		Durchschn.		Durchschn.		Durchschn.		Durchschn.
ACOMarket GmbH	2021	W	–	–	–	–	0,5	42,6	–	–	–	–	–	–	0,5	42,6
		M	–	–	1,0	100,3	0,5	84,4	–	–	–	–	–	–	0,5	84,4
		W+M	–	–	1,0	100,3	1,0	63,5	–	–	–	–	–	–	1,0	63,5
	2022	W	–	–	–	–	0,5	50,3	–	–	–	–	–	–	0,5	50,3
		M	–	–	1,0	110,4	2,0	79,9	–	–	–	–	–	–	2,0	79,9
		W+M	–	–	1,0	110,4	2,5	74,0	–	–	–	–	–	–	2,5	74,0
BE Technology GmbH	2021	W	–	–	–	–	0,5	49,1	–	–	–	–	–	–	0,5	49,1
		M	–	–	0,7	153,4	0,8	85,6	–	–	–	–	–	–	0,8	85,6
		W+M	–	–	0,7	153,4	1,3	71,8	–	–	–	–	–	–	1,3	71,8
	2022	W	–	–	–	–	2,0	64,7	–	–	–	–	–	–	2,0	64,7
		M	–	–	1,3	161,9	4,2	76,6	–	–	–	–	–	–	4,2	76,6
		W+M	–	–	1,3	161,9	6,2	72,8	–	–	–	–	–	–	6,2	73,0
Vorstand / Geschäftsführung: Von der Burgenland Energie AG wurden im Jahr 2021 zwei weitere und im Jahr 2022 ein weiterer Geschäftsführer zur Verfügung gestellt. Vorstand / Geschäftsführung: Hochrechnung des Einkommens auf 1 VZÄ: 1 Mann, tatsächliches Bruttoeinkommen: 102,8 TEUR (2021)																



Durchschnittliche Einkommen und zusätzliche Leistungen
für Pensionen der öffentlichen Wirtschaft des Bundes 2021 und 2022

Beträge in 1.000 EUR

J Information und Kommunikation Einkommen

Öffentliche Unternehmen und Einrichtungen	Jahr	Geschlecht	Aufsichtsrat		Vorstand bzw. Geschäftsführung		Angestellte		Arbeiterinnen und Arbeiter		Öffentlich Bedienstete		Lehrlinge		Summe der Beschäftigten			
			Pers.	EK	VZÄ	EK/VZÄ	VZÄ	EK/VZÄ	VZÄ	EK/VZÄ	VZÄ	EK/VZÄ	VZÄ	EK/VZÄ	VZÄ	EK/VZÄ		
					(Pers.)	(Abf.)	(Pers.)	(Abf.)	(Pers.)	(Abf.)	(Pers.)	(Abf.)	(Pers.)	(Abf.)	(Pers.)	(Abf.)	(Pers.)	(Abf.)
				Durchschn.		Durchschn.		Durchschn.		Durchschn.		Durchschn.		Durchschn.		Durchschn.		Durchschn.
celix Solutions GmbH	2021	W	—	—	0,8	16,9	2,2	39,7	—	—	—	—	—	—	2,2	39,7		
		M	—	—	1,0	101,6	6,2	63,4	—	—	—	—	—	—	6,2	63,4		
		W+M	—	—	1,8	63,2	8,4	57,3	—	—	—	—	—	—	8,4	57,3		
	2022	W	—	—	—	—	3,4	45,3	—	—	—	—	—	—	3,4	45,3		
		M	—	—	1,0	142,0	6,9	68,2	—	—	—	—	—	—	6,9	68,2		
		W+M	—	—	1,0	142,0	10,2	60,6	—	—	—	—	—	—	10,2	60,6		
Vorstand / Geschäftsführung: Hochrechnung des Einkommens auf 1 VZÄ: 1 Frau, tatsächliches Bruttoeinkommen: 14,1 TEUR (2021)																		
conova communications GmbH	2021	W	—	—	—	—	14,8	53,1	—	—	—	—	1,0	20,3	15,8	51,1		
		M	—	—	1,0	185,3	57,9	70,1	—	—	—	—	1,3	20,3	59,2	69,1		
		W+M	—	—	1,0	185,3	72,7	66,7	—	—	—	—	2,3	20,3	75,0	65,3		
	2022	W	—	—	—	—	14,5	57,0	—	—	—	—	1,0	25,9	15,5	55,0		
		M	—	—	1,0	190,5	61,9	71,0	—	—	—	—	2,0	23,9	63,9	69,5		
		W+M	—	—	1,0	190,5	76,4	68,4	—	—	—	—	3,0	24,6	79,4	66,7		

J Information und Kommunikation Einkommen

Beträge in 1.000 EUR

Öffentliche Unternehmen und Einrichtungen	Jahr	Geschlecht	Aufsichtsrat		Vorstand bzw. Geschäftsführung		Angestellte		Arbeiterinnen und Arbeiter		Öffentlich Bedienstete		Lehrlinge		Summe der Beschäftigten			
			Pers.	EK	VZÄ	EK/VZÄ	VZÄ	EK/VZÄ	VZÄ	EK/VZÄ	VZÄ	EK/VZÄ	VZÄ	EK/VZÄ	VZÄ	EK/VZÄ		
					(Pers.)	(Abf.)	(Pers.)	(Abf.)	(Pers.)	(Abf.)	(Pers.)	(Abf.)	(Pers.)	(Abf.)			(Pers.)	(Abf.)
				Durchschn.		Durchschn.		Durchschn.		Durchschn.		Durchschn.		Durchschn.		Durchschn.		Durchschn.
EDA Energiewirtschaftlicher Datenaustausch GmbH	2021	W	–	–	–	–	0,5	38,2	–	–	–	–	–	–	0,5	38,2		
		M	–	–	0,5	92,9	1,0	37,0	–	–	–	–	–	–	1,0	37,0		
		W+M	–	–	0,5	92,9	1,5	37,4	–	–	–	–	–	–	1,5	37,4		
	2022	W	–	–	–	–	0,6	54,0	–	–	–	–	–	–	0,6	54,0		
		M	–	–	–	–	1,0	60,6	–	–	–	–	–	–	1,0	60,6		
		W+M	–	–	–	–	1,6	58,1	–	–	–	–	–	–	1,6	58,1		
Vorstand / Geschäftsführung: Ein Geschäftsführer beschäftigt bei Energie AG Oberösterreich Customer Service GmbH (2021 und 2022), ein Geschäftsführer beschäftigt bei Netz Niederösterreich GmbH (2022). Vorstand / Geschäftsführung: Hochrechnung des Einkommens auf 1 VZÄ: 1 Mann, tatsächliches Bruttoeinkommen: 46,5 TEUR (2021)																		

ELGA GmbH	2021	W	–	–	–	–	9,5	67,7	–	–	–	–	–	–	9,5	67,7
		M	–	–	2,0	142,5	17,0	83,2	–	–	–	–	–	–	17,0	83,2
		W+M	–	–	2,0	142,5	26,5	77,6	–	–	–	–	–	–	26,5	77,6
	2022	W	–	–	0,3	126,3	9,9	66,9	–	–	–	–	–	–	9,9	66,9
		M	–	–	2,0	162,7	19,7	82,7	–	–	–	–	–	–	19,7	82,7
		W+M	–	–	2,3	158,7	29,6	77,4	–	–	–	–	–	–	29,6	77,4
Vorstand / Geschäftsführung: Hochrechnung des Einkommens auf 1 VZÄ: 1 Frau, tatsächliches Bruttoeinkommen: 31,6 TEUR (2022)																

R | H

Durchschnittliche Einkommen und zusätzliche Leistungen
für Pensionen der öffentlichen Wirtschaft des Bundes 2021 und 2022



Durchschnittliche Einkommen und zusätzliche Leistungen
für Pensionen der öffentlichen Wirtschaft des Bundes 2021 und 2022

Beträge in 1.000 EUR

J Information und Kommunikation Einkommen

Öffentliche Unternehmen und Einrichtungen	Jahr	Geschlecht	Aufsichtsrat		Vorstand bzw. Geschäftsführung		Angestellte		Arbeiterinnen und Arbeiter		Öffentlich Bedienstete		Lehrlinge		Summe der Beschäftigten			
			Pers.	EK	VZÄ	EK/VZÄ	VZÄ	EK/VZÄ	VZÄ	EK/VZÄ	VZÄ	EK/VZÄ	VZÄ	EK/VZÄ	VZÄ	EK/VZÄ		
					(Pers.)	(Abf.)	(Pers.)	(Abf.)	(Pers.)	(Abf.)	(Pers.)	(Abf.)	(Pers.)	(Abf.)	(Pers.)	(Abf.)	(Pers.)	(Abf.)
				Durchschn.		Durchschn.		Durchschn.		Durchschn.		Durchschn.		Durchschn.		Durchschn.		Durchschn.
Energie AG Oberösterreich Business Services GmbH	2021	W	—	—	—	—	60,8	72,4	—	—	—	—	—	—	60,8	72,4		
		M	—	—	2,0	223,1	136,2 (5)	93,4 (102,3)	—	—	—	—	—	—	136,2 (5)	93,4 (102,3)		
		W+M	—	—	2,0	223,1	197,1 (5)	86,9 (102,3)	—	—	—	—	—	—	197,1 (5)	86,9 (102,3)		
	2022	W	—	—	—	—	61,2	76,9	—	—	—	—	—	—	61,2	76,9		
		M	—	—	2,0	231,4	130,8 (7)	98,6 (102,5)	—	—	—	—	—	—	130,8 (7)	98,6 (102,5)		
		W+M	—	—	2,0	231,4	192,0 (7)	91,7 (102,5)	—	—	—	—	—	—	192,0 (7)	91,7 (102,5)		
Energie AG Oberösterreich Telekom GmbH	2021	W	—	—	—	—	9,6	82,7	—	—	—	—	—	—	9,6	82,7		
		M	—	—	1,8	286,7	110,5 (4)	98,1 (128,1)	—	—	—	—	—	—	110,5 (4)	98,1 (128,1)		
		W+M	—	—	1,8	286,7	120,1 (4)	96,9 (128,1)	—	—	—	—	—	—	120,1 (4)	96,9 (128,1)		
	2022	W	—	—	—	—	7,2	86,1	—	—	—	—	—	—	7,2	86,1		
		M	—	—	1,3	233,3	76,6	110,9	—	—	—	—	—	—	76,6	110,9		
		W+M	—	—	1,3	233,3	83,8	108,8	—	—	—	—	—	—	83,8	108,8		
Freie Dienstnehmerinnen und Dienstnehmer: 1 Person mit 10,5 TEUR (2021), 1 Person mit 10,5 TEUR (2022)																		



Durchschnittliche Einkommen und zusätzliche Leistungen für Pensionen der öffentlichen Wirtschaft des Bundes 2021 und 2022

Beträge in 1.000 EUR

J Information und Kommunikation
Einkommen

Öffentliche Unternehmen und Einrichtungen	Jahr	Geschlecht	Aufsichtsrat		Vorstand bzw. Geschäftsführung		Angestellte		Arbeiterinnen und Arbeiter		Öffentlich Bedienstete		Lehrlinge		Summe der Beschäftigten			
			Pers.	EK	VZÄ	EK/VZÄ	VZÄ	EK/VZÄ	VZÄ	EK/VZÄ	VZÄ	EK/VZÄ	VZÄ	EK/VZÄ	VZÄ	EK/VZÄ		
					(Pers.)	(Abf.)	(Pers.)	(Abf.)	(Pers.)	(Abf.)	(Pers.)	(Abf.)	(Pers.)	(Abf.)	(Pers.)	(Abf.)	(Pers.)	(Abf.)
				Durchschn.		Durchschn.		Durchschn.		Durchschn.		Durchschn.		Durchschn.		Durchschn.		Durchschn.
Erstes burgenländisches Rechenzentrum Gesellschaft mit beschränkter Haftung	2021	W	-	-	-	-	2,1	53,5	-	-	-	-	-	-	2,1	53,5		
		M	-	-	2,0	-	18,2	72,4	-	-	-	-	-	-	18,2	72,4		
		W+M	-	-	2,0	-	20,3	70,4	-	-	-	-	-	-	20,3	70,4		
	2022	W	-	-	-	-	4,2	77,9	-	-	-	-	-	-	4,2	77,9		
		M	-	-	2,0	-	22,9	92,0	(1)	(149,8)	-	-	-	-	22,9	92,0	(1)	(149,8)
		W+M	-	-	2,0	-	27,1	89,8	(1)	(149,8)	-	-	-	-	27,1	89,8	(1)	(149,8)
iMobility GmbH	2021	W	-	-	-	-	4,0	45,0	-	-	-	-	-	-	4,0	45,0		
		M	-	-	1,0	160,1	7,9	54,0	-	-	-	-	-	-	7,9	54,0		
		W+M	-	-	1,0	160,1	11,9	50,9	-	-	-	-	-	-	11,9	50,9		
	2022	W	-	-	-	-	3,2	50,0	-	-	-	-	-	-	3,2	50,0		
		M	-	-	1,0	173,5	9,2	61,5	-	-	-	-	-	-	9,2	61,5		
		W+M	-	-	1,0	173,5	12,4	58,5	-	-	-	-	-	-	12,4	58,5		



Durchschnittliche Einkommen und zusätzliche Leistungen
für Pensionen der öffentlichen Wirtschaft des Bundes 2021 und 2022

Beträge in 1.000 EUR

J Information und Kommunikation Einkommen

Öffentliche Unternehmen und Einrichtungen	Jahr	Geschlecht	Aufsichtsrat		Vorstand bzw. Geschäftsführung		Angestellte		Arbeiterinnen und Arbeiter		Öffentlich Bedienstete		Lehrlinge		Summe der Beschäftigten	
			Pers.	EK	VZÄ	EK/VZÄ	VZÄ	EK/VZÄ	VZÄ	EK/VZÄ	VZÄ	EK/VZÄ	VZÄ	EK/VZÄ	VZÄ	EK/VZÄ
					(Pers.)	(Abf.)	(Pers.)	(Abf.)	(Pers.)	(Abf.)	(Pers.)	(Abf.)	(Pers.)	(Abf.)	(Pers.)	(Abf.)
				Durchschn.		Durchschn.		Durchschn.		Durchschn.		Durchschn.		Durchschn.		Durchschn.
Johannes Kepler Universität Linz Multimediale Studienmaterialien GmbH	2021	W	2	—	—	—	2,3	36,9	—	—	—	—	—	—	2,3	36,9
		M	1	—	1,0	99,8	—	—	—	—	—	—	—	—	—	—
		W+M	3	—	1,0	99,8	2,3	36,9	—	—	—	—	—	—	2,3	36,9
	2022	W	2	—	—	—	2,2	39,4	—	—	—	—	—	—	2,2	39,4
		M	1	—	1,0	108,3	—	—	—	—	—	—	—	—	—	—
		W+M	3	—	1,0	108,3	2,2	39,4	—	—	—	—	—	—	2,2	39,4
KDV Klassik Digital Vertriebs-GmbH i.L.	2021	W	—	—	—	—	1,9	41,4	—	—	—	—	—	—	1,9	41,4
		M	—	—	—	—	1,0	43,2	—	—	—	—	—	—	1,0	43,2
		W+M	—	—	—	—	2,9	42,0	—	—	—	—	—	—	2,9	42,0
	2022	W	—	—	—	—	2,6	39,5	—	—	—	—	—	—	2,6	39,5
		M	—	—	—	—	1,0	59,5	—	—	—	—	—	—	1,0	59,5
		W+M	—	—	—	—	3,6	45,1	—	—	—	—	—	—	3,6	45,1



Durchschnittliche Einkommen und zusätzliche Leistungen für Pensionen der öffentlichen Wirtschaft des Bundes 2021 und 2022

Beträge in 1.000 EUR

J Information und Kommunikation
Einkommen

Öffentliche Unternehmen und Einrichtungen	Jahr	Geschlecht	Aufsichtsrat		Vorstand bzw. Geschäftsführung		Angestellte		Arbeiterinnen und Arbeiter		Öffentlich Bedienstete		Lehrlinge		Summe der Beschäftigten			
			Pers.	EK	VZÄ	EK/VZÄ	VZÄ	EK/VZÄ	VZÄ	EK/VZÄ	VZÄ	EK/VZÄ	VZÄ	EK/VZÄ	VZÄ	EK/VZÄ		
					(Pers.)	(Abf.)	(Pers.)	(Abf.)	(Pers.)	(Abf.)	(Pers.)	(Abf.)	(Pers.)	(Abf.)	(Pers.)	(Abf.)	(Pers.)	(Abf.)
				Durchschn.		Durchschn.		Durchschn.		Durchschn.		Durchschn.		Durchschn.		Durchschn.		Durchschn.
Land-, forst- und wasserwirtschaftliches Rechenzentrum GmbH	2021	W	—	—	1,0	—	5,9	50,5	—	—	—	—	—	—	5,9	50,5		
		M	—	—	1,0	—	32,4	72,5	—	—	—	—	—	—	32,4	72,5		
		W+M	—	—	2,0	—	38,3	69,1	—	—	—	—	—	—	38,3	69,1		
	2022	W	—	—	1,0	—	6,3	52,9	—	—	—	—	—	—	6,3	52,9		
		M	—	—	1,0	—	33,4	74,6	—	—	—	—	—	—	33,4	74,6		
		W+M	—	—	2,0	—	39,7	71,2	—	—	—	—	—	—	39,7	71,2		
Freie Dienstnehmerinnen und Dienstnehmer: 3 Personen mit 6,0 TEUR (2022)																		
ÖISS- Datensysteme Gesellschaft m.b.H.	2021	W	—	—	—	—	—	—	—	—	—	—	—	—	—	—		
		M	—	—	0,3	34,1	—	—	—	—	—	—	—	—	—	—		
		W+M	—	—	0,3	34,1	—	—	—	—	—	—	—	—	—	—		
	2022	W	—	—	—	—	—	—	—	—	—	—	—	—	—	—		
		M	—	—	0,3	35,1	—	—	—	—	—	—	—	—	—	—		
		W+M	—	—	0,3	35,1	—	—	—	—	—	—	—	—	—	—		
Vorstand / Geschäftsführung: Hochrechnung des Einkommens auf 1 VZÄ: 1 Mann, tatsächliches Bruttoeinkommen: 8,5 TEUR (2021), 1 Mann: 8,8 TEUR (2022)																		



Durchschnittliche Einkommen und zusätzliche Leistungen
für Pensionen der öffentlichen Wirtschaft des Bundes 2021 und 2022

Beträge in 1.000 EUR

J Information und Kommunikation Einkommen

Öffentliche Unternehmen und Einrichtungen	Jahr	Geschlecht	Aufsichtsrat		Vorstand bzw. Geschäftsführung		Angestellte		Arbeiterinnen und Arbeiter		Öffentlich Bedienstete		Lehrlinge		Summe der Beschäftigten			
			Pers.	EK	VZÄ	EK/VZÄ	VZÄ	EK/VZÄ	VZÄ	EK/VZÄ	VZÄ	EK/VZÄ	VZÄ	EK/VZÄ	VZÄ	EK/VZÄ		
					(Pers.)	(Abf.)	(Pers.)	(Abf.)	(Pers.)	(Abf.)	(Pers.)	(Abf.)	(Pers.)	(Abf.)	(Pers.)	(Abf.)	(Pers.)	(Abf.)
				Durchschn.		Durchschn.		Durchschn.		Durchschn.		Durchschn.		Durchschn.		Durchschn.		Durchschn.
ORF Fernsehprogramm-Service GmbH & Co KG	2021	W	—	—	—	—	38,1	44,3	—	—	—	—	—	—	38,1	44,3		
		M	—	—	—	—	20,8	47,9	—	—	—	—	—	—	20,8	47,9		
		W+M	—	—	—	—	58,9	45,6	—	—	—	—	—	—	58,9	45,6		
	2022	W	—	—	—	—	31,5	55,7	—	—	—	—	—	—	31,5	55,7		
		M	—	—	—	—	23,9	51,6	—	—	—	—	—	—	23,9	51,6		
		W+M	—	—	—	—	55,4	53,9	—	—	—	—	—	—	55,4	53,9		
ORF Online und Teletext GmbH & Co KG	2021	W	—	—	—	—	61,2 (1)	55,0 (63,4)	—	—	—	—	—	—	61,2 (1)	55,0 (63,4)		
		M	—	—	—	—	83,6	64,9	—	—	—	—	—	—	83,6	64,9		
		W+M	—	—	—	—	144,7 (1)	60,7 (63,4)	—	—	—	—	—	—	144,7 (1)	60,7 (63,4)		
	2022	W	—	—	—	—	72,5	57,4	—	—	—	—	—	—	72,5	57,4		
		M	—	—	—	—	84,7	69,9	—	—	—	—	—	—	84,7	69,9		
		W+M	—	—	—	—	157,3	64,1	—	—	—	—	—	—	157,3	64,1		



Durchschnittliche Einkommen und zusätzliche Leistungen
für Pensionen der öffentlichen Wirtschaft des Bundes 2021 und 2022

Beträge in 1.000 EUR

J Information und Kommunikation Einkommen

Öffentliche Unternehmen und Einrichtungen	Jahr	Geschlecht	Aufsichtsrat		Vorstand bzw. Geschäftsführung		Angestellte		Arbeiterinnen und Arbeiter		Öffentlich Bedienstete		Lehrlinge		Summe der Beschäftigten	
			Pers.	EK	VZÄ	EK/VZÄ	VZÄ	EK/VZÄ	VZÄ	EK/VZÄ	VZÄ	EK/VZÄ	VZÄ	EK/VZÄ	VZÄ	EK/VZÄ
					(Pers.)	(Abf.)	(Pers.)	(Abf.)	(Pers.)	(Abf.)	(Pers.)	(Abf.)	(Pers.)	(Abf.)	(Pers.)	(Abf.)
				Durchschn.		Durchschn.		Durchschn.		Durchschn.		Durchschn.		Durchschn.		Durchschn.
ORS comm GmbH & Co KG	2021	W	1	–	–	–	6,2	69,3	–	–	–	–	–	–	6,2	69,3
		M	3	–	–	–	24,6	89,0	–	–	–	–	–	–	24,6	89,0
		W+M	4	–	–	–	30,8	85,0	–	–	–	–	–	–	30,8	85,0
	2022	W	2	–	–	–	6,8	73,7	–	–	–	–	–	–	6,8	73,7
		M	2	–	–	–	26,3	87,6	–	–	–	–	–	–	26,3	87,6
		W+M	4	–	–	–	33,2	84,7	–	–	–	–	–	–	33,2	84,7
Österreichische Rundfunksender GmbH & Co KG	2021	W	1	–	–	–	19,5	66,9	–	–	–	–	–	–	19,5	66,9
		M	3	–	–	–	52,5	82,1	–	–	–	–	–	–	52,5	82,1
		W+M	4	–	–	–	72,0	78,0	–	–	–	–	–	–	72,0	78,0
	2022	W	2	–	–	–	19,6	69,5	–	–	–	–	–	–	19,6	69,5
		M	2	–	–	–	52,2	85,5	–	–	–	–	–	–	52,2	85,5
		W+M	4	–	–	–	71,7	81,2	–	–	–	–	–	–	71,7	81,2



Durchschnittliche Einkommen und zusätzliche Leistungen
für Pensionen der öffentlichen Wirtschaft des Bundes 2021 und 2022

Beträge in 1.000 EUR

J Information und Kommunikation Einkommen

Öffentliche Unternehmen und Einrichtungen	Jahr	Geschlecht	Aufsichtsrat		Vorstand bzw. Geschäftsführung		Angestellte		Arbeiterinnen und Arbeiter		Öffentlich Bedienstete		Lehrlinge		Summe der Beschäftigten			
			Pers.	EK	VZÄ	EK/VZÄ	VZÄ	EK/VZÄ	VZÄ	EK/VZÄ	VZÄ	EK/VZÄ	VZÄ	EK/VZÄ	VZÄ	EK/VZÄ		
					(Pers.)	(Abf.)	(Pers.)	(Abf.)	(Pers.)	(Abf.)	(Pers.)	(Abf.)	(Pers.)	(Abf.)	(Pers.)	(Abf.)	(Pers.)	(Abf.)
				Durchschn.		Durchschn.		Durchschn.		Durchschn.		Durchschn.		Durchschn.		Durchschn.		Durchschn.
Österreichischer Fonds zur Dokumentation von religiös motiviertem politischem Extremismus (Dokumentationsstelle Politischer Islam)	2021	W	3	—	1,0	74,2	1,9	31,7	—	—	—	—	—	—	1,9	31,7		
		M	1	—	1,0	49,7	4,3	38,4	—	—	—	—	—	—	4,3	38,4		
		W+M	4	—	2,0	61,9	6,2	36,3	—	—	—	—	—	—	6,2	36,3		
	2022	W	2	—	1,0	76,4	3,9	37,5	—	—	—	—	—	—	3,9	37,5		
		M	2	—	1,0	51,2	7,2	42,5	—	—	—	—	—	—	7,2	42,5		
		W+M	4	—	2,0	63,8	11,2	40,8	—	—	—	—	—	—	11,2	40,8		
Der Österreichische Fonds zur Dokumentation von religiös motiviertem politischen Extremismus leistet einem beratend tätigen wissenschaftlichen Beirat Ersatz für Reisekosten, Barauslagen sowie eine Aufwandsentschädigung für Sitzungen und Tätigkeiten im Auftrag des Vorstandes.																		
Österreichischer Rundfunk	2021	W	9,5	2,6	4,0	254,8	1.261,9	81,9	—	—	—	—	—	—	1.261,9	81,9		
		M	20,5	2,1	10,0	254,2	1.701,2	93,5	—	—	—	—	—	—	1.701,2	93,5		
		W+M	30	2,2	14,0	254,4	2.963,1	88,6	—	—	—	—	—	—	2.963,1	90,3		
	2022	W	10	2,2	6,0	229,2	1.267,7	84,3	—	—	—	—	—	—	1.267,7	84,3		
		M	20	1,9	8,0	224,9	1.674,9	96,8	—	—	—	—	—	—	1.674,9	96,8		
		W+M	30	2,0	14,0	226,7	2.942,6	91,4	—	—	—	—	—	—	2.942,6	93,1		

J Information und Kommunikation Einkommen

Beträge in 1.000 EUR

Öffentliche Unternehmen und Einrichtungen	Jahr	Geschlecht	Aufsichtsrat		Vorstand bzw. Geschäftsführung		Angestellte		Arbeiterinnen und Arbeiter		Öffentlich Bedienstete		Lehrlinge		Summe der Beschäftigten			
			Pers.	EK	VZÄ	EK/VZÄ	VZÄ	EK/VZÄ	VZÄ	EK/VZÄ	VZÄ	EK/VZÄ	VZÄ	EK/VZÄ	VZÄ	EK/VZÄ		
					(Pers.)	(Abf.)	(Pers.)	(Abf.)	(Pers.)	(Abf.)	(Pers.)	(Abf.)	(Pers.)	(Abf.)			(Pers.)	(Abf.)
				Durchschn.		Durchschn.		Durchschn.		Durchschn.		Durchschn.		Durchschn.		Durchschn.		Durchschn.
Post E-Commerce GmbH	2021	W	—	—	1,0	145,0	10,0	44,9	—	—	—	—	—	—	10,0	44,9		
		M	—	—	1,0	212,6	21,0	63,1	—	—	—	—	—	—	21,0	63,1		
		W+M	—	—	2,0	178,8	31,0	57,2	—	—	—	—	—	—	31,0	57,9		
	2022	W	—	—	0,1	125,8	9,0	46,8	—	—	—	—	—	—	9,0	46,8		
		M	—	—	1,0	252,9	21,0	65,1	—	—	—	—	—	—	21,0	65,1		
		W+M	—	—	1,1	243,2	30,0	59,6	—	—	—	—	—	—	30,0	60,4		
Vorstand / Geschäftsführung: Hochrechnung des Einkommens auf 1 VZÄ: 1 Frau, tatsächliches Bruttoeinkommen: 10,4 TEUR (2022) Vorstand / Geschäftsführung: Anteil erfolgsabhängiger Zahlungen / Sonderzahlungen am Bruttoeinkommen: 40,5 % (2022)																		

RISC Software GmbH	2021	W	—	—	—	—	19,4	46,0	—	—	—	—	—	—	19,4	46,0
		M	—	—	1,0	134,9	43,3	62,7	—	—	—	—	1,0	16,4	44,3	61,7
		W+M	—	—	1,0	134,9	62,7	57,6	—	—	—	—	1,0	16,4	63,7	56,9
	2022	W	—	—	—	—	18,1	49,2	—	—	—	—	—	—	18,1	49,2
		M	—	—	1,0	177,6	45,5	64,1	—	—	—	—	0,3	14,8	45,8	63,9
		W+M	—	—	1,0	177,6	63,7	59,9	—	—	—	—	0,3	14,8	63,9	59,7



Durchschnittliche Einkommen und zusätzliche Leistungen
für Pensionen der öffentlichen Wirtschaft des Bundes 2021 und 2022

Beträge in 1.000 EUR

J Information und Kommunikation Einkommen

Öffentliche Unternehmen und Einrichtungen	Jahr	Geschlecht	Aufsichtsrat		Vorstand bzw. Geschäftsführung		Angestellte		Arbeiterinnen und Arbeiter		Öffentlich Bedienstete		Lehrlinge		Summe der Beschäftigten	
			Pers.	EK	VZÄ (Pers.)	EK/VZÄ (Abf.)	VZÄ (Pers.)	EK/VZÄ (Abf.)	VZÄ (Pers.)	EK/VZÄ (Abf.)	VZÄ (Pers.)	EK/VZÄ (Abf.)	VZÄ	EK/VZÄ	VZÄ (Pers.)	EK/VZÄ (Abf.)
			Durchschn.		Durchschn.		Durchschn.		Durchschn.		Durchschn.		Durchschn.		Durchschn.	
RKM Regional Kabel-TV Mölltal und Telekommunikation GmbH	2021	W	—	—	—	—	0,9	55,9	0,1	55,1	—	—	—	—	1,0	55,8
		M	—	—	0,2	57,1	1,0	49,0	2,0	42,1	—	—	—	—	3,0	44,4
		W+M	—	—	0,2	57,1	1,9	52,2	2,2	42,9	—	—	—	—	4,0	47,2
	2022	W	—	—	—	—	0,9	60,4	0,1	36,4	—	—	—	—	1,0	57,7
		M	—	—	0,2	57,1	1,0	52,7	2,0	45,8	—	—	—	—	3,0	48,1
		W+M	—	—	0,2	57,1	1,9	56,3	2,2	45,4	—	—	—	—	4,0	50,4
Vorstand / Geschäftsführung: Hochrechnung des Einkommens auf 1 VZÄ: 3 Männer, tatsächliches Bruttoeinkommen: 12,0 TEUR (2021), 3 Männer: 12,0 TEUR (2022)																
Scanpoint GmbH	2021	W	—	—	—	—	16,0	43,8	—	—	—	—	—	—	16,0	43,8
		M	—	—	0,8	137,3	25,0	50,1	—	—	—	—	—	—	25,0	50,1
		W+M	—	—	0,8	137,3	41,0	47,6	—	—	—	—	—	—	41,0	48,3
Vorstand / Geschäftsführung: Ein zusätzlicher Geschäftsführer ist bei der Österreichische Post AG beschäftigt (seit Mai 2021). Vorstand / Geschäftsführung: Hochrechnung des Einkommens auf 1 VZÄ: 2 Männer, tatsächliches Bruttoeinkommen: 114,0 TEUR (2021) Die Gesellschaft wurde im Mai 2022 im Firmenbuch gelöscht.																



Durchschnittliche Einkommen und zusätzliche Leistungen für Pensionen der öffentlichen Wirtschaft des Bundes 2021 und 2022

J Information und Kommunikation
Einkommen

Beträge in 1.000 EUR

Öffentliche Unternehmen und Einrichtungen	Jahr	Geschlecht	Aufsichtsrat		Vorstand bzw. Geschäftsführung		Angestellte		Arbeiterinnen und Arbeiter		Öffentlich Bedienstete		Lehrlinge		Summe der Beschäftigten			
			Pers.	EK	VZÄ	EK/VZÄ	VZÄ	EK/VZÄ	VZÄ	EK/VZÄ	VZÄ	EK/VZÄ	VZÄ	EK/VZÄ	VZÄ	EK/VZÄ		
					(Pers.)	(Abf.)	(Pers.)	(Abf.)	(Pers.)	(Abf.)	(Pers.)	(Abf.)	(Pers.)	(Abf.)	(Pers.)	(Abf.)	(Pers.)	(Abf.)
				Durchschn.		Durchschn.		Durchschn.		Durchschn.		Durchschn.		Durchschn.		Durchschn.		Durchschn.
sendhybrid ÖPBD GmbH	2021	W	—	—	—	—	3,3	55,8	—	—	—	—	—	—	3,3	55,8		
		M	—	—	1,9	100,1	4,5	49,7	—	—	—	—	—	—	4,5	49,7		
		W+M	—	—	1,9	100,1	7,8	52,3	—	—	—	—	—	—	7,8	52,4		
Vorstand /Geschäftsführung: Ein zusätzlicher Geschäftsführer bei Österreichische Post AG beschäftigt (seit Dezember 2021). Die Gesellschaft wurde im August 2022 im Firmenbuch gelöscht.																		
simpli services GmbH & Co KG	2021	W	—	—	—	—	7,3	58,0	—	—	—	—	—	—	7,3	58,0		
		M	2	—	—	—	9,6	90,2	—	—	—	—	—	—	9,6	90,2		
		W+M	2	—	—	—	16,8	76,3	—	—	—	—	—	—	16,8	76,3		
	2022	W	—	—	—	—	7,0	76,8	—	—	—	—	—	—	7,0	76,8		
		M	2	—	0,4	145,0	8,2	82,4	—	—	—	—	—	—	8,2	82,4		
		W+M	2	—	0,4	145,0	15,2	79,9	—	—	—	—	—	—	15,2	79,9		
Vorstand / Geschäftsführung: Hochrechnung des Einkommens auf 1 VZÄ: 1 Mann, tatsächliches Bruttoeinkommen: 60,4 TEUR (2022)																		

Beträge in 1.000 EUR

J Information und Kommunikation

Einkommen

Öffentliche Unternehmen und Einrichtungen	Jahr	Geschlecht	Aufsichtsrat		Vorstand bzw. Geschäftsführung		Angestellte		Arbeiterinnen und Arbeiter		Öffentlich Bedienstete		Lehrlinge		Summe der Beschäftigten			
			Pers.	EK	VZÄ	EK/VZÄ	VZÄ	EK/VZÄ	VZÄ	EK/VZÄ	VZÄ	EK/VZÄ	VZÄ	EK/VZÄ	VZÄ	EK/VZÄ		
					(Pers.)	(Abf.)	(Pers.)	(Abf.)	(Pers.)	(Abf.)	(Pers.)	(Abf.)	(Pers.)	(Abf.)	(Pers.)	(Abf.)	(Pers.)	(Abf.)
				Durchschn.		Durchschn.		Durchschn.		Durchschn.		Durchschn.		Durchschn.		Durchschn.		Durchschn.
Sozialversicherungs-Chipkarten Betriebs- und Errichtungsgesellschaft m.b.H.- SVC	2021	W	—	—	1,0	189,3	48,0	57,5	—	—	—	—	—	—	48,0	57,5		
		M	3	—	1,0	—	113,4	69,2	—	—	—	—	—	—	113,4	69,2		
		W+M	3	—	2,0	94,6	161,4	65,7	—	—	—	—	—	—	161,4	65,7		
					(1)	(66,5)	(1)	(66,5)							(1)	(66,5)		
	2022	W	—	—	1,0	194,7	55,2	58,8	—	—	—	—	—	—	55,2	58,8		
		M	3	—	1,0	—	120,4	69,0	—	—	—	—	—	—	120,4	69,0		
W+M		3	—	2,0	97,3	175,6	65,8	—	—	—	—	—	—	175,6	65,8			
Stiftung Secure Information and Communication Technologies-SIC	2021	W	—	—	—	—	0,5	45,7	—	—	—	—	—	—	0,5	45,7		
		M	3	—	0,6	110,0	8,1	59,5	—	—	—	—	—	—	8,1	59,5		
		W+M	3	—	0,6	110,0	8,6	58,7	—	—	—	—	—	—	8,6	58,7		
	2022	W	—	—	—	—	0,6	51,3	—	—	—	—	—	—	0,6	51,3		
		M	3	—	0,6	114,8	7,6	65,9	—	—	—	—	—	—	7,6	65,9		
		W+M	3	—	0,6	114,8	8,2	64,8	—	—	—	—	—	—	8,2	64,8		
Vorstand / Geschäftsführung: Hochrechnung des Einkommens auf 1 VZÄ: 2 Männer, tatsächliches Bruttoeinkommen: 66,0 TEUR (2021), 3 Männer: 66,0 TEUR (2022)																		

J Information und Kommunikation Einkommen

Beträge in 1.000 EUR

Öffentliche Unternehmen und Einrichtungen	Jahr	Geschlecht	Aufsichtsrat		Vorstand bzw. Geschäftsführung		Angestellte		Arbeiterinnen und Arbeiter		Öffentlich Bedienstete		Lehrlinge		Summe der Beschäftigten			
			Pers.	EK	VZÄ	EK/VZÄ	VZÄ	EK/VZÄ	VZÄ	EK/VZÄ	VZÄ	EK/VZÄ	VZÄ	EK/VZÄ	VZÄ	EK/VZÄ		
					(Pers.)	(Abf.)	(Pers.)	(Abf.)	(Pers.)	(Abf.)	(Pers.)	(Abf.)	(Pers.)	(Abf.)	(Pers.)	(Abf.)	(Pers.)	(Abf.)
				Durchschn.		Durchschn.		Durchschn.		Durchschn.		Durchschn.		Durchschn.		Durchschn.		Durchschn.
TU Career Center GmbH	2021	W	—	—	1,0	126,0	5,6	49,9	—	—	—	—	—	—	5,6	49,9		
		M	—	—	—	—	0,4	23,5	—	—	—	—	—	—	0,4	23,5		
		W+M	—	—	1,0	126,0	6,0	48,2	—	—	—	—	—	—	6,0	48,2		
	2022	W	—	—	1,0	130,1	5,8	56,4	—	—	—	—	—	—	5,8	56,4		
		M	—	—	—	—	0,4	27,6	—	—	—	—	—	—	0,4	27,6		
		W+M	—	—	1,0	130,1	6,2	54,6	—	—	—	—	—	—	6,2	54,6		
Freie Dienstnehmerinnen und Dienstnehmer: 3 Personen mit 0,4 TEUR (2021), 5 Personen mit 1,2 TEUR (2022)																		
VERBUND Services GmbH	2021	W	—	—	—	—	73,7	83,4	—	—	—	—	0,3	9,9	74,1	83,1		
		M	—	—	1,3	240,3	151,6	97,6	—	—	—	—	2,0	16,0	153,6	96,5		
		W+M	—	—	1,3	240,3	225,3	93,0	—	—	—	—	2,3	15,1	227,6	92,6		
	2022	W	—	—	—	—	76,0	85,3	—	—	—	—	1,0	13,5	77,0	84,4		
		M	—	—	1,0	173,5	163,2	98,2	—	—	—	—	2,0	24,0	165,2	97,3		
		W+M	—	—	1,0	173,5	239,2	94,1	—	—	—	—	3,0	20,5	242,2	94,3		
Vorstand / Geschäftsführung: Anteil erfolgsabhängiger Zahlungen / Sonderzahlungen am Bruttoeinkommen: 47,2 % (2022) Freie Dienstnehmerinnen und Dienstnehmer: 14 Personen mit 130,1 TEUR (2021), 16 Personen mit 175,8 TEUR (2022)																		

R | H

Durchschnittliche Einkommen und zusätzliche Leistungen
für Pensionen der öffentlichen Wirtschaft des Bundes 2021 und 2022

Beträge in 1.000 EUR

J Information und Kommunikation

Einkommen

Öffentliche Unternehmen und Einrichtungen	Jahr	Geschlecht	Aufsichtsrat		Vorstand bzw. Geschäftsführung		Angestellte		Arbeiterinnen und Arbeiter		Öffentlich Bedienstete		Lehrlinge		Summe der Beschäftigten			
			Pers.	EK	VZÄ (Pers.)	EK/VZÄ (Abf.)	VZÄ (Pers.)	EK/VZÄ (Abf.)	VZÄ (Pers.)	EK/VZÄ (Abf.)	VZÄ (Pers.)	EK/VZÄ (Abf.)	VZÄ	EK/VZÄ	VZÄ (Pers.)	EK/VZÄ (Abf.)		
				Durchschn.		Durchschn.		Durchschn.		Durchschn.		Durchschn.		Durchschn.		Durchschn.		Durchschn.
Verkehrsauskunft Österreich VAO GmbH	2021	W	—	—	—	—	3,3	49,6	—	—	—	—	—	—	3,3	49,6		
		M	6	—	1,0	64,0	6,7	44,7	—	—	—	—	—	—	6,7	44,7		
		W+M	6	—	1,0	64,0	9,9	46,3	—	—	—	—	—	—	9,9	46,3		
	2022	W	—	—	—	—	3,8	57,3	—	—	—	—	—	—	3,8	57,3		
		M	6	—	1,0	62,0	8,9	44,4	—	—	—	—	—	—	8,9	44,4		
		W+M	6	—	1,0	62,0	12,7	48,3	—	—	—	—	—	—	12,7	48,3		
			Freie Dienstnehmerinnen und Dienstnehmer: 1 Person mit 1,2 TEUR (2022) Aufsichtsrat: Die Verkehrsauskunft Österreich VAO GmbH verfügt über keinen Aufsichtsrat. Stattdessen tagt die Generalversammlung mindestens viermal pro Jahr. Die angegebene Mitgliederstruktur ist die Abbildung der Generalversammlung.															
Wertstatt 8 GmbH	2021	W	—	—	—	—	1,3	70,4	—	—	—	—	—	—	1,3	70,4		
		M	—	—	—	—	1,0	53,0	—	—	—	—	—	—	1,0	53,0		
		W+M	—	—	—	—	2,3	62,7	—	—	—	—	—	—	2,3	62,7		
	2022	W	—	—	—	—	0,3	60,1	—	—	—	—	—	—	0,3	60,1		
		M	—	—	—	—	1,5	59,1	—	—	—	—	—	—	1,5	59,1		
		W+M	—	—	—	—	1,8	59,3	—	—	—	—	—	—	1,8	59,3		
			Vorstand / Geschäftsführung: Die Geschäftsführung wurden von der Energie AG Oberösterreich zur Verfügung gestellt.															

J Information und Kommunikation Einkommen

Beträge in 1.000 EUR

Öffentliche Unternehmen und Einrichtungen	Jahr	Geschlecht	Aufsichtsrat		Vorstand bzw. Geschäftsführung		Angestellte		Arbeiterinnen und Arbeiter		Öffentlich Bedienstete		Lehrlinge		Summe der Beschäftigten			
			Pers.	EK	VZÄ	EK/VZÄ	VZÄ	EK/VZÄ	VZÄ	EK/VZÄ	VZÄ	EK/VZÄ	VZÄ	EK/VZÄ	VZÄ	EK/VZÄ		
					(Pers.)	(Abf.)	(Pers.)	(Abf.)	(Pers.)	(Abf.)	(Pers.)	(Abf.)	(Pers.)	(Abf.)	(Pers.)	(Abf.)	(Pers.)	(Abf.)
				Durchschn.		Durchschn.		Durchschn.		Durchschn.		Durchschn.		Durchschn.		Durchschn.		Durchschn.
Wiener Zeitung Digitale Publikationen GmbH	2021	W	3	0,2	—	—	37,1	54,8	—	—	—	—	—	—	37,1	54,8		
		M	3	0,3	—	—	32,8	61,5	—	—	—	—	—	—	32,8	61,5		
		W+M	6	0,3	—	—	69,9	58,0	—	—	—	—	—	—	69,9	58,0		
	2022	W	3	0,3	—	—	37,4	44,7	—	—	—	—	—	—	37,4	44,7		
		M	2	0,3	—	—	30,3	59,7	—	—	—	—	—	—	30,3	59,7		
		W+M	5	0,3	—	—	67,7	51,4	—	—	—	—	—	—	67,7	51,4		
Freie Dienstnehmerinnen und Dienstnehmer: 4 Personen mit 28,8 TEUR (2021), 3 Personen mit 37,7 TEUR (2022)																		

Wiener Zeitung GmbH	2021	W	2	0,7	—	—	87,7 (1)	37,9 (143,5)	—	—	—	—	—	—	87,7 (1)	37,9 (143,5)
		M	3	0,7	1,0	179,7	62,6 (1)	65,6 (137,6)	—	—	—	—	—	—	62,6 (1)	65,6 (137,6)
		W+M	5	0,7	1,0	179,7	150,3 (2)	49,4 (140,5)	—	—	—	—	—	—	150,3 (2)	49,4 (140,5)
	2022	W	2	1,1	—	—	94,2 (1)	38,5 (130,0)	—	—	—	—	—	—	94,2 (1)	38,5 (130,0)
		M	3	0,5	1,0	182,4	65,8 (1)	64,9 (17,8)	—	—	—	—	—	—	65,8 (1)	64,9 (17,8)
		W+M	5	0,7	1,0	182,4	160,0 (2)	49,4 (73,9)	—	—	—	—	—	—	160,0 (2)	49,4 (73,9)
Freie Dienstnehmerinnen und Dienstnehmer: 7 Personen mit 91,1 TEUR (2021), 7 Personen mit 97,9 TEUR (2022)																

Summe 2021		74,0	1,0	49,0	161,4	4.664,6	81,7	2,2	42,9	—	—	5,6	17,4	4.672,3	82,8
Summe 2022		73,0	0,9	44,4	162,2	4.646,4	84,4	2,2	45,4	—	—	6,3	22,2	4.654,8	85,5

R | H

Durchschnittliche Einkommen und zusätzliche Leistungen für Pensionen der öffentlichen Wirtschaft des Bundes 2021 und 2022



J Information und Kommunikation

Jahresreihen

Beträge in 1.000 EUR

Berichtsjahr	Aufsichtsrat		Vorstand bzw. Geschäftsführung		Angestellte		Arbeiterinnen und Arbeiter		Öffentlich Bedienstete		Lehrlinge		Summe der Beschäftigten	
	Pers.	EK	VZÄ	EK/VZÄ	VZÄ	EK/VZÄ	VZÄ	EK/VZÄ	VZÄ	EK/VZÄ	VZÄ	EK/VZÄ	VZÄ	EK/VZÄ
		Durchschn.		Durchschn.		Durchschn.		Durchschn.		Durchschn.		Durchschn.		Durchschn.
2019	71,5	0,8	42,3	167,0	4.599,4	82,4	—	—	—	—	4,7	12,2	4.604,1	83,2
2020	69,0	0,9	42,7	165,1	4.739,5	80,1	2,3	40,5	—	—	5,0	13,1	4.746,7	81,0
2021	74,0	1,0	49,0	161,4	4.664,6	81,7	2,2	42,9	—	—	5,6	17,4	4.672,3	82,8
2022	73,0	0,9	44,4	162,2	4.646,4	84,4	2,2	45,4	—	—	6,3	22,2	4.654,8	85,5

Veränderungen gegenüber den Vorjahren

Beträge in 1.000 EUR

Veränderung gegenüber den Vorjahren	Aufsichtsrat		Vorstand bzw. Geschäftsführung		Angestellte		Arbeiterinnen und Arbeiter		Öffentlich Bedienstete		Lehrlinge		Summe der Beschäftigten	
	Pers.	EK	VZÄ	EK/VZÄ	VZÄ	EK/VZÄ	VZÄ	EK/VZÄ	VZÄ	EK/VZÄ	VZÄ	EK/VZÄ	VZÄ	EK/VZÄ
		Durchschn.		Durchschn.		Durchschn.		Durchschn.		Durchschn.		Durchschn.		Durchschn.
2019:2020	-2,5	0,1	0,4	-1,9	140,1	-2,3	2,3	40,5	—	—	0,3	0,8	142,6	-2,2
in %	-3,5	+9,4	+1,0	-1,1	+3,0	-2,8	—	—	—	—	+5,7	+6,9	+3,1	-2,7
2020:2021	5,0	0,1	6,3	-3,7	-74,9	1,6	-0,1	2,4	—	—	0,6	4,4	-74,4	1,8
in %	+7,2	+14,0	+14,7	-2,2	-1,6	+2,0	-4,8	+5,9	—	—	+11,6	+33,5	-1,6	+2,2
2021:2022	-1,0	-0,1	-4,6	0,8	-18,1	2,6	-0,0	2,5	—	—	0,7	4,8	-17,5	2,7
in %	-1,4	-7,9	-9,4	+0,5	-0,4	+3,2	-0,5	+5,8	—	—	+12,0	+27,4	-0,4	+3,3



Durchschnittliche Einkommen und zusätzliche Leistungen
für Pensionen der öffentlichen Wirtschaft des Bundes 2021 und 2022

Beträge in 1.000 EUR

J Information und Kommunikation Pensionskassen

Öffentliche Unternehmen und Einrichtungen	Jahr	Geschlecht	Vorstand bzw. Geschäftsführung		Angestellte		Arbeiterinnen und Arbeiter		Öffentlich Bedienstete	
			Pers.	Betrag	Pers.	Betrag	Pers.	Betrag	Pers.	Betrag
BE Technology GmbH	2021	W	—	—	2	0,2	—	—	—	—
		M	1	10,3	1	0,5	—	—	—	—
		W+M	1	10,3	3	0,7	—	—	—	—
	2022	W	—	—	3	2,1	—	—	—	—
		M	2	19,6	5	4,8	—	—	—	—
		W+M	2	19,6	8	6,8	—	—	—	—
Energie AG Oberösterreich Business Services GmbH	2021	W	—	—	81	105,2	—	—	—	—
		M	2	20,5	144	395,2	—	—	—	—
		W+M	2	20,5	225	500,4	—	—	—	—
	2022	W	—	—	80	109,6	—	—	—	—
		M	2	21,4	143	403,3	—	—	—	—
		W+M	2	21,4	223	512,8	—	—	—	—
Energie AG Oberösterreich Telekom GmbH	2021	W	—	—	14	16,2	—	—	—	—
		M	2	10,2	128	299,2	—	—	—	—
		W+M	2	10,2	142	315,4	—	—	—	—
	2022	W	—	—	10	13,1	—	—	—	—
		M	2	11,4	79	233,8	—	—	—	—
		W+M	2	11,4	89	246,9	—	—	—	—
Erstes burgenländisches Rechenzentrum Gesellschaft mit beschränkter Haftung	2021	W	—	—	2	1,3	—	—	—	—
		M	—	—	15	17,4	—	—	—	—
		W+M	—	—	17	18,8	—	—	—	—
	2022	W	—	—	3	3,1	—	—	—	—
		M	—	—	21	29,7	—	—	—	—
		W+M	—	—	24	32,8	—	—	—	—



Durchschnittliche Einkommen und zusätzliche Leistungen
für Pensionen der öffentlichen Wirtschaft des Bundes 2021 und 2022

Beträge in 1.000 EUR

J Information und Kommunikation Pensionskassen

Öffentliche Unternehmen und Einrichtungen	Jahr	Geschlecht	Vorstand bzw. Geschäftsführung		Angestellte		Arbeiterinnen und Arbeiter		Öffentlich Bedienstete	
			Pers.	Betrag	Pers.	Betrag	Pers.	Betrag	Pers.	Betrag
Land-, forst- und wasserwirtschaft- liches Rechenzentrum GmbH	2021	W	—	—	9	7,6	—	—	—	—
		M	—	—	35	45,4	—	—	—	—
		W+M	—	—	44	52,9	—	—	—	—
	2022	W	—	—	9	8,4	—	—	—	—
		M	—	—	38	48,8	—	—	—	—
		W+M	—	—	47	57,2	—	—	—	—
ORF Fernsehprogramm-Service GmbH & Co KG	2021	W	—	—	43	38,1	—	—	—	—
		M	—	—	23	21,6	—	—	—	—
		W+M	—	—	66	59,8	—	—	—	—
	2022	W	—	—	36	39,7	—	—	—	—
		M	—	—	26	24,0	—	—	—	—
		W+M	—	—	62	63,7	—	—	—	—
ORF Online und Teletext GmbH & Co KG	2021	W	—	—	67	79,9	—	—	—	—
		M	—	—	88	132,2	—	—	—	—
		W+M	—	—	155	212,1	—	—	—	—
	2022	W	—	—	79	95,7	—	—	—	—
		M	—	—	91	140,4	—	—	—	—
		W+M	—	—	170	236,1	—	—	—	—
ORS comm GmbH & Co KG	2021	W	—	—	9	9,5	—	—	—	—
		M	—	—	28	48,0	—	—	—	—
		W+M	—	—	37	57,4	—	—	—	—
	2022	W	—	—	9	10,5	—	—	—	—
		M	—	—	28	51,9	—	—	—	—
		W+M	—	—	37	62,4	—	—	—	—



Durchschnittliche Einkommen und zusätzliche Leistungen
für Pensionen der öffentlichen Wirtschaft des Bundes 2021 und 2022

Beträge in 1.000 EUR

J Information und Kommunikation Pensionskassen

Öffentliche Unternehmen und Einrichtungen	Jahr	Geschlecht	Vorstand bzw. Geschäftsführung		Angestellte		Arbeiterinnen und Arbeiter		Öffentlich Bedienstete	
			Pers.	Betrag	Pers.	Betrag	Pers.	Betrag	Pers.	Betrag
Österreichische Rundfunksender GmbH & Co KG	2021	W	—	—	27	98,3	—	—	—	—
		M	—	—	57	28,8	—	—	—	—
		W+M	—	—	84	127,1	—	—	—	—
	2022	W	—	—	27	29,4	—	—	—	—
		M	—	—	57	97,4	—	—	—	—
		W+M	—	—	84	126,8	—	—	—	—
Österreichischer Rundfunk	2021	W	4	89,6	1.529	3.128,9	—	—	—	—
		M	8	113,4	1.815	4.898,1	—	—	—	—
		W+M	12	203,0	3.344	8.027,0	—	—	—	—
	2022	W	2	140,4	1.535	3.147,7	—	—	—	—
		M	4	129,9	1.792	4.818,6	—	—	—	—
		W+M	6	270,3	3.327	7.966,4	—	—	—	—
simpli services GmbH & Co KG	2021	W	—	—	8	7,7	—	—	—	—
		M	—	—	10	18,8	—	—	—	—
		W+M	—	—	18	26,5	—	—	—	—
	2022	W	—	—	8	10,2	—	—	—	—
		M	1	1,7	9	16,6	—	—	—	—
		W+M	1	1,7	17	26,8	—	—	—	—
Sozialversicherungs-Chipkarten Betriebs- und Errichtungsgesellschaft m.b.H.- SVC	2021	W	—	—	—	—	—	—	—	—
		M	—	—	7	49,0	—	—	—	—
		W+M	—	—	7	49,0	—	—	—	—
	2022	W	—	—	—	—	—	—	—	—
		M	—	—	5	30,9	—	—	—	—
		W+M	—	—	5	30,9	—	—	—	—



Durchschnittliche Einkommen und zusätzliche Leistungen
für Pensionen der öffentlichen Wirtschaft des Bundes 2021 und 2022

Beträge in 1.000 EUR

J Information und Kommunikation Pensionskassen

Öffentliche Unternehmen und Einrichtungen	Jahr	Geschlecht	Vorstand bzw. Geschäftsführung		Angestellte		Arbeiterinnen und Arbeiter		Öffentlich Bedienstete	
			Pers.	Betrag	Pers.	Betrag	Pers.	Betrag	Pers.	Betrag
VERBUND Services GmbH	2021	W	—	—	83	148,0	—	—	—	—
		M	2	25,8	158	389,8	—	—	—	—
		W+M	2	25,8	241	537,8	—	—	—	—
	2022	W	—	—	87	147,1	—	—	—	—
		M	1	20,2	169	384,8	—	—	—	—
		W+M	1	20,2	256	531,9	—	—	—	—
Summe 2021			19	269,8	4.383	9.984,9	—	—	—	—
Summe 2022			14	344,7	4.349	9.901,5	—	—	—	—



Durchschnittliche Einkommen und zusätzliche Leistungen
für Pensionen der öffentlichen Wirtschaft des Bundes 2021 und 2022

Beträge in 1.000 EUR

J Information und Kommunikation Abfertigungskassen und Mitarbeitervorsorgekassen

Öffentliche Unternehmen und Einrichtungen	Jahr	Geschlecht	Vorstand bzw. Geschäftsführung		Angestellte		Arbeiterinnen und Arbeiter		Öffentlich Bedienstete		Lehrlinge	
			Pers.	Betrag	Pers.	Betrag	Pers.	Betrag	Pers.	Betrag	Pers.	Betrag
A-SIT Plus GmbH	2021	W	—	—	—	—	—	—	—	—	—	—
		M	1	1,7	4	3,4	—	—	—	—	—	—
		W+M	1	1,7	4	3,4	—	—	—	—	—	—
	2022	W	—	—	—	—	—	—	—	—	—	—
		M	1	1,9	5	4,4	—	—	—	—	—	—
		W+M	1	1,9	5	4,4	—	—	—	—	—	—
ACL advanced commerce labs GmbH	2021	W	—	—	65	24,9	—	—	—	—	—	—
		M	2	4,2	48	31,9	—	—	—	—	—	—
		W+M	2	4,2	113	56,8	—	—	—	—	—	—
	2022	W	—	—	73	31,2	—	—	—	—	—	—
		M	2	5,9	60	41,0	—	—	—	—	—	—
		W+M	2	5,9	133	72,2	—	—	—	—	—	—
ACOMarket GmbH	2021	W	—	—	1	0,3	—	—	—	—	—	—
		M	1	1,5	1	0,6	—	—	—	—	—	—
		W+M	1	1,5	2	0,9	—	—	—	—	—	—
	2022	W	—	—	1	0,4	—	—	—	—	—	—
		M	1	2,0	2	2,3	—	—	—	—	—	—
		W+M	1	2,0	3	2,7	—	—	—	—	—	—
BE Technology GmbH	2021	W	—	—	3	0,4	—	—	—	—	—	—
		M	1	1,4	4	1,1	—	—	—	—	—	—
		W+M	1	1,4	7	1,5	—	—	—	—	—	—
	2022	W	—	—	4	1,9	—	—	—	—	—	—
		M	2	3,3	5	4,9	—	—	—	—	—	—
		W+M	2	3,3	9	6,8	—	—	—	—	—	—



Durchschnittliche Einkommen und zusätzliche Leistungen
für Pensionen der öffentlichen Wirtschaft des Bundes 2021 und 2022

Beträge in 1.000 EUR

J Information und Kommunikation

Abfertigungskassen und Mitarbeitervorsorgekassen

Öffentliche Unternehmen und Einrichtungen	Jahr	Geschlecht	Vorstand bzw. Geschäftsführung		Angestellte		Arbeiterinnen und Arbeiter		Öffentlich Bedienstete		Lehrlinge	
			Pers.	Betrag	Pers.	Betrag	Pers.	Betrag	Pers.	Betrag	Pers.	Betrag
celix Solutions GmbH	2021	W	1	0,2	3	1,3	—	—	—	—	—	—
		M	1	1,6	11	5,9	—	—	—	—	—	—
		W+M	2	1,8	14	7,2	—	—	—	—	—	—
	2022	W	—	—	4	2,3	—	—	—	—	—	—
		M	1	2,2	10	7,3	—	—	—	—	—	—
		W+M	1	2,2	14	9,6	—	—	—	—	—	—
conova communications GmbH	2021	W	—	—	23	12,1	—	—	—	—	1	0,3
		M	1	3,0	67	57,5	—	—	—	—	2	0,4
		W+M	1	3,0	90	69,7	—	—	—	—	3	0,7
	2022	W	—	—	21	12,0	—	—	—	—	1	0,4
		M	1	3,1	73	61,3	—	—	—	—	2	0,7
		W+M	1	3,1	94	73,3	—	—	—	—	3	1,0
EDA Energiewirtschaftlicher Datenaustausch GmbH	2021	W	—	—	1	0,3	—	—	—	—	—	—
		M	1	0,7	1	0,5	—	—	—	—	—	—
		W+M	1	0,7	2	0,7	—	—	—	—	—	—
	2022	W	—	—	1	0,5	—	—	—	—	—	—
		M	—	—	1	0,9	—	—	—	—	—	—
		W+M	—	—	2	1,4	—	—	—	—	—	—
ELGA GmbH	2021	W	—	—	11	9,8	—	—	—	—	—	—
		M	2	4,5	19	21,5	—	—	—	—	—	—
		W+M	2	4,5	30	31,3	—	—	—	—	—	—
	2022	W	1	0,3	12	10,3	—	—	—	—	—	—
		M	2	4,5	24	24,9	—	—	—	—	—	—
		W+M	3	4,9	36	35,2	—	—	—	—	—	—



Durchschnittliche Einkommen und zusätzliche Leistungen
für Pensionen der öffentlichen Wirtschaft des Bundes 2021 und 2022

Beträge in 1.000 EUR

J Information und Kommunikation Abfertigungskassen und Mitarbeitervorsorgekassen

Öffentliche Unternehmen und Einrichtungen	Jahr	Geschlecht	Vorstand bzw. Geschäftsführung		Angestellte		Arbeiterinnen und Arbeiter		Öffentlich Bedienstete		Lehrlinge	
			Pers.	Betrag	Pers.	Betrag	Pers.	Betrag	Pers.	Betrag	Pers.	Betrag
Energie AG Oberösterreich Business Services GmbH	2021	W	—	—	64	44,6	—	—	—	—	—	—
		M	—	—	90	94,0	—	—	—	—	—	—
		W+M	—	—	154	138,5	—	—	—	—	—	—
	2022	W	—	—	70	48,1	—	—	—	—	—	—
		M	—	—	90	99,1	—	—	—	—	—	—
		W+M	—	—	160	147,3	—	—	—	—	—	—
Energie AG Oberösterreich Telekom GmbH	2021	W	—	—	13	9,2	—	—	—	—	—	—
		M	1	2,1	72	67,7	—	—	—	—	—	—
		W+M	1	2,1	85	76,9	—	—	—	—	—	—
	2022	W	—	—	9	6,8	—	—	—	—	—	—
		M	1	0,9	39	50,0	—	—	—	—	—	—
		W+M	1	0,9	48	56,8	—	—	—	—	—	—
Freie Dienstnehmerinnen und Dienstnehmer: 1 Person mit 0,2 TEUR (2021), 1 Person mit 0,2 TEUR (2022)												
Erstes burgenländisches Rechen- zentrum Gesellschaft mit be- schränkter Haftung	2021	W	—	—	2	1,0	—	—	—	—	—	—
		M	—	—	15	12,3	—	—	—	—	—	—
		W+M	—	—	17	13,4	—	—	—	—	—	—
	2022	W	—	—	4	3,9	—	—	—	—	—	—
		M	—	—	20	23,1	—	—	—	—	—	—
		W+M	—	—	24	27,1	—	—	—	—	—	—
iMobility GmbH	2021	W	—	—	6	2,8	—	—	—	—	—	—
		M	1	2,5	13	6,8	—	—	—	—	—	—
		W+M	1	2,5	19	9,5	—	—	—	—	—	—
	2022	W	—	—	8	2,2	—	—	—	—	—	—
		M	1	2,7	18	8,0	—	—	—	—	—	—
		W+M	1	2,7	26	10,2	—	—	—	—	—	—

Beträge in 1.000 EUR

J Information und Kommunikation

Abfertigungskassen und Mitarbeitervorsorgekassen

Öffentliche Unternehmen und Einrichtungen	Jahr	Geschlecht	Vorstand bzw. Geschäftsführung		Angestellte		Arbeiterinnen und Arbeiter		Öffentlich Bedienstete		Lehrlinge	
			Pers.	Betrag	Pers.	Betrag	Pers.	Betrag	Pers.	Betrag	Pers.	Betrag
Johannes Kepler Universität Linz Multimediale Studienmaterialien GmbH	2021	W	—	—	4	1,4	—	—	—	—	—	—
		M	1	1,5	—	—	—	—	—	—	—	—
		W+M	1	1,5	4	1,4	—	—	—	—	—	—
	2022	W	—	—	4	1,3	—	—	—	—	—	—
		M	1	1,6	—	—	—	—	—	—	—	—
		W+M	1	1,6	4	1,3	—	—	—	—	—	—
KDV Klassik Digital Vertriebs-GmbH i.L.	2021	W	—	—	5	1,1	—	—	—	—	—	—
		M	—	—	2	0,6	—	—	—	—	—	—
		W+M	—	—	7	1,8	—	—	—	—	—	—
	2022	W	—	—	4	1,5	—	—	—	—	—	—
		M	—	—	1	0,9	—	—	—	—	—	—
		W+M	—	—	5	2,4	—	—	—	—	—	—
Land-, forst- und wasserwirtschaft- liches Rechenzentrum GmbH	2021	W	—	—	8	4,2	—	—	—	—	—	—
		M	—	—	31	28,6	—	—	—	—	—	—
		W+M	—	—	39	32,8	—	—	—	—	—	—
	2022	W	—	—	10	5,2	—	—	—	—	—	—
		M	—	—	34	31,4	—	—	—	—	—	—
		W+M	—	—	44	36,6	—	—	—	—	—	—
Freie Dienstnehmerinnen und Dienstnehmer: 2 Personen mit unter 50 EUR (2022)												
ÖISS- Datensysteme Gesellschaft m.b.H.	2021	W	—	—	—	—	—	—	—	—	—	—
		M	1	0,1	—	—	—	—	—	—	—	—
		W+M	1	0,1	—	—	—	—	—	—	—	—
	2022	W	—	—	—	—	—	—	—	—	—	—
		M	1	0,1	—	—	—	—	—	—	—	—
		W+M	1	0,1	—	—	—	—	—	—	—	—



Durchschnittliche Einkommen und zusätzliche Leistungen
für Pensionen der öffentlichen Wirtschaft des Bundes 2021 und 2022

Beträge in 1.000 EUR

J Information und Kommunikation Abfertigungskassen und Mitarbeitervorsorgekassen

Öffentliche Unternehmen und Einrichtungen	Jahr	Geschlecht	Vorstand bzw. Geschäftsführung		Angestellte		Arbeiterinnen und Arbeiter		Öffentlich Bedienstete		Lehrlinge	
			Pers.	Betrag	Pers.	Betrag	Pers.	Betrag	Pers.	Betrag	Pers.	Betrag
ORF Fernsehprogramm-Service GmbH & Co KG	2021	W	–	–	43	23,0	–	–	–	–	–	–
		M	–	–	23	13,0	–	–	–	–	–	–
		W+M	–	–	66	36,0	–	–	–	–	–	–
	2022	W	–	–	36	23,7	–	–	–	–	–	–
		M	–	–	26	16,0	–	–	–	–	–	–
		W+M	–	–	62	39,7	–	–	–	–	–	–
ORF Online und Teletext GmbH & Co KG	2021	W	–	–	71	45,6	–	–	–	–	–	–
		M	–	–	87	73,8	–	–	–	–	–	–
		W+M	–	–	158	119,4	–	–	–	–	–	–
	2022	W	–	–	84	57,0	–	–	–	–	–	–
		M	–	–	89	81,0	–	–	–	–	–	–
		W+M	–	–	173	138,0	–	–	–	–	–	–
ORS comm GmbH & Co KG	2021	W	–	–	8	4,8	–	–	–	–	–	–
		M	–	–	27	24,8	–	–	–	–	–	–
		W+M	–	–	35	29,7	–	–	–	–	–	–
	2022	W	–	–	10	10,5	–	–	–	–	–	–
		M	–	–	28	26,2	–	–	–	–	–	–
		W+M	–	–	38	36,7	–	–	–	–	–	–
Österreichische Rundfunksender GmbH & Co KG	2021	W	–	–	27	15,1	–	–	–	–	–	–
		M	–	–	54	49,8	–	–	–	–	–	–
		W+M	–	–	81	65,0	–	–	–	–	–	–
	2022	W	–	–	27	15,5	–	–	–	–	–	–
		M	–	–	54	51,1	–	–	–	–	–	–
		W+M	–	–	81	66,6	–	–	–	–	–	–



Durchschnittliche Einkommen und zusätzliche Leistungen
für Pensionen der öffentlichen Wirtschaft des Bundes 2021 und 2022

Beträge in 1.000 EUR

J Information und Kommunikation Abfertigungskassen und Mitarbeitervorsorgekassen

Öffentliche Unternehmen und Einrichtungen	Jahr	Geschlecht	Vorstand bzw. Geschäftsführung		Angestellte		Arbeiterinnen und Arbeiter		Öffentlich Bedienstete		Lehrlinge	
			Pers.	Betrag	Pers.	Betrag	Pers.	Betrag	Pers.	Betrag	Pers.	Betrag
Österreichischer Fonds zur Dokumentation von religiös motiviertem politischem Extremismus (Dokumentationsstelle Politischer Islam)	2021	W	1	1,1	3	0,9	—	—	—	—	—	—
		M	1	0,8	8	2,4	—	—	—	—	—	—
		W+M	2	1,9	11	3,3	—	—	—	—	—	—
	2022	W	1	1,2	7	2,1	—	—	—	—	—	—
		M	1	0,8	11	4,6	—	—	—	—	—	—
		W+M	2	2,0	18	6,7	—	—	—	—	—	—
Österreichischer Rundfunk	2021	W	1	4,6	1.493	1.514,5	—	—	—	—	—	—
		M	3	9,6	1.478	1.531,9	—	—	—	—	—	—
		W+M	4	14,2	2.971	3.046,4	—	—	—	—	—	—
	2022	W	5	18,2	1.550	1.500,3	—	—	—	—	—	—
		M	5	15,8	1.527	1.527,4	—	—	—	—	—	—
		W+M	10	34,0	3.077	3.027,7	—	—	—	—	—	—
Post E-Commerce GmbH	2021	W	1	2,2	13	7,4	—	—	—	—	—	—
		M	1	3,4	26	19,8	—	—	—	—	—	—
		W+M	2	5,6	39	27,2	—	—	—	—	—	—
	2022	W	1	0,2	13	7,6	—	—	—	—	—	—
		M	1	4,0	25	20,5	—	—	—	—	—	—
		W+M	2	4,1	38	28,2	—	—	—	—	—	—
RISC Software GmbH	2021	W	—	—	28	13,4	—	—	—	—	—	—
		M	—	—	51	34,5	—	—	—	—	1	0,3
		W+M	—	—	79	47,8	—	—	—	—	1	0,3
	2022	W	—	—	29	13,4	—	—	—	—	—	—
		M	—	—	55	36,9	—	—	—	—	1	0,1
		W+M	—	—	84	50,3	—	—	—	—	1	0,1



Durchschnittliche Einkommen und zusätzliche Leistungen
für Pensionen der öffentlichen Wirtschaft des Bundes 2021 und 2022

Beträge in 1.000 EUR

J Information und Kommunikation Abfertigungskassen und Mitarbeitervorsorgekassen

Öffentliche Unternehmen und Einrichtungen	Jahr	Geschlecht	Vorstand bzw. Geschäftsführung		Angestellte		Arbeiterinnen und Arbeiter		Öffentlich Bedienstete		Lehrlinge	
			Pers.	Betrag	Pers.	Betrag	Pers.	Betrag	Pers.	Betrag	Pers.	Betrag
RKM Regional Kabel-TV Mölltal und Telekommunikation GmbH	2021	W	—	—	—	—	3	0,1	—	—	—	—
		M	1	0,2	1	0,7	3	1,3	—	—	—	—
		W+M	1	0,2	1	0,7	6	1,4	—	—	—	—
	2022	W	—	—	—	—	2	0,1	—	—	—	—
		M	1	0,2	1	0,8	3	1,4	—	—	—	—
		W+M	1	0,2	1	0,8	5	1,4	—	—	—	—
Scanpoint GmbH	2021	W	—	—	27	14,2	—	—	—	—	—	—
		M	2	1,8	32	24,0	—	—	—	—	—	—
		W+M	2	1,8	59	38,2	—	—	—	—	—	—
	2022	W	—	—	—	—	—	—	—	—	—	—
		M	—	—	—	—	—	—	—	—	—	—
		W+M	—	—	—	—	—	—	—	—	—	—
sendhybrid ÖPBD GmbH	2021	W	—	—	4	2,9	—	—	—	—	—	—
		M	2	1,7	6	3,3	—	—	—	—	—	—
		W+M	2	1,7	10	6,2	—	—	—	—	—	—
	2022	W	—	—	—	—	—	—	—	—	—	—
		M	—	—	—	—	—	—	—	—	—	—
		W+M	—	—	—	—	—	—	—	—	—	—
simpli services GmbH & Co KG	2021	W	—	—	8	4,8	—	—	—	—	—	—
		M	—	—	10	9,8	—	—	—	—	—	—
		W+M	—	—	18	14,6	—	—	—	—	—	—
	2022	W	—	—	8	6,0	—	—	—	—	—	—
		M	1	0,7	9	9,2	—	—	—	—	—	—
		W+M	1	0,7	17	15,3	—	—	—	—	—	—



Durchschnittliche Einkommen und zusätzliche Leistungen
für Pensionen der öffentlichen Wirtschaft des Bundes 2021 und 2022

Beträge in 1.000 EUR

J Information und Kommunikation

Abfertigungskassen und Mitarbeitervorsorgekassen

Öffentliche Unternehmen und Einrichtungen	Jahr	Geschlecht	Vorstand bzw. Geschäftsführung		Angestellte		Arbeiterinnen und Arbeiter		Öffentlich Bedienstete		Lehrlinge	
			Pers.	Betrag	Pers.	Betrag	Pers.	Betrag	Pers.	Betrag	Pers.	Betrag
Sozialversicherungs-Chipkarten Betriebs- und Errichtungsgesellschaft m.b.H. - SVC	2021	W	—	—	62	41,1	—	—	—	—	—	—
		M	—	—	132	112,1	—	—	—	—	—	—
		W+M	—	—	194	153,2	—	—	—	—	—	—
	2022	W	—	—	—	—	—	—	—	—	—	—
		M	—	—	—	—	—	—	—	—	—	—
		W+M	—	—	—	—	—	—	—	—	—	—
Stiftung Secure Information and Communication Technologies- SIC	2021	W	—	—	1	0,3	—	—	—	—	—	—
		M	—	—	13	7,2	—	—	—	—	—	—
		W+M	—	—	14	7,5	—	—	—	—	—	—
	2022	W	—	—	2	0,4	—	—	—	—	—	—
		M	—	—	12	7,9	—	—	—	—	—	—
		W+M	—	—	14	8,3	—	—	—	—	—	—
TU Career Center GmbH	2021	W	1	1,9	10	4,3	—	—	—	—	—	—
		M	—	—	1	0,1	—	—	—	—	—	—
		W+M	1	1,9	11	4,5	—	—	—	—	—	—
	2022	W	1	2,0	10	5,0	—	—	—	—	—	—
		M	—	—	1	0,1	—	—	—	—	—	—
		W+M	1	2,0	11	5,1	—	—	—	—	—	—
VERBUND Services GmbH	2021	W	—	—	74	74,9	—	—	—	—	1	0,0
		M	1	3,7	139	163,8	—	—	—	—	2	0,5
		W+M	1	3,7	213	238,8	—	—	—	—	3	0,6
	2022	W	—	—	77	81,7	—	—	—	—	1	0,2
		M	1	4,1	144	182,9	—	—	—	—	2	0,7
		W+M	1	4,1	221	264,6	—	—	—	—	3	0,9
Freie Dienstnehmerinnen und Dienstnehmer: 14 Personen mit 1,8 TEUR (2021), 16 Personen mit 2,5 TEUR (2022)												



Durchschnittliche Einkommen und zusätzliche Leistungen für Pensionen der öffentlichen Wirtschaft des Bundes 2021 und 2022

Beträge in 1.000 EUR

J Information und Kommunikation
 Abfertigungskassen und Mitarbeitervorsorgekassen

249

Öffentliche Unternehmen und Einrichtungen	Jahr	Geschlecht	Vorstand bzw. Geschäftsführung		Angestellte		Arbeiterinnen und Arbeiter		Öffentlich Bedienstete		Lehrlinge	
			Pers.	Betrag	Pers.	Betrag	Pers.	Betrag	Pers.	Betrag	Pers.	Betrag
Verkehrsauskunft Österreich VAO GmbH	2021	W	—	—	4	2,4	—	—	—	—	—	—
		M	2	0,9	7	4,4	—	—	—	—	—	—
		W+M	2	0,9	11	6,8	—	—	—	—	—	—
	2022	W	—	—	4	3,4	—	—	—	—	—	—
		M	2	0,9	9	7,3	—	—	—	—	—	—
		W+M	2	0,9	13	10,7	—	—	—	—	—	—
Freie Dienstnehmerinnen und Dienstnehmer: 1 Person mit unter 50 EUR (2022)												
Wertstatt 8 GmbH	2021	W	—	—	2	1,3	—	—	—	—	—	—
		M	—	—	1	0,8	—	—	—	—	—	—
		W+M	—	—	3	2,0	—	—	—	—	—	—
	2022	W	—	—	2	0,2	—	—	—	—	—	—
		M	—	—	3	1,1	—	—	—	—	—	—
		W+M	—	—	5	1,3	—	—	—	—	—	—
Wiener Zeitung Digitale Publikationen GmbH	2021	W	—	—	47	30,5	—	—	—	—	—	—
		M	—	—	36	20,0	—	—	—	—	—	—
		W+M	—	—	83	50,6	—	—	—	—	—	—
	2022	W	—	—	54	26,3	—	—	—	—	—	—
		M	—	—	37	26,8	—	—	—	—	—	—
		W+M	—	—	91	53,1	—	—	—	—	—	—
Freie Dienstnehmerinnen und Dienstnehmer: 4 Personen mit 0,4 TEUR (2021), 3 Personen mit 0,5 TEUR (2022)												
Wiener Zeitung GmbH	2021	W	—	—	71	45,2	—	—	—	—	—	—
		M	1	2,8	47	45,0	—	—	—	—	—	—
		W+M	1	2,8	118	90,2	—	—	—	—	—	—
	2022	W	—	—	79	48,2	—	—	—	—	—	—
		M	1	2,8	52	47,9	—	—	—	—	—	—
		W+M	1	2,8	131	96,1	—	—	—	—	—	—
Freie Dienstnehmerinnen und Dienstnehmer: 7 Personen mit 1,3 TEUR (2021), 7 Personen mit 1,4 TEUR (2022)												
Summe 2021			33	59,7	4.762	4.433,5	6	1,4	—	—	7	1,5
Summe 2022			36	79,3	4.682	4.336,5	5	1,4	—	—	7	2,0



Durchschnittliche Einkommen und zusätzliche Leistungen
für Pensionen der öffentlichen Wirtschaft des Bundes 2021 und 2022



Durchschnittliche Einkommen und zusätzliche Leistungen
für Pensionen der öffentlichen Wirtschaft des Bundes 2021 und 2022

K

Erbringung von Finanz– und Versicherungsdienstleistungen



Durchschnittliche Einkommen und zusätzliche Leistungen für Pensionen der öffentlichen Wirtschaft des Bundes 2021 und 2022

K Erbringung von Finanz- und Versicherungsdienstleistungen
Einkommen

Beträge in 1.000 EUR

Öffentliche Unternehmen und Einrichtungen	Jahr	Geschlecht	Aufsichtsrat		Vorstand bzw. Geschäftsführung		Angestellte		Arbeiterinnen und Arbeiter		Öffentlich Bedienstete		Lehrlinge		Summe der Beschäftigten			
			Pers.	EK	VZÄ	EK/VZÄ	VZÄ	EK/VZÄ	VZÄ	EK/VZÄ	VZÄ	EK/VZÄ	VZÄ	EK/VZÄ	VZÄ	EK/VZÄ		
					(Pers.)	(Abf.)	(Pers.)	(Abf.)	(Pers.)	(Abf.)	(Pers.)	(Abf.)	(Pers.)	(Abf.)			(Pers.)	(Abf.)
				Durchschn.		Durchschn.		Durchschn.		Durchschn.		Durchschn.		Durchschn.		Durchschn.		Durchschn.
Allgemeine Privatstiftung für berufliche Bildung	2021	W	—	—	—	—	—	—	—	—	—	—	84,4	12,9	84,4	12,9		
		M	—	—	—	—	—	—	—	—	—	—	126,5	13,1	126,5	13,1		
		W+M	—	—	—	—	—	—	—	—	—	—	—	210,9	13,0	210,9	13,0	
	2022	W	—	—	—	—	—	—	—	—	—	—	—	81,4	20,3	81,4	20,3	
		M	—	—	—	—	—	—	—	—	—	—	—	116,3	14,8	116,3	14,8	
		W+M	—	—	—	—	—	—	—	—	—	—	—	197,7	17,1	197,7	17,1	
Die Stiftung ist eine überbetriebliche Ausbildungseinrichtung iSd § 30 BAG. Die Auszubildenden sind keine Lehrlinge, bekommen auch kein Lehrlingsentgelt/-einkommen, sondern eine Ausbildungsbeihilfe (vom AMS, die von der Stiftung ausbezahlt wird).																		
Austria Wirtschaftsservice Gesellschaft mit beschränkter Haftung	2021	W	6	2,4	0,8	284,3	155,3	55,9	—	—	—	—	—	—	155,3	55,9		
		M	4	5,4	0,8	284,3	114,3	69,4	—	—	—	—	—	—	114,3	69,4		
		W+M	10	3,6	1,7	284,3	269,6	61,6	—	—	—	—	—	—	269,6	62,6		
	2022	W	6,7	3,0	0,8	291,2	171,7	58,2	—	—	—	—	—	—	171,7	58,2		
		M	3,3	4,3	0,8	291,2	133,8	66,2	—	—	—	—	0,3	16,8	134,1	66,1		
		W+M	10	3,4	1,7	291,2	305,5	61,7	—	—	—	—	0,3	16,8	305,9	62,7		
Vorstand / Geschäftsführung: Hochrechnung des Einkommens auf 1 VZÄ: 1 Frau, tatsächliches Bruttoeinkommen: 236,8 TEUR, 1 Mann: 236,8 TEUR (2021), 1 Frau: 242,5 TEUR, 1 Mann: 242,5 TEUR (2022)																		

K Erbringung von Finanz- und Versicherungsdienstleistungen Einkommen

Beträge in 1.000 EUR

Öffentliche Unternehmen und Einrichtungen	Jahr	Geschlecht	Aufsichtsrat		Vorstand bzw. Geschäftsführung		Angestellte		Arbeiterinnen und Arbeiter		Öffentlich Bedienstete		Lehrlinge		Summe der Beschäftigten	
			Pers.	EK	VZÄ	EK/VZÄ	VZÄ	EK/VZÄ	VZÄ	EK/VZÄ	VZÄ	EK/VZÄ	VZÄ	EK/VZÄ	VZÄ	EK/VZÄ
					(Pers.)	(Abf.)	(Pers.)	(Abf.)	(Pers.)	(Abf.)	(Pers.)	(Abf.)	(Pers.)	(Abf.)	(Pers.)	(Abf.)
				Durchschn.		Durchschn.		Durchschn.		Durchschn.		Durchschn.		Durchschn.		Durchschn.
bank99 AG	2021	W	—	—	—	—	44,3	65,8	—	—	—	—	—	—	44,3	65,8
		M	2	39,0	2,0	414,2	66,9	85,4	—	—	—	—	—	—	66,9	85,4
		W+M	2	39,0	2,0	414,2	111,2	77,6	—	—	—	—	—	—	111,2	77,6
	2022	W	1	—	0,3	450,4	135,6	69,2	—	—	—	—	—	—	135,6	69,2
		M	3	26,3	2,0	423,0	175,0	79,1	—	—	—	—	—	—	175,0	79,1
		W+M	4	19,7	2,3	426,0	310,6	74,8	—	—	—	—	—	—	310,6	74,8
Vorstand / Geschäftsführung: Hochrechnung des Einkommens auf 1 VZÄ: 1 Frau, tatsächliches Bruttoeinkommen: 112,6 TEUR (2022)																
Bundespensionskasse AG	2021	W	3	—	—	—	3,1	76,7	—	—	—	—	—	—	3,1	76,7
		M	3	—	2,0	260,0	2,4	78,8	—	—	—	—	—	—	2,4	78,8
		W+M	6	—	2,0	260,0	5,5	77,6	—	—	—	—	—	—	5,5	77,6
	2022	W	3	3,5	—	—	3,2	83,6	—	—	—	—	—	—	3,2	83,6
		M	3	4,6	2,0	278,5	3,8	80,0	—	—	—	—	—	—	3,8	80,0
		W+M	6	4,0	2,0	278,5	6,9	81,7	—	—	—	—	—	—	6,9	81,7
Aufsichtsrat: Die Mitglieder des Aufsichtsrats bezogen im Jahr 2022 erstmals Vergütungen. Freie Dienstnehmerinnen und Dienstnehmer: 1 Person mit 3,8 TEUR (2021), 1 Person mit 4,1 TEUR (2022)																

R | H

Durchschnittliche Einkommen und zusätzliche Leistungen
für Pensionen der öffentlichen Wirtschaft des Bundes 2021 und 2022



Durchschnittliche Einkommen und zusätzliche Leistungen für Pensionen der öffentlichen Wirtschaft des Bundes 2021 und 2022

K Erbringung von Finanz- und Versicherungsdienstleistungen Einkommen

Beträge in 1.000 EUR

Öffentliche Unternehmen und Einrichtungen	Jahr	Geschlecht	Aufsichtsrat		Vorstand bzw. Geschäftsführung		Angestellte		Arbeiterinnen und Arbeiter		Öffentlich Bedienstete		Lehrlinge		Summe der Beschäftigten	
			Pers.	EK	VZÄ (Pers.)	EK/VZÄ (Abf.)	VZÄ (Pers.)	EK/VZÄ (Abf.)	VZÄ (Pers.)	EK/VZÄ (Abf.)	VZÄ (Pers.)	EK/VZÄ (Abf.)	VZÄ	EK/VZÄ	VZÄ (Pers.)	EK/VZÄ (Abf.)
			Durchschn.		Durchschn.		Durchschn.		Durchschn.		Durchschn.		Durchschn.		Durchschn.	
Burgenland Holding Aktiengesellschaft	2021	W	2	3,7	—	—	—	—	—	—	—	—	—	—	—	—
		M	7,5	4,2	0,1	88,0	—	—	—	—	—	—	—	—	—	—
		W+M	9,5	4,1	0,1	88,0	—	—	—	—	—	—	—	—	—	—
	2022	W	2	2,7	—	—	—	—	—	—	—	—	—	—	—	—
		M	8	2,8	0,1	88,0	—	—	—	—	—	—	—	—	—	—
		W+M	10	2,8	0,1	88,0	—	—	—	—	—	—	—	—	—	—
Vorstand / Geschäftsführung: Hochrechnung des Einkommens auf 1 VZÄ: 3 Männer, tatsächliches Bruttoeinkommen: 8,8 TEUR (2021), 2 Männer: 8,8 TEUR (2022)																
Carinthian Venture Fonds GmbH	2021	W	—	—	—	—	—	—	—	—	—	—	—	—	—	—
		M	—	—	—	—	—	—	—	—	—	—	—	—	—	—
		W+M	—	—	—	—	—	—	—	—	—	—	—	—	—	—
	2022	W	—	—	—	—	—	—	—	—	—	—	—	—	—	—
		M	—	—	—	—	1,0	63,1	—	—	—	—	—	—	1,0	63,1
		W+M	—	—	—	—	1,0	63,1	—	—	—	—	—	—	1,0	63,1
Die Gesellschaft wurde im Februar 2022 gegründet. Vorstand / Geschäftsführung: Das Einkommen der Geschäftsführung wurde bei der build! Gründerzentrum Kärnten GmbH (Personalunion der Geschäftsführung) erfasst.																

K Erbringung von Finanz- und Versicherungsdienstleistungen Einkommen

Beträge in 1.000 EUR

Öffentliche Unternehmen und Einrichtungen	Jahr	Geschlecht	Aufsichtsrat		Vorstand bzw. Geschäftsführung		Angestellte		Arbeiterinnen und Arbeiter		Öffentlich Bedienstete		Lehrlinge		Summe der Beschäftigten			
			Pers.	EK	VZÄ	EK/VZÄ	VZÄ	EK/VZÄ	VZÄ	EK/VZÄ	VZÄ	EK/VZÄ	VZÄ	EK/VZÄ	VZÄ	EK/VZÄ		
					(Pers.)	(Abf.)	(Pers.)	(Abf.)	(Pers.)	(Abf.)	(Pers.)	(Abf.)	(Pers.)	(Abf.)	(Pers.)	(Abf.)	(Pers.)	(Abf.)
				Durchschn.		Durchschn.		Durchschn.		Durchschn.		Durchschn.		Durchschn.		Durchschn.		Durchschn.
Oesterreichische Nationalbank	2021	W	4	11,1	—	—	473,7	99,6	—	—	—	—	—	—	473,7	99,6		
		M	6	2,5	4,0	312,2	758,2	115,0	—	—	—	—	—	—	758,2	115,0		
		W+M	10	6,0	4,0	312,2	1.231,8	109,1	—	—	—	—	—	—	1.231,8	109,1		
	2022	W	4	11,1	—	—	475,7	103,0	—	—	—	—	—	—	475,7	103,0		
		M	6	0,1	4,0	317,4	768,3	116,1	—	—	—	—	—	—	768,3	116,1		
		W+M	10	4,5	4,0	317,4	1.244,0	111,1	—	—	—	—	—	—	1.244,0	111,1		
Vorstand / Geschäftsführung: Abweichungen vom Einkommen des Bundeskanzlers sind auf die gruppenspezifischen Anpassungen im Bezügebungsgesetz (BGBl I 4/2019 sowie BGBl I 155/2020) zurückzuführen.																		

Österreichische Friedrich und Lillian Kiesler Privatstiftung	2021	W	—	—	—	—	0,9	24,9	0,1	22,4	—	—	—	—	1,0	24,7
		M	—	—	—	—	1,5	46,0	—	—	—	—	—	—	1,5	46,0
		W+M	—	—	—	—	2,4	38,0	0,1	22,4	—	—	—	—	2,5	37,3
	2022	W	—	—	—	—	1,6	21,6	0,1	25,2	—	—	—	—	1,7	21,8
		M	—	—	—	—	1,0	50,4	—	—	—	—	—	—	1,0	50,4
		W+M	—	—	—	—	2,6	32,8	0,1	25,2	—	—	—	—	2,7	32,5

R | H

Durchschnittliche Einkommen und zusätzliche Leistungen
für Pensionen der öffentlichen Wirtschaft des Bundes 2021 und 2022

Beträge in 1.000 EUR

K Erbringung von Finanz- und Versicherungsdienstleistungen Einkommen

Öffentliche Unternehmen und Einrichtungen	Jahr	Geschlecht	Aufsichtsrat		Vorstand bzw. Geschäftsführung		Angestellte		Arbeiterinnen und Arbeiter		Öffentlich Bedienstete		Lehrlinge		Summe der Beschäftigten			
			Pers.	EK	VZÄ	EK/VZÄ	VZÄ	EK/VZÄ	VZÄ	EK/VZÄ	VZÄ	EK/VZÄ	VZÄ	EK/VZÄ	VZÄ	EK/VZÄ		
					(Pers.)	(Abf.)	(Pers.)	(Abf.)	(Pers.)	(Abf.)	(Pers.)	(Abf.)	(Pers.)	(Abf.)	(Pers.)	(Abf.)	(Pers.)	(Abf.)
				Durchschn.		Durchschn.		Durchschn.		Durchschn.		Durchschn.		Durchschn.		Durchschn.		Durchschn.
Osttiroler Investment GmbH	2021	W	2	0,7	—	—	—	—	—	—	—	—	—	—	—	—	—	
		M	2	0,9	—	—	—	—	—	—	—	—	—	—	—	—	—	
		W+M	4	0,8	—	—	—	—	—	—	—	—	—	—	—	—	—	
	2022	W	2	0,7	—	—	—	—	—	—	—	—	—	—	—	—	—	
		M	2	0,9	—	—	—	—	—	—	—	—	—	—	—	—	—	
		W+M	4	0,8	—	—	—	—	—	—	—	—	—	—	—	—	—	
Vorstand / Geschäftsführung: Der Geschäftsführer wurde von der Felbertauernstraße AG zur Verfügung gestellt.																		
Sozialversicherungspensionskasse AG	2021	W	1,5	—	—	—	3,0	57,6	—	—	—	—	—	—	—	3,0	57,6	
		M	6,5	—	2,0	99,3	0,7	85,6	—	—	—	—	—	—	0,7	85,6		
		W+M	8	—	2,0	99,3	3,7	62,8	—	—	—	—	—	—	3,7	62,8		
	2022	W	1	—	—	—	3,1	59,5	—	—	—	—	—	—	3,1	59,5		
		M	7	—	2,0	110,8	1,3	77,9	—	—	—	—	—	—	1,3	77,9		
		W+M	8	—	2,0	110,8	4,4	65,0	—	—	—	—	—	—	4,4	65,0		
Summe 2021			49,5	4,4	11,8	278,6	1.624,1	98,7	0,1	22,4	—	—	210,9	13,0	1.835,2	89,0		
Summe 2022			52,0	4,1	12,0	291,3	1.875,1	96,7	0,1	25,2	—	—	198,1	17,1	2.073,3	89,2		

K Erbringung von Finanz- und Versicherungsdienstleistungen

Jahresreihen

Beträge in 1.000 EUR

Berichtsjahr	Aufsichtsrat		Vorstand bzw. Geschäftsführung		Angestellte		Arbeiterinnen und Arbeiter		Öffentlich Bedienstete		Lehrlinge		Summe der Beschäftigten	
	Pers.	EK	VZÄ	EK/VZÄ	VZÄ	EK/VZÄ	VZÄ	EK/VZÄ	VZÄ	EK/VZÄ	VZÄ	EK/VZÄ	VZÄ	EK/VZÄ
		Durchschn.		Durchschn.		Durchschn.		Durchschn.		Durchschn.		Durchschn.		Durchschn.
2019	45,8	2,3	10,1	268,2	1.386,9	101,4	0,1	22,4	—	—	147,1	13,2	1.534,1	93,1
2020	48,6	5,5	11,4	260,0	1.476,8	103,8	0,1	20,8	—	—	169,0	13,6	1.645,9	94,7
2021	49,5	4,4	11,8	278,6	1.624,1	98,7	0,1	22,4	—	—	210,9	13,0	1.835,2	89,0
2022	52,0	4,1	12,0	291,3	1.875,1	96,7	0,1	25,2	—	—	198,1	17,1	2.073,3	89,2

Veränderungen gegenüber den Vorjahren

Beträge in 1.000 EUR

Veränderung gegenüber den Vorjahren	Aufsichtsrat		Vorstand bzw. Geschäftsführung		Angestellte		Arbeiterinnen und Arbeiter		Öffentlich Bedienstete		Lehrlinge		Summe der Beschäftigten	
	Pers.	EK	VZÄ	EK/VZÄ	VZÄ	EK/VZÄ	VZÄ	EK/VZÄ	VZÄ	EK/VZÄ	VZÄ	EK/VZÄ	VZÄ	EK/VZÄ
		Durchschn.		Durchschn.		Durchschn.		Durchschn.		Durchschn.		Durchschn.		Durchschn.
2019:2020	2,8	3,1	1,3	-8,1	89,9	2,4	—	-1,6	—	—	21,9	0,5	111,8	1,6
in %	+6,2	+133,9	+13,2	-3,0	+6,5	+2,4	—	-7,0	—	—	+14,9	+3,5	+7,3	+1,7
2020:2021	0,9	-1,1	0,3	18,6	147,3	-5,1	—	1,6	—	—	41,9	-0,6	189,2	-5,7
in %	+1,9	-20,7	+2,9	+7,2	+10,0	-4,9	—	+7,6	—	—	+24,8	-4,6	+11,5	-6,0
2021:2022	2,5	-0,3	0,3	12,7	250,9	-2,0	—	2,8	—	—	-12,8	4,1	238,1	0,2
in %	+5,1	-5,9	+2,1	+4,6	+15,5	-2,1	—	+12,5	—	—	-6,1	+31,4	+13,0	+0,2



Durchschnittliche Einkommen und zusätzliche Leistungen
für Pensionen der öffentlichen Wirtschaft des Bundes 2021 und 2022

Beträge in 1.000 EUR

K Erbringung von Finanz- und Versicherungsdienstleistungen Pensionskassen

Öffentliche Unternehmen und Einrichtungen	Jahr	Geschlecht	Vorstand bzw. Geschäftsführung		Angestellte		Arbeiterinnen und Arbeiter		Öffentlich Bedienstete	
			Pers.	Betrag	Pers.	Betrag	Pers.	Betrag	Pers.	Betrag
Austria Wirtschaftsservice Gesellschaft mit beschränkter Haftung	2021	W	1	20,6	140	212,0	—	—	—	—
		M	1	20,6	100	226,2	—	—	—	—
		W+M	2	41,3	240	438,2	—	—	—	—
	2022	W	1	21,2	177	258,3	—	—	—	—
		M	1	21,2	126	236,0	—	—	—	—
		W+M	2	42,4	303	494,3	—	—	—	—
bank99 AG	2021	W	—	—	113	10,2	—	—	—	—
		M	—	—	130	15,3	—	—	—	—
		W+M	—	—	243	25,5	—	—	—	—
	2022	W	—	—	104	117,6	—	—	—	—
		M	—	—	129	172,6	—	—	—	—
		W+M	—	—	233	290,2	—	—	—	—
Bundespensionskasse AG	2021	W	—	—	4	9,8	—	—	—	—
		M	2	44,4	3	8,0	—	—	—	—
		W+M	2	44,4	7	17,8	—	—	—	—
	2022	W	—	—	4	12,0	—	—	—	—
		M	2	47,3	4	11,0	—	—	—	—
		W+M	2	47,3	8	23,0	—	—	—	—
Oesterreichische Nationalbank	2021	W	—	—	315	3.954,2	—	—	—	—
		M	4	124,0	531	3.875,4	—	—	—	—
		W+M	4	124,0	846	7.829,6	—	—	—	—
	2022	W	—	—	334	2.214,8	—	—	—	—
		M	4	126,0	558	4.277,2	—	—	—	—
		W+M	4	126,0	892	6.492,0	—	—	—	—



Durchschnittliche Einkommen und zusätzliche Leistungen
für Pensionen der öffentlichen Wirtschaft des Bundes 2021 und 2022

Beträge in 1.000 EUR

K Erbringung von Finanz- und Versicherungsdienstleistungen Pensionskassen

Öffentliche Unternehmen und Einrichtungen	Jahr	Geschlecht	Vorstand bzw. Geschäftsführung		Angestellte		Arbeiterinnen und Arbeiter		Öffentlich Bedienstete	
			Pers.	Betrag	Pers.	Betrag	Pers.	Betrag	Pers.	Betrag
Sozialversicherungspensionskasse AG	2021	W	—	—	3	8,9	—	—	—	—
		M	2	20,4	2	3,0	—	—	—	—
		W+M	2	20,4	5	11,9	—	—	—	—
	2022	W	—	—	4	9,1	—	—	—	—
		M	3	22,5	3	7,0	—	—	—	—
		W+M	3	22,5	7	16,1	—	—	—	—
Summe 2021			10	230,0	1.341	8.323,0	—	—	—	—
Summe 2022			11	238,1	1.443	7.315,7	—	—	—	—



Durchschnittliche Einkommen und zusätzliche Leistungen
für Pensionen der öffentlichen Wirtschaft des Bundes 2021 und 2022

Beträge in 1.000 EUR

K Erbringung von Finanz- und Versicherungsdienstleistungen Abfertigungskassen und Mitarbeitervorsorgekassen

Öffentliche Unternehmen und Einrichtungen	Jahr	Geschlecht	Vorstand bzw. Geschäftsführung		Angestellte		Arbeiterinnen und Arbeiter		Öffentlich Bedienstete		Lehrlinge	
			Pers.	Betrag	Pers.	Betrag	Pers.	Betrag	Pers.	Betrag	Pers.	Betrag
Austria Wirtschaftsservice Gesellschaft mit beschränkter Haftung	2021	W	1	4,3	185	90,7	—	—	—	—	—	—
		M	1	4,3	129	81,3	—	—	—	—	—	—
		W+M	2	8,7	314	172,0	—	—	—	—	—	—
	2022	W	1	4,5	198	108,4	—	—	—	—	—	—
		M	1	4,5	154	96,7	—	—	—	—	1	0,1
		W+M	2	8,9	352	205,1	—	—	—	—	1	0,1
bank99 AG	2021	W	—	—	171	43,3	—	—	—	—	—	—
		M	2	13,0	221	85,5	—	—	—	—	—	—
		W+M	2	13,0	392	128,7	—	—	—	—	—	—
	2022	W	1	1,4	193	143,7	—	—	—	—	—	—
		M	2	13,2	233	207,9	—	—	—	—	—	—
		W+M	3	14,6	426	351,5	—	—	—	—	—	—
Bundespensionskasse AG	2021	W	—	—	4	3,5	—	—	—	—	—	—
		M	2	8,3	3	2,8	—	—	—	—	—	—
		W+M	2	8,3	7	6,3	—	—	—	—	—	—
	2022	W	—	—	4	3,9	—	—	—	—	—	—
		M	2	8,9	4	4,4	—	—	—	—	—	—
		W+M	2	8,9	8	8,3	—	—	—	—	—	—
Freie Dienstnehmerinnen und Dienstnehmer: 1 Person mit 0,1 TEUR (2021), 1 Person mit 0,1 TEUR (2022)												
Burgenland Holding Aktiengesellschaft	2021	W	—	—	—	—	—	—	—	—	—	—
		M	—	—	—	—	—	—	—	—	—	—
		W+M	—	—	—	—	—	—	—	—	—	—
	2022	W	—	—	—	—	—	—	—	—	—	—
		M	2	0,1	—	—	—	—	—	—	—	—
		W+M	2	0,1	—	—	—	—	—	—	—	—



Durchschnittliche Einkommen und zusätzliche Leistungen
für Pensionen der öffentlichen Wirtschaft des Bundes 2021 und 2022

Beträge in 1.000 EUR

K Erbringung von Finanz- und Versicherungsdienstleistungen Abfertigungskassen und Mitarbeitervorsorgekassen

Öffentliche Unternehmen und Einrichtungen	Jahr	Geschlecht	Vorstand bzw. Geschäftsführung		Angestellte		Arbeiterinnen und Arbeiter		Öffentlich Bedienstete		Lehrlinge	
			Pers.	Betrag	Pers.	Betrag	Pers.	Betrag	Pers.	Betrag	Pers.	Betrag
Oesterreichische Nationalbank	2021	W	—	—	322	352,1	—	—	—	—	—	—
		M	4	19,1	515	719,9	—	—	—	—	—	—
		W+M	4	19,1	837	1.072,0	—	—	—	—	—	—
	2022	W	—	—	348	408,1	—	—	—	—	—	—
		M	4	19,4	550	807,9	—	—	—	—	—	—
		W+M	4	19,4	898	1.216,0	—	—	—	—	—	—
Österreichische Friedrich und Lillian Kiesler Privatstiftung	2021	W	—	—	1	0,3	1	0,0	—	—	—	—
		M	—	—	3	1,0	—	—	—	—	—	—
		W+M	—	—	4	1,4	1	0,0	—	—	—	—
	2022	W	—	—	3	0,6	1	0,0	—	—	—	—
		M	—	—	1	0,8	—	—	—	—	—	—
		W+M	—	—	4	1,4	1	0,0	—	—	—	—
Sozialversicherungspensionskasse AG	2021	W	—	—	3	2,6	—	—	—	—	—	—
		M	2	3,0	2	0,9	—	—	—	—	—	—
		W+M	2	3,0	5	3,5	—	—	—	—	—	—
	2022	W	—	—	4	3,1	—	—	—	—	—	—
		M	3	3,5	3	1,5	—	—	—	—	—	—
		W+M	3	3,5	7	4,7	—	—	—	—	—	—
Summe 2021			12	52,2	1.559	1.383,9	1	0,0	—	—	—	—
Summe 2022			16	55,5	1.695	1.786,9	1	0,0	—	—	1	0,1



Durchschnittliche Einkommen und zusätzliche Leistungen
für Pensionen der öffentlichen Wirtschaft des Bundes 2021 und 2022



Durchschnittliche Einkommen und zusätzliche Leistungen
für Pensionen der öffentlichen Wirtschaft des Bundes 2021 und 2022

└

Grundstücks– und Wohnungswesen



Durchschnittliche Einkommen und zusätzliche Leistungen
für Pensionen der öffentlichen Wirtschaft des Bundes 2021 und 2022

Beträge in 1.000 EUR

L Grundstücks- und Wohnungswesen Einkommen

Öffentliche Unternehmen und Einrichtungen	Jahr	Geschlecht	Aufsichtsrat		Vorstand bzw. Geschäftsführung		Angestellte		Arbeiterinnen und Arbeiter		Öffentlich Bedienstete		Lehrlinge		Summe der Beschäftigten			
			Pers.	EK	VZÄ	EK/VZÄ	VZÄ	EK/VZÄ	VZÄ	EK/VZÄ	VZÄ	EK/VZÄ	VZÄ	EK/VZÄ	VZÄ	EK/VZÄ		
					(Pers.)	(Abf.)	(Pers.)	(Abf.)	(Pers.)	(Abf.)	(Pers.)	(Abf.)	(Pers.)	(Abf.)			(Pers.)	(Abf.)
				Durchschn.		Durchschn.		Durchschn.		Durchschn.		Durchschn.		Durchschn.		Durchschn.		Durchschn.
Albertina Hotelbetriebsgesellschaft m.b.H. in Liqu.	2021	W	—	—	—	—	2,5	40,0	2,4	28,2	—	—	—	—	4,8	34,3		
		M	—	—	—	—	—	—	0,4	29,6	—	—	—	—	0,4	29,6		
		W+M	—	—	—	—	2,5	40,0	2,8	28,4	—	—	—	—	5,3	33,9		
Allgemeine Unfallversicherungs-Betriebsgesellschaft m.b.H.(AUVB)	2021	W	—	—	—	—	0,2	24,6	—	—	—	—	—	—	0,2	24,6		
		M	—	—	2,0	170,1	2,5	133,8	—	—	—	—	—	—	2,5	133,8		
		W+M	—	—	2,0	170,1	2,7	127,2	—	—	—	—	—	—	2,7	127,2		
	2022	W	—	—	—	—	1,0	23,1	—	—	—	—	—	—	1,0	23,1		
		M	—	—	2,0	175,4	2,6	138,7	—	—	—	—	—	—	2,6	138,7		
		W+M	—	—	2,0	175,4	3,6	106,4	—	—	—	—	—	—	3,6	106,4		



Durchschnittliche Einkommen und zusätzliche Leistungen für Pensionen der öffentlichen Wirtschaft des Bundes 2021 und 2022

Beträge in 1.000 EUR

L Grundstücks- und Wohnungswesen
Einkommen

Öffentliche Unternehmen und Einrichtungen	Jahr	Geschlecht	Aufsichtsrat		Vorstand bzw. Geschäftsführung		Angestellte		Arbeiterinnen und Arbeiter		Öffentlich Bedienstete		Lehrlinge		Summe der Beschäftigten			
			Pers.	EK	VZÄ	EK/VZÄ	VZÄ	EK/VZÄ	VZÄ	EK/VZÄ	VZÄ	EK/VZÄ	VZÄ	EK/VZÄ	VZÄ	EK/VZÄ		
					(Pers.)	(Abf.)	(Pers.)	(Abf.)	(Pers.)	(Abf.)	(Pers.)	(Abf.)	(Pers.)	(Abf.)	(Pers.)	(Abf.)	(Pers.)	(Abf.)
				Durchschn.		Durchschn.		Durchschn.		Durchschn.		Durchschn.		Durchschn.		Durchschn.		Durchschn.
ARE Austrian Real Estate Development GmbH	2021	W	–	–	–	–	18,6	68,1	–	–	–	–	–	–	18,6	68,1		
		M	–	–	–	–	30,4	79,0	–	–	–	–	–	–	30,4	79,0		
		W+M	–	–	–	–	49,0	74,9	–	–	–	–	–	–	49,0	74,9		
	2022	W	–	–	–	–	20,6	69,8	–	–	–	–	–	–	20,6	69,8		
		M	–	–	–	–	33,1	81,4	–	–	–	–	–	–	33,1	81,4		
		W+M	–	–	–	–	53,7	76,9	–	–	–	–	–	–	53,7	76,9		
ARE Austrian Real Estate GmbH	2021	W	3,3	6,0	–	–	9,1	88,2	–	–	–	–	–	–	9,1	88,2		
		M	2,4	7,8	–	–	12,0	93,8	–	–	–	–	–	–	12,0	93,8		
		W+M	5,7	6,8	–	–	21,1	91,4	–	–	–	–	–	–	21,1	91,4		
	2022	W	3,6	12,9	–	–	8,1	98,6	–	–	–	–	–	–	8,1	98,6		
		M	2,7	10,8	–	–	12,4	88,8	–	–	–	–	–	–	12,4	88,8		
		W+M	6,3	12,0	–	–	20,5	92,7	–	–	–	–	–	–	20,5	92,7		

Beträge in 1.000 EUR

L Grundstücks- und Wohnungswesen
Einkommen

Öffentliche Unternehmen und Einrichtungen	Jahr	Geschlecht	Aufsichtsrat		Vorstand bzw. Geschäftsführung		Angestellte		Arbeiterinnen und Arbeiter		Öffentlich Bedienstete		Lehrlinge		Summe der Beschäftigten			
			Pers.	EK	VZÄ	EK/VZÄ	VZÄ	EK/VZÄ	VZÄ	EK/VZÄ	VZÄ	EK/VZÄ	VZÄ	EK/VZÄ	VZÄ	EK/VZÄ		
					(Pers.)	(Abf.)	(Pers.)	(Abf.)	(Pers.)	(Abf.)	(Pers.)	(Abf.)	(Pers.)	(Abf.)	(Pers.)	(Abf.)	(Pers.)	(Abf.)
				Durchschn.		Durchschn.		Durchschn.		Durchschn.		Durchschn.		Durchschn.		Durchschn.		Durchschn.
BLM Betriebs-Liegenschafts-Management GmbH	2021	W	—	—	—	—	—	—	1,4	79,5	—	—	—	—	1,4	79,5		
		M	—	—	—	—	—	—	—	—	—	—	—	—	—	—		
		W+M	—	—	—	—	—	—	1,4	79,5	—	—	—	—	1,4	79,5		
	2022	W	—	—	—	—	—	—	1,0	55,5	—	—	—	—	1,0	55,5		
		M	—	—	—	—	—	—	—	—	—	—	—	—	—	—		
		W+M	—	—	—	—	—	—	1,0	55,5	—	—	—	—	1,0	55,5		
Vorstand / Geschäftsführung: Die Geschäftsführung wurde seitens der Oesterreichischen Nationalbank zur Verfügung gestellt.																		

Bundesimmobiliengesellschaft m.b.H.	2021	W	2,3	5,4	—	—	217,3	67,5	—	—	57,0	52,5	4,0	17,4	278,3	63,7
		M	3,4	6,7	2,0	324,3	449,5	68,6	—	—	154,6	68,3	2,4	17,6	606,5	68,3
		W+M	5,7	6,2	2,0	324,3	666,8	68,2	—	—	211,7	64,0	6,4	17,5	884,8	66,8
	2022	W	3,7	9,0	—	—	247,6	68,3	—	—	54,2	54,4	4,3	18,1	306,2	65,1
		M	2,3	17,0	2,0	341,1	504,2	70,2	—	—	129,2	67,7	2,0	16,8	635,5	69,5
		W+M	6	12,1	2,0	341,1	751,9	69,6	—	—	183,5	63,8	6,3	17,7	941,7	68,1

L Grundstücks- und Wohnungswesen Einkommen

Beträge in 1.000 EUR

Öffentliche Unternehmen und Einrichtungen	Jahr	Geschlecht	Aufsichtsrat		Vorstand bzw. Geschäftsführung		Angestellte		Arbeiterinnen und Arbeiter		Öffentlich Bedienstete		Lehrlinge		Summe der Beschäftigten			
			Pers.	EK	VZÄ	EK/VZÄ	VZÄ	EK/VZÄ	VZÄ	EK/VZÄ	VZÄ	EK/VZÄ	VZÄ	EK/VZÄ	VZÄ	EK/VZÄ		
					(Pers.)	(Abf.)	(Pers.)	(Abf.)	(Pers.)	(Abf.)	(Pers.)	(Abf.)	(Pers.)	(Abf.)			(Pers.)	(Abf.)
				Durchschn.		Durchschn.		Durchschn.		Durchschn.		Durchschn.		Durchschn.		Durchschn.		Durchschn.
City Center Amstetten GmbH	2021	W	–	–	–	–	2,3	38,2	–	–	–	–	–	–	2,3	38,2		
		M	–	–	–	–	2,0	82,5	2,0	45,9	–	–	–	–	4,0	64,2		
		W+M	–	–	–	–	4,3	58,7	2,0	45,9	–	–	–	–	6,3	54,6		
Vorstand / Geschäftsführung: Das Einkommen der Geschäftsführung wurde bei der IG Immobilien Invest GmbH (Personalunion der Geschäftsführung) erfasst.																		
DATA HOUSE Styria GmbH	2021	W	–	–	–	–	0,3	37,1	–	–	–	–	–	–	0,3	37,1		
		M	–	–	0,3	93,0	–	–	–	–	–	–	–	–	–	–		
		W+M	–	–	0,3	93,0	0,3	37,1	–	–	–	–	–	–	0,3	37,1		
	2022	W	–	–	–	–	0,4	38,9	–	–	–	–	–	–	0,4	38,9		
		M	–	–	0,3	107,2	–	–	–	–	–	–	–	–	–	–		
		W+M	–	–	0,3	107,2	0,4	38,9	–	–	–	–	–	–	0,4	38,9		
Vorstand / Geschäftsführung: Hochrechnung des Einkommens auf 1 VZÄ: 1 Mann, tatsächliches Bruttoeinkommen: 23,2 TEUR (2021), 1 Mann: 26,8 TEUR (2022)																		

R | H

Durchschnittliche Einkommen und zusätzliche Leistungen
für Pensionen der öffentlichen Wirtschaft des Bundes 2021 und 2022



Durchschnittliche Einkommen und zusätzliche Leistungen
für Pensionen der öffentlichen Wirtschaft des Bundes 2021 und 2022

L Grundstücks- und Wohnungswesen Einkommen

Beträge in 1.000 EUR

Öffentliche Unternehmen und Einrichtungen	Jahr	Geschlecht	Aufsichtsrat		Vorstand bzw. Geschäftsführung		Angestellte		Arbeiterinnen und Arbeiter		Öffentlich Bedienstete		Lehrlinge		Summe der Beschäftigten	
			Pers.	EK	VZÄ (Pers.)	EK/VZÄ (Abf.)	VZÄ (Pers.)	EK/VZÄ (Abf.)	VZÄ (Pers.)	EK/VZÄ (Abf.)	VZÄ (Pers.)	EK/VZÄ (Abf.)	VZÄ	EK/VZÄ	VZÄ (Pers.)	EK/VZÄ (Abf.)
				Durchschn.		Durchschn.		Durchschn.		Durchschn.		Durchschn.		Durchschn.		Durchschn.
EKZ Tulln Errichtungs GmbH	2021	W	—	—	—	—	2,4	38,7	—	—	—	—	—	—	2,4	38,7
		M	—	—	—	—	—	—	1,0	53,8	—	—	—	—	1,0	53,8
		W+M	—	—	—	—	2,4	38,7	1,0	53,8	—	—	—	—	3,4	43,1
Vorstand / Geschäftsführung: Das Einkommen der Geschäftsführung wurde bei der IG Immobilien Invest GmbH (Personalunion der Geschäftsführung) erfasst.																

High Tech Campus Villach GmbH	2021	W	—	—	—	—	—	—	—	—	—	—	—	—	—	—
		M	—	—	0,3	130,0	—	—	—	—	—	—	—	—	—	—
		W+M	—	—	0,3	130,0	—	—	—	—	—	—	—	—	—	—
	2022	W	—	—	—	—	—	—	—	—	—	—	—	—	—	—
		M	—	—	0,3	132,1	—	—	—	—	—	—	—	—	—	—
		W+M	—	—	0,3	132,1	—	—	—	—	—	—	—	—	—	—
Vorstand / Geschäftsführung: Hochrechnung des Einkommens auf 1 VZÄ: 1 Mann, tatsächliches Bruttoeinkommen: 32,5 TEUR (2021), 1 Mann: 39,6 TEUR (2022)																

L Grundstücks- und Wohnungswesen Einkommen

Beträge in 1.000 EUR

Öffentliche Unternehmen und Einrichtungen	Jahr	Geschlecht	Aufsichtsrat		Vorstand bzw. Geschäftsführung		Angestellte		Arbeiterinnen und Arbeiter		Öffentlich Bedienstete		Lehrlinge		Summe der Beschäftigten	
			Pers.	EK	VZÄ	EK/VZÄ	VZÄ	EK/VZÄ	VZÄ	EK/VZÄ	VZÄ	EK/VZÄ	VZÄ	EK/VZÄ	VZÄ	EK/VZÄ
					(Pers.)	(Abf.)	(Pers.)	(Abf.)	(Pers.)	(Abf.)	(Pers.)	(Abf.)	(Pers.)	(Abf.)	(Pers.)	(Abf.)
				Durchschn.		Durchschn.		Durchschn.		Durchschn.		Durchschn.		Durchschn.		Durchschn.
IG Immobilien Beteiligungs GmbH	2021	W	–	–	–	–	–	–	–	–	–	–	–	–	–	–
		M	–	–	–	–	0,7	55,4	–	–	–	–	–	–	0,7	55,4
		W+M	–	–	–	–	0,7	55,4	–	–	–	–	–	–	0,7	55,4
Vorstand / Geschäftsführung: Das Einkommen der Geschäftsführung wurde bei der IG Immobilien Invest GmbH (Personalunion der Geschäftsführung) erfasst																

IG Immobilien Invest GmbH	2021	W	1	–	1,2	–	–	–	–	–	–	–	–	–	–	–
		M	4,2	2,6	1,0	–	–	–	–	–	–	–	–	–	–	–
		W+M	5,2	2,1	2,2	186,6	–	–	–	–	–	–	–	–	–	–
	2022	W	1	–	–	–	–	–	–	–	–	–	–	–	–	–
		M	5	2,5	2,0	187,8	–	–	–	–	–	–	–	–	–	–
		W+M	6	2,1	2,0	187,8	–	–	–	–	–	–	–	–	–	–
Vorstand / Geschäftsführung: Im Jahr 2021 fanden mehrere Wechsel in der Geschäftsführung statt. Die beiden per Ende 2021 tätigen Geschäftsführer waren auch im Jahr 2022 mit der Geschäftsführung betraut. Zusätzlich wurden im Jahr 2021 drei Mitglieder der Geschäftsführung seitens der Oesterreichischen Nationalbank zur Verfügung gestellt. Im Jahr 2022 wurde ein Geschäftsführer seitens der Oesterreichischen Nationalbank zur Verfügung gestellt.																

R

Durchschnittliche Einkommen und zusätzliche Leistungen für Pensionen der öffentlichen Wirtschaft des Bundes 2021 und 2022

L Grundstücks- und Wohnungswesen
Einkommen

Beträge in 1.000 EUR

Öffentliche Unternehmen und Einrichtungen	Jahr	Geschlecht	Aufsichtsrat		Vorstand bzw. Geschäftsführung		Angestellte		Arbeiterinnen und Arbeiter		Öffentlich Bedienstete		Lehrlinge		Summe der Beschäftigten			
			Pers.	EK	VZÄ	EK/VZÄ	VZÄ	EK/VZÄ	VZÄ	EK/VZÄ	VZÄ	EK/VZÄ	VZÄ	EK/VZÄ	VZÄ	EK/VZÄ		
					(Pers.)	(Abf.)	(Pers.)	(Abf.)	(Pers.)	(Abf.)	(Pers.)	(Abf.)	(Pers.)	(Abf.)	(Pers.)	(Abf.)	(Pers.)	(Abf.)
				Durchschn.		Durchschn.		Durchschn.		Durchschn.		Durchschn.		Durchschn.		Durchschn.		Durchschn.
IG Immobilien Management GmbH	2021	W	—	—	—	—	46,8	51,8	0,8	58,9	—	—	—	—	47,7	52,0		
		M	—	—	—	—	36,0	70,3	14,8	38,9	—	—	—	—	50,8	61,2		
		W+M	—	—	—	—	82,8	59,9	15,6	40,0	—	—	—	—	98,5	57,7		
	2022	W	—	—	—	—	50,1	54,0	0,5	24,6	—	—	—	—	50,6	53,7		
		M	—	—	—	—	37,1	74,6	17,9	39,3	—	—	—	—	55,0	63,1		
		W+M	—	—	—	—	87,2	62,8	18,4	38,9	—	—	—	—	105,6	59,9		
Vorstand / Geschäftsführung: Das Einkommen der Geschäftsführung wurde bei der IG Immobilien Invest GmbH (Personalunion der Geschäftsführung) erfasst.																		

Kärntner Betriebsansiedlungs- und Beteiligungsgesellschaft m.b.H.	2021	W	4	0,6	—	—	6,2	48,6	—	—	—	—	—	—	6,2	48,6
		M	3	0,7	1,0	138,4	4,2	66,0	—	—	—	—	—	—	4,2	66,0
		W+M	7	0,7	1,0	138,4	10,5	55,6	—	—	—	—	—	—	10,5	55,6
	2022	W	4	0,7	—	—	6,4	55,7	—	—	—	—	—	—	6,4	55,7
		M	3	0,7	1,0	142,3	3,2	65,3	—	—	—	—	—	—	3,2	65,3
		W+M	7	0,7	1,0	142,3	9,6	58,9	—	—	—	—	—	—	9,6	58,9

L Grundstücks- und Wohnungswesen Einkommen

Beträge in 1.000 EUR

Öffentliche Unternehmen und Einrichtungen	Jahr	Geschlecht	Aufsichtsrat		Vorstand bzw. Geschäftsführung		Angestellte		Arbeiterinnen und Arbeiter		Öffentlich Bedienstete		Lehrlinge		Summe der Beschäftigten			
			Pers.	EK	VZÄ	EK/VZÄ	VZÄ	EK/VZÄ	VZÄ	EK/VZÄ	VZÄ	EK/VZÄ	VZÄ	EK/VZÄ	VZÄ	EK/VZÄ		
					(Pers.)	(Abf.)	(Pers.)	(Abf.)	(Pers.)	(Abf.)	(Pers.)	(Abf.)	(Pers.)	(Abf.)	(Pers.)	(Abf.)	(Pers.)	(Abf.)
				Durchschn.		Durchschn.		Durchschn.		Durchschn.		Durchschn.		Durchschn.		Durchschn.		Durchschn.
LAKESIDE Science & Technology- Park GmbH	2021	W	2,5	1,6	—	—	6,0	52,3	—	—	—	—	—	—	6,0	52,3		
		M	3,3	2,8	0,6	141,6	7,9	44,9	—	—	—	—	—	—	7,9	44,9		
		W+M	5,8	2,2	0,6	141,6	13,9	48,1	—	—	—	—	—	—	13,9	49,5		
	2022	W	3	1,9	—	—	8,0	56,4	—	—	—	—	—	—	8,0	56,4		
		M	3	2,1	0,7	143,6	7,5	49,4	—	—	—	—	—	—	7,5	49,4		
		W+M	6	2,0	0,7	143,6	15,5	53,0	—	—	—	—	—	—	15,5	54,6		
Vorstand / Geschäftsführung: Hochrechnung des Einkommens auf 1 VZÄ: 1 Mann, tatsächliches Bruttoeinkommen: 82,6 TEUR (2021), 1 Mann: 100,5 TEUR (2022) Freie Dienstnehmerinnen und Dienstnehmer: 2 Personen mit 25,3 TEUR (2021), 2 Personen mit 25,1 TEUR (2022)																		

MuseumsQuartier Errichtungs- und BetriebsgesmbH	2021	W	2	0,6	—	—	27,0	41,6	—	—	—	—	—	—	27,0	41,6
		M	6	0,6	1,0	287,1	12,3	47,6	1,0	33,4	—	—	—	—	13,3	46,6
		W+M	8	0,6	1,0	287,1	39,3	43,5	1,0	33,4	—	—	—	—	40,3	45,3
	2022	W	2	2,0	1,0	163,3	26,7	44,5	—	—	—	—	—	—	26,7	44,5
		M	6	1,9	—	—	12,0	45,8	1,0	39,0	—	—	—	—	13,0	45,3
		W+M	8	1,9	1,0	163,3	38,6	44,9	1,0	39,0	—	—	—	—	39,6	45,7
Vorstand / Geschäftsführung: Hochrechnung des Einkommens auf 1 VZÄ: 2 Frauen, tatsächliches Bruttoeinkommen: 157,5 TEUR (2022) Freie Dienstnehmerinnen und Dienstnehmer: 52 Personen mit 73,4 TEUR (2021), 60 Personen mit 111,7 TEUR (2022)																

Beträge in 1.000 EUR

L Grundstücks- und Wohnungswesen
Einkommen

Öffentliche Unternehmen und Einrichtungen	Jahr	Geschlecht	Aufsichtsrat		Vorstand bzw. Geschäftsführung		Angestellte		Arbeiterinnen und Arbeiter		Öffentlich Bedienstete		Lehrlinge		Summe der Beschäftigten			
			Pers.	EK	VZÄ	EK/VZÄ	VZÄ	EK/VZÄ	VZÄ	EK/VZÄ	VZÄ	EK/VZÄ	VZÄ	EK/VZÄ	VZÄ	EK/VZÄ		
					(Pers.)	(Abf.)	(Pers.)	(Abf.)	(Pers.)	(Abf.)	(Pers.)	(Abf.)	(Pers.)	(Abf.)	(Pers.)	(Abf.)	(Pers.)	(Abf.)
				Durchschn.		Durchschn.		Durchschn.		Durchschn.		Durchschn.		Durchschn.		Durchschn.		Durchschn.
ÖBB-Immobilienmanagement Gesellschaft mbH	2021	W	2	7,9	1,0	226,3	160,8 (1)	51,5 (29,2)	—	—	—	—	—	—	160,8 (1)	51,5 (29,2)		
		M	2	—	1,0	253,4	601,8 (14)	56,6 (8,6)	—	—	—	—	—	—	601,8 (14)	56,6 (8,6)		
		W+M	4	4,0	2,0	239,8	762,5 (15)	55,6 (10,0)	—	—	—	—	—	—	762,5 (15)	55,6 (10,0)		
	2022	W	2	8,6	1,0	248,2	174,2 (1)	56,2 (10,6)	—	—	—	—	—	—	174,2 (1)	56,2 (10,6)		
		M	2	—	1,0	258,9	593,9 (23)	59,1 (9,4)	—	—	—	—	—	—	593,9 (23)	59,1 (9,4)		
		W+M	4	4,3	2,0	253,6	768,1 (24)	58,5 (9,5)	—	—	—	—	—	—	768,1 (24)	58,5 (9,5)		
Österreichisches Konferenzzentrum Wien, Aktiengesellschaft	2021	W	2	3,0	—	—	—	—	—	—	—	—	—	—	—	—		
		M	4	3,5	0,4	122,5	—	—	—	—	—	—	—	—	—	—		
		W+M	6	3,3	0,4	122,5	—	—	—	—	—	—	—	—	—	—		
	2022	W	1,5	4,8	—	—	—	—	—	—	—	—	—	—	—	—		
		M	4,5	4,5	0,4	122,5	—	—	—	—	—	—	—	—	—	—		
		W+M	6	4,6	0,4	122,5	—	—	—	—	—	—	—	—	—	—		
Vorstand / Geschäftsführung: Hochrechnung des Einkommens auf 1 VZÄ: 2 Männer, tatsächliches Bruttoeinkommen: 49,0 TEUR (2021), 2 Männer: 49,0 TEUR (2022) Freie Dienstnehmerinnen und Dienstnehmer: 1 Person mit 8,1 TEUR (2021), 1 Person mit 8,5 TEUR (2022)																		

L Grundstücks- und Wohnungswesen Einkommen

Beträge in 1.000 EUR

Öffentliche Unternehmen und Einrichtungen	Jahr	Geschlecht	Aufsichtsrat		Vorstand bzw. Geschäftsführung		Angestellte		Arbeiterinnen und Arbeiter		Öffentlich Bedienstete		Lehrlinge		Summe der Beschäftigten	
			Pers.	EK	VZÄ	EK/VZÄ	VZÄ	EK/VZÄ	VZÄ	EK/VZÄ	VZÄ	EK/VZÄ	VZÄ	EK/VZÄ	VZÄ	EK/VZÄ
					(Pers.)	(Abf.)	(Pers.)	(Abf.)	(Pers.)	(Abf.)	(Pers.)	(Abf.)	(Pers.)	(Abf.)	(Pers.)	(Abf.)
				Durchschn.		Durchschn.		Durchschn.		Durchschn.		Durchschn.		Durchschn.		Durchschn.
SCHOELLER-BLECKMANN Gesellschaft m.b.H.	2021	W	—	—	—	—	—	—	—	—	—	—	—	—	—	—
		M	—	—	0,3	76,7	0,3	28,2	—	—	—	—	—	—	0,3	28,2
		W+M	—	—	0,3	76,7	0,3	28,2	—	—	—	—	—	—	0,3	28,2
	2022	W	—	—	—	—	—	—	—	—	—	—	—	—	—	—
		M	—	—	0,3	76,7	0,3	28,7	—	—	—	—	—	—	0,3	28,7
		W+M	—	—	0,3	76,7	0,3	28,7	—	—	—	—	—	—	0,3	28,7
Vorstand / Geschäftsführung: Hochrechnung des Einkommens auf 1 VZÄ: 1 Mann, tatsächliches Bruttoeinkommen: 23,0 TEUR (2021), 1 Mann: 23,0 TEUR (2022)																

TCC Errichtungs- und Betriebsgesellschaft mbH	2021	W	—	—	—	—	2,5	47,6	—	—	—	—	—	—	2,5	47,6
		M	—	—	1,0	110,8	4,0	57,6	—	—	—	—	—	—	4,0	57,6
		W+M	—	—	1,0	110,8	6,5	53,8	—	—	—	—	—	—	6,5	53,8
	2022	W	—	—	—	—	2,5	48,6	—	—	—	—	—	—	2,5	48,6
		M	—	—	1,0	114,2	4,0	59,7	—	—	—	—	—	—	4,0	59,7
		W+M	—	—	1,0	114,2	6,5	55,4	—	—	—	—	—	—	6,5	55,4

R | H

Durchschnittliche Einkommen und zusätzliche Leistungen
für Pensionen der öffentlichen Wirtschaft des Bundes 2021 und 2022



Durchschnittliche Einkommen und zusätzliche Leistungen
für Pensionen der öffentlichen Wirtschaft des Bundes 2021 und 2022

L Grundstücks- und Wohnungswesen Einkommen

Beträge in 1.000 EUR

Öffentliche Unternehmen und Einrichtungen	Jahr	Geschlecht	Aufsichtsrat		Vorstand bzw. Geschäftsführung		Angestellte		Arbeiterinnen und Arbeiter		Öffentlich Bedienstete		Lehrlinge		Summe der Beschäftigten			
			Pers.	EK	VZÄ	EK/VZÄ	VZÄ	EK/VZÄ	VZÄ	EK/VZÄ	VZÄ	EK/VZÄ	VZÄ	EK/VZÄ	VZÄ	EK/VZÄ		
					(Pers.)	(Abf.)	(Pers.)	(Abf.)	(Pers.)	(Abf.)	(Pers.)	(Abf.)	(Pers.)	(Abf.)	(Pers.)	(Abf.)	(Pers.)	(Abf.)
				Durchschn.		Durchschn.		Durchschn.		Durchschn.		Durchschn.		Durchschn.		Durchschn.		Durchschn.
Tech Center Linz-Winterhafen Errichtungs- und Betriebsgesellschaft m.b.H.	2021	W	2	—	—	—	3,6	—	4,3	32,2	—	—	—	—	7,9	—		
		M	2	—	1,0	109,8	1,0	—	—	—	—	—	—	—	1,0	—		
		W+M	4	—	1,0	109,8	4,6	63,9	4,3	32,2	—	—	—	—	8,9	48,7		
	2022	W	3	—	—	—	3,3	—	4,3	35,7	—	—	—	—	7,6	—		
		M	5	—	1,0	115,7	1,0	—	—	—	—	—	—	—	1,0	—		
		W+M	8	—	1,0	115,7	4,3	69,6	4,3	35,7	—	—	—	—	8,6	52,5		
Freie Dienstnehmerinnen und Dienstnehmer: 7 Personen mit 2,7 TEUR (2021)																		
Vereinigte Altösterreichische Militärstiftungen	2021	W	—	—	—	—	0,6	36,7	8,4	22,8	—	—	—	—	9,0	23,7		
		M	—	—	—	—	—	—	1,0	42,0	—	—	—	—	1,0	42,0		
		W+M	—	—	—	—	0,6	36,7	9,4	24,8	—	—	—	—	10,0	25,5		
	2022	W	—	—	—	—	0,6	43,2	8,5	25,0	—	—	—	—	9,1	26,2		
		M	—	—	—	—	—	—	1,0	43,6	—	—	—	—	1,0	43,6		
		W+M	—	—	—	—	0,6	43,2	9,5	27,0	—	—	—	—	10,1	28,0		

L Grundstücks- und Wohnungswesen
Einkommen

Beträge in 1.000 EUR

Öffentliche Unternehmen und Einrichtungen	Jahr	Geschlecht	Aufsichtsrat		Vorstand bzw. Geschäftsführung		Angestellte		Arbeiterinnen und Arbeiter		Öffentlich Bedienstete		Lehrlinge		Summe der Beschäftigten	
			Pers.	EK	VZÄ	EK/VZÄ	VZÄ	EK/VZÄ	VZÄ	EK/VZÄ	VZÄ	EK/VZÄ	VZÄ	EK/VZÄ	VZÄ	EK/VZÄ
					(Pers.)	(Abf.)	(Pers.)	(Abf.)	(Pers.)	(Abf.)	(Pers.)	(Abf.)	(Pers.)	(Abf.)	(Pers.)	(Abf.)
				Durchschn.		Durchschn.		Durchschn.		Durchschn.		Durchschn.		Durchschn.		Durchschn.
Wien 3420 Aspern Development AG	2021	W	–	–	–	–	5,0	81,3	–	–	–	–	–	–	5,0	81,3
		M	10	2,6	3,0	170,8	6,0	110,3	–	–	–	–	–	–	6,0	110,3
		W+M	10	2,6	3,0	170,8	11,0	97,1	–	–	–	–	–	–	11,0	97,1
	2022	W	–	–	–	–	6,0	88,4	–	–	–	–	–	–	6,0	88,4
		M	10	2,6	3,0	177,0	5,0	135,4	–	–	–	–	–	–	5,0	135,4
		W+M	10	2,6	3,0	177,0	11,0	109,7	–	–	–	–	–	–	11,0	109,7
xista science park GmbH	2021	W	–	–	–	–	–	–	–	–	–	–	–	–	–	–
		M	–	–	0,04	116,9	–	–	–	–	–	–	–	–	–	–
		W+M	–	–	0,04	116,9	–	–	–	–	–	–	–	–	–	–
	2022	W	–	–	–	–	–	–	–	–	–	–	–	–	–	–
		M	–	–	–	–	–	–	–	–	–	–	–	–	–	–
		W+M	–	–	–	–	–	–	–	–	–	–	–	–	–	–
Vorstand / Geschäftsführung: Hochrechnung des Einkommens auf 1 VZÄ: 1 Mann, tatsächliches Bruttoeinkommen: 4,7 TEUR (2021)																

275

L Grundstücks- und Wohnungswesen
Einkommen

Beträge in 1.000 EUR

Öffentliche Unternehmen und Einrichtungen	Jahr	Geschlecht	Aufsichtsrat		Vorstand bzw. Geschäftsführung		Angestellte		Arbeiterinnen und Arbeiter		Öffentlich Bedienstete		Lehrlinge		Summe der Beschäftigten			
			Pers.	EK	VZÄ	EK/VZÄ	VZÄ	EK/VZÄ	VZÄ	EK/VZÄ	VZÄ	EK/VZÄ	VZÄ	EK/VZÄ	VZÄ	EK/VZÄ		
					(Pers.)	(Abf.)	(Pers.)	(Abf.)	(Pers.)	(Abf.)	(Pers.)	(Abf.)	(Pers.)	(Abf.)	(Pers.)	(Abf.)	(Pers.)	(Abf.)
				Durchschn.		Durchschn.		Durchschn.		Durchschn.		Durchschn.		Durchschn.		Durchschn.		Durchschn.
Zentrum für Wissens- und Technologietransfer in der Medizin GmbH	2021	W	—	—	0,2	65,0	—	—	—	—	—	—	—	—	—	—	—	
		M	—	—	0,2	65,0	—	—	—	—	—	—	—	—	—	—	—	
		W+M	—	—	0,4	65,0	—	—	—	—	—	—	—	—	—	—	—	
	2022	W	—	—	0,2	71,5	—	—	—	—	—	—	—	—	—	—	—	
		M	—	—	0,2	71,5	—	—	—	—	—	—	—	—	—	—	—	
		W+M	—	—	0,4	71,5	—	—	—	—	—	—	—	—	—	—	—	
Vorstand / Geschäftsführung: Hochrechnung des Einkommens auf 1 VZÄ: 1 Frau, tatsächliches Bruttoeinkommen: 13,0 TEUR, 1 Mann: 13,0 TEUR (2021), 1 Frau: 14,3 TEUR, 1 Mann: 14,3 TEUR (2022)																		
ZWT Accelerator GmbH	2021	W	—	—	0,004	812,0	—	—	—	—	—	—	—	—	—	—	—	
		M	—	—	0,004	812,0	—	—	—	—	—	—	—	—	—	—	—	
		W+M	—	—	0,008	812,0	—	—	—	—	—	—	—	—	—	—	—	
	2022	W	—	—	0,004	893,2	—	—	—	—	—	—	—	—	—	—	—	
		M	—	—	0,004	893,2	—	—	—	—	—	—	—	—	—	—	—	
		W+M	—	—	0,008	893,2	—	—	—	—	—	—	—	—	—	—	—	
Vorstand / Geschäftsführung: Hochrechnung des Einkommens auf 1 VZÄ: 1 Frau, tatsächliches Bruttoeinkommen: 3,2 TEUR, 1 Mann: 3,2 TEUR (2021), 1 Frau: 3,6 TEUR, 1 Mann: 3,6 TEUR (2022)																		
Summe 2021			61,4	2,8	17,4	188,5	1.681,6	61,8	37,5	36,4	211,7	64,0	6,4	17,5	1.937,2	61,5		
Summe 2022			67,3	3,9	17,3	187,7	1.771,7	64,4	34,2	35,7	183,5	63,8	6,3	17,7	1.995,7	63,8		

L Grundstücks- und Wohnungswesen Jahresreihen

Beträge in 1.000 EUR

Berichtsjahr	Aufsichtsrat		Vorstand bzw. Geschäftsführung		Angestellte		Arbeiterinnen und Arbeiter		Öffentlich Bedienstete		Lehrlinge		Summe der Beschäftigten	
	Pers.	EK	VZÄ	EK/VZÄ	VZÄ	EK/VZÄ	VZÄ	EK/VZÄ	VZÄ	EK/VZÄ	VZÄ	EK/VZÄ	VZÄ	EK/VZÄ
		Durchschn.		Durchschn.		Durchschn.		Durchschn.		Durchschn.		Durchschn.		Durchschn.
2019	66,0	3,1	18,0	184,3	2.170,2	55,8	240,6	33,6	249,6	58,4	27,3	14,2	2.687,6	54,2
2020	60,4	3,0	16,3	185,0	1.623,9	59,4	34,5	35,2	151,3	62,7	4,9	16,4	1.814,7	59,9
2021	61,4	2,8	17,4	188,5	1.681,6	61,8	37,5	36,4	211,7	64,0	6,4	17,5	1.937,2	61,5
2022	67,3	3,9	17,3	187,7	1.771,7	64,4	34,2	35,7	183,5	63,8	6,3	17,7	1.995,7	63,8

Veränderungen gegenüber den Vorjahren

Beträge in 1.000 EUR

Veränderung gegenüber den Vorjahren	Aufsichtsrat		Vorstand bzw. Geschäftsführung		Angestellte		Arbeiterinnen und Arbeiter		Öffentlich Bedienstete		Lehrlinge		Summe der Beschäftigten	
	Pers.	EK	VZÄ	EK/VZÄ	VZÄ	EK/VZÄ	VZÄ	EK/VZÄ	VZÄ	EK/VZÄ	VZÄ	EK/VZÄ	VZÄ	EK/VZÄ
		Durchschn.		Durchschn.		Durchschn.		Durchschn.		Durchschn.		Durchschn.		Durchschn.
2019:2020	-5,6	-0,2	-1,7	0,7	-546,3	3,6	-206,1	1,6	-98,3	4,3	-22,4	2,2	-873,0	5,6
in %	-8,5	-5,8	-9,3	+0,4	-25,2	+6,4	-85,7	+4,9	-39,4	+7,4	-82,0	+15,2	-32,5	+10,4
2020:2021	1,0	-0,2	1,1	3,5	57,7	2,4	3,0	1,2	60,4	1,3	1,5	1,1	122,5	1,6
in %	+1,6	-6,8	+6,5	+1,9	+3,6	+4,0	+8,7	+3,4	+39,9	+2,0	+29,7	+6,4	+6,8	+2,7
2021:2022	5,9	1,2	-0,1	-0,8	90,0	2,6	-3,3	-0,8	-28,2	-0,2	-0,0	0,2	58,5	2,3
in %	+9,6	+42,1	-0,5	-0,4	+5,4	+4,2	-8,9	-2,1	-13,3	-0,3	-0,8	+1,3	+3,0	+3,8

R | H

Durchschnittliche Einkommen und zusätzliche Leistungen
für Pensionen der öffentlichen Wirtschaft des Bundes 2021 und 2022



Durchschnittliche Einkommen und zusätzliche Leistungen
für Pensionen der öffentlichen Wirtschaft des Bundes 2021 und 2022

Beträge in 1.000 EUR

L Grundstücks- und Wohnungswesen Pensionskassen

Öffentliche Unternehmen und Einrichtungen	Jahr	Geschlecht	Vorstand bzw. Geschäftsführung		Angestellte		Arbeiterinnen und Arbeiter		Öffentlich Bedienstete	
			Pers.	Betrag	Pers.	Betrag	Pers.	Betrag	Pers.	Betrag
Allgemeine Unfallversicherungs- Betriebsgesellschaft m.b.H.(AUVB)	2021	W	—	—	—	—	—	—	—	—
		M	2	5,2	—	—	—	—	—	—
		W+M	2	5,2	—	—	—	—	—	—
	2022	W	—	—	—	—	—	—	—	—
		M	2	5,4	—	—	—	—	—	—
		W+M	2	5,4	—	—	—	—	—	—
ARE Austrian Real Estate Development GmbH	2021	W	—	—	17	8,2	—	—	—	—
		M	—	—	28	13,4	—	—	—	—
		W+M	—	—	45	21,7	—	—	—	—
	2022	W	—	—	21	9,9	—	—	—	—
		M	—	—	32	18,2	—	—	—	—
		W+M	—	—	53	28,1	—	—	—	—
ARE Austrian Real Estate GmbH	2021	W	—	—	10	6,0	—	—	—	—
		M	—	—	10	11,1	—	—	—	—
		W+M	—	—	20	17,1	—	—	—	—
	2022	W	—	—	10	4,8	—	—	—	—
		M	—	—	12	7,1	—	—	—	—
		W+M	—	—	22	11,9	—	—	—	—
Bundesimmobiliengesellschaft m.b.H.	2021	W	—	—	235	105,3	—	—	61	18,0
		M	2	57,4	423	215,8	—	—	147	56,7
		W+M	2	57,4	658	321,1	—	—	208	74,7
	2022	W	—	—	259	118,9	—	—	57	18,0
		M	2	60,6	470	243,4	—	—	126	50,4
		W+M	2	60,6	729	362,3	—	—	183	68,4

L Grundstücks- und Wohnungswesen Pensionskassen

Beträge in 1.000 EUR

Öffentliche Unternehmen und Einrichtungen	Jahr	Geschlecht	Vorstand bzw. Geschäftsführung		Angestellte		Arbeiterinnen und Arbeiter		Öffentlich Bedienstete	
			Pers.	Betrag	Pers.	Betrag	Pers.	Betrag	Pers.	Betrag
DATA HOUSE Styria GmbH	2021	W	—	—	1	0,3	—	—	—	—
		M	1	0,7	—	—	—	—	—	—
		W+M	1	0,7	1	0,3	—	—	—	—
	2022	W	—	—	1	0,3	—	—	—	—
		M	1	0,6	—	—	—	—	—	—
		W+M	1	0,6	1	0,3	—	—	—	—
IG Immobilien Invest GmbH	2021	W	—	—	—	—	—	—	—	—
		M	—	—	—	—	—	—	—	—
		W+M	3	15,5	—	—	—	—	—	—
	2022	W	—	—	—	—	—	—	—	—
		M	2	33,1	—	—	—	—	—	—
		W+M	2	33,1	—	—	—	—	—	—
ÖBB-Immobilienmanagement Gesellschaft mbH	2021	W	1	16,8	179	33,5	—	—	—	—
		M	—	—	624	106,9	—	—	—	—
		W+M	1	16,8	803	140,4	—	—	—	—
	2022	W	1	16,8	200	105,8	—	—	—	—
		M	—	—	641	383,5	—	—	—	—
		W+M	1	16,8	841	489,3	—	—	—	—
Wien 3420 Aspern Development AG	2021	W	—	—	—	—	—	—	—	—
		M	3	8,0	—	—	—	—	—	—
		W+M	3	8,0	—	—	—	—	—	—
	2022	W	—	—	—	—	—	—	—	—
		M	3	8,0	—	—	—	—	—	—
		W+M	3	8,0	—	—	—	—	—	—
Summe 2021			12	103,5	1.527	500,6	—	—	208	74,7
Summe 2022			11	124,5	1.646	892,0	—	—	183	68,4

R

Durchschnittliche Einkommen und zusätzliche Leistungen
für Pensionen der öffentlichen Wirtschaft des Bundes 2021 und 2022



Durchschnittliche Einkommen und zusätzliche Leistungen
für Pensionen der öffentlichen Wirtschaft des Bundes 2021 und 2022

Beträge in 1.000 EUR

L Grundstücks- und Wohnungswesen Abfertigungskassen und Mitarbeitervorsorgekassen

Öffentliche Unternehmen und Einrichtungen	Jahr	Geschlecht	Vorstand bzw. Geschäftsführung		Angestellte		Arbeiterinnen und Arbeiter		Öffentlich Bedienstete		Lehrlinge	
			Pers.	Betrag	Pers.	Betrag	Pers.	Betrag	Pers.	Betrag	Pers.	Betrag
Albertina Hotelbetriebsgesellschaft m.b.H. in Liqu.	2021	W	—	—	6	1,5	17	0,9	—	—	—	—
		M	—	—	—	—	2	0,2	—	—	—	—
		W+M	—	—	6	1,5	19	1,1	—	—	—	—
	2022	W	—	—	—	—	—	—	—	—	—	—
		M	—	—	—	—	—	—	—	—	—	—
		W+M	—	—	—	—	—	—	—	—	—	—
ARE Austrian Real Estate Development GmbH	2021	W	—	—	23	19,2	—	—	—	—	—	—
		M	—	—	33	34,5	—	—	—	—	—	—
		W+M	—	—	56	53,7	—	—	—	—	—	—
	2022	W	—	—	27	21,2	—	—	—	—	—	—
		M	—	—	36	38,9	—	—	—	—	—	—
		W+M	—	—	63	60,1	—	—	—	—	—	—
ARE Austrian Real Estate GmbH	2021	W	—	—	12	6,7	—	—	—	—	—	—
		M	—	—	14	17,0	—	—	—	—	—	—
		W+M	—	—	26	23,7	—	—	—	—	—	—
	2022	W	—	—	11	11,1	—	—	—	—	—	—
		M	—	—	16	16,3	—	—	—	—	—	—
		W+M	—	—	27	27,3	—	—	—	—	—	—
Bundesimmobiliengesellschaft m.b.H.	2021	W	—	—	263	192,3	—	—	—	—	6	1,0
		M	2	9,9	486	402,8	—	—	—	—	4	0,6
		W+M	2	9,9	749	595,1	—	—	—	—	10	1,6
	2022	W	—	—	285	224,0	—	—	—	—	5	1,2
		M	2	10,4	551	469,7	—	—	—	—	2	0,5
		W+M	2	10,4	836	693,7	—	—	—	—	7	1,7



Durchschnittliche Einkommen und zusätzliche Leistungen für Pensionen der öffentlichen Wirtschaft des Bundes 2021 und 2022

Beträge in 1.000 EUR

L Grundstücks- und Wohnungswesen
 Abfertigungskassen und Mitarbeitervorsorgekassen

Öffentliche Unternehmen und Einrichtungen	Jahr	Geschlecht	Vorstand bzw. Geschäftsführung		Angestellte		Arbeiterinnen und Arbeiter		Öffentlich Bedienstete		Lehrlinge	
			Pers.	Betrag	Pers.	Betrag	Pers.	Betrag	Pers.	Betrag	Pers.	Betrag
City Center Amstetten GmbH	2021	W	–	–	4	1,3	–	–	–	–	–	–
		M	–	–	2	2,5	2	1,4	–	–	–	–
		W+M	–	–	6	3,8	2	1,4	–	–	–	–
	2022	W	–	–	–	–	–	–	–	–	–	–
		M	–	–	–	–	–	–	–	–	–	–
		W+M	–	–	–	–	–	–	–	–	–	–
DATA HOUSE Styria GmbH	2021	W	–	–	1	0,2	–	–	–	–	–	–
		M	1	0,4	–	–	–	–	–	–	–	–
		W+M	1	0,4	1	0,2	–	–	–	–	–	–
	2022	W	–	–	1	0,2	–	–	–	–	–	–
		M	1	0,4	–	–	–	–	–	–	–	–
		W+M	1	0,4	1	0,2	–	–	–	–	–	–
EKZ Tulln Errichtungs GmbH	2021	W	–	–	3	0,7	–	–	–	–	–	–
		M	–	–	–	–	1	0,8	–	–	–	–
		W+M	–	–	3	0,7	1	0,8	–	–	–	–
	2022	W	–	–	–	–	–	–	–	–	–	–
		M	–	–	–	–	–	–	–	–	–	–
		W+M	–	–	–	–	–	–	–	–	–	–
High Tech Campus Villach GmbH	2021	W	–	–	–	–	–	–	–	–	–	–
		M	1	0,5	–	–	–	–	–	–	–	–
		W+M	1	0,5	–	–	–	–	–	–	–	–
	2022	W	–	–	–	–	–	–	–	–	–	–
		M	1	0,6	–	–	–	–	–	–	–	–
		W+M	1	0,6	–	–	–	–	–	–	–	–



Durchschnittliche Einkommen und zusätzliche Leistungen
für Pensionen der öffentlichen Wirtschaft des Bundes 2021 und 2022

Beträge in 1.000 EUR

L Grundstücks- und Wohnungswesen Abfertigungskassen und Mitarbeitervorsorgekassen

Öffentliche Unternehmen und Einrichtungen	Jahr	Geschlecht	Vorstand bzw. Geschäftsführung		Angestellte		Arbeiterinnen und Arbeiter		Öffentlich Bedienstete		Lehrlinge	
			Pers.	Betrag	Pers.	Betrag	Pers.	Betrag	Pers.	Betrag	Pers.	Betrag
IG Immobilien Beteiligungs GmbH	2021	W	—	—	—	—	—	—	—	—	—	—
		M	—	—	1	0,5	—	—	—	—	—	—
		W+M	—	—	1	0,5	—	—	—	—	—	—
	2022	W	—	—	—	—	—	—	—	—	—	—
		M	—	—	—	—	—	—	—	—	—	—
		W+M	—	—	—	—	—	—	—	—	—	—
IG Immobilien Invest GmbH	2021	W	—	—	—	—	—	—	—	—	—	—
		M	—	—	—	—	—	—	—	—	—	—
		W+M	1	0,5	—	—	—	—	—	—	—	—
	2022	W	—	—	—	—	—	—	—	—	—	—
		M	1	2,7	—	—	—	—	—	—	—	—
		W+M	1	2,7	—	—	—	—	—	—	—	—
IG Immobilien Management GmbH	2021	W	—	—	58	33,5	—	—	—	—	—	—
		M	—	—	31	30,8	14	7,1	—	—	—	—
		W+M	—	—	89	64,3	14	7,1	—	—	—	—
	2022	W	—	—	64	36,9	2	0,1	—	—	—	—
		M	—	—	34	33,6	18	9,9	—	—	—	—
		W+M	—	—	98	70,5	20	10,1	—	—	—	—
Kärntner Betriebsansiedlungs- und Beteiligungsgesellschaft m.b.H.	2021	W	—	—	10	5,1	—	—	—	—	—	—
		M	1	2,1	5	4,2	—	—	—	—	—	—
		W+M	1	2,1	15	9,4	—	—	—	—	—	—
	2022	W	—	—	9	5,3	—	—	—	—	—	—
		M	1	2,2	6	3,1	—	—	—	—	—	—
		W+M	1	2,2	15	8,4	—	—	—	—	—	—



Durchschnittliche Einkommen und zusätzliche Leistungen für Pensionen der öffentlichen Wirtschaft des Bundes 2021 und 2022

Beträge in 1.000 EUR

L Grundstücks- und Wohnungswesen
Abfertigungskassen und Mitarbeitervorsorgekassen

Öffentliche Unternehmen und Einrichtungen	Jahr	Geschlecht	Vorstand bzw. Geschäftsführung		Angestellte		Arbeiterinnen und Arbeiter		Öffentlich Bedienstete		Lehrlinge	
			Pers.	Betrag	Pers.	Betrag	Pers.	Betrag	Pers.	Betrag	Pers.	Betrag
LAKESIDE Science & Technology-Park GmbH	2021	W	—	—	8	4,8	—	—	—	—	—	—
		M	1	1,2	11	5,3	—	—	—	—	—	—
		W+M	1	1,2	19	10,1	—	—	—	—	—	—
	2022	W	—	—	15	6,9	—	—	—	—	—	—
		M	1	1,5	10	5,5	—	—	—	—	—	—
		W+M	1	1,5	25	12,4	—	—	—	—	—	—
Freie Dienstnehmerinnen und Dienstnehmer: 2 Personen mit 0,4 TEUR (2021), 2 Personen mit 0,4 TEUR (2022)												
MuseumsQuartier Errichtungs- und BetriebsgesmbH	2021	W	—	—	43	16,7	—	—	—	—	—	—
		M	1	4,4	16	9,2	1	0,5	—	—	—	—
		W+M	1	4,4	59	25,9	1	0,5	—	—	—	—
	2022	W	2	2,2	45	16,8	—	—	—	—	—	—
		M	—	—	16	8,3	1	0,6	—	—	—	—
		W+M	2	2,2	61	25,1	1	0,6	—	—	—	—
Freie Dienstnehmerinnen und Dienstnehmer: 52 Personen mit 1,0 TEUR (2021), 57 Personen mit 1,6 TEUR (2022)												
ÖBB-Immobilienmanagement Gesellschaft mbH	2021	W	1	3,5	194	98,6	—	—	—	—	—	—
		M	1	3,9	226	152,5	—	—	—	—	—	—
		W+M	2	7,3	420	251,1	—	—	—	—	—	—
	2022	W	1	3,8	207	118,0	—	—	—	—	—	—
		M	1	4,0	271	185,0	—	—	—	—	—	—
		W+M	2	7,7	478	303,0	—	—	—	—	—	—
Österreichisches Konferenzzentrum Wien, Aktiengesellschaft	2021	W	—	—	—	—	—	—	—	—	—	—
		M	2	1,0	—	—	—	—	—	—	—	—
		W+M	2	1,0	—	—	—	—	—	—	—	—
	2022	W	—	—	—	—	—	—	—	—	—	—
		M	2	1,0	—	—	—	—	—	—	—	—
		W+M	2	1,0	—	—	—	—	—	—	—	—



Durchschnittliche Einkommen und zusätzliche Leistungen
für Pensionen der öffentlichen Wirtschaft des Bundes 2021 und 2022

Beträge in 1.000 EUR

L Grundstücks- und Wohnungswesen Abfertigungskassen und Mitarbeitervorsorgekassen

Öffentliche Unternehmen und Einrichtungen	Jahr	Geschlecht	Vorstand bzw. Geschäftsführung		Angestellte		Arbeiterinnen und Arbeiter		Öffentlich Bedienstete		Lehrlinge	
			Pers.	Betrag	Pers.	Betrag	Pers.	Betrag	Pers.	Betrag	Pers.	Betrag
SCHOELLER-BLECKMANN Gesellschaft m.b.H.	2021	W	—	—	—	—	—	—	—	—	—	—
		M	1	0,4	1	0,1	—	—	—	—	—	—
		W+M	1	0,4	1	0,1	—	—	—	—	—	—
	2022	W	—	—	—	—	—	—	—	—	—	—
		M	1	0,4	1	0,1	—	—	—	—	—	—
		W+M	1	0,4	1	0,1	—	—	—	—	—	—
TCC Errichtungs- und Betriebsgesellschaft mbH	2021	W	—	—	3	1,8	—	—	—	—	—	—
		M	1	1,7	4	3,5	—	—	—	—	—	—
		W+M	1	1,7	7	5,3	—	—	—	—	—	—
	2022	W	—	—	3	1,8	—	—	—	—	—	—
		M	1	1,7	4	3,7	—	—	—	—	—	—
		W+M	1	1,7	7	5,5	—	—	—	—	—	—
Tech Center Linz-Winterhafen Errichtungs- und Betriebsgesell- schaft m.b.H.	2021	W	—	—	—	—	6	2,1	—	—	—	—
		M	1	1,7	—	—	—	—	—	—	—	—
		W+M	1	1,7	6	4,4	6	2,1	—	—	—	—
	2022	W	—	—	—	—	6	2,4	—	—	—	—
		M	1	1,8	—	—	—	—	—	—	—	—
		W+M	1	1,8	5	4,3	6	2,4	—	—	—	—
Freie Dienstnehmerinnen und Dienstnehmer: 7 Personen mit unter 50 EUR (2021)												
Vereinigte Altösterreichische Militärstiftungen	2021	W	—	—	1	0,3	9	2,3	—	—	—	—
		M	—	—	—	—	1	0,6	—	—	—	—
		W+M	—	—	1	0,3	10	3,0	—	—	—	—
	2022	W	—	—	1	0,4	9	2,6	—	—	—	—
		M	—	—	—	—	1	0,7	—	—	—	—
		W+M	—	—	1	0,4	10	3,3	—	—	—	—

Beträge in 1.000 EUR

L Grundstücks- und Wohnungswesen

Abfertigungskassen und Mitarbeitervorsorgekassen

Öffentliche Unternehmen und Einrichtungen	Jahr	Geschlecht	Vorstand bzw. Geschäftsführung		Angestellte		Arbeiterinnen und Arbeiter		Öffentlich Bedienstete		Lehrlinge	
			Pers.	Betrag	Pers.	Betrag	Pers.	Betrag	Pers.	Betrag	Pers.	Betrag
Wien 3420 Aspern Development AG	2021	W	—	—	13	6,2	—	—	—	—	—	—
		M	3	7,8	11	10,1	—	—	—	—	—	—
		W+M	3	7,8	24	16,3	—	—	—	—	—	—
	2022	W	—	—	20	8,1	—	—	—	—	—	—
		M	3	8,1	14	10,3	—	—	—	—	—	—
		W+M	3	8,1	34	18,4	—	—	—	—	—	—
xista science park GmbH	2021	W	—	—	—	—	—	—	—	—	—	—
		M	1	0,1	—	—	—	—	—	—	—	—
		W+M	1	0,1	—	—	—	—	—	—	—	—
	2022	W	—	—	—	—	—	—	—	—	—	—
		M	—	—	—	—	—	—	—	—	—	—
		W+M	—	—	—	—	—	—	—	—	—	—
Zentrum für Wissens- und Techno- logietransfer in der Medizin GmbH	2021	W	1	0,2	—	—	—	—	—	—	—	—
		M	1	0,2	—	—	—	—	—	—	—	—
		W+M	2	0,4	—	—	—	—	—	—	—	—
	2022	W	1	0,2	—	—	—	—	—	—	—	—
		M	1	0,2	—	—	—	—	—	—	—	—
		W+M	2	0,4	—	—	—	—	—	—	—	—
ZWT Accelerator GmbH	2021	W	1	0,0	—	—	—	—	—	—	—	—
		M	1	0,0	—	—	—	—	—	—	—	—
		W+M	2	0,1	—	—	—	—	—	—	—	—
	2022	W	1	0,1	—	—	—	—	—	—	—	—
		M	1	0,1	—	—	—	—	—	—	—	—
		W+M	2	0,1	—	—	—	—	—	—	—	—
Summe 2021			23	39,4	1.489	1.066,5	53	15,9	—	—	10	1,6
Summe 2022			23	41,4	1.652	1.229,5	37	16,3	—	—	7	1,7



Durchschnittliche Einkommen und zusätzliche Leistungen
für Pensionen der öffentlichen Wirtschaft des Bundes 2021 und 2022



Durchschnittliche Einkommen und zusätzliche Leistungen
für Pensionen der öffentlichen Wirtschaft des Bundes 2021 und 2022

M

Erbringung von freiberuflichen,
wissenschaftlichen und technischen Dienstleistungen



Durchschnittliche Einkommen und zusätzliche Leistungen
für Pensionen der öffentlichen Wirtschaft des Bundes 2021 und 2022

Beträge in 1.000 EUR

M Erbringung von freiberuflichen, wissenschaftlichen und technischen Dienstleistungen Einkommen

Öffentliche Unternehmen und Einrichtungen	Jahr	Geschlecht	Aufsichtsrat		Vorstand bzw. Geschäftsführung		Angestellte		Arbeiterinnen und Arbeiter		Öffentlich Bedienstete		Lehrlinge		Summe der Beschäftigten			
			Pers.	EK	VZÄ	EK/VZÄ	VZÄ	EK/VZÄ	VZÄ	EK/VZÄ	VZÄ	EK/VZÄ	VZÄ	EK/VZÄ	VZÄ	EK/VZÄ		
					(Pers.)	(Abf.)	(Pers.)	(Abf.)	(Pers.)	(Abf.)	(Pers.)	(Abf.)	(Pers.)	(Abf.)	(Pers.)	(Abf.)	(Pers.)	(Abf.)
				Durchschn.		Durchschn.		Durchschn.		Durchschn.		Durchschn.		Durchschn.		Durchschn.		Durchschn.
ABBAG- Abbaumanagementge- sellschaft des Bundes	2021	W	2	7,7	—	—	2,6	79,0	—	—	—	—	—	—	2,6	79,0		
		M	2	10,8	1,0	108,7	2,0	136,5	—	—	—	—	—	—	2,0	136,5		
		W+M	4	9,3	1,0	108,7	4,6	104,0	—	—	—	—	—	—	4,6	104,0		
	2022	W	2	7,2	—	—	2,7	90,9	—	—	—	—	—	—	2,7	90,9		
		M	2	12,2	1,0	87,9	2,3	144,8	—	—	—	—	—	—	2,3	144,8		
		W+M	4	9,7	1,0	87,9	5,0	115,9	—	—	—	—	—	—	5,0	115,9		
accent Inkubator GmbH	2021	W	—	—	—	—	6,8	59,6	—	—	—	—	—	—	6,8	59,6		
		M	—	—	1,0	126,5	2,9	56,8	—	—	—	—	—	—	2,9	56,8		
		W+M	—	—	1,0	126,5	9,7	58,8	—	—	—	—	—	—	9,7	58,8		
	2022	W	—	—	—	—	7,0	63,2	—	—	—	—	—	—	7,0	63,2		
		M	—	—	1,0	133,4	2,3	59,8	—	—	—	—	—	—	2,3	59,8		
		W+M	—	—	1,0	133,4	9,2	62,4	—	—	—	—	—	—	9,2	62,4		

M Erbringung von freiberuflichen, wissenschaftlichen und technischen Dienstleistungen Einkommen

Beträge in 1.000 EUR

Öffentliche Unternehmen und Einrichtungen	Jahr	Geschlecht	Aufsichtsrat		Vorstand bzw. Geschäftsführung		Angestellte		Arbeiterinnen und Arbeiter		Öffentlich Bedienstete		Lehrlinge		Summe der Beschäftigten	
			Pers.	EK	VZÄ	EK/VZÄ	VZÄ	EK/VZÄ	VZÄ	EK/VZÄ	VZÄ	EK/VZÄ	VZÄ	EK/VZÄ	VZÄ	EK/VZÄ
					(Pers.)	(Abf.)	(Pers.)	(Abf.)	(Pers.)	(Abf.)	(Pers.)	(Abf.)	(Pers.)	(Abf.)	(Pers.)	(Abf.)
				Durchschn.		Durchschn.		Durchschn.		Durchschn.		Durchschn.		Durchschn.		Durchschn.
ACIB GmbH	2021	W	1	—	—	—	67,3	48,4	—	—	—	—	—	—	67,3	48,4
		M	3	—	1,0	144,2	44,7	49,9	—	—	—	—	—	—	44,7	49,9
		W+M	4	—	1,0	144,2	112,0	49,0	—	—	—	—	—	—	112,0	49,0
	2022	W	2	—	—	—	78,1	50,7	—	—	—	—	—	—	78,1	50,7
		M	3	—	1,0	154,2	47,1	51,5	—	—	—	—	—	—	47,1	51,5
		W+M	5	—	1,0	154,2	125,2	51,0	—	—	—	—	—	—	125,2	51,0
ADSI- Austrian Drug Screening Institute GmbH	2021	W	—	—	—	—	5,7	39,2	—	—	—	—	—	—	5,7	39,2
		M	—	—	—	—	10,0	53,4	—	—	—	—	—	—	10,0	53,4
		W+M	—	—	—	—	15,7	48,2	—	—	—	—	—	—	15,7	48,2
	2022	W	—	—	—	—	4,3	45,3	—	—	—	—	—	—	4,3	45,3
		M	—	—	0,2	123,4	9,4	59,4	—	—	—	—	—	—	9,4	59,4
		W+M	—	—	0,2	123,4	13,7	55,0	—	—	—	—	—	—	13,7	55,0
Vorstand / Geschäftsführung: Hochrechnung des Einkommens auf 1 VZÄ: 1 Mann, tatsächliches Bruttoeinkommen: 23,2 TEUR (2022) Freie Dienstnehmerinnen und Dienstnehmer: 1 Person mit 15,8 TEUR (2021), 1 Person mit 12,6 TEUR (2022)																

RIH

Durchschnittliche Einkommen und zusätzliche Leistungen für Pensionen der öffentlichen Wirtschaft des Bundes 2021 und 2022



Durchschnittliche Einkommen und zusätzliche Leistungen
für Pensionen der öffentlichen Wirtschaft des Bundes 2021 und 2022

Beträge in 1.000 EUR

M Erbringung von freiberuflichen, wissenschaftlichen und technischen Dienstleistungen Einkommen

Öffentliche Unternehmen und Einrichtungen	Jahr	Geschlecht	Aufsichtsrat		Vorstand bzw. Geschäftsführung		Angestellte		Arbeiterinnen und Arbeiter		Öffentlich Bedienstete		Lehrlinge		Summe der Beschäftigten			
			Pers.	EK	VZÄ	EK/VZÄ	VZÄ	EK/VZÄ	VZÄ	EK/VZÄ	VZÄ	EK/VZÄ	VZÄ	EK/VZÄ	VZÄ	EK/VZÄ		
					(Pers.)	(Abf.)	(Pers.)	(Abf.)	(Pers.)	(Abf.)	(Pers.)	(Abf.)	(Pers.)	(Abf.)	(Pers.)	(Abf.)	(Pers.)	(Abf.)
				Durchschn.		Durchschn.		Durchschn.		Durchschn.		Durchschn.		Durchschn.		Durchschn.		Durchschn.
adverServe digital advertising Services Gesellschaft m.b.H.	2021	W	—	—	—	—	12,2	47,3	—	—	—	—	—	—	12,2	47,3		
		M	—	—	—	—	10,8	59,9	—	—	—	—	—	—	10,8	59,9		
		W+M	—	—	—	—	23,0	53,2	—	—	—	—	—	—	23,0	53,2		
	2022	W	—	—	—	—	11,2	49,6	—	—	—	—	—	—	11,2	49,6		
		M	—	—	—	—	10,3	66,5	—	—	—	—	—	—	10,3	66,5		
		W+M	—	—	—	—	21,5	57,7	—	—	—	—	—	—	21,5	57,7		
Agrarmarkt Austria Marketing GesmbH	2021	W	2,9	2,1	—	—	55,0	51,9	—	—	—	—	—	—	55,0	51,9		
		M	4,1	3,3	1,0	173,5	24,5	72,3	—	—	—	—	—	—	24,5	72,3		
		W+M	7	2,8	1,0	173,5	79,4	58,2	—	—	—	—	—	—	79,4	58,2		
	2022	W	2,1	3,1	—	—	53,7 (1)	54,5 (47,0)	—	—	—	—	—	—	53,7 (1)	54,5 (47,0)		
		M	4,9	2,7	1,0	228,1	24,7	77,3	—	—	—	—	—	—	24,7	77,3		
		W+M	7	2,8	1,0	228,1	78,4 (1)	61,7 (47,0)	—	—	—	—	—	—	78,4 (1)	61,7 (47,0)		

M Erbringung von freiberuflichen, wissenschaftlichen und technischen Dienstleistungen
Einkommen

Beträge in 1.000 EUR

Öffentliche Unternehmen und Einrichtungen	Jahr	Geschlecht	Aufsichtsrat		Vorstand bzw. Geschäftsführung		Angestellte		Arbeiterinnen und Arbeiter		Öffentlich Bedienstete		Lehrlinge		Summe der Beschäftigten	
			Pers.	EK	VZÄ	EK/VZÄ	VZÄ	EK/VZÄ	VZÄ	EK/VZÄ	VZÄ	EK/VZÄ	VZÄ	EK/VZÄ	VZÄ	EK/VZÄ
					(Pers.)	(Abf.)	(Pers.)	(Abf.)	(Pers.)	(Abf.)	(Pers.)	(Abf.)	(Pers.)	(Abf.)	(Pers.)	(Abf.)
				Durchschn.		Durchschn.		Durchschn.		Durchschn.		Durchschn.		Durchschn.		Durchschn.
AIRlabs Austria GmbH	2021	W	—	—	—	—	0,9	44,4	—	—	—	—	—	—	0,9	44,4
		M	—	—	—	—	2,1	53,6	—	—	—	—	—	—	2,1	53,6
		W+M	—	—	—	—	3,0	50,8	—	—	—	—	—	—	3,0	50,8
	2022	W	—	—	—	—	0,6	45,1	—	—	—	—	—	—	0,6	45,1
		M	—	—	—	—	3,3	58,6	—	—	—	—	—	—	3,3	58,6
		W+M	—	—	—	—	3,8	56,6	—	—	—	—	—	—	3,8	56,6
AIT Austrian Institute of Technology GmbH	2021	W	4,7	9,4	—	—	—	—	—	—	—	—	—	—	—	—
		M	6,3	10,6	2,0	350,3	—	—	—	—	—	—	—	—	—	—
		W+M	11	10,1	2,0	350,3	908,8	66,5	—	—	9,0	71,8	0,9	9,3	918,7	67,3
	2022	W	5	11,2	—	—	—	—	—	—	—	—	—	—	—	—
		M	6	10,5	2,0	374,5	—	—	—	—	—	—	—	—	—	—
		W+M	11	10,8	2,0	374,5	963,5	66,0	—	—	8,0	71,1	2,0	11,2	973,5	66,8
Freie Dienstnehmerinnen und Dienstnehmer: 59 Personen mit 733,6 TEUR (2021), 49 Personen mit 676,5 TEUR (2022)																

M Erbringung von freiberuflichen, wissenschaftlichen und technischen Dienstleistungen Einkommen

Beträge in 1.000 EUR

Öffentliche Unternehmen und Einrichtungen	Jahr	Geschlecht	Aufsichtsrat		Vorstand bzw. Geschäftsführung		Angestellte		Arbeiterinnen und Arbeiter		Öffentlich Bedienstete		Lehrlinge		Summe der Beschäftigten	
			Pers.	EK	VZÄ (Pers.)	EK/VZÄ (Abf.)	VZÄ (Pers.)	EK/VZÄ (Abf.)	VZÄ (Pers.)	EK/VZÄ (Abf.)	VZÄ (Pers.)	EK/VZÄ (Abf.)	VZÄ	EK/VZÄ	VZÄ (Pers.)	EK/VZÄ (Abf.)
			Durchschn.		Durchschn.		Durchschn.		Durchschn.		Durchschn.		Durchschn.		Durchschn.	
alpS GmbH	2021	W	—	—	—	—	2,6	51,7	—	—	—	—	—	—	2,6	51,7
		M	—	—	0,03	68,1	1,7	56,6	—	—	—	—	—	—	1,7	56,6
		W+M	—	—	0,03	68,1	4,3	53,6	—	—	—	—	—	—	4,3	53,6
	2022	W	—	—	0,6	86,4	3,1	35,9	—	—	—	—	—	—	3,1	35,9
		M	—	—	0,7	84,3	2,0	60,0	—	—	—	—	—	—	2,0	60,0
		W+M	—	—	1,3	85,3	5,2	45,4	—	—	—	—	—	—	5,2	45,4
Vorstand / Geschäftsführung: Hochrechnung des Einkommens auf 1 VZÄ: 1 Mann, tatsächliches Bruttoeinkommen: 2,0 TEUR (2021), 1 Frau: 54,4 TEUR, 1 Mann: 59,9 TEUR (2022)																
ASFINAG Bau Management GmbH	2021	W	1	2,1	—	—	117,9	59,0	—	—	—	—	3,4	14,4	121,3	57,7
		M	2	2,0	2,0	188,3	288,4	80,2	—	—	—	—	0,5	17,0	288,9	80,1
		W+M	3	2,1	2,0	188,3	406,3	74,0	—	—	—	—	3,9	14,7	410,2	73,5
	2022	W	1	—	—	—	124,7 (2)	63,6 (41,3)	—	—	—	—	3,5	16,9	128,2 (2)	62,3 (41,3)
		M	2	2,0	2,0	212,1	306,5 (2)	81,8 (112,9)	—	—	—	—	0,2	17,2	306,6 (2)	81,8 (112,9)
		W+M	3	1,4	2,0	212,1	431,1 (4)	76,5 (77,1)	—	—	—	—	3,7	16,9	434,8 (4)	76,0 (77,1)
Alle Beschäftigten: Überlassene Landesmitarbeiterinnen und Landesmitarbeiter: 11 Personen mit 931,3 TEUR (2021), 10 Personen mit 808,1 TEUR (2022)																

M Erbringung von freiberuflichen, wissenschaftlichen und technischen Dienstleistungen Einkommen

Beträge in 1.000 EUR

Öffentliche Unternehmen und Einrichtungen	Jahr	Geschlecht	Aufsichtsrat		Vorstand bzw. Geschäftsführung		Angestellte		Arbeiterinnen und Arbeiter		Öffentlich Bedienstete		Lehrlinge		Summe der Beschäftigten	
			Pers.	EK	VZÄ	EK/VZÄ	VZÄ	EK/VZÄ	VZÄ	EK/VZÄ	VZÄ	EK/VZÄ	VZÄ	EK/VZÄ	VZÄ	EK/VZÄ
					(Pers.)	(Abf.)	(Pers.)	(Abf.)	(Pers.)	(Abf.)	(Pers.)	(Abf.)	(Pers.)	(Abf.)	(Pers.)	(Abf.)
				Durchschn.		Durchschn.		Durchschn.		Durchschn.		Durchschn.		Durchschn.		Durchschn.
Austrian Business Agency Österreichische Industriensiedlungs- und WirtschaftswerbungsgmbH	2021	W	4	—	—	—	30,8	71,9	—	—	—	—	—	—	30,8	71,9
		M	1	—	0,8	234,4	5,7	98,6	—	—	—	—	—	—	5,7	98,6
		W+M	5	—	0,8	234,4	36,5	76,1	—	—	—	—	—	—	36,5	76,1
	2022	W	3	—	—	—	32,9	77,8	—	—	—	—	—	—	32,9	77,8
		M	2	—	1,0	181,2	7,1	87,1	—	—	—	—	—	—	7,1	87,1
		W+M	5	—	1,0	181,2	40,0	79,5	—	—	—	—	—	—	40,0	79,5
Vorstand / Geschäftsführung: Hochrechnung des Einkommens auf 1 VZÄ: 1 Mann, tatsächliches Bruttoeinkommen: 185,2 TEUR (2021)																
AustriaTech- Gesellschaft des Bundes für technologiepolitische Maßnahmen GmbH	2021	W	3,5	3,2	—	—	22,1	43,4	—	—	—	—	—	—	22,1	43,4
		M	0,5	4,9	1,0	149,4	30,3	57,5	—	—	—	—	—	—	30,3	57,5
		W+M	4	3,5	1,0	149,4	52,3	51,6	—	—	—	—	—	—	52,3	51,6
	2022	W	4	3,6	—	—	25,6	44,2	—	—	—	—	—	—	25,6	44,2
		M	—	—	1,0	151,2	34,3	55,2	—	—	—	—	—	—	34,3	55,2
		W+M	4	3,6	1,0	151,2	59,9	50,5	—	—	—	—	—	—	59,9	50,5

R | H

Durchschnittliche Einkommen und zusätzliche Leistungen für Pensionen der öffentlichen Wirtschaft des Bundes 2021 und 2022



Durchschnittliche Einkommen und zusätzliche Leistungen
für Pensionen der öffentlichen Wirtschaft des Bundes 2021 und 2022

M Erbringung von freiberuflichen, wissenschaftlichen und technischen Dienstleistungen Einkommen

Beträge in 1.000 EUR

Öffentliche Unternehmen und Einrichtungen	Jahr	Geschlecht	Aufsichtsrat		Vorstand bzw. Geschäftsführung		Angestellte		Arbeiterinnen und Arbeiter		Öffentlich Bedienstete		Lehrlinge		Summe der Beschäftigten			
			Pers.	EK	VZÄ	EK/VZÄ	VZÄ	EK/VZÄ	VZÄ	EK/VZÄ	VZÄ	EK/VZÄ	VZÄ	EK/VZÄ	VZÄ	EK/VZÄ		
					(Pers.)	(Abf.)	(Pers.)	(Abf.)	(Pers.)	(Abf.)	(Pers.)	(Abf.)	(Pers.)	(Abf.)	(Pers.)	(Abf.)	(Pers.)	(Abf.)
				Durchschn.		Durchschn.		Durchschn.		Durchschn.		Durchschn.		Durchschn.		Durchschn.		Durchschn.
Austro Control Digital Services GmbH	2021	W	—	—	—	—	8,6	66,8	—	—	—	—	—	—	8,6	66,8		
		M	—	—	—	—	32,1	58,5	—	—	—	—	—	—	32,1	58,5		
		W+M	—	—	—	—	40,7	60,2	—	—	—	—	—	—	40,7	60,2		
	2022	W	—	—	—	—	7,3	67,1	—	—	—	—	—	—	7,3	67,1		
		M	—	—	—	—	30,6	61,8	—	—	—	—	—	—	30,6	61,8		
		W+M	—	—	—	—	37,9	62,8	—	—	—	—	—	—	37,9	62,8		
aws Fondsmanagement GmbH	2021	W	—	—	1,0	171,8	2,7	56,3	—	—	—	—	—	—	2,7	56,3		
		M	—	—	1,0	199,0	5,6	70,0	—	—	—	—	—	—	5,6	70,0		
		W+M	—	—	2,0	185,7	8,3	65,5	—	—	—	—	—	—	8,3	66,5		
	2022	W	—	—	1,0	175,3	1,8	59,1	—	—	—	—	—	—	1,8	59,1		
		M	—	—	1,0	154,2	6,2	69,0	—	—	—	—	—	—	6,2	69,0		
		W+M	—	—	2,0	164,7	8,0	66,8	—	—	—	—	—	—	8,0	67,7		

M Erbringung von freiberuflichen, wissenschaftlichen und technischen Dienstleistungen Einkommen

Beträge in 1.000 EUR

Öffentliche Unternehmen und Einrichtungen	Jahr	Geschlecht	Aufsichtsrat		Vorstand bzw. Geschäftsführung		Angestellte		Arbeiterinnen und Arbeiter		Öffentlich Bedienstete		Lehrlinge		Summe der Beschäftigten	
			Pers.	EK	VZÄ	EK/VZÄ	VZÄ	EK/VZÄ	VZÄ	EK/VZÄ	VZÄ	EK/VZÄ	VZÄ	EK/VZÄ	VZÄ	EK/VZÄ
					(Pers.)	(Abf.)	(Pers.)	(Abf.)	(Pers.)	(Abf.)	(Pers.)	(Abf.)	(Pers.)	(Abf.)	(Pers.)	(Abf.)
				Durchschn.		Durchschn.		Durchschn.		Durchschn.		Durchschn.		Durchschn.		Durchschn.
BALSA Bundesaltlastensanierungsgesellschaft m.b.H.	2021	W	1	—	—	—	1,9	39,0	—	—	—	—	—	—	1,9	39,0
		M	3	—	2,0	170,2	5,8	100,2	—	—	—	—	—	—	5,8	100,2
		W+M	4	3,1	2,0	170,2	7,7	85,0	—	—	—	—	—	—	7,7	85,0
	2022	W	1	—	—	—	2,3	33,3	—	—	—	—	—	—	2,3	33,3
		M	3	—	2,0	174,6	6,3	97,6	—	—	—	—	—	—	6,3	97,6
		W+M	4	2,6	2,0	174,6	8,5	80,4	—	—	—	—	—	—	8,5	80,4
BEST - Bioenergy and Sustainable Technologies GmbH	2021	W	4	—	—	—	23,9	43,5	—	—	—	—	—	—	23,9	43,5
		M	10	—	2,0	140,8	53,5	54,0	—	—	—	—	—	—	53,5	54,0
		W+M	14	—	2,0	140,8	77,4	50,8	—	—	—	—	—	—	77,4	50,8
	2022	W	4	—	—	—	25,3	47,4	—	—	—	—	—	—	25,3	47,4
		M	10	—	2,0	148,7	46,0	58,5	—	—	—	—	—	—	46,0	58,5
		W+M	14	—	2,0	148,7	71,3	54,6	—	—	—	—	—	—	71,3	54,6

R | H

Durchschnittliche Einkommen und zusätzliche Leistungen für Pensionen der öffentlichen Wirtschaft des Bundes 2021 und 2022

Beträge in 1.000 EUR

M Erbringung von freiberuflichen, wissenschaftlichen und technischen Dienstleistungen

Einkommen

Öffentliche Unternehmen und Einrichtungen	Jahr	Geschlecht	Aufsichtsrat		Vorstand bzw. Geschäftsführung		Angestellte		Arbeiterinnen und Arbeiter		Öffentlich Bedienstete		Lehrlinge		Summe der Beschäftigten			
			Pers.	EK	VZÄ	EK/VZÄ	VZÄ	EK/VZÄ	VZÄ	EK/VZÄ	VZÄ	EK/VZÄ	VZÄ	EK/VZÄ	VZÄ	EK/VZÄ		
					(Pers.)	(Abf.)	(Pers.)	(Abf.)	(Pers.)	(Abf.)	(Pers.)	(Abf.)	(Pers.)	(Abf.)	(Pers.)	(Abf.)	(Pers.)	(Abf.)
				Durchschn.		Durchschn.		Durchschn.		Durchschn.		Durchschn.		Durchschn.		Durchschn.		Durchschn.
BIOS Science Austria-Verein zur Förderung der Lebenswissenschaften	2021	W	—	—	—	—	1,8	46,5	—	—	—	—	—	—	1,8	46,5		
		M	—	—	—	—	0,8	56,8	—	—	—	—	—	—	0,8	56,8		
		W+M	—	—	—	—	2,5	49,5	—	—	—	—	—	—	2,5	49,5		
	2022	W	—	—	—	—	1,8	48,9	—	—	—	—	—	—	1,8	48,9		
		M	—	—	—	—	1,5	44,8	—	—	—	—	—	—	1,5	44,8		
		W+M	—	—	—	—	3,3	47,0	—	—	—	—	—	—	3,3	47,0		
build! Gründerzentrum Kärnten GmbH	2021	W	—	—	—	—	3,3	41,3	—	—	—	—	—	—	3,3	41,3		
		M	—	—	1,0	99,2	3,6	42,3	—	—	—	—	—	—	3,6	42,3		
		W+M	—	—	1,0	99,2	6,8	41,9	—	—	—	—	—	—	6,8	41,9		
	2022	W	—	—	—	—	3,9	43,5	—	—	—	—	—	—	3,9	43,5		
		M	—	—	0,8	101,2	3,7	42,4	—	—	—	—	—	—	3,7	42,4		
		W+M	—	—	0,8	101,2	7,6	43,0	—	—	—	—	—	—	7,6	43,0		
Vorstand / Geschäftsführung: Hochrechnung des Einkommens auf 1 VZÄ: 1 Mann (0,96 VZÄ), tatsächliches Bruttoeinkommen: 95,0 TEUR (2021), 2 Männer: 80,1 TEUR (2022)																		

M Erbringung von freiberuflichen, wissenschaftlichen und technischen Dienstleistungen Einkommen

Beträge in 1.000 EUR

Öffentliche Unternehmen und Einrichtungen	Jahr	Geschlecht	Aufsichtsrat		Vorstand bzw. Geschäftsführung		Angestellte		Arbeiterinnen und Arbeiter		Öffentlich Bedienstete		Lehrlinge		Summe der Beschäftigten	
			Pers.	EK	VZÄ	EK/VZÄ	VZÄ	EK/VZÄ	VZÄ	EK/VZÄ	VZÄ	EK/VZÄ	VZÄ	EK/VZÄ	VZÄ	EK/VZÄ
					(Pers.)	(Abf.)	(Pers.)	(Abf.)	(Pers.)	(Abf.)	(Pers.)	(Abf.)	(Pers.)	(Abf.)	(Pers.)	(Abf.)
				Durchschn.		Durchschn.		Durchschn.		Durchschn.		Durchschn.		Durchschn.		Durchschn.
Bundestheater-Holding GmbH	2021	W	2	1,6	—	—	20,0	59,6	—	—	4,8	62,5	—	—	24,8	60,2
		M	7	0,6	1,0	230,2	9,3	65,4	—	—	1,0	103,7	—	—	10,3	69,2
		W+M	9	0,9	1,0	230,2	29,3	61,5	—	—	5,8	69,7	—	—	35,0	62,8
	2022	W	2	1,3	—	—	21,2	62,1	—	—	4,0	77,4	—	—	25,2	64,5
		M	7	0,5	1,0	234,0	8,9 (1)	66,4 (53,1)	—	—	0,6	108,0	—	—	9,4 (1)	68,9 (53,1)
		W+M	9	0,7	1,0	234,0	30,0 (1)	63,4 (53,1)	—	—	4,6	81,2	—	—	34,6 (1)	65,7 (53,1)
Burgenland Energie AG	2021	W	1,8	14,0	—	—	112,8 (1)	69,3 (59,4)	—	—	—	—	6,3	16,5	119,1 (1)	66,5 (59,4)
		M	7,3	16,9	2,0	230,4	351,4 (13)	80,5 (89,6)	—	—	—	—	12,5	18,6	363,9 (13)	78,3 (89,6)
		W+M	9	16,3	2,0	230,4	464,2 (14)	77,8 (87,4)	—	—	—	—	18,8	17,9	482,9 (14)	75,7 (87,4)
	2022	W	2	18,0	—	—	84,7 (5)	71,8 (55,9)	—	—	—	—	5,3	17,9	90,0 (5)	68,7 (55,9)
		M	7	22,1	2,0	307,1	138,8 (5)	89,3 (133,7)	—	—	—	—	6,5	17,6	145,3 (5)	86,1 (133,7)
		W+M	9	21,2	2,0	307,1	223,5 (10)	82,7 (94,8)	—	—	—	—	11,8	17,8	235,2 (10)	80,2 (94,8)
Vorstand / Geschäftsführung: Anteil erfolgsabhängiger Zahlungen / Sonderzahlungen am Bruttoeinkommen: 41,5 % (2022) Alle Beschäftigten: Mit Jänner 2022 übergab die Burgenland Energie AG 268 Mitarbeiterinnen und Mitarbeiter an die Netz Burgenland GmbH.																

R | H

Durchschnittliche Einkommen und zusätzliche Leistungen für Pensionen der öffentlichen Wirtschaft des Bundes 2021 und 2022



Durchschnittliche Einkommen und zusätzliche Leistungen
für Pensionen der öffentlichen Wirtschaft des Bundes 2021 und 2022

M Erbringung von freiberuflichen, wissenschaftlichen und technischen Dienstleistungen Einkommen

Beträge in 1.000 EUR

Öffentliche Unternehmen und Einrichtungen	Jahr	Geschlecht	Aufsichtsrat		Vorstand bzw. Geschäftsführung		Angestellte		Arbeiterinnen und Arbeiter		Öffentlich Bedienstete		Lehrlinge		Summe der Beschäftigten			
			Pers.	EK	VZÄ (Pers.)	EK/VZÄ (Abf.)	VZÄ (Pers.)	EK/VZÄ (Abf.)	VZÄ (Pers.)	EK/VZÄ (Abf.)	VZÄ (Pers.)	EK/VZÄ (Abf.)	VZÄ	EK/VZÄ	VZÄ (Pers.)	EK/VZÄ (Abf.)		
				Durchschn.		Durchschn.		Durchschn.		Durchschn.		Durchschn.		Durchschn.		Durchschn.		Durchschn.
CBmed GmbH	2021	W	2	—	—	—	20,9	49,1	—	—	—	—	—	—	20,9	49,1		
		M	8	—	1,5	158,2	11,3	63,0	—	—	—	—	—	—	11,3	63,0		
		W+M	10	—	1,5	158,2	32,2	54,0	—	—	—	—	—	—	32,2	54,0		
	2022	W	2	—	—	—	25,2	56,1	—	—	—	—	—	—	25,2	56,1		
		M	9	—	1,5	163,7	9,5	67,5	—	—	—	—	—	—	9,5	67,5		
		W+M	11	—	1,5	163,7	34,7	59,2	—	—	—	—	—	—	34,7	59,2		
CEST Kompetenzzentrum für elektrochemische Oberflächentechnologie GmbH	2021	W	—	—	—	—	18,6	—	—	—	—	—	—	—	18,6	—		
		M	—	—	1,0	124,4	22,6	—	—	—	—	—	—	—	22,6	—		
		W+M	—	—	1,0	124,4	41,2	43,4	—	—	—	—	—	—	41,2	43,4		
	2022	W	—	—	—	—	19,0	—	—	—	—	—	—	—	19,0	—		
		M	—	—	1,0	136,5	20,6	—	—	—	—	—	—	—	20,6	—		
		W+M	—	—	1,0	136,5	39,6	47,8	—	—	—	—	—	—	39,6	47,8		

M Erbringung von freiberuflichen, wissenschaftlichen und technischen Dienstleistungen Einkommen

Beträge in 1.000 EUR

Öffentliche Unternehmen und Einrichtungen	Jahr	Geschlecht	Aufsichtsrat		Vorstand bzw. Geschäftsführung		Angestellte		Arbeiterinnen und Arbeiter		Öffentlich Bedienstete		Lehrlinge		Summe der Beschäftigten			
			Pers.	EK	VZÄ	EK/VZÄ	VZÄ	EK/VZÄ	VZÄ	EK/VZÄ	VZÄ	EK/VZÄ	VZÄ	EK/VZÄ	VZÄ	EK/VZÄ		
					(Pers.)	(Abf.)	(Pers.)	(Abf.)	(Pers.)	(Abf.)	(Pers.)	(Abf.)	(Pers.)	(Abf.)	(Pers.)	(Abf.)	(Pers.)	(Abf.)
				Durchschn.		Durchschn.		Durchschn.		Durchschn.		Durchschn.		Durchschn.		Durchschn.		Durchschn.
Competence Center CHASE GmbH	2021	W	1	—	—	—	9,0	47,5	—	—	—	—	—	—	9,0	47,5		
		M	5	—	1,5	124,4	17,9	50,5	—	—	—	—	—	—	17,9	50,5		
		W+M	6	—	1,5	124,4	26,9	49,5	—	—	—	—	—	—	26,9	49,5		
	2022	W	1	—	—	—	12,7	53,7	—	—	—	—	—	—	12,7	53,7		
		M	5	—	1,5	128,1	19,8	56,3	—	—	—	—	—	—	19,8	56,3		
		W+M	6	—	1,5	128,1	32,5	55,3	—	—	—	—	—	—	32,5	55,3		
DHK-Management Gesellschaft m.b.H.	2021	W	—	—	—	—	2,0	38,3	—	—	—	—	—	—	2,0	—		
		M	—	—	—	—	7,0	48,1	—	—	4,0	—	—	—	11,0	—		
		W+M	—	—	—	—	9,0	45,9	—	—	4,0	55,6	—	—	13,0	48,9		
	2022	W	—	—	—	—	2,0 (1)	40,9 (33,2)	—	—	—	—	—	—	2,0 (1)	— (33,2)		
		M	—	—	—	—	7,0	56,3	—	—	2,0	—	—	—	9,0	—		
		W+M	—	—	—	—	9,0 (1)	52,9 (33,2)	—	—	2,0	61,5	—	—	11,0 (1)	54,5 (33,2)		

M Erbringung von freiberuflichen, wissenschaftlichen und technischen Dienstleistungen Einkommen

Beträge in 1.000 EUR

Öffentliche Unternehmen und Einrichtungen	Jahr	Geschlecht	Aufsichtsrat		Vorstand bzw. Geschäftsführung		Angestellte		Arbeiterinnen und Arbeiter		Öffentlich Bedienstete		Lehrlinge		Summe der Beschäftigten	
			Pers.	EK	VZÄ (Pers.)	EK/VZÄ (Abf.)	VZÄ (Pers.)	EK/VZÄ (Abf.)	VZÄ (Pers.)	EK/VZÄ (Abf.)	VZÄ (Pers.)	EK/VZÄ (Abf.)	VZÄ	EK/VZÄ	VZÄ (Pers.)	EK/VZÄ (Abf.)
			Durchschn.		Durchschn.		Durchschn.		Durchschn.		Durchschn.		Durchschn.		Durchschn.	
Digital Factory Vorarlberg GmbH	2021	W	—	—	—	—	—	—	—	—	—	—	—	—	—	—
		M	—	—	0,1	123,3	—	—	—	—	—	—	—	—	—	—
		W+M	—	—	0,1	123,3	—	—	—	—	—	—	—	—	—	—
	2022	W	—	—	—	—	0,6	56,9	—	—	—	—	—	—	0,6	56,9
		M	—	—	0,4	128,3	4,2	68,8	—	—	—	—	—	—	4,2	68,8
		W+M	—	—	0,4	128,3	4,7	67,4	—	—	—	—	—	—	4,7	67,4
Vorstand / Geschäftsführung: Hochrechnung des Einkommens auf 1 VZÄ: 1 Mann, tatsächliches Bruttoeinkommen: 12,3 TEUR (2021), 1 Mann: 51,3 TEUR (2022) Freie Dienstnehmerinnen und Dienstnehmer: 1 Person mit 1,9 TEUR (2022)																
DIH SÜD GmbH	2021	W	2	—	0,1	97,0	0,2	44,0	—	—	—	—	—	—	0,2	44,0
		M	4	—	0,1	97,0	0,1	32,4	—	—	—	—	—	—	0,1	32,4
		W+M	6	—	0,3	97,0	0,4	40,2	—	—	—	—	—	—	0,4	40,2
	2022	W	2	—	0,3	95,1	1,0	44,7	—	—	—	—	—	—	1,0	44,7
		M	4	—	0,3	95,1	0,7	44,9	—	—	—	—	—	—	0,7	44,9
		W+M	6	—	0,5	95,1	1,7	44,8	—	—	—	—	—	—	1,7	44,8
Vorstand / Geschäftsführung: Hochrechnung des Einkommens auf 1 VZÄ: 1 Frau, tatsächliches Bruttoeinkommen: 13,5 TEUR, 1 Mann: 13,5 TEUR (2021), 1 Frau: 23,8 TEUR, 1 Mann: 23,8 TEUR (2022)																



Durchschnittliche Einkommen und zusätzliche Leistungen für Pensionen der öffentlichen Wirtschaft des Bundes 2021 und 2022

Beträge in 1.000 EUR

M Erbringung von freiberuflichen, wissenschaftlichen und technischen Dienstleistungen
Einkommen

Öffentliche Unternehmen und Einrichtungen	Jahr	Geschlecht	Aufsichtsrat		Vorstand bzw. Geschäftsführung		Angestellte		Arbeiterinnen und Arbeiter		Öffentlich Bedienstete		Lehrlinge		Summe der Beschäftigten			
			Pers.	EK	VZÄ	EK/VZÄ	VZÄ	EK/VZÄ	VZÄ	EK/VZÄ	VZÄ	EK/VZÄ	VZÄ	EK/VZÄ	VZÄ	EK/VZÄ		
					(Pers.)	(Abf.)	(Pers.)	(Abf.)	(Pers.)	(Abf.)	(Pers.)	(Abf.)	(Pers.)	(Abf.)			(Pers.)	(Abf.)
				Durchschn.		Durchschn.		Durchschn.		Durchschn.		Durchschn.		Durchschn.		Durchschn.		Durchschn.
E-VO eMobility GmbH	2021	W	—	—	—	—	—	—	—	—	—	—	—	—	—	—		
		M	—	—	—	—	0,9	52,1	—	—	—	—	—	—	0,9	52,1		
		W+M	—	—	—	—	0,9	52,1	—	—	—	—	—	—	0,9	52,1		
	2022	W	—	—	—	—	—	—	—	—	—	—	—	—	—	—		
		M	—	—	—	—	3,8	57,5	—	—	—	—	—	—	3,8	57,5		
		W+M	—	—	—	—	3,8	57,5	—	—	—	—	—	—	3,8	57,5		
			Das Unternehmen wurde am 27.04.2021 gegründet. Vorstand / Geschäftsführung: Die beiden Geschäftsführer wurden von der EVN AG und der illwerke vkw AG zur Verfügung gestellt. Alle Beschäftigten: Fünf Personen wurden von der EVN AG und der illwerke vkw AG überlassen.															
EMD- Elektronische- u. Mikrofilm-Dokumentationssysteme Ges.m.b.H.	2021	W	—	—	—	—	4,0	47,5	26,0	18,1	—	—	—	—	30,0	22,1		
		M	—	—	—	—	2,4	59,0	4,6	24,5	—	—	—	—	7,1	36,3		
		W+M	—	—	—	—	6,4	51,8	30,6	19,1	—	—	—	—	37,0	25,1		

M Erbringung von freiberuflichen, wissenschaftlichen und technischen Dienstleistungen Einkommen

Beträge in 1.000 EUR

Öffentliche Unternehmen und Einrichtungen	Jahr	Geschlecht	Aufsichtsrat		Vorstand bzw. Geschäftsführung		Angestellte		Arbeiterinnen und Arbeiter		Öffentlich Bedienstete		Lehrlinge		Summe der Beschäftigten			
			Pers.	EK	VZÄ	EK/VZÄ	VZÄ	EK/VZÄ	VZÄ	EK/VZÄ	VZÄ	EK/VZÄ	VZÄ	EK/VZÄ	VZÄ	EK/VZÄ		
					(Pers.)	(Abf.)	(Pers.)	(Abf.)	(Pers.)	(Abf.)	(Pers.)	(Abf.)	(Pers.)	(Abf.)	(Pers.)	(Abf.)	(Pers.)	(Abf.)
				Durchschn.		Durchschn.		Durchschn.		Durchschn.		Durchschn.		Durchschn.		Durchschn.		Durchschn.
Energie AG Oberösterreich	2021	W	6	7,1	—	—	37,9	88,5	—	—	—	—	—	—	37,9	88,5		
		M	9	5,8	3,0	279,3	31,2	150,0	—	—	—	—	—	—	31,2	150,0		
		W+M	15	6,3	3,0	279,3	69,1	116,3	—	—	—	—	—	—	69,1	116,3		
	2022	W	6	5,8	—	—	37,0	93,1	—	—	—	—	—	—	37,0	93,1		
		M	8	6,6	3,0	288,3	30,5	148,9	—	—	—	—	—	—	30,5	148,9		
		W+M	14	6,3	3,0	288,3	67,5	118,4	—	—	—	—	—	—	67,5	118,4		
Freie Dienstnehmerinnen und Dienstnehmer: 1 Person mit 120,0 TEUR (2021), 1 Person mit 130,0 TEUR (2022)																		

Energie AG Oberösterreich Personalmanagement GmbH	2021	W	—	—	—	—	22,6	90,6	—	—	—	—	7,6	15,0	30,3	71,5
		M	—	—	1,0	222,8	14,8	103,0	—	—	—	—	59,4	14,4	74,2	32,0
		W+M	—	—	1,0	222,8	37,4	95,5	—	—	—	—	67,0	14,4	104,4	43,5
	2022	W	—	—	—	—	24,3	94,6	—	—	—	—	6,1	15,9	30,4	78,9
		M	—	—	1,0	232,3	14,6	107,8	—	—	—	—	65,3	16,0	79,9	32,8
		W+M	—	—	1,0	232,3	38,9	99,6	—	—	—	—	71,4	15,9	110,3	45,5

M Erbringung von freiberuflichen, wissenschaftlichen und technischen Dienstleistungen Einkommen

Beträge in 1.000 EUR

Öffentliche Unternehmen und Einrichtungen	Jahr	Geschlecht	Aufsichtsrat		Vorstand bzw. Geschäftsführung		Angestellte		Arbeiterinnen und Arbeiter		Öffentlich Bedienstete		Lehrlinge		Summe der Beschäftigten	
			Pers.	EK	VZÄ	EK/VZÄ	VZÄ	EK/VZÄ	VZÄ	EK/VZÄ	VZÄ	EK/VZÄ	VZÄ	EK/VZÄ	VZÄ	EK/VZÄ
					(Pers.)	(Abf.)	(Pers.)	(Abf.)	(Pers.)	(Abf.)	(Pers.)	(Abf.)	(Pers.)	(Abf.)	(Pers.)	(Abf.)
				Durchschn.		Durchschn.		Durchschn.		Durchschn.		Durchschn.		Durchschn.		Durchschn.
Familie & Beruf Management GmbH	2021	W	4	1,0	1,0	90,5	5,1	43,7	—	—	—	—	—	—	5,1	43,7
		M	—	—	—	—	0,5	49,3	—	—	—	—	—	—	0,5	49,3
		W+M	4	1,0	1,0	90,5	5,6	44,2	—	—	—	—	—	—	5,6	44,2
	2022	W	4	1,2	1,0	94,3	4,8	49,5	—	—	—	—	—	—	4,8	49,5
		M	—	—	—	—	0,2	39,9	—	—	—	—	—	—	0,2	39,9
		W+M	4	1,2	1,0	94,3	5,1	49,1	—	—	—	—	—	—	5,1	49,1
FDZ-Forensisches DNA-Zentrallabor GmbH der Medizinischen Universität Wien	2021	W	—	—	0,2	60,9	2,7	41,2	—	—	—	—	—	—	2,7	41,2
		M	—	—	—	—	1,0	49,3	—	—	—	—	—	—	1,0	49,3
		W+M	—	—	0,2	60,9	3,7	43,4	—	—	—	—	—	—	3,7	43,4
	2022	W	—	—	0,2	60,9	2,8	41,4	—	—	—	—	—	—	2,8	41,4
		M	—	—	—	—	1,0	50,6	—	—	—	—	—	—	1,0	50,6
		W+M	—	—	0,2	60,9	3,8	43,8	—	—	—	—	—	—	3,8	43,8
			Vorstand / Geschäftsführung: Für die Geschäftsführung wurden Kostenersätze iHv 140,8 TEUR (2021) bzw. 142,5 TEUR (2022) an die Medizinische Universität Wien geleistet. Vorstand / Geschäftsführung: Hochrechnung des Einkommens auf 1 VZÄ: 1 Frau, tatsächliches Bruttoeinkommen: 14,0 TEUR (2021), 1 Frau: 14,0 TEUR (2022)													

R | H

Durchschnittliche Einkommen und zusätzliche Leistungen für Pensionen der öffentlichen Wirtschaft des Bundes 2021 und 2022

M Erbringung von freiberuflichen, wissenschaftlichen und technischen Dienstleistungen Einkommen

Beträge in 1.000 EUR

Öffentliche Unternehmen und Einrichtungen	Jahr	Geschlecht	Aufsichtsrat		Vorstand bzw. Geschäftsführung		Angestellte		Arbeiterinnen und Arbeiter		Öffentlich Bedienstete		Lehrlinge		Summe der Beschäftigten			
			Pers.	EK	VZÄ	EK/VZÄ	VZÄ	EK/VZÄ	VZÄ	EK/VZÄ	VZÄ	EK/VZÄ	VZÄ	EK/VZÄ	VZÄ	EK/VZÄ		
					(Pers.)	(Abf.)	(Pers.)	(Abf.)	(Pers.)	(Abf.)	(Pers.)	(Abf.)	(Pers.)	(Abf.)	(Pers.)	(Abf.)	(Pers.)	(Abf.)
				Durchschn.		Durchschn.		Durchschn.		Durchschn.		Durchschn.		Durchschn.		Durchschn.		Durchschn.
feibra GmbH	2021	W	—	—	—	—	28,1 (2)	37,8 (22,3)	12,1	20,6	—	—	—	—	40,2 (2)	32,7 (22,3)		
		M	—	—	—	—	54,3 (1)	46,8 (27,0)	85,7 (3)	27,8 (21,5)	—	—	—	—	140,1 (4)	35,2 (22,9)		
		W+M	—	—	—	—	82,5 (3)	43,7 (23,9)	97,8 (3)	26,9 (21,5)	—	—	—	—	180,3 (6)	35,1 (22,7)		
	2022	W	—	—	—	—	27,7 (2)	39,7 (43,9)	8,3	21,9	—	—	—	—	36,0 (2)	35,6 (43,9)		
		M	—	—	—	—	54,0 (4)	44,9 (42,8)	76,1 (2)	28,3 (32,0)	—	—	—	—	130,1 (6)	35,2 (39,2)		
		W+M	—	—	—	—	81,7 (6)	43,1 (43,2)	84,4 (2)	27,7 (32,0)	—	—	—	—	166,1 (8)	35,6 (40,4)		
Vorstand / Geschäftsführung: Ein Geschäftsführer wurde von der Österreichische Post AG zur Verfügung gestellt.																		

FFoQSI GmbH	2021	W	1	—	—	—	19,2	—	—	—	—	—	—	—	19,2	—
		M	5	—	1,0	115,0	8,2	—	—	—	—	—	—	—	8,2	—
		W+M	6	—	1,0	115,0	27,4	48,0	—	—	—	—	—	—	27,4	48,0
	2022	W	1	—	—	—	25,5	—	—	—	—	—	—	—	25,5	—
		M	5	—	1,0	115,0	8,5	—	—	—	—	—	—	—	8,5	—
		W+M	6	—	1,0	115,0	34,1	50,7	—	—	—	—	—	—	34,1	50,7



Durchschnittliche Einkommen und zusätzliche Leistungen für Pensionen der öffentlichen Wirtschaft des Bundes 2021 und 2022

Beträge in 1.000 EUR

M Erbringung von freiberuflichen, wissenschaftlichen und technischen Dienstleistungen
Einkommen

Öffentliche Unternehmen und Einrichtungen	Jahr	Geschlecht	Aufsichtsrat		Vorstand bzw. Geschäftsführung		Angestellte		Arbeiterinnen und Arbeiter		Öffentlich Bedienstete		Lehrlinge		Summe der Beschäftigten			
			Pers.	EK	VZÄ	EK/VZÄ	VZÄ	EK/VZÄ	VZÄ	EK/VZÄ	VZÄ	EK/VZÄ	VZÄ	EK/VZÄ	VZÄ	EK/VZÄ		
					(Pers.)	(Abf.)	(Pers.)	(Abf.)	(Pers.)	(Abf.)	(Pers.)	(Abf.)	(Pers.)	(Abf.)			(Pers.)	(Abf.)
				Durchschn.		Durchschn.		Durchschn.		Durchschn.		Durchschn.		Durchschn.		Durchschn.		Durchschn.
Forschungsgesellschaft der FH Kärnten mbH	2021	W	-	-	-	-	-	-	-	-	-	-	-	-	-	-		
		M	-	-	-	-	4,0	57,6	-	-	-	-	-	-	4,0	57,6		
		W+M	-	-	-	-	4,0	57,6	-	-	-	-	-	-	4,0	57,6		
	2022	W	-	-	-	-	-	-	-	-	-	-	-	-	-	-		
		M	-	-	-	-	4,0	62,0	-	-	-	-	-	-	4,0	62,0		
		W+M	-	-	-	-	4,0	62,0	-	-	-	-	-	-	4,0	62,0		
Forschungsinitiative Green Energy Lab	2021	W	-	-	-	-	4,5	31,0	-	-	-	-	-	-	4,5	31,0		
		M	-	-	-	-	4,1	35,7	-	-	-	-	-	-	4,1	35,7		
		W+M	-	-	-	-	8,6	33,2	-	-	-	-	-	-	8,6	33,2		
	2022	W	-	-	-	-	5,0	51,0	-	-	-	-	-	-	5,0	51,0		
		M	-	-	-	-	2,1	44,5	-	-	-	-	-	-	2,1	44,5		
		W+M	-	-	-	-	7,1	49,1	-	-	-	-	-	-	7,1	49,1		

M Erbringung von freiberuflichen, wissenschaftlichen und technischen Dienstleistungen Einkommen

Beträge in 1.000 EUR

Öffentliche Unternehmen und Einrichtungen	Jahr	Geschlecht	Aufsichtsrat		Vorstand bzw. Geschäftsführung		Angestellte		Arbeiterinnen und Arbeiter		Öffentlich Bedienstete		Lehrlinge		Summe der Beschäftigten			
			Pers.	EK	VZÄ	EK/VZÄ	VZÄ	EK/VZÄ	VZÄ	EK/VZÄ	VZÄ	EK/VZÄ	VZÄ	EK/VZÄ	VZÄ	EK/VZÄ		
					(Pers.)	(Abf.)	(Pers.)	(Abf.)	(Pers.)	(Abf.)	(Pers.)	(Abf.)	(Pers.)	(Abf.)	(Pers.)	(Abf.)	(Pers.)	(Abf.)
				Durchschn.		Durchschn.		Durchschn.		Durchschn.		Durchschn.		Durchschn.		Durchschn.		Durchschn.
Glasfaser Netz Kärnten-GNK GmbH	2021	W	—	—	0,5	72,0	1,0	27,1	0,2	22,2	—	—	—	—	1,2	26,3		
		M	—	—	—	—	4,0	46,9	4,0	30,1	—	—	—	—	8,0	38,5		
		W+M	—	—	0,5	72,0	5,0	42,9	4,2	29,7	—	—	—	—	9,2	36,9		
	2022	W	—	—	0,2	66,4	1,4	40,9	0,2	20,3	—	—	—	—	1,6	38,4		
		M	—	—	—	—	4,0	60,4	6,8	33,8	—	—	—	—	10,8	43,7		
		W+M	—	—	0,2	66,4	5,4	55,2	7,0	33,4	—	—	—	—	12,4	43,0		
			Vorstand / Geschäftsführung: Wechsel in der Geschäftsführung im Zuge der Übernahme der Firma durch die KELAG-Kärntner Elektrizitäts-Aktiengesellschaft im Mai 2022. Die neuen Geschäftsführer sind bei der KELAG-Kärntner Elektrizitäts-Aktiengesellschaft beschäftigt. Vorstand / Geschäftsführung: Hochrechnung des Einkommens auf 1 VZÄ: 1 Frau, tatsächliches Bruttoeinkommen: 36,0 TEUR (2021), 1 Frau: 13,9 TEUR (2022)															
Gründungszentrum Start Up Tirol GmbH	2021	W	—	—	—	—	2,6	42,0	—	—	—	—	—	—	2,6	42,0		
		M	—	—	—	—	1,3	59,4	—	—	—	—	—	—	1,3	59,4		
		W+M	—	—	—	—	3,9	47,8	—	—	—	—	—	—	3,9	47,8		
	2022	W	—	—	—	—	3,3	42,1	—	—	—	—	—	—	3,3	42,1		
		M	—	—	—	—	1,2	49,2	—	—	—	—	—	—	1,2	49,2		
		W+M	—	—	—	—	4,5	44,0	—	—	—	—	—	—	4,5	44,0		

M Erbringung von freiberuflichen, wissenschaftlichen und technischen Dienstleistungen
Einkommen

Beträge in 1.000 EUR

Öffentliche Unternehmen und Einrichtungen	Jahr	Geschlecht	Aufsichtsrat		Vorstand bzw. Geschäftsführung		Angestellte		Arbeiterinnen und Arbeiter		Öffentlich Bedienstete		Lehrlinge		Summe der Beschäftigten	
			Pers.	EK	VZÄ	EK/VZÄ	VZÄ	EK/VZÄ	VZÄ	EK/VZÄ	VZÄ	EK/VZÄ	VZÄ	EK/VZÄ	VZÄ	EK/VZÄ
					(Pers.)	(Abf.)	(Pers.)	(Abf.)	(Pers.)	(Abf.)	(Pers.)	(Abf.)	(Pers.)	(Abf.)	(Pers.)	(Abf.)
				Durchschn.		Durchschn.		Durchschn.		Durchschn.		Durchschn.		Durchschn.		Durchschn.
HAR GmbH	2021	W	—	—	—	—	—	—	—	—	—	—	—	—	—	—
		M	—	—	—	—	—	—	—	—	—	—	—	—	—	—
		W+M	—	—	—	—	—	—	—	—	—	—	—	—	—	—
	2022	W	—	—	—	—	—	—	—	—	—	—	—	—	—	—
		M	—	—	—	—	1,0	50,3	—	—	—	—	—	—	1,0	50,3
		W+M	—	—	—	—	1,0	50,3	—	—	—	—	—	—	1,0	50,3
Vorstand / Geschäftsführung: Die Geschäftsführung wurde seitens der HETA Asset Resolution AG i.A. zur Verfügung gestellt.																

Holz.Bau Forschungs GmbH	2021	W	—	—	—	—	2,0	61,0	—	—	—	—	—	—	2,0	61,0
		M	6	—	0,3	190,5	5,6	47,7	—	—	—	—	—	—	5,6	47,7
		W+M	6	—	0,3	190,5	7,6	51,3	—	—	—	—	—	—	7,6	51,3
	2022	W	—	—	—	—	2,3	62,3	—	—	—	—	—	—	2,3	62,3
		M	6	—	0,3	213,3	6,2	52,6	—	—	—	—	—	—	6,2	52,6
		W+M	6	—	0,3	213,3	8,5	55,2	—	—	—	—	—	—	8,5	55,2
Vorstand / Geschäftsführung: Hochrechnung des Einkommens auf 1 VZÄ: 1 Mann, tatsächliches Bruttoeinkommen: 57,2 TEUR (2021), 1 Mann: 64,0 TEUR (2022)																

M Erbringung von freiberuflichen, wissenschaftlichen und technischen Dienstleistungen Einkommen

Beträge in 1.000 EUR

Öffentliche Unternehmen und Einrichtungen	Jahr	Geschlecht	Aufsichtsrat		Vorstand bzw. Geschäftsführung		Angestellte		Arbeiterinnen und Arbeiter		Öffentlich Bedienstete		Lehrlinge		Summe der Beschäftigten	
			Pers.	EK	VZÄ	EK/VZÄ	VZÄ	EK/VZÄ	VZÄ	EK/VZÄ	VZÄ	EK/VZÄ	VZÄ	EK/VZÄ	VZÄ	EK/VZÄ
					(Pers.)	(Abf.)	(Pers.)	(Abf.)	(Pers.)	(Abf.)	(Pers.)	(Abf.)	(Pers.)	(Abf.)	(Pers.)	(Abf.)
				Durchschn.		Durchschn.		Durchschn.		Durchschn.		Durchschn.		Durchschn.		Durchschn.
HTA Austria- Austrian Institute for Health Technology Assessment GmbH	2021	W	—	—	1,0	111,9	9,4	49,1	—	—	—	—	—	—	9,4	49,1
		M	—	—	—	—	5,0	41,6	—	—	—	—	—	—	5,0	41,6
		W+M	—	—	1,0	111,9	14,4	46,5	—	—	—	—	—	—	14,4	46,5
	2022	W	—	—	1,0	114,8	9,6	49,7	—	—	—	—	—	—	9,6	49,7
		M	—	—	—	—	5,0	44,5	—	—	—	—	—	—	5,0	44,5
		W+M	—	—	1,0	114,8	14,6	47,9	—	—	—	—	—	—	14,6	47,9
Human.technology Styria GmbH	2021	W	—	—	—	—	4,8	52,2	—	—	—	—	—	—	4,8	52,2
		M	—	—	1,0	109,6	3,0	56,2	—	—	—	—	—	—	3,0	56,2
		W+M	—	—	1,0	109,6	7,8	53,8	—	—	—	—	—	—	7,8	53,8
	2022	W	—	—	0,3	107,3	4,7	53,9	—	—	—	—	—	—	4,7	53,9
		M	—	—	0,8	131,5	3,1	62,5	—	—	—	—	—	—	3,1	62,5
		W+M	—	—	1,0	125,5	7,8	57,3	—	—	—	—	—	—	7,8	57,3
Vorstand / Geschäftsführung: Hochrechnung des Einkommens auf 1 VZÄ: 1 Frau, tatsächliches Bruttoeinkommen: 26,8 TEUR, 1 Mann: 98,7 TEUR (2022)																

M Erbringung von freiberuflichen, wissenschaftlichen und technischen Dienstleistungen Einkommen

Beträge in 1.000 EUR

Öffentliche Unternehmen und Einrichtungen	Jahr	Geschlecht	Aufsichtsrat		Vorstand bzw. Geschäftsführung		Angestellte		Arbeiterinnen und Arbeiter		Öffentlich Bedienstete		Lehrlinge		Summe der Beschäftigten			
			Pers.	EK	VZÄ	EK/VZÄ	VZÄ	EK/VZÄ	VZÄ	EK/VZÄ	VZÄ	EK/VZÄ	VZÄ	EK/VZÄ	VZÄ	EK/VZÄ		
					(Pers.)	(Abf.)	(Pers.)	(Abf.)	(Pers.)	(Abf.)	(Pers.)	(Abf.)	(Pers.)	(Abf.)			(Pers.)	(Abf.)
				Durchschn.		Durchschn.		Durchschn.		Durchschn.		Durchschn.		Durchschn.		Durchschn.		Durchschn.
HyCentA Research GmbH	2021	W	—	—	—	—	11,0	47,9	—	—	—	—	—	—	11,0	47,9		
		M	—	—	0,9	102,2	32,3	48,1	—	—	—	—	—	—	32,3	48,1		
		W+M	—	—	0,9	102,2	43,3	48,1	—	—	—	—	—	—	43,3	48,1		
	2022	W	—	—	—	—	10,7	53,2	—	—	—	—	—	—	10,7	53,2		
		M	—	—	0,5	111,1	37,9	54,6	—	—	—	—	—	—	37,9	54,6		
		W+M	—	—	0,5	111,1	48,6	54,3	—	—	—	—	—	—	48,6	54,3		
Vorstand / Geschäftsführung: Hochrechnung des Einkommens auf 1 VZÄ: 1 Mann, tatsächliches Bruttoeinkommen: 89,4 TEUR (2021), 1 Mann: 55,5 TEUR (2022)																		
IfEA Institut für Energieausweis GmbH	2021	W	—	—	—	—	2,8	51,9	—	—	—	—	—	—	2,8	51,9		
		M	—	—	—	—	5,8	59,8	—	—	—	—	—	—	5,8	59,8		
		W+M	—	—	—	—	8,6	57,2	—	—	—	—	—	—	8,6	57,2		
	2022	W	—	—	—	—	3,5	53,8	—	—	—	—	—	—	3,5	53,8		
		M	—	—	—	—	5,1	59,5	—	—	—	—	—	—	5,1	59,5		
		W+M	—	—	—	—	8,6	57,1	—	—	—	—	—	—	8,6	57,1		
Vorstand / Geschäftsführung: Der Geschäftsführer ist bei der Energie AG Oberösterreich Vertrieb GmbH beschäftigt.																		

R | H

Durchschnittliche Einkommen und zusätzliche Leistungen für Pensionen der öffentlichen Wirtschaft des Bundes 2021 und 2022

M Erbringung von freiberuflichen, wissenschaftlichen und technischen Dienstleistungen Einkommen

Beträge in 1.000 EUR

Öffentliche Unternehmen und Einrichtungen	Jahr	Geschlecht	Aufsichtsrat		Vorstand bzw. Geschäftsführung		Angestellte		Arbeiterinnen und Arbeiter		Öffentlich Bedienstete		Lehrlinge		Summe der Beschäftigten			
			Pers.	EK	VZÄ	EK/VZÄ	VZÄ	EK/VZÄ	VZÄ	EK/VZÄ	VZÄ	EK/VZÄ	VZÄ	EK/VZÄ	VZÄ	EK/VZÄ		
					(Pers.)	(Abf.)	(Pers.)	(Abf.)	(Pers.)	(Abf.)	(Pers.)	(Abf.)	(Pers.)	(Abf.)	(Pers.)	(Abf.)	(Pers.)	(Abf.)
				Durchschn.		Durchschn.		Durchschn.		Durchschn.		Durchschn.		Durchschn.		Durchschn.		Durchschn.
IMIB Immobilien und Industriebeteiligungen GmbH	2021	W	—	—	0,3	88,8	—	—	—	—	—	—	—	—	—	—		
		M	—	—	—	—	—	—	—	—	—	—	—	—	—	—		
		W+M	—	—	0,3	88,8	—	—	—	—	—	—	—	—	—	—		
	2022	W	—	—	0,1	147,3	—	—	—	—	—	—	—	—	—	—		
		M	—	—	0,2	96,2	—	—	—	—	—	—	—	—	—	—		
		W+M	—	—	0,3	108,0	—	—	—	—	—	—	—	—	—	—		
Vorstand / Geschäftsführung: Hochrechnung des Einkommens auf 1 VZÄ: 1 Frau, tatsächliches Bruttoeinkommen: 23,1 TEUR (2021), 1 Frau: 8,8 TEUR, 1 Mann: 19,2 TEUR (2022)																		
INITS Universitäres Gründer-service Wien GmbH	2021	W	—	—	1,0	143,5	5,0	55,6	—	—	—	—	—	—	5,0	55,6		
		M	—	—	—	—	7,1	74,5	—	—	—	—	—	—	7,1	74,5		
		W+M	—	—	1,0	143,5	12,1	66,7	—	—	—	—	—	—	12,1	66,7		
	2022	W	—	—	1,0	133,9	5,8	53,4	—	—	—	—	—	—	5,8	53,4		
		M	—	—	—	—	7,0	84,4	—	—	—	—	—	—	7,0	84,4		
		W+M	—	—	1,0	133,9	12,8	70,4	—	—	—	—	—	—	12,8	70,4		

M Erbringung von freiberuflichen, wissenschaftlichen und technischen Dienstleistungen
Einkommen

Beträge in 1.000 EUR

Öffentliche Unternehmen und Einrichtungen	Jahr	Geschlecht	Aufsichtsrat		Vorstand bzw. Geschäftsführung		Angestellte		Arbeiterinnen und Arbeiter		Öffentlich Bedienstete		Lehrlinge		Summe der Beschäftigten	
			Pers.	EK	VZÄ	EK/VZÄ	VZÄ	EK/VZÄ	VZÄ	EK/VZÄ	VZÄ	EK/VZÄ	VZÄ	EK/VZÄ	VZÄ	EK/VZÄ
					(Pers.)	(Abf.)	(Pers.)	(Abf.)	(Pers.)	(Abf.)	(Pers.)	(Abf.)	(Pers.)	(Abf.)	(Pers.)	(Abf.)
				Durchschn.		Durchschn.		Durchschn.		Durchschn.		Durchschn.		Durchschn.		Durchschn.
Institut für Gesundheitsförderung und Prävention GmbH	2021	W	5	—	0,1	39,6	10,0	55,9	—	—	—	—	—	—	10,0	55,9
		M	7	—	—	—	7,7	63,9	—	—	—	—	—	—	7,7	63,9
		W+M	12	—	0,1	39,6	17,6	59,4	—	—	—	—	—	—	17,6	59,4
	2022	W	4	—	0,1	40,7	10,1	55,9	—	—	—	—	—	—	10,1	55,9
		M	7	—	—	—	6,4	66,9	—	—	—	—	—	—	6,4	66,9
		W+M	11	—	0,1	40,7	16,5	60,1	—	—	—	—	—	—	16,5	60,1
Aufsichtsrat: Der Aufsichtsrat war unentgeltlich tätig. Vorstand / Geschäftsführung: Die Geschäftsführung wurde durch die Versicherungsanstalt öffentlich Bediensteter, Eisenbahnen und Bergbau gegen Kostenersatz iHv 179,8 TEUR (2022) zur Verfügung gestellt. Vorstand / Geschäftsführung: Hochrechnung des Einkommens auf 1 VZÄ: 1 Frau, tatsächliches Bruttoeinkommen: 4,0 TEUR (2021), 1 Frau: 4,1 TEUR (2022)																

Institute of Science and Technology Austria	2021	W	7	3,1	—	—	369,0	47,3	—	—	—	—	2,3	10,5	371,4	47,0
		M	12	3,7	3,0	282,6	480,6	58,4	—	—	—	—	1,7	10,3	482,3	58,2
		W+M	19	3,5	3,0	282,6	849,7	53,6	—	—	—	—	4,0	10,4	853,7	54,1
	2022	W	6	5,3	—	—	405,5	48,8	—	—	—	—	3,0	13,4	408,5	48,5
		M	11	4,7	3,0	303,6	519,9	59,9	—	—	—	—	3,3	12,1	523,3	59,6
		W+M	17	4,9	3,0	303,6	925,4	55,1	—	—	—	—	6,3	12,7	931,8	55,5

M Erbringung von freiberuflichen, wissenschaftlichen und technischen Dienstleistungen Einkommen

Beträge in 1.000 EUR

Öffentliche Unternehmen und Einrichtungen	Jahr	Geschlecht	Aufsichtsrat		Vorstand bzw. Geschäftsführung		Angestellte		Arbeiterinnen und Arbeiter		Öffentlich Bedienstete		Lehrlinge		Summe der Beschäftigten			
			Pers.	EK	VZÄ	EK/VZÄ	VZÄ	EK/VZÄ	VZÄ	EK/VZÄ	VZÄ	EK/VZÄ	VZÄ	EK/VZÄ	VZÄ	EK/VZÄ		
					(Pers.)	(Abf.)	(Pers.)	(Abf.)	(Pers.)	(Abf.)	(Pers.)	(Abf.)	(Pers.)	(Abf.)	(Pers.)	(Abf.)	(Pers.)	(Abf.)
				Durchschn.		Durchschn.		Durchschn.		Durchschn.		Durchschn.		Durchschn.		Durchschn.		Durchschn.
iui-innsbruck university innovations gmbh	2021	W	—	—	—	—	3,5	29,1	—	—	—	—	—	—	3,5	29,1		
		M	—	—	0,5	67,1	4,6	42,4	—	—	—	—	—	—	4,6	42,4		
		W+M	—	—	0,5	67,1	8,1	36,7	—	—	—	—	—	—	8,1	36,7		
	2022	W	—	—	0,4	61,2	4,6	31,2	—	—	—	—	—	—	4,6	31,2		
		M	—	—	0,3	80,1	1,8	51,5	—	—	—	—	—	—	1,8	51,5		
		W+M	—	—	0,7	69,1	6,4	37,0	—	—	—	—	—	—	6,4	37,0		
Vorstand / Geschäftsführung: Hochrechnung des Einkommens auf 1 VZÄ: 1 Mann, tatsächliches Bruttoeinkommen: 34,8 TEUR (2021), 1 Frau: 25,9 TEUR, 1 Mann: 24,0 TEUR (2022)																		
JOANNEUM RESEARCH Forschungsgesellschaft mbH	2021	W	2	5,0	—	—	145,0	51,6	—	—	—	—	1,4	14,5	146,4	51,2		
		M	5	5,5	1,0	224,4	264,7	65,8	—	—	—	—	3,3	13,8	268,0	65,1		
		W+M	7	5,4	1,0	224,4	409,7	60,7	—	—	—	—	4,8	14,0	414,5	60,5		
	2022	W	2	5,0	—	—	150,7	53,1	—	—	—	—	1,2	13,1	151,9	52,8		
		M	5	5,5	1,0	207,3	266,3	68,2	—	—	—	—	3,3	14,3	269,7	67,5		
		W+M	7	5,4	1,0	207,3	417,0	62,7	—	—	—	—	4,5	14,0	421,6	62,5		
Freie Dienstnehmerinnen und Dienstnehmer: 20 Personen mit 97,6 TEUR (2021), 20 Personen mit 99,9 TEUR (2022)																		

M Erbringung von freiberuflichen, wissenschaftlichen und technischen Dienstleistungen Einkommen

Beträge in 1.000 EUR

Öffentliche Unternehmen und Einrichtungen	Jahr	Geschlecht	Aufsichtsrat		Vorstand bzw. Geschäftsführung		Angestellte		Arbeiterinnen und Arbeiter		Öffentlich Bedienstete		Lehrlinge		Summe der Beschäftigten			
			Pers.	EK	VZÄ	EK/VZÄ	VZÄ	EK/VZÄ	VZÄ	EK/VZÄ	VZÄ	EK/VZÄ	VZÄ	EK/VZÄ	VZÄ	EK/VZÄ		
					(Pers.)	(Abf.)	(Pers.)	(Abf.)	(Pers.)	(Abf.)	(Pers.)	(Abf.)	(Pers.)	(Abf.)			(Pers.)	(Abf.)
				Durchschn.		Durchschn.		Durchschn.		Durchschn.		Durchschn.		Durchschn.		Durchschn.		Durchschn.
JR-AquaConSol GmbH	2021	W	—	—	—	—	4,2	43,7	0,4	24,0	—	—	—	—	4,6	42,0		
		M	3	1,7	0,8	245,7	10,2	59,6	—	—	—	—	—	—	10,2	59,6		
		W+M	3	1,7	0,8	245,7	14,5	54,9	0,4	24,0	—	—	—	—	14,9	54,1		
	2022	W	—	—	—	—	4,1	43,3	0,4	22,7	—	—	—	—	4,5	41,5		
		M	3	1,8	0,3	211,9	9,8	67,5	—	—	—	—	—	—	9,8	67,5		
		W+M	3	1,8	0,3	211,9	13,9	60,4	0,4	22,7	—	—	—	—	14,3	59,3		
Vorstand / Geschäftsführung: Hochrechnung des Einkommens auf 1 VZÄ: 2 Männer, tatsächliches Bruttoeinkommen: 184,3 TEUR (2021), 1 Mann: 53,0 TEUR (2022) Freie Dienstnehmerinnen und Dienstnehmer: 1 Person mit 24,4 TEUR (2021), 1 Person mit 60,5 TEUR (2022)																		

Know-Center GmbH Research Center for Data-Driven Business & Big Data Analytics	2021	W	2	—	0,5	145,6	33,0	49,8	—	—	—	—	—	—	33,0	49,8
		M	5	—	—	—	76,3	55,2	—	—	—	—	—	—	76,3	55,2
		W+M	7	—	0,5	145,6	109,3	53,6	—	—	—	—	—	—	109,3	53,8
	2022	W	2	—	0,5	102,1	31,3	49,9	—	—	—	—	—	—	31,3	49,9
		M	5	—	—	—	76,4	53,2	—	—	—	—	—	—	76,4	53,2
		W+M	7	—	0,5	102,1	107,7	52,3	—	—	—	—	—	—	107,7	52,6
Vorstand / Geschäftsführung: Hochrechnung des Einkommens auf 1 VZÄ: 1 Frau, tatsächliches Bruttoeinkommen: 75,7 TEUR (2021), 1 Frau: 53,1 TEUR (2022)																

M Erbringung von freiberuflichen, wissenschaftlichen und technischen Dienstleistungen Einkommen

Beträge in 1.000 EUR

Öffentliche Unternehmen und Einrichtungen	Jahr	Geschlecht	Aufsichtsrat		Vorstand bzw. Geschäftsführung		Angestellte		Arbeiterinnen und Arbeiter		Öffentlich Bedienstete		Lehrlinge		Summe der Beschäftigten	
			Pers.	EK	VZÄ (Pers.)	EK/VZÄ (Abf.)	VZÄ (Pers.)	EK/VZÄ (Abf.)	VZÄ (Pers.)	EK/VZÄ (Abf.)	VZÄ (Pers.)	EK/VZÄ (Abf.)	VZÄ	EK/VZÄ	VZÄ (Pers.)	EK/VZÄ (Abf.)
			Durchschn.		Durchschn.		Durchschn.		Durchschn.		Durchschn.		Durchschn.		Durchschn.	
Kompetenzzentrum Holz GmbH	2021	W	—	—	—	—	43,3	43,5	—	—	—	—	—	—	43,3	43,5
		M	9	—	1,0	150,3	57,5	49,0	—	—	—	—	—	—	57,5	49,0
		W+M	9	—	1,0	150,3	100,9	46,6	—	—	—	—	—	—	100,9	46,7
	2022	W	1	—	—	—	45,8	45,3	—	—	—	—	—	—	45,8	45,3
		M	8	—	1,0	160,8	51,1	54,2	—	—	—	—	—	—	51,1	54,2
		W+M	9	—	1,0	160,8	96,9	50,0	—	—	—	—	—	—	96,9	50,1
Lakeside Labs GmbH	2021	W	—	—	1,0	118,0	3,3	61,0	—	—	—	—	—	—	3,3	61,0
		M	—	—	0,1	514,5	8,3	70,4	—	—	—	—	—	—	8,3	70,4
		W+M	—	—	1,1	154,0	11,7	67,7	—	—	—	—	—	—	11,7	67,7
	2022	W	—	—	1,0	123,3	4,7	47,2	—	—	—	—	—	—	4,7	47,2
		M	—	—	0,1	522,2	6,2	70,6	—	—	—	—	—	—	6,2	70,6
		W+M	—	—	1,1	159,6	10,9	60,6	—	—	—	—	—	—	10,9	60,6
Vorstand / Geschäftsführung: Hochrechnung des Einkommens auf 1 VZÄ: 1 Mann, tatsächliches Bruttoeinkommen: 51,5 TEUR (2021), 1 Mann: 52,2 TEUR (2022) Freie Dienstnehmerinnen und Dienstnehmer: 2 Personen mit 2,9 TEUR (2021), 2 Personen mit 3,7 TEUR (2022)																



Durchschnittliche Einkommen und zusätzliche Leistungen für Pensionen der öffentlichen Wirtschaft des Bundes 2021 und 2022

Beträge in 1.000 EUR

M Erbringung von freiberuflichen, wissenschaftlichen und technischen Dienstleistungen
Einkommen

Öffentliche Unternehmen und Einrichtungen	Jahr	Geschlecht	Aufsichtsrat		Vorstand bzw. Geschäftsführung		Angestellte		Arbeiterinnen und Arbeiter		Öffentlich Bedienstete		Lehrlinge		Summe der Beschäftigten			
			Pers.	EK	VZÄ	EK/VZÄ	VZÄ	EK/VZÄ	VZÄ	EK/VZÄ	VZÄ	EK/VZÄ	VZÄ	EK/VZÄ	VZÄ	EK/VZÄ		
					(Pers.)	(Abf.)	(Pers.)	(Abf.)	(Pers.)	(Abf.)	(Pers.)	(Abf.)	(Pers.)	(Abf.)			(Pers.)	(Abf.)
				Durchschn.		Durchschn.		Durchschn.		Durchschn.		Durchschn.		Durchschn.		Durchschn.		Durchschn.
Lamarr Security Research GmbH in. Liqu.	2021	W	–	–	–	–	0,1	70,0	–	–	–	–	–	–	0,1	70,0		
		M	–	–	–	–	2,1	53,3	–	–	–	–	–	–	2,1	53,3		
		W+M	–	–	–	–	2,2	53,9	–	–	–	–	–	–	2,2	53,9		
	2022	W	–	–	–	–	0,8	80,6	–	–	–	–	–	–	0,8	80,6		
		M	–	–	–	–	4,7	56,8	–	–	–	–	–	–	4,7	56,8		
		W+M	–	–	–	–	5,5	60,1	–	–	–	–	–	–	5,5	60,1		
LCA Logistik Center Austria Süd GmbH	2021	W	–	–	–	–	1,4	49,5	–	–	–	–	–	–	1,4	49,5		
		M	–	–	1,0	97,1	–	–	–	–	–	–	–	–	–	–		
		W+M	–	–	1,0	97,1	1,4	49,5	–	–	–	–	–	–	1,4	49,5		
	2022	W	–	–	–	–	1,6	50,0	–	–	–	–	–	–	1,6	50,0		
		M	–	–	1,0	105,1	–	–	–	–	–	–	–	–	–	–		
		W+M	–	–	1,0	105,1	1,6	50,0	–	–	–	–	–	–	1,6	50,0		



Durchschnittliche Einkommen und zusätzliche Leistungen
für Pensionen der öffentlichen Wirtschaft des Bundes 2021 und 2022

M Erbringung von freiberuflichen, wissenschaftlichen und technischen Dienstleistungen Einkommen

Beträge in 1.000 EUR

Öffentliche Unternehmen und Einrichtungen	Jahr	Geschlecht	Aufsichtsrat		Vorstand bzw. Geschäftsführung		Angestellte		Arbeiterinnen und Arbeiter		Öffentlich Bedienstete		Lehrlinge		Summe der Beschäftigten			
			Pers.	EK	VZÄ (Pers.)	EK/VZÄ (Abf.)	VZÄ (Pers.)	EK/VZÄ (Abf.)	VZÄ (Pers.)	EK/VZÄ (Abf.)	VZÄ (Pers.)	EK/VZÄ (Abf.)	VZÄ	EK/VZÄ	VZÄ (Pers.)	EK/VZÄ (Abf.)		
				Durchschn.		Durchschn.		Durchschn.		Durchschn.		Durchschn.		Durchschn.		Durchschn.		Durchschn.
LEC GmbH	2021	W	2	—	0,4	103,3	10,4	45,7	—	—	—	—	—	—	10,4	45,7		
		M	4	—	0,3	182,6	55,6	56,4	—	—	—	—	—	—	55,6	56,4		
		W+M	6	—	0,7	135,9	66,0	54,7	—	—	—	—	—	—	66,0	54,7		
	2022	W	2	—	0,1	90,6	9,4	49,6	—	—	—	—	—	—	9,4	49,6		
		M	4	—	0,5	165,2	56,8	55,5	—	—	—	—	—	—	56,8	55,5		
		W+M	6	—	0,5	153,7	66,3	54,7	—	—	—	—	—	—	66,3	54,7		
Vorstand / Geschäftsführung: Hochrechnung des Einkommens auf 1 VZÄ: 1 Frau, tatsächliches Bruttoeinkommen: 43,0 TEUR, 1 Mann: 53,2 TEUR (2021), 1 Frau: 7,5 TEUR, 1 Mann: 75,6 TEUR (2022)																		
LifeTool gemeinnützige GmbH	2021	W	—	—	—	—	3,5	50,9	—	—	—	—	—	—	3,5	50,9		
		M	—	—	—	—	6,1	61,8	—	—	—	—	—	—	6,1	61,8		
		W+M	—	—	—	—	9,6	57,8	—	—	—	—	—	—	9,6	57,8		
	2022	W	—	—	—	—	3,6	59,0	—	—	—	—	—	—	3,6	59,0		
		M	—	—	—	—	5,3	58,6	—	—	—	—	—	—	5,3	58,6		
		W+M	—	—	—	—	8,9	58,8	—	—	—	—	—	—	8,9	58,8		



Durchschnittliche Einkommen und zusätzliche Leistungen für Pensionen der öffentlichen Wirtschaft des Bundes 2021 und 2022

M Erbringung von freiberuflichen, wissenschaftlichen und technischen Dienstleistungen
Einkommen

Beträge in 1.000 EUR

Öffentliche Unternehmen und Einrichtungen	Jahr	Geschlecht	Aufsichtsrat		Vorstand bzw. Geschäftsführung		Angestellte		Arbeiterinnen und Arbeiter		Öffentlich Bedienstete		Lehrlinge		Summe der Beschäftigten			
			Pers.	EK	VZÄ	EK/VZÄ	VZÄ	EK/VZÄ	VZÄ	EK/VZÄ	VZÄ	EK/VZÄ	VZÄ	EK/VZÄ	VZÄ	EK/VZÄ		
					(Pers.)	(Abf.)	(Pers.)	(Abf.)	(Pers.)	(Abf.)	(Pers.)	(Abf.)	(Pers.)	(Abf.)	(Pers.)	(Abf.)	(Pers.)	(Abf.)
				Durchschn.		Durchschn.		Durchschn.		Durchschn.		Durchschn.		Durchschn.		Durchschn.		Durchschn.
Linz Center of Mechatronics GmbH	2021	W	1	—	—	—	15,7	53,6	—	—	—	—	—	—	15,7	53,6		
		M	7	—	2,0	142,7	79,4	64,4	—	—	—	—	—	—	79,4	64,4		
		W+M	8	—	2,0	142,7	95,1	62,6	—	—	—	—	—	—	95,1	62,6		
	2022	W	1	—	—	—	15,9	57,2	—	—	—	—	—	—	15,9	57,2		
		M	7	—	2,0	153,3	80,3	68,6	—	—	—	—	—	—	80,3	68,6		
		W+M	8	—	2,0	153,3	96,2	66,7	—	—	—	—	—	—	96,2	66,7		
LKR Leichtmetallkompetenzzentrum Ranshofen GmbH	2021	W	2	—	—	—	—	—	—	—	—	—	—	—	—	—		
		M	4	—	—	—	(1)	(109,3)	—	—	—	—	—	—	(1)	(109,3)		
		W+M	6	—	—	—	56,2	60,3	—	—	—	—	—	—	56,2	60,7		
	2022	W	2	—	—	—	(1)	(23,5)	—	—	—	—	—	—	(1)	(23,5)		
		M	4	—	—	—	—	—	—	—	—	—	—	—	—	—		
		W+M	6	—	—	—	56,3	64,0	—	—	—	—	—	—	56,3	64,5		
Freie Dienstnehmerinnen und Dienstnehmer: 1 Person mit 1,6 TEUR (2021), 2 Personen mit 17,0 TEUR (2022)																		



Durchschnittliche Einkommen und zusätzliche Leistungen
für Pensionen der öffentlichen Wirtschaft des Bundes 2021 und 2022

Beträge in 1.000 EUR

M Erbringung von freiberuflichen, wissenschaftlichen und technischen Dienstleistungen Einkommen

Öffentliche Unternehmen und Einrichtungen	Jahr	Geschlecht	Aufsichtsrat		Vorstand bzw. Geschäftsführung		Angestellte		Arbeiterinnen und Arbeiter		Öffentlich Bedienstete		Lehrlinge		Summe der Beschäftigten			
			Pers.	EK	VZÄ	EK/VZÄ	VZÄ	EK/VZÄ	VZÄ	EK/VZÄ	VZÄ	EK/VZÄ	VZÄ	EK/VZÄ	VZÄ	EK/VZÄ		
					(Pers.)	(Abf.)	(Pers.)	(Abf.)	(Pers.)	(Abf.)	(Pers.)	(Abf.)	(Pers.)	(Abf.)	(Pers.)	(Abf.)	(Pers.)	(Abf.)
				Durchschn.		Durchschn.		Durchschn.		Durchschn.		Durchschn.		Durchschn.		Durchschn.		Durchschn.
LTE Logistik- und Transport-GmbH	2021	W	—	—	—	—	2,4	67,3	—	—	—	—	—	—	2,4	67,3		
		M	—	—	2,0	179,8	5,5	63,8	0,3	36,0	—	—	—	—	5,7	62,6		
		W+M	—	—	2,0	179,8	7,9	64,9	0,3	36,0	—	—	—	—	8,2	64,0		
	2022	W	—	—	—	—	2,3	64,8	—	—	—	—	—	—	2,3	64,8		
		M	—	—	2,0	181,0	5,3	77,0	0,8	40,5	—	—	—	—	6,1	72,1		
		W+M	—	—	2,0	181,0	7,6	73,3	0,8	40,5	—	—	—	—	8,4	70,1		
Materials Center Leoben Forschung GmbH	2021	W	2	—	1,0	109,1	33,1	47,5	1,6	27,2	—	—	—	—	34,7	46,6		
		M	8	—	1,0	155,3	87,5	50,8	—	—	—	—	—	—	87,5	50,8		
		W+M	10	—	2,0	132,2	120,6	49,9	1,6	27,2	—	—	—	—	122,2	49,6		
	2022	W	2	—	1,0	116,6	35,0	46,4	2,0	24,8	—	—	—	—	37,0	45,3		
		M	8	—	1,0	161,7	87,5	51,4	—	—	—	—	—	—	87,5	51,4		
		W+M	10	—	2,0	139,2	122,5	50,0	2,0	24,8	—	—	—	—	124,5	49,6		



Durchschnittliche Einkommen und zusätzliche Leistungen für Pensionen der öffentlichen Wirtschaft des Bundes 2021 und 2022

Beträge in 1.000 EUR

M Erbringung von freiberuflichen, wissenschaftlichen und technischen Dienstleistungen
Einkommen

Öffentliche Unternehmen und Einrichtungen	Jahr	Geschlecht	Aufsichtsrat		Vorstand bzw. Geschäftsführung		Angestellte		Arbeiterinnen und Arbeiter		Öffentlich Bedienstete		Lehrlinge		Summe der Beschäftigten			
			Pers.	EK	VZÄ	EK/VZÄ	VZÄ	EK/VZÄ	VZÄ	EK/VZÄ	VZÄ	EK/VZÄ	VZÄ	EK/VZÄ	VZÄ	EK/VZÄ		
					(Pers.)	(Abf.)	(Pers.)	(Abf.)	(Pers.)	(Abf.)	(Pers.)	(Abf.)	(Pers.)	(Abf.)	(Pers.)	(Abf.)	(Pers.)	(Abf.)
				Durchschn.		Durchschn.		Durchschn.		Durchschn.		Durchschn.		Durchschn.		Durchschn.		Durchschn.
Max Perutz Labs Support GmbH	2021	W	-	-	-	-	-	-	-	-	-	-	-	-	-	-	-	
		M	-	-	1,0	152,7	-	-	-	-	-	-	-	-	-	-	-	
		W+M	-	-	1,0	152,7	22,9	47,1	-	-	-	-	-	-	22,9	47,1	-	
	2022	W	-	-	-	-	-	-	-	-	-	-	-	-	-	-	-	-
		M	-	-	1,0	156,3	-	-	-	-	-	-	-	-	-	-	-	-
		W+M	-	-	1,0	156,3	23,8	49,3	-	-	-	-	-	-	23,8	49,3	-	
Medical University of Vienna International GmbH	2021	W	-	-	1,0	200,0	0,8	72,5	-	-	-	-	-	-	0,8	72,5	-	
		M	-	-	0,3	352,4	1,1	99,1	-	-	-	-	-	-	1,1	99,1	-	
		W+M	-	-	1,3	230,5	2,0	87,9	-	-	-	-	-	-	2,0	87,9	-	
	2022	W	-	-	1,0	254,5	0,8	68,4	-	-	-	-	-	-	0,8	68,4	-	
		M	-	-	0,3	449,2	1,1	99,1	-	-	-	-	-	-	1,1	99,1	-	
		W+M	-	-	1,3	293,5	2,0	86,1	-	-	-	-	-	-	2,0	86,1	-	
Vorstand / Geschäftsführung: Hochrechnung des Einkommens auf 1 VZÄ: 1 Mann, tatsächliches Bruttoeinkommen: 88,1 TEUR (2021), 1 Mann: 112,3 TEUR (2022) Freie Dienstnehmerinnen und Dienstnehmer: 1 Person mit 4,9 TEUR (2021), 1 Person mit 4,7 TEUR (2022)																		

M Erbringung von freiberuflichen, wissenschaftlichen und technischen Dienstleistungen Einkommen

Beträge in 1.000 EUR

Öffentliche Unternehmen und Einrichtungen	Jahr	Geschlecht	Aufsichtsrat		Vorstand bzw. Geschäftsführung		Angestellte		Arbeiterinnen und Arbeiter		Öffentlich Bedienstete		Lehrlinge		Summe der Beschäftigten			
			Pers.	EK	VZÄ	EK/VZÄ	VZÄ	EK/VZÄ	VZÄ	EK/VZÄ	VZÄ	EK/VZÄ	VZÄ	EK/VZÄ	VZÄ	EK/VZÄ		
					(Pers.)	(Abf.)	(Pers.)	(Abf.)	(Pers.)	(Abf.)	(Pers.)	(Abf.)	(Pers.)	(Abf.)	(Pers.)	(Abf.)	(Pers.)	(Abf.)
				Durchschn.		Durchschn.		Durchschn.		Durchschn.		Durchschn.		Durchschn.		Durchschn.		Durchschn.
Nuclear Engineering Seibersdorf GmbH	2021	W	—	—	—	—	—	—	—	—	—	—	—	—	—	—		
		M	—	—	1,0	167,5	—	—	—	—	—	—	—	—	—	—		
		W+M	—	—	1,0	167,5	62,3	63,7	—	—	—	—	—	—	62,3	64,4		
	2022	W	—	—	—	—	—	—	—	—	—	—	—	—	—	—		
		M	—	—	1,0	170,8	—	—	—	—	—	—	—	—	—	—		
		W+M	—	—	1,0	170,8	61,6	66,1	—	—	—	—	—	—	61,6	66,7		
ÖBB-Business Competence Center GmbH	2021	W	—	—	—	—	455,0	57,8	78,7	25,7	—	—	—	—	533,7	53,0		
		M	4,6	—	2,0	260,1	922,2	68,2	40,9	29,5	—	—	—	—	963,1	66,6		
		W+M	4,6	—	2,0	260,1	1.377,2	64,7	119,6	27,0	—	—	—	—	1.496,8	69,4		
	2022	W	0,8	—	0,3	196,2	508,1	61,0	90,0	27,4	—	—	—	—	598,1	56,0		
		M	4	—	1,4	277,7	955,5	72,6	50,8	33,5	—	—	—	—	1.006,3	70,6		
		W+M	4,8	—	1,7	262,2	1.463,6	68,6	140,8	29,6	—	—	—	—	1.604,4	73,8		
Vorstand / Geschäftsführung: Hochrechnung des Einkommens auf 1 VZÄ: 1 Frau, tatsächliches Bruttoeinkommen: 65,5 TEUR (2022)																		

M Erbringung von freiberuflichen, wissenschaftlichen und technischen Dienstleistungen Einkommen

Beträge in 1.000 EUR

Öffentliche Unternehmen und Einrichtungen	Jahr	Geschlecht	Aufsichtsrat		Vorstand bzw. Geschäftsführung		Angestellte		Arbeiterinnen und Arbeiter		Öffentlich Bedienstete		Lehrlinge		Summe der Beschäftigten	
			Pers.	EK	VZÄ	EK/VZÄ	VZÄ	EK/VZÄ	VZÄ	EK/VZÄ	VZÄ	EK/VZÄ	VZÄ	EK/VZÄ	VZÄ	EK/VZÄ
					(Pers.)	(Abf.)	(Pers.)	(Abf.)	(Pers.)	(Abf.)	(Pers.)	(Abf.)	(Pers.)	(Abf.)	(Pers.)	(Abf.)
				Durchschn.		Durchschn.		Durchschn.		Durchschn.		Durchschn.		Durchschn.		Durchschn.
ÖBB-Werbung GmbH	2021	W	—	—	1,0	198,2	11,3	57,3	—	—	—	—	—	—	11,3	57,3
		M	—	—	—	—	23,5	69,7	—	—	—	—	—	—	23,5	69,7
		W+M	—	—	1,0	198,2	34,8	65,7	—	—	—	—	—	—	34,8	65,7
	2022	W	—	—	1,0	211,1	11,8	58,2	—	—	—	—	—	—	11,8	58,2
		M	—	—	—	—	22,5	78,3	—	—	—	—	—	—	22,5	78,3
		W+M	—	—	1,0	211,1	34,3	71,4	—	—	—	—	—	—	34,3	71,4
Vorstand / Geschäftsführung: Ein/e Geschäftsführer:in wurde von der ÖBB-Business Competence Center GmbH zur Verfügung gestellt. Die Gesellschaft leistete hierfür keinen Kostenersatz.																

OeNPAY Financial Innovation HUB GmbH	2021	W	2	—	—	—	1,3	21,3	—	—	—	—	—	—	1,3	21,3
		M	—	—	2,0	135,0	—	—	—	—	—	—	—	—	—	—
		W+M	2	—	2,0	135,0	1,3	21,3	—	—	—	—	—	—	1,3	21,3
	2022	W	2	8,0	—	—	2,8	66,9	—	—	—	—	—	—	2,8	66,9
		M	—	—	2,0	150,0	0,1	44,3	—	—	—	—	—	—	0,1	44,3
		W+M	2	8,0	2,0	150,0	2,9	66,2	—	—	—	—	—	—	2,9	66,2



Durchschnittliche Einkommen und zusätzliche Leistungen
für Pensionen der öffentlichen Wirtschaft des Bundes 2021 und 2022

M Erbringung von freiberuflichen, wissenschaftlichen und technischen Dienstleistungen Einkommen

Beträge in 1.000 EUR

Öffentliche Unternehmen und Einrichtungen	Jahr	Geschlecht	Aufsichtsrat		Vorstand bzw. Geschäftsführung		Angestellte		Arbeiterinnen und Arbeiter		Öffentlich Bedienstete		Lehrlinge		Summe der Beschäftigten			
			Pers.	EK	VZÄ	EK/VZÄ	VZÄ	EK/VZÄ	VZÄ	EK/VZÄ	VZÄ	EK/VZÄ	VZÄ	EK/VZÄ	VZÄ	EK/VZÄ		
					(Pers.)	(Abf.)	(Pers.)	(Abf.)	(Pers.)	(Abf.)	(Pers.)	(Abf.)	(Pers.)	(Abf.)	(Pers.)	(Abf.)	(Pers.)	(Abf.)
				Durchschn.		Durchschn.		Durchschn.		Durchschn.		Durchschn.		Durchschn.		Durchschn.		Durchschn.
one2zero GmbH	2021	W	—	—	—	—	—	—	—	—	—	—	—	—	—	—		
		M	—	—	0,2	165,1	0,2	49,4	—	—	—	—	—	—	0,2	49,4		
		W+M	—	—	0,2	165,1	0,2	49,4	—	—	—	—	—	—	0,2	49,4		
	2022	W	—	—	—	—	1,4	45,6	—	—	—	—	—	—	1,4	45,6		
		M	—	—	2,0	191,1	9,6	71,0	—	—	—	—	—	—	9,6	71,0		
		W+M	—	—	2,0	191,1	11,0	67,7	—	—	—	—	—	—	11,0	67,7		
Vorstand / Geschäftsführung: Hochrechnung des Einkommens auf 1 VZÄ: 2 Männer, tatsächliches Bruttoeinkommen: 26,4 TEUR (2021)																		
ORF Fernsehprogramm-Service GmbH	2021	W	—	—	1,0	84,8	—	—	—	—	—	—	—	—	—	—		
		M	—	—	—	—	—	—	—	—	—	—	—	—	—	—		
		W+M	—	—	1,0	84,8	—	—	—	—	—	—	—	—	—	—		

M Erbringung von freiberuflichen, wissenschaftlichen und technischen Dienstleistungen Einkommen

Beträge in 1.000 EUR

Öffentliche Unternehmen und Einrichtungen	Jahr	Geschlecht	Aufsichtsrat		Vorstand bzw. Geschäftsführung		Angestellte		Arbeiterinnen und Arbeiter		Öffentlich Bedienstete		Lehrlinge		Summe der Beschäftigten	
			Pers.	EK	VZÄ	EK/VZÄ	VZÄ	EK/VZÄ	VZÄ	EK/VZÄ	VZÄ	EK/VZÄ	VZÄ	EK/VZÄ	VZÄ	EK/VZÄ
					(Pers.)	(Abf.)	(Pers.)	(Abf.)	(Pers.)	(Abf.)	(Pers.)	(Abf.)	(Pers.)	(Abf.)	(Pers.)	(Abf.)
				Durchschn.		Durchschn.		Durchschn.		Durchschn.		Durchschn.		Durchschn.		Durchschn.
ORF Landesstudio Marketing GmbH & Co KG	2021	W	2	–	–	–	15,7	41,0	–	–	–	–	–	–	15,7	41,0
		M	2	–	–	–	5,1	47,8	–	–	–	–	–	–	5,1	47,8
		W+M	4	–	–	–	20,8	42,7	–	–	–	–	–	–	20,8	42,7
	2022	W	2	–	–	–	17,0	41,8	–	–	–	–	–	–	17,0	41,8
		M	2	–	–	–	8,0	43,9	–	–	–	–	–	–	8,0	43,9
		W+M	4	–	–	–	25,0	42,5	–	–	–	–	–	–	25,0	42,5
ORF Landesstudio Service GmbH & Co KG	2021	W	2	–	–	–	7,5	58,6	–	–	–	–	–	–	7,5	58,6
		M	2	–	–	–	6,9	62,7	–	–	–	–	–	–	6,9	62,7
		W+M	4	–	–	–	14,4	60,6	–	–	–	–	–	–	14,4	60,6
	2022	W	2	–	–	–	7,0	63,3	–	–	–	–	–	–	7,0	63,3
		M	2	–	–	–	5,7	58,0	–	–	–	–	–	–	5,7	58,0
		W+M	4	–	–	–	12,7	61,0	–	–	–	–	–	–	12,7	61,0

323



Durchschnittliche Einkommen und zusätzliche Leistungen für Pensionen der öffentlichen Wirtschaft des Bundes 2021 und 2022

M Erbringung von freiberuflichen, wissenschaftlichen und technischen Dienstleistungen
Einkommen

Beträge in 1.000 EUR

Öffentliche Unternehmen und Einrichtungen	Jahr	Geschlecht	Aufsichtsrat		Vorstand bzw. Geschäftsführung		Angestellte		Arbeiterinnen und Arbeiter		Öffentlich Bedienstete		Lehrlinge		Summe der Beschäftigten			
			Pers.	EK	VZÄ	EK/VZÄ	VZÄ	EK/VZÄ	VZÄ	EK/VZÄ	VZÄ	EK/VZÄ	VZÄ	EK/VZÄ	VZÄ	EK/VZÄ		
					(Pers.)	(Abf.)	(Pers.)	(Abf.)	(Pers.)	(Abf.)	(Pers.)	(Abf.)	(Pers.)	(Abf.)	(Pers.)	(Abf.)	(Pers.)	(Abf.)
				Durchschn.		Durchschn.		Durchschn.		Durchschn.		Durchschn.		Durchschn.		Durchschn.		Durchschn.
ORF Marketing & Creati-on GmbH & Co KG	2021	W	3	—	—	—	91,3	49,3	—	—	—	—	0,2	11,5	91,4	49,3		
		M	1	—	—	—	62,0 (1)	62,5 (8,6)	—	—	—	—	0,8	14,7	62,8 (1)	61,8 (8,6)		
		W+M	4	—	—	—	153,2 (1)	54,6 (8,6)	—	—	—	—	1,0	14,2	154,2 (1)	54,4 (8,6)		
	2022	W	3	—	—	—	94,5	51,0	—	—	—	—	1,0	14,0	95,5	50,6		
		M	1	—	—	—	69,1	61,4	—	—	—	—	—	—	69,1	61,4		
		W+M	4	—	—	—	163,6	55,4	—	—	—	—	1,0	14,0	164,6	55,1		
ORF-Enterprise GmbH	2021	W	2	—	0,1 (1)	185,8 (37,9)	—	—	—	—	—	—	—	—	—	—		
		M	2	—	1,0	331,8	—	—	—	—	—	—	—	—	—	—		
		W+M	4	—	1,1 (1)	320,6 (37,9)	—	—	—	—	—	—	—	—	—	—		
	2022	W	3	—	—	—	—	—	—	—	—	—	—	—	—	—		
		M	1	—	1,0	357,1	—	—	—	—	—	—	—	—	—	—		
		W+M	4	—	1,0	357,1	—	—	—	—	—	—	—	—	—	—		
Vorstand / Geschäftsführung: Hochrechnung des Einkommens auf 1 VZÄ: 1 Frau, tatsächliches Bruttoeinkommen: 15,4 TEUR (2021)																		

M Erbringung von freiberuflichen, wissenschaftlichen und technischen Dienstleistungen
Einkommen

Beträge in 1.000 EUR

Öffentliche Unternehmen und Einrichtungen	Jahr	Geschlecht	Aufsichtsrat		Vorstand bzw. Geschäftsführung		Angestellte		Arbeiterinnen und Arbeiter		Öffentlich Bedienstete		Lehrlinge		Summe der Beschäftigten			
			Pers.	EK	VZÄ	EK/VZÄ	VZÄ	EK/VZÄ	VZÄ	EK/VZÄ	VZÄ	EK/VZÄ	VZÄ	EK/VZÄ	VZÄ	EK/VZÄ		
					(Pers.)	(Abf.)	(Pers.)	(Abf.)	(Pers.)	(Abf.)	(Pers.)	(Abf.)	(Pers.)	(Abf.)	(Pers.)	(Abf.)	(Pers.)	(Abf.)
				Durchschn.		Durchschn.		Durchschn.		Durchschn.		Durchschn.		Durchschn.		Durchschn.		Durchschn.
ORF-Enterprise GmbH & Co KG	2021	W	—	—	—	—	63,4	54,2	—	—	—	—	—	—	63,4	54,2		
		M	—	—	—	—	43,3	64,1	—	—	—	—	—	—	43,3	64,1		
		W+M	—	—	—	—	106,7	58,2	—	—	—	—	—	—	106,7	58,2		
	2022	W	—	—	—	—	64,3	56,2	—	—	—	—	—	—	64,3	56,2		
		M	—	—	—	—	43,6	65,4	—	—	—	—	—	—	43,6	65,4		
		W+M	—	—	—	—	107,9	59,9	—	—	—	—	—	—	107,9	59,9		
Österreich Werbung	2021	W	—	—	1,4	325,3	83,3	58,8	—	—	—	—	—	—	83,3	58,8		
		M	—	—	—	—	28,6	74,2	—	—	—	—	—	—	28,6	74,2		
		W+M	—	—	1,4	325,3	112,0	62,7	—	—	—	—	—	—	112,0	62,7		
	2022	W	—	—	1,0	266,1	90,1	60,8	—	—	—	—	—	—	90,1	60,8		
		M	—	—	—	—	27,3	73,5	—	—	—	—	—	—	27,3	73,5		
		W+M	—	—	1,0	266,1	117,4	63,8	—	—	—	—	—	—	117,4	63,8		

325

M Erbringung von freiberuflichen, wissenschaftlichen und technischen Dienstleistungen

Einkommen

Beträge in 1.000 EUR

Öffentliche Unternehmen und Einrichtungen	Jahr	Geschlecht	Aufsichtsrat		Vorstand bzw. Geschäftsführung		Angestellte		Arbeiterinnen und Arbeiter		Öffentlich Bedienstete		Lehrlinge		Summe der Beschäftigten			
			Pers.	EK	VZÄ	EK/VZÄ	VZÄ	EK/VZÄ	VZÄ	EK/VZÄ	VZÄ	EK/VZÄ	VZÄ	EK/VZÄ	VZÄ	EK/VZÄ		
					(Pers.)	(Abf.)	(Pers.)	(Abf.)	(Pers.)	(Abf.)	(Pers.)	(Abf.)	(Pers.)	(Abf.)	(Pers.)	(Abf.)	(Pers.)	(Abf.)
				Durchschn.		Durchschn.		Durchschn.		Durchschn.		Durchschn.		Durchschn.		Durchschn.		Durchschn.
Österreichische Agentur für Gesundheit und Ernährungssicherheit GmbH	2021	W	4	2,8	—	—	787,9	—	22,0	—	87,4	—	5,4	—	902,7	—		
		M	5	4,1	2,0	207,3	499,4	—	18,0	—	102,0	—	5,0	—	624,4	—		
		W+M	9	3,5	2,0	207,3	1.287,2	56,7	40,0	32,1	189,5	81,3	10,4	13,2	1.527,1	59,6		
	2022	W	5	1,9	—	—	790,9	—	22,8	—	78,6	—	6,1	—	898,4	—		
		M	7	2,7	2,0	212,9	528,7	—	16,0	—	97,2	—	5,4	—	647,3	—		
		W+M	12	2,3	2,0	212,9	1.319,7	58,5	38,8	33,3	175,7	78,9	11,6	15,0	1.545,7	60,7		
Freie Dienstnehmerinnen und Dienstnehmer: 31 Personen mit 190,3 TEUR (2021), 27 Personen mit 198,8 TEUR (2022)																		

Österreichische Bundesbahnen-Holding Aktiengesellschaft	2021	W	5	26,1	—	—	83,9	78,4	—	—	—	—	—	—	83,9	78,4
		M	3	23,1	2,0	648,0	113,9	105,7	—	—	—	—	—	—	113,9	105,7
		W+M	8	25,0	2,0	648,0	197,8	94,1	—	—	—	—	—	—	197,8	94,1
	2022	W	5	26,2	—	—	95,2	80,6	—	—	—	—	—	—	95,2	80,6
		M	3	23,9	2,0	657,8	109,8	110,6	—	—	—	—	—	—	109,8	110,6
		W+M	8	25,4	2,0	657,8	205,1	96,7	—	—	—	—	—	—	205,1	96,7

M Erbringung von freiberuflichen, wissenschaftlichen und technischen Dienstleistungen Einkommen

Beträge in 1.000 EUR

Öffentliche Unternehmen und Einrichtungen	Jahr	Geschlecht	Aufsichtsrat		Vorstand bzw. Geschäftsführung		Angestellte		Arbeiterinnen und Arbeiter		Öffentlich Bedienstete		Lehrlinge		Summe der Beschäftigten			
			Pers.	EK	VZÄ	EK/VZÄ	VZÄ	EK/VZÄ	VZÄ	EK/VZÄ	VZÄ	EK/VZÄ	VZÄ	EK/VZÄ	VZÄ	EK/VZÄ		
					(Pers.)	(Abf.)	(Pers.)	(Abf.)	(Pers.)	(Abf.)	(Pers.)	(Abf.)	(Pers.)	(Abf.)	(Pers.)	(Abf.)	(Pers.)	(Abf.)
				Durchschn.		Durchschn.		Durchschn.		Durchschn.		Durchschn.		Durchschn.		Durchschn.		Durchschn.
Österreichische Energieagentur- Austrian Energy Agency- AEA	2021	W	—	—	0,01	—	47,4	39,4	—	—	—	—	—	—	47,4	39,4		
		M	—	—	1,0	154,7	47,6	56,2	—	—	—	—	—	—	47,6	56,2		
		W+M	—	—	1,0	153,2	94,9	47,8	—	—	—	—	—	—	94,9	47,8		
	2022	W	—	—	0,01	—	53,9	39,3	—	—	—	—	—	—	53,9	39,3		
		M	—	—	1,0	140,1	50,7	58,9	—	—	—	—	—	—	50,7	58,9		
		W+M	—	—	1,0	138,7	104,6	48,8	—	—	—	—	—	—	104,6	48,8		
Österreichisches Institut für Schul- und Sportstättenbau	2021	W	4	—	1,0	115,4	2,5	55,9	—	—	—	—	—	—	2,5	55,9		
		M	12	—	—	—	2,8	64,7	—	—	—	—	—	—	2,8	64,7		
		W+M	16	—	1,0	115,4	5,3	60,5	—	—	—	—	—	—	5,3	60,5		
	2022	W	4	—	1,0	121,0	2,5	58,2	—	—	—	—	—	—	2,5	58,2		
		M	12	—	—	—	2,8	68,0	—	—	—	—	—	—	2,8	68,0		
		W+M	16	—	1,0	121,0	5,3	63,3	—	—	—	—	—	—	5,3	63,3		

RIH

Durchschnittliche Einkommen und zusätzliche Leistungen für Pensionen der öffentlichen Wirtschaft des Bundes 2021 und 2022



Durchschnittliche Einkommen und zusätzliche Leistungen
für Pensionen der öffentlichen Wirtschaft des Bundes 2021 und 2022

M Erbringung von freiberuflichen, wissenschaftlichen und technischen Dienstleistungen Einkommen

Beträge in 1.000 EUR

Öffentliche Unternehmen und Einrichtungen	Jahr	Geschlecht	Aufsichtsrat		Vorstand bzw. Geschäftsführung		Angestellte		Arbeiterinnen und Arbeiter		Öffentlich Bedienstete		Lehrlinge		Summe der Beschäftigten	
			Pers.	EK	VZÄ (Pers.)	EK/VZÄ (Abf.)	VZÄ (Pers.)	EK/VZÄ (Abf.)	VZÄ (Pers.)	EK/VZÄ (Abf.)	VZÄ (Pers.)	EK/VZÄ (Abf.)	VZÄ	EK/VZÄ	VZÄ (Pers.)	EK/VZÄ (Abf.)
			Durchschn.		Durchschn.		Durchschn.		Durchschn.		Durchschn.		Durchschn.		Durchschn.	
Polymer Competence Center Leoben GmbH	2021	W	—	—	1,0	103,3	36,6	44,3	—	—	—	—	—	—	36,6	44,3
		M	8	—	0,5	131,6	60,2	50,5	—	—	—	—	—	—	60,2	50,5
		W+M	8	—	1,5	112,7	96,7	48,2	—	—	—	—	—	—	96,7	48,2
	2022	W	—	—	1,0	106,7	33,5	47,6	—	—	—	—	—	—	33,5	47,6
		M	8	—	0,5	125,3	56,4	50,2	—	—	—	—	—	—	56,4	50,2
		W+M	8	—	1,5	112,9	89,8	49,2	—	—	—	—	—	—	89,8	49,2
Vorstand / Geschäftsführung: Hochrechnung des Einkommens auf 1 VZÄ: 1 Mann, tatsächliches Bruttoeinkommen: 65,8 TEUR (2021), 1 Mann: 62,7 TEUR (2022)																
Post 108 Beteiligungs- und Dienstleistungs GmbH	2021	W	—	—	—	—	25,0	29,0	—	—	—	—	—	—	25,0	29,0
		M	—	—	—	—	85,0	31,4	—	—	—	—	—	—	85,0	31,4
		W+M	—	—	—	—	110,0	30,8	—	—	—	—	—	—	110,0	30,8
	2022	W	—	—	—	—	34,0	27,8	—	—	—	—	—	—	34,0	27,8
		M	—	—	—	—	120,0	28,7	—	—	—	—	—	—	120,0	28,7
		W+M	—	—	—	—	154,0	28,5	—	—	—	—	—	—	154,0	28,5
Vorstand / Geschäftsführung: Drei Geschäftsführer wurden von der Österreichische Post AG zur Verfügung gestellt.																

M Erbringung von freiberuflichen, wissenschaftlichen und technischen Dienstleistungen Einkommen

Beträge in 1.000 EUR

Öffentliche Unternehmen und Einrichtungen	Jahr	Geschlecht	Aufsichtsrat		Vorstand bzw. Geschäftsführung		Angestellte		Arbeiterinnen und Arbeiter		Öffentlich Bedienstete		Lehrlinge		Summe der Beschäftigten			
			Pers.	EK	VZÄ	EK/VZÄ	VZÄ	EK/VZÄ	VZÄ	EK/VZÄ	VZÄ	EK/VZÄ	VZÄ	EK/VZÄ	VZÄ	EK/VZÄ		
					(Pers.)	(Abf.)	(Pers.)	(Abf.)	(Pers.)	(Abf.)	(Pers.)	(Abf.)	(Pers.)	(Abf.)			(Pers.)	(Abf.)
				Durchschn.		Durchschn.		Durchschn.		Durchschn.		Durchschn.		Durchschn.		Durchschn.		Durchschn.
Post Immobilien GmbH	2021	W	–	–	–	–	1,0	46,5	–	–	–	–	–	–	1,0	46,5		
		M	–	–	–	–	5,0	78,2	–	–	1,0	131,2	–	–	6,0	87,1		
		W+M	–	–	–	–	6,0	73,0	–	–	1,0	131,2	–	–	7,0	81,3		
	2022	W	–	–	–	–	1,0	48,2	–	–	–	–	–	–	1,0	48,2		
		M	–	–	–	–	5,0	84,4	–	–	1,0	106,8	–	–	6,0	88,1		
		W+M	–	–	–	–	6,0	78,3	–	–	1,0	106,8	–	–	7,0	82,4		
PRINT and MINT SERVICES GmbH	2021	W	–	–	–	–	4,0	63,2	–	–	–	–	–	–	4,0	63,2		
		M	–	–	–	–	2,0	72,4	–	–	–	–	–	–	2,0	72,4		
		W+M	–	–	–	–	6,0	66,2	–	–	–	–	–	–	6,0	66,2		
	2022	W	–	–	–	–	4,0	66,0	–	–	–	–	–	–	4,0	66,0		
		M	–	–	0,6	52,1	2,0	74,2	–	–	–	–	–	–	2,0	74,2		
		W+M	–	–	0,6	52,1	6,0	68,7	–	–	–	–	–	–	6,0	68,7		
			Vorstand / Geschäftsführung: Bis April 2022 wurde jeweils ein Geschäftsführer von der Münze Österreich AG und der Oesterreichischen Banknoten und Sicherheitsdruck GmbH zur Verfügung gestellt. Seit Mai 2022 wird ein Geschäftsführer von der Oesterreichischen Banknoten und Sicherheitsdruck GmbH zur Verfügung gestellt. Vorstand / Geschäftsführung: Hochrechnung des Einkommens auf 1 VZÄ: 1 Mann, tatsächliches Bruttoeinkommen: 30,4 TEUR (2022)															

RIH

Durchschnittliche Einkommen und zusätzliche Leistungen für Pensionen der öffentlichen Wirtschaft des Bundes 2021 und 2022

Beträge in 1.000 EUR

M Erbringung von freiberuflichen, wissenschaftlichen und technischen Dienstleistungen Einkommen

Öffentliche Unternehmen und Einrichtungen	Jahr	Geschlecht	Aufsichtsrat		Vorstand bzw. Geschäftsführung		Angestellte		Arbeiterinnen und Arbeiter		Öffentlich Bedienstete		Lehrlinge		Summe der Beschäftigten			
			Pers.	EK	VZÄ	EK/VZÄ	VZÄ	EK/VZÄ	VZÄ	EK/VZÄ	VZÄ	EK/VZÄ	VZÄ	EK/VZÄ	VZÄ	EK/VZÄ		
					(Pers.)	(Abf.)	(Pers.)	(Abf.)	(Pers.)	(Abf.)	(Pers.)	(Abf.)	(Pers.)	(Abf.)	(Pers.)	(Abf.)	(Pers.)	(Abf.)
				Durchschn.		Durchschn.		Durchschn.		Durchschn.		Durchschn.		Durchschn.		Durchschn.		Durchschn.
Pro2Future GmbH	2021	W	1	—	—	—	10,2	39,8	—	—	—	—	1,0	9,7	11,2	37,1		
		M	6	—	1,0	125,4	30,3	45,4	—	—	—	—	—	—	30,3	45,4		
		W+M	7	—	1,0	125,4	40,4	44,0	—	—	—	—	1,0	9,7	41,4	43,2		
	2022	W	1	—	—	—	10,2	44,2	—	—	—	—	1,0	13,4	11,2	41,5		
		M	6	—	1,0	130,5	28,9	47,3	—	—	—	—	—	—	28,9	47,3		
		W+M	7	—	1,0	130,5	39,1	46,5	—	—	—	—	1,0	13,4	40,1	45,7		
PROFACTOR GmbH	2021	W	—	—	—	—	15,0	44,5	—	—	—	—	0,6	14,3	15,6	43,4		
		M	4	—	—	—	56,0	58,6	—	—	—	—	—	—	56,0	58,6		
		W+M	4	—	1,0	115,3	71,0	55,6	—	—	—	—	0,6	14,3	71,6	55,3		
	2022	W	0,3	—	—	—	16,1 (1)	48,2 (53,0)	—	—	—	—	0,4	15,2	16,5 (1)	47,4 (53,0)		
		M	3,9	—	—	—	63,7	56,9	—	—	—	—	—	—	63,7	56,9		
		W+M	4,2	—	1,0	128,6	79,8 (1)	55,2 (53,0)	—	—	—	—	0,4	15,2	80,2 (1)	55,1 (53,0)		



Durchschnittliche Einkommen und zusätzliche Leistungen für Pensionen der öffentlichen Wirtschaft des Bundes 2021 und 2022

M Erbringung von freiberuflichen, wissenschaftlichen und technischen Dienstleistungen
Einkommen

Beträge in 1.000 EUR

Öffentliche Unternehmen und Einrichtungen	Jahr	Geschlecht	Aufsichtsrat		Vorstand bzw. Geschäftsführung		Angestellte		Arbeiterinnen und Arbeiter		Öffentlich Bedienstete		Lehrlinge		Summe der Beschäftigten			
			Pers.	EK	VZÄ	EK/VZÄ	VZÄ	EK/VZÄ	VZÄ	EK/VZÄ	VZÄ	EK/VZÄ	VZÄ	EK/VZÄ	VZÄ	EK/VZÄ		
					(Pers.)	(Abf.)	(Pers.)	(Abf.)	(Pers.)	(Abf.)	(Pers.)	(Abf.)	(Pers.)	(Abf.)			(Pers.)	(Abf.)
				Durchschn.		Durchschn.		Durchschn.		Durchschn.		Durchschn.		Durchschn.		Durchschn.		Durchschn.
Prüfinstitut für Betriebsfestigkeit und Schienenfahrzeugtechnik GmbH	2022	W	—	—	—	—	0,1	19,0	—	—	—	—	—	—	0,1	19,0		
		M	—	—	0,2	75,0	0,5	23,4	—	—	—	—	—	—	0,5	23,4		
		W+M	—	—	0,2	75,0	0,7	22,6	—	—	—	—	—	—	0,7	22,6		
Vorstand / Geschäftsführung: Hochrechnung des Einkommens auf 1 VZÄ: 1 Mann, tatsächliches Bruttoeinkommen: 15,0 TEUR (2022)																		
PVO GmbH	2022	W	—	—	—	—	0,5	22,5	—	—	—	—	—	—	0,5	22,5		
		M	—	—	0,7	70,4	2,2	51,0	—	—	—	—	—	—	2,2	51,0		
		W+M	—	—	0,7	70,4	2,7	45,6	—	—	—	—	—	—	2,7	45,6		
Die Gesellschaft wurde mit Mai 2021 gegründet und verfügte im Jahr 2021 über kein eigenes Personal. Vorstand / Geschäftsführung: Ein zusätzlicher Geschäftsführer wurde von der PVI GmbH zur Verfügung gestellt. Hochrechnung des Einkommens auf 1 VZÄ: 1 Mann, tatsächliches Bruttoeinkommen: 47,0 TEUR (2022)																		



Durchschnittliche Einkommen und zusätzliche Leistungen
für Pensionen der öffentlichen Wirtschaft des Bundes 2021 und 2022

M Erbringung von freiberuflichen, wissenschaftlichen und technischen Dienstleistungen Einkommen

Beträge in 1.000 EUR

Öffentliche Unternehmen und Einrichtungen	Jahr	Geschlecht	Aufsichtsrat		Vorstand bzw. Geschäftsführung		Angestellte		Arbeiterinnen und Arbeiter		Öffentlich Bedienstete		Lehrlinge		Summe der Beschäftigten			
			Pers.	EK	VZÄ	EK/VZÄ	VZÄ	EK/VZÄ	VZÄ	EK/VZÄ	VZÄ	EK/VZÄ	VZÄ	EK/VZÄ	VZÄ	EK/VZÄ		
					(Pers.)	(Abf.)	(Pers.)	(Abf.)	(Pers.)	(Abf.)	(Pers.)	(Abf.)	(Pers.)	(Abf.)	(Pers.)	(Abf.)	(Pers.)	(Abf.)
				Durchschn.		Durchschn.		Durchschn.		Durchschn.		Durchschn.		Durchschn.		Durchschn.		Durchschn.
Rat für Forschung und Technologieentwicklung FTE-Rat-Juristische Person des öffentlichen Rechts	2021	W	4	15,4	—	—	3,5	68,9	—	—	—	—	—	—	3,5	68,9		
		M	2	8,7	1,0	159,1	4,8	82,9	—	—	—	—	—	—	4,8	82,9		
		W+M	6	13,2	1,0	159,1	8,3	77,1	—	—	—	—	—	—	8,3	77,1		
	2022	W	5	12,4	—	—	3,5	80,3	—	—	—	—	—	—	3,5	80,3		
		M	2	8,7	1,0	166,0	4,3	80,3	—	—	—	—	—	—	4,3	80,3		
		W+M	7	11,3	1,0	166,0	7,8	80,3	—	—	—	—	—	—	7,8	80,3		
Research Center for Non Destructive Testing GmbH	2021	W	1,3	—	—	—	8,0	44,5	—	—	—	—	—	—	8,0	44,5		
		M	3,5	—	1,0	134,6	28,3	49,0	—	—	—	—	—	—	28,3	49,0		
		W+M	4,8	—	1,0	134,6	36,4	48,0	—	—	—	—	—	—	36,4	48,0		
	2022	W	2	—	—	—	8,2	51,1	—	—	—	—	—	—	8,2	51,1		
		M	2	—	1,0	138,4	29,2	56,5	—	—	—	—	—	—	29,2	56,5		
		W+M	4	—	1,0	138,4	37,4	55,3	—	—	—	—	—	—	37,4	55,3		

M Erbringung von freiberuflichen, wissenschaftlichen und technischen Dienstleistungen Einkommen

Beträge in 1.000 EUR

Öffentliche Unternehmen und Einrichtungen	Jahr	Geschlecht	Aufsichtsrat		Vorstand bzw. Geschäftsführung		Angestellte		Arbeiterinnen und Arbeiter		Öffentlich Bedienstete		Lehrlinge		Summe der Beschäftigten	
			Pers.	EK	VZÄ	EK/VZÄ	VZÄ	EK/VZÄ	VZÄ	EK/VZÄ	VZÄ	EK/VZÄ	VZÄ	EK/VZÄ	VZÄ	EK/VZÄ
					(Pers.)	(Abf.)	(Pers.)	(Abf.)	(Pers.)	(Abf.)	(Pers.)	(Abf.)	(Pers.)	(Abf.)	(Pers.)	(Abf.)
				Durchschn.		Durchschn.		Durchschn.		Durchschn.		Durchschn.		Durchschn.		Durchschn.
Research Center Pharmaceutical Engineering GmbH	2021	W	1	—	—	—	60,5	—	—	—	—	—	—	—	60,5	—
		M	4	—	1,5	193,5	60,5	—	—	—	—	—	—	—	60,5	—
		W+M	5	—	1,5	193,5	120,9	43,1	—	—	—	—	—	—	120,9	43,3
	2022	W	1	—	—	—	63,5	—	—	—	—	—	—	—	63,5	—
		M	4	—	1,5	206,6	72,1	—	—	—	—	—	—	—	72,1	—
		W+M	5	—	1,5	206,6	135,6	42,3	—	—	—	—	—	—	135,6	43,0
Science Park Graz GmbH	2021	W	2	—	—	—	8,2	62,4	—	—	—	—	—	—	8,2	62,4
		M	1	—	1,0	133,3	3,8	61,1	—	—	—	—	—	—	3,8	61,1
		W+M	3	—	1,0	133,3	12,0	62,0	—	—	—	—	—	—	12,0	62,0
	2022	W	2	—	—	—	8,8	56,5	—	—	—	—	—	—	8,8	56,5
		M	2	—	1,0	137,0	3,5	61,8	—	—	—	—	—	—	3,5	61,8
		W+M	4	—	1,0	137,0	12,3	58,0	—	—	—	—	—	—	12,3	58,0

RIH

Durchschnittliche Einkommen und zusätzliche Leistungen für Pensionen der öffentlichen Wirtschaft des Bundes 2021 und 2022

M Erbringung von freiberuflichen, wissenschaftlichen und technischen Dienstleistungen Einkommen

Beträge in 1.000 EUR

Öffentliche Unternehmen und Einrichtungen	Jahr	Geschlecht	Aufsichtsrat		Vorstand bzw. Geschäftsführung		Angestellte		Arbeiterinnen und Arbeiter		Öffentlich Bedienstete		Lehrlinge		Summe der Beschäftigten			
			Pers.	EK	VZÄ	EK/VZÄ	VZÄ	EK/VZÄ	VZÄ	EK/VZÄ	VZÄ	EK/VZÄ	VZÄ	EK/VZÄ	VZÄ	EK/VZÄ		
					(Pers.)	(Abf.)	(Pers.)	(Abf.)	(Pers.)	(Abf.)	(Pers.)	(Abf.)	(Pers.)	(Abf.)	(Pers.)	(Abf.)	(Pers.)	(Abf.)
				Durchschn.		Durchschn.		Durchschn.		Durchschn.		Durchschn.		Durchschn.		Durchschn.		Durchschn.
Seibersdorf Labor GmbH	2021	W	—	—	1,0	227,0	—	—	—	—	—	—	—	—	—	—		
		M	—	—	—	—	—	—	—	—	—	—	—	—	—	—		
		W+M	—	—	1,0	227,0	143,6	60,5	—	—	—	—	1,7	9,6	145,3	60,5		
	2022	W	—	—	1,0	236,7	—	—	—	—	—	—	—	—	—	—		
		M	—	—	—	—	—	—	—	—	—	—	—	—	—	—		
		W+M	—	—	1,0	236,7	152,8	63,8	—	—	—	—	2,0	11,4	154,8	63,6		
Freie Dienstnehmerinnen und Dienstnehmer: 4 Personen mit 25,9 TEUR (2021), 8 Personen mit 52,3 TEUR (2022)																		
Silicon Austria Labs GmbH	2021	W	4	5,1	—	—	52,0	53,3	—	—	—	—	—	—	52,0	53,3		
		M	6	6,4	1,0	228,1	177,7	58,7	—	—	—	—	—	—	177,7	58,7		
		W+M	10	5,9	1,0	228,1	229,7	57,5	—	—	—	—	—	—	229,7	57,5		
	2022	W	4	5,4	—	—	65,1	53,6	—	—	—	—	—	—	65,1	53,6		
		M	6	5,9	1,0	228,1	198,9 (1)	66,3 (87,2)	—	—	—	—	—	—	198,9 (1)	66,3 (87,2)		
		W+M	10	5,7	1,0	228,1	264,0 (1)	63,2 (87,2)	—	—	—	—	—	—	264,0 (1)	63,2 (87,2)		

M Erbringung von freiberuflichen, wissenschaftlichen und technischen Dienstleistungen Einkommen

Beträge in 1.000 EUR

Öffentliche Unternehmen und Einrichtungen	Jahr	Geschlecht	Aufsichtsrat		Vorstand bzw. Geschäftsführung		Angestellte		Arbeiterinnen und Arbeiter		Öffentlich Bedienstete		Lehrlinge		Summe der Beschäftigten			
			Pers.	EK	VZÄ	EK/VZÄ	VZÄ	EK/VZÄ	VZÄ	EK/VZÄ	VZÄ	EK/VZÄ	VZÄ	EK/VZÄ	VZÄ	EK/VZÄ		
					(Pers.)	(Abf.)	(Pers.)	(Abf.)	(Pers.)	(Abf.)	(Pers.)	(Abf.)	(Pers.)	(Abf.)	(Pers.)	(Abf.)	(Pers.)	(Abf.)
				Durchschn.		Durchschn.		Durchschn.		Durchschn.		Durchschn.		Durchschn.		Durchschn.		Durchschn.
Smart Minerals GmbH	2021	W	—	—	—	—	8,2	49,6	—	—	—	—	—	—	8,2	49,6		
		M	—	—	1,0	160,0	24,4	52,2	—	—	—	—	—	—	24,4	52,2		
		W+M	—	—	1,0	160,0	32,6	51,6	—	—	—	—	—	—	32,6	51,6		
	2022	W	—	—	—	—	7,2	55,7	—	—	—	—	—	—	7,2	55,7		
		M	—	—	1,0	165,6	24,6	57,7	—	—	—	—	—	—	24,6	57,7		
		W+M	—	—	1,0	165,6	31,8	57,3	—	—	—	—	—	—	31,8	57,3		
tech2b Inkubator GmbH	2021	W	1	—	—	—	10,1	57,6	—	—	—	—	—	—	10,1	57,6		
		M	4	—	1,0	103,9	5,5	73,7	—	—	—	—	—	—	5,5	73,7		
		W+M	5	—	1,0	103,9	15,6	63,3	—	—	—	—	—	—	15,6	63,3		
	2022	W	1	—	—	—	10,1	61,7	—	—	—	—	—	—	10,1	61,7		
		M	4	—	1,0	115,3	6,5	72,9	—	—	—	—	—	—	6,5	72,9		
		W+M	5	—	1,0	115,3	16,6	66,1	—	—	—	—	—	—	16,6	66,1		



Durchschnittliche Einkommen und zusätzliche Leistungen
für Pensionen der öffentlichen Wirtschaft des Bundes 2021 und 2022

M Erbringung von freiberuflichen, wissenschaftlichen und technischen Dienstleistungen Einkommen

Beträge in 1.000 EUR

Öffentliche Unternehmen und Einrichtungen	Jahr	Geschlecht	Aufsichtsrat		Vorstand bzw. Geschäftsführung		Angestellte		Arbeiterinnen und Arbeiter		Öffentlich Bedienstete		Lehrlinge		Summe der Beschäftigten			
			Pers.	EK	VZÄ	EK/VZÄ	VZÄ	EK/VZÄ	VZÄ	EK/VZÄ	VZÄ	EK/VZÄ	VZÄ	EK/VZÄ	VZÄ	EK/VZÄ		
					(Pers.)	(Abf.)	(Pers.)	(Abf.)	(Pers.)	(Abf.)	(Pers.)	(Abf.)	(Pers.)	(Abf.)	(Pers.)	(Abf.)	(Pers.)	(Abf.)
				Durchschn.		Durchschn.		Durchschn.		Durchschn.		Durchschn.		Durchschn.		Durchschn.		Durchschn.
Transfercenter für Kunststofftechnik GmbH	2021	W	2	—	—	—	13,6	41,0	—	—	—	—	—	—	13,6	41,0		
		M	3	—	1,0	111,7	16,7	44,9	—	—	—	—	—	—	16,7	44,9		
		W+M	5	—	1,0	111,7	30,3	43,2	—	—	—	—	—	—	30,3	43,2		
	2022	W	4	—	—	—	13,5	46,2	—	—	—	—	—	—	13,5	46,2		
		M	6	—	1,0	115,1	17,3	48,1	—	—	—	—	—	—	17,3	48,1		
		W+M	10	—	1,0	115,1	30,8	47,3	—	—	—	—	—	—	30,8	47,3		
TU Austria	2021	W	—	—	—	—	1,0	101,1	—	—	—	—	—	—	1,0	101,1		
		M	—	—	—	—	—	—	—	—	—	—	—	—	—	—		
		W+M	—	—	—	—	1,0	101,1	—	—	—	—	—	—	1,0	101,1		
	2022	W	—	—	—	—	1,0	102,8	—	—	—	—	—	—	1,0	102,8		
		M	—	—	—	—	—	—	—	—	—	—	—	—	—	—		
		W+M	—	—	—	—	1,0	102,8	—	—	—	—	—	—	1,0	102,8		



Durchschnittliche Einkommen und zusätzliche Leistungen für Pensionen der öffentlichen Wirtschaft des Bundes 2021 und 2022

Beträge in 1.000 EUR

M Erbringung von freiberuflichen, wissenschaftlichen und technischen Dienstleistungen
Einkommen

Öffentliche Unternehmen und Einrichtungen	Jahr	Geschlecht	Aufsichtsrat		Vorstand bzw. Geschäftsführung		Angestellte		Arbeiterinnen und Arbeiter		Öffentlich Bedienstete		Lehrlinge		Summe der Beschäftigten			
			Pers.	EK	VZÄ	EK/VZÄ	VZÄ	EK/VZÄ	VZÄ	EK/VZÄ	VZÄ	EK/VZÄ	VZÄ	EK/VZÄ	VZÄ	EK/VZÄ		
					(Pers.)	(Abf.)	(Pers.)	(Abf.)	(Pers.)	(Abf.)	(Pers.)	(Abf.)	(Pers.)	(Abf.)	(Pers.)	(Abf.)	(Pers.)	(Abf.)
				Durchschn.		Durchschn.		Durchschn.		Durchschn.		Durchschn.		Durchschn.		Durchschn.		Durchschn.
TU Wien Automotive Test Center GmbH	2021	W	-	-	-	-	-	-	-	-	-	-	-	-	-	-		
		M	-	-	1,0	87,0	4,5	45,9	-	-	-	-	-	-	4,5	45,9		
		W+M	-	-	1,0	87,0	4,5	45,9	-	-	-	-	-	-	4,5	45,9		
	2022	W	-	-	-	-	-	-	-	-	-	-	-	-	-	-		
		M	-	-	1,0	104,6	4,5	51,4	-	-	-	-	-	-	4,5	51,4		
		W+M	-	-	1,0	104,6	4,5	51,4	-	-	-	-	-	-	4,5	51,4		
VASCage GmbH	2021	W	-	-	-	-	12,2	49,8	-	-	-	-	-	-	12,2	49,8		
		M	-	-	1,2	126,6	5,5	49,6	-	-	-	-	-	-	5,5	49,6		
		W+M	-	-	1,2	126,6	17,7	49,7	-	-	-	-	-	-	17,7	49,7		
	2022	W	-	-	-	-	16,1	54,9	-	-	-	-	0,2	12,1	16,3	54,4		
		M	-	-	1,2	131,3	8,7	49,1	-	-	-	-	-	-	8,7	49,1		
		W+M	-	-	1,2	131,3	24,8	52,9	-	-	-	-	0,2	12,1	25,0	52,6		

M Erbringung von freiberuflichen, wissenschaftlichen und technischen Dienstleistungen

Einkommen

Beträge in 1.000 EUR

Öffentliche Unternehmen und Einrichtungen	Jahr	Geschlecht	Aufsichtsrat		Vorstand bzw. Geschäftsführung		Angestellte		Arbeiterinnen und Arbeiter		Öffentlich Bedienstete		Lehrlinge		Summe der Beschäftigten	
			Pers.	EK	VZÄ	EK/VZÄ	VZÄ	EK/VZÄ	VZÄ	EK/VZÄ	VZÄ	EK/VZÄ	VZÄ	EK/VZÄ	VZÄ	EK/VZÄ
					(Pers.)	(Abf.)	(Pers.)	(Abf.)	(Pers.)	(Abf.)	(Pers.)	(Abf.)	(Pers.)	(Abf.)	(Pers.)	(Abf.)
				Durchschn.		Durchschn.		Durchschn.		Durchschn.		Durchschn.		Durchschn.		Durchschn.
Versuchsanstalt für Hochspannungstechnik Graz GmbH	2021	W	—	—	—	—	0,6	39,5	—	—	—	—	—	—	0,6	39,5
		M	—	—	0,2	291,0	2,2	77,3	—	—	—	—	—	—	2,2	77,3
		W+M	—	—	0,2	291,0	2,7	69,2	—	—	—	—	—	—	2,7	69,2
	2022	W	—	—	—	—	0,8	38,8	—	—	—	—	—	—	0,8	38,8
		M	—	—	0,2	345,5	1,4	86,2	—	—	—	—	—	—	1,4	86,2
		W+M	—	—	0,2	345,5	2,2	68,4	—	—	—	—	—	—	2,2	68,4
Vorstand / Geschäftsführung: Hochrechnung des Einkommens auf 1 VZÄ: 1 Mann, tatsächliches Bruttoeinkommen: 58,2 TEUR (2021), 1 Mann: 69,1 TEUR (2022) Vorstand / Geschäftsführung: Anteil erfolgsabhängiger Zahlungen / Sonderzahlungen am Bruttoeinkommen: 60,8 % (2021), 66,0 % (2022)																
Vienna Biocenter Core Facilities GmbH	2021	W	2	—	—	—	43,9	42,3	—	—	—	—	—	—	43,9	42,3
		M	7	—	1,0	107,8	33,8	56,3	—	—	—	—	—	—	33,8	56,3
		W+M	9	—	1,0	107,8	77,7	48,4	—	—	—	—	—	—	77,7	48,4
	2022	W	2	—	—	—	38,6	43,9	—	—	—	—	—	—	38,6	43,9
		M	7	—	1,0	110,8	30,0	59,3	—	—	—	—	—	—	30,0	59,3
		W+M	9	—	1,0	110,8	68,6	50,6	—	—	—	—	—	—	68,6	50,6

M Erbringung von freiberuflichen, wissenschaftlichen und technischen Dienstleistungen Einkommen

Beträge in 1.000 EUR

Öffentliche Unternehmen und Einrichtungen	Jahr	Geschlecht	Aufsichtsrat		Vorstand bzw. Geschäftsführung		Angestellte		Arbeiterinnen und Arbeiter		Öffentlich Bedienstete		Lehrlinge		Summe der Beschäftigten			
			Pers.	EK	VZÄ	EK/VZÄ	VZÄ	EK/VZÄ	VZÄ	EK/VZÄ	VZÄ	EK/VZÄ	VZÄ	EK/VZÄ	VZÄ	EK/VZÄ		
					(Pers.)	(Abf.)	(Pers.)	(Abf.)	(Pers.)	(Abf.)	(Pers.)	(Abf.)	(Pers.)	(Abf.)	(Pers.)	(Abf.)	(Pers.)	(Abf.)
				Durchschn.		Durchschn.		Durchschn.		Durchschn.		Durchschn.		Durchschn.		Durchschn.		Durchschn.
VUM Verfahren Umwelt Management GmbH	2021	W	—	—	—	—	14,3	58,5	—	—	—	—	2,0	15,9	16,3	53,3		
		M	—	—	1,0	220,7	23,2	80,3	—	—	—	—	—	—	23,2	80,3		
		W+M	—	—	1,0	220,7	37,5	72,0	—	—	—	—	2,0	15,9	39,5	69,2		
	2022	W	—	—	—	—	11,7	63,0	—	—	—	—	1,7	22,3	13,3	57,8		
		M	—	—	1,0	226,4	26,3	81,7	—	—	—	—	—	—	26,3	81,7		
		W+M	—	—	1,0	226,4	37,9	76,0	—	—	—	—	1,7	22,3	39,6	73,7		
Freie Dienstnehmerinnen und Dienstnehmer: 5 Personen mit 177,4 TEUR (2021), 9 Personen mit 180,4 TEUR (2022)																		

WasserCluster Lunz- Biologische Station GmbH	2021	W	1	—	—	—	—	—	—	—	—	—	—	—	—	—
		M	4	—	—	—	—	—	—	—	—	—	—	—	—	—
		W+M	5	—	—	—	22,3	42,9	—	—	—	—	—	—	22,3	42,9
	2022	W	2	—	—	—	—	—	—	—	—	—	—	—	—	—
		M	3	—	—	—	—	—	—	—	—	—	—	—	—	—
		W+M	5	—	—	—	18,1	44,1	—	—	—	—	—	—	18,1	44,1

M Erbringung von freiberuflichen, wissenschaftlichen und technischen Dienstleistungen

Einkommen

Beträge in 1.000 EUR

Öffentliche Unternehmen und Einrichtungen	Jahr	Geschlecht	Aufsichtsrat		Vorstand bzw. Geschäftsführung		Angestellte		Arbeiterinnen und Arbeiter		Öffentlich Bedienstete		Lehrlinge		Summe der Beschäftigten	
			Pers.	EK	VZÄ	EK/VZÄ	VZÄ	EK/VZÄ	VZÄ	EK/VZÄ	VZÄ	EK/VZÄ	VZÄ	EK/VZÄ	VZÄ	EK/VZÄ
					(Pers.)	(Abf.)	(Pers.)	(Abf.)	(Pers.)	(Abf.)	(Pers.)	(Abf.)	(Pers.)	(Abf.)	(Pers.)	(Abf.)
				Durchschn.		Durchschn.		Durchschn.		Durchschn.		Durchschn.		Durchschn.		Durchschn.
Wien 3420 Umwelt und Baulog GmbH	2021	W	—	—	—	—	—	—	—	—	—	—	—	—	—	—
		M	—	—	—	—	—	—	—	—	—	—	—	—	—	—
		W+M	—	—	—	—	—	—	—	—	—	—	—	—	—	—
	2022	W	—	—	—	—	0,3	48,1	—	—	—	—	—	—	0,3	48,1
		M	—	—	—	—	—	—	—	—	—	—	—	—	—	—
		W+M	—	—	—	—	0,3	48,1	—	—	—	—	—	—	0,3	48,1
xista innovation GmbH	2021	W	—	—	—	—	1,4	55,2	—	—	—	—	—	—	1,4	55,2
		M	—	—	0,6	201,8	1,0	76,5	—	—	—	—	—	—	1,0	76,5
		W+M	—	—	0,6	201,8	2,4	64,1	—	—	—	—	—	—	2,4	64,1
	2022	W	—	—	—	—	1,7	61,4	—	—	—	—	—	—	1,7	61,4
		M	—	—	0,6	210,6	1,0	77,5	—	—	—	—	—	—	1,0	77,5
		W+M	—	—	0,6	210,6	2,7	67,3	—	—	—	—	—	—	2,7	67,3
Vorstand / Geschäftsführung: Hochrechnung des Einkommens auf 1 VZÄ: 1 Mann, tatsächliches Bruttoeinkommen: 111,0 TEUR (2021), 1 Mann: 115,8 TEUR (2022)																

M Erbringung von freiberuflichen, wissenschaftlichen und technischen Dienstleistungen Einkommen

Beträge in 1.000 EUR

Öffentliche Unternehmen und Einrichtungen	Jahr	Geschlecht	Aufsichtsrat		Vorstand bzw. Geschäftsführung		Angestellte		Arbeiterinnen und Arbeiter		Öffentlich Bedienstete		Lehrlinge		Summe der Beschäftigten	
			Pers.	EK	VZÄ	EK/VZÄ	VZÄ	EK/VZÄ	VZÄ	EK/VZÄ	VZÄ	EK/VZÄ	VZÄ	EK/VZÄ	VZÄ	EK/VZÄ
					(Pers.)	(Abf.)	(Pers.)	(Abf.)	(Pers.)	(Abf.)	(Pers.)	(Abf.)	(Pers.)	(Abf.)	(Pers.)	(Abf.)
				Durchschn.		Durchschn.		Durchschn.		Durchschn.		Durchschn.		Durchschn.		Durchschn.
Zentrum für angewandte Technologie Leoben GmbH	2021	W	–	–	–	–	2,0	32,0	–	–	–	–	–	–	2,0	32,0
		M	–	–	–	–	0,6	64,0	–	–	–	–	–	–	0,6	64,0
		W+M	–	–	–	–	2,6	39,2	–	–	–	–	–	–	2,6	39,2
	2022	W	–	–	–	–	2,3	39,0	–	–	–	–	–	–	2,3	39,0
		M	–	–	–	–	1,0	63,4	–	–	–	–	–	–	1,0	63,4
		W+M	–	–	–	–	3,3	46,4	–	–	–	–	–	–	3,3	46,4
ZWI Zentrum für Wissens- und Innovationstransfer GmbH	2021	W	–	–	–	–	0,4	29,8	–	–	–	–	–	–	0,4	29,8
		M	–	–	0,3	145,6	–	–	–	–	–	–	–	–	–	–
		W+M	–	–	0,3	145,6	0,4	29,8	–	–	–	–	–	–	0,4	29,8
	2022	W	–	–	–	–	1,3	35,6	–	–	–	–	–	–	1,3	35,6
		M	–	–	0,3	155,9	–	–	–	–	–	–	–	–	–	–
		W+M	–	–	0,3	155,9	1,3	35,6	–	–	–	–	–	–	1,3	35,6
Vorstand / Geschäftsführung: Hochrechnung des Einkommens auf 1 VZÄ: 2 Männer, tatsächliches Bruttoeinkommen: 36,4 TEUR (2021), 2 Männer: 39,0 TEUR (2022) Vorstand / Geschäftsführung: Anteil erfolgsabhängiger Zahlungen / Sonderzahlungen am Bruttoeinkommen: 50,0 % (2021), 46,7 % (2022)																
Summe 2021			341,3	2,7	87,2	186,0	9.252,1	60,8	294,5	26,9	209,2	80,4	116,1	14,6	9.871,8	61,1
Summe 2022			349,0	2,9	89,6	190,3	9.478,0	62,3	274,2	29,6	191,3	78,6	117,5	15,7	10.061,0	62,9

RIH

Durchschnittliche Einkommen und zusätzliche Leistungen für Pensionen der öffentlichen Wirtschaft des Bundes 2021 und 2022

M Erbringung von freiberuflichen, wissenschaftlichen und technischen Dienstleistungen

Jahresreihen

Beträge in 1.000 EUR

Berichtsjahr	Aufsichtsrat		Vorstand bzw. Geschäftsführung		Angestellte		Arbeiterinnen und Arbeiter		Öffentlich Bedienstete		Lehrlinge		Summe der Beschäftigten	
	Pers.	EK	VZÄ	EK/VZÄ	VZÄ	EK/VZÄ	VZÄ	EK/VZÄ	VZÄ	EK/VZÄ	VZÄ	EK/VZÄ	VZÄ	EK/VZÄ
		Durchschn.		Durchschn.		Durchschn.		Durchschn.		Durchschn.		Durchschn.		Durchschn.
2019	189,3	5,0	87,5	183,7	8.514,8	58,4	332,6	27,6	277,6	68,7	122,6	13,5	9.247,5	58,6
2020	203,7	4,4	90,6	198,8	8.965,1	59,4	323,8	27,4	256,0	69,7	134,2	13,4	9.679,0	59,4
2021	341,3	2,7	87,2	186,0	9.252,1	60,8	294,5	26,9	209,2	80,4	116,1	14,6	9.871,8	61,1
2022	349,0	2,9	89,6	190,3	9.478,0	62,3	274,2	29,6	191,3	78,6	117,5	15,7	10.061,0	62,9

Veränderungen gegenüber den Vorjahren

Beträge in 1.000 EUR

Veränderung gegenüber den Vorjahren	Aufsichtsrat		Vorstand bzw. Geschäftsführung		Angestellte		Arbeiterinnen und Arbeiter		Öffentlich Bedienstete		Lehrlinge		Summe der Beschäftigten	
	Pers.	EK	VZÄ	EK/VZÄ	VZÄ	EK/VZÄ	VZÄ	EK/VZÄ	VZÄ	EK/VZÄ	VZÄ	EK/VZÄ	VZÄ	EK/VZÄ
		Durchschn.		Durchschn.		Durchschn.		Durchschn.		Durchschn.		Durchschn.		Durchschn.
2019:2020	14,5	-0,6	3,1	15,1	450,3	1,0	-8,8	-0,2	-21,6	1,0	11,6	-0,1	431,5	0,8
in %	+7,6	-11,1	+3,5	+8,2	+5,3	+1,7	-2,6	-0,7	-7,8	+1,5	+9,5	-1,0	+4,7	+1,4
2020:2021	137,6	-1,7	-3,4	-12,8	287,0	1,4	-29,3	-0,5	-46,8	10,7	-18,1	1,2	192,8	1,7
in %	+67,5	-38,6	-3,8	-6,4	+3,2	+2,3	-9,0	-1,8	-18,3	+15,3	-13,5	+8,9	+2,0	+2,9
2021:2022	7,7	0,2	2,4	4,4	226,0	1,5	-20,3	2,7	-17,9	-1,7	1,5	1,1	189,2	1,8
in %	+2,3	+5,6	+2,8	+2,3	+2,4	+2,5	-6,9	+10,1	-8,6	-2,1	+1,3	+7,5	+1,9	+2,9

M Erbringung von freiberuflichen, wissenschaftlichen und technischen Dienstleistungen Pensionskassen

Beträge in 1.000 EUR

Öffentliche Unternehmen und Einrichtungen	Jahr	Geschlecht	Vorstand bzw. Geschäftsführung		Angestellte		Arbeiterinnen und Arbeiter		Öffentlich Bedienstete	
			Pers.	Betrag	Pers.	Betrag	Pers.	Betrag	Pers.	Betrag
Agrarmarkt Austria Marketing GesmbH	2021	W	—	—	66	20,5	—	—	—	—
		M	1	16,8	23	12,0	—	—	—	—
		W+M	1	16,8	89	32,5	—	—	—	—
	2022	W	—	—	67	21,2	—	—	—	—
		M	1	17,3	24	12,8	—	—	—	—
		W+M	1	17,3	91	34,0	—	—	—	—
AIT Austrian Institute of Technology GmbH	2021	W	—	—	—	—	—	—	—	—
		M	—	—	—	—	—	—	—	—
		W+M	—	—	1.037	956,3	—	—	—	—
	2022	W	—	—	—	—	—	—	—	—
		M	—	—	—	—	—	—	—	—
		W+M	—	—	1.090	985,6	—	—	—	—
ASFINAG Bau Management GmbH	2021	W	—	—	127	60,1	—	—	—	—
		M	2	29,8	280	147,1	—	—	—	—
		W+M	2	29,8	407	207,2	—	—	—	—
	2022	W	—	—	137	68,5	—	—	—	—
		M	2	32,0	283	148,4	—	—	—	—
		W+M	2	32,0	420	217,0	—	—	—	—
Austrian Business Agency Österreichische Industriensiedlungs- und WirtschaftswerbungsgmbH	2021	W	—	—	—	—	—	—	—	—
		M	1	8,1	—	—	—	—	—	—
		W+M	1	8,1	—	—	—	—	—	—
	2022	W	—	—	—	—	—	—	—	—
		M	1	16,5	—	—	—	—	—	—
		W+M	1	16,5	—	—	—	—	—	—

343



Durchschnittliche Einkommen und zusätzliche Leistungen
für Pensionen der öffentlichen Wirtschaft des Bundes 2021 und 2022

M Erbringung von freiberuflichen, wissenschaftlichen und technischen Dienstleistungen Pensionskassen

Beträge in 1.000 EUR

Öffentliche Unternehmen und Einrichtungen	Jahr	Geschlecht	Vorstand bzw. Geschäftsführung		Angestellte		Arbeiterinnen und Arbeiter		Öffentlich Bedienstete	
			Pers.	Betrag	Pers.	Betrag	Pers.	Betrag	Pers.	Betrag
AustriaTech-Gesellschaft des Bundes für technologiepolitische Maßnahmen GmbH	2021	W	—	—	—	—	—	—	—	—
		M	1	13,2	—	—	—	—	—	—
		W+M	1	13,2	—	—	—	—	—	—
	2022	W	—	—	—	—	—	—	—	—
		M	1	13,2	—	—	—	—	—	—
		W+M	1	13,2	—	—	—	—	—	—
Bundestheater-Holding GmbH	2021	W	—	—	3	0,5	—	—	5	1,9
		M	1	22,4	1	1,0	—	—	1	0,8
		W+M	1	22,4	4	1,5	—	—	6	2,7
	2022	W	—	—	5	19,6	—	—	4	2,0
		M	1	22,4	1	0,2	—	—	1	0,5
		W+M	1	22,4	6	19,9	—	—	5	2,5
Burgenland Energie AG	2021	W	—	—	140	179,3	—	—	—	—
		M	2	44,6	367	705,4	—	—	—	—
		W+M	2	44,6	507	884,7	—	—	—	—
	2022	W	—	—	107	137,7	—	—	—	—
		M	2	44,6	150	354,3	—	—	—	—
		W+M	2	44,6	257	492,0	—	—	—	—
CEST Kompetenzzentrum für elektrochemische Oberflächentechnologie GmbH	2021	W	—	—	—	—	—	—	—	—
		M	—	—	—	—	—	—	—	—
		W+M	—	—	11	10,7	—	—	—	—
	2022	W	—	—	—	—	—	—	—	—
		M	—	—	—	—	—	—	—	—
		W+M	—	—	10	10,0	—	—	—	—



Durchschnittliche Einkommen und zusätzliche Leistungen
für Pensionen der öffentlichen Wirtschaft des Bundes 2021 und 2022

Beträge in 1.000 EUR

M Erbringung von freiberuflichen, wissenschaftlichen und technischen Dienstleistungen Pensionskassen

Öffentliche Unternehmen und Einrichtungen	Jahr	Geschlecht	Vorstand bzw. Geschäftsführung		Angestellte		Arbeiterinnen und Arbeiter		Öffentlich Bedienstete	
			Pers.	Betrag	Pers.	Betrag	Pers.	Betrag	Pers.	Betrag
Energie AG Oberösterreich	2021	W	—	—	47	100,4	—	—	—	—
		M	3	80,1	33	162,3	—	—	—	—
		W+M	3	80,1	80	262,7	—	—	—	—
	2022	W	—	—	45	103,1	—	—	—	—
		M	3	82,4	33	163,0	—	—	—	—
		W+M	3	82,4	78	266,2	—	—	—	—
Energie AG Oberösterreich Personalmanagement GmbH	2021	W	—	—	31	52,5	—	—	—	—
		M	1	10,3	16	48,1	—	—	—	—
		W+M	1	10,3	47	100,6	—	—	—	—
	2022	W	—	—	34	60,6	—	—	—	—
		M	1	10,7	15	46,3	—	—	—	—
		W+M	1	10,7	49	106,8	—	—	—	—
INiTS Universitäres Gründerservice Wien GmbH	2021	W	1	7,2	—	—	—	—	—	—
		M	—	—	1	6,5	—	—	—	—
		W+M	1	7,2	1	6,5	—	—	—	—
	2022	W	1	6,6	—	—	—	—	—	—
		M	—	—	1	6,9	—	—	—	—
		W+M	1	6,6	1	6,9	—	—	—	—
Institute of Science and Technology Austria	2021	W	—	—	212	374,0	—	—	—	—
		M	3	68,7	183	965,0	—	—	—	—
		W+M	3	68,7	395	1.339,1	—	—	—	—
	2022	W	—	—	212	402,0	—	—	—	—
		M	3	73,2	204	1.126,3	—	—	—	—
		W+M	3	73,2	416	1.528,3	—	—	—	—



Durchschnittliche Einkommen und zusätzliche Leistungen
für Pensionen der öffentlichen Wirtschaft des Bundes 2021 und 2022

M Erbringung von freiberuflichen, wissenschaftlichen und technischen Dienstleistungen

Pensionskassen

Beträge in 1.000 EUR

Öffentliche Unternehmen und Einrichtungen	Jahr	Geschlecht	Vorstand bzw. Geschäftsführung		Angestellte		Arbeiterinnen und Arbeiter		Öffentlich Bedienstete	
			Pers.	Betrag	Pers.	Betrag	Pers.	Betrag	Pers.	Betrag
JOANNEUM RESEARCH Forschungsgesellschaft mbH	2021	W	—	—	—	—	—	—	—	—
		M	1	12,7	—	—	—	—	—	—
		W+M	1	12,7	—	—	—	—	—	—
	2022	W	—	—	—	—	—	—	—	—
		M	—	—	—	—	—	—	—	—
		W+M	—	—	—	—	—	—	—	—
LKR Leichtmetallkompetenzzentrum Ranshofen GmbH	2021	W	—	—	—	—	—	—	—	—
		M	—	—	—	—	—	—	—	—
		W+M	—	—	62	49,4	—	—	—	—
	2022	W	—	—	—	—	—	—	—	—
		M	—	—	—	—	—	—	—	—
		W+M	—	—	62	54,2	—	—	—	—
LTE Logistik- und Transport-GmbH	2021	W	—	—	4	3,6	—	—	—	—
		M	2	31,4	6	7,3	1	0,1	—	—
		W+M	2	31,4	10	11,0	1	0,1	—	—
	2022	W	—	—	4	2,2	—	—	—	—
		M	2	31,4	7	8,8	1	0,4	—	—
		W+M	2	31,4	11	11,0	1	0,4	—	—
Max Perutz Labs Support GmbH	2021	W	—	—	—	—	—	—	—	—
		M	1	15,3	—	—	—	—	—	—
		W+M	1	15,3	—	—	—	—	—	—
	2022	W	—	—	—	—	—	—	—	—
		M	1	15,9	—	—	—	—	—	—
		W+M	1	15,9	—	—	—	—	—	—

M Erbringung von freiberuflichen, wissenschaftlichen und technischen Dienstleistungen Pensionskassen

Beträge in 1.000 EUR

Öffentliche Unternehmen und Einrichtungen	Jahr	Geschlecht	Vorstand bzw. Geschäftsführung		Angestellte		Arbeiterinnen und Arbeiter		Öffentlich Bedienstete	
			Pers.	Betrag	Pers.	Betrag	Pers.	Betrag	Pers.	Betrag
Medical University of Vienna International GmbH	2021	W	1	17,1	—	—	—	—	—	—
		M	—	—	—	—	—	—	—	—
		W+M	1	17,1	—	—	—	—	—	—
	2022	W	1	17,9	—	—	—	—	—	—
		M	—	—	—	—	—	—	—	—
		W+M	1	17,9	—	—	—	—	—	—
Nuclear Engineering Seibersdorf GmbH	2021	W	—	—	—	—	—	—	—	—
		M	1	6,9	—	—	—	—	—	—
		W+M	1	6,9	65	64,7	—	—	—	—
	2022	W	—	—	—	—	—	—	—	—
		M	1	7,2	—	—	—	—	—	—
		W+M	1	7,2	65	67,7	—	—	—	—
ÖBB-Business Competence Center GmbH	2021	W	—	—	603	100,5	90	5,7	—	—
		M	—	—	1.050	339,6	46	3,3	—	—
		W+M	—	—	1.653	440,1	136	9,0	—	—
	2022	W	—	—	689	346,3	107	26,2	—	—
		M	—	—	1.097	749,7	54	16,8	—	—
		W+M	—	—	1.786	1.096,0	161	43,0	—	—
ÖBB-Werbung GmbH	2021	W	—	—	14	2,4	—	—	—	—
		M	—	—	26	4,2	—	—	—	—
		W+M	—	—	40	6,7	—	—	—	—
	2022	W	—	—	18	6,6	—	—	—	—
		M	—	—	24	12,6	—	—	—	—
		W+M	—	—	42	19,1	—	—	—	—



Durchschnittliche Einkommen und zusätzliche Leistungen
für Pensionen der öffentlichen Wirtschaft des Bundes 2021 und 2022

M Erbringung von freiberuflichen, wissenschaftlichen und technischen Dienstleistungen Pensionskassen

Beträge in 1.000 EUR

Öffentliche Unternehmen und Einrichtungen	Jahr	Geschlecht	Vorstand bzw. Geschäftsführung		Angestellte		Arbeiterinnen und Arbeiter		Öffentlich Bedienstete	
			Pers.	Betrag	Pers.	Betrag	Pers.	Betrag	Pers.	Betrag
one2zero GmbH	2021	W	—	—	—	—	—	—	—	—
		M	2	0,9	—	—	—	—	—	—
		W+M	2	0,9	—	—	—	—	—	—
	2022	W	—	—	—	—	—	—	—	—
		M	2	11,5	—	—	—	—	—	—
		W+M	2	11,5	—	—	—	—	—	—
ORF Fernsehprogramm-Service GmbH	2021	W	1	3,1	—	—	—	—	—	—
		M	—	—	—	—	—	—	—	—
		W+M	1	3,1	—	—	—	—	—	—
	2022	W	—	—	—	—	—	—	—	—
		M	—	—	—	—	—	—	—	—
		W+M	—	—	—	—	—	—	—	—
ORF Marketing & Creation GmbH & Co KG	2021	W	—	—	138	146,7	—	—	—	—
		M	—	—	91	130,0	—	—	—	—
		W+M	—	—	229	276,7	—	—	—	—
	2022	W	—	—	141	151,9	—	—	—	—
		M	—	—	86	139,4	—	—	—	—
		W+M	—	—	227	291,3	—	—	—	—
ORF-Enterprise GmbH	2021	W	1	2,2	—	—	—	—	—	—
		M	1	16,6	—	—	—	—	—	—
		W+M	2	18,8	—	—	—	—	—	—
	2022	W	—	—	—	—	—	—	—	—
		M	1	18,5	—	—	—	—	—	—
		W+M	1	18,5	—	—	—	—	—	—

M Erbringung von freiberuflichen, wissenschaftlichen und technischen Dienstleistungen Pensionskassen

Beträge in 1.000 EUR

Öffentliche Unternehmen und Einrichtungen	Jahr	Geschlecht	Vorstand bzw. Geschäftsführung		Angestellte		Arbeiterinnen und Arbeiter		Öffentlich Bedienstete	
			Pers.	Betrag	Pers.	Betrag	Pers.	Betrag	Pers.	Betrag
ORF-Enterprise GmbH & Co KG	2021	W	—	—	81	98,5	—	—	—	—
		M	—	—	47	76,0	—	—	—	—
		W+M	—	—	128	174,5	—	—	—	—
	2022	W	—	—	75	97,2	—	—	—	—
		M	—	—	48	74,1	—	—	—	—
		W+M	—	—	123	171,3	—	—	—	—
Österreich Werbung	2021	W	2	32,5	—	—	—	—	—	—
		M	—	—	—	—	—	—	—	—
		W+M	2	32,5	94	29,3	—	—	—	—
	2022	W	1	25,8	—	—	—	—	—	—
		M	—	—	—	—	—	—	—	—
		W+M	1	25,8	86	28,7	—	—	—	—
Österreichische Agentur für Gesundheit und Ernährungssicherheit GmbH	2021	W	—	—	843	480,6	7	1,7	104	48,9
		M	—	—	490	366,2	6	1,4	113	60,7
		W+M	—	—	1.333	846,8	13	3,1	217	109,6
	2022	W	—	—	754	442,6	7	1,6	91	43,5
		M	—	—	446	333,0	5	1,5	105	57,7
		W+M	—	—	1.200	775,6	12	3,1	196	101,2
Österreichische Bundesbahnen-Holding Aktiengesellschaft	2021	W	—	—	112	18,8	—	—	—	—
		M	1	48,7	127	37,4	—	—	—	—
		W+M	1	48,7	239	56,3	—	—	—	—
	2022	W	—	—	115	84,7	—	—	—	—
		M	1	48,7	124	130,5	—	—	—	—
		W+M	1	48,7	239	215,2	—	—	—	—

349



Durchschnittliche Einkommen und zusätzliche Leistungen
für Pensionen der öffentlichen Wirtschaft des Bundes 2021 und 2022

M Erbringung von freiberuflichen, wissenschaftlichen und technischen Dienstleistungen

Pensionskassen

Beträge in 1.000 EUR

Öffentliche Unternehmen und Einrichtungen	Jahr	Geschlecht	Vorstand bzw. Geschäftsführung		Angestellte		Arbeiterinnen und Arbeiter		Öffentlich Bedienstete	
			Pers.	Betrag	Pers.	Betrag	Pers.	Betrag	Pers.	Betrag
Österreichische Energieagentur- Austrian Energy Agency-AEA	2021	W	—	—	56	26,5	—	—	—	—
		M	2	12,0	48	42,0	—	—	—	—
		W+M	2	12,0	104	68,5	—	—	—	—
	2022	W	—	—	66	31,8	—	—	—	—
		M	1	14,8	51	43,1	—	—	—	—
		W+M	1	14,8	117	74,9	—	—	—	—
Polymer Competence Center Leoben GmbH	2021	W	—	—	2	0,6	—	—	—	—
		M	—	—	6	1,7	—	—	—	—
		W+M	—	—	8	2,3	—	—	—	—
	2022	W	—	—	2	0,6	—	—	—	—
		M	—	—	4	0,9	—	—	—	—
		W+M	—	—	6	1,5	—	—	—	—
Pro2Future GmbH	2021	W	—	—	—	—	—	—	—	—
		M	1	3,8	—	—	—	—	—	—
		W+M	1	3,8	—	—	—	—	—	—
	2022	W	—	—	—	—	—	—	—	—
		M	1	3,8	—	—	—	—	—	—
		W+M	1	3,8	—	—	—	—	—	—
PROFACTOR GmbH	2021	W	—	—	—	—	—	—	—	—
		M	—	—	7	10,2	—	—	—	—
		W+M	—	—	7	10,2	—	—	—	—
	2022	W	—	—	—	—	—	—	—	—
		M	—	—	7	10,4	—	—	—	—
		W+M	—	—	7	10,4	—	—	—	—

M Erbringung von freiberuflichen, wissenschaftlichen und technischen Dienstleistungen

Pensionskassen

Beträge in 1.000 EUR

Öffentliche Unternehmen und Einrichtungen	Jahr	Geschlecht	Vorstand bzw. Geschäftsführung		Angestellte		Arbeiterinnen und Arbeiter		Öffentlich Bedienstete	
			Pers.	Betrag	Pers.	Betrag	Pers.	Betrag	Pers.	Betrag
Rat für Forschung und Technologieentwicklung FTE-Rat-Juristische Person des öffentlichen Rechts	2021	W	—	—	—	—	—	—	—	—
		M	1	15,8	—	—	—	—	—	—
		W+M	1	15,8	—	—	—	—	—	—
	2022	W	—	—	—	—	—	—	—	—
		M	1	16,5	—	—	—	—	—	—
		W+M	1	16,5	—	—	—	—	—	—
Research Center Pharmaceutical Engineering GmbH	2021	W	—	—	—	—	—	—	—	—
		M	2	16,5	—	—	—	—	—	—
		W+M	2	16,5	—	—	—	—	—	—
	2022	W	—	—	—	—	—	—	—	—
		M	2	16,5	—	—	—	—	—	—
		W+M	2	16,5	—	—	—	—	—	—
Seibersdorf Labor GmbH	2021	W	1	9,5	—	—	—	—	—	—
		M	—	—	—	—	—	—	—	—
		W+M	1	9,5	160	142,7	—	—	—	—
	2022	W	1	9,9	—	—	—	—	—	—
		M	—	—	—	—	—	—	—	—
		W+M	1	9,9	172	152,8	—	—	—	—
Silicon Austria Labs GmbH	2021	W	—	—	—	—	—	—	—	—
		M	1	21,8	—	—	—	—	—	—
		W+M	1	21,8	—	—	—	—	—	—
	2022	W	—	—	—	—	—	—	—	—
		M	1	21,8	—	—	—	—	—	—
		W+M	1	21,8	—	—	—	—	—	—



Durchschnittliche Einkommen und zusätzliche Leistungen
für Pensionen der öffentlichen Wirtschaft des Bundes 2021 und 2022

Beträge in 1.000 EUR

M Erbringung von freiberuflichen, wissenschaftlichen und technischen Dienstleistungen Pensionskassen

Öffentliche Unternehmen und Einrichtungen	Jahr	Geschlecht	Vorstand bzw. Geschäftsführung		Angestellte		Arbeiterinnen und Arbeiter		Öffentlich Bedienstete	
			Pers.	Betrag	Pers.	Betrag	Pers.	Betrag	Pers.	Betrag
tech2b Inkubator GmbH	2021	W	—	—	—	—	—	—	—	—
		M	1	0,3	1	0,3	—	—	—	—
		W+M	1	0,3	1	0,3	—	—	—	—
	2022	W	—	—	—	—	—	—	—	—
		M	1	0,3	1	0,3	—	—	—	—
		W+M	1	0,3	1	0,3	—	—	—	—
Vienna Biocenter Core Facilities GmbH	2021	W	—	—	29	18,6	—	—	—	—
		M	1	1,6	25	35,8	—	—	—	—
		W+M	1	1,6	54	54,5	—	—	—	—
	2022	W	—	—	27	15,4	—	—	—	—
		M	1	1,6	24	16,9	—	—	—	—
		W+M	1	1,6	51	32,3	—	—	—	—
xista innovation GmbH	2021	W	—	—	2	2,2	—	—	—	—
		M	1	8,1	2	1,9	—	—	—	—
		W+M	1	8,1	4	4,0	—	—	—	—
	2022	W	—	—	2	2,2	—	—	—	—
		M	1	8,4	2	2,0	—	—	—	—
		W+M	1	8,4	4	4,2	—	—	—	—
Summe 2021			41	577,8	6.769	6.039,5	150	12,2	223	112,3
Summe 2022			36	589,5	6.617	6.673,1	174	46,5	201	103,7



Durchschnittliche Einkommen und zusätzliche Leistungen für Pensionen der öffentlichen Wirtschaft des Bundes 2021 und 2022

Beträge in 1.000 EUR

M Erbringung von freiberuflichen, wissenschaftlichen und technischen Dienstleistungen
 Abfertigungskassen und Mitarbeitervorsorgekassen

Öffentliche Unternehmen und Einrichtungen	Jahr	Geschlecht	Vorstand bzw. Geschäftsführung		Angestellte		Arbeiterinnen und Arbeiter		Öffentlich Bedienstete		Lehrlinge	
			Pers.	Betrag	Pers.	Betrag	Pers.	Betrag	Pers.	Betrag	Pers.	Betrag
ABBAG- Abbaumanagementgesellschaft des Bundes	2021	W	—	—	3	3,1	—	—	—	—	—	—
		M	1	1,7	2	4,2	—	—	—	—	—	—
		W+M	1	1,7	5	7,3	—	—	—	—	—	—
	2022	W	—	—	3	3,4	—	—	—	—	—	—
		M	1	3,1	4	4,7	—	—	—	—	—	—
		W+M	1	3,1	7	8,1	—	—	—	—	—	—
accent Inkubator GmbH	2021	W	—	—	9	6,1	—	—	—	—	—	—
		M	1	1,9	3	2,5	—	—	—	—	—	—
		W+M	1	1,9	12	8,6	—	—	—	—	—	—
	2022	W	—	—	9	6,4	—	—	—	—	—	—
		M	1	2,0	3	2,1	—	—	—	—	—	—
		W+M	1	2,0	12	8,5	—	—	—	—	—	—
ACIB GmbH	2021	W	—	—	125	47,0	—	—	—	—	—	—
		M	1	2,2	85	32,6	—	—	—	—	—	—
		W+M	1	2,2	210	79,5	—	—	—	—	—	—
	2022	W	—	—	148	54,3	—	—	—	—	—	—
		M	1	2,3	95	33,5	—	—	—	—	—	—
		W+M	1	2,3	243	87,8	—	—	—	—	—	—
ADSI- Austrian Drug Screening Institute GmbH	2021	W	—	—	14	3,4	—	—	—	—	—	—
		M	—	—	19	7,8	—	—	—	—	—	—
		W+M	—	—	33	11,2	—	—	—	—	—	—
	2022	W	—	—	9	2,9	—	—	—	—	—	—
		M	1	0,2	14	8,2	—	—	—	—	—	—
		W+M	1	0,2	23	11,1	—	—	—	—	—	—
Freie Dienstnehmerinnen und Dienstnehmer: 1 Person mit 0,2 TEUR (2021), 1 Person mit 0,2 TEUR (2022)												

M Erbringung von freiberuflichen, wissenschaftlichen und technischen Dienstleistungen

Abfertigungskassen und Mitarbeitervorsorgekassen

Beträge in 1.000 EUR

Öffentliche Unternehmen und Einrichtungen	Jahr	Geschlecht	Vorstand bzw. Geschäftsführung		Angestellte		Arbeiterinnen und Arbeiter		Öffentlich Bedienstete		Lehrlinge	
			Pers.	Betrag	Pers.	Betrag	Pers.	Betrag	Pers.	Betrag	Pers.	Betrag
adverServe digital advertising Services Gesellschaft m.b.H.	2021	W	—	—	19	8,7	—	—	—	—	—	—
		M	—	—	14	9,8	—	—	—	—	—	—
		W+M	—	—	33	18,4	—	—	—	—	—	—
	2022	W	—	—	19	8,4	—	—	—	—	—	—
		M	—	—	14	10,2	—	—	—	—	—	—
		W+M	—	—	33	18,5	—	—	—	—	—	—
Agrarmarkt Austria Marketing GesmbH	2021	W	—	—	63	33,6	—	—	—	—	—	—
		M	1	2,7	14	10,2	—	—	—	—	—	—
		W+M	1	2,7	77	43,8	—	—	—	—	—	—
	2022	W	—	—	64	35,0	—	—	—	—	—	—
		M	1	2,8	14	10,8	—	—	—	—	—	—
		W+M	1	2,8	78	45,8	—	—	—	—	—	—
AIRlabs Austria GmbH	2021	W	—	—	2	0,5	—	—	—	—	—	—
		M	—	—	3	1,4	—	—	—	—	—	—
		W+M	—	—	5	1,8	—	—	—	—	—	—
	2022	W	—	—	4	0,2	—	—	—	—	—	—
		M	—	—	5	2,1	—	—	—	—	—	—
		W+M	—	—	9	2,4	—	—	—	—	—	—
AIT Austrian Institute of Technology GmbH	2021	W	—	—	—	—	—	—	—	—	—	—
		M	2	10,7	—	—	—	—	—	—	—	—
		W+M	2	10,7	1.037	880,7	—	—	—	—	2	0,1
	2022	W	—	—	—	—	—	—	—	—	—	—
		M	2	11,5	—	—	—	—	—	—	—	—
		W+M	2	11,5	1.090	934,6	—	—	—	—	2	0,3
Freie Dienstnehmerinnen und Dienstnehmer: 59 Personen mit 10,6 TEUR (2021), 49 Personen mit 9,7 TEUR (2022)												



Durchschnittliche Einkommen und zusätzliche Leistungen
für Pensionen der öffentlichen Wirtschaft des Bundes 2021 und 2022

Beträge in 1.000 EUR

M Erbringung von freiberuflichen, wissenschaftlichen und technischen Dienstleistungen Abfertigungskassen und Mitarbeitervorsorgekassen

Öffentliche Unternehmen und Einrichtungen	Jahr	Geschlecht	Vorstand bzw. Geschäftsführung		Angestellte		Arbeiterinnen und Arbeiter		Öffentlich Bedienstete		Lehrlinge	
			Pers.	Betrag	Pers.	Betrag	Pers.	Betrag	Pers.	Betrag	Pers.	Betrag
alpS GmbH	2021	W	—	—	6	2,3	—	—	—	—	—	—
		M	1	0,0	5	1,4	—	—	—	—	—	—
		W+M	1	0,0	11	3,7	—	—	—	—	—	—
	2022	W	1	0,8	8	1,7	—	—	—	—	—	—
		M	1	0,9	6	1,2	—	—	—	—	—	—
		W+M	2	1,7	14	2,9	—	—	—	—	—	—
ASFINAG Bau Management GmbH	2021	W	—	—	143	95,2	—	—	—	—	4	0,7
		M	1	2,9	300	323,2	—	—	—	—	2	0,1
		W+M	1	2,9	443	418,4	—	—	—	—	6	0,8
	2022	W	—	—	153	106,7	—	—	—	—	5	0,8
		M	1	3,2	326	353,9	—	—	—	—	1	0,0
		W+M	1	3,2	479	460,6	—	—	—	—	6	0,9
Austrian Business Agency Österreichische Industrieansiedlungs- und WirtschaftswerbungsgmbH	2021	W	—	—	37	36,3	—	—	—	—	—	—
		M	1	1,0	6	4,8	—	—	—	—	—	—
		W+M	1	1,0	43	41,0	—	—	—	—	—	—
	2022	W	—	—	41	41,0	—	—	—	—	—	—
		M	1	1,0	8	8,0	—	—	—	—	—	—
		W+M	1	1,0	49	49,0	—	—	—	—	—	—
AustriaTech- Gesellschaft des Bundes für technologiepolitische Maßnahmen GmbH	2021	W	—	—	42	14,6	—	—	—	—	—	—
		M	1	2,3	39	25,9	—	—	—	—	—	—
		W+M	1	2,3	81	40,5	—	—	—	—	—	—
	2022	W	—	—	51	17,4	—	—	—	—	—	—
		M	1	2,3	41	28,4	—	—	—	—	—	—
		W+M	1	2,3	92	45,8	—	—	—	—	—	—

Beträge in 1.000 EUR

M Erbringung von freiberuflichen, wissenschaftlichen und technischen Dienstleistungen

Abfertigungskassen und Mitarbeitervorsorgekassen

Öffentliche Unternehmen und Einrichtungen	Jahr	Geschlecht	Vorstand bzw. Geschäftsführung		Angestellte		Arbeiterinnen und Arbeiter		Öffentlich Bedienstete		Lehrlinge	
			Pers.	Betrag	Pers.	Betrag	Pers.	Betrag	Pers.	Betrag	Pers.	Betrag
Austro Control Digital Services GmbH	2021	W	—	—	20	8,8	—	—	—	—	—	—
		M	—	—	137	28,6	—	—	—	—	—	—
		W+M	—	—	157	37,4	—	—	—	—	—	—
	2022	W	—	—	18	7,1	—	—	—	—	—	—
		M	—	—	135	28,1	—	—	—	—	—	—
		W+M	—	—	153	35,2	—	—	—	—	—	—
aws Fondsmanagement GmbH	2021	W	1	2,6	4	2,3	—	—	—	—	—	—
		M	2	4,9	10	5,6	—	—	—	—	—	—
		W+M	3	7,5	14	7,9	—	—	—	—	—	—
	2022	W	1	2,7	4	1,8	—	—	—	—	—	—
		M	1	2,4	7	6,3	—	—	—	—	—	—
		W+M	2	5,0	11	8,1	—	—	—	—	—	—
BALSA Bundesaltlastensanierungs- gesellschaft m.b.H.	2021	W	—	—	3	1,3	—	—	—	—	—	—
		M	2	5,2	7	8,6	—	—	—	—	—	—
		W+M	2	5,2	10	9,9	—	—	—	—	—	—
	2022	W	—	—	4	1,2	—	—	—	—	—	—
		M	2	5,3	7	9,2	—	—	—	—	—	—
		W+M	2	5,3	11	10,4	—	—	—	—	—	—
BEST- Bioenergy and Sustainable Technologies GmbH	2021	W	—	—	35	16,2	—	—	—	—	—	—
		M	2	4,2	64	44,1	—	—	—	—	—	—
		W+M	2	4,2	99	60,3	—	—	—	—	—	—
	2022	W	—	—	37	18,2	—	—	—	—	—	—
		M	2	4,4	59	40,6	—	—	—	—	—	—
		W+M	2	4,4	96	58,8	—	—	—	—	—	—

M Erbringung von freiberuflichen, wissenschaftlichen und technischen Dienstleistungen Abfertigungskassen und Mitarbeitervorsorgekassen

Beträge in 1.000 EUR

Öffentliche Unternehmen und Einrichtungen	Jahr	Geschlecht	Vorstand bzw. Geschäftsführung		Angestellte		Arbeiterinnen und Arbeiter		Öffentlich Bedienstete		Lehrlinge	
			Pers.	Betrag	Pers.	Betrag	Pers.	Betrag	Pers.	Betrag	Pers.	Betrag
BIOS Science Austria- Verein zur Förderung der Lebenswissenschaften	2021	W	—	—	2	1,2	—	—	—	—	—	—
		M	—	—	1	0,7	—	—	—	—	—	—
		W+M	—	—	3	1,9	—	—	—	—	—	—
	2022	W	—	—	2	1,3	—	—	—	—	—	—
		M	—	—	2	1,0	—	—	—	—	—	—
		W+M	—	—	4	2,3	—	—	—	—	—	—
build! Gründerzentrum Kärnten GmbH	2021	W	—	—	5	2,0	—	—	—	—	—	—
		M	1	1,5	8	2,1	—	—	—	—	—	—
		W+M	1	1,5	13	4,1	—	—	—	—	—	—
	2022	W	—	—	5	2,5	—	—	—	—	—	—
		M	2	1,2	7	2,3	—	—	—	—	—	—
		W+M	2	1,2	12	4,9	—	—	—	—	—	—
Bundestheater-Holding GmbH	2021	W	—	—	19	15,0	—	—	—	—	—	—
		M	1	3,5	9	8,2	—	—	—	—	—	—
		W+M	1	3,5	28	23,2	—	—	—	—	—	—
	2022	W	—	—	23	16,7	—	—	—	—	—	—
		M	1	3,5	9	8,5	—	—	—	—	—	—
		W+M	1	3,5	32	25,2	—	—	—	—	—	—
Burgenland Energie AG	2021	W	—	—	105	79,4	—	—	—	—	8	1,6
		M	2	6,6	273	282,7	—	—	—	—	16	3,7
		W+M	2	6,6	378	362,1	—	—	—	—	24	5,3
	2022	W	—	—	82	65,6	—	—	—	—	9	1,4
		M	2	9,4	115	125,4	—	—	—	—	10	1,7
		W+M	2	9,4	197	191,0	—	—	—	—	19	3,1



Durchschnittliche Einkommen und zusätzliche Leistungen
für Pensionen der öffentlichen Wirtschaft des Bundes 2021 und 2022

Beträge in 1.000 EUR

M Erbringung von freiberuflichen, wissenschaftlichen und technischen Dienstleistungen Abfertigungskassen und Mitarbeitervorsorgekassen

Öffentliche Unternehmen und Einrichtungen	Jahr	Geschlecht	Vorstand bzw. Geschäftsführung		Angestellte		Arbeiterinnen und Arbeiter		Öffentlich Bedienstete		Lehrlinge	
			Pers.	Betrag	Pers.	Betrag	Pers.	Betrag	Pers.	Betrag	Pers.	Betrag
CBmed GmbH	2021	W	—	—	37	15,8	—	—	—	—	—	—
		M	2	3,6	21	10,7	—	—	—	—	—	—
		W+M	2	3,6	58	26,6	—	—	—	—	—	—
	2022	W	—	—	41	21,3	—	—	—	—	—	—
		M	2	3,8	17	9,6	—	—	—	—	—	—
		W+M	2	3,8	58	30,9	—	—	—	—	—	—
CEST Kompetenzzentrum für elektrochemische Oberflächentechnologie GmbH	2021	W	—	—	—	—	—	—	—	—	—	—
		M	1	1,9	—	—	—	—	—	—	—	—
		W+M	1	1,9	66	27,3	—	—	—	—	—	—
	2022	W	—	—	—	—	—	—	—	—	—	—
		M	1	2,0	—	—	—	—	—	—	—	—
		W+M	1	2,0	65	27,8	—	—	—	—	—	—
Competence Center CHASE GmbH	2021	W	—	—	14	6,2	—	—	—	—	—	—
		M	2	2,9	24	13,2	—	—	—	—	—	—
		W+M	2	2,9	38	19,4	—	—	—	—	—	—
	2022	W	—	—	18	9,9	—	—	—	—	—	—
		M	2	2,9	27	16,1	—	—	—	—	—	—
		W+M	2	2,9	45	26,0	—	—	—	—	—	—
DHK- Management Gesellschaft m.b.H.	2021	W	—	—	—	—	—	—	—	—	—	—
		M	—	—	—	—	—	—	—	—	—	—
		W+M	—	—	—	—	—	—	—	—	—	—
	2022	W	—	—	1	0,7	—	—	—	—	—	—
		M	—	—	7	5,1	—	—	—	—	—	—
		W+M	—	—	8	5,8	—	—	—	—	—	—



Durchschnittliche Einkommen und zusätzliche Leistungen für Pensionen der öffentlichen Wirtschaft des Bundes 2021 und 2022

Beträge in 1.000 EUR

M Erbringung von freiberuflichen, wissenschaftlichen und technischen Dienstleistungen
 Abfertigungskassen und Mitarbeitervorsorgekassen

Öffentliche Unternehmen und Einrichtungen	Jahr	Geschlecht	Vorstand bzw. Geschäftsführung		Angestellte		Arbeiterinnen und Arbeiter		Öffentlich Bedienstete		Lehrlinge	
			Pers.	Betrag	Pers.	Betrag	Pers.	Betrag	Pers.	Betrag	Pers.	Betrag
Digital Factory Vorarlberg GmbH	2021	W	—	—	—	—	—	—	—	—	—	—
		M	1	0,1	—	—	—	—	—	—	—	—
		W+M	1	0,1	—	—	—	—	—	—	—	—
	2022	W	—	—	2	0,4	—	—	—	—	—	—
		M	1	0,8	8	3,9	—	—	—	—	—	—
		W+M	1	0,8	10	4,4	—	—	—	—	—	—
Freie Dienstnehmerinnen und Dienstnehmer: 1 Person mit unter 50 EUR (2022)												
DIH SÜD GmbH	2021	W	1	0,2	1	0,1	—	—	—	—	—	—
		M	1	0,2	1	0,0	—	—	—	—	—	—
		W+M	2	0,3	2	0,1	—	—	—	—	—	—
	2022	W	1	0,4	1	0,7	—	—	—	—	—	—
		M	1	0,4	1	0,4	—	—	—	—	—	—
		W+M	2	0,7	2	1,1	—	—	—	—	—	—
E-VO eMobility GmbH	2021	W	—	—	—	—	—	—	—	—	—	—
		M	—	—	3	0,5	—	—	—	—	—	—
		W+M	—	—	3	0,5	—	—	—	—	—	—
	2022	W	—	—	—	—	—	—	—	—	—	—
		M	—	—	6	3,0	—	—	—	—	—	—
		W+M	—	—	6	3,0	—	—	—	—	—	—
EMD- Elektronische- u. Mikrofilm-Dokumentationssysteme Ges.m.b.H.	2021	W	—	—	4	2,9	37	7,0	—	—	—	—
		M	—	—	3	2,3	4	1,2	—	—	—	—
		W+M	—	—	7	5,2	41	8,2	—	—	—	—
	2022	W	—	—	—	—	—	—	—	—	—	—
		M	—	—	—	—	—	—	—	—	—	—
		W+M	—	—	—	—	—	—	—	—	—	—

Beträge in 1.000 EUR

M Erbringung von freiberuflichen, wissenschaftlichen und technischen Dienstleistungen Abfertigungskassen und Mitarbeitervorsorgekassen

Öffentliche Unternehmen und Einrichtungen	Jahr	Geschlecht	Vorstand bzw. Geschäftsführung		Angestellte		Arbeiterinnen und Arbeiter		Öffentlich Bedienstete		Lehrlinge	
			Pers.	Betrag	Pers.	Betrag	Pers.	Betrag	Pers.	Betrag	Pers.	Betrag
Energie AG Oberösterreich	2021	W	—	—	41	32,7	—	—	—	—	—	—
		M	2	8,1	22	38,5	—	—	—	—	—	—
		W+M	2	8,1	63	71,2	—	—	—	—	—	—
	2022	W	—	—	35	32,0	—	—	—	—	—	—
		M	2	8,3	24	42,1	—	—	—	—	—	—
		W+M	2	8,3	59	74,1	—	—	—	—	—	—
Freie Dienstnehmerinnen und Dienstnehmer: 1 Person mit 1,8 TEUR (2021), 1 Person mit 2,0 TEUR (2022)												
Energie AG Oberösterreich Personalmanagement GmbH	2021	W	—	—	18	15,6	—	—	—	—	9	1,8
		M	1	3,3	8	8,5	—	—	—	—	88	13,4
		W+M	1	3,3	26	24,1	—	—	—	—	97	15,1
	2022	W	—	—	19	18,6	—	—	—	—	10	1,5
		M	1	3,5	9	9,9	—	—	—	—	90	15,9
		W+M	1	3,5	28	28,5	—	—	—	—	100	17,3
Familie & Beruf Management GmbH	2021	W	1	1,4	8	3,5	—	—	—	—	—	—
		M	—	—	2	0,4	—	—	—	—	—	—
		W+M	1	1,4	10	3,9	—	—	—	—	—	—
	2022	W	1	1,4	9	3,4	—	—	—	—	—	—
		M	—	—	2	0,1	—	—	—	—	—	—
		W+M	1	1,4	11	3,6	—	—	—	—	—	—
FDZ-Forensisches DNA-Zentrallabor GmbH der Medizinischen Univer- sität Wien	2021	W	1	0,2	4	1,8	—	—	—	—	—	—
		M	—	—	1	0,8	—	—	—	—	—	—
		W+M	1	0,2	5	2,6	—	—	—	—	—	—
	2022	W	1	0,2	4	1,8	—	—	—	—	—	—
		M	—	—	1	0,8	—	—	—	—	—	—
		W+M	1	0,2	5	2,5	—	—	—	—	—	—



Durchschnittliche Einkommen und zusätzliche Leistungen
für Pensionen der öffentlichen Wirtschaft des Bundes 2021 und 2022

Beträge in 1.000 EUR

M Erbringung von freiberuflichen, wissenschaftlichen und technischen Dienstleistungen Abfertigungskassen und Mitarbeitervorsorgekassen

Öffentliche Unternehmen und Einrichtungen	Jahr	Geschlecht	Vorstand bzw. Geschäftsführung		Angestellte		Arbeiterinnen und Arbeiter		Öffentlich Bedienstete		Lehrlinge	
			Pers.	Betrag	Pers.	Betrag	Pers.	Betrag	Pers.	Betrag	Pers.	Betrag
feibra GmbH	2021	W	–	–	33	17,5	17	4,6	–	–	–	–
		M	–	–	39	27,3	87	38,2	–	–	–	–
		W+M	–	–	72	44,8	104	42,9	–	–	–	–
	2022	W	–	–	33	18,9	12	3,3	–	–	–	–
		M	–	–	41	29,3	81	35,3	–	–	–	–
		W+M	–	–	74	48,2	93	38,6	–	–	–	–
FFoQSI GmbH	2021	W	–	–	–	–	–	–	–	–	–	–
		M	1	1,8	–	–	–	–	–	–	–	–
		W+M	1	1,8	64	19,7	–	–	–	–	–	–
	2022	W	–	–	–	–	–	–	–	–	–	–
		M	1	1,8	–	–	–	–	–	–	–	–
		W+M	1	1,8	71	25,8	–	–	–	–	–	–
Forschungsgesellschaft der FH Kärnten mbH	2021	W	–	–	–	–	–	–	–	–	–	–
		M	–	–	4	3,7	–	–	–	–	–	–
		W+M	–	–	4	3,7	–	–	–	–	–	–
	2022	W	–	–	–	–	–	–	–	–	–	–
		M	–	–	4	3,7	–	–	–	–	–	–
		W+M	–	–	4	3,7	–	–	–	–	–	–
Forschungsinitiative Green Energy Lab	2021	W	–	–	5	2,0	–	–	–	–	–	–
		M	–	–	5	2,0	–	–	–	–	–	–
		W+M	–	–	10	4,0	–	–	–	–	–	–
	2022	W	–	–	6	3,5	–	–	–	–	–	–
		M	–	–	3	1,4	–	–	–	–	–	–
		W+M	–	–	9	5,0	–	–	–	–	–	–

M Erbringung von freiberuflichen, wissenschaftlichen und technischen Dienstleistungen

Abfertigungskassen und Mitarbeitervorsorgekassen

Beträge in 1.000 EUR

Öffentliche Unternehmen und Einrichtungen	Jahr	Geschlecht	Vorstand bzw. Geschäftsführung		Angestellte		Arbeiterinnen und Arbeiter		Öffentlich Bedienstete		Lehrlinge	
			Pers.	Betrag	Pers.	Betrag	Pers.	Betrag	Pers.	Betrag	Pers.	Betrag
Glasfaser Netz Kärnten-GNK GmbH	2021	W	—	—	1	0,4	1	0,1	—	—	—	—
		M	—	—	4	2,9	4	5,0	—	—	—	—
		W+M	—	—	5	3,3	5	5,1	—	—	—	—
	2022	W	—	—	2	0,8	1	0,1	—	—	—	—
		M	—	—	4	3,8	7	8,0	—	—	—	—
		W+M	—	—	6	4,6	8	8,1	—	—	—	—
Gründungszentrum Start Up Tirol GmbH	2021	W	—	—	4	1,7	—	—	—	—	—	—
		M	—	—	2	1,2	—	—	—	—	—	—
		W+M	—	—	6	2,9	—	—	—	—	—	—
	2022	W	—	—	5	2,2	—	—	—	—	—	—
		M	—	—	2	0,8	—	—	—	—	—	—
		W+M	—	—	7	3,1	—	—	—	—	—	—
Holz.Bau Forschungs GmbH	2021	W	—	—	3	1,9	—	—	—	—	—	—
		M	1	0,9	8	3,9	—	—	—	—	—	—
		W+M	1	0,9	11	5,8	—	—	—	—	—	—
	2022	W	—	—	3	2,1	—	—	—	—	—	—
		M	1	1,0	8	4,9	—	—	—	—	—	—
		W+M	1	1,0	11	7,0	—	—	—	—	—	—
HTA Austria- Austrian Institute for Health Technology Assessment GmbH	2021	W	1	1,7	13	7,4	—	—	—	—	—	—
		M	—	—	5	3,2	—	—	—	—	—	—
		W+M	1	1,7	18	10,5	—	—	—	—	—	—
	2022	W	1	1,8	13	7,2	—	—	—	—	—	—
		M	—	—	5	3,4	—	—	—	—	—	—
		W+M	1	1,8	18	10,6	—	—	—	—	—	—

M Erbringung von freiberuflichen, wissenschaftlichen und technischen Dienstleistungen Abfertigungskassen und Mitarbeitervorsorgekassen

Beträge in 1.000 EUR

Öffentliche Unternehmen und Einrichtungen	Jahr	Geschlecht	Vorstand bzw. Geschäftsführung		Angestellte		Arbeiterinnen und Arbeiter		Öffentlich Bedienstete		Lehrlinge	
			Pers.	Betrag	Pers.	Betrag	Pers.	Betrag	Pers.	Betrag	Pers.	Betrag
Human.technology Styria GmbH	2021	W	—	—	6	3,8	—	—	—	—	—	—
		M	1	1,7	3	2,6	—	—	—	—	—	—
		W+M	1	1,7	9	6,4	—	—	—	—	—	—
	2022	W	1	0,4	6	3,9	—	—	—	—	—	—
		M	1	1,2	4	3,3	—	—	—	—	—	—
		W+M	2	1,6	10	7,1	—	—	—	—	—	—
HyCentA Research GmbH	2021	W	—	—	16	7,8	—	—	—	—	—	—
		M	1	1,4	45	23,0	—	—	—	—	—	—
		W+M	1	1,4	61	30,8	—	—	—	—	—	—
	2022	W	—	—	20	8,7	—	—	—	—	—	—
		M	1	0,9	58	31,0	—	—	—	—	—	—
		W+M	1	0,9	78	39,7	—	—	—	—	—	—
IfEA Institut für Energieausweis GmbH	2021	W	—	—	3	2,1	—	—	—	—	—	—
		M	—	—	7	5,0	—	—	—	—	—	—
		W+M	—	—	10	7,1	—	—	—	—	—	—
	2022	W	—	—	7	2,6	—	—	—	—	—	—
		M	—	—	9	4,2	—	—	—	—	—	—
		W+M	—	—	16	6,7	—	—	—	—	—	—
INiTS Universitäres Gründerservice Wien GmbH	2021	W	1	2,2	10	4,0	—	—	—	—	—	—
		M	—	—	9	7,9	—	—	—	—	—	—
		W+M	1	2,2	19	12,0	—	—	—	—	—	—
	2022	W	1	2,0	9	4,5	—	—	—	—	—	—
		M	—	—	8	8,0	—	—	—	—	—	—
		W+M	1	2,0	17	12,5	—	—	—	—	—	—

Beträge in 1.000 EUR

M Erbringung von freiberuflichen, wissenschaftlichen und technischen Dienstleistungen

Abfertigungskassen und Mitarbeitervorsorgekassen

Öffentliche Unternehmen und Einrichtungen	Jahr	Geschlecht	Vorstand bzw. Geschäftsführung		Angestellte		Arbeiterinnen und Arbeiter		Öffentlich Bedienstete		Lehrlinge	
			Pers.	Betrag	Pers.	Betrag	Pers.	Betrag	Pers.	Betrag	Pers.	Betrag
Institut für Gesundheitsförderung und Prävention GmbH	2021	W	1	0,1	21	8,9	—	—	—	—	—	—
		M	—	—	9	7,4	—	—	—	—	—	—
		W+M	1	0,1	30	16,3	—	—	—	—	—	—
	2022	W	1	0,1	17	8,5	—	—	—	—	—	—
		M	—	—	8	6,5	—	—	—	—	—	—
		W+M	1	0,1	25	15,0	—	—	—	—	—	—
Institute of Science and Technology Austria	2021	W	—	—	535	267,5	—	—	—	—	3	0,4
		M	3	13,0	647	422,4	—	—	—	—	4	0,2
		W+M	3	13,0	1.182	690,0	—	—	—	—	7	0,6
	2022	W	—	—	586	303,2	—	—	—	—	3	0,6
		M	3	13,9	691	465,8	—	—	—	—	4	0,6
		W+M	3	13,9	1.277	769,0	—	—	—	—	7	1,2
iui-innsbruck university innovations gmbh	2021	W	—	—	14	1,5	—	—	—	—	—	—
		M	1	0,5	12	3,0	—	—	—	—	—	—
		W+M	1	0,5	26	4,4	—	—	—	—	—	—
	2022	W	1	0,4	16	2,0	—	—	—	—	—	—
		M	1	0,4	10	1,3	—	—	—	—	—	—
		W+M	2	0,8	26	3,4	—	—	—	—	—	—
JOANNEUM RESEARCH Forschungsgesellschaft mbH	2021	W	—	—	202	86,1	—	—	—	—	2	0,3
		M	2	3,4	274	177,8	—	—	—	—	4	0,7
		W+M	2	3,4	476	263,9	—	—	—	—	6	1,0
	2022	W	—	—	205	92,5	—	—	—	—	2	0,2
		M	1	3,2	275	189,0	—	—	—	—	4	0,7
		W+M	1	3,2	480	281,5	—	—	—	—	6	0,9
Freie Dienstnehmerinnen und Dienstnehmer: 4 Personen mit 0,4 TEUR (2021), 4 Personen mit 0,4 TEUR (2022)												

M Erbringung von freiberuflichen, wissenschaftlichen und technischen Dienstleistungen Abfertigungskassen und Mitarbeitervorsorgekassen

Beträge in 1.000 EUR

Öffentliche Unternehmen und Einrichtungen	Jahr	Geschlecht	Vorstand bzw. Geschäftsführung		Angestellte		Arbeiterinnen und Arbeiter		Öffentlich Bedienstete		Lehrlinge	
			Pers.	Betrag	Pers.	Betrag	Pers.	Betrag	Pers.	Betrag	Pers.	Betrag
JR-AquaConSol GmbH	2021	W	—	—	2	1,0	1	0,1	—	—	—	—
		M	2	2,6	9	5,9	—	—	—	—	—	—
		W+M	2	2,6	11	6,9	1	0,1	—	—	—	—
	2022	W	—	—	2	1,0	1	0,1	—	—	—	—
		M	1	0,8	8	6,0	—	—	—	—	—	—
		W+M	1	0,8	10	7,0	1	0,1	—	—	—	—
Know-Center GmbH Research Center for Data-Driven Business & Big Data Analytics	2021	W	1	1,2	52	25,4	—	—	—	—	—	—
		M	—	—	118	64,4	—	—	—	—	—	—
		W+M	1	1,2	170	89,8	—	—	—	—	—	—
	2022	W	1	0,8	59	23,9	—	—	—	—	—	—
		M	—	—	116	63,7	—	—	—	—	—	—
		W+M	1	0,8	175	87,6	—	—	—	—	—	—
Kompetenzzentrum Holz GmbH	2021	W	—	—	71	26,9	—	—	—	—	—	—
		M	1	2,3	78	41,4	—	—	—	—	—	—
		W+M	1	2,3	149	68,2	—	—	—	—	—	—
	2022	W	—	—	73	28,2	—	—	—	—	—	—
		M	1	2,5	73	39,9	—	—	—	—	—	—
		W+M	1	2,5	146	68,1	—	—	—	—	—	—
Lakeside Labs GmbH	2021	W	1	1,4	9	2,3	—	—	—	—	—	—
		M	—	—	12	6,9	—	—	—	—	—	—
		W+M	1	1,4	21	9,2	—	—	—	—	—	—
	2022	W	1	1,5	10	3,1	—	—	—	—	—	—
		M	—	—	13	5,1	—	—	—	—	—	—
		W+M	1	1,5	23	8,2	—	—	—	—	—	—

R | H

Durchschnittliche Einkommen und zusätzliche Leistungen
für Pensionen der öffentlichen Wirtschaft des Bundes 2021 und 2022



Durchschnittliche Einkommen und zusätzliche Leistungen
für Pensionen der öffentlichen Wirtschaft des Bundes 2021 und 2022

Beträge in 1.000 EUR

M Erbringung von freiberuflichen, wissenschaftlichen und technischen Dienstleistungen Abfertigungskassen und Mitarbeitervorsorgekassen

Öffentliche Unternehmen und Einrichtungen	Jahr	Geschlecht	Vorstand bzw. Geschäftsführung		Angestellte		Arbeiterinnen und Arbeiter		Öffentlich Bedienstete		Lehrlinge	
			Pers.	Betrag	Pers.	Betrag	Pers.	Betrag	Pers.	Betrag	Pers.	Betrag
Lamarr Security Research GmbH in. Liqu.	2021	W	—	—	—	—	—	—	—	—	—	—
		M	—	—	5	1,5	—	—	—	—	—	—
		W+M	—	—	5	1,5	—	—	—	—	—	—
	2022	W	—	—	1	0,9	—	—	—	—	—	—
		M	—	—	7	3,9	—	—	—	—	—	—
		W+M	—	—	8	4,8	—	—	—	—	—	—
LCA Logistik Center Austria Süd GmbH	2021	W	—	—	3	1,0	—	—	—	—	—	—
		M	1	1,5	—	—	—	—	—	—	—	—
		W+M	1	1,5	3	1,0	—	—	—	—	—	—
	2022	W	—	—	4	1,2	—	—	—	—	—	—
		M	1	1,6	—	—	—	—	—	—	—	—
		W+M	1	1,6	4	1,2	—	—	—	—	—	—
LEC GmbH	2021	W	1	0,7	13	7,8	—	—	—	—	—	—
		M	1	0,8	63	48,1	—	—	—	—	—	—
		W+M	2	1,5	76	55,9	—	—	—	—	—	—
	2022	W	1	0,1	13	7,3	—	—	—	—	—	—
		M	1	1,2	62	48,3	—	—	—	—	—	—
		W+M	2	1,3	75	55,6	—	—	—	—	—	—
LifeTool gemeinnützige GmbH	2021	W	—	—	6	2,8	—	—	—	—	—	—
		M	—	—	8	5,6	—	—	—	—	—	—
		W+M	—	—	14	8,3	—	—	—	—	—	—
	2022	W	—	—	5	3,2	—	—	—	—	—	—
		M	—	—	7	4,7	—	—	—	—	—	—
		W+M	—	—	12	7,9	—	—	—	—	—	—

M Erbringung von freiberuflichen, wissenschaftlichen und technischen Dienstleistungen Abfertigungskassen und Mitarbeitervorsorgekassen

Beträge in 1.000 EUR

Öffentliche Unternehmen und Einrichtungen	Jahr	Geschlecht	Vorstand bzw. Geschäftsführung		Angestellte		Arbeiterinnen und Arbeiter		Öffentlich Bedienstete		Lehrlinge	
			Pers.	Betrag	Pers.	Betrag	Pers.	Betrag	Pers.	Betrag	Pers.	Betrag
Linz Center of Mechatronics GmbH	2021	W	—	—	25	13,1	—	—	—	—	—	—
		M	2	4,3	91	76,3	—	—	—	—	—	—
		W+M	2	4,3	116	89,4	—	—	—	—	—	—
	2022	W	—	—	24	14,3	—	—	—	—	—	—
		M	2	4,6	96	81,4	—	—	—	—	—	—
		W+M	2	4,6	120	95,7	—	—	—	—	—	—
LKR Leichtmetallkompetenzzentrum Ranshofen GmbH	2021	W	—	—	—	—	—	—	—	—	—	—
		M	—	—	—	—	—	—	—	—	—	—
		W+M	—	—	62	42,8	—	—	—	—	—	—
	2022	W	—	—	—	—	—	—	—	—	—	—
		M	—	—	—	—	—	—	—	—	—	—
		W+M	—	—	62	46,7	—	—	—	—	—	—
Freie Dienstnehmerinnen und Dienstnehmer: 1 Person mit unter 50 EUR (2021), 2 Personen mit 0,2 TEUR (2022)												
LTE Logistik- und Transport-GmbH	2021	W	—	—	4	2,6	—	—	—	—	—	—
		M	2	5,8	6	5,6	1	0,1	—	—	—	—
		W+M	2	5,8	10	8,2	1	0,1	—	—	—	—
	2022	W	—	—	4	2,2	—	—	—	—	—	—
		M	2	5,8	7	6,4	1	0,5	—	—	—	—
		W+M	2	5,8	11	8,6	1	0,5	—	—	—	—
Materials Center Leoben Forschung GmbH	2021	W	1	1,7	56	25,0	4	0,7	—	—	—	—
		M	1	2,4	134	66,6	—	—	—	—	—	—
		W+M	2	4,1	190	91,7	4	0,7	—	—	—	—
	2022	W	1	1,8	60	25,3	4	0,8	—	—	—	—
		M	2	2,5	124	67,4	—	—	—	—	—	—
		W+M	3	4,3	184	92,7	4	0,8	—	—	—	—

Beträge in 1.000 EUR

M Erbringung von freiberuflichen, wissenschaftlichen und technischen Dienstleistungen

Abfertigungskassen und Mitarbeitervorsorgekassen

Öffentliche Unternehmen und Einrichtungen	Jahr	Geschlecht	Vorstand bzw. Geschäftsführung		Angestellte		Arbeiterinnen und Arbeiter		Öffentlich Bedienstete		Lehrlinge	
			Pers.	Betrag	Pers.	Betrag	Pers.	Betrag	Pers.	Betrag	Pers.	Betrag
Max Perutz Labs Support GmbH	2021	W	—	—	—	—	—	—	—	—	—	—
		M	1	2,3	—	—	—	—	—	—	—	—
		W+M	1	2,3	31	16,4	—	—	—	—	—	—
	2022	W	—	—	—	—	—	—	—	—	—	—
		M	1	2,4	—	—	—	—	—	—	—	—
		W+M	1	2,4	30	17,7	—	—	—	—	—	—
Medical University of Vienna International GmbH	2021	W	1	3,1	1	0,9	—	—	—	—	—	—
		M	1	1,3	2	1,7	—	—	—	—	—	—
		W+M	2	4,4	3	2,6	—	—	—	—	—	—
	2022	W	1	3,9	1	0,9	—	—	—	—	—	—
		M	1	1,7	2	1,7	—	—	—	—	—	—
		W+M	2	5,6	3	2,6	—	—	—	—	—	—
Freie Dienstnehmerinnen und Dienstnehmer: 1 Person mit 0,1 TEUR (2021), 1 Person mit 0,1 TEUR (2022)												
Nuclear Engineering Seibersdorf GmbH	2021	W	—	—	—	—	—	—	—	—	—	—
		M	1	2,6	—	—	—	—	—	—	—	—
		W+M	1	2,6	65	55,4	—	—	—	—	—	—
	2022	W	—	—	—	—	—	—	—	—	—	—
		M	1	2,6	—	—	—	—	—	—	—	—
		W+M	1	2,6	65	57,3	—	—	—	—	—	—
ÖBB-Business Competence Center GmbH	2021	W	—	—	435	241,5	88	25,1	—	—	—	—
		M	1	3,9	537	421,9	50	17,8	—	—	—	—
		W+M	1	3,9	972	663,4	138	42,9	—	—	—	—
	2022	W	1	0,8	526	303,4	115	30,5	—	—	—	—
		M	2	4,0	653	506,9	66	22,7	—	—	—	—
		W+M	3	4,8	1.179	810,4	181	53,1	—	—	—	—



Durchschnittliche Einkommen und zusätzliche Leistungen
für Pensionen der öffentlichen Wirtschaft des Bundes 2021 und 2022

Beträge in 1.000 EUR

M Erbringung von freiberuflichen, wissenschaftlichen und technischen Dienstleistungen Abfertigungskassen und Mitarbeitervorsorgekassen

Öffentliche Unternehmen und Einrichtungen	Jahr	Geschlecht	Vorstand bzw. Geschäftsführung		Angestellte		Arbeiterinnen und Arbeiter		Öffentlich Bedienstete		Lehrlinge	
			Pers.	Betrag	Pers.	Betrag	Pers.	Betrag	Pers.	Betrag	Pers.	Betrag
ÖBB-Werbung GmbH	2021	W	1	3,0	12	8,9	—	—	—	—	—	—
		M	—	—	23	21,1	—	—	—	—	—	—
		W+M	1	3,0	35	30,0	—	—	—	—	—	—
	2022	W	1	3,2	18	10,2	—	—	—	—	—	—
		M	—	—	24	23,2	—	—	—	—	—	—
		W+M	1	3,2	42	33,4	—	—	—	—	—	—
OeNPAY Financial Innovation HUB GmbH	2021	W	—	—	2	0,3	—	—	—	—	—	—
		M	2	3,8	—	—	—	—	—	—	—	—
		W+M	2	3,8	2	0,3	—	—	—	—	—	—
	2022	W	—	—	3	2,8	—	—	—	—	—	—
		M	2	4,6	—	—	—	—	—	—	—	—
		W+M	2	4,6	3	2,8	—	—	—	—	—	—
one2zero GmbH	2021	W	—	—	—	—	—	—	—	—	—	—
		M	2	0,4	1	0,1	—	—	—	—	—	—
		W+M	2	0,4	1	0,1	—	—	—	—	—	—
	2022	W	—	—	4	0,9	—	—	—	—	—	—
		M	2	5,8	13	9,6	—	—	—	—	—	—
		W+M	2	5,8	17	10,5	—	—	—	—	—	—
ORF Fernsehprogramm-Service GmbH	2021	W	1	1,5	—	—	—	—	—	—	—	—
		M	—	—	—	—	—	—	—	—	—	—
		W+M	1	1,5	—	—	—	—	—	—	—	—
	2022	W	—	—	—	—	—	—	—	—	—	—
		M	—	—	—	—	—	—	—	—	—	—
		W+M	—	—	—	—	—	—	—	—	—	—



Durchschnittliche Einkommen und zusätzliche Leistungen
für Pensionen der öffentlichen Wirtschaft des Bundes 2021 und 2022

Beträge in 1.000 EUR

M Erbringung von freiberuflichen, wissenschaftlichen und technischen Dienstleistungen Abfertigungskassen und Mitarbeitervorsorgekassen

Öffentliche Unternehmen und Einrichtungen	Jahr	Geschlecht	Vorstand bzw. Geschäftsführung		Angestellte		Arbeiterinnen und Arbeiter		Öffentlich Bedienstete		Lehrlinge	
			Pers.	Betrag	Pers.	Betrag	Pers.	Betrag	Pers.	Betrag	Pers.	Betrag
ORF Marketing & Creation GmbH & Co KG	2021	W	—	—	136	63,3	—	—	—	—	1	0,0
		M	—	—	91	57,2	—	—	—	—	2	0,2
		W+M	—	—	227	120,6	—	—	—	—	3	0,2
	2022	W	—	—	150	66,4	—	—	—	—	1	0,2
		M	—	—	85	61,9	—	—	—	—	—	—
		W+M	—	—	235	128,2	—	—	—	—	1	0,2
ORF-Enterprise GmbH	2021	W	1	0,6	—	—	—	—	—	—	—	—
		M	1	5,1	—	—	—	—	—	—	—	—
		W+M	2	5,7	—	—	—	—	—	—	—	—
	2022	W	—	—	—	—	—	—	—	—	—	—
		M	1	5,5	—	—	—	—	—	—	—	—
		W+M	1	5,5	—	—	—	—	—	—	—	—
ORF-Enterprise GmbH & Co KG	2021	W	—	—	75	43,4	—	—	—	—	—	—
		M	—	—	43	32,4	—	—	—	—	—	—
		W+M	—	—	118	75,8	—	—	—	—	—	—
	2022	W	—	—	77	44,0	—	—	—	—	—	—
		M	—	—	46	35,6	—	—	—	—	—	—
		W+M	—	—	123	79,6	—	—	—	—	—	—
Österreich Werbung	2021	W	2	6,7	110	59,1	—	—	—	—	—	—
		M	—	—	32	29,6	—	—	—	—	—	—
		W+M	2	6,7	142	88,6	—	—	—	—	—	—
	2022	W	1	4,1	127	65,8	—	—	—	—	—	—
		M	—	—	39	27,6	—	—	—	—	—	—
		W+M	1	4,1	166	93,3	—	—	—	—	—	—



Durchschnittliche Einkommen und zusätzliche Leistungen für Pensionen der öffentlichen Wirtschaft des Bundes 2021 und 2022

Beträge in 1.000 EUR

M Erbringung von freiberuflichen, wissenschaftlichen und technischen Dienstleistungen
 Abfertigungskassen und Mitarbeitervorsorgekassen

Öffentliche Unternehmen und Einrichtungen	Jahr	Geschlecht	Vorstand bzw. Geschäftsführung		Angestellte		Arbeiterinnen und Arbeiter		Öffentlich Bedienstete		Lehrlinge	
			Pers.	Betrag	Pers.	Betrag	Pers.	Betrag	Pers.	Betrag	Pers.	Betrag
Österreichische Agentur für Gesundheit und Ernährungssicherheit GmbH	2021	W	—	—	933	502,5	28	6,4	—	—	8	1,3
		M	2	6,3	511	356,2	21	5,2	—	—	7	1,2
		W+M	2	6,3	1.444	858,7	49	11,6	—	—	15	2,4
	2022	W	—	—	935	538,7	31	7,6	—	—	8	1,8
		M	2	6,5	520	389,7	17	4,2	—	—	7	1,4
		W+M	2	6,5	1.455	928,4	48	11,8	—	—	15	3,2
Freie Dienstnehmerinnen und Dienstnehmer: 26 Personen mit 2,6 TEUR (2021), 26 Personen mit 2,7 TEUR (2022)												
Österreichische Bundesbahnen-Holding Aktiengesellschaft	2021	W	—	—	126	93,4	—	—	—	—	—	—
		M	2	19,8	113	132,9	—	—	—	—	—	—
		W+M	2	19,8	239	226,2	—	—	—	—	—	—
	2022	W	—	—	129	108,2	—	—	—	—	—	—
		M	2	20,1	109	137,5	—	—	—	—	—	—
		W+M	2	20,1	238	245,7	—	—	—	—	—	—
Österreichische Energieagentur- Austrian Energy Agency- AEA	2021	W	—	—	56	28,3	—	—	—	—	—	—
		M	2	2,4	47	34,9	—	—	—	—	—	—
		W+M	2	2,4	103	63,2	—	—	—	—	—	—
	2022	W	—	—	70	31,5	—	—	—	—	—	—
		M	1	1,8	55	37,0	—	—	—	—	—	—
		W+M	1	1,8	125	68,6	—	—	—	—	—	—
Österreichisches Institut für Schul- und Sportstättenbau	2021	W	—	—	1	0,5	—	—	—	—	—	—
		M	—	—	1	0,8	—	—	—	—	—	—
		W+M	—	—	2	1,3	—	—	—	—	—	—
	2022	W	—	—	1	0,5	—	—	—	—	—	—
		M	—	—	1	0,9	—	—	—	—	—	—
		W+M	—	—	2	1,4	—	—	—	—	—	—



Durchschnittliche Einkommen und zusätzliche Leistungen
für Pensionen der öffentlichen Wirtschaft des Bundes 2021 und 2022

Beträge in 1.000 EUR

M Erbringung von freiberuflichen, wissenschaftlichen und technischen Dienstleistungen Abfertigungskassen und Mitarbeitervorsorgekassen

Öffentliche Unternehmen und Einrichtungen	Jahr	Geschlecht	Vorstand bzw. Geschäftsführung		Angestellte		Arbeiterinnen und Arbeiter		Öffentlich Bedienstete		Lehrlinge	
			Pers.	Betrag	Pers.	Betrag	Pers.	Betrag	Pers.	Betrag	Pers.	Betrag
Polymer Competence Center Leoben GmbH	2021	W	1	1,6	61	24,6	—	—	—	—	—	—
		M	1	1,0	85	46,0	—	—	—	—	—	—
		W+M	2	2,6	146	70,7	—	—	—	—	—	—
	2022	W	1	1,6	56	32,0	—	—	—	—	—	—
		M	1	1,0	84	42,6	—	—	—	—	—	—
		W+M	2	2,6	140	74,6	—	—	—	—	—	—
Post 108 Beteiligungs- und Dienstleistungs GmbH	2021	W	—	—	96	14,4	—	—	—	—	—	—
		M	—	—	331	53,1	—	—	—	—	—	—
		W+M	—	—	427	67,5	—	—	—	—	—	—
	2022	W	—	—	136	12,7	—	—	—	—	—	—
		M	—	—	376	47,9	—	—	—	—	—	—
		W+M	—	—	512	60,7	—	—	—	—	—	—
Post Immobilien GmbH	2021	W	—	—	1	0,7	—	—	—	—	—	—
		M	—	—	2	3,6	—	—	—	—	—	—
		W+M	—	—	3	4,3	—	—	—	—	—	—
	2022	W	—	—	1	0,7	—	—	—	—	—	—
		M	—	—	2	3,9	—	—	—	—	—	—
		W+M	—	—	3	4,7	—	—	—	—	—	—
PRINT and MINT SERVICES GmbH	2021	W	—	—	4	3,9	—	—	—	—	—	—
		M	—	—	2	2,2	—	—	—	—	—	—
		W+M	—	—	6	6,1	—	—	—	—	—	—
	2022	W	—	—	4	4,0	—	—	—	—	—	—
		M	1	0,4	2	2,3	—	—	—	—	—	—
		W+M	1	0,4	6	6,3	—	—	—	—	—	—



Durchschnittliche Einkommen und zusätzliche Leistungen
für Pensionen der öffentlichen Wirtschaft des Bundes 2021 und 2022

M Erbringung von freiberuflichen, wissenschaftlichen und technischen Dienstleistungen Abfertigungskassen und Mitarbeitervorsorgekassen

Beträge in 1.000 EUR

Öffentliche Unternehmen und Einrichtungen	Jahr	Geschlecht	Vorstand bzw. Geschäftsführung		Angestellte		Arbeiterinnen und Arbeiter		Öffentlich Bedienstete		Lehrlinge	
			Pers.	Betrag	Pers.	Betrag	Pers.	Betrag	Pers.	Betrag	Pers.	Betrag
Pro2Future GmbH	2021	W	—	—	15	6,1	—	—	—	—	1	0,1
		M	1	1,9	37	20,8	—	—	—	—	—	—
		W+M	1	1,9	52	26,9	—	—	—	—	1	0,1
	2022	W	—	—	14	6,8	—	—	—	—	1	0,2
		M	1	2,0	40	20,4	—	—	—	—	—	—
		W+M	1	2,0	54	27,2	—	—	—	—	1	0,2
PROFACTOR GmbH	2021	W	—	—	26	9,0	—	—	—	—	1	0,1
		M	—	—	75	38,3	—	—	—	—	—	—
		W+M	1	1,8	101	47,4	—	—	—	—	1	0,1
	2022	W	—	—	31	9,6	—	—	—	—	1	0,3
		M	—	—	75	43,1	—	—	—	—	—	—
		W+M	1	2,0	106	52,7	—	—	—	—	1	0,3
Prüfinstitut für Betriebsfestigkeit und Schienenfahrzeugtechnik GmbH	2022	W	—	—	1	0,0	—	—	—	—	—	—
		M	1	0,2	3	0,2	—	—	—	—	—	—
		W+M	1	0,2	4	0,2	—	—	—	—	—	—
PVO GmbH	2022	W	—	—	1	0,1	—	—	—	—	—	—
		M	1	0,6	4	1,4	—	—	—	—	—	—
		W+M	1	0,6	5	1,5	—	—	—	—	—	—



Durchschnittliche Einkommen und zusätzliche Leistungen
für Pensionen der öffentlichen Wirtschaft des Bundes 2021 und 2022

Beträge in 1.000 EUR

M Erbringung von freiberuflichen, wissenschaftlichen und technischen Dienstleistungen Abfertigungskassen und Mitarbeitervorsorgekassen

Öffentliche Unternehmen und Einrichtungen	Jahr	Geschlecht	Vorstand bzw. Geschäftsführung		Angestellte		Arbeiterinnen und Arbeiter		Öffentlich Bedienstete		Lehrlinge	
			Pers.	Betrag	Pers.	Betrag	Pers.	Betrag	Pers.	Betrag	Pers.	Betrag
Rat für Forschung und Technologie- entwicklung FTE-Rat-Juristische Person des öffentlichen Rechts	2021	W	—	—	5	3,8	—	—	—	—	—	—
		M	1	2,4	7	6,0	—	—	—	—	—	—
		W+M	1	2,4	12	9,8	—	—	—	—	—	—
	2022	W	—	—	6	4,3	—	—	—	—	—	—
		M	1	2,5	6	5,2	—	—	—	—	—	—
		W+M	1	2,5	12	9,5	—	—	—	—	—	—
Research Center for Non Destructive Testing GmbH	2021	W	—	—	13	5,6	—	—	—	—	—	—
		M	1	2,1	33	20,9	—	—	—	—	—	—
		W+M	1	2,1	46	26,5	—	—	—	—	—	—
	2022	W	—	—	14	6,3	—	—	—	—	—	—
		M	1	2,1	37	24,9	—	—	—	—	—	—
		W+M	1	2,1	51	31,2	—	—	—	—	—	—
Research Center Pharmaceutical Engineering GmbH	2021	W	—	—	—	—	—	—	—	—	—	—
		M	2	4,4	—	—	—	—	—	—	—	—
		W+M	2	4,4	162	79,0	—	—	—	—	—	—
	2022	W	—	—	—	—	—	—	—	—	—	—
		M	2	4,7	—	—	—	—	—	—	—	—
		W+M	2	4,7	181	85,9	—	—	—	—	—	—
Science Park Graz GmbH	2021	W	—	—	12	7,7	—	—	—	—	—	—
		M	1	2,0	4	3,5	—	—	—	—	—	—
		W+M	1	2,0	16	11,2	—	—	—	—	—	—
	2022	W	—	—	12	8,0	—	—	—	—	—	—
		M	1	2,1	4	3,2	—	—	—	—	—	—
		W+M	1	2,1	16	11,3	—	—	—	—	—	—

M Erbringung von freiberuflichen, wissenschaftlichen und technischen Dienstleistungen Abfertigungskassen und Mitarbeitervorsorgekassen

Beträge in 1.000 EUR

Öffentliche Unternehmen und Einrichtungen	Jahr	Geschlecht	Vorstand bzw. Geschäftsführung		Angestellte		Arbeiterinnen und Arbeiter		Öffentlich Bedienstete		Lehrlinge	
			Pers.	Betrag	Pers.	Betrag	Pers.	Betrag	Pers.	Betrag	Pers.	Betrag
Seibersdorf Labor GmbH	2021	W	1	3,4	—	—	—	—	—	—	—	—
		M	—	—	—	—	—	—	—	—	—	—
		W+M	1	3,4	160	94,2	—	—	—	—	2	0,3
	2022	W	1	3,6	—	—	—	—	—	—	—	—
		M	—	—	—	—	—	—	—	—	—	—
		W+M	1	3,6	172	101,8	—	—	—	—	2	0,5
Freie Dienstnehmerinnen und Dienstnehmer: 4 Personen mit 0,4 TEUR (2021), 8 Personen mit 0,8 TEUR (2022)												
Silicon Austria Labs GmbH	2021	W	—	—	55	41,4	—	—	—	—	—	—
		M	1	3,5	188	151,8	—	—	—	—	—	—
		W+M	1	3,5	243	193,2	—	—	—	—	—	—
	2022	W	—	—	73	50,0	—	—	—	—	—	—
		M	1	3,5	211	192,7	—	—	—	—	—	—
		W+M	1	3,5	284	242,7	—	—	—	—	—	—
Smart Minerals GmbH	2021	W	—	—	8	6,2	—	—	—	—	—	—
		M	1	2,4	24	19,3	—	—	—	—	—	—
		W+M	1	2,4	32	25,5	—	—	—	—	—	—
	2022	W	—	—	7	6,1	—	—	—	—	—	—
		M	1	2,5	24	19,2	—	—	—	—	—	—
		W+M	1	2,5	31	25,3	—	—	—	—	—	—
tech2b Inkubator GmbH	2021	W	—	—	13	9,0	—	—	—	—	—	—
		M	1	1,6	7	6,1	—	—	—	—	—	—
		W+M	1	1,6	20	15,1	—	—	—	—	—	—
	2022	W	—	—	14	9,6	—	—	—	—	—	—
		M	1	1,8	8	7,1	—	—	—	—	—	—
		W+M	1	1,8	22	16,7	—	—	—	—	—	—

R | H

Durchschnittliche Einkommen und zusätzliche Leistungen
für Pensionen der öffentlichen Wirtschaft des Bundes 2021 und 2022



Durchschnittliche Einkommen und zusätzliche Leistungen
für Pensionen der öffentlichen Wirtschaft des Bundes 2021 und 2022

M Erbringung von freiberuflichen, wissenschaftlichen und technischen Dienstleistungen Abfertigungskassen und Mitarbeitervorsorgekassen

Beträge in 1.000 EUR

Öffentliche Unternehmen und Einrichtungen	Jahr	Geschlecht	Vorstand bzw. Geschäftsführung		Angestellte		Arbeiterinnen und Arbeiter		Öffentlich Bedienstete		Lehrlinge	
			Pers.	Betrag	Pers.	Betrag	Pers.	Betrag	Pers.	Betrag	Pers.	Betrag
Transfercenter für Kunststofftechnik GmbH	2021	W	—	—	22	8,3	—	—	—	—	—	—
		M	1	1,7	25	11,5	—	—	—	—	—	—
		W+M	1	1,7	47	19,8	—	—	—	—	—	—
	2022	W	—	—	23	9,3	—	—	—	—	—	—
		M	1	1,8	26	12,7	—	—	—	—	—	—
		W+M	1	1,8	49	22,0	—	—	—	—	—	—
TU Austria	2021	W	—	—	1	1,5	—	—	—	—	—	—
		M	—	—	—	—	—	—	—	—	—	—
		W+M	—	—	1	1,5	—	—	—	—	—	—
	2022	W	—	—	1	1,6	—	—	—	—	—	—
		M	—	—	—	—	—	—	—	—	—	—
		W+M	—	—	1	1,6	—	—	—	—	—	—
TU Wien Automotive Test Center GmbH	2021	W	—	—	—	—	—	—	—	—	—	—
		M	2	1,3	5	3,0	—	—	—	—	—	—
		W+M	2	1,3	5	3,0	—	—	—	—	—	—
	2022	W	—	—	—	—	—	—	—	—	—	—
		M	2	1,6	6	3,4	—	—	—	—	—	—
		W+M	2	1,6	6	3,4	—	—	—	—	—	—
VASCage GmbH	2021	W	—	—	26	8,8	—	—	—	—	—	—
		M	2	2,3	15	3,9	—	—	—	—	—	—
		W+M	2	2,3	41	12,7	—	—	—	—	—	—
	2022	W	—	—	36	13,1	—	—	—	—	1	0,0
		M	2	2,4	22	6,4	—	—	—	—	—	—
		W+M	2	2,4	58	19,5	—	—	—	—	1	0,0

M Erbringung von freiberuflichen, wissenschaftlichen und technischen Dienstleistungen Abfertigungskassen und Mitarbeitervorsorgekassen

Beträge in 1.000 EUR

Öffentliche Unternehmen und Einrichtungen	Jahr	Geschlecht	Vorstand bzw. Geschäftsführung		Angestellte		Arbeiterinnen und Arbeiter		Öffentlich Bedienstete		Lehrlinge	
			Pers.	Betrag	Pers.	Betrag	Pers.	Betrag	Pers.	Betrag	Pers.	Betrag
Versuchsanstalt für Hochspannungstechnik Graz GmbH	2021	W	—	—	2	0,4	—	—	—	—	—	—
		M	1	0,9	10	2,7	—	—	—	—	—	—
		W+M	1	0,9	12	3,0	—	—	—	—	—	—
	2022	W	—	—	2	0,5	—	—	—	—	—	—
		M	1	1,1	8	1,8	—	—	—	—	—	—
		W+M	1	1,1	10	2,3	—	—	—	—	—	—
Vienna Biocenter Core Facilities GmbH	2021	W	—	—	74	28,4	—	—	—	—	—	—
		M	1	1,6	48	28,6	—	—	—	—	—	—
		W+M	1	1,6	122	57,0	—	—	—	—	—	—
	2022	W	—	—	68	25,9	—	—	—	—	—	—
		M	1	1,7	48	26,5	—	—	—	—	—	—
		W+M	1	1,7	116	52,4	—	—	—	—	—	—
VUM Verfahren Umwelt Management GmbH	2021	W	—	—	17	12,0	—	—	—	—	2	0,5
		M	—	—	25	26,5	—	—	—	—	—	—
		W+M	—	—	42	38,5	—	—	—	—	2	0,5
	2022	W	—	—	17	10,1	—	—	—	—	2	0,5
		M	—	—	30	30,4	—	—	—	—	—	—
		W+M	—	—	47	40,4	—	—	—	—	2	0,5
Freie Dienstnehmerinnen und Dienstnehmer: 5 Personen mit 2,2 TEUR (2021), 8 Personen mit 2,2 TEUR (2022)												
WasserCluster Lunz- Biologische Station GmbH	2021	W	—	—	—	—	—	—	—	—	—	—
		M	—	—	—	—	—	—	—	—	—	—
		W+M	—	—	30	14,3	—	—	—	—	—	—
	2022	W	—	—	—	—	—	—	—	—	—	—
		M	—	—	—	—	—	—	—	—	—	—
		W+M	—	—	30	11,7	—	—	—	—	—	—



Durchschnittliche Einkommen und zusätzliche Leistungen
für Pensionen der öffentlichen Wirtschaft des Bundes 2021 und 2022

M Erbringung von freiberuflichen, wissenschaftlichen und technischen Dienstleistungen Abfertigungskassen und Mitarbeitervorsorgekassen

Beträge in 1.000 EUR

Öffentliche Unternehmen und Einrichtungen	Jahr	Geschlecht	Vorstand bzw. Geschäftsführung		Angestellte		Arbeiterinnen und Arbeiter		Öffentlich Bedienstete		Lehrlinge	
			Pers.	Betrag	Pers.	Betrag	Pers.	Betrag	Pers.	Betrag	Pers.	Betrag
xista innovation GmbH	2021	W	—	—	2	1,2	—	—	—	—	—	—
		M	1	1,7	2	1,1	—	—	—	—	—	—
		W+M	1	1,7	4	2,3	—	—	—	—	—	—
	2022	W	—	—	3	1,5	—	—	—	—	—	—
		M	1	1,8	2	1,1	—	—	—	—	—	—
		W+M	1	1,8	5	2,6	—	—	—	—	—	—
Zentrum für angewandte Technologie Leoben GmbH	2021	W	—	—	2	0,7	—	—	—	—	—	—
		M	—	—	1	0,4	—	—	—	—	—	—
		W+M	—	—	3	1,1	—	—	—	—	—	—
	2022	W	—	—	3	1,4	—	—	—	—	—	—
		M	—	—	1	0,9	—	—	—	—	—	—
		W+M	—	—	4	2,4	—	—	—	—	—	—
ZWI Zentrum für Wissens- und Innovationstransfer GmbH	2021	W	—	—	2	0,1	—	—	—	—	—	—
		M	1	0,6	—	—	—	—	—	—	—	—
		W+M	1	0,6	2	0,1	—	—	—	—	—	—
	2022	W	—	—	3	0,6	—	—	—	—	—	—
		M	1	0,6	—	—	—	—	—	—	—	—
		W+M	1	0,6	3	0,6	—	—	—	—	—	—
Summe 2021			104	228,1	10.919	6.874,3	343	111,6	—	—	166	26,6
Summe 2022			108	241,3	11.512	7.336,8	336	113,0	—	—	163	28,7



Durchschnittliche Einkommen und zusätzliche Leistungen
für Pensionen der öffentlichen Wirtschaft des Bundes 2021 und 2022

N

Erbringung von sonstigen wirtschaftlichen Dienstleistungen



Durchschnittliche Einkommen und zusätzliche Leistungen
für Pensionen der öffentlichen Wirtschaft des Bundes 2021 und 2022

Beträge in 1.000 EUR

N Erbringung von sonstigen wirtschaftlichen Dienstleistungen Einkommen

Öffentliche Unternehmen und Einrichtungen	Jahr	Geschlecht	Aufsichtsrat		Vorstand bzw. Geschäftsführung		Angestellte		Arbeiterinnen und Arbeiter		Öffentlich Bedienstete		Lehrlinge		Summe der Beschäftigten			
			Pers.	EK	VZÄ	EK/VZÄ	VZÄ	EK/VZÄ	VZÄ	EK/VZÄ	VZÄ	EK/VZÄ	VZÄ	EK/VZÄ	VZÄ	EK/VZÄ		
					(Pers.)	(Abf.)	(Pers.)	(Abf.)	(Pers.)	(Abf.)	(Pers.)	(Abf.)	(Pers.)	(Abf.)	(Pers.)	(Abf.)	(Pers.)	(Abf.)
				Durchschn.		Durchschn.		Durchschn.		Durchschn.		Durchschn.		Durchschn.		Durchschn.		Durchschn.
Energie AG Oberösterreich Customer Services GmbH	2021	W	—	—	—	—	51,3	74,2	—	—	—	—	—	—	51,3	74,2		
		M	—	—	1,0	232,1	25,9 (2)	95,7 (91,9)	—	—	—	—	—	—	25,9 (2)	95,7 (91,9)		
		W+M	—	—	1,0	232,1	77,3 (2)	81,4 (91,9)	—	—	—	—	—	—	77,3 (2)	81,4 (91,9)		
	2022	W	—	—	—	—	57,2	77,5	—	—	—	—	—	—	57,2	77,5		
		M	—	—	1,0	241,9	24,6	101,3	—	—	—	—	—	—	24,6	101,3		
		W+M	—	—	1,0	241,9	81,8	84,6	—	—	—	—	—	—	81,8	84,6		
Energie AG Oberösterreich Personal Power GmbH	2021	W	—	—	—	—	25,5	51,0	—	—	—	—	—	—	25,5	51,0		
		M	—	—	—	—	55,6	53,7	—	—	—	—	—	—	55,6	53,7		
		W+M	—	—	—	—	81,0	52,8	—	—	—	—	—	—	81,0	52,8		
	2022	W	—	—	—	—	23,0	53,3	—	—	—	—	—	—	23,0	53,3		
		M	—	—	—	—	69,8	58,8	—	—	—	—	—	—	69,8	58,8		
		W+M	—	—	—	—	92,8	57,4	—	—	—	—	—	—	92,8	57,4		
Vorstand / Geschäftsführung: Der Geschäftsführer ist bei der Energie AG Oberösterreich Personalmanagement GmbH beschäftigt.																		



Durchschnittliche Einkommen und zusätzliche Leistungen für Pensionen der öffentlichen Wirtschaft des Bundes 2021 und 2022

Beträge in 1.000 EUR

N Erbringung von sonstigen wirtschaftlichen Dienstleistungen
Einkommen

Öffentliche Unternehmen und Einrichtungen	Jahr	Geschlecht	Aufsichtsrat		Vorstand bzw. Geschäftsführung		Angestellte		Arbeiterinnen und Arbeiter		Öffentlich Bedienstete		Lehrlinge		Summe der Beschäftigten			
			Pers.	EK	VZÄ	EK/VZÄ	VZÄ	EK/VZÄ	VZÄ	EK/VZÄ	VZÄ	EK/VZÄ	VZÄ	EK/VZÄ	VZÄ	EK/VZÄ		
					(Pers.)	(Abf.)	(Pers.)	(Abf.)	(Pers.)	(Abf.)	(Pers.)	(Abf.)	(Pers.)	(Abf.)	(Pers.)	(Abf.)	(Pers.)	(Abf.)
				Durchschn.		Durchschn.		Durchschn.		Durchschn.		Durchschn.		Durchschn.		Durchschn.		Durchschn.
EQ-BOKU (Equipment-BOKU)- GmbH	2021	W	—	—	1,6	71,5	0,7	19,1	—	—	—	—	—	—	0,7	19,1		
		M	—	—	—	—	0,5	57,1	—	—	—	—	—	—	0,5	57,1		
		W+M	—	—	1,6	71,5	1,2	35,6	—	—	—	—	—	—	1,2	35,6		
	2022	W	—	—	1,0	72,8	0,7	27,7	—	—	—	—	—	—	0,7	27,7		
		M	—	—	—	—	—	—	—	—	—	—	—	—	—	—		
		W+M	—	—	1,0	72,8	0,7	27,7	—	—	—	—	—	—	0,7	27,7		
GEO Reisen & Freizeit GmbH	2021	W	—	—	—	—	1,0	35,5	—	—	—	—	0,3	18,4	1,3	31,2		
		M	—	—	—	—	—	—	—	—	—	—	—	—	—	—		
		W+M	—	—	—	—	1,0	35,5	—	—	—	—	0,3	18,4	1,3	31,2		
	2022	W	—	—	—	—	1,3	40,9	—	—	—	—	1,0	19,6	2,3	31,5		
		M	—	—	—	—	—	—	—	—	—	—	—	—	—	—		
		W+M	—	—	—	—	1,3	40,9	—	—	—	—	1,0	19,6	2,3	31,5		
Freie Dienstnehmerinnen und Dienstnehmer: 1 Person mit 0,8 TEUR (2021)																		

N Erbringung von sonstigen wirtschaftlichen Dienstleistungen

Einkommen

Beträge in 1.000 EUR

Öffentliche Unternehmen und Einrichtungen	Jahr	Geschlecht	Aufsichtsrat		Vorstand bzw. Geschäftsführung		Angestellte		Arbeiterinnen und Arbeiter		Öffentlich Bedienstete		Lehrlinge		Summe der Beschäftigten			
			Pers.	EK	VZÄ	EK/VZÄ	VZÄ	EK/VZÄ	VZÄ	EK/VZÄ	VZÄ	EK/VZÄ	VZÄ	EK/VZÄ	VZÄ	EK/VZÄ		
					(Pers.)	(Abf.)	(Pers.)	(Abf.)	(Pers.)	(Abf.)	(Pers.)	(Abf.)	(Pers.)	(Abf.)	(Pers.)	(Abf.)	(Pers.)	(Abf.)
				Durchschn.		Durchschn.		Durchschn.		Durchschn.		Durchschn.		Durchschn.		Durchschn.		Durchschn.
GIS Gebühren Info Service GmbH	2021	W	—	—	—	—	87,4	40,7	—	—	22,8	61,7	—	—	110,2	45,0		
		M	—	—	2,0	219,2	102,3	47,2	—	—	14,2	73,0	—	—	116,5	50,3		
		W+M	—	—	2,0	219,2	189,8	44,2	—	—	37,0	66,0	—	—	226,7	47,7		
	2022	W	—	—	—	—	92,2	45,8	—	—	20,9	62,8	—	—	113,1	48,9		
		M	—	—	2,0	225,0	107,7	48,7	—	—	13,1	73,3	—	—	120,8	51,4		
		W+M	—	—	2,0	225,0	199,9	47,4	—	—	33,9	66,8	—	—	233,9	50,2		
HETA Asset Resolution Leasing GmbH	2021	W	—	—	—	—	—	—	—	—	—	—	—	—	—	—		
		M	—	—	—	—	1,2	99,5	—	—	—	—	—	—	1,2	99,5		
		W+M	—	—	—	—	1,2	99,5	—	—	—	—	—	—	1,2	99,5		
	2022	W	—	—	—	—	—	—	—	—	—	—	—	—	—	—		
		M	—	—	—	—	1,0	49,3	—	—	—	—	—	—	1,0	49,3		
		W+M	—	—	—	—	1,0	49,3	—	—	—	—	—	—	1,0	49,3		
			Vorstand / Geschäftsführung: Drei (2022) bzw. vier (2021) Geschäftsführer wurden seitens der HETA ASSET RESOLUTION AG i.A. zur Verfügung gestellt, es fanden in den Jahren 2021 und 2022 Wechsel in der Geschäftsführung statt. Angestellte: Mit Juli 2022 wurde ein Mitarbeiter in die Muttergesellschaft HAR GmbH übertragen.															

N Erbringung von sonstigen wirtschaftlichen Dienstleistungen Einkommen

Beträge in 1.000 EUR

Öffentliche Unternehmen und Einrichtungen	Jahr	Geschlecht	Aufsichtsrat		Vorstand bzw. Geschäftsführung		Angestellte		Arbeiterinnen und Arbeiter		Öffentlich Bedienstete		Lehrlinge		Summe der Beschäftigten			
			Pers.	EK	VZÄ	EK/VZÄ	VZÄ	EK/VZÄ	VZÄ	EK/VZÄ	VZÄ	EK/VZÄ	VZÄ	EK/VZÄ	VZÄ	EK/VZÄ		
					(Pers.)	(Abf.)	(Pers.)	(Abf.)	(Pers.)	(Abf.)	(Pers.)	(Abf.)	(Pers.)	(Abf.)			(Pers.)	(Abf.)
				Durchschn.		Durchschn.		Durchschn.		Durchschn.		Durchschn.		Durchschn.		Durchschn.		Durchschn.
INITSiator GmbH	2021	W	—	—	—	—	1,0	64,7	—	—	—	—	—	—	1,0	64,7		
		M	—	—	—	—	0,1	23,4	—	—	—	—	—	—	0,1	23,4		
		W+M	—	—	—	—	1,1	61,7	—	—	—	—	—	—	1,1	61,7		
	2022	W	—	—	—	—	1,0	50,6	—	—	—	—	—	—	1,0	50,6		
		M	—	—	—	—	0,7	54,8	—	—	—	—	—	—	0,7	54,8		
		W+M	—	—	—	—	1,7	52,4	—	—	—	—	—	—	1,7	52,4		
Internationales Amtssitz- und Konferenzzentrum Wien, Aktiengesellschaft	2021	W	2	3,9	1,0	190,5	38,2	43,3	189,2	22,1	—	—	—	—	227,4	25,7		
		M	4	4,2	1,0	155,3	55,4	61,3	170,7	21,6	—	—	—	—	226,2	31,3		
		W+M	6	4,1	2,0	172,9	93,6	54,0	360,0	21,9	—	—	—	—	453,6	29,0		
	2022	W	2	3,9	1,0	203,9	45,7	46,1	63,0	21,2	—	—	—	—	108,6	31,7		
		M	4	4,2	1,0	158,6	58,3	60,9	54,5	22,9	—	—	—	—	112,8	42,5		
		W+M	6	4,1	2,0	181,2	104,0	54,4	117,5	22,0	—	—	—	—	221,5	38,2		
Freie Dienstnehmerinnen und Dienstnehmer: 17 Personen mit 25,9 TEUR (2021), 39 Personen mit 171,7 TEUR (2022)																		

Beträge in 1.000 EUR

N Erbringung von sonstigen wirtschaftlichen Dienstleistungen

Einkommen

Öffentliche Unternehmen und Einrichtungen	Jahr	Geschlecht	Aufsichtsrat		Vorstand bzw. Geschäftsführung		Angestellte		Arbeiterinnen und Arbeiter		Öffentlich Bedienstete		Lehrlinge		Summe der Beschäftigten			
			Pers.	EK	VZÄ	EK/VZÄ	VZÄ	EK/VZÄ	VZÄ	EK/VZÄ	VZÄ	EK/VZÄ	VZÄ	EK/VZÄ	VZÄ	EK/VZÄ		
					(Pers.)	(Abf.)	(Pers.)	(Abf.)	(Pers.)	(Abf.)	(Pers.)	(Abf.)	(Pers.)	(Abf.)	(Pers.)	(Abf.)	(Pers.)	(Abf.)
				Durchschn.		Durchschn.		Durchschn.		Durchschn.		Durchschn.		Durchschn.		Durchschn.		Durchschn.
Market Calling Marketinggesellschaft m.b.H.	2021	W	—	—	—	—	77,0	36,2	—	—	—	—	—	—	77,0	36,2		
		M	—	—	1,0	148,5	10,1	41,9	0,1	45,8	—	—	—	—	10,3	41,9		
		W+M	—	—	1,0	148,5	87,1	36,9	0,1	45,8	—	—	—	—	87,2	36,9		
	2022	W	—	—	—	—	69,3	40,0	0,1	24,4	—	—	—	—	69,4	40,0		
		M	—	—	1,0	151,4	11,7	47,2	0,1	48,1	—	—	—	—	11,8	47,2		
		W+M	—	—	1,0	151,4	81,1	41,0	0,2	39,2	—	—	—	—	81,2	41,0		
ÖBB-Operative Services GmbH & Co KG	2021	W	2,9	—	—	—	74,1 (7)	42,9 (27,6)	144,4	25,9	—	—	—	—	218,5 (7)	31,7 (27,6)		
		M	3	—	1,0	152,7	620,9 (16)	50,0 (11,0)	326,2	28,7	—	—	—	—	947,1 (16)	42,7 (11,0)		
		W+M	5,9	—	1,0	152,7	695,0 (23)	49,3 (16,0)	470,6	27,9	—	—	—	—	1.165,6 (23)	40,6 (16,0)		
	2022	W	2,7	—	1,0	181,0	69,5 (4)	48,5 (20,7)	154,2	28,1	—	—	—	—	223,7 (4)	34,4 (20,7)		
		M	3	—	0,8	204,4	564,1 (21)	53,3 (8,5)	352,3	31,6	—	—	—	—	916,4 (21)	45,0 (8,5)		
		W+M	5,7	—	1,8	191,7	633,6 (25)	52,8 (10,5)	506,4	30,5	—	—	—	—	1.140,0 (25)	42,9 (10,5)		
Vorstand / Geschäftsführung: Hochrechnung des Einkommens auf 1 VZÄ: 1 Mann, tatsächliches Bruttoeinkommen: 171,3 TEUR (2022)																		

N Erbringung von sonstigen wirtschaftlichen Dienstleistungen Einkommen

Beträge in 1.000 EUR

Öffentliche Unternehmen und Einrichtungen	Jahr	Geschlecht	Aufsichtsrat		Vorstand bzw. Geschäftsführung		Angestellte		Arbeiterinnen und Arbeiter		Öffentlich Bedienstete		Lehrlinge		Summe der Beschäftigten	
			Pers.	EK	VZÄ	EK/VZÄ	VZÄ	EK/VZÄ	VZÄ	EK/VZÄ	VZÄ	EK/VZÄ	VZÄ	EK/VZÄ	VZÄ	EK/VZÄ
					(Pers.)	(Abf.)	(Pers.)	(Abf.)	(Pers.)	(Abf.)	(Pers.)	(Abf.)	(Pers.)	(Abf.)	(Pers.)	(Abf.)
				Durchschn.		Durchschn.		Durchschn.		Durchschn.		Durchschn.		Durchschn.		Durchschn.
ORF - KONTAKT Kundenservice GmbH & Co KG	2021	W	3	—	—	—	28,6	42,5	—	—	—	—	—	—	28,6	42,5
		M	1	—	—	—	32,5	38,1	—	—	—	—	—	—	32,5	38,1
		W+M	4	—	—	—	61,1	40,2	—	—	—	—	—	—	61,1	40,2
	2022	W	3	—	—	—	30,8	43,0	—	—	—	—	—	—	30,8	43,0
		M	1	—	—	—	31,7	38,1	—	—	—	—	—	—	31,7	38,1
		W+M	4	—	—	—	62,5	40,5	—	—	—	—	—	—	62,5	40,5
ÖV Ticketshop GmbH	2021	W	—	—	0,5	159,0	10,2	62,9	—	—	—	—	—	—	10,2	62,9
		M	—	—	—	—	24,7	63,5	—	—	—	—	—	—	24,7	63,5
		W+M	—	—	0,5	159,0	35,0	63,3	—	—	—	—	—	—	35,0	63,3
	2022	W	—	—	1,0	182,5	26,7	65,1	—	—	—	—	—	—	26,7	65,1
		M	—	—	—	—	52,4	66,8	—	—	—	—	—	—	52,4	66,8
		W+M	—	—	1,0	182,5	79,1	66,2	—	—	—	—	—	—	79,1	66,2
Vorstand / Geschäftsführung: Hochrechnung des Einkommens auf 1 VZÄ: 1 Frau, tatsächliches Bruttoeinkommen: 80,1 TEUR (2021)																



Durchschnittliche Einkommen und zusätzliche Leistungen
für Pensionen der öffentlichen Wirtschaft des Bundes 2021 und 2022

N Erbringung von sonstigen wirtschaftlichen Dienstleistungen Einkommen

Beträge in 1.000 EUR

Öffentliche Unternehmen und Einrichtungen	Jahr	Geschlecht	Aufsichtsrat		Vorstand bzw. Geschäftsführung		Angestellte		Arbeiterinnen und Arbeiter		Öffentlich Bedienstete		Lehrlinge		Summe der Beschäftigten			
			Pers.	EK	VZÄ	EK/VZÄ	VZÄ	EK/VZÄ	VZÄ	EK/VZÄ	VZÄ	EK/VZÄ	VZÄ	EK/VZÄ	VZÄ	EK/VZÄ		
					(Pers.)	(Abf.)	(Pers.)	(Abf.)	(Pers.)	(Abf.)	(Pers.)	(Abf.)	(Pers.)	(Abf.)			(Pers.)	(Abf.)
				Durchschn.		Durchschn.		Durchschn.		Durchschn.		Durchschn.		Durchschn.		Durchschn.		Durchschn.
Post Business Solutions GmbH	2021	W	—	—	—	—	9,5	46,0	—	—	—	—	—	—	9,5	46,0		
		M	—	—	1,0	129,2	41,0	53,9	—	—	—	—	—	—	41,0	53,9		
		W+M	—	—	1,0	129,2	50,5	52,4	—	—	—	—	—	—	50,5	53,7		
	2022	W	—	—	—	—	109,2	33,5	9,4	49,0	1,0	52,0	—	—	119,6	34,9		
						(1)	(24,9)	(1)	(16,2)						(2)	(20,5)		
		M	—	—	0,3	119,9	161,6	42,2	1,7	57,6	19,0	50,9	—	—	182,3	43,3		
				(1)	(40,2)									(1)	(40,2)			
W+M	—	—	0,3	119,9	270,8	38,7	11,0	50,3	20,0	50,9	—	—	301,9	40,4				
				(2)	(32,5)	(1)	(16,2)							(3)	(27,1)			
Vorstand / Geschäftsführung: Ein zusätzlicher Geschäftsführer beschäftigt bei sendhybrid ÖPBD GmbH (2021), zwei (2021) bzw. drei (2022) zusätzliche Geschäftsführer beschäftigt bei Österreichische Post AG. Vorstand / Geschäftsführung: Hochrechnung des Einkommens auf 1 VZÄ: 1 Mann, tatsächliches Bruttoeinkommen: 39,6 TEUR (2022)																		
Post IT Services GmbH	2021	W	—	—	—	—	12,6	39,5	—	—	—	—	—	—	12,6	39,5		
		M	—	—	—	—	35,0	44,9	—	—	—	—	—	—	35,0	44,9		
		W+M	—	—	—	—	47,6	43,5	—	—	—	—	—	—	47,6	43,5		
	2022	W	—	—	—	—	14,4	39,9	—	—	—	—	—	—	14,4	39,9		
		M	—	—	—	—	36,2	45,3	—	—	—	—	—	—	36,2	45,3		
		W+M	—	—	—	—	50,6	43,8	—	—	—	—	—	—	50,6	43,8		

N Erbringung von sonstigen wirtschaftlichen Dienstleistungen Einkommen

Beträge in 1.000 EUR

Öffentliche Unternehmen und Einrichtungen	Jahr	Geschlecht	Aufsichtsrat		Vorstand bzw. Geschäftsführung		Angestellte		Arbeiterinnen und Arbeiter		Öffentlich Bedienstete		Lehrlinge		Summe der Beschäftigten	
			Pers.	EK	VZÄ	EK/VZÄ	VZÄ	EK/VZÄ	VZÄ	EK/VZÄ	VZÄ	EK/VZÄ	VZÄ	EK/VZÄ	VZÄ	EK/VZÄ
					(Pers.)	(Abf.)	(Pers.)	(Abf.)	(Pers.)	(Abf.)	(Pers.)	(Abf.)	(Pers.)	(Abf.)	(Pers.)	(Abf.)
				Durchschn.		Durchschn.		Durchschn.		Durchschn.		Durchschn.		Durchschn.		Durchschn.
Post Wertlogistik GmbH	2021	W	—	—	—	—	34,7	35,3	—	—	—	—	—	—	34,7	35,3
		M	—	—	2,0	155,8	185,2	32,6	—	—	23,0	46,8	—	—	208,2	34,2
		W+M	—	—	2,0	155,8	220,0	33,0	—	—	23,0	46,8	—	—	243,0	34,8
	2022	W	—	—	—	—	36,5	35,7	—	—	—	—	—	—	36,5	35,7
		M	—	—	2,0	183,0	172,3	34,3	—	—	22,0	53,1	—	—	194,3	36,4
		W+M	—	—	2,0	183,0	208,8	34,5	—	—	22,0	53,1	—	—	230,8	37,0
Vorstand / Geschäftsführung: Anteil erfolgsabhängiger Zahlungen / Sonderzahlungen am Bruttoeinkommen: 42,3 % (2022)																
Rail Equipment GmbH & Co KG	2021	W	—	—	—	—	11,5	47,9	—	—	—	—	—	—	11,5	47,9
		M	—	—	—	—	26,5	73,6	—	—	—	—	—	—	26,5	73,6
		W+M	—	—	—	—	38,0	65,8	—	—	—	—	—	—	38,0	65,8
	2022	W	—	—	—	—	11,8	50,1	—	—	—	—	—	—	11,8	50,1
		M	—	—	—	—	27,2	76,3	—	—	—	—	—	—	27,2	76,3
		W+M	—	—	—	—	39,0	68,4	—	—	—	—	—	—	39,0	68,4
Vorstand / Geschäftsführung: Die Geschäftsführung wurde von der ÖBB-Infrastruktur Aktiengesellschaft zur Verfügung gestellt. Die Gesellschaft leistete hierfür einen Kostenersatz iHv 36,9 TEUR (2021) und 37,4 TEUR (2022).																

R | H

Durchschnittliche Einkommen und zusätzliche Leistungen für Pensionen der öffentlichen Wirtschaft des Bundes 2021 und 2022



Durchschnittliche Einkommen und zusätzliche Leistungen
für Pensionen der öffentlichen Wirtschaft des Bundes 2021 und 2022

N Erbringung von sonstigen wirtschaftlichen Dienstleistungen Einkommen

Beträge in 1.000 EUR

Öffentliche Unternehmen und Einrichtungen	Jahr	Geschlecht	Aufsichtsrat		Vorstand bzw. Geschäftsführung		Angestellte		Arbeiterinnen und Arbeiter		Öffentlich Bedienstete		Lehrlinge		Summe der Beschäftigten	
			Pers.	EK	VZÄ (Pers.)	EK/VZÄ (Abf.)	VZÄ (Pers.)	EK/VZÄ (Abf.)	VZÄ (Pers.)	EK/VZÄ (Abf.)	VZÄ (Pers.)	EK/VZÄ (Abf.)	VZÄ	EK/VZÄ	VZÄ (Pers.)	EK/VZÄ (Abf.)
			Durchschn.		Durchschn.		Durchschn.		Durchschn.		Durchschn.		Durchschn.		Durchschn.	
Rail Tours Touristik Gesellschaft m.b.H.	2021	W	—	—	1,0	149,8	20,0	39,9	—	—	—	—	—	—	20,0	39,9
		M	—	—	—	—	8,2	16,5	—	—	—	—	—	—	8,2	16,5
		W+M	—	—	1,0	149,8	28,2	33,1	—	—	—	—	—	—	28,2	33,5
	2022	W	—	—	1,0	158,2	20,8	43,1	—	—	—	—	—	—	20,8	43,1
		M	—	—	—	—	8,9	21,5	—	—	—	—	—	—	8,9	21,5
		W+M	—	—	1,0	158,2	29,7	36,6	—	—	—	—	—	—	29,7	36,7
Vorstand / Geschäftsführung: Anteil erfolgsabhängiger Zahlungen / Sonderzahlungen am Bruttoeinkommen: 73,7 % (2021)																
Salzburg AG Kundenservice GmbH	2021	W	—	—	—	—	17,9	30,8	—	—	—	—	—	—	17,9	30,8
		M	—	—	—	—	13,9 (1)	31,9 (37,0)	—	—	—	—	—	—	13,9 (1)	31,9 (37,0)
		W+M	—	—	—	—	31,8 (1)	31,3 (37,0)	—	—	—	—	—	—	31,8 (1)	31,3 (37,0)
	2022	W	—	—	—	—	23,6	34,2	—	—	—	—	—	—	23,6	34,2
		M	—	—	—	—	12,1	36,1	—	—	—	—	—	—	12,1	36,1
		W+M	—	—	—	—	35,7	34,9	—	—	—	—	—	—	35,7	34,9

N Erbringung von sonstigen wirtschaftlichen Dienstleistungen Einkommen

Beträge in 1.000 EUR

Öffentliche Unternehmen und Einrichtungen	Jahr	Geschlecht	Aufsichtsrat		Vorstand bzw. Geschäftsführung		Angestellte		Arbeiterinnen und Arbeiter		Öffentlich Bedienstete		Lehrlinge		Summe der Beschäftigten	
			Pers.	EK	VZÄ	EK/VZÄ	VZÄ	EK/VZÄ	VZÄ	EK/VZÄ	VZÄ	EK/VZÄ	VZÄ	EK/VZÄ	VZÄ	EK/VZÄ
					(Pers.)	(Abf.)	(Pers.)	(Abf.)	(Pers.)	(Abf.)	(Pers.)	(Abf.)	(Pers.)	(Abf.)	(Pers.)	(Abf.)
				Durchschn.		Durchschn.		Durchschn.		Durchschn.		Durchschn.		Durchschn.		Durchschn.
smart Energy Personal GmbH	2021	W	-	-	-	-	-	-	-	-	-	-	-	-	-	-
		M	-	-	-	-	-	-	-	-	-	-	-	-	-	-
		W+M	-	-	-	-	108,1	57,1	5,0	61,1	-	-	-	-	113,1	57,3
	2022	W	-	-	-	-	-	-	-	-	-	-	-	-	-	-
		M	-	-	-	-	-	-	-	-	-	-	-	-	-	-
		W+M	-	-	-	-	109,1	57,1	4,0	50,7	-	-	-	-	113,1	56,8
Vorstand / Geschäftsführer: Ein Geschäftsführer wurde von der smart Energy Services GmbH zur Verfügung gestellt.																

smart Energy Services GmbH	2021	W	-	-	-	-	-	-	-	-	-	-	-	-	-	-
		M	-	-	1,0	194,0	-	-	-	-	-	-	-	-	-	-
		W+M	-	-	1,0	194,0	174,9	38,4	-	-	-	-	-	-	174,9	38,4
	2022	W	-	-	-	-	-	-	-	-	-	-	-	-	-	-
		M	-	-	1,0	186,3	-	-	-	-	-	-	-	-	-	-
		W+M	-	-	1,0	186,3	183,7	40,7	-	-	-	-	-	-	183,7	40,7
Vorstand / Geschäftsführung: Anteil erfolgsabhängiger Zahlungen / Sonderzahlungen am Bruttoeinkommen: 44,5 % (2021)																

N Erbringung von sonstigen wirtschaftlichen Dienstleistungen

Einkommen

Beträge in 1.000 EUR

Öffentliche Unternehmen und Einrichtungen	Jahr	Geschlecht	Aufsichtsrat		Vorstand bzw. Geschäftsführung		Angestellte		Arbeiterinnen und Arbeiter		Öffentlich Bedienstete		Lehrlinge		Summe der Beschäftigten			
			Pers.	EK	VZÄ	EK/VZÄ	VZÄ	EK/VZÄ	VZÄ	EK/VZÄ	VZÄ	EK/VZÄ	VZÄ	EK/VZÄ	VZÄ	EK/VZÄ		
					(Pers.)	(Abf.)	(Pers.)	(Abf.)	(Pers.)	(Abf.)	(Pers.)	(Abf.)	(Pers.)	(Abf.)	(Pers.)	(Abf.)	(Pers.)	(Abf.)
				Durchschn.		Durchschn.		Durchschn.		Durchschn.		Durchschn.		Durchschn.		Durchschn.		Durchschn.
SVD Büromanagement GmbH	2021	W	1	—	—	—	47,7	46,6	116,9	24,1	—	—	—	—	164,7	30,6		
		M	5	—	0,5	108,5	141,8	56,0	5,6	25,8	—	—	—	—	147,4	54,8		
		W+M	6	—	0,5	108,5	189,5	53,6	122,5	24,2	—	—	—	—	312,0	42,0		
	2022	W	1	—	—	—	55,9	46,5	116,5	25,2	—	—	—	—	172,4	32,1		
		M	5	—	0,5	114,0	148,4	57,7	5,6	24,1	—	—	—	—	154,0	56,5		
		W+M	6	—	0,5	114,0	204,3	54,6	122,1	25,1	—	—	—	—	326,4	43,6		
Vorstand / Geschäftsführung: Hochrechnung des Einkommens auf 1 VZÄ: 2 Männer, tatsächliches Bruttoeinkommen: 54,2 TEUR (2021), 2 Männer: 57,0 TEUR (2022)																		
UNIPORT Karriereservice Universität Wien GmbH	2021	W	—	—	—	—	6,5	42,9	—	—	—	—	—	—	6,5	42,9		
		M	—	—	1,0	118,2	1,0	72,5	—	—	—	—	—	—	1,0	72,5		
		W+M	—	—	1,0	118,2	7,5	46,9	—	—	—	—	—	—	7,5	46,9		
	2022	W	—	—	—	—	6,3	46,5	—	—	—	—	—	—	6,3	46,5		
		M	—	—	1,0	121,1	1,0	83,6	—	—	—	—	—	—	1,0	83,6		
		W+M	—	—	1,0	121,1	7,3	51,6	—	—	—	—	—	—	7,3	51,6		
Freie Dienstnehmerinnen und Dienstnehmer: 4 Personen mit 1,3 TEUR (2021), 12 Personen mit 6,8 TEUR (2022)																		

N Erbringung von sonstigen wirtschaftlichen Dienstleistungen Einkommen

Beträge in 1.000 EUR

Öffentliche Unternehmen und Einrichtungen	Jahr	Geschlecht	Aufsichtsrat		Vorstand bzw. Geschäftsführung		Angestellte		Arbeiterinnen und Arbeiter		Öffentlich Bedienstete		Lehrlinge		Summe der Beschäftigten			
			Pers.	EK	VZÄ	EK/VZÄ	VZÄ	EK/VZÄ	VZÄ	EK/VZÄ	VZÄ	EK/VZÄ	VZÄ	EK/VZÄ	VZÄ	EK/VZÄ		
					(Pers.)	(Abf.)	(Pers.)	(Abf.)	(Pers.)	(Abf.)	(Pers.)	(Abf.)	(Pers.)	(Abf.)			(Pers.)	(Abf.)
				Durchschn.		Durchschn.		Durchschn.		Durchschn.		Durchschn.		Durchschn.		Durchschn.		Durchschn.
VKS Verpackungskoordinierungsstelle gemeinnützige Gesellschaft mbH	2021	W	1,5	1,8	—	—	4,4	62,8	—	—	—	—	—	—	4,4	62,8		
		M	3,5	2,1	1,0	139,9	2,0	75,4	—	—	—	—	—	—	2,0	75,4		
		W+M	5	2,0	1,0	139,9	6,4	66,7	—	—	—	—	—	—	6,4	66,7		
	2022	W	2	1,9	—	—	4,5	64,5	—	—	—	—	—	—	4,5	64,5		
		M	3	2,3	2,0	105,8	2,2	54,6	—	—	—	—	—	—	2,2	54,6		
		W+M	5	2,1	2,0	105,8	6,8	61,3	—	—	—	—	—	—	6,8	61,3		
WU ZBP Career Center GmbH	2021	W	—	—	1,5	84,0	11,0	32,5	—	—	—	—	—	—	11,0	32,5		
		M	—	—	—	—	1,5	30,9	—	—	—	—	—	—	1,5	30,9		
		W+M	—	—	1,5	84,0	12,5	32,3	—	—	—	—	—	—	12,5	32,3		
	2022	W	—	—	1,5	116,8	10,5	37,8	—	—	—	—	—	—	10,5	37,8		
		M	—	—	—	—	2,0	34,0	—	—	—	—	—	—	2,0	34,0		
		W+M	—	—	1,5	116,8	12,5	37,2	—	—	—	—	—	—	12,5	37,2		
Summe 2021			26,9	1,3	18,1	151,1	2.239,2	47,8	958,1	25,3	60,0	58,7	0,3	18,4	3.257,6	41,5		
Summe 2022			26,7	1,3	19,2	163,2	2.497,7	49,3	761,2	28,7	75,9	58,7	1,0	19,6	3.335,9	45,0		

RIH

Durchschnittliche Einkommen und zusätzliche Leistungen für Pensionen der öffentlichen Wirtschaft des Bundes 2021 und 2022

N Erbringung von sonstigen wirtschaftlichen Dienstleistungen

Jahresreihen

Beträge in 1.000 EUR

Berichtsjahr	Aufsichtsrat		Vorstand bzw. Geschäftsführung		Angestellte		Arbeiterinnen und Arbeiter		Öffentlich Bedienstete		Lehrlinge		Summe der Beschäftigten	
	Pers.	EK	VZÄ	EK/VZÄ	VZÄ	EK/VZÄ	VZÄ	EK/VZÄ	VZÄ	EK/VZÄ	VZÄ	EK/VZÄ	VZÄ	EK/VZÄ
		Durchschn.		Durchschn.		Durchschn.		Durchschn.		Durchschn.		Durchschn.		Durchschn.
2019	23,0	1,3	15,0	149,8	1.910,7	46,3	536,6	27,2	70,1	57,3	—	—	2.517,4	42,6
2020	20,2	1,5	17,4	164,7	2.141,0	47,6	571,5	26,8	64,5	58,7	—	—	2.777,1	43,6
2021	26,9	1,3	18,1	151,1	2.239,2	47,8	958,1	25,3	60,0	58,7	0,3	18,4	3.257,6	41,5
2022	26,7	1,3	19,2	163,2	2.497,7	49,3	761,2	28,7	75,9	58,7	1,0	19,6	3.335,9	45,0

Veränderungen gegenüber den Vorjahren

Beträge in 1.000 EUR

Veränderung gegenüber den Vorjahren	Aufsichtsrat		Vorstand bzw. Geschäftsführung		Angestellte		Arbeiterinnen und Arbeiter		Öffentlich Bedienstete		Lehrlinge		Summe der Beschäftigten	
	Pers.	EK	VZÄ	EK/VZÄ	VZÄ	EK/VZÄ	VZÄ	EK/VZÄ	VZÄ	EK/VZÄ	VZÄ	EK/VZÄ	VZÄ	EK/VZÄ
		Durchschn.		Durchschn.		Durchschn.		Durchschn.		Durchschn.		Durchschn.		Durchschn.
2019:2020	-2,8	0,2	2,4	14,9	230,3	1,3	34,9	-0,4	-5,6	1,4	—	—	259,6	1,0
in %	-12,0	+12,5	+15,7	+10,0	+12,1	+2,8	+6,5	-1,3	-7,9	+2,4	—	—	+10,3	+2,4
2020:2021	6,7	-0,2	0,7	-13,6	98,1	0,2	386,6	-1,5	-4,6	-0,0	0,3	18,4	480,5	-2,1
in %	+32,9	-15,2	+4,0	-8,3	+4,6	+0,5	+67,7	-5,7	-7,1	-0,1	—	—	+17,3	-4,8
2021:2022	-0,2	0,0	1,1	12,1	258,5	1,5	-196,9	3,4	16,0	0,0	0,7	1,2	78,3	3,5
in %	-0,9	+3,4	+6,0	+8,0	+11,5	+3,1	-20,6	+13,5	+26,7	+0,0	+203,0	+6,6	+2,4	+8,3



Durchschnittliche Einkommen und zusätzliche Leistungen
für Pensionen der öffentlichen Wirtschaft des Bundes 2021 und 2022

N Erbringung von sonstigen wirtschaftlichen Dienstleistungen Pensionskassen

Beträge in 1.000 EUR

Öffentliche Unternehmen und Einrichtungen	Jahr	Geschlecht	Vorstand bzw. Geschäftsführung		Angestellte		Arbeiterinnen und Arbeiter		Öffentlich Bedienstete	
			Pers.	Betrag	Pers.	Betrag	Pers.	Betrag	Pers.	Betrag
Energie AG Oberösterreich Customer Services GmbH	2021	W	—	—	65	99,9	—	—	—	—
		M	1	10,2	28	80,9	—	—	—	—
		W+M	1	10,2	93	180,8	—	—	—	—
	2022	W	—	—	72	112,6	—	—	—	—
		M	1	10,7	25	83,2	—	—	—	—
		W+M	1	10,7	97	195,7	—	—	—	—
Energie AG Oberösterreich Personal Power GmbH	2021	W	—	—	1	0,4	—	—	—	—
		M	—	—	6	4,7	—	—	—	—
		W+M	—	—	7	5,1	—	—	—	—
	2022	W	—	—	3	1,2	—	—	—	—
		M	—	—	12	8,4	—	—	—	—
		W+M	—	—	15	9,6	—	—	—	—
GIS Gebühren Info Service GmbH	2021	W	—	—	117	115,5	—	—	—	—
		M	2	18,8	139	140,2	—	—	—	—
		W+M	2	18,8	256	255,7	—	—	—	—
	2022	W	—	—	122	119,9	—	—	—	—
		M	2	17,8	144	139,5	—	—	—	—
		W+M	2	17,8	266	259,4	—	—	—	—
HETA Asset Resolution Leasing GmbH	2021	W	—	—	—	—	—	—	—	—
		M	—	—	2	4,4	—	—	—	—
		W+M	—	—	2	4,4	—	—	—	—
	2022	W	—	—	—	—	—	—	—	—
		M	—	—	1	5,5	—	—	—	—
		W+M	—	—	1	5,5	—	—	—	—



Durchschnittliche Einkommen und zusätzliche Leistungen
für Pensionen der öffentlichen Wirtschaft des Bundes 2021 und 2022

Beträge in 1.000 EUR

N Erbringung von sonstigen wirtschaftlichen Dienstleistungen Pensionskassen

Öffentliche Unternehmen und Einrichtungen	Jahr	Geschlecht	Vorstand bzw. Geschäftsführung		Angestellte		Arbeiterinnen und Arbeiter		Öffentlich Bedienstete	
			Pers.	Betrag	Pers.	Betrag	Pers.	Betrag	Pers.	Betrag
Internationales Amtssitz- und Konferenzzentrum Wien, Aktiengesellschaft	2021	W	1	16,2	—	—	—	—	—	—
		M	—	—	1	25,8	—	—	—	—
		W+M	1	16,2	1	25,8	—	—	—	—
	2022	W	1	16,6	—	—	—	—	—	—
		M	—	—	1	26,9	—	—	—	—
		W+M	1	16,6	1	26,9	—	—	—	—
ÖBB-Operative Services GmbH & Co KG	2021	W	—	—	85	17,5	146	8,4	—	—
		M	—	—	670	115,3	160	10,8	—	—
		W+M	—	—	755	132,8	306	19,2	—	—
	2022	W	—	—	83	45,5	157	37,6	—	—
		M	—	—	601	393,0	164	46,2	—	—
		W+M	—	—	684	438,5	321	83,8	—	—
ORF-KONTAKT Kundenservice GmbH & Co KG	2021	W	—	—	44	40,9	—	—	—	—
		M	—	—	49	40,9	—	—	—	—
		W+M	—	—	93	81,8	—	—	—	—
	2022	W	—	—	44	43,3	—	—	—	—
		M	—	—	48	37,7	—	—	—	—
		W+M	—	—	92	81,0	—	—	—	—
ÖV Ticketshop GmbH	2021	W	—	—	23	1,7	—	—	—	—
		M	—	—	55	4,5	—	—	—	—
		W+M	—	—	78	6,2	—	—	—	—
	2022	W	—	—	32	17,3	—	—	—	—
		M	—	—	55	39,1	—	—	—	—
		W+M	—	—	87	56,4	—	—	—	—



Durchschnittliche Einkommen und zusätzliche Leistungen
für Pensionen der öffentlichen Wirtschaft des Bundes 2021 und 2022

Beträge in 1.000 EUR

N Erbringung von sonstigen wirtschaftlichen Dienstleistungen Pensionskassen

Öffentliche Unternehmen und Einrichtungen	Jahr	Geschlecht	Vorstand bzw. Geschäftsführung		Angestellte		Arbeiterinnen und Arbeiter		Öffentlich Bedienstete	
			Pers.	Betrag	Pers.	Betrag	Pers.	Betrag	Pers.	Betrag
Rail Equipment GmbH & Co KG	2021	W	—	—	12	1,6	—	—	—	—
		M	—	—	27	5,3	—	—	—	—
		W+M	—	—	39	6,9	—	—	—	—
	2022	W	—	—	14	6,7	—	—	—	—
		M	—	—	27	22,1	—	—	—	—
		W+M	—	—	41	28,8	—	—	—	—
Rail Tours Touristik Gesellschaft m.b.H.	2021	W	1	12,0	—	—	—	—	—	—
		M	—	—	—	—	—	—	—	—
		W+M	1	12,0	—	—	—	—	—	—
	2022	W	1	12,0	—	—	—	—	—	—
		M	—	—	—	—	—	—	—	—
		W+M	1	12,0	—	—	—	—	—	—
VKS Verpackungskoordinierungs- stelle gemeinnützige Gesellschaft mbH	2021	W	—	—	1	4,5	—	—	—	—
		M	1	7,0	1	4,5	—	—	—	—
		W+M	1	7,0	2	8,9	—	—	—	—
	2022	W	—	—	1	4,6	—	—	—	—
		M	2	10,6	1	2,3	—	—	—	—
		W+M	2	10,6	2	6,9	—	—	—	—
Summe 2021			6	64,2	1.326	708,4	306	19,2	—	—
Summe 2022			7	67,7	1.286	1.108,8	321	83,8	—	—

Beträge in 1.000 EUR

N Erbringung von sonstigen wirtschaftlichen Dienstleistungen

Abfertigungskassen und Mitarbeitervorsorgekassen

Öffentliche Unternehmen und Einrichtungen	Jahr	Geschlecht	Vorstand bzw. Geschäftsführung		Angestellte		Arbeiterinnen und Arbeiter		Öffentlich Bedienstete		Lehrlinge	
			Pers.	Betrag	Pers.	Betrag	Pers.	Betrag	Pers.	Betrag	Pers.	Betrag
Energie AG Oberösterreich Customer Services GmbH	2021	W	—	—	56	44,9	—	—	—	—	—	—
		M	—	—	18	16,9	—	—	—	—	—	—
		W+M	—	—	74	61,8	—	—	—	—	—	—
	2022	W	—	—	64	52,5	—	—	—	—	—	—
		M	—	—	17	18,1	—	—	—	—	—	—
		W+M	—	—	81	70,6	—	—	—	—	—	—
Energie AG Oberösterreich Personal Power GmbH	2021	W	—	—	37	17,6	—	—	—	—	—	—
		M	—	—	86	40,4	—	—	—	—	—	—
		W+M	—	—	123	57,9	—	—	—	—	—	—
	2022	W	—	—	51	15,6	—	—	—	—	—	—
		M	—	—	115	54,5	—	—	—	—	—	—
		W+M	—	—	166	70,1	—	—	—	—	—	—
EQ-BOKU (Equipment-BOKU)- GmbH	2021	W	2	1,7	3	0,5	—	—	—	—	—	—
		M	—	—	—	—	—	—	—	—	—	—
		W+M	2	1,7	3	0,5	—	—	—	—	—	—
	2022	W	1	1,1	1	0,2	—	—	—	—	—	—
		M	—	—	—	—	—	—	—	—	—	—
		W+M	1	1,1	1	0,2	—	—	—	—	—	—
GEO Reisen & Freizeit GmbH	2021	W	—	—	1	0,7	—	—	—	—	1	0,1
		M	—	—	—	—	—	—	—	—	—	—
		W+M	—	—	1	0,7	—	—	—	—	1	0,1
	2022	W	—	—	2	0,7	—	—	—	—	1	0,3
		M	—	—	—	—	—	—	—	—	—	—
		W+M	—	—	2	0,7	—	—	—	—	1	0,3
Freie Dienstnehmerinnen und Dienstnehmer: 1 Person mit unter 50 EUR (2021)												



Durchschnittliche Einkommen und zusätzliche Leistungen
für Pensionen der öffentlichen Wirtschaft des Bundes 2021 und 2022

Beträge in 1.000 EUR

N Erbringung von sonstigen wirtschaftlichen Dienstleistungen Abfertigungskassen und Mitarbeitervorsorgekassen

Öffentliche Unternehmen und Einrichtungen	Jahr	Geschlecht	Vorstand bzw. Geschäftsführung		Angestellte		Arbeiterinnen und Arbeiter		Öffentlich Bedienstete		Lehrlinge	
			Pers.	Betrag	Pers.	Betrag	Pers.	Betrag	Pers.	Betrag	Pers.	Betrag
GIS Gebühren Info Service GmbH	2021	W	—	—	104	43,3	—	—	—	—	—	—
		M	2	6,8	132	69,0	—	—	—	—	—	—
		W+M	2	6,8	236	112,3	—	—	—	—	—	—
	2022	W	—	—	109	46,6	—	—	—	—	—	—
		M	3	6,9	148	70,4	—	—	—	—	—	—
		W+M	3	6,9	257	117,0	—	—	—	—	—	—
HETA Asset Resolution Leasing GmbH	2021	W	—	—	—	—	—	—	—	—	—	—
		M	—	—	1	0,3	—	—	—	—	—	—
		W+M	—	—	1	0,3	—	—	—	—	—	—
	2022	W	—	—	—	—	—	—	—	—	—	—
		M	—	—	—	—	—	—	—	—	—	—
		W+M	—	—	—	—	—	—	—	—	—	—
INiSiator GmbH	2021	W	—	—	2	1,0	—	—	—	—	—	—
		M	—	—	—	—	—	—	—	—	—	—
		W+M	—	—	2	1,0	—	—	—	—	—	—
	2022	W	—	—	2	0,7	—	—	—	—	—	—
		M	—	—	1	0,6	—	—	—	—	—	—
		W+M	—	—	3	1,3	—	—	—	—	—	—
Internationales Amtssitz- und Konferenzzentrum Wien, Aktiengesellschaft	2021	W	1	2,9	54	25,7	580	52,8	—	—	—	—
		M	1	2,4	66	41,7	479	46,5	—	—	—	—
		W+M	2	5,3	120	67,4	1.059	99,3	—	—	—	—
	2022	W	1	3,1	58	30,8	626	20,1	—	—	—	—
		M	1	2,4	59	45,2	565	18,5	—	—	—	—
		W+M	2	5,5	117	76,0	1.191	38,6	—	—	—	—
Freie Dienstnehmerinnen und Dienstnehmer: 17 Personen mit 0,3 TEUR (2021), 39 Personen mit 2,6 TEUR (2022)												



Durchschnittliche Einkommen und zusätzliche Leistungen
für Pensionen der öffentlichen Wirtschaft des Bundes 2021 und 2022

Beträge in 1.000 EUR

N Erbringung von sonstigen wirtschaftlichen Dienstleistungen Abfertigungskassen und Mitarbeitervorsorgekassen

Öffentliche Unternehmen und Einrichtungen	Jahr	Geschlecht	Vorstand bzw. Geschäftsführung		Angestellte		Arbeiterinnen und Arbeiter		Öffentlich Bedienstete		Lehrlinge	
			Pers.	Betrag	Pers.	Betrag	Pers.	Betrag	Pers.	Betrag	Pers.	Betrag
Market Calling Marketinggesellschaft m.b.H.	2021	W	—	—	123	41,6	—	—	—	—	—	—
		M	1	2,3	14	6,3	1	0,1	—	—	—	—
		W+M	1	2,3	137	48,0	1	0,1	—	—	—	—
	2022	W	—	—	135	41,5	2	0,0	—	—	—	—
		M	1	2,4	19	8,1	1	0,1	—	—	—	—
		W+M	1	2,4	154	49,7	3	0,1	—	—	—	—
ÖBB-Operative Services GmbH & Co KG	2021	W	—	—	53	24,1	147	45,7	—	—	—	—
		M	1	2,3	228	105,0	160	60,2	—	—	—	—
		W+M	1	2,3	281	129,1	307	105,8	—	—	—	—
	2022	W	1	2,6	67	28,8	159	52,4	—	—	—	—
		M	1	2,6	263	123,1	161	65,5	—	—	—	—
		W+M	2	5,2	330	151,8	320	117,9	—	—	—	—
ORF- KONTAKT Kundenservice GmbH & Co KG	2021	W	—	—	50	18,0	—	—	—	—	—	—
		M	—	—	56	18,8	—	—	—	—	—	—
		W+M	—	—	106	36,8	—	—	—	—	—	—
	2022	W	—	—	52	20,0	—	—	—	—	—	—
		M	—	—	56	18,0	—	—	—	—	—	—
		W+M	—	—	108	38,0	—	—	—	—	—	—
ÖV Ticketshop GmbH	2021	W	1	1,0	24	8,8	—	—	—	—	—	—
		M	—	—	50	22,4	—	—	—	—	—	—
		W+M	1	1,0	74	31,2	—	—	—	—	—	—
	2022	W	1	2,8	33	39,1	—	—	—	—	—	—
		M	—	—	55	50,7	—	—	—	—	—	—
		W+M	1	2,8	88	89,8	—	—	—	—	—	—



Durchschnittliche Einkommen und zusätzliche Leistungen
für Pensionen der öffentlichen Wirtschaft des Bundes 2021 und 2022

Beträge in 1.000 EUR

N Erbringung von sonstigen wirtschaftlichen Dienstleistungen Abfertigungskassen und Mitarbeitervorsorgekassen

Öffentliche Unternehmen und Einrichtungen	Jahr	Geschlecht	Vorstand bzw. Geschäftsführung		Angestellte		Arbeiterinnen und Arbeiter		Öffentlich Bedienstete		Lehrlinge	
			Pers.	Betrag	Pers.	Betrag	Pers.	Betrag	Pers.	Betrag	Pers.	Betrag
Post Business Solutions GmbH	2021	W	—	—	16	6,5	—	—	—	—	—	—
		M	1	2,0	58	29,4	—	—	—	—	—	—
		W+M	1	2,0	74	35,9	—	—	—	—	—	—
	2022	W	—	—	147	62,0	25	14,4	—	—	—	—
		M	—	—	192	93,6	3	2,2	—	—	—	—
		W+M	—	—	339	155,6	28	16,5	—	—	—	—
Post IT Services GmbH	2021	W	—	—	17	7,5	—	—	—	—	—	—
		M	—	—	45	22,2	—	—	—	—	—	—
		W+M	—	—	62	29,7	—	—	—	—	—	—
	2022	W	—	—	19	8,9	—	—	—	—	—	—
		M	—	—	51	23,9	—	—	—	—	—	—
		W+M	—	—	70	32,8	—	—	—	—	—	—
Post Wertlogistik GmbH	2021	W	—	—	57	18,5	—	—	—	—	—	—
		M	2	5,0	211	75,5	—	—	—	—	—	—
		W+M	2	5,0	268	94,0	—	—	—	—	—	—
	2022	W	—	—	71	21,6	—	—	—	—	—	—
		M	2	5,7	213	74,5	—	—	—	—	—	—
		W+M	2	5,7	284	96,0	—	—	—	—	—	—
Rail Equipment GmbH & Co KG	2021	W	—	—	8	4,9	—	—	—	—	—	—
		M	—	—	13	10,2	—	—	—	—	—	—
		W+M	—	—	21	15,2	—	—	—	—	—	—
	2022	W	—	—	12	5,2	—	—	—	—	—	—
		M	—	—	14	11,5	—	—	—	—	—	—
		W+M	—	—	26	16,7	—	—	—	—	—	—

Beträge in 1.000 EUR

N Erbringung von sonstigen wirtschaftlichen Dienstleistungen

Abfertigungskassen und Mitarbeitervorsorgekassen

Öffentliche Unternehmen und Einrichtungen	Jahr	Geschlecht	Vorstand bzw. Geschäftsführung		Angestellte		Arbeiterinnen und Arbeiter		Öffentlich Bedienstete		Lehrlinge	
			Pers.	Betrag	Pers.	Betrag	Pers.	Betrag	Pers.	Betrag	Pers.	Betrag
Rail Tours Touristik Gesellschaft m.b.H.	2021	W	1	2,3	27	9,3	—	—	—	—	—	—
		M	—	—	7	3,0	—	—	—	—	—	—
		W+M	1	2,3	34	12,3	—	—	—	—	—	—
	2022	W	1	2,4	29	10,0	—	—	—	—	—	—
		M	—	—	8	3,5	—	—	—	—	—	—
		W+M	1	2,4	37	13,5	—	—	—	—	—	—
Salzburg AG Kundenservice GmbH	2021	W	—	—	24	7,9	—	—	—	—	—	—
		M	—	—	16	6,2	—	—	—	—	—	—
		W+M	—	—	40	14,1	—	—	—	—	—	—
	2022	W	—	—	43	10,7	—	—	—	—	—	—
		M	—	—	19	6,2	—	—	—	—	—	—
		W+M	—	—	62	16,8	—	—	—	—	—	—
smart Energy Personal GmbH	2021	W	—	—	—	—	—	—	—	—	—	—
		M	—	—	—	—	—	—	—	—	—	—
		W+M	—	—	119	93,6	5	93,6	—	—	—	—
	2022	W	—	—	—	—	—	—	—	—	—	—
		M	—	—	—	—	—	—	—	—	—	—
		W+M	—	—	118	94,2	4	2,9	—	—	—	—
smart Energy Services GmbH	2021	W	—	—	—	—	—	—	—	—	—	—
		M	1	3,0	—	—	—	—	—	—	—	—
		W+M	1	3,0	192	101,3	—	—	—	—	—	—
	2022	W	—	—	—	—	—	—	—	—	—	—
		M	1	2,8	—	—	—	—	—	—	—	—
		W+M	1	2,8	203	108,1	—	—	—	—	—	—

Beträge in 1.000 EUR

N Erbringung von sonstigen wirtschaftlichen Dienstleistungen
Abfertigungskassen und Mitarbeitervorsorgekassen

Öffentliche Unternehmen und Einrichtungen	Jahr	Geschlecht	Vorstand bzw. Geschäftsführung		Angestellte		Arbeiterinnen und Arbeiter		Öffentlich Bedienstete		Lehrlinge	
			Pers.	Betrag	Pers.	Betrag	Pers.	Betrag	Pers.	Betrag	Pers.	Betrag
SVD Büromanagement GmbH	2021	W	—	—	79	33,9	238	42,9	—	—	—	—
		M	2	0,8	168	120,5	9	2,1	—	—	—	—
		W+M	2	0,8	247	154,4	247	45,0	—	—	—	—
	2022	W	—	—	79	40,1	234	44,4	—	—	—	—
		M	2	0,9	179	130,5	11	2,0	—	—	—	—
		W+M	2	0,9	258	170,6	245	46,4	—	—	—	—
UNIPORT Karriereservice Universi- tät Wien GmbH	2021	W	—	—	11	4,5	—	—	—	—	—	—
		M	1	1,8	1	1,2	—	—	—	—	—	—
		W+M	1	1,8	12	5,7	—	—	—	—	—	—
	2022	W	—	—	14	4,7	—	—	—	—	—	—
		M	1	1,8	1	1,3	—	—	—	—	—	—
		W+M	1	1,8	15	5,9	—	—	—	—	—	—
Freie Dienstnehmerinnen und Dienstnehmer: 4 Personen mit unter 50 EUR (2021), 12 Personen mit 0,1 TEUR (2022)												
VKS Verpackungskoordinierungs- stelle gemeinnützige Gesellschaft mbH	2021	W	—	—	7	4,2	—	—	—	—	—	—
		M	1	2,1	2	2,3	—	—	—	—	—	—
		W+M	1	2,1	9	6,5	—	—	—	—	—	—
	2022	W	—	—	6	4,4	—	—	—	—	—	—
		M	2	3,2	3	1,8	—	—	—	—	—	—
		W+M	2	3,2	9	6,2	—	—	—	—	—	—
WU ZBP Career Center GmbH	2021	W	2	2,3	16	8,6	—	—	—	—	—	—
		M	—	—	2	0,7	—	—	—	—	—	—
		W+M	2	2,3	18	9,3	—	—	—	—	—	—
	2022	W	2	2,7	20	8,4	—	—	—	—	—	—
		M	—	—	3	1,0	—	—	—	—	—	—
		W+M	2	2,7	23	9,4	—	—	—	—	—	—
Summe 2021			20	38,8	2.254	1.119,0	1.619	343,9	—	—	1	0,1
Summe 2022			21	43,4	2.751	1.391,3	1.791	222,4	—	—	1	0,3



Durchschnittliche Einkommen und zusätzliche Leistungen
für Pensionen der öffentlichen Wirtschaft des Bundes 2021 und 2022



Durchschnittliche Einkommen und zusätzliche Leistungen
für Pensionen der öffentlichen Wirtschaft des Bundes 2021 und 2022

O

Öffentliche Verwaltung, Verteidigung – exklusive Sozialversicherungen

Beträge in 1.000 EUR

Ö Öffentliche Verwaltung, Verteidigung – exklusive Sozialversicherungen Einkommen

Öffentliche Unternehmen und Einrichtungen	Jahr	Geschlecht	Aufsichtsrat		Vorstand bzw. Geschäftsführung		Angestellte		Arbeiterinnen und Arbeiter		Öffentlich Bedienstete		Lehrlinge		Summe der Beschäftigten			
			Pers.	EK	VZÄ	EK/VZÄ	VZÄ	EK/VZÄ	VZÄ	EK/VZÄ	VZÄ	EK/VZÄ	VZÄ	EK/VZÄ	VZÄ	EK/VZÄ		
					(Pers.)	(Abf.)	(Pers.)	(Abf.)	(Pers.)	(Abf.)	(Pers.)	(Abf.)	(Pers.)	(Abf.)	(Pers.)	(Abf.)	(Pers.)	(Abf.)
				Durchschn.		Durchschn.		Durchschn.		Durchschn.		Durchschn.		Durchschn.		Durchschn.		Durchschn.
Agrarmarkt Austria	2021	W	7	5,6	—	—	280,3	50,9	—	—	—	—	—	—	280,3	50,9		
		M	5	6,5	2,0	184,4	446,4	56,5	—	—	—	—	—	—	446,4	56,5		
		W+M	12	6,0	2,0	184,4	726,7	54,3	—	—	—	—	—	—	726,7	54,3		
	2022	W	6,2	6,5	—	—	291,5	52,6	—	—	—	—	—	—	291,5	52,6		
		M	5,4	6,5	2,0	201,4	466,0	58,0	—	—	—	—	1,0	10,7	467,0	57,9		
		W+M	11,6	6,5	2,0	201,4	757,5	55,9	—	—	—	—	1,0	10,7	758,5	55,9		
Arbeitsmarktservice Österreich, Wien	2021	W	—	—	—	—	3.461,0	53,7	—	—	307,9	69,8	40,2	11,8	3.809,1	54,5		
		M	—	—	2,0	196,0	1.938,6	55,7	—	—	175,8	76,3	28,9	11,8	2.143,3	56,8		
		W+M	9	0,1	2,0	196,0	5.399,6	54,4	—	—	483,7	72,2	69,1	11,8	5.952,4	55,3		
	2022	W	—	—	—	—	3.458,9	59,6	—	—	279,6	75,5	48,6	14,2	3.787,2	60,2		
		M	—	—	2,0	201,7	1.977,4	61,3	—	—	151,1	83,7	29,0	14,3	2.157,6	62,3		
		W+M	9	0,1	2,0	201,7	5.436,3	60,2	—	—	430,8	78,4	77,7	14,3	5.944,7	60,9		

Ö Öffentliche Verwaltung, Verteidigung – exklusive Sozialversicherungen
Einkommen

Beträge in 1.000 EUR

Öffentliche Unternehmen und Einrichtungen	Jahr	Geschlecht	Aufsichtsrat		Vorstand bzw. Geschäftsführung		Angestellte		Arbeiterinnen und Arbeiter		Öffentlich Bedienstete		Lehrlinge		Summe der Beschäftigten			
			Pers.	EK	VZÄ	EK/VZÄ	VZÄ	EK/VZÄ	VZÄ	EK/VZÄ	VZÄ	EK/VZÄ	VZÄ	EK/VZÄ	VZÄ	EK/VZÄ		
					(Pers.)	(Abf.)	(Pers.)	(Abf.)	(Pers.)	(Abf.)	(Pers.)	(Abf.)	(Pers.)	(Abf.)	(Pers.)	(Abf.)	(Pers.)	(Abf.)
				Durchschn.		Durchschn.		Durchschn.		Durchschn.		Durchschn.		Durchschn.		Durchschn.		Durchschn.
Austrian Development Agency	2021	W	6,8	—	—	—	72,8	—	—	—	1,6	60,2	—	—	74,4	—		
		M	4,2	—	1,0	204,3	42,0	—	—	—	1,0	139,2	—	—	43,0	—		
		W+M	11	—	1,0	204,3	114,8	59,4	—	—	2,6	90,6	—	—	117,4	61,9		
	2022	W	6,8	—	—	—	70,3	—	—	—	1,6	61,9	—	—	71,9	—		
		M	4,2	—	1,0	174,3	38,8	—	—	—	1,0	145,1	—	—	39,8	—		
		W+M	11	—	1,0	174,3	109,1	65,4	—	—	2,6	93,9	—	—	111,7	67,8		
Vorstand / Geschäftsführung: Hochrechnung des Einkommens auf 1 VZÄ: 2 Männer, tatsächliches Bruttoeinkommen: 196,1 TEUR (2021) Freie Dienstnehmerinnen und Dienstnehmer: 62 Personen mit 893,6 TEUR (2021), 64 Personen mit 1.021,5 TEUR (2022)																		

Buchhaltungsagentur des Bundes Anstalt öffentlichen Rechts	2021	W	3	3,6	0,1	831,8	185,1	42,8	—	—	102,3	62,3	5,7	18,0	293,1	49,1
		M	3	5,2	0,9	161,0	87,5	48,3	—	—	79,9	70,3	3,4	12,3	170,9	57,9
		W+M	6	4,4	1,0	214,6	272,6	44,6	—	—	182,3	65,8	9,1	15,8	463,9	53,3
	2022	W	3	—	—	—	194,9	44,3	—	—	95,3	66,5	4,3	17,1	294,6	51,1
		M	3	—	1,0	197,3	91,2	49,3	—	—	72,1	73,3	0,3	85,6	163,6	59,9
		W+M	6	—	1,0	197,3	286,1	45,9	—	—	167,4	69,5	4,7	22,0	458,2	55,2
Aufsichtsrat: Die Vergütung des Aufsichtsrats legte der Bundesminister für Finanzen fest. Für das Jahr 2022 lag dieser Beschluss im Zeitpunkt der Berichtslegung des Jahresabschlusses noch nicht vor. Vorstand / Geschäftsführung: Hochrechnung des Einkommens auf 1 VZÄ: 1 Frau, tatsächliches Bruttoeinkommen: 66,5 TEUR, 1 Mann: 148,1 TEUR (2021) Öffentliche Bedienstete: Nachzahlungen 2021 iHv 30 TEUR (Frauen) und 44 TEUR (Männer) sowie 2022 iHv 175 TEUR (Frauen) und 112 TEUR (Männer) aufgrund von Änderungen der anrechenbaren Vordienstzeiten.																

R | H

Durchschnittliche Einkommen und zusätzliche Leistungen für Pensionen der öffentlichen Wirtschaft des Bundes 2021 und 2022

Beträge in 1.000 EUR

Ö Öffentliche Verwaltung, Verteidigung – exklusive Sozialversicherungen Einkommen

Öffentliche Unternehmen und Einrichtungen	Jahr	Geschlecht	Aufsichtsrat		Vorstand bzw. Geschäftsführung		Angestellte		Arbeiterinnen und Arbeiter		Öffentlich Bedienstete		Lehrlinge		Summe der Beschäftigten	
			Pers.	EK	VZÄ	EK/VZÄ	VZÄ	EK/VZÄ	VZÄ	EK/VZÄ	VZÄ	EK/VZÄ	VZÄ	EK/VZÄ	VZÄ	EK/VZÄ
					(Pers.)	(Abf.)	(Pers.)	(Abf.)	(Pers.)	(Abf.)	(Pers.)	(Abf.)	(Pers.)	(Abf.)	(Pers.)	(Abf.)
				Durchschn.		Durchschn.		Durchschn.		Durchschn.		Durchschn.		Durchschn.		Durchschn.
Bundes-Sport GmbH	2021	W	—	—	—	—	4,2	41,3	—	—	—	—	—	—	4,2	41,3
		M	4	4,6	2,0	120,0	8,1	53,6	—	—	—	—	—	—	8,1	53,6
		W+M	4	4,6	2,0	120,0	12,4	49,4	—	—	—	—	—	—	12,4	49,4
	2022	W	—	—	—	—	3,8	41,0	—	—	—	—	—	—	3,8	41,0
		M	4	4,6	2,0	120,0	9,0	56,8	—	—	—	—	—	—	9,0	56,8
		W+M	4	4,6	2,0	120,0	12,8	52,1	—	—	—	—	—	—	12,8	52,1
Bundesanstalt Statistik Österreich	2021	W	5	0,5	1,0	215,9	209,0 (1)	51,9 (81,7)	—	—	205,0	27,5	—	—	414,0 (1)	39,8 (81,7)
		M	6	0,9	1,0	213,7	212,0	59,3	—	—	98,4	103,9	—	—	310,4	73,4
		W+M	11	0,7	2,0	214,8	421,0 (1)	55,6 (81,7)	—	—	303,4	52,3	—	—	724,4 (1)	54,2 (81,7)
	2022	W	4	0,5	1,0	214,6	228,3 (2)	53,9 (141,2)	—	—	185,0	54,0	—	—	413,3 (2)	53,9 (141,2)
		M	6	0,7	1,0	214,0	232,7 (1)	61,1 (87,2)	—	—	89,4	59,5	—	—	322,0 (1)	60,6 (87,2)
		W+M	10	0,6	2,0	214,3	461,0 (3)	57,5 (123,2)	—	—	274,3	55,8	—	—	735,3 (3)	56,9 (123,2)

Ö Öffentliche Verwaltung, Verteidigung – exklusive Sozialversicherungen
Einkommen

Beträge in 1.000 EUR

Öffentliche Unternehmen und Einrichtungen	Jahr	Geschlecht	Aufsichtsrat		Vorstand bzw. Geschäftsführung		Angestellte		Arbeiterinnen und Arbeiter		Öffentlich Bedienstete		Lehrlinge		Summe der Beschäftigten	
			Pers.	EK	VZÄ	EK/VZÄ	VZÄ	EK/VZÄ	VZÄ	EK/VZÄ	VZÄ	EK/VZÄ	VZÄ	EK/VZÄ	VZÄ	EK/VZÄ
					(Pers.)	(Abf.)	(Pers.)	(Abf.)	(Pers.)	(Abf.)	(Pers.)	(Abf.)			(Pers.)	(Abf.)
				Durchschn.		Durchschn.		Durchschn.		Durchschn.		Durchschn.		Durchschn.		Durchschn.
Bundesbeschaffung GmbH	2021	W	2	2,9	—	—	63,2	54,3	—	—	—	—	0,3	10,8	63,6	54,1
		M	2	2,8	1,6	219,4	54,9	64,3	—	—	—	—	0,7	11,1	55,5	63,7
		W+M	4	2,8	1,6	219,4	118,1	58,9	—	—	—	—	1,0	11,0	119,1	58,5
	2022	W	3	2,9	—	—	70,7	58,1	—	—	—	—	1,0	13,9	71,7	57,5
		M	3	3,4	2,0	227,9	64,8	65,4	—	—	—	—	2,0	13,9	66,8	63,9
		W+M	6	3,1	2,0	227,9	135,5	61,6	—	—	—	—	3,0	13,9	138,5	60,6
Bundeforschungs- und Ausbildungszentrum für Wald, Naturgefahren und Landschaft	2021	W	3	2,2	—	—	—	—	—	—	121,9	56,5	—	—	121,9	56,5
		M	1	2,5	1,0	174,1	—	—	—	—	200,0	75,9	—	—	200,0	75,9
		W+M	4	2,3	1,0	174,1	—	—	—	—	321,9	68,5	—	—	321,9	68,5
	2022	W	3	1,5	—	—	—	—	—	—	129,0	58,8	—	—	129,0	58,8
		M	1	2,5	1,0	172,3	—	—	—	—	204,0	79,1	—	—	204,0	79,1
		W+M	4	1,7	1,0	172,3	—	—	—	—	333,0	71,2	—	—	333,0	71,2



Durchschnittliche Einkommen und zusätzliche Leistungen für Pensionen der öffentlichen Wirtschaft des Bundes 2021 und 2022

Beträge in 1.000 EUR

Ö Öffentliche Verwaltung, Verteidigung – exklusive Sozialversicherungen Einkommen

Öffentliche Unternehmen und Einrichtungen	Jahr	Geschlecht	Aufsichtsrat		Vorstand bzw. Geschäftsführung		Angestellte		Arbeiterinnen und Arbeiter		Öffentlich Bedienstete		Lehrlinge		Summe der Beschäftigten			
			Pers.	EK	VZÄ	EK/VZÄ	VZÄ	EK/VZÄ	VZÄ	EK/VZÄ	VZÄ	EK/VZÄ	VZÄ	EK/VZÄ	VZÄ	EK/VZÄ		
					(Pers.)	(Abf.)	(Pers.)	(Abf.)	(Pers.)	(Abf.)	(Pers.)	(Abf.)	(Pers.)	(Abf.)	(Pers.)	(Abf.)	(Pers.)	(Abf.)
				Durchschn.		Durchschn.		Durchschn.		Durchschn.		Durchschn.		Durchschn.		Durchschn.		Durchschn.
Bundesrechenzentrum Gesellschaft mit beschränkter Haftung	2021	W	3	3,2	1,0	272,6	308,4	74,3	—	—	2,0	55,5	4,3	14,4	314,8	73,3		
		M	2,8	3,4	1,0	312,7	1.080,3	81,7	—	—	10,6	71,3	7,8	15,7	1.098,7	81,1		
		W+M	5,8	3,3	2,0	292,7	1.388,7	80,0	—	—	12,6	68,8	12,2	15,3	1.413,5	79,4		
	2022	W	3	4,4	1,0	251,8	352,3	74,6	—	—	1,5	68,9	3,3	17,0	357,2	74,0		
		M	2,9	5,8	1,0	250,3	1.204,8	82,9	—	—	8,0	67,9	11,8	15,0	1.224,6	82,2		
		W+M	5,9	5,1	2,0	251,0	1.557,1	81,1	—	—	9,5	68,0	15,2	15,4	1.581,7	80,4		
Freie Dienstnehmerinnen und Dienstnehmer: 32 Personen mit 117,2 TEUR (2021), 27 Personen mit 160,5 TEUR (2022)																		

Bundesstelle für Sektenfragen	2021	W	—	—	—	—	2,6	62,6	—	—	—	—	—	—	2,6	62,6
		M	—	—	1,0	88,4	—	—	—	—	—	—	—	—	—	—
		W+M	—	—	1,0	88,4	2,6	62,6	—	—	—	—	—	—	2,6	62,6
	2022	W	—	—	—	—	2,6	63,9	—	—	—	—	—	—	2,6	63,9
		M	—	—	1,0	123,5	—	—	—	—	—	—	—	—	—	—
		W+M	—	—	1,0	123,5	2,6	63,9	—	—	—	—	—	—	2,6	63,9



Durchschnittliche Einkommen und zusätzliche Leistungen für Pensionen der öffentlichen Wirtschaft des Bundes 2021 und 2022

Beträge in 1.000 EUR

Ö Öffentliche Verwaltung, Verteidigung – exklusive Sozialversicherungen
Einkommen

Öffentliche Unternehmen und Einrichtungen	Jahr	Geschlecht	Aufsichtsrat		Vorstand bzw. Geschäftsführung		Angestellte		Arbeiterinnen und Arbeiter		Öffentlich Bedienstete		Lehrlinge		Summe der Beschäftigten			
			Pers.	EK	VZÄ	EK/VZÄ	VZÄ	EK/VZÄ	VZÄ	EK/VZÄ	VZÄ	EK/VZÄ	VZÄ	EK/VZÄ	VZÄ	EK/VZÄ		
					(Pers.)	(Abf.)	(Pers.)	(Abf.)	(Pers.)	(Abf.)	(Pers.)	(Abf.)	(Pers.)	(Abf.)			(Pers.)	(Abf.)
				Durchschn.		Durchschn.		Durchschn.		Durchschn.		Durchschn.		Durchschn.		Durchschn.		Durchschn.
COVID-19 Finanzierungsagentur des Bundes GmbH	2021	W	3	48,1	—	—	10,0	76,1	—	—	—	—	—	—	10,0	76,1		
		M	5	52,2	2,0	226,0	5,6	70,3	—	—	—	—	—	—	5,6	70,3		
		W+M	8	50,6	2,0	226,0	15,6	74,0	—	—	—	—	—	—	15,6	74,0		
	2022	W	3	57,3	—	—	16,4	81,9	—	—	—	—	—	—	16,4	81,9		
		M	5	59,9	2,0	239,8	10,8	75,8	—	—	—	—	—	—	10,8	75,8		
		W+M	8	58,9	2,0	239,8	27,2	79,5	—	—	—	—	—	—	27,2	79,5		
DIH Arbeitswelt KMU GmbH	2021	W	—	—	—	—	—	—	—	—	—	—	—	—	—	—		
		M	—	—	—	—	—	—	—	—	—	—	—	—	—	—		
		W+M	—	—	—	—	—	—	—	—	—	—	—	—	—	—		
	2022	W	—	—	—	—	—	—	—	—	—	—	—	—	—	—		
		M	—	—	—	—	0,5	49,4	—	—	—	—	—	—	0,5	49,4		
		W+M	—	—	—	—	0,5	49,4	—	—	—	—	—	—	0,5	49,4		

Beträge in 1.000 EUR

Ö Öffentliche Verwaltung, Verteidigung – exklusive Sozialversicherungen Einkommen

Öffentliche Unternehmen und Einrichtungen	Jahr	Geschlecht	Aufsichtsrat		Vorstand bzw. Geschäftsführung		Angestellte		Arbeiterinnen und Arbeiter		Öffentlich Bedienstete		Lehrlinge		Summe der Beschäftigten			
			Pers.	EK	VZÄ	EK/VZÄ	VZÄ	EK/VZÄ	VZÄ	EK/VZÄ	VZÄ	EK/VZÄ	VZÄ	EK/VZÄ	VZÄ	EK/VZÄ		
					(Pers.)	(Abf.)	(Pers.)	(Abf.)	(Pers.)	(Abf.)	(Pers.)	(Abf.)	(Pers.)	(Abf.)	(Pers.)	(Abf.)	(Pers.)	(Abf.)
				Durchschn.		Durchschn.		Durchschn.		Durchschn.		Durchschn.		Durchschn.		Durchschn.		Durchschn.
Energie-Control Austria für die Regulierung der Elektrizitäts- und Erdgaswirtschaft (E-Control)	2021	W	3,3	3,0	—	—	48,2	68,3	—	—	—	—	—	—	48,2	68,3		
		M	0,5	9,8	2,0	224,3	57,5	84,6	—	—	—	—	—	—	57,5	84,6		
		W+M	3,8	3,8	2,0	224,3	105,7	77,2	—	—	—	—	—	—	105,7	77,8		
	2022	W	3	2,6	—	—	50,9	71,6	—	—	—	—	—	—	50,9	71,6		
		M	1	2,2	2,0	231,4	58,1	87,2	—	—	—	—	—	—	58,1	87,2		
		W+M	4	2,5	2,0	231,4	109,0	79,9	—	—	—	—	—	—	109,0	80,7		
ERP-Fonds	2021	W	—	—	0,2	284,0	19,6	82,2	—	—	—	—	—	—	19,6	82,2		
		M	—	—	0,2	284,0	13,6	110,1	—	—	—	—	—	—	13,6	110,1		
		W+M	—	—	0,3	284,0	33,2	93,7	—	—	—	—	—	—	33,2	94,2		
	2022	W	—	—	0,2	292,1	17,3	86,8	—	—	—	—	—	—	17,3	86,8		
		M	—	—	0,2	292,1	12,4	115,9	—	—	—	—	—	—	12,4	115,9		
		W+M	—	—	0,3	292,1	29,6	99,0	—	—	—	—	—	—	29,6	99,4		
Vorstand / Geschäftsführung: Hochrechnung des Einkommens auf 1 VZÄ: 1 Frau, tatsächliches Bruttoeinkommen: 47,4 TEUR, 1 Mann: 47,4 TEUR (2021), 1 Frau: 48,8 TEUR, 1 Mann: 48,8 TEUR (2022)																		

Ö Öffentliche Verwaltung, Verteidigung – exklusive Sozialversicherungen
Einkommen

Beträge in 1.000 EUR

Öffentliche Unternehmen und Einrichtungen	Jahr	Geschlecht	Aufsichtsrat		Vorstand bzw. Geschäftsführung		Angestellte		Arbeiterinnen und Arbeiter		Öffentlich Bedienstete		Lehrlinge		Summe der Beschäftigten	
			Pers.	EK	VZÄ	EK/VZÄ	VZÄ	EK/VZÄ	VZÄ	EK/VZÄ	VZÄ	EK/VZÄ	VZÄ	EK/VZÄ	VZÄ	EK/VZÄ
					(Pers.)	(Abf.)	(Pers.)	(Abf.)	(Pers.)	(Abf.)	(Pers.)	(Abf.)			(Pers.)	(Abf.)
				Durchschn.		Durchschn.		Durchschn.		Durchschn.		Durchschn.		Durchschn.		Durchschn.
Finanzmarktaufsichtsbehörde	2021	W	4	—	—	—	208,4	83,2	—	—	9,2	96,5	0,3	13,1	218,0	83,6
		M	4	—	2,0	291,1	198,7	91,4	—	—	5,9	168,9	—	—	204,6	93,6
		W+M	8	2,5	2,0	291,1	407,1	87,2	—	—	15,2	124,8	0,3	13,1	422,6	89,0
	2022	W	4	—	—	—	217,1	85,5	—	—	9,0	100,8	1,0	15,9	227,1	85,8
		M	4	—	2,0	299,0	196,3	95,5	—	—	5,0	174,6	—	—	201,3	97,4
		W+M	8	2,5	2,0	299,0	413,4	90,2	—	—	14,0	127,1	1,0	15,9	428,4	92,0
Fonds zur Förderung der wissenschaftlichen Forschung (FWF)	2021	W	7	2,9	1,0	186,2	78,5	58,9	—	—	—	—	—	—	78,5	58,9
		M	2	2,3	0,9	215,3	30,3	73,2	—	—	—	—	—	—	30,3	73,2
		W+M	9	2,7	1,9	199,8	108,8	62,9	—	—	—	—	—	—	108,8	64,3
	2022	W	6,4	2,3	1,0	160,0	87,8	58,0	—	—	—	—	—	—	87,8	58,0
		M	2,6	2,3	1,0	181,8	33,2	65,9	—	—	—	—	—	—	33,2	65,9
		W+M	9	2,3	2,0	170,9	121,0	60,2	—	—	—	—	—	—	121,0	61,6
Vorstand / Geschäftsführung: Hochrechnung des Einkommens auf 1 VZÄ: 2 Männer, tatsächliches Bruttoeinkommen: 189,5 TEUR (2021)																

Beträge in 1.000 EUR

Ö Öffentliche Verwaltung, Verteidigung – exklusive Sozialversicherungen Einkommen

Öffentliche Unternehmen und Einrichtungen	Jahr	Geschlecht	Aufsichtsrat		Vorstand bzw. Geschäftsführung		Angestellte		Arbeiterinnen und Arbeiter		Öffentlich Bedienstete		Lehrlinge		Summe der Beschäftigten			
			Pers.	EK	VZÄ (Pers.)	EK/VZÄ (Abf.)	VZÄ (Pers.)	EK/VZÄ (Abf.)	VZÄ (Pers.)	EK/VZÄ (Abf.)	VZÄ (Pers.)	EK/VZÄ (Abf.)	VZÄ	EK/VZÄ	VZÄ (Pers.)	EK/VZÄ (Abf.)		
				Durchschn.		Durchschn.		Durchschn.		Durchschn.		Durchschn.		Durchschn.		Durchschn.		Durchschn.
Gesundheit Österreich GmbH	2021	W	–	–	–	–	149,9 (1)	66,4 (140,2)	–	–	–	–	–	–	149,9 (1)	66,4 (140,2)		
		M	–	–	1,0	148,0	58,4	80,7	–	–	–	–	–	–	58,4	80,7		
		W+M	–	–	1,0	148,0	208,3 (1)	70,4 (140,2)	–	–	–	–	–	–	208,3 (1)	70,4 (140,2)		
	2022	W	–	–	–	–	179,0 (2)	66,6 (137,0)	–	–	–	–	–	–	179,0 (2)	66,6 (137,0)		
		M	–	–	1,0	154,2	70,2 (1)	78,2 (118,4)	–	–	–	–	–	–	70,2 (1)	78,2 (118,4)		
		W+M	–	–	1,0	154,2	249,2 (3)	69,8 (130,8)	–	–	–	–	–	–	249,2 (3)	69,8 (130,8)		
Freie Dienstnehmerinnen und Dienstnehmer: 76 Personen mit 356,5 TEUR (2021), 68 Personen mit 397,8 TEUR (2022)																		
GVG Gesundheitsversorgungs-GmbH	2021	W	–	–	–	–	0,9	50,0	–	–	–	–	–	–	0,9	50,0		
		M	–	–	0,2	152,6	–	–	–	–	–	–	–	–	–	–		
		W+M	–	–	0,2	152,6	0,9	50,0	–	–	–	–	–	–	0,9	50,0		
	2022	W	–	–	–	–	1,0	44,5	–	–	–	–	–	–	1,0	44,5		
		M	–	–	0,3	145,9	0,2	46,8	–	–	–	–	–	–	0,2	46,8		
		W+M	–	–	0,3	145,9	1,2	44,9	–	–	–	–	–	–	1,2	44,9		
Vorstand / Geschäftsführung: Eine Geschäftsführerin wurde vom Land Steiermark zur Verfügung gestellt (2022). Vorstand / Geschäftsführung: Hochrechnung des Einkommens auf 1 VZÄ: 1 Mann, tatsächliches Bruttoeinkommen: 25,3 TEUR (2021), 1 Mann: 36,5 TEUR (2022) Alle Beschäftigten: Eine Dienstnehmerin wurde vom Land Steiermark zur Verfügung gestellt.																		

Ö Öffentliche Verwaltung, Verteidigung – exklusive Sozialversicherungen
Einkommen

Beträge in 1.000 EUR

Öffentliche Unternehmen und Einrichtungen	Jahr	Geschlecht	Aufsichtsrat		Vorstand bzw. Geschäftsführung		Angestellte		Arbeiterinnen und Arbeiter		Öffentlich Bedienstete		Lehrlinge		Summe der Beschäftigten			
			Pers.	EK	VZÄ	EK/VZÄ	VZÄ	EK/VZÄ	VZÄ	EK/VZÄ	VZÄ	EK/VZÄ	VZÄ	EK/VZÄ	VZÄ	EK/VZÄ		
					(Pers.)	(Abf.)	(Pers.)	(Abf.)	(Pers.)	(Abf.)	(Pers.)	(Abf.)	(Pers.)	(Abf.)	(Pers.)	(Abf.)	(Pers.)	(Abf.)
				Durchschn.		Durchschn.		Durchschn.		Durchschn.		Durchschn.		Durchschn.		Durchschn.		Durchschn.
HETA ASSET RESOLUTION AG i.A.	2021	W	1	21,4	—	—	29,8	96,4	—	—	—	—	—	—	29,8	96,4		
		M	3	31,3	2,0	490,0	28,9	113,5	—	—	—	—	—	—	28,9	113,5		
		W+M	4	28,8	2,0	490,0	58,7	104,8	—	—	—	—	—	—	58,7	106,3		
	2022	W	1,6	12,7	—	—	20,9	92,1	—	—	—	—	—	—	20,9	92,1		
		M	2,4	29,1	2,0	440,3	17,3	120,1	—	—	—	—	—	—	17,3	120,1		
		W+M	4	22,5	2,0	440,3	38,2	104,8	—	—	—	—	—	—	38,2	106,2		
IEF-Service GmbH	2021	W	2,8	1,6	—	—	59,0	50,8	—	—	17,1	70,5	—	—	76,0	55,2		
		M	1	1,9	2,0	151,5	33,6	65,2	—	—	16,2	97,0	—	—	49,7	75,6		
		W+M	3,8	1,7	2,0	151,5	92,6	56,1	—	—	33,2	83,4	—	—	125,8	63,9		
	2022	W	2,8	1,6	—	—	57,9	54,7	—	—	16,1	75,0	—	—	74,0	59,1		
		M	1	1,9	2,0	153,3	33,9	67,3	—	—	13,8	99,3	—	—	47,7	76,5		
		W+M	3,8	1,7	2,0	153,3	91,8	59,4	—	—	29,9	86,2	—	—	121,7	66,7		

413

Beträge in 1.000 EUR

Ö Öffentliche Verwaltung, Verteidigung – exklusive Sozialversicherungen Einkommen

Öffentliche Unternehmen und Einrichtungen	Jahr	Geschlecht	Aufsichtsrat		Vorstand bzw. Geschäftsführung		Angestellte		Arbeiterinnen und Arbeiter		Öffentlich Bedienstete		Lehrlinge		Summe der Beschäftigten			
			Pers.	EK	VZÄ	EK/VZÄ	VZÄ	EK/VZÄ	VZÄ	EK/VZÄ	VZÄ	EK/VZÄ	VZÄ	EK/VZÄ	VZÄ	EK/VZÄ		
					(Pers.)	(Abf.)	(Pers.)	(Abf.)	(Pers.)	(Abf.)	(Pers.)	(Abf.)	(Pers.)	(Abf.)	(Pers.)	(Abf.)	(Pers.)	(Abf.)
				Durchschn.		Durchschn.		Durchschn.		Durchschn.		Durchschn.		Durchschn.		Durchschn.		Durchschn.
immigon portfolioabbau ag i.A.	2021	W	3	12,3	—	—	16,4	60,5	—	—	—	—	—	—	16,4	60,5		
		M	1	11,7	—	—	5,1	107,9	—	—	—	—	—	—	5,1	107,9		
		W+M	4	12,2	—	—	21,5	71,7	—	—	—	—	—	—	21,5	71,7		
	2022	W	3	13,5	—	—	14,6	55,4	—	—	—	—	—	—	14,6	55,4		
		M	1	13,8	—	—	4,2	74,8	—	—	—	—	—	—	4,2	74,8		
		W+M	4	13,6	—	—	18,8	59,7	—	—	—	—	—	—	18,8	59,7		
Vorstand / Geschäftsführung: Das Unternehmen wird von einem Liquidator verwaltet.																		
IT-Services der Sozialversicherung GmbH	2021	W	—	—	—	—	204,8	56,4	—	—	—	—	3,7	15,5	208,5	55,6		
		M	—	—	2,0	193,6	461,4	69,7	—	—	—	—	10,7	16,3	472,1	68,5		
		W+M	—	—	2,0	193,6	666,3	65,6	—	—	—	—	14,3	16,1	680,6	65,1		
	2022	W	—	—	—	—	209,5	58,6	—	—	—	—	5,6	15,0	215,0	57,5		
		M	—	—	2,0	199,5	483,9	73,2	—	—	—	—	10,0	15,3	493,9	72,1		
		W+M	—	—	2,0	199,5	693,4	68,8	—	—	—	—	15,5	15,2	708,9	68,1		
Freie Dienstnehmerinnen und Dienstnehmer: 4 Personen mit 562,7 TEUR (2021), 5 Personen mit 537,1 TEUR (2022)																		

Ö Öffentliche Verwaltung, Verteidigung – exklusive Sozialversicherungen
Einkommen

Beträge in 1.000 EUR

Öffentliche Unternehmen und Einrichtungen	Jahr	Geschlecht	Aufsichtsrat		Vorstand bzw. Geschäftsführung		Angestellte		Arbeiterinnen und Arbeiter		Öffentlich Bedienstete		Lehrlinge		Summe der Beschäftigten	
			Pers.	EK	VZÄ	EK/VZÄ	VZÄ	EK/VZÄ	VZÄ	EK/VZÄ	VZÄ	EK/VZÄ	VZÄ	EK/VZÄ	VZÄ	EK/VZÄ
					(Pers.)	(Abf.)	(Pers.)	(Abf.)	(Pers.)	(Abf.)	(Pers.)	(Abf.)	(Pers.)	(Abf.)	(Pers.)	(Abf.)
				Durchschn.		Durchschn.		Durchschn.		Durchschn.		Durchschn.		Durchschn.		Durchschn.
Justizbetreuungsagentur Anstalt öffentlichen Rechts	2021	W	1	1,9	—	—	467,0	—	—	—	—	—	—	—	467,0	—
		M	4	2,7	1,0	142,4	204,0	—	—	—	—	—	—	—	204,0	—
		W+M	5	2,5	1,0	142,4	671,0	50,5	—	—	—	—	—	—	671,0	50,5
	2022	W	1	2,1	—	—	497,0	—	—	—	—	—	—	—	497,0	—
		M	4	2,6	1,0	146,0	213,0	—	—	—	—	—	—	—	213,0	—
		W+M	5	2,5	1,0	146,0	710,0	51,9	—	—	—	—	—	—	710,0	52,0
Freie Dienstnehmerinnen und Dienstnehmer: 39 Personen mit 1.462,9 TEUR (2021), 34 Personen mit 1.172,2 TEUR (2022)																

KA Finanz AG	2021	W	1	10,0	1,0	333,8	6,8	113,9	—	—	—	—	—	—	6,8	113,9
		M	5	13,0	1,0	333,5	10,0	145,9	—	—	—	—	—	—	10,0	145,9
		W+M	6	12,5	2,0	333,7	16,8	133,0	—	—	—	—	—	—	16,8	133,0
	2022	W	1	3,4	1,0	331,3	4,9	102,4	—	—	—	—	—	—	4,9	102,4
		M	6	10,8	1,0	333,8	10,2	165,2	—	—	—	—	—	—	10,2	165,2
		W+M	7	9,8	2,0	332,5	15,1	145,0	—	—	—	—	—	—	15,1	145,0

415

Beträge in 1.000 EUR

Ö Öffentliche Verwaltung, Verteidigung – exklusive Sozialversicherungen Einkommen

Öffentliche Unternehmen und Einrichtungen	Jahr	Geschlecht	Aufsichtsrat		Vorstand bzw. Geschäftsführung		Angestellte		Arbeiterinnen und Arbeiter		Öffentlich Bedienstete		Lehrlinge		Summe der Beschäftigten			
			Pers.	EK	VZÄ	EK/VZÄ	VZÄ	EK/VZÄ	VZÄ	EK/VZÄ	VZÄ	EK/VZÄ	VZÄ	EK/VZÄ	VZÄ	EK/VZÄ		
					(Pers.)	(Abf.)	(Pers.)	(Abf.)	(Pers.)	(Abf.)	(Pers.)	(Abf.)	(Pers.)	(Abf.)	(Pers.)	(Abf.)	(Pers.)	(Abf.)
				Durchschn.		Durchschn.		Durchschn.		Durchschn.		Durchschn.		Durchschn.		Durchschn.		Durchschn.
Klima- und Energiefonds	2021	W	—	—	1,0	139,2	11,4	61,2	—	—	—	—	—	—	11,4	61,2		
		M	—	—	1,0	139,2	10,4	55,8	—	—	—	—	—	—	10,4	55,8		
		W+M	—	—	2,0	139,2	21,8	58,6	—	—	—	—	—	—	21,8	61,6		
	2022	W	—	—	1,0	148,1 (1)	15,5	62,4	—	—	—	—	—	—	15,5	62,4		
		M	—	—	1,0	149,5 (1)	12,4	61,7	—	—	—	—	—	—	12,4	61,7		
		W+M	—	—	2,0	148,8 (2)	27,9	62,1	—	—	—	—	—	—	27,9	64,3		
Künstler-Sozialversicherungsfonds	2021	W	3	0,4	1,0	103,0	4,9	35,1	—	—	—	—	—	—	4,9	35,1		
		M	6	0,4	—	—	3,9	49,5	—	—	—	—	—	—	3,9	49,5		
		W+M	9	0,4	1,0	103,0	8,9	41,5	—	—	—	—	—	—	8,9	41,5		
	2022	W	3	0,3	1,0	103,0	4,0	34,7	—	—	—	—	—	—	4,0	34,7		
		M	6	0,4	—	—	4,9	45,6	—	—	—	—	—	—	4,9	45,6		
		W+M	9	0,4	1,0	103,0	8,9	40,7	—	—	—	—	—	—	8,9	40,7		

Ö Öffentliche Verwaltung, Verteidigung – exklusive Sozialversicherungen
Einkommen

Beträge in 1.000 EUR

Öffentliche Unternehmen und Einrichtungen	Jahr	Geschlecht	Aufsichtsrat		Vorstand bzw. Geschäftsführung		Angestellte		Arbeiterinnen und Arbeiter		Öffentlich Bedienstete		Lehrlinge		Summe der Beschäftigten			
			Pers.	EK	VZÄ	EK/VZÄ	VZÄ	EK/VZÄ	VZÄ	EK/VZÄ	VZÄ	EK/VZÄ	VZÄ	EK/VZÄ	VZÄ	EK/VZÄ		
					(Pers.)	(Abf.)	(Pers.)	(Abf.)	(Pers.)	(Abf.)	(Pers.)	(Abf.)	(Pers.)	(Abf.)	(Pers.)	(Abf.)	(Pers.)	(Abf.)
				Durchschn.		Durchschn.		Durchschn.		Durchschn.		Durchschn.		Durchschn.		Durchschn.		Durchschn.
Monopolverwaltungsgesellschaft mit beschränkter Haftung	2021	W	2	2,3	—	—	13,7	57,7	—	—	—	—	—	—	13,7	57,7		
		M	2	1,5	1,0	186,1	8,6	81,5	—	—	—	—	—	—	8,6	81,5		
		W+M	4	1,9	1,0	186,1	22,3	66,9	—	—	—	—	—	—	22,3	66,9		
	2022	W	2	4,4	—	—	14,8	68,5	—	—	—	—	—	—	14,8	68,5		
		M	2	4,9	1,0	186,4	8,5	87,4	—	—	—	—	—	—	8,5	87,4		
		W+M	4	4,6	1,0	186,4	23,3	75,4	—	—	—	—	—	—	23,3	75,4		
Nationalfonds der Republik Österreich für Opfer des Nationalsozialismus	2021	W	4	—	—	—	17,1	66,9	—	—	—	—	—	—	17,1	66,9		
		M	18	—	—	—	10,5	68,8	—	—	—	—	—	—	10,5	68,8		
		W+M	22	—	—	—	27,6	67,6	—	—	—	—	—	—	27,6	67,6		
	2022	W	4	—	—	—	15,7	70,9	—	—	—	—	—	—	15,7	70,9		
		M	18	—	—	—	9,5	71,4	—	—	—	—	—	—	9,5	71,4		
		W+M	22	—	—	—	25,2	71,1	—	—	—	—	—	—	25,2	71,1		
			Aufsichtsrat: Ehrenamtliche Mitglieder im Kuratorium. Vorstand / Geschäftsführung: Die Generalsekretärin war Beamtin der Parlamentsdirektion; der Nationalfonds der Republik Österreich für Opfer des Nationalsozialismus refundierte den von der Parlamentsdirektion ausbezahlten Bezug iHv 153 TEUR (2021) bzw. 157,4 TEUR (2022). Freie Dienstnehmerinnen und Dienstnehmer: 5 Personen mit 87,6 TEUR (2021), 4 Personen mit 29,3 TEUR (2022)															



Durchschnittliche Einkommen und zusätzliche Leistungen für Pensionen der öffentlichen Wirtschaft des Bundes 2021 und 2022

Beträge in 1.000 EUR

Ö Öffentliche Verwaltung, Verteidigung – exklusive Sozialversicherungen Einkommen

Öffentliche Unternehmen und Einrichtungen	Jahr	Geschlecht	Aufsichtsrat		Vorstand bzw. Geschäftsführung		Angestellte		Arbeiterinnen und Arbeiter		Öffentlich Bedienstete		Lehrlinge		Summe der Beschäftigten	
			Pers.	EK	VZÄ	EK/VZÄ	VZÄ	EK/VZÄ	VZÄ	EK/VZÄ	VZÄ	EK/VZÄ	VZÄ	EK/VZÄ	VZÄ	EK/VZÄ
					(Pers.)	(Abf.)	(Pers.)	(Abf.)	(Pers.)	(Abf.)	(Pers.)	(Abf.)	(Pers.)	(Abf.)	(Pers.)	(Abf.)
				Durchschn.		Durchschn.		Durchschn.		Durchschn.		Durchschn.		Durchschn.		Durchschn.
One Mobility GmbH	2021	W	2	3,6	—	—	1,3	55,4	—	—	—	—	—	—	1,3	55,4
		M	1,5	5,1	0,7	39,8	0,4	24,8	—	—	—	—	—	—	0,4	24,8
		W+M	3,5	4,2	0,7	39,8	1,8	47,8	—	—	—	—	—	—	1,8	47,8
	2022	W	2	3,7	—	—	2,9	64,3	—	—	—	—	—	—	2,9	64,3
		M	2	4,1	1,0	113,5	0,3	36,8	—	—	—	—	—	—	0,3	36,8
		W+M	4	3,9	1,0	113,5	3,2	62,1	—	—	—	—	—	—	3,2	62,1
Vorstand / Geschäftsführung: Hochrechnung des Einkommens auf 1 VZÄ: 1 Mann, tatsächliches Bruttoeinkommen: 26,7 TEUR (2021)																
One Mobility Ticketing GmbH	2021	W	2	—	—	—	—	—	—	—	—	—	—	—	—	—
		M	1,5	—	—	—	—	—	—	—	—	—	—	—	—	—
		W+M	3,5	—	—	—	—	—	—	—	—	—	—	—	—	—
	2022	W	2	—	—	—	0,4	95,7	—	—	—	—	—	—	0,4	95,7
		M	2	—	—	—	—	—	—	—	—	—	—	—	—	—
		W+M	4	—	—	—	0,4	95,7	—	—	—	—	—	—	0,4	95,7
Vorstand / Geschäftsführung: Die Geschäftsführung wurde von der „One Mobility GmbH“ zur Verfügung gestellt. Es wurde kein Kostenersatz geleistet.																

Ö Öffentliche Verwaltung, Verteidigung – exklusive Sozialversicherungen
Einkommen

Beträge in 1.000 EUR

Öffentliche Unternehmen und Einrichtungen	Jahr	Geschlecht	Aufsichtsrat		Vorstand bzw. Geschäftsführung		Angestellte		Arbeiterinnen und Arbeiter		Öffentlich Bedienstete		Lehrlinge		Summe der Beschäftigten			
			Pers.	EK	VZÄ	EK/VZÄ	VZÄ	EK/VZÄ	VZÄ	EK/VZÄ	VZÄ	EK/VZÄ	VZÄ	EK/VZÄ	VZÄ	EK/VZÄ		
					(Pers.)	(Abf.)	(Pers.)	(Abf.)	(Pers.)	(Abf.)	(Pers.)	(Abf.)	(Pers.)	(Abf.)	(Pers.)	(Abf.)	(Pers.)	(Abf.)
				Durchschn.		Durchschn.		Durchschn.		Durchschn.		Durchschn.		Durchschn.		Durchschn.		Durchschn.
Österreichische Beteiligungs AG	2021	W	3	15,4	0,6	238,6	11,5	92,7	—	—	—	—	—	—	11,5	92,7		
		M	7	15,9	0,4	1.440,8	9,4	116,4	—	—	—	—	—	—	9,4	116,4		
		W+M	10	15,8	1,0	762,1	20,9	103,4	—	—	—	—	—	—	20,9	103,4		
	2022	W	5	10,0	1,0	605,5	9,8	125,6	—	—	—	—	—	—	9,8	125,6		
		M	6	18,3	—	—	10,4	153,6	—	—	—	—	—	—	10,4	153,6		
		W+M	11	14,6	1,0	605,5	20,2	140,0	—	—	—	—	—	—	20,2	140,0		
Vorstand / Geschäftsführung: Hochrechnung des Einkommens auf 1 VZÄ: 1 Frau, tatsächliches Bruttoeinkommen: 134,6 TEUR, 1 Mann: 626,7 TEUR (2021)																		

Österreichische Bundesfinanzierungsagentur	2021	W	3	2,6	—	—	17,5	63,9	—	—	—	—	—	—	17,5	63,9
		M	3	2,9	2,0	255,7	19,9 (1)	80,3 (27,5)	—	—	—	—	—	—	19,9 (1)	80,3 (27,5)
		W+M	6	2,7	2,0	255,7	37,4 (1)	72,7 (27,5)	—	—	—	—	—	—	37,4 (1)	72,7 (27,5)
	2022	W	2	3,7	—	—	13,7 (1)	82,5 (51,4)	—	—	—	—	—	—	13,7 (1)	82,5 (51,4)
		M	3	5,3	2,0	255,6	18,9	83,4	—	—	—	—	—	—	18,9	83,4
		W+M	5	4,7	2,0	255,6	32,6 (1)	83,0 (51,4)	—	—	—	—	—	—	32,6 (1)	83,0 (51,4)

Beträge in 1.000 EUR

Ö Öffentliche Verwaltung, Verteidigung – exklusive Sozialversicherungen Einkommen

Öffentliche Unternehmen und Einrichtungen	Jahr	Geschlecht	Aufsichtsrat		Vorstand bzw. Geschäftsführung		Angestellte		Arbeiterinnen und Arbeiter		Öffentlich Bedienstete		Lehrlinge		Summe der Beschäftigten			
			Pers.	EK	VZÄ	EK/VZÄ	VZÄ	EK/VZÄ	VZÄ	EK/VZÄ	VZÄ	EK/VZÄ	VZÄ	EK/VZÄ	VZÄ	EK/VZÄ		
					(Pers.)	(Abf.)	(Pers.)	(Abf.)	(Pers.)	(Abf.)	(Pers.)	(Abf.)	(Pers.)	(Abf.)	(Pers.)	(Abf.)	(Pers.)	(Abf.)
				Durchschn.		Durchschn.		Durchschn.		Durchschn.		Durchschn.		Durchschn.		Durchschn.		Durchschn.
Österreichische Forschungsförderungsgesellschaft mbH	2021	W	6	2,3	1,0	257,0	187,0	68,8	—	—	—	—	—	—	187,0	68,8		
		M	4	2,3	1,0	255,1	140,5	81,0	—	—	—	—	—	—	140,5	81,0		
		W+M	10	2,3	2,0	256,0	327,5	74,0	—	—	—	—	—	—	327,5	74,0		
	2022	W	6	2,3	1,0	257,0	197,7	69,5	—	—	—	—	—	—	197,7	69,5		
		M	4	2,3	1,0	255,1	154,8	79,3	—	—	—	—	—	—	154,8	79,3		
		W+M	10	2,3	2,0	256,0	352,5	73,8	—	—	—	—	—	—	352,5	73,8		
Österreichisches Filminstitut	2021	W	6,7	0,2	—	—	9,8	59,4	1,0	33,2	—	—	—	—	10,7	57,1		
		M	5,3	0,7	1,0	165,3	3,2	79,1	—	—	—	—	—	—	3,2	79,1		
		W+M	12	0,4	1,0	165,3	13,0	64,3	1,0	33,2	—	—	—	—	13,9	62,1		
	2022	W	6	0,3	—	—	10,0	60,4	0,6	41,6	—	—	—	—	10,7	59,3		
		M	6	0,5	1,0	165,3	3,9	69,5	—	—	—	—	—	—	3,9	69,5		
		W+M	12	0,4	1,0	165,3	13,9	62,9	0,6	41,6	—	—	—	—	14,5	62,0		



Durchschnittliche Einkommen und zusätzliche Leistungen für Pensionen der öffentlichen Wirtschaft des Bundes 2021 und 2022

Beträge in 1.000 EUR

Ö Öffentliche Verwaltung, Verteidigung – exklusive Sozialversicherungen
Einkommen

Öffentliche Unternehmen und Einrichtungen	Jahr	Geschlecht	Aufsichtsrat		Vorstand bzw. Geschäftsführung		Angestellte		Arbeiterinnen und Arbeiter		Öffentlich Bedienstete		Lehrlinge		Summe der Beschäftigten			
			Pers.	EK	VZÄ	EK/VZÄ	VZÄ	EK/VZÄ	VZÄ	EK/VZÄ	VZÄ	EK/VZÄ	VZÄ	EK/VZÄ	VZÄ	EK/VZÄ		
					(Pers.)	(Abf.)	(Pers.)	(Abf.)	(Pers.)	(Abf.)	(Pers.)	(Abf.)	(Pers.)	(Abf.)	(Pers.)	(Abf.)	(Pers.)	(Abf.)
				Durchschn.		Durchschn.		Durchschn.		Durchschn.		Durchschn.		Durchschn.		Durchschn.		Durchschn.
Österreichzentrum Bär, Wolf, Luchs	2021	W	–	–	–	–	0,6	33,4	–	–	–	–	–	–	0,6	33,4		
		M	–	–	1,0	52,4	–	–	–	–	–	–	–	–	–	–		
		W+M	–	–	1,0	52,4	0,6	33,4	–	–	–	–	–	–	0,6	33,4		
	2022	W	–	–	–	–	0,6	36,9	–	–	–	–	–	–	0,6	36,9		
		M	–	–	1,0	53,3	–	–	–	–	–	–	–	–	–	–		
		W+M	–	–	1,0	53,3	0,6	36,9	–	–	–	–	–	–	0,6	36,9		
PRIKRAF Privatkrankenanstaltenfinanzierungsfonds	2021	W	–	–	–	–	0,8	47,5	–	–	–	–	–	–	0,8	47,5		
		M	–	–	1,0	139,0	1,0	67,0	–	–	–	–	–	–	1,0	67,0		
		W+M	–	–	1,0	139,0	1,8	58,6	–	–	–	–	–	–	1,8	58,6		
	2022	W	–	–	–	–	0,8	48,9	–	–	–	–	–	–	0,8	48,9		
		M	–	–	1,0	143,1	1,0	69,0	–	–	–	–	–	–	1,0	69,0		
		W+M	–	–	1,0	143,1	1,8	60,4	–	–	–	–	–	–	1,8	60,4		
Freie Dienstnehmerinnen und Dienstnehmer: 5 Personen mit 58,5 TEUR (2021), 7 Personen mit 75,8 TEUR (2022)																		



Durchschnittliche Einkommen und zusätzliche Leistungen
für Pensionen der öffentlichen Wirtschaft des Bundes 2021 und 2022

Beträge in 1.000 EUR

Ö Öffentliche Verwaltung, Verteidigung – exklusive Sozialversicherungen Einkommen

Öffentliche Unternehmen und Einrichtungen	Jahr	Geschlecht	Aufsichtsrat		Vorstand bzw. Geschäftsführung		Angestellte		Arbeiterinnen und Arbeiter		Öffentlich Bedienstete		Lehrlinge		Summe der Beschäftigten			
			Pers.	EK	VZÄ	EK/VZÄ	VZÄ	EK/VZÄ	VZÄ	EK/VZÄ	VZÄ	EK/VZÄ	VZÄ	EK/VZÄ	VZÄ	EK/VZÄ		
					(Pers.)	(Abf.)	(Pers.)	(Abf.)	(Pers.)	(Abf.)	(Pers.)	(Abf.)	(Pers.)	(Abf.)	(Pers.)	(Abf.)	(Pers.)	(Abf.)
				Durchschn.		Durchschn.		Durchschn.		Durchschn.		Durchschn.		Durchschn.		Durchschn.		Durchschn.
Rundfunk und Telekom Regulierungs-GmbH (RTR-GmbH)	2021	W	1	2,5	—	—	48,2	64,8	—	—	3,1	132,7	—	—	51,3	68,9		
		M	5	2,2	2,0	170,8	56,2	81,2	—	—	3,0	133,8	—	—	59,2	83,9		
		W+M	6	2,3	2,0	170,8	104,4	73,6	—	—	6,1	133,3	—	—	110,5	77,9		
	2022	W	1	2,6	—	—	52,5	74,4	—	—	2,8	130,0	—	—	55,3	77,2		
		M	6	2,2	2,0	180,2	55,6	84,8	—	—	3,0	133,3	—	—	58,6	87,3		
		W+M	7	2,2	2,0	180,2	108,1	79,8	—	—	5,8	131,7	—	—	113,8	83,5		
Schienen-Control Österreichische Gesellschaft für Schienenverkehrs-marktregulierung mit beschränkter Haftung	2021	W	2,8	2,3	1,0	146,7	16,0	51,4	—	—	—	—	—	—	16,0	51,4		
		M	1,2	6,5	—	—	11,0	64,0	—	—	—	—	—	—	11,0	64,0		
		W+M	4	3,5	1,0	146,7	27,0	56,5	—	—	—	—	—	—	27,0	56,5		
	2022	W	3	3,5	1,0	151,2	14,0	49,9	—	—	—	—	—	—	14,0	49,9		
		M	1	3,5	—	—	14,0	69,3	—	—	—	—	—	—	14,0	69,3		
		W+M	4	3,5	1,0	151,2	28,0	59,6	—	—	—	—	—	—	28,0	59,6		

Ö Öffentliche Verwaltung, Verteidigung – exklusive Sozialversicherungen
Einkommen

Beträge in 1.000 EUR

Öffentliche Unternehmen und Einrichtungen	Jahr	Geschlecht	Aufsichtsrat		Vorstand bzw. Geschäftsführung		Angestellte		Arbeiterinnen und Arbeiter		Öffentlich Bedienstete		Lehrlinge		Summe der Beschäftigten			
			Pers.	EK	VZÄ	EK/VZÄ	VZÄ	EK/VZÄ	VZÄ	EK/VZÄ	VZÄ	EK/VZÄ	VZÄ	EK/VZÄ	VZÄ	EK/VZÄ		
					(Pers.)	(Abf.)	(Pers.)	(Abf.)	(Pers.)	(Abf.)	(Pers.)	(Abf.)	(Pers.)	(Abf.)	(Pers.)	(Abf.)	(Pers.)	(Abf.)
				Durchschn.		Durchschn.		Durchschn.		Durchschn.		Durchschn.		Durchschn.		Durchschn.		Durchschn.
Sozial- und Weiterbildungsfonds gem §22a AÜG (SWF-AKÜ)	2021	W	2	—	0,1	—	6,2	39,0	—	—	—	—	—	—	6,2	39,0		
		M	2	—	0,4	—	6,7	48,9	—	—	—	—	—	—	6,7	48,9		
		W+M	4	—	0,5	—	13,0	44,1	—	—	—	—	—	—	13,0	44,1		
	2022	W	2	—	0,1	—	7,4	48,1	—	—	—	—	—	—	7,4	48,1		
		M	2	—	0,4	—	6,4	48,7	—	—	—	—	—	—	6,4	48,7		
		W+M	4	—	0,5	—	13,8	48,4	—	—	—	—	—	—	13,8	48,4		
Umweltbundesamt Gesellschaft mit beschränkter Haftung (UBA-GmbH)	2021	W	4	1,5	1,0	152,7	233,4	58,0	—	—	17,2	89,9	2,7	14,2	253,2	59,7		
		M	5	1,7	1,0	153,9	248,9	63,6	—	—	19,9	88,3	2,0	19,8	270,8	65,1		
		W+M	9	1,6	2,0	153,3	482,3	60,9	—	—	37,1	89,1	4,7	16,6	524,0	62,5		
	2022	W	5	1,2	1,0	157,2	261,5	59,6	—	—	16,0	94,0	4,0	18,1	281,5	61,0		
		M	5	1,8	1,0	158,4	274,1	63,6	—	—	18,9	93,8	4,7	16,9	297,7	64,8		
		W+M	10	1,5	2,0	157,8	535,6	61,7	—	—	34,9	93,9	8,7	17,5	579,1	62,9		
Freie Dienstnehmerinnen und Dienstnehmer: 48 Personen mit 792,2 TEUR (2021), 31 Personen mit 304,8 TEUR (2022)																		

423

Beträge in 1.000 EUR

Ö Öffentliche Verwaltung, Verteidigung – exklusive Sozialversicherungen Einkommen

Öffentliche Unternehmen und Einrichtungen	Jahr	Geschlecht	Aufsichtsrat		Vorstand bzw. Geschäftsführung		Angestellte		Arbeiterinnen und Arbeiter		Öffentlich Bedienstete		Lehrlinge		Summe der Beschäftigten			
			Pers.	EK	VZÄ	EK/VZÄ	VZÄ	EK/VZÄ	VZÄ	EK/VZÄ	VZÄ	EK/VZÄ	VZÄ	EK/VZÄ	VZÄ	EK/VZÄ		
					(Pers.)	(Abf.)	(Pers.)	(Abf.)	(Pers.)	(Abf.)	(Pers.)	(Abf.)	(Pers.)	(Abf.)	(Pers.)	(Abf.)	(Pers.)	(Abf.)
				Durchschn.		Durchschn.		Durchschn.		Durchschn.		Durchschn.		Durchschn.		Durchschn.		Durchschn.
Unterstützungsinstitut der Bundespolizei	2021	W	—	—	—	—	1,3	37,4	7,0	31,3	—	—	0,5	11,1	8,7	31,1		
		M	—	—	—	—	1,0	63,2	4,4	29,0	—	—	1,6	13,0	7,0	30,2		
		W+M	—	—	—	—	2,3	48,9	11,4	30,4	—	—	2,1	12,6	15,7	30,7		
	2022	W	—	—	—	—	1,8	35,3	6,4 (1)	31,6 (30,0)	—	—	0,6	12,5	8,8 (1)	31,0 (30,0)		
		M	—	—	—	—	1,0	66,3	4,0	27,8	—	—	0,8	13,2	5,8	32,5		
		W+M	—	—	—	—	2,8	46,6	10,4 (1)	30,2 (30,0)	—	—	1,4	12,9	14,6 (1)	31,6 (30,0)		
via donau-Österreichische Wasserstraßen-Gesellschaft m.b.H.	2021	W	2,8	7,3	—	—	47,5 (2)	— (38,1)	5,5	—	—	—	1,0	14,0	54,0 (2)	— (38,1)		
		M	2,6	7,2	1,0	217,9	113,1	—	34,0	—	25,9	—	—	—	172,9	—		
		W+M	5,4	7,3	1,0	217,9	160,5 (2)	54,0 (38,1)	39,5	28,2	25,9	58,1	1,0	14,0	226,9 (2)	49,8 (38,1)		
	2022	W	4	6,7	—	—	47,5 (2)	— (38,1)	4,5	—	—	—	—	—	52,0 (2)	— (38,1)		
		M	2	7,5	1,0	217,2	113,8	—	33,0	—	23,6	—	—	—	170,4	—		
		W+M	6	6,9	1,0	217,2	161,3 (2)	57,4 (38,1)	37,5	29,6	23,6	59,0	—	—	222,3 (2)	52,9 (38,1)		
Alle Beschäftigten: Keine Aufteilung zwischen Frauen und Männern möglich.																		

Ö Öffentliche Verwaltung, Verteidigung – exklusive Sozialversicherungen
Einkommen

Beträge in 1.000 EUR

Öffentliche Unternehmen und Einrichtungen	Jahr	Geschlecht	Aufsichtsrat		Vorstand bzw. Geschäftsführung		Angestellte		Arbeiterinnen und Arbeiter		Öffentlich Bedienstete		Lehrlinge		Summe der Beschäftigten			
			Pers.	EK	VZÄ	EK/VZÄ	VZÄ	EK/VZÄ	VZÄ	EK/VZÄ	VZÄ	EK/VZÄ	VZÄ	EK/VZÄ	VZÄ	EK/VZÄ		
					(Pers.)	(Abf.)	(Pers.)	(Abf.)	(Pers.)	(Abf.)	(Pers.)	(Abf.)	(Pers.)	(Abf.)			(Pers.)	(Abf.)
				Durchschn.		Durchschn.		Durchschn.		Durchschn.		Durchschn.		Durchschn.		Durchschn.		Durchschn.
Zukunftsfonds der Republik Österreich	2021	W	2	–	1,0	71,1	1,0	47,0	–	–	–	–	–	–	1,0	47,0		
		M	5	–	–	–	0,6	44,8	–	–	–	–	–	–	0,6	44,8		
		W+M	7	–	1,0	71,1	1,6	46,2	–	–	–	–	–	–	1,6	46,2		
	2022	W	2	–	1,0	72,9	0,5	55,7	–	–	–	–	–	–	0,5	55,7		
		M	5	–	–	–	0,6	50,7	–	–	–	–	–	–	0,6	50,7		
		W+M	7	–	1,0	72,9	1,1	52,9	–	–	–	–	–	–	1,1	52,9		
Freie Dienstnehmerinnen und Dienstnehmer: 1 Person mit 32,7 TEUR (2021), 1 Person mit 27,2 TEUR (2022)																		
Summe 2021			233,7	5,1	54,1	212,0	12.137,4	60,9	51,8	28,8	1.424,0	67,6	113,7	13,3	13.726,9	61,3		
Summe 2022			239,3	5,2	55,1	208,4	12.637,4	64,6	48,6	29,9	1.325,7	71,7	128,1	15,0	14.139,7	64,9		



Durchschnittliche Einkommen und zusätzliche Leistungen für Pensionen der öffentlichen Wirtschaft des Bundes 2021 und 2022

Ö Öffentliche Verwaltung, Verteidigung – exklusive Sozialversicherungen

Jahresreihen

Beträge in 1.000 EUR

Berichtsjahr	Aufsichtsrat		Vorstand bzw. Geschäftsführung		Angestellte		Arbeiterinnen und Arbeiter		Öffentlich Bedienstete		Lehrlinge		Summe der Beschäftigten	
	Pers.	EK	VZÄ	EK/VZÄ	VZÄ	EK/VZÄ	VZÄ	EK/VZÄ	VZÄ	EK/VZÄ	VZÄ	EK/VZÄ	VZÄ	EK/VZÄ
		Durchschn.		Durchschn.		Durchschn.		Durchschn.		Durchschn.		Durchschn.		Durchschn.
2019	241,7	3,0	51,2	215,6	11.330,0	59,4	48,1	32,1	1.625,3	58,9	93,3	13,6	13.096,7	59,1
2020	250,4	3,3	52,8	209,2	11.576,9	62,2	45,6	33,9	1.521,6	61,3	106,1	13,9	13.250,2	61,8
2021	233,7	5,1	54,1	212,0	12.137,4	60,9	51,8	28,8	1.424,0	67,6	113,7	13,3	13.726,9	61,3
2022	239,3	5,2	55,1	208,4	12.637,4	64,6	48,6	29,9	1.325,7	71,7	128,1	15,0	14.139,7	64,9

Veränderungen gegenüber den Vorjahren

Beträge in 1.000 EUR

Veränderung gegenüber den Vorjahren	Aufsichtsrat		Vorstand bzw. Geschäftsführung		Angestellte		Arbeiterinnen und Arbeiter		Öffentlich Bedienstete		Lehrlinge		Summe der Beschäftigten	
	Pers.	EK	VZÄ	EK/VZÄ	VZÄ	EK/VZÄ	VZÄ	EK/VZÄ	VZÄ	EK/VZÄ	VZÄ	EK/VZÄ	VZÄ	EK/VZÄ
		Durchschn.		Durchschn.		Durchschn.		Durchschn.		Durchschn.		Durchschn.		Durchschn.
2019:2020	8,7	0,4	1,6	-6,4	247,0	2,8	-2,5	1,8	-103,7	2,4	12,8	0,3	153,5	2,7
in %	+3,6	+12,6	+3,0	-3,0	+2,2	+4,7	-5,2	+5,6	-6,4	+4,2	+13,7	+2,2	+1,2	+4,5
2020:2021	-16,7	1,8	1,3	2,8	560,4	-1,3	6,2	-5,1	-97,5	6,2	7,7	-0,7	476,8	-0,5
in %	-6,7	+53,8	+2,5	+1,3	+4,8	-2,1	+13,6	-15,2	-6,4	+10,2	+7,2	-4,8	+3,6	-0,8
2021:2022	5,5	0,1	1,0	-3,6	500,0	3,7	-3,2	1,1	-98,4	4,2	14,4	1,7	412,8	3,6
in %	+2,4	+1,7	+1,9	-1,7	+4,1	+6,1	-6,3	+3,9	-6,9	+6,2	+12,6	+13,0	+3,0	+5,9

Ö Öffentliche Verwaltung, Verteidigung – exklusive Sozialversicherungen
Pensionskassen

Beträge in 1.000 EUR

Öffentliche Unternehmen und Einrichtungen	Jahr	Geschlecht	Vorstand bzw. Geschäftsführung		Angestellte		Arbeiterinnen und Arbeiter		Öffentlich Bedienstete	
			Pers.	Betrag	Pers.	Betrag	Pers.	Betrag	Pers.	Betrag
Agrarmarkt Austria	2021	W	—	—	257	83,5	—	—	—	—
		M	2	37,8	370	147,8	—	—	—	—
		W+M	2	37,8	627	231,3	—	—	—	—
	2022	W	—	—	282	92,7	—	—	—	—
		M	2	41,0	404	165,4	—	—	—	—
		W+M	2	41,0	686	258,1	—	—	—	—
Arbeitsmarktservice Österreich, Wien	2021	W	—	—	—	—	—	—	—	—
		M	—	—	—	—	—	—	—	—
		W+M	—	—	4.087	4.370,5	—	—	511	256,1
	2022	W	—	—	—	—	—	—	—	—
		M	—	—	—	—	—	—	—	—
		W+M	—	—	4.095	4.550,9	—	—	451	233,6
Buchhaltungsagentur des Bundes Anstalt öffentlichen Rechts	2021	W	—	—	196	52,8	—	—	111	46,9
		M	—	—	86	29,5	—	—	83	41,1
		W+M	—	—	282	82,2	—	—	194	88,0
	2022	W	—	—	202	57,4	—	—	105	46,6
		M	—	—	88	30,4	—	—	74	38,6
		W+M	—	—	290	87,8	—	—	179	85,2
Bundesanstalt Statistik Österreich	2021	W	—	—	—	—	—	—	—	—
		M	—	—	—	—	—	—	—	—
		W+M	—	—	491	136,1	—	—	318	117,6
	2022	W	—	—	—	—	—	—	—	—
		M	—	—	—	—	—	—	—	—
		W+M	—	—	545	153,0	—	—	281	110,2

427



Durchschnittliche Einkommen und zusätzliche Leistungen
für Pensionen der öffentlichen Wirtschaft des Bundes 2021 und 2022

Beträge in 1.000 EUR

Ö Öffentliche Verwaltung, Verteidigung – exklusive Sozialversicherungen Pensionskassen

Öffentliche Unternehmen und Einrichtungen	Jahr	Geschlecht	Vorstand bzw. Geschäftsführung		Angestellte		Arbeiterinnen und Arbeiter		Öffentlich Bedienstete	
			Pers.	Betrag	Pers.	Betrag	Pers.	Betrag	Pers.	Betrag
Bundesbeschaffung GmbH	2021	W	—	—	—	—	—	—	—	—
		M	1	24,5	—	—	—	—	—	—
		W+M	1	24,5	—	—	—	—	—	—
	2022	W	—	—	—	—	—	—	—	—
		M	1	25,1	—	—	—	—	—	—
		W+M	1	25,1	—	—	—	—	—	—
Bundesforschungs- und Ausbildungszentrum für Wald, Naturgefahren und Landschaft	2021	W	—	—	—	—	—	—	124	36,6
		M	1	14,8	—	—	—	—	184	78,5
		W+M	1	14,8	—	—	—	—	308	115,1
	2022	W	—	—	—	—	—	—	132	37,2
		M	1	15,3	—	—	—	—	202	85,8
		W+M	1	15,3	—	—	—	—	334	123,1
Bundesrechenzentrum Gesellschaft mit beschränkter Haftung	2021	W	1	23,7	315	353,3	—	—	—	—
		M	2	22,3	953	1.256,6	—	—	3	35,6
		W+M	3	46,0	1.268	1.609,9	—	—	3	35,6
	2022	W	1	22,7	344	390,6	—	—	—	—
		M	1	26,4	1.045	1.388,7	—	—	2	24,8
		W+M	2	49,1	1.389	1.779,3	—	—	2	24,8
COVID-19 Finanzierungsagentur des Bundes GmbH	2021	W	—	—	—	—	—	—	—	—
		M	2	43,9	—	—	—	—	—	—
		W+M	2	43,9	—	—	—	—	—	—
	2022	W	—	—	—	—	—	—	—	—
		M	3	42,7	—	—	—	—	—	—
		W+M	3	42,7	—	—	—	—	—	—

Ö Öffentliche Verwaltung, Verteidigung – exklusive Sozialversicherungen
Pensionskassen

Beträge in 1.000 EUR

Öffentliche Unternehmen und Einrichtungen	Jahr	Geschlecht	Vorstand bzw. Geschäftsführung		Angestellte		Arbeiterinnen und Arbeiter		Öffentlich Bedienstete	
			Pers.	Betrag	Pers.	Betrag	Pers.	Betrag	Pers.	Betrag
Energie-Control Austria für die Regulierung der Elektrizitäts- und Erdgaswirtschaft (E-Control)	2021	W	—	—	59	188,4	—	—	—	—
		M	3	43,2	57	300,9	—	—	—	—
		W+M	3	43,2	116	489,3	—	—	—	—
	2022	W	—	—	62	229,9	—	—	—	—
		M	2	40,2	59	317,4	—	—	—	—
		W+M	2	40,2	121	547,4	—	—	—	—
ERP-Fonds	2021	W	—	—	22	104,0	—	—	—	—
		M	—	—	16	124,2	—	—	—	—
		W+M	—	—	38	228,2	—	—	—	—
	2022	W	—	—	20	99,0	—	—	—	—
		M	—	—	14	107,4	—	—	—	—
		W+M	—	—	34	206,3	—	—	—	—
Finanzmarktaufsichtsbehörde	2021	W	—	—	229	777,5	—	—	11	5,5
		M	2	47,0	189	848,9	—	—	6	5,5
		W+M	2	47,0	418	1.626,4	—	—	17	10,9
	2022	W	—	—	227	827,6	—	—	11	5,7
		M	2	48,4	187	882,9	—	—	5	4,7
		W+M	2	48,4	414	1.710,5	—	—	16	10,4
Gesundheit Österreich GmbH	2021	W	—	—	—	—	—	—	—	—
		M	1	10,0	—	—	—	—	—	—
		W+M	1	10,0	—	—	—	—	—	—
	2022	W	—	—	—	—	—	—	—	—
		M	1	15,6	—	—	—	—	—	—
		W+M	1	15,6	—	—	—	—	—	—

429



Durchschnittliche Einkommen und zusätzliche Leistungen
für Pensionen der öffentlichen Wirtschaft des Bundes 2021 und 2022

Beträge in 1.000 EUR

Ö Öffentliche Verwaltung, Verteidigung – exklusive Sozialversicherungen Pensionskassen

Öffentliche Unternehmen und Einrichtungen	Jahr	Geschlecht	Vorstand bzw. Geschäftsführung		Angestellte		Arbeiterinnen und Arbeiter		Öffentlich Bedienstete	
			Pers.	Betrag	Pers.	Betrag	Pers.	Betrag	Pers.	Betrag
HETA ASSET RESOLUTION AG i.A.	2021	W	—	—	29	75,5	—	—	—	—
		M	2	92,5	21	85,1	—	—	—	—
		W+M	2	92,5	50	160,6	—	—	—	—
	2022	W	—	—	21	56,8	—	—	—	—
		M	3	72,5	18	65,0	—	—	—	—
		W+M	3	72,5	39	121,8	—	—	—	—
IEF-Service GmbH	2021	W	—	—	68	21,8	—	—	20	8,9
		M	2	4,1	34	16,6	—	—	18	11,7
		W+M	2	4,1	102	38,4	—	—	38	20,6
	2022	W	—	—	71	24,7	—	—	19	8,8
		M	2	4,1	33	16,9	—	—	15	10,3
		W+M	2	4,1	104	41,6	—	—	34	19,1
immigon portfolioabbau ag i.A.	2021	W	—	—	7	10,3	—	—	—	—
		M	—	—	3	12,8	—	—	—	—
		W+M	—	—	10	23,1	—	—	—	—
	2022	W	—	—	6	7,7	—	—	—	—
		M	—	—	2	6,6	—	—	—	—
		W+M	—	—	8	14,3	—	—	—	—
IT-Services der Sozialversicherung GmbH	2021	W	—	—	28	7,8	—	—	—	—
		M	1	0,3	64	18,2	—	—	—	—
		W+M	1	0,3	92	26,0	—	—	—	—
	2022	W	—	—	25	7,1	—	—	—	—
		M	1	0,3	61	18,3	—	—	—	—
		W+M	1	0,3	86	25,4	—	—	—	—

Beträge in 1.000 EUR

Ö Öffentliche Verwaltung, Verteidigung – exklusive Sozialversicherungen Pensionskassen

Öffentliche Unternehmen und Einrichtungen	Jahr	Geschlecht	Vorstand bzw. Geschäftsführung		Angestellte		Arbeiterinnen und Arbeiter		Öffentlich Bedienstete	
			Pers.	Betrag	Pers.	Betrag	Pers.	Betrag	Pers.	Betrag
KA Finanz AG	2021	W	1	31,0	10	16,0	—	—	—	—
		M	1	31,0	9	24,0	—	—	—	—
		W+M	2	62,0	19	40,0	—	—	—	—
	2022	W	1	31,0	7	11,9	—	—	—	—
		M	1	31,0	10	26,0	—	—	—	—
		W+M	2	62,0	17	37,8	—	—	—	—
Klima- und Energiefonds	2021	W	1	2,3	—	—	—	—	—	—
		M	1	2,3	—	—	—	—	—	—
		W+M	2	4,7	—	—	—	—	—	—
	2022	W	1	14,0	—	—	—	—	—	—
		M	1	14,0	—	—	—	—	—	—
		W+M	2	28,0	—	—	—	—	—	—
Österreichische Beteiligungs AG	2021	W	—	—	14	10,4	—	—	—	—
		M	—	—	10	9,9	—	—	—	—
		W+M	—	—	24	20,4	—	—	—	—
	2022	W	—	—	14	10,5	—	—	—	—
		M	—	—	14	12,9	—	—	—	—
		W+M	—	—	28	23,3	—	—	—	—
Österreichische Bundesfinanzierungsagentur	2021	W	—	—	18	44,5	—	—	—	—
		M	—	—	22	58,5	—	—	—	—
		W+M	—	—	40	103,0	—	—	—	—
	2022	W	—	—	16	41,1	—	—	—	—
		M	—	—	20	65,0	—	—	—	—
		W+M	—	—	36	106,1	—	—	—	—



Durchschnittliche Einkommen und zusätzliche Leistungen
für Pensionen der öffentlichen Wirtschaft des Bundes 2021 und 2022

Ö Öffentliche Verwaltung, Verteidigung – exklusive Sozialversicherungen Pensionskassen

Beträge in 1.000 EUR

Öffentliche Unternehmen und Einrichtungen	Jahr	Geschlecht	Vorstand bzw. Geschäftsführung		Angestellte		Arbeiterinnen und Arbeiter		Öffentlich Bedienstete	
			Pers.	Betrag	Pers.	Betrag	Pers.	Betrag	Pers.	Betrag
Österreichische Forschungsförderungsgesellschaft mbH	2021	W	1	16,5	—	—	—	—	—	—
		M	1	16,5	—	—	—	—	—	—
		W+M	2	33,0	8	19,7	—	—	—	—
	2022	W	1	15,1	—	—	—	—	—	—
		M	1	15,1	—	—	—	—	—	—
		W+M	2	30,1	8	20,4	—	—	—	—
Rundfunk und Telekom Regulierungs-GmbH (RTR-GmbH)	2021	W	—	—	61	84,3	—	—	—	—
		M	2	34,0	58	148,6	—	—	—	—
		W+M	2	34,0	119	232,9	—	—	—	—
	2022	W	—	—	64	99,8	—	—	—	—
		M	4	34,2	62	157,7	—	—	—	—
		W+M	4	34,2	126	257,5	—	—	—	—
Schienen-Control Österreichische Gesellschaft für Schienenverkehrs- marktregulierung mit beschränkter Haftung	2021	W	2	13,1	22	15,7	—	—	—	—
		M	—	—	12	13,6	—	—	—	—
		W+M	2	13,1	34	29,3	—	—	—	—
	2022	W	2	12,6	17	13,1	—	—	—	—
		M	—	—	15	18,1	—	—	—	—
		W+M	2	12,6	32	31,2	—	—	—	—
Umweltbundesamt Gesellschaft mit beschränkter Haftung (UBA-GmbH)	2021	W	1	15,3	101	66,6	—	—	18	11,5
		M	1	15,4	95	104,9	—	—	21	13,4
		W+M	2	30,6	196	171,5	—	—	39	24,9
	2022	W	1	15,7	119	73,2	—	—	18	11,2
		M	1	15,8	97	83,1	—	—	20	13,5
		W+M	2	31,6	216	156,2	—	—	38	24,8



Durchschnittliche Einkommen und zusätzliche Leistungen
für Pensionen der öffentlichen Wirtschaft des Bundes 2021 und 2022

Beträge in 1.000 EUR

Ö Öffentliche Verwaltung, Verteidigung – exklusive Sozialversicherungen Pensionskassen

Öffentliche Unternehmen und Einrichtungen	Jahr	Geschlecht	Vorstand bzw. Geschäftsführung		Angestellte		Arbeiterinnen und Arbeiter		Öffentlich Bedienstete	
			Pers.	Betrag	Pers.	Betrag	Pers.	Betrag	Pers.	Betrag
via donau- Österreichische Wasser- straßen-Gesellschaft m.b.H.	2021	W	–	–	–	–	–	–	–	–
		M	1	19,0	–	–	–	–	–	–
		W+M	1	19,0	–	–	–	–	26	13,4
	2022	W	–	–	–	–	–	–	–	–
		M	1	19,0	–	–	–	–	–	–
		W+M	1	19,0	–	–	–	–	24	12,8
Summe 2021			33	560,5	8.021	9.638,7	–	–	1.454	682,3
Summe 2022			35	571,9	8.274	10.128,9	–	–	1.359	644,1

Beträge in 1.000 EUR

Ö Öffentliche Verwaltung, Verteidigung – exklusive Sozialversicherungen

Abfertigungskassen und Mitarbeitervorsorgekassen

Öffentliche Unternehmen und Einrichtungen	Jahr	Geschlecht	Vorstand bzw. Geschäftsführung		Angestellte		Arbeiterinnen und Arbeiter		Öffentlich Bedienstete		Lehrlinge	
			Pers.	Betrag	Pers.	Betrag	Pers.	Betrag	Pers.	Betrag	Pers.	Betrag
Agrarmarkt Austria	2021	W	—	—	260	129,7	—	—	—	—	—	—
		M	2	5,6	374	214,6	—	—	—	—	—	—
		W+M	2	5,6	634	344,3	—	—	—	—	—	—
	2022	W	—	—	258	122,8	—	—	—	—	—	—
		M	2	6,2	372	237,3	—	—	—	—	1	0,2
		W+M	2	6,2	630	360,0	—	—	—	—	1	0,2
Arbeitsmarktservice Österreich, Wien	2021	W	—	—	2.708	1.720,8	—	—	—	—	60	8,0
		M	1	2,9	1.383	878,8	—	—	—	—	39	5,7
		W+M	1	2,9	4.091	2.599,6	—	—	—	—	99	13,7
	2022	W	—	—	2.787	1.931,2	—	—	—	—	68	11,7
		M	1	3,0	1.473	1.020,7	—	—	—	—	41	7,0
		W+M	1	3,0	4.260	2.951,9	—	—	—	—	109	18,8
Austrian Development Agency	2021	W	—	—	—	—	—	—	2	9,5	—	—
		M	2	2,7	—	—	—	—	1	24,6	—	—
		W+M	2	2,7	154	104,7	—	—	3	34,1	—	—
	2022	W	—	—	—	—	—	—	2	9,8	—	—
		M	1	2,6	—	—	—	—	1	24,3	—	—
		W+M	1	2,6	138	108,9	—	—	3	34,0	—	—
Buchhaltungsagentur des Bundes Anstalt öffentlichen Rechts	2021	W	1	1,1	163	79,3	—	—	—	—	7	1,5
		M	1	2,1	78	46,8	—	—	—	—	4	0,7
		W+M	2	3,2	241	126,1	—	—	—	—	11	2,2
	2022	W	—	—	183	88,8	—	—	—	—	6	1,1
		M	1	2,8	83	52,0	—	—	—	—	1	0,4
		W+M	1	2,8	266	140,8	—	—	—	—	7	1,5



Durchschnittliche Einkommen und zusätzliche Leistungen für Pensionen der öffentlichen Wirtschaft des Bundes 2021 und 2022

Beträge in 1.000 EUR

Ö Öffentliche Verwaltung, Verteidigung – exklusive Sozialversicherungen
 Abfertigungskassen und Mitarbeitervorsorgekassen

Öffentliche Unternehmen und Einrichtungen	Jahr	Geschlecht	Vorstand bzw. Geschäftsführung		Angestellte		Arbeiterinnen und Arbeiter		Öffentlich Bedienstete		Lehrlinge	
			Pers.	Betrag	Pers.	Betrag	Pers.	Betrag	Pers.	Betrag	Pers.	Betrag
Bundes-Sport GmbH	2021	W	–	–	8	2,8	–	–	–	–	–	–
		M	2	3,7	9	6,6	–	–	–	–	–	–
		W+M	2	3,7	17	9,5	–	–	–	–	–	–
	2022	W	–	–	9	2,3	–	–	–	–	–	–
		M	2	3,7	10	7,6	–	–	–	–	–	–
		W+M	2	3,7	19	9,9	–	–	–	–	–	–
Bundesanstalt Statistik Österreich	2021	W	–	–	–	–	–	–	–	–	–	–
		M	–	–	–	–	–	–	–	–	–	–
		W+M	–	–	475	287,1	–	–	–	–	–	–
	2022	W	–	–	–	–	–	–	–	–	–	–
		M	–	–	–	–	–	–	–	–	–	–
		W+M	–	–	522	330,8	–	–	–	–	–	–
Bundesbeschaffung GmbH	2021	W	–	–	74	49,1	–	–	–	–	1	0,0
		M	2	5,3	58	50,2	–	–	–	–	2	0,1
		W+M	2	5,3	132	99,3	–	–	–	–	3	0,1
	2022	W	–	–	82	58,3	–	–	–	–	1	0,2
		M	2	7,1	70	58,6	–	–	–	–	2	0,4
		W+M	2	7,1	152	116,9	–	–	–	–	3	0,5
Bundesforschungs- und Ausbildungszentrum für Wald, Naturgefahren und Landschaft	2021	W	–	–	–	–	–	–	113	55,5	–	–
		M	1	2,7	–	–	–	–	128	78,7	–	–
		W+M	1	2,7	–	–	–	–	241	134,2	–	–
	2022	W	–	–	–	–	–	–	132	66,3	–	–
		M	1	2,6	–	–	–	–	156	93,4	–	–
		W+M	1	2,6	–	–	–	–	288	159,6	–	–

Beträge in 1.000 EUR

Ö Öffentliche Verwaltung, Verteidigung – exklusive Sozialversicherungen Abfertigungskassen und Mitarbeitervorsorgekassen

Öffentliche Unternehmen und Einrichtungen	Jahr	Geschlecht	Vorstand bzw. Geschäftsführung		Angestellte		Arbeiterinnen und Arbeiter		Öffentlich Bedienstete		Lehrlinge	
			Pers.	Betrag	Pers.	Betrag	Pers.	Betrag	Pers.	Betrag	Pers.	Betrag
Bundesrechenzentrum Gesellschaft mit beschränkter Haftung	2021	W	1	4,2	329	269,0	—	—	—	—	6	0,9
		M	2	4,5	909	947,3	—	—	—	—	14	1,7
		W+M	3	8,7	1.238	1.216,3	—	—	—	—	20	2,6
	2022	W	—	—	387	316,5	—	—	—	—	5	0,8
		M	—	—	1.081	1.133,1	—	—	—	—	18	2,4
		W+M	—	—	1.468	1.449,6	—	—	—	—	23	3,2
Freie Dienstnehmerinnen und Dienstnehmer: 19 Personen mit 1,3 TEUR (2021), 27 Personen mit 1,8 TEUR (2022)												
Bundesstelle für Sektenfragen	2021	W	—	—	4	2,5	—	—	—	—	—	—
		M	1	1,4	—	—	—	—	—	—	—	—
		W+M	1	1,4	4	2,5	—	—	—	—	—	—
	2022	W	—	—	4	2,6	—	—	—	—	—	—
		M	1	1,9	—	—	—	—	—	—	—	—
		W+M	1	1,9	4	2,6	—	—	—	—	—	—
COVID-19 Finanzierungsagentur des Bundes GmbH	2021	W	—	—	15	11,2	—	—	—	—	—	—
		M	2	6,9	9	5,6	—	—	—	—	—	—
		W+M	2	6,9	24	16,8	—	—	—	—	—	—
	2022	W	—	—	24	18,7	—	—	—	—	—	—
		M	3	7,0	18	11,4	—	—	—	—	—	—
		W+M	3	7,0	42	30,1	—	—	—	—	—	—
DIH Arbeitswelt KMU GmbH	2021	W	—	—	—	—	—	—	—	—	—	—
		M	—	—	—	—	—	—	—	—	—	—
		W+M	—	—	—	—	—	—	—	—	—	—
	2022	W	—	—	—	—	—	—	—	—	—	—
		M	—	—	2	0,4	—	—	—	—	—	—
		W+M	—	—	2	0,4	—	—	—	—	—	—

Beträge in 1.000 EUR

Ö Öffentliche Verwaltung, Verteidigung – exklusive Sozialversicherungen Abfertigungskassen und Mitarbeitervorsorgekassen

Öffentliche Unternehmen und Einrichtungen	Jahr	Geschlecht	Vorstand bzw. Geschäftsführung		Angestellte		Arbeiterinnen und Arbeiter		Öffentlich Bedienstete		Lehrlinge	
			Pers.	Betrag	Pers.	Betrag	Pers.	Betrag	Pers.	Betrag	Pers.	Betrag
Energie-Control Austria für die Regulierung der Elektrizitäts- und Erdgaswirtschaft (E-Control)	2021	W	—	—	60	47,6	—	—	—	—	—	—
		M	3	6,6	62	68,4	—	—	—	—	—	—
		W+M	3	6,6	122	116,0	—	—	—	—	—	—
	2022	W	—	—	63	52,5	—	—	—	—	—	—
		M	2	7,1	66	70,9	—	—	—	—	—	—
		W+M	2	7,1	129	123,4	—	—	—	—	—	—
Finanzmarktaufsichtsbehörde	2021	W	—	—	271	243,2	—	—	—	—	1	0,1
		M	2	8,9	240	261,2	—	—	—	—	—	—
		W+M	2	8,9	511	504,4	—	—	—	—	1	0,1
	2022	W	—	—	287	265,5	—	—	—	—	1	0,2
		M	2	9,1	258	269,8	—	—	—	—	—	—
		W+M	2	9,1	545	535,3	—	—	—	—	1	0,2
Fonds zur Förderung der wissenschaftlichen Forschung (FWF)	2021	W	2	2,8	91	60,7	—	—	—	—	—	—
		M	2	2,4	32	21,0	—	—	—	—	—	—
		W+M	4	5,3	123	81,7	—	—	—	—	—	—
	2022	W	1	2,4	100	72,5	—	—	—	—	—	—
		M	1	2,8	31	23,8	—	—	—	—	—	—
		W+M	2	5,2	131	96,2	—	—	—	—	—	—
Gesundheit Österreich GmbH	2021	W	—	—	198	124,0	—	—	—	—	—	—
		M	1	2,2	68	55,1	—	—	—	—	—	—
		W+M	1	2,2	266	179,1	—	—	—	—	—	—
	2022	W	—	—	234	156,2	—	—	—	—	—	—
		M	1	2,3	80	67,4	—	—	—	—	—	—
		W+M	1	2,3	314	223,6	—	—	—	—	—	—
Freie Dienstnehmerinnen und Dienstnehmer: 71 Personen mit 5,0 TEUR (2021), 53 Personen mit 5,9 TEUR (2022)												



Durchschnittliche Einkommen und zusätzliche Leistungen
für Pensionen der öffentlichen Wirtschaft des Bundes 2021 und 2022

Beträge in 1.000 EUR

Ö Öffentliche Verwaltung, Verteidigung – exklusive Sozialversicherungen Abfertigungskassen und Mitarbeitervorsorgekassen

Öffentliche Unternehmen und Einrichtungen	Jahr	Geschlecht	Vorstand bzw. Geschäftsführung		Angestellte		Arbeiterinnen und Arbeiter		Öffentlich Bedienstete		Lehrlinge	
			Pers.	Betrag	Pers.	Betrag	Pers.	Betrag	Pers.	Betrag	Pers.	Betrag
GVG Gesundheitsversorgungs-GmbH	2021	W	—	—	2	0,7	—	—	—	—	—	—
		M	1	0,3	—	—	—	—	—	—	—	—
		W+M	1	0,3	2	0,7	—	—	—	—	—	—
	2022	W	—	—	3	0,6	—	—	—	—	—	—
		M	1	0,6	1	0,1	—	—	—	—	—	—
		W+M	1	0,6	4	0,7	—	—	—	—	—	—
HETA ASSET RESOLUTION AG i.A.	2021	W	—	—	36	34,4	—	—	—	—	—	—
		M	2	15,0	30	57,3	—	—	—	—	—	—
		W+M	2	15,0	66	91,7	—	—	—	—	—	—
	2022	W	—	—	23	22,9	—	—	—	—	—	—
		M	3	13,2	18	25,7	—	—	—	—	—	—
		W+M	3	13,2	41	48,6	—	—	—	—	—	—
IEF-Service GmbH	2021	W	—	—	52	29,9	—	—	—	—	—	—
		M	2	2,9	29	23,6	—	—	—	—	—	—
		W+M	2	2,9	81	53,5	—	—	—	—	—	—
	2022	W	—	—	53	31,6	—	—	—	—	—	—
		M	2	2,9	28	25,0	—	—	—	—	—	—
		W+M	2	2,9	81	56,6	—	—	—	—	—	—
immigon portfolioabbau ag i.A.	2021	W	—	—	4	4,6	—	—	—	—	—	—
		M	—	—	2	0,8	—	—	—	—	—	—
		W+M	—	—	6	5,4	—	—	—	—	—	—
	2022	W	—	—	4	2,4	—	—	—	—	—	—
		M	—	—	3	1,0	—	—	—	—	—	—
		W+M	—	—	7	3,5	—	—	—	—	—	—



Durchschnittliche Einkommen und zusätzliche Leistungen für Pensionen der öffentlichen Wirtschaft des Bundes 2021 und 2022

Beträge in 1.000 EUR

Ö Öffentliche Verwaltung, Verteidigung – exklusive Sozialversicherungen
 Abfertigungskassen und Mitarbeitervorsorgekassen

Öffentliche Unternehmen und Einrichtungen	Jahr	Geschlecht	Vorstand bzw. Geschäftsführung		Angestellte		Arbeiterinnen und Arbeiter		Öffentlich Bedienstete		Lehrlinge	
			Pers.	Betrag	Pers.	Betrag	Pers.	Betrag	Pers.	Betrag	Pers.	Betrag
IT-Services der Sozialversicherung GmbH	2021	W	—	—	287	154,8	—	—	—	—	5	0,7
		M	2	5,9	558	428,6	—	—	—	—	13	2,3
		W+M	2	5,9	845	583,3	—	—	—	—	18	3,1
	2022	W	—	—	299	165,7	—	—	—	—	9	1,1
		M	2	6,1	582	471,0	—	—	—	—	17	2,0
		W+M	2	6,1	881	636,7	—	—	—	—	26	3,1
Freie Dienstnehmerinnen und Dienstnehmer: 1 Person mit 1,8 TEUR (2021), 1 Person mit 1,7 TEUR (2022)												
Justizbetreuungsagentur Anstalt öffentlichen Rechts	2021	W	—	—	—	—	—	—	—	—	—	—
		M	1	2,2	—	—	—	—	—	—	—	—
		W+M	1	2,2	798	535,7	—	—	—	—	—	—
	2022	W	—	—	—	—	—	—	—	—	—	—
		M	1	2,2	—	—	—	—	—	—	—	—
		W+M	1	2,2	821	584,0	—	—	—	—	—	—
KA Finanz AG	2021	W	1	4,9	12	11,7	—	—	—	—	—	—
		M	1	4,9	12	22,2	—	—	—	—	—	—
		W+M	2	9,8	24	33,9	—	—	—	—	—	—
	2022	W	1	4,9	8	7,0	—	—	—	—	—	—
		M	1	4,9	12	25,6	—	—	—	—	—	—
		W+M	2	9,8	20	32,6	—	—	—	—	—	—
Klima- und Energiefonds	2021	W	1	2,1	15	9,6	—	—	—	—	—	—
		M	1	2,1	13	8,1	—	—	—	—	—	—
		W+M	2	4,3	28	17,7	—	—	—	—	—	—
	2022	W	1	2,2	20	14,4	—	—	—	—	—	—
		M	1	2,1	16	14,5	—	—	—	—	—	—
		W+M	2	4,3	36	28,9	—	—	—	—	—	—

Beträge in 1.000 EUR

Ö Öffentliche Verwaltung, Verteidigung – exklusive Sozialversicherungen Abfertigungskassen und Mitarbeitervorsorgekassen

Öffentliche Unternehmen und Einrichtungen	Jahr	Geschlecht	Vorstand bzw. Geschäftsführung		Angestellte		Arbeiterinnen und Arbeiter		Öffentlich Bedienstete		Lehrlinge	
			Pers.	Betrag	Pers.	Betrag	Pers.	Betrag	Pers.	Betrag	Pers.	Betrag
Künstler-Sozialversicherungsfonds	2021	W	1	1,6	10	2,5	—	—	—	—	—	—
		M	—	—	6	2,9	—	—	—	—	—	—
		W+M	1	1,6	16	5,4	—	—	—	—	—	—
	2022	W	1	1,6	9	2,0	—	—	—	—	—	—
		M	—	—	10	3,3	—	—	—	—	—	—
		W+M	1	1,6	19	5,4	—	—	—	—	—	—
Monopolverwaltungsgesellschaft mit beschränkter Haftung	2021	W	—	—	16	9,3	—	—	—	—	—	—
		M	1	3,0	9	7,5	—	—	—	—	—	—
		W+M	1	3,0	25	16,7	—	—	—	—	—	—
	2022	W	—	—	16	11,8	—	—	—	—	—	—
		M	1	2,9	9	7,8	—	—	—	—	—	—
		W+M	1	2,9	25	19,6	—	—	—	—	—	—
Nationalfonds der Republik Österreich für Opfer des Nationalsozialismus	2021	W	—	—	14	10,6	—	—	—	—	—	—
		M	—	—	11	11,0	—	—	—	—	—	—
		W+M	—	—	25	21,6	—	—	—	—	—	—
	2022	W	—	—	12	10,2	—	—	—	—	—	—
		M	—	—	11	10,4	—	—	—	—	—	—
		W+M	—	—	23	20,6	—	—	—	—	—	—
Freie Dienstnehmerinnen und Dienstnehmer: 5 Personen mit 1,3 TEUR (2021), 4 Personen mit 0,4 TEUR (2022)												
One Mobility GmbH	2021	W	—	—	3	0,9	—	—	—	—	—	—
		M	1	0,4	1	0,1	—	—	—	—	—	—
		W+M	1	0,4	4	1,0	—	—	—	—	—	—
	2022	W	—	—	3	2,8	—	—	—	—	—	—
		M	1	1,7	1	0,1	—	—	—	—	—	—
		W+M	1	1,7	4	2,9	—	—	—	—	—	—



Durchschnittliche Einkommen und zusätzliche Leistungen
für Pensionen der öffentlichen Wirtschaft des Bundes 2021 und 2022

Beträge in 1.000 EUR

Ö Öffentliche Verwaltung, Verteidigung – exklusive Sozialversicherungen Abfertigungskassen und Mitarbeitervorsorgekassen

Öffentliche Unternehmen und Einrichtungen	Jahr	Geschlecht	Vorstand bzw. Geschäftsführung		Angestellte		Arbeiterinnen und Arbeiter		Öffentlich Bedienstete		Lehrlinge	
			Pers.	Betrag	Pers.	Betrag	Pers.	Betrag	Pers.	Betrag	Pers.	Betrag
One Mobility Ticketing GmbH	2021	W	–	–	–	–	–	–	–	–	–	–
		M	–	–	–	–	–	–	–	–	–	–
		W+M	–	–	–	–	–	–	–	–	–	–
	2022	W	–	–	1	0,5	–	–	–	–	–	–
		M	–	–	–	–	–	–	–	–	–	–
		W+M	–	–	1	0,5	–	–	–	–	–	–
Österreichische Beteiligungs AG	2021	W	1	1,9	12	15,1	–	–	–	–	–	–
		M	1	6,5	10	16,4	–	–	–	–	–	–
		W+M	2	8,5	22	31,5	–	–	–	–	–	–
	2022	W	2	8,3	12	16,0	–	–	–	–	–	–
		M	–	–	14	22,6	–	–	–	–	–	–
		W+M	2	8,3	26	38,6	–	–	–	–	–	–
Österreichische Bundesfinanzierungsagentur	2021	W	–	–	17	14,7	–	–	–	–	–	–
		M	2	3,7	20	21,0	–	–	–	–	–	–
		W+M	2	3,7	37	35,7	–	–	–	–	–	–
	2022	W	–	–	15	14,6	–	–	–	–	–	–
		M	2	3,7	18	21,4	–	–	–	–	–	–
		W+M	2	3,7	33	36,0	–	–	–	–	–	–
Österreichische Forschungsförderungsgesellschaft mbH	2021	W	1	3,9	261	167,9	–	–	–	–	–	–
		M	1	3,9	187	150,4	–	–	–	–	–	–
		W+M	2	7,9	448	318,3	–	–	–	–	–	–
	2022	W	1	3,9	284	179,2	–	–	–	–	–	–
		M	1	3,9	203	163,8	–	–	–	–	–	–
		W+M	2	7,9	487	343,1	–	–	–	–	–	–



Durchschnittliche Einkommen und zusätzliche Leistungen
für Pensionen der öffentlichen Wirtschaft des Bundes 2021 und 2022

Beträge in 1.000 EUR

Ö Öffentliche Verwaltung, Verteidigung – exklusive Sozialversicherungen Abfertigungskassen und Mitarbeitervorsorgekassen

Öffentliche Unternehmen und Einrichtungen	Jahr	Geschlecht	Vorstand bzw. Geschäftsführung		Angestellte		Arbeiterinnen und Arbeiter		Öffentlich Bedienstete		Lehrlinge	
			Pers.	Betrag	Pers.	Betrag	Pers.	Betrag	Pers.	Betrag	Pers.	Betrag
Österreichisches Filminstitut	2021	W	—	—	11	6,6	—	—	—	—	—	—
		M	1	2,5	2	1,1	—	—	—	—	—	—
		W+M	1	2,5	13	7,7	—	—	—	—	—	—
	2022	W	—	—	11	6,7	—	—	—	—	—	—
		M	1	2,5	2	1,5	—	—	—	—	—	—
		W+M	1	2,5	13	8,3	—	—	—	—	—	—
Österreichzentrum Bär, Wolf, Luchs	2021	W	—	—	1	0,3	—	—	—	—	—	—
		M	1	0,8	—	—	—	—	—	—	—	—
		W+M	1	0,8	1	0,3	—	—	—	—	—	—
	2022	W	—	—	1	0,4	—	—	—	—	—	—
		M	1	0,8	—	—	—	—	—	—	—	—
		W+M	1	0,8	1	0,4	—	—	—	—	—	—
PRIKRAF Privatkrankenanstaltenfinanzierungs- fonds	2021	W	—	—	—	—	—	—	—	—	—	—
		M	1	2,1	—	—	—	—	—	—	—	—
		W+M	1	2,1	—	—	—	—	—	—	—	—
	2022	W	—	—	—	—	—	—	—	—	—	—
		M	1	2,2	—	—	—	—	—	—	—	—
		W+M	1	2,2	—	—	—	—	—	—	—	—
Freie Dienstnehmerinnen und Dienstnehmer: 5 Personen mit 0,9 TEUR (2021), 7 Personen mit 1,1 TEUR (2022)												
Rundfunk und Telekom Regulierungs-GmbH (RTR-GmbH)	2021	W	—	—	65	43,0	—	—	—	—	—	—
		M	2	5,2	63	72,2	—	—	—	—	—	—
		W+M	2	5,2	128	115,3	—	—	—	—	—	—
	2022	W	—	—	77	51,4	—	—	—	—	—	—
		M	4	5,4	64	77,2	—	—	—	—	—	—
		W+M	4	5,4	141	128,5	—	—	—	—	—	—

Ö Öffentliche Verwaltung, Verteidigung – exklusive Sozialversicherungen
 Abfertigungskassen und Mitarbeitervorsorgekassen

Beträge in 1.000 EUR

Öffentliche Unternehmen und Einrichtungen	Jahr	Geschlecht	Vorstand bzw. Geschäftsführung		Angestellte		Arbeiterinnen und Arbeiter		Öffentlich Bedienstete		Lehrlinge	
			Pers.	Betrag	Pers.	Betrag	Pers.	Betrag	Pers.	Betrag	Pers.	Betrag
Schienen-Control Österreichische Gesellschaft für Schienenverkehrs- marktregulierung mit beschränkter Haftung	2021	W	2	2,6	22	12,6	–	–	–	–	–	–
		M	–	–	12	10,7	–	–	–	–	–	–
		W+M	2	2,6	34	23,2	–	–	–	–	–	–
	2022	W	2	2,4	17	10,6	–	–	–	–	–	–
		M	–	–	15	13,9	–	–	–	–	–	–
		W+M	2	2,4	32	24,5	–	–	–	–	–	–
Sozial- und Weiterbildungsfonds gem §22a AÜG (SWF-AKÜ)	2021	W	–	–	9	3,8	–	–	–	–	–	–
		M	–	–	8	5,0	–	–	–	–	–	–
		W+M	–	–	17	8,8	–	–	–	–	–	–
	2022	W	–	–	8	5,2	–	–	–	–	–	–
		M	–	–	8	4,6	–	–	–	–	–	–
		W+M	–	–	16	9,7	–	–	–	–	–	–
Umweltbundesamt Gesellschaft mit beschränkter Haftung (UBA-GmbH)	2021	W	1	2,3	231	162,5	–	–	–	–	4	0,5
		M	–	–	215	185,8	–	–	–	–	4	0,6
		W+M	1	2,3	446	348,3	–	–	–	–	8	1,1
	2022	W	1	2,4	262	192,4	–	–	–	–	4	1,1
		M	–	–	248	210,7	–	–	–	–	6	1,2
		W+M	1	2,4	510	403,1	–	–	–	–	10	2,3
Freie Dienstnehmerinnen und Dienstnehmer: 48 Personen mit 11,6 TEUR (2021), 31 Personen mit 4,6 TEUR (2022)												
Unterstützungsinstitut der Bundespolizei	2021	W	–	–	2	0,7	2	0,9	–	–	1	0,1
		M	–	–	–	–	5	1,9	–	–	3	0,3
		W+M	–	–	2	0,7	7	2,8	–	–	4	0,4
	2022	W	–	–	2	0,9	3	0,7	–	–	2	0,2
		M	–	–	–	–	5	1,7	–	–	1	0,2
		W+M	–	–	2	0,9	8	2,4	–	–	3	0,3



Durchschnittliche Einkommen und zusätzliche Leistungen
für Pensionen der öffentlichen Wirtschaft des Bundes 2021 und 2022

Beträge in 1.000 EUR

Ö Öffentliche Verwaltung, Verteidigung – exklusive Sozialversicherungen Abfertigungskassen und Mitarbeitervorsorgekassen

Öffentliche Unternehmen und Einrichtungen	Jahr	Geschlecht	Vorstand bzw. Geschäftsführung		Angestellte		Arbeiterinnen und Arbeiter		Öffentlich Bedienstete		Lehrlinge	
			Pers.	Betrag	Pers.	Betrag	Pers.	Betrag	Pers.	Betrag	Pers.	Betrag
via donau- Österreichische Wasserstraßen- Gesellschaft m.b.H.	2021	W	—	—	62	41,4	8	0,8	—	—	1	0,2
		M	1	3,3	124	82,9	—	—	—	—	—	—
		W+M	1	3,3	186	124,3	8	0,8	—	—	1	0,2
	2022	W	—	—	62	42,9	6	0,8	—	—	—	—
		M	1	3,3	128	88,5	—	—	—	—	—	—
		W+M	1	3,3	190	131,3	6	0,8	—	—	—	—
Zukunftsfonds der Republik Österreich	2021	W	1	1,1	1	0,7	—	—	—	—	—	—
		M	—	—	1	0,4	—	—	—	—	—	—
		W+M	1	1,1	2	1,1	—	—	—	—	—	—
	2022	W	1	1,1	1	0,4	—	—	—	—	—	—
		M	—	—	1	0,5	—	—	—	—	—	—
		W+M	1	1,1	2	0,9	—	—	—	—	—	—
Summe 2021			59	151,6	11.288	8.069,3	15	3,6	244	168,4	165	23,3
Summe 2022			55	146,1	12.038	9.046,4	14	3,2	291	193,7	183	30,1



Durchschnittliche Einkommen und zusätzliche Leistungen
für Pensionen der öffentlichen Wirtschaft des Bundes 2021 und 2022

O

Sozialversicherungen

Beträge in 1.000 EUR

O Sozialversicherungen

Einkommen

Öffentliche Unternehmen und Einrichtungen	Jahr	Geschlecht	Leitende Funktionärinnen und Funktionäre		Leitender Dienst		Angestellte		Arbeiterinnen und Arbeiter		Öffentlich Bedienstete		Lehrlinge		Summe der Beschäftigten	
			VZÄ	EK/VZÄ	VZÄ	EK/VZÄ	VZÄ	EK/VZÄ	VZÄ	EK/VZÄ	VZÄ	EK/VZÄ	VZÄ	EK/VZÄ	VZÄ	EK/VZÄ
					(Pers.)	(Abf.)	(Pers.)	(Abf.)	(Pers.)	(Abf.)	(Pers.)	(Abf.)	(Pers.)	(Abf.)	(Pers.)	(Abf.)
				Durchschn.		Durchschn.		Durchschn.		Durchschn.		Durchschn.		Durchschn.		Durchschn.
Allgemeine Unfallversicherungsanstalt	2021	W	2	18,1	—	—	2.826,2	60,4	440,7	36,0	—	—	9,5	13,4	3.276,4	56,9
		M	10	19,6	3,0	197,1	1.649,7	82,0	395,4	44,9	—	—	6,6	13,3	2.051,6	74,6
		W+M	12	19,4	3,0	197,1	4.475,9	68,3	836,0	40,2	—	—	16,1	13,3	5.328,0	63,8
	2022	W	2	18,4	—	—	2.892,6	62,3	446,9	36,7	—	—	17,5	13,3	3.357,0	58,6
		M	10	18,5	3,0	208,5	1.653,6	84,3	385,4	46,4	—	—	9,9	13,5	2.048,8	76,8
		W+M	12	18,5	3,0	208,5	4.546,1	70,3	832,3	41,2	—	—	27,4	13,3	5.405,8	65,5
Freie Dienstnehmerinnen und Dienstnehmer: 7 Personen mit 153,5 TEUR (2021), 5 Personen mit 199,2 TEUR (2022)																
Dachverband der Sozialversicherungsträger	2021	W	—	—	—	—	152,7	62,2	2,8	34,6	—	—	4,7	14,5	160,3	60,3
		M	—	—	3,0	184,4	108,2	77,0	2,9	57,6	—	—	2,0	12,2	113,1	75,3
		W+M	—	—	3,0	184,4	260,9	68,3	5,7	46,3	—	—	6,7	13,8	273,3	66,5
	2022	W	—	—	—	—	149,6	64,8	—	—	—	—	4,7	14,5	154,3	63,2
		M	—	—	2,5	196,2	100,4	79,6	—	—	—	—	1,5	15,8	102,0	78,6
		W+M	—	—	2,5	196,2	250,0	70,7	—	—	—	—	6,2	14,8	256,3	69,4
Freie Dienstnehmerinnen und Dienstnehmer: 1 Person mit 2,9 TEUR (2021), 1 Person mit 2,9 TEUR (2022)																

○ Sozialversicherungen
Einkommen

Beträge in 1.000 EUR

Öffentliche Unternehmen und Einrichtungen	Jahr	Geschlecht	Leitende Funktionärinnen und Funktionäre		Leitender Dienst		Angestellte		Arbeiterinnen und Arbeiter		Öffentlich Bedienstete		Lehrlinge		Summe der Beschäftigten			
			VZÄ	EK/VZÄ	VZÄ	EK/VZÄ	VZÄ	EK/VZÄ	VZÄ	EK/VZÄ	VZÄ	EK/VZÄ	VZÄ	EK/VZÄ	VZÄ	EK/VZÄ	VZÄ	EK/VZÄ
			(Pers.)	(Abf.)	(Pers.)	(Abf.)	(Pers.)	(Abf.)	(Pers.)	(Abf.)	(Pers.)	(Abf.)	(Pers.)	(Abf.)	(Pers.)	(Abf.)	(Pers.)	(Abf.)
	Durchschn.		Durchschn.		Durchschn.		Durchschn.		Durchschn.		Durchschn.		Durchschn.		Durchschn.		Durchschn.	
Österreichische Gesundheitskasse	2021	W	2	20,7	—	—	6.740,5	55,6	453,1	35,0	—	—	122,4	15,5	7.315,9	53,6	(197)	(56,8)
		M	20	23,7	4,0	176,3	3.478,7	67,4	270,5	49,1	—	—	41,4	14,5	3.790,6	65,5	(124)	(80,3)
		W+M	22	23,4	4,0	176,3	10.219,2	59,6	723,5	40,2	—	—	163,8	15,2	11.106,5	58,0	(321)	(65,8)
	2022	W	2	21,0	—	—	6.767,9	57,3	439,9	36,1	—	—	125,4	15,4	7.333,2	55,3	(206)	(62,8)
		M	18,1	24,5	4,0	182,1	3.405,8	69,6	268,4	50,3	—	—	35,6	15,1	3.709,9	67,7	(120)	(87,3)
		W+M	20,1	24,1	4,0	182,1	10.173,7	61,4	708,3	41,5	—	—	161,1	15,3	11.043,1	59,8	(326)	(71,8)
Freie Dienstnehmerinnen und Dienstnehmer: 38 Personen mit 136,6 TEUR (2021), 39 Personen mit 122,0 TEUR (2022)																		

Pensionsversicherungsanstalt	2021	W	1	20,7	1,9	161,4	3.130,2	57,1	682,9	35,8	—	—	45,0	14,7	3.858,0	52,9	(129)	(61,3)
		M	19	23,9	1,0	223,4	1.834,6	65,9	285,1	51,9	—	—	31,3	14,4	2.151,0	63,3	(65)	(81,3)
		W+M	20	23,8	2,9	182,6	4.964,8	60,4	967,9	40,5	—	—	76,3	14,6	6.009,0	56,6	(194)	(68,0)
	2022	W	1	21,0	1,0	169,0	3.063,8	58,8	662,8	36,4	—	—	45,4	14,8	3.772,0	54,3	(141)	(65,0)
		M	19	24,3	1,4	223,9	1.824,3	67,8	277,4	53,8	—	—	28,6	15,5	2.130,4	65,2	(75)	(81,1)
		W+M	20	24,2	2,4	201,2	4.888,1	62,2	940,2	41,5	—	—	74,0	15,0	5.902,4	58,3	(216)	(70,6)

R | H

Durchschnittliche Einkommen und zusätzliche Leistungen
für Pensionen der öffentlichen Wirtschaft des Bundes 2021 und 2022



Durchschnittliche Einkommen und zusätzliche Leistungen
für Pensionen der öffentlichen Wirtschaft des Bundes 2021 und 2022

Beträge in 1.000 EUR

○ Sozialversicherungen Einkommen

Öffentliche Unternehmen und Einrichtungen	Jahr	Geschlecht	Leitende Funktionärinnen und Funktionäre		Leitender Dienst		Angestellte		Arbeiterinnen und Arbeiter		Öffentlich Bedienstete		Lehrlinge		Summe der Beschäftigten	
			VZÄ	EK/VZÄ	VZÄ	EK/VZÄ	VZÄ	EK/VZÄ	VZÄ	EK/VZÄ	VZÄ	EK/VZÄ	VZÄ	EK/VZÄ	VZÄ	EK/VZÄ
			(Pers.)	(Abf.)	(Pers.)	(Abf.)	(Pers.)	(Abf.)	(Pers.)	(Abf.)	(Pers.)	(Abf.)	(Pers.)	(Abf.)	(Pers.)	(Abf.)
			Durchschn.	Durchschn.	Durchschn.	Durchschn.	Durchschn.	Durchschn.	Durchschn.	Durchschn.	Durchschn.	Durchschn.	Durchschn.	Durchschn.	Durchschn.	Durchschn.
Sozialversicherungsanstalt der Selbständigen	2021	W	7	12,5	1,0	172,5	1.704,7 (51)	50,7 (52,0)	78,2 (6)	42,2 (36,7)	—	—	4,9	15,0	1.787,8 (57)	50,3 (50,4)
		M	16	18,7	4,0	212,1	1.081,5 (43)	63,5 (83,0)	36,8 (5)	61,9 (65,4)	—	—	—	—	1.118,3 (48)	63,4 (81,1)
		W+M	23	16,9	5,0	204,2	2.786,2 (94)	55,7 (66,2)	115,0 (11)	48,5 (49,7)	—	—	4,9	15,0	2.906,0 (105)	55,3 (64,4)
	2022	W	7	13,0	1,0	182,1	1.689,0 (46)	52,4 (61,3)	69,7 (5)	45,0 (31,4)	—	—	4,4	14,7	1.763,1 (51)	52,0 (58,4)
		M	18	16,5	4,0 (1)	199,7 (168,8)	1.040,8 (40)	65,0 (92,2)	32,4 (6)	66,1 (53,0)	—	—	1,1	11,5	1.074,3 (46)	65,0 (87,1)
		W+M	25	15,5	5,0 (1)	196,2 (168,8)	2.729,8 (86)	57,2 (75,7)	102,2 (11)	51,7 (43,2)	—	—	5,5	14,1	2.837,4 (97)	56,9 (72,0)
Freie Dienstnehmerinnen und Dienstnehmer: 2 Personen mit 21,2 TEUR (2021), 2 Personen mit 17,9 TEUR (2022)																
Versicherungsanstalt öffentlich Bediensteter, Eisenbahnen und Bergbau	2021	W	1	20,7	—	—	1.491,0 (47)	57,1 (70,8)	336,8 (4)	34,8 (22,8)	30,4 (2)	47,9 (36,1)	7,0	14,3	1.865,1 (53)	52,7 (65,9)
		M	16	18,4	3,0	209,7	805,1 (29)	68,6 (82,0)	135,4 (1)	51,8 (71,6)	7,0	48,5	1,0	12,1	948,5 (30)	66,0 (81,7)
		W+M	17	18,5	3,0	209,7	2.296,1 (76)	61,1 (75,1)	472,2 (5)	39,7 (32,6)	37,4 (2)	48,0 (36,1)	8,0	14,0	2.813,6 (83)	58,4 (71,6)
	2022	W	1	21,0	—	—	1.531,7 (39)	58,6 (70,6)	360,8 (4)	35,6 (29,5)	28,4 (2)	48,6 (37,3)	8,7	16,1	1.929,6 (45)	54,0 (65,4)
		M	16	18,7	3,0	211,2	817,7 (17)	70,1 (108,5)	137,6 (3)	54,1 (74,5)	7,0	50,2	1,3	15,2	963,6 (20)	67,6 (103,4)
		W+M	17	18,8	3,0	211,2	2.349,3 (56)	62,6 (82,1)	498,4 (7)	40,7 (48,8)	35,4 (2)	48,9 (37,3)	10,1	16,0	2.893,2 (65)	59,7 (77,1)
Freie Dienstnehmerinnen und Dienstnehmer: 4 Personen mit 45,3 TEUR (2021), 5 Personen mit 84,4 TEUR (2022)																



Durchschnittliche Einkommen und zusätzliche Leistungen für Pensionen der öffentlichen Wirtschaft des Bundes 2021 und 2022

Beträge in 1.000 EUR

○ Sozialversicherungen
Einkommen

Öffentliche Unternehmen und Einrichtungen	Jahr	Geschlecht	Leitende Funktionärinnen und Funktionäre		Leitender Dienst		Angestellte		Arbeiterinnen und Arbeiter		Öffentlich Bedienstete		Lehrlinge		Summe der Beschäftigten		
			VZÄ	EK/VZÄ	VZÄ	EK/VZÄ	VZÄ	EK/VZÄ	VZÄ	EK/VZÄ	VZÄ	EK/VZÄ	VZÄ	EK/VZÄ	VZÄ	EK/VZÄ	
			(Pers.)	(Abf.)	(Pers.)	(Abf.)	(Pers.)	(Abf.)	(Pers.)	(Abf.)	(Pers.)	(Abf.)	(Pers.)	(Abf.)	(Pers.)	(Abf.)	
	Durchschn.		Durchschn.		Durchschn.		Durchschn.		Durchschn.		Durchschn.		Durchschn.		Durchschn.		
Versorgungsanstalt des österreichischen Notariates	2021	W	—	—	—	—	4,5 (1)	98,2 (85,9)	0,8	37,2	—	—	—	—	5,2 (1)	89,4 (85,9)	
		M	2	15,5	1,0	202,4	3,2	72,5	—	—	—	—	—	—	3,2	72,5	
		W+M	2	15,5	1,0	202,4	7,6 (1)	87,5 (85,9)	0,8	37,2	—	—	—	—	8,4 (1)	83,0 (85,9)	
	2022	W	—	—	—	—	4,2 (1)	89,4 (63,6)	0,8	38,6	—	—	—	—	4,9 (1)	81,7 (63,6)	
		M	2	16,3	1,7	175,1	3,3	76,1	—	—	—	—	—	—	3,3	76,1	
		W+M	2	16,3	1,7	175,1	7,5 (1)	83,5 (63,6)	0,8	38,6	—	—	—	—	8,3 (1)	79,4 (63,6)	
	Summe 2021			96,0	20,4	21,9	193,2	25.010,6	61,1	3.121,1	40,6	37,4	48,0	275,7	14,9	28.444,8	58,6
	Summe 2022			96,1	20,1	21,6	196,3	24.944,6	62,9	3.082,1	41,6	35,4	48,9	284,2	15,0	28.346,3	60,4

○ Sozialversicherungen Jahresreihen

Beträge in 1.000 EUR

Berichtsjahr	Leitende Funktionärinnen und Funktionäre		Leitender Dienst		Angestellte		Arbeiterinnen und Arbeiter		Öffentlich Bedienstete		Lehrlinge		Summe der Beschäftigten	
	Pers.	EK	VZÄ	EK/VZÄ	VZÄ	EK/VZÄ	VZÄ	EK/VZÄ	VZÄ	EK/VZÄ	VZÄ	EK/VZÄ	VZÄ	EK/VZÄ
		Durchschn.		Durchschn.		Durchschn.		Durchschn.		Durchschn.		Durchschn.		Durchschn.
2019	182,7	19,5	36,9	199,9	24.829,3	58,8	3.187,7	39,0	41,5	44,1	263,0	13,2	28.321,4	56,4
2020	93,9	20,1	22,0	188,0	24.923,9	60,0	3.133,2	39,7	39,0	46,8	265,9	14,5	28.361,9	57,6
2021	96,0	20,4	21,9	193,2	25.010,6	61,1	3.121,1	40,6	37,4	48,0	275,7	14,9	28.444,8	58,6
2022	96,1	20,1	21,6	196,3	24.944,6	62,9	3.082,1	41,6	35,4	48,9	284,2	15,0	28.346,3	60,4

Veränderungen gegenüber den Vorjahren

Beträge in 1.000 EUR

Veränderung gegenüber den Vorjahren	Leitende Funktionärinnen und Funktionäre		Leitender Dienst		Angestellte		Arbeiterinnen und Arbeiter		Öffentlich Bedienstete		Lehrlinge		Summe der Beschäftigten	
	Pers.	EK	VZÄ	EK/VZÄ	VZÄ	EK/VZÄ	VZÄ	EK/VZÄ	VZÄ	EK/VZÄ	VZÄ	EK/VZÄ	VZÄ	EK/VZÄ
		Durchschn.		Durchschn.		Durchschn.		Durchschn.		Durchschn.		Durchschn.		Durchschn.
2019:2020	-88,8	0,5	-14,9	-11,9	94,6	1,2	-54,5	0,7	-2,5	2,7	2,9	1,3	40,5	1,2
in %	-48,6	+2,7	-40,4	-5,9	+0,4	+2,0	-1,7	+1,8	-6,1	+6,0	+1,1	+9,8	+0,1	+2,1
2020:2021	2,1	0,3	-0,1	5,2	86,7	1,1	-12,1	0,8	-1,6	1,2	9,8	0,3	82,8	1,1
in %	+2,2	+1,6	-0,3	+2,7	+0,3	+1,9	-0,4	+2,1	-4,1	+2,6	+3,7	+2,2	+0,3	+1,9
2021:2022	0,1	-0,3	-0,3	3,1	-66,0	1,8	-39,1	1,1	-1,9	0,9	8,5	0,2	-98,5	1,7
in %	+0,1	-1,4	-1,4	+1,6	-0,3	+3,0	-1,3	+2,7	-5,2	+1,8	+3,1	+1,2	-0,3	+2,9

○ Sozialversicherungen Pensionskassen

Beträge in 1.000 EUR

Öffentliche Unternehmen und Einrichtungen	Jahr	Geschlecht	Leitender Dienst		Angestellte		Arbeiterinnen und Arbeiter		Öffentlich Bedienstete	
			Pers.	Betrag	Pers.	Betrag	Pers.	Betrag	Pers.	Betrag
Allgemeine Unfallversicherungsanstalt	2021	W	—	—	2.710	2.106,4	445	201,5	—	—
		M	3	47,5	1.364	2.236,0	339	205,3	—	—
		W+M	3	47,5	4.074	4.342,4	784	406,7	—	—
	2022	W	—	—	2.858	2.662,2	456	237,6	—	—
		M	3	51,7	1.404	2.643,2	338	240,2	—	—
		W+M	3	51,7	4.262	5.305,4	794	477,8	—	—
Dachverband der Sozialversicherungsträger	2021	W	—	—	138	92,8	5	1,1	—	—
		M	3	46,0	84	83,8	4	1,7	—	—
		W+M	3	46,0	222	176,6	9	2,8	—	—
	2022	W	—	—	145	117,5	—	—	—	—
		M	3	40,3	76	88,9	—	—	—	—
		W+M	3	40,3	221	206,4	—	—	—	—
Österreichische Gesundheitskasse	2021	W	—	—	6.208	4.169,1	544	183,5	—	—
		M	4	48,6	2.600	2.640,5	217	131,3	—	—
		W+M	4	48,6	8.808	6.809,6	761	314,8	—	—
	2022	W	—	—	6.411	5.024,5	536	212,4	—	—
		M	4	52,0	2.633	3.158,7	223	159,4	—	—
		W+M	4	52,0	9.044	8.183,1	759	371,8	—	—
Pensionsversicherungsanstalt	2021	W	2	15,5	2.874	1.905,9	689	279,2	—	—
		M	1	19,2	1.234	1.225,0	247	160,9	—	—
		W+M	3	34,7	4.108	3.130,9	936	440,0	—	—
	2022	W	1	12,0	2.914	2.254,5	692	323,4	—	—
		M	1	20,0	1.299	1.493,3	247	191,8	—	—
		W+M	2	32,0	4.213	3.747,8	939	515,2	—	—

R | H

Durchschnittliche Einkommen und zusätzliche Leistungen
für Pensionen der öffentlichen Wirtschaft des Bundes 2021 und 2022



Durchschnittliche Einkommen und zusätzliche Leistungen
für Pensionen der öffentlichen Wirtschaft des Bundes 2021 und 2022

Beträge in 1.000 EUR

○ Sozialversicherungen Pensionskassen

Öffentliche Unternehmen und Einrichtungen	Jahr	Geschlecht	Leitender Dienst		Angestellte		Arbeiterinnen und Arbeiter		Öffentlich Bedienstete	
			Pers.	Betrag	Pers.	Betrag	Pers.	Betrag	Pers.	Betrag
Sozialversicherungsanstalt der Selbständigen	2021	W	—	—	1.496	838,2	62	28,3	—	—
		M	2	34,9	699	548,8	12	9,7	—	—
		W+M	2	34,9	2.195	1.387,0	74	38,0	—	—
	2022	W	—	—	1.519	980,1	58	31,2	—	—
		M	2	37,0	702	650,7	12	10,2	—	—
		W+M	2	37,0	2.221	1.630,8	70	41,4	—	—
Versicherungsanstalt öffentlich Bediensteter, Eisenbahnen und Bergbau	2021	W	—	—	1.430	865,5	371	136,0	36	11,3
		M	—	—	616	601,5	111	70,9	8	2,8
		W+M	—	—	2.046	1.467,0	482	207,0	44	14,1
	2022	W	—	—	1.550	1.088,4	414	181,6	34	10,7
		M	—	—	652	741,0	122	90,6	8	2,9
		W+M	—	—	2.202	1.829,5	536	272,2	42	13,5
Versorgungsanstalt des österreichischen Notariates	2021	W	—	—	3	2,7	1	0,8	—	—
		M	—	—	3	3,3	—	—	—	—
		W+M	—	—	6	6,0	1	0,8	—	—
	2022	W	—	—	2	3,2	1	0,9	—	—
		M	1	4,5	3	4,2	—	—	—	—
		W+M	1	4,5	5	7,4	1	0,9	—	—
Summe 2021			15	211,7	21.459	17.319,6	3.047	1.410,1	44	14,1
Summe 2022			15	217,4	22.168	20.910,3	3.099	1.679,4	42	13,5

○ Sozialversicherungen Abfertigungskassen und Mitarbeitervorsorgekassen

Beträge in 1.000 EUR

Öffentliche Unternehmen und Einrichtungen	Jahr	Geschlecht	Leitender Dienst		Angestellte		Arbeiterinnen und Arbeiter		Öffentlich Bedienstete		Lehrlinge	
			Pers.	Betrag	Pers.	Betrag	Pers.	Betrag	Pers.	Betrag	Pers.	Betrag
Allgemeine Unfallversicherungsanstalt	2021	W	—	—	2.464	1.685,9	410	186,6	—	—	22	1,7
		M	1	3,0	1.182	1.247,1	299	173,6	—	—	13	1,3
		W+M	1	3,0	3.646	2.933,0	709	360,2	—	—	35	3,0
	2022	W	—	—	2.638	1.874,2	428	200,9	—	—	27	3,4
		M	1	3,1	1.252	1.375,7	302	183,6	—	—	17	2,0
		W+M	1	3,1	3.890	3.249,9	730	384,5	—	—	44	5,4
Freie Dienstnehmerinnen und Dienstnehmer: 7 Personen mit 2,3 TEUR (2021), 5 Personen mit 2,9 TEUR (2022)												
Dachverband der Sozialversicherungsträger	2021	W	—	—	128	79,9	5	1,2	—	—	7	1,0
		M	3	8,5	72	58,4	2	0,8	—	—	2	0,4
		W+M	3	8,5	200	138,3	7	2,1	—	—	9	1,4
	2022	W	—	—	130	87,0	—	—	—	—	7	1,0
		M	3	7,6	62	56,0	—	—	—	—	2	0,4
		W+M	3	7,6	192	142,9	—	—	—	—	9	1,4
Freie Dienstnehmerinnen und Dienstnehmer: 1 Person mit unter 50 EUR (2021), 1 Person mit unter 50 EUR (2022)												
Österreichische Gesundheitskasse	2021	W	—	—	5.705	3.335,2	536	176,2	—	—	183	27,8
		M	4	10,8	2.385	1.840,5	200	119,2	—	—	57	8,9
		W+M	4	10,8	8.090	5.175,8	736	295,5	—	—	240	36,7
	2022	W	—	—	6.044	3.626,1	533	181,8	—	—	174	28,4
		M	4	11,1	2.413	1.964,3	207	129,0	—	—	50	8,0
		W+M	4	11,1	8.457	5.590,4	740	310,7	—	—	224	36,4
Freie Dienstnehmerinnen und Dienstnehmer: 35 Personen mit 2,0 TEUR (2021), 38 Personen mit 1,8 TEUR (2022)												
Pensionsversicherungsanstalt	2021	W	2	4,8	2.689	1.557,1	679	261,5	—	—	65	9,4
		M	1	3,4	1.115	841,1	221	134,9	—	—	41	6,4
		W+M	3	8,1	3.804	2.398,3	900	396,4	—	—	106	15,9
	2022	W	1	2,6	2.787	1.658,4	686	274,9	—	—	57	9,8
		M	1	3,5	1.199	933,3	216	141,6	—	—	37	6,4
		W+M	2	6,1	3.986	2.591,6	902	416,5	—	—	94	16,2

Beträge in 1.000 EUR

○ Sozialversicherungen

Abfertigungskassen und Mitarbeitervorsorgekassen

Öffentliche Unternehmen und Einrichtungen	Jahr	Geschlecht	Leitender Dienst		Angestellte		Arbeiterinnen und Arbeiter		Öffentlich Bedienstete		Lehrlinge	
			Pers.	Betrag	Pers.	Betrag	Pers.	Betrag	Pers.	Betrag	Pers.	Betrag
Sozialversicherungsanstalt der Selbständigen	2021	W	—	—	1.348	702,5	33	16,1	—	—	7	1,1
		M	1	3,1	579	373,5	2	1,4	—	—	—	—
		W+M	1	3,1	1.927	1.076,0	35	17,5	—	—	7	1,1
	2022	W	—	—	1.382	742,2	31	16,0	—	—	8	0,9
		M	1	3,2	587	396,1	2	1,5	—	—	2	0,2
		W+M	1	3,2	1.969	1.138,3	33	17,6	—	—	10	1,1
Freie Dienstnehmerinnen und Dienstnehmer: 1 Person mit 0,1 TEUR (2021), 1 Person mit 0,2 TEUR (2022)												
Versicherungsanstalt öffentlich Bediensteter, Eisenbahnen und Bergbau	2021	W	—	—	1.432	761,5	423	140,2	—	—	9	1,6
		M	—	—	592	433,7	114	69,2	—	—	1	0,2
		W+M	—	—	2.024	1.195,2	537	209,4	—	—	10	1,8
	2022	W	—	—	1.529	854,5	448	160,5	—	—	14	2,2
		M	—	—	631	484,5	116	75,7	—	—	2	0,3
		W+M	—	—	2.160	1.339,0	564	236,2	—	—	16	2,5
Freie Dienstnehmerinnen und Dienstnehmer: 3 Personen mit 0,6 TEUR (2021), 2 Personen mit 0,6 TEUR (2022)												
Versorgungsanstalt des österreichischen Notariates	2021	W	—	—	2	0,6	—	—	—	—	—	—
		M	—	—	3	1,8	—	—	—	—	—	—
		W+M	—	—	5	2,4	—	—	—	—	—	—
	2022	W	—	—	1	0,6	—	—	—	—	—	—
		M	1	1,3	3	2,1	—	—	—	—	—	—
		W+M	1	1,3	4	2,7	—	—	—	—	—	—
Summe 2021			12	33,4	19.696	12.918,9	2.924	1.281,0	—	—	407	59,8
Summe 2022			12	32,3	20.658	14.054,9	2.969	1.365,4	—	—	397	62,9



Durchschnittliche Einkommen und zusätzliche Leistungen
für Pensionen der öffentlichen Wirtschaft des Bundes 2021 und 2022

P

Erziehung und Unterricht
– exklusive Universitäten



Durchschnittliche Einkommen und zusätzliche Leistungen
für Pensionen der öffentlichen Wirtschaft des Bundes 2021 und 2022

P Erziehung und Unterricht – exklusive Universitäten Einkommen

Beträge in 1.000 EUR

Öffentliche Unternehmen und Einrichtungen	Jahr	Geschlecht	Aufsichtsrat		Vorstand bzw. Geschäftsführung		Angestellte		Arbeiterinnen und Arbeiter		Öffentlich Bedienstete		Lehrlinge		Summe der Beschäftigten			
			Pers.	EK	VZÄ	EK/VZÄ	VZÄ	EK/VZÄ	VZÄ	EK/VZÄ	VZÄ	EK/VZÄ	VZÄ	EK/VZÄ	VZÄ	EK/VZÄ		
					(Pers.)	(Abf.)	(Pers.)	(Abf.)	(Pers.)	(Abf.)	(Pers.)	(Abf.)	(Pers.)	(Abf.)	(Pers.)	(Abf.)	(Pers.)	(Abf.)
				Durchschn.		Durchschn.		Durchschn.		Durchschn.		Durchschn.		Durchschn.		Durchschn.		Durchschn.
Agentur für Qualitätssicherung und Akkreditierung Austria (AQ Austria)	2021	W	—	—	1,0	75,6	17,9	55,9	—	—	—	—	—	—	17,9	55,9		
		M	—	—	1,0	105,0	5,0	53,0	—	—	—	—	—	—	5,0	53,0		
		W+M	—	—	2,0	90,3	22,9	55,3	—	—	—	—	—	—	22,9	55,3		
	2022	W	—	—	1,0	77,9	16,5	57,7	—	—	—	—	—	—	16,5	57,7		
		M	—	—	1,0	105,0	6,0	54,3	—	—	—	—	—	—	6,0	54,3		
		W+M	—	—	2,0	91,5	22,5	56,8	—	—	—	—	—	—	22,5	56,8		
BMS-Bildungs- u. Management-Service GmbH	2021	W	—	—	—	—	0,9	56,3	—	—	—	—	—	—	0,9	56,3		
		M	—	—	—	—	—	—	—	—	—	—	—	—	—	—		
		W+M	—	—	—	—	0,9	56,3	—	—	—	—	—	—	0,9	56,3		
	2022	W	—	—	—	—	0,9	58,8	—	—	—	—	—	—	0,9	58,8		
		M	—	—	—	—	—	—	—	—	—	—	—	—	—	—		
		W+M	—	—	—	—	0,9	58,8	—	—	—	—	—	—	0,9	58,8		
Vorstand / Geschäftsführung: Der Geschäftsführer wurde vom Verein Schulungszentrum Fohnsdorf zur Verfügung gestellt.																		

P Erziehung und Unterricht – exklusive Universitäten
Einkommen

Beträge in 1.000 EUR

Öffentliche Unternehmen und Einrichtungen	Jahr	Geschlecht	Aufsichtsrat		Vorstand bzw. Geschäftsführung		Angestellte		Arbeiterinnen und Arbeiter		Öffentlich Bedienstete		Lehrlinge		Summe der Beschäftigten	
			Pers.	EK	VZÄ	EK/VZÄ	VZÄ	EK/VZÄ	VZÄ	EK/VZÄ	VZÄ	EK/VZÄ	VZÄ	EK/VZÄ	VZÄ	EK/VZÄ
					(Pers.)	(Abf.)	(Pers.)	(Abf.)	(Pers.)	(Abf.)	(Pers.)	(Abf.)	(Pers.)	(Abf.)	(Pers.)	(Abf.)
				Durchschn.		Durchschn.		Durchschn.		Durchschn.		Durchschn.		Durchschn.		Durchschn.
Diplomatische Akademie Wien	2021	W	8	—	—	—	21,8	58,3	4,7	31,4	—	—	—	—	26,5	53,5
		M	13	—	1,0	161,4	17,5	64,3	6,1	41,4	—	—	—	—	23,6	58,3
		W+M	21	—	1,0	161,4	39,3	61,0	10,9	37,1	—	—	—	—	50,1	56,1
	2022	W	8	—	—	—	24,8 (3)	56,5 (74,8)	4,9	34,0	—	—	—	—	29,6 (3)	52,8 (74,8)
		M	13	—	1,0	155,7	17,9	66,8	6,7	45,7	—	—	—	—	24,6	61,0
		W+M	21	—	1,0	155,7	42,7 (3)	60,9 (74,8)	11,6	40,7	—	—	—	—	54,3 (3)	56,6 (74,8)
Freie Dienstnehmerinnen und Dienstnehmer: 94 Personen mit 338,2 TEUR (2021), 106 Personen mit 390,2 TEUR (2022)																

FHG- Zentrum für Gesundheitsberufe Tirol GmbH	2021	W	—	—	—	—	47,0	48,5	—	—	16,8 (1)	68,7 (49,4)	0,6	17,4	64,4 (1)	53,5 (49,4)
		M	—	—	—	—	15,9	54,8	0,3	34,9	10,9	63,3	1,3	16,4	28,4	56,1
		W+M	—	—	—	—	62,9	50,1	0,3	34,9	27,7 (1)	66,6 (49,4)	1,9	16,7	92,8 (1)	54,3 (49,4)
	2022	W	—	—	—	—	56,3	49,6	—	—	16,0 (1)	72,1 (58,7)	0,9	13,1	73,2 (1)	54,1 (58,7)
		M	—	—	—	—	19,4	55,1	0,9	37,8	8,7	68,2	1,1	12,1	30,1	56,9
		W+M	—	—	—	—	75,7	51,0	0,9	37,8	24,7 (1)	70,7 (58,7)	2,0	12,6	103,4 (1)	54,9 (58,7)
Vorstand / Geschäftsführung: Für den Geschäftsführer wurden Kostenersätze iHv 78,8 TEUR (2021) bzw. 81,4 TEUR (2022) an das Ausbildungszentrum West für Gesundheitsberufe der Tirol Kliniken GmbH geleistet. Freie Dienstnehmerinnen und Dienstnehmer: 2.530 Personen mit 4.696,3 TEUR (2021), 1.475 Personen mit 2.775,0 TEUR (2022) Bei den freien Dienstnehmerinnen und Dienstnehmern wurde auch das Personal für den Zusatzauftrag des Landes Tirol (zeitlich befristetes Betreiben der Tiroler Impfstraßen) angeführt.																



Durchschnittliche Einkommen und zusätzliche Leistungen
für Pensionen der öffentlichen Wirtschaft des Bundes 2021 und 2022

Beträge in 1.000 EUR

P Erziehung und Unterricht – exklusive Universitäten Einkommen

Öffentliche Unternehmen und Einrichtungen	Jahr	Geschlecht	Aufsichtsrat		Vorstand bzw. Geschäftsführung		Angestellte		Arbeiterinnen und Arbeiter		Öffentlich Bedienstete		Lehrlinge		Summe der Beschäftigten			
			Pers.	EK	VZÄ (Pers.)	EK/VZÄ (Abf.)	VZÄ (Pers.)	EK/VZÄ (Abf.)	VZÄ (Pers.)	EK/VZÄ (Abf.)	VZÄ (Pers.)	EK/VZÄ (Abf.)	VZÄ	EK/VZÄ	VZÄ (Pers.)	EK/VZÄ (Abf.)		
				Durchschn.		Durchschn.		Durchschn.		Durchschn.		Durchschn.		Durchschn.		Durchschn.		Durchschn.
Forum Neue Medien in der Lehre Austria (fnma)-Verein zur Unterstützung des Forums Neue Medien in der Lehre an den österreichischen Universitäten, Fachhochschulen und Pädagogischen Hochschulen	2021	W	—	—	—	—	0,8	49,4	—	—	—	—	—	—	0,8	49,4		
		M	—	—	—	—	0,2	58,1	—	—	—	—	—	—	0,2	58,1		
		W+M	—	—	—	—	1,0	51,1	—	—	—	—	—	—	1,0	51,1		
	2022	W	—	—	—	—	0,8	49,9	—	—	—	—	—	—	0,8	49,9		
		M	—	—	—	—	0,2	58,1	—	—	—	—	—	—	0,2	58,1		
		W+M	—	—	—	—	1,0	51,5	—	—	—	—	—	—	1,0	51,5		
Innovationszentrum Universität Wien GmbH	2021	W	1	—	1,0	116,6	40,5	46,2	2,3	27,5	—	—	—	—	42,9	45,2		
		M	3	3,2	—	—	12,9	45,7	—	—	—	—	—	—	12,9	45,7		
		W+M	4	2,4	1,0	116,6	53,4	46,1	2,3	27,5	—	—	—	—	55,8	46,0		
	2022	W	1	—	1,0	120,1	40,4	49,5	2,3	28,7	—	—	—	—	42,7	48,4		
		M	3	3,2	—	—	11,0	53,2	—	—	—	—	—	—	11,0	53,2		
		W+M	4	2,4	1,0	120,1	51,4	50,3	2,3	28,7	—	—	—	—	53,7	50,1		
Freie Dienstnehmerinnen und Dienstnehmer: 209 Personen mit 1.319,0 TEUR (2021), 236 Personen mit 1.306,1 TEUR (2022)																		

P Erziehung und Unterricht – exklusive Universitäten
Einkommen

Beträge in 1.000 EUR

Öffentliche Unternehmen und Einrichtungen	Jahr	Geschlecht	Aufsichtsrat		Vorstand bzw. Geschäftsführung		Angestellte		Arbeiterinnen und Arbeiter		Öffentlich Bedienstete		Lehrlinge		Summe der Beschäftigten			
			Pers.	EK	VZÄ	EK/VZÄ	VZÄ	EK/VZÄ	VZÄ	EK/VZÄ	VZÄ	EK/VZÄ	VZÄ	EK/VZÄ	VZÄ	EK/VZÄ		
					(Pers.)	(Abf.)	(Pers.)	(Abf.)	(Pers.)	(Abf.)	(Pers.)	(Abf.)	(Pers.)	(Abf.)	(Pers.)	(Abf.)	(Pers.)	(Abf.)
				Durchschn.		Durchschn.		Durchschn.		Durchschn.		Durchschn.		Durchschn.		Durchschn.		Durchschn.
Karl Landsteiner Privatuniversität für Gesundheitswissenschaften GmbH	2021	W	2	2,3	1,0	177,0	73,4	48,1	–	–	–	–	–	–	73,4	48,1		
		M	3	2,0	1,0	216,7	39,3	59,1	–	–	–	–	–	–	39,3	59,1		
		W+M	5	2,1	2,0	196,8	112,7	51,9	–	–	–	–	–	–	112,7	51,9		
	2022	W	2	2,3	1,0	183,5	89,4	49,2	–	–	–	–	–	–	89,4	49,2		
		M	3	2,0	1,0	224,5	42,5	60,3	–	–	–	–	–	–	42,5	60,3		
		W+M	5	2,1	2,0	204,0	131,9	52,8	–	–	–	–	–	–	131,9	52,8		
Kinderbüro Universität Wien GmbH	2021	W	–	–	–	–	24,1	38,1	–	–	–	–	–	–	24,1	38,1		
		M	–	–	–	–	5,6	41,8	–	–	–	–	–	–	5,6	41,8		
		W+M	–	–	–	–	29,7	38,8	–	–	–	–	–	–	29,7	38,8		
	2022	W	–	–	–	–	24,7	39,2	–	–	–	–	–	–	24,7	39,2		
		M	–	–	–	–	7,3	40,8	–	–	–	–	–	–	7,3	40,8		
		W+M	–	–	–	–	32,0	39,6	–	–	–	–	–	–	32,0	39,6		
			Vorstand / Geschäftsführung: Die Geschäftsführerin ist Angestellte der Universität Wien. Freie Dienstnehmerinnen und Dienstnehmer: 90 Personen mit 105,7 TEUR (2021), 93 Personen mit 122,0 TEUR (2022)															

459



Durchschnittliche Einkommen und zusätzliche Leistungen
für Pensionen der öffentlichen Wirtschaft des Bundes 2021 und 2022

Beträge in 1.000 EUR

P Erziehung und Unterricht – exklusive Universitäten Einkommen

Öffentliche Unternehmen und Einrichtungen	Jahr	Geschlecht	Aufsichtsrat		Vorstand bzw. Geschäftsführung		Angestellte		Arbeiterinnen und Arbeiter		Öffentlich Bedienstete		Lehrlinge		Summe der Beschäftigten			
			Pers.	EK	VZÄ	EK/VZÄ	VZÄ	EK/VZÄ	VZÄ	EK/VZÄ	VZÄ	EK/VZÄ	VZÄ	EK/VZÄ	VZÄ	EK/VZÄ		
					(Pers.)	(Abf.)	(Pers.)	(Abf.)	(Pers.)	(Abf.)	(Pers.)	(Abf.)	(Pers.)	(Abf.)	(Pers.)	(Abf.)	(Pers.)	(Abf.)
				Durchschn.		Durchschn.		Durchschn.		Durchschn.		Durchschn.		Durchschn.		Durchschn.		Durchschn.
OeAD-GmbH-Agentur für Bildung und Internationalisierung	2021	W	3	—	—	—	186,2	46,2	—	—	—	—	—	—	186,2	46,2		
		M	5	—	1,0	179,3	82,9	50,1	—	—	—	—	—	—	82,9	50,1		
		W+M	8	—	1,0	179,3	269,1	47,4	—	—	—	—	—	—	269,1	47,4		
	2022	W	3	—	—	—	199,1 (2)	48,5 (44,0)	—	—	—	—	—	—	199,1 (2)	48,5 (44,0)		
		M	5	—	1,0	184,8	91,9	52,8	—	—	—	—	—	—	91,9	52,8		
		W+M	8	—	1,0	184,8	291,1 (2)	49,9 (44,0)	—	—	—	—	—	—	291,1 (2)	49,9 (44,0)		
Österreich Institut G.m.b.H.	2021	W	3,6	—	1,0	91,4	4,0	43,8	—	—	—	—	—	—	4,0	43,8		
		M	2,8	—	—	—	2,7	60,4	—	—	—	—	—	—	2,7	60,4		
		W+M	6,3	—	1,0	91,4	6,7	50,4	—	—	—	—	—	—	6,7	50,4		
	2022	W	3,3	—	1,0	94,1	3,4	46,6	—	—	—	—	—	—	3,4	46,6		
		M	2,5	—	—	—	2,6	61,0	—	—	—	—	—	—	2,6	61,0		
		W+M	5,8	—	1,0	94,1	6,0	52,8	—	—	—	—	—	—	6,0	52,8		



Durchschnittliche Einkommen und zusätzliche Leistungen für Pensionen der öffentlichen Wirtschaft des Bundes 2021 und 2022

Beträge in 1.000 EUR

P Erziehung und Unterricht – exklusive Universitäten
Einkommen

Öffentliche Unternehmen und Einrichtungen	Jahr	Geschlecht	Aufsichtsrat		Vorstand bzw. Geschäftsführung		Angestellte		Arbeiterinnen und Arbeiter		Öffentlich Bedienstete		Lehrlinge		Summe der Beschäftigten			
			Pers.	EK	VZÄ	EK/VZÄ	VZÄ	EK/VZÄ	VZÄ	EK/VZÄ	VZÄ	EK/VZÄ	VZÄ	EK/VZÄ	VZÄ	EK/VZÄ		
					(Pers.)	(Abf.)	(Pers.)	(Abf.)	(Pers.)	(Abf.)	(Pers.)	(Abf.)	(Pers.)	(Abf.)	(Pers.)	(Abf.)	(Pers.)	(Abf.)
				Durchschn.		Durchschn.		Durchschn.		Durchschn.		Durchschn.		Durchschn.		Durchschn.		Durchschn.
Österreichischer Institutsfonds für Sportmedizin	2021	W	–	–	–	–	2,2	48,7	–	–	–	–	–	–	2,2	48,7		
		M	–	–	0,5	98,8	2,2	53,1	–	–	–	–	–	–	2,2	53,1		
		W+M	–	–	0,5	98,8	4,4	50,9	–	–	–	–	–	–	4,4	50,9		
	2022	W	–	–	–	–	1,7	44,2	–	–	–	–	–	–	1,7	44,2		
		M	–	–	0,5	98,8	2,5	65,0	–	–	–	–	–	–	2,5	65,0		
		W+M	–	–	0,5	98,8	4,2	56,4	–	–	–	–	–	–	4,2	56,4		
Vorstand / Geschäftsführung: Hochrechnung des Einkommens auf 1 VZÄ: 2 Männer, tatsächliches Bruttoeinkommen: 49,4 TEUR (2021), 2 Männer: 49,4 TEUR (2022)																		
Salzburg Institute of Actuarial Studies GmbH in Liqu	2021	W	–	–	–	–	0,1	26,6	–	–	–	–	–	–	0,1	26,6		
		M	–	–	–	–	–	–	–	–	–	–	–	–	–	–		
		W+M	–	–	–	–	0,1	26,6	–	–	–	–	–	–	0,1	26,6		
Das Unternehmen wurde mit Ende März 2021 aufgelöst.																		



Durchschnittliche Einkommen und zusätzliche Leistungen
für Pensionen der öffentlichen Wirtschaft des Bundes 2021 und 2022

Beträge in 1.000 EUR

P Erziehung und Unterricht – exklusive Universitäten Einkommen

Öffentliche Unternehmen und Einrichtungen	Jahr	Geschlecht	Aufsichtsrat		Vorstand bzw. Geschäftsführung		Angestellte		Arbeiterinnen und Arbeiter		Öffentlich Bedienstete		Lehrlinge		Summe der Beschäftigten			
			Pers.	EK	VZÄ	EK/VZÄ	VZÄ	EK/VZÄ	VZÄ	EK/VZÄ	VZÄ	EK/VZÄ	VZÄ	EK/VZÄ	VZÄ	EK/VZÄ		
					(Pers.)	(Abf.)	(Pers.)	(Abf.)	(Pers.)	(Abf.)	(Pers.)	(Abf.)	(Pers.)	(Abf.)	(Pers.)	(Abf.)	(Pers.)	(Abf.)
				Durchschn.		Durchschn.		Durchschn.		Durchschn.		Durchschn.		Durchschn.		Durchschn.		Durchschn.
Schulungszentrum Fohnsdorf	2021	W	2	—	—	—	62,9	—	—	—	—	—	—	—	62,9	—		
		M	4	0,1	1,0	127,9	75,8	—	—	—	—	—	—	75,8	—			
		W+M	6	0,1	1,0	127,9	138,7	50,8	—	—	—	—	—	138,7	50,9			
	2022	W	2,3	0,0	—	—	57,5	—	—	—	—	—	—	—	57,5	—		
		M	3,7	0,1	1,0	126,3	68,6	—	—	—	—	—	—	68,6	—			
		W+M	6	0,1	1,0	126,3	126,0	52,8	—	—	—	—	—	126,0	53,0			
Freie Dienstnehmerinnen und Dienstnehmer: 1 Person mit 2,1 TEUR (2021)																		
SMBS-University of Salzburg Business School, GmbH	2021	W	—	—	1,0	83,2	7,7	48,6	—	—	—	—	—	—	7,7	48,6		
		M	—	—	—	—	1,0	56,0	—	—	—	—	—	—	1,0	56,0		
		W+M	—	—	1,0	83,2	8,7	49,4	—	—	—	—	—	—	8,7	49,4		
	2022	W	—	—	1,0	110,4	7,3	45,7	—	—	—	—	—	—	7,3	45,7		
		M	—	—	—	—	0,6	59,1	—	—	—	—	—	—	0,6	59,1		
		W+M	—	—	1,0	110,4	7,9	46,7	—	—	—	—	—	—	7,9	46,7		

P Erziehung und Unterricht – exklusive Universitäten
Einkommen

Beträge in 1.000 EUR

Öffentliche Unternehmen und Einrichtungen	Jahr	Geschlecht	Aufsichtsrat		Vorstand bzw. Geschäftsführung		Angestellte		Arbeiterinnen und Arbeiter		Öffentlich Bedienstete		Lehrlinge		Summe der Beschäftigten	
			Pers.	EK	VZÄ	EK/VZÄ	VZÄ	EK/VZÄ	VZÄ	EK/VZÄ	VZÄ	EK/VZÄ	VZÄ	EK/VZÄ	VZÄ	EK/VZÄ
					(Pers.)	(Abf.)	(Pers.)	(Abf.)	(Pers.)	(Abf.)	(Pers.)	(Abf.)	(Pers.)	(Abf.)	(Pers.)	(Abf.)
				Durchschn.		Durchschn.		Durchschn.		Durchschn.		Durchschn.		Durchschn.		Durchschn.
Stiftung für Wirtschaftsbildung	2021	W	–	–	0,1	34,1	2,1	44,7	–	–	–	–	–	–	2,1	44,7
		M	–	–	1,1	92,8	0,4	38,7	–	–	–	–	–	–	0,4	38,7
		W+M	–	–	1,2	88,4	2,5	43,7	–	–	–	–	–	–	2,5	43,7
	2022	W	–	–	0,1	34,1	3,7	46,2	–	–	–	–	–	–	3,7	46,2
		M	–	–	1,1	106,7	1,6	48,3	–	–	–	–	–	–	1,6	48,3
		W+M	–	–	1,2	101,2	5,2	46,9	–	–	–	–	–	–	5,2	46,9
Vorstand / Geschäftsführung: Hochrechnung des Einkommens auf 1 VZÄ: 1 Frau, tatsächliches Bruttoeinkommen: 3,0 TEUR (2021), 1 Frau: 3,0 TEUR (2022) Freie Dienstnehmerinnen und Dienstnehmer: 2 Personen mit 11,2 TEUR (2022)																

Stiftung Theresianische Akademie	2021	W	3	–	–	–	52,5	36,3	–	–	–	–	–	–	52,5	36,3
		M	10	1,8	–	–	26,8	44,2	–	–	–	–	–	–	26,8	44,2
		W+M	13	1,4	–	–	79,4	39,0	–	–	–	–	–	–	79,4	39,0
	2022	W	2	–	–	–	54,3	38,1	–	–	–	–	–	–	54,3	38,1
		M	10	1,8	–	–	27,6	47,7	–	–	–	–	–	–	27,6	47,7
		W+M	12	1,5	–	–	81,9	41,4	–	–	–	–	–	–	81,9	41,4

Beträge in 1.000 EUR

P Erziehung und Unterricht – exklusive Universitäten Einkommen

Öffentliche Unternehmen und Einrichtungen	Jahr	Geschlecht	Aufsichtsrat		Vorstand bzw. Geschäftsführung		Angestellte		Arbeiterinnen und Arbeiter		Öffentlich Bedienstete		Lehrlinge		Summe der Beschäftigten	
			Pers.	EK	VZÄ (Pers.)	EK/VZÄ (Abf.)	VZÄ (Pers.)	EK/VZÄ (Abf.)	VZÄ (Pers.)	EK/VZÄ (Abf.)	VZÄ (Pers.)	EK/VZÄ (Abf.)	VZÄ	EK/VZÄ	VZÄ (Pers.)	EK/VZÄ (Abf.)
			Durchschn.		Durchschn.		Durchschn.		Durchschn.		Durchschn.		Durchschn.		Durchschn.	
UMIT TIROL-Private Universität für Gesundheitswissenschaften und -technologie GmbH	2021	W	1	—	1,0	174,3	86,0	47,7	—	—	—	—	—	—	86,0	47,7
		M	3	0,7	1,0	151,6	88,0	51,5	—	—	—	—	—	—	88,0	51,5
		W+M	4	0,5	2,0	163,2	174,0	49,6	—	—	—	—	—	—	174,0	49,8
	2022	W	—	—	1,0	174,3	85,0	48,5	—	—	—	—	—	—	85,0	48,5
		M	3	2,4	—	—	80,0	55,6	—	—	—	—	—	—	80,0	55,6
		W+M	3	2,4	1,0	174,3	165,0	51,9	—	—	—	—	—	—	165,0	52,0
Aufsichtsrat: Für 2022 wurden Aufsichtsratsmitglieder vom Amt der Tiroler Landesregierung zur Verfügung gestellt. Vorstand / Geschäftsführung: Hochrechnung des Einkommens auf 1 VZÄ: 1 Mann, tatsächliches Bruttoeinkommen: 145,5 TEUR (2021) Freie Dienstnehmerinnen und Dienstnehmer: 103 Personen mit 296,1 TEUR (2021), 91 Personen mit 297,6 TEUR (2022)																
UNI for LIFE Weiterbildungs GmbH	2021	W	1	—	—	—	16,2	41,2	—	—	—	—	—	—	16,2	41,2
		M	2	—	1,0	117,1	2,3	46,3	—	—	—	—	—	—	2,3	46,3
		W+M	3	—	1,0	117,1	18,5	41,9	—	—	—	—	—	—	18,5	41,9
	2022	W	1	—	—	—	16,9	43,5	—	—	—	—	—	—	16,9	43,5
		M	2	—	1,0	122,1	2,1	56,2	—	—	—	—	—	—	2,1	56,2
		W+M	3	—	1,0	122,1	19,0	44,9	—	—	—	—	—	—	19,0	44,9
Vorstand / Geschäftsführung: Anteil erfolgsabhängiger Zahlungen / Sonderzahlungen am Bruttoeinkommen: 42,5 % (2021), 42,3 % (2022)																



Durchschnittliche Einkommen und zusätzliche Leistungen für Pensionen der öffentlichen Wirtschaft des Bundes 2021 und 2022

Beträge in 1.000 EUR

P Erziehung und Unterricht – exklusive Universitäten
Einkommen

Öffentliche Unternehmen und Einrichtungen	Jahr	Geschlecht	Aufsichtsrat		Vorstand bzw. Geschäftsführung		Angestellte		Arbeiterinnen und Arbeiter		Öffentlich Bedienstete		Lehrlinge		Summe der Beschäftigten	
			Pers.	EK	VZÄ	EK/VZÄ	VZÄ	EK/VZÄ	VZÄ	EK/VZÄ	VZÄ	EK/VZÄ	VZÄ	EK/VZÄ	VZÄ	EK/VZÄ
					(Pers.)	(Abf.)	(Pers.)	(Abf.)	(Pers.)	(Abf.)	(Pers.)	(Abf.)			(Pers.)	(Abf.)
				Durchschn.		Durchschn.		Durchschn.		Durchschn.		Durchschn.		Durchschn.		Durchschn.
Verein Österreichisches Sprachdiplom Deutsch	2021	W	–	–	1,0	97,4	32,0	44,5	–	–	–	–	–	–	32,0	44,5
		M	–	–	1,0	57,7	13,5	41,1	–	–	–	–	–	–	13,5	41,1
		W+M	–	–	2,0	77,6	45,5	43,5	–	–	–	–	–	–	45,5	43,5
	2022	W	–	–	1,0	100,8	32,1	45,1	–	–	–	–	–	–	32,1	45,1
		M	–	–	1,0	59,7	16,5	38,8	–	–	–	–	–	–	16,5	38,8
		W+M	–	–	2,0	80,3	48,6	43,0	–	–	–	–	–	–	48,6	43,0
Summe 2021			70,3	0,6	16,6	125,0	1.070,4	48,4	13,5	35,4	27,7	66,6	1,9	16,7	1.113,4	48,7
Summe 2022			67,8	0,7	15,7	128,1	1.112,9	50,2	14,8	38,7	24,7	70,7	2,0	12,6	1.154,5	50,5

P Erziehung und Unterricht – exklusive Universitäten Jahresreihen

Beträge in 1.000 EUR

Berichtsjahr	Aufsichtsrat		Vorstand bzw. Geschäftsführung		Angestellte		Arbeiterinnen und Arbeiter		Öffentlich Bedienstete		Lehrlinge		Summe der Beschäftigten	
	Pers.	EK	VZÄ	EK/VZÄ	VZÄ	EK/VZÄ	VZÄ	EK/VZÄ	VZÄ	EK/VZÄ	VZÄ	EK/VZÄ	VZÄ	EK/VZÄ
		Durchschn.		Durchschn.		Durchschn.		Durchschn.		Durchschn.		Durchschn.		Durchschn.
2019	80,0	0,7	15,3	133,9	926,4	47,1	13,6	36,0	33,0	63,6	1,0	9,9	974,0	47,6
2020	80,7	0,7	15,3	129,7	972,0	48,5	13,3	37,2	30,0	67,7	1,9	13,3	1.017,2	49,0
2021	70,3	0,6	16,6	125,0	1.070,4	48,4	13,5	35,4	27,7	66,6	1,9	16,7	1.113,4	48,7
2022	67,8	0,7	15,7	128,1	1.112,9	50,2	14,8	38,7	24,7	70,7	2,0	12,6	1.154,5	50,5

Veränderungen gegenüber den Vorjahren

Beträge in 1.000 EUR

Veränderung gegenüber den Vorjahren	Aufsichtsrat		Vorstand bzw. Geschäftsführung		Angestellte		Arbeiterinnen und Arbeiter		Öffentlich Bedienstete		Lehrlinge		Summe der Beschäftigten	
	Pers.	EK	VZÄ	EK/VZÄ	VZÄ	EK/VZÄ	VZÄ	EK/VZÄ	VZÄ	EK/VZÄ	VZÄ	EK/VZÄ	VZÄ	EK/VZÄ
		Durchschn.		Durchschn.		Durchschn.		Durchschn.		Durchschn.		Durchschn.		Durchschn.
2019:2020	0,7	-0,0	-0,1	-4,2	45,6	1,5	-0,3	1,2	-3,0	4,0	0,9	3,4	43,2	1,4
in %	+0,8	-4,1	-0,3	-3,2	+4,9	+3,1	-2,3	+3,5	-9,1	+6,4	+90,0	+34,0	+4,4	+3,0
2020:2021	-10,3	-0,1	1,3	-4,7	98,4	-0,2	0,2	-1,9	-2,3	-1,1	-0,0	3,4	96,2	-0,3
in %	-12,8	-11,0	+8,8	-3,6	+10,1	-0,3	+1,2	-5,0	-7,6	-1,7	-2,1	+25,5	+9,5	-0,6
2021:2022	-2,6	0,1	-1,0	3,1	42,6	1,9	1,3	3,3	-3,0	4,1	0,2	-4,2	41,1	1,8
in %	-3,7	+16,3	-5,8	+2,5	+4,0	+3,8	+9,8	+9,3	-10,8	+6,2	+8,1	-24,9	+3,7	+3,7

P Erziehung und Unterricht – exklusive Universitäten
Pensionskassen

Beträge in 1.000 EUR

Öffentliche Unternehmen und Einrichtungen	Jahr	Geschlecht	Vorstand bzw. Geschäftsführung		Angestellte		Arbeiterinnen und Arbeiter		Öffentlich Bedienstete	
			Pers.	Betrag	Pers.	Betrag	Pers.	Betrag	Pers.	Betrag
Diplomatische Akademie Wien	2021	W	–	–	4	1,2	2	0,6	–	–
		M	–	–	2	0,6	3	0,9	–	–
		W+M	–	–	6	1,8	5	1,5	–	–
	2022	W	–	–	3	0,8	2	0,6	–	–
		M	–	–	3	0,8	3	0,9	–	–
		W+M	–	–	6	1,6	5	1,5	–	–
FHG- Zentrum für Gesundheitsberufe Tirol GmbH	2021	W	–	–	–	–	–	–	20	5,6
		M	–	–	–	–	–	–	11	4,3
		W+M	–	–	–	–	–	–	31	9,9
	2022	W	–	–	–	–	–	–	19	5,7
		M	–	–	–	–	–	–	8	3,5
		W+M	–	–	–	–	–	–	27	9,2
Karl Landsteiner Privatuniversität für Gesundheitswissenschaften GmbH	2021	W	1	11,9	–	–	–	–	–	–
		M	1	14,5	–	–	–	–	–	–
		W+M	2	26,4	–	–	–	–	–	–
	2022	W	1	13,8	–	–	–	–	–	–
		M	1	16,9	–	–	–	–	–	–
		W+M	2	30,7	–	–	–	–	–	–
UMIT TIROL- Private Universität für Gesundheitswissenschaften und -technologie GmbH	2021	W	–	–	–	–	–	–	–	–
		M	–	–	3	28,8	–	–	–	–
		W+M	–	–	3	28,8	–	–	–	–
	2022	W	–	–	–	–	–	–	–	–
		M	–	–	3	29,3	–	–	–	–
		W+M	–	–	3	29,3	–	–	–	–
Summe 2021			2	26,4	9	30,5	5	1,5	31	9,9
Summe 2022			2	30,7	9	30,9	5	1,5	27	9,2



Durchschnittliche Einkommen und zusätzliche Leistungen
für Pensionen der öffentlichen Wirtschaft des Bundes 2021 und 2022

Beträge in 1.000 EUR

P Erziehung und Unterricht – exklusive Universitäten Abfertigungskassen und Mitarbeitervorsorgekassen

Öffentliche Unternehmen und Einrichtungen	Jahr	Geschlecht	Vorstand bzw. Geschäftsführung		Angestellte		Arbeiterinnen und Arbeiter		Öffentlich Bedienstete		Lehrlinge	
			Pers.	Betrag	Pers.	Betrag	Pers.	Betrag	Pers.	Betrag	Pers.	Betrag
Agentur für Qualitätssicherung und Akkreditierung Austria (AQ Austria)	2021	W	1	1,2	25	15,6	—	—	—	—	—	—
		M	1	1,6	6	4,0	—	—	—	—	—	—
		W+M	2	2,8	31	19,6	—	—	—	—	—	—
	2022	W	1	1,2	25	15,3	—	—	—	—	—	—
		M	1	1,6	6	4,9	—	—	—	—	—	—
		W+M	2	2,8	31	20,2	—	—	—	—	—	—
Diplomatische Akademie Wien	2021	W	—	—	42	15,1	6	2,3	—	—	—	—
		M	1	2,6	26	13,0	5	2,0	—	—	—	—
		W+M	1	2,6	68	28,1	11	4,3	—	—	—	—
	2022	W	—	—	48	18,3	6	2,5	—	—	—	—
		M	1	2,5	23	14,0	8	2,6	—	—	—	—
		W+M	1	2,5	71	32,3	14	5,0	—	—	—	—
Freie Dienstnehmerinnen und Dienstnehmer: 81 Personen mit 4,2 TEUR (2021), 94 Personen mit 4,9 TEUR (2022)												
FHG-Zentrum für Gesundheitsberufe Tirol GmbH	2021	W	—	—	87	34,2	—	—	10	4,3	1	0,1
		M	—	—	26	13,1	1	0,1	8	6,2	2	0,3
		W+M	—	—	113	47,3	1	0,1	18	10,5	3	0,5
	2022	W	—	—	91	42,2	—	—	10	4,9	1	0,2
		M	—	—	27	16,3	2	0,5	6	5,2	2	0,2
		W+M	—	—	118	58,5	2	0,5	16	10,2	3	0,4
Freie Dienstnehmerinnen und Dienstnehmer: 628 Personen mit 26,4 TEUR (2021), 609 Personen mit 25,9 TEUR (2022)												
Forum Neue Medien in der Lehre Austria (fnma)- Verein zur Unterstützung des Forums Neue Medien in der Lehre an den öster- reichischen Universitäten, Fach- hochschulen und Pädagogischen Hochschulen	2021	W	—	—	2	0,6	—	—	—	—	—	—
		M	—	—	1	0,2	—	—	—	—	—	—
		W+M	—	—	3	0,8	—	—	—	—	—	—
	2022	W	—	—	2	0,6	—	—	—	—	—	—
		M	—	—	1	0,2	—	—	—	—	—	—
		W+M	—	—	3	0,8	—	—	—	—	—	—



Durchschnittliche Einkommen und zusätzliche Leistungen für Pensionen der öffentlichen Wirtschaft des Bundes 2021 und 2022

Beträge in 1.000 EUR

P Erziehung und Unterricht – exklusive Universitäten
 Abfertigungskassen und Mitarbeitervorsorgekassen

Öffentliche Unternehmen und Einrichtungen	Jahr	Geschlecht	Vorstand bzw. Geschäftsführung		Angestellte		Arbeiterinnen und Arbeiter		Öffentlich Bedienstete		Lehrlinge	
			Pers.	Betrag	Pers.	Betrag	Pers.	Betrag	Pers.	Betrag	Pers.	Betrag
Innovationszentrum Universität Wien GmbH	2021	W	1	1,8	64	27,3	1	0,3	—	—	—	—
		M	—	—	17	7,7	—	—	—	—	—	—
		W+M	1	1,8	81	35,0	1	0,3	—	—	—	—
	2022	W	1	1,8	73	28,8	1	0,3	—	—	—	—
		M	—	—	17	7,6	—	—	—	—	—	—
		W+M	1	1,8	90	36,3	1	0,3	—	—	—	—
Freie Dienstnehmerinnen und Dienstnehmer: 196 Personen mit 19,6 TEUR (2021), 205 Personen mit 19,4 TEUR (2022)												
Karl Landsteiner Privatuniversität für Gesundheitswissenschaften GmbH	2021	W	1	2,8	179	53,0	—	—	—	—	—	—
		M	1	3,5	87	34,7	—	—	—	—	—	—
		W+M	2	6,3	266	87,6	—	—	—	—	—	—
	2022	W	1	2,9	208	65,0	—	—	—	—	—	—
		M	1	3,6	97	37,9	—	—	—	—	—	—
		W+M	2	6,5	305	102,8	—	—	—	—	—	—
Kinderbüro Universität Wien GmbH	2021	W	—	—	38	14,3	—	—	—	—	—	—
		M	—	—	10	3,5	—	—	—	—	—	—
		W+M	—	—	48	17,7	—	—	—	—	—	—
	2022	W	—	—	45	14,6	—	—	—	—	—	—
		M	—	—	11	4,5	—	—	—	—	—	—
		W+M	—	—	56	19,1	—	—	—	—	—	—
Freie Dienstnehmerinnen und Dienstnehmer: 87 Personen mit 3,8 TEUR (2021), 82 Personen mit 1,5 TEUR (2022)												
OeAD-GmbH- Agentur für Bildung und Internationalisierung	2021	W	—	—	224	109,5	—	—	—	—	—	—
		M	1	2,7	85	53,0	—	—	—	—	—	—
		W+M	1	2,7	309	162,5	—	—	—	—	—	—
	2022	W	—	—	241	124,4	—	—	—	—	—	—
		M	1	2,8	97	62,7	—	—	—	—	—	—
		W+M	1	2,8	338	187,1	—	—	—	—	—	—



Durchschnittliche Einkommen und zusätzliche Leistungen
für Pensionen der öffentlichen Wirtschaft des Bundes 2021 und 2022

Beträge in 1.000 EUR

P Erziehung und Unterricht – exklusive Universitäten Abfertigungskassen und Mitarbeitervorsorgekassen

Öffentliche Unternehmen und Einrichtungen	Jahr	Geschlecht	Vorstand bzw. Geschäftsführung		Angestellte		Arbeiterinnen und Arbeiter		Öffentlich Bedienstete		Lehrlinge	
			Pers.	Betrag	Pers.	Betrag	Pers.	Betrag	Pers.	Betrag	Pers.	Betrag
Österreich Institut G.m.b.H.	2021	W	1	1,4	7	2,6	—	—	—	—	—	—
		M	—	—	4	2,4	—	—	—	—	—	—
		W+M	1	1,4	11	5,1	—	—	—	—	—	—
	2022	W	1	1,4	6	2,3	—	—	—	—	—	—
		M	—	—	4	2,4	—	—	—	—	—	—
		W+M	1	1,4	10	4,8	—	—	—	—	—	—
Österreichischer Institutsfonds für Sportmedizin	2021	W	—	—	4	1,6	—	—	—	—	—	—
		M	2	0,8	4	0,8	—	—	—	—	—	—
		W+M	2	0,8	8	2,4	—	—	—	—	—	—
	2022	W	—	—	3	1,2	—	—	—	—	—	—
		M	2	0,8	5	1,4	—	—	—	—	—	—
		W+M	2	0,8	8	2,6	—	—	—	—	—	—
Salzburg Institute of Actuarial Studies GmbH in Liqu	2021	W	—	—	1	0,0	—	—	—	—	—	—
		M	—	—	—	—	—	—	—	—	—	—
		W+M	—	—	1	0,0	—	—	—	—	—	—
	2022	W	—	—	—	—	—	—	—	—	—	—
		M	—	—	—	—	—	—	—	—	—	—
		W+M	—	—	—	—	—	—	—	—	—	—
Schulungszentrum Fohnsdorf	2021	W	—	—	—	—	—	—	—	—	—	—
		M	—	—	—	—	—	—	—	—	—	—
		W+M	—	—	108	56,9	—	—	—	—	—	—
	2022	W	—	—	—	—	—	—	—	—	—	—
		M	—	—	—	—	—	—	—	—	—	—
		W+M	—	—	105	56,6	—	—	—	—	—	—



Durchschnittliche Einkommen und zusätzliche Leistungen
für Pensionen der öffentlichen Wirtschaft des Bundes 2021 und 2022

Beträge in 1.000 EUR

P Erziehung und Unterricht – exklusive Universitäten Abfertigungskassen und Mitarbeitervorsorgekassen

Öffentliche Unternehmen und Einrichtungen	Jahr	Geschlecht	Vorstand bzw. Geschäftsführung		Angestellte		Arbeiterinnen und Arbeiter		Öffentlich Bedienstete		Lehrlinge	
			Pers.	Betrag	Pers.	Betrag	Pers.	Betrag	Pers.	Betrag	Pers.	Betrag
SMBS- University of Salzburg Business School, GmbH	2021	W	1	1,3	13	5,1	–	–	–	–	–	–
		M	–	–	1	0,9	–	–	–	–	–	–
		W+M	1	1,3	14	6,0	–	–	–	–	–	–
	2022	W	1	1,7	12	4,5	–	–	–	–	–	–
		M	–	–	1	0,5	–	–	–	–	–	–
		W+M	1	1,7	13	5,0	–	–	–	–	–	–
Stiftung für Wirtschaftsbildung	2021	W	–	–	5	1,2	–	–	–	–	–	–
		M	1	1,4	2	0,2	–	–	–	–	–	–
		W+M	1	1,4	7	1,4	–	–	–	–	–	–
	2022	W	–	–	7	2,5	–	–	–	–	–	–
		M	1	1,7	4	1,1	–	–	–	–	–	–
		W+M	1	1,7	11	3,5	–	–	–	–	–	–
Freie Dienstnehmerinnen und Dienstnehmer: 2 Personen mit 0,1 TEUR (2022)												
Stiftung Theresianische Akademie	2021	W	–	–	84	29,0	–	–	–	–	–	–
		M	–	–	36	15,6	–	–	–	–	–	–
		W+M	–	–	120	44,6	–	–	–	–	–	–
	2022	W	–	–	78	31,1	–	–	–	–	–	–
		M	–	–	39	17,0	–	–	–	–	–	–
		W+M	–	–	117	48,1	–	–	–	–	–	–
UMIT TIROL- Private Universität für Gesundheitswissenschaften und -technologie GmbH	2021	W	1	2,7	133	62,1	–	–	–	–	–	–
		M	1	2,2	146	65,3	–	–	–	–	–	–
		W+M	2	4,9	279	127,4	–	–	–	–	–	–
	2022	W	1	2,7	142	63,0	–	–	–	–	–	–
		M	–	–	132	62,5	–	–	–	–	–	–
		W+M	1	2,7	274	125,6	–	–	–	–	–	–
Freie Dienstnehmerinnen und Dienstnehmer: 103 Personen mit 4,4 TEUR (2021), 91 Personen mit 4,5 TEUR (2022)												



Durchschnittliche Einkommen und zusätzliche Leistungen
für Pensionen der öffentlichen Wirtschaft des Bundes 2021 und 2022

Beträge in 1.000 EUR

P Erziehung und Unterricht – exklusive Universitäten Abfertigungskassen und Mitarbeitervorsorgekassen

Öffentliche Unternehmen und Einrichtungen	Jahr	Geschlecht	Vorstand bzw. Geschäftsführung		Angestellte		Arbeiterinnen und Arbeiter		Öffentlich Bedienstete		Lehrlinge	
			Pers.	Betrag	Pers.	Betrag	Pers.	Betrag	Pers.	Betrag	Pers.	Betrag
UNI for LIFE Weiterbildungs GmbH	2021	W	—	—	25	10,3	—	—	—	—	—	—
		M	1	1,8	5	1,6	—	—	—	—	—	—
		W+M	1	1,8	30	11,9	—	—	—	—	—	—
	2022	W	—	—	26	11,1	—	—	—	—	—	—
		M	1	1,9	4	1,8	—	—	—	—	—	—
		W+M	1	1,9	30	12,9	—	—	—	—	—	—
Verein Österreichisches Sprachdiplom Deutsch	2021	W	1	1,6	36	24,4	—	—	—	—	—	—
		M	1	0,9	15	6,1	—	—	—	—	—	—
		W+M	2	2,4	51	30,6	—	—	—	—	—	—
	2022	W	1	1,6	40	25,9	—	—	—	—	—	—
		M	1	0,9	18	7,9	—	—	—	—	—	—
		W+M	2	2,5	58	33,8	—	—	—	—	—	—
Summe 2021			17	30,1	1.548	685,0	13	4,7	18	10,5	3	0,5
Summe 2022			16	29,1	1.638	750,2	17	5,8	16	10,2	3	0,4



Durchschnittliche Einkommen und zusätzliche Leistungen
für Pensionen der öffentlichen Wirtschaft des Bundes 2021 und 2022

P

Universitäten



Durchschnittliche Einkommen und zusätzliche Leistungen
für Pensionen der öffentlichen Wirtschaft des Bundes 2021 und 2022

Beträge in 1.000 EUR

P Universitäten Einkommen

Öffentliche Unternehmen und Einrichtungen	Jahr	Geschlecht	Universitätsrat		Rektorat		Wissenschaftl. und Künstl. Universitätspersonal				Allgemeines Universitätspersonal				Lehrlinge		Summe der Beschäftigten			
			Pers.	EK	VZÄ	EK/VZÄ	privatrechl. Dienstverhältn.		Beamtinnen und Beamte		privatrechl. Dienstverhältn.		Beamtinnen und Beamte		VZÄ	EK/VZÄ	VZÄ	EK/VZÄ		
					(Pers.)	(Abf.)	(Pers.)	(Abf.)	(Pers.)	(Abf.)	(Pers.)	(Abf.)	(Pers.)	(Abf.)	(Pers.)	(Abf.)			(Pers.)	(Abf.)
			Durchschn.		Durchschn.		Durchschn.		Durchschn.		Durchschn.		Durchschn.		Durchschn.		Durchschn.		Durchschn.	
Akademie der bildenden Künste Wien	2021	W	2	7,6	2,0	155,2	112,6	58,2	5,0	101,4	93,8	43,2	2,3	52,2	1,5	14,5	215,2	52,3		
		M	4	5,7	1,0	217,3	63,8 (1)	61,1 (41,4)	8,0	106,4	52,7	40,8	1,0	40,3	1,0	14,4	126,6 (1)	55,0 (41,4)		
		M+W	6	6,3	3,0	175,9	176,5 (1)	59,3 (41,4)	13,0	104,5	146,5	42,3	3,3	48,6	2,5	14,4	341,7 (1)	53,4 (41,4)		
	2022	W	2	7,6	1,2	183,1	116,2	60,4	5,0	107,8	91,3 (2)	45,6 (22,3)	1,3	47,8	1,0	16,6	214,8 (2)	54,9 (22,3)		
		M	3	8,4	1,6	175,1	64,2	63,4	4,2	120,7	50,4	42,3	1,0	42,0	0,8	18,6	120,6	56,1		
		M+W	5	8,1	2,8	178,4	180,4	61,4	9,2	113,7	141,7 (2)	44,4 (22,3)	2,3	45,3	1,7	17,4	335,3 (2)	55,5 (22,3)		
Sonstige: 3 Personen mit 5,6 TEUR (2021), 4 Personen mit 5,9 TEUR (2022)																				
Medizinische Universität Graz	2021	W	3	10,2	3,0	170,0	415,1	72,3	44,8	135,1	663,1 (8)	42,9 (33,3)	15,3	81,1	13,5	12,4	1.151,8 (8)	57,3 (33,3)		
		M	4	10,8	1,3	257,3	420,0 (1)	90,2 (48,5)	116,4	158,1	197,4 (6)	45,3 (32,3)	8,0	59,9	10,6	12,4	752,3 (7)	87,5 (34,6)		
		M+W	7	10,6	4,3	195,7	835,1 (1)	81,3 (48,5)	161,1	151,7	860,5 (14)	43,5 (32,9)	23,3	73,8	24,0	12,4	1.904,0 (15)	69,5 (33,9)		
	2022	W	3	9,7	3,0	170,0	434,2	73,3	40,4	149,1	666,8 (14)	44,4 (33,4)	14,9	70,4	13,0	15,2	1.169,3 (14)	58,8 (33,4)		
		M	4	11,1	1,3	257,3	427,0	92,7	102,4 (1)	162,7 (4,2)	202,6 (3)	46,8 (29,4)	8,0	57,0	11,0	12,8	751,0 (4)	88,3 (23,1)		
		M+W	7	10,5	4,3	195,7	861,2	83,0	142,7 (1)	158,9 (4,2)	869,4 (17)	45,0 (32,7)	22,9	65,7	24,0	14,1	1.920,2 (18)	70,5 (31,1)		
Sonstige: 249 Personen mit 1.353,5 TEUR (2021), 238 Personen mit 1.345,4 TEUR (2022)																				

P Universitäten
Einkommen

Beträge in 1.000 EUR

Öffentliche Unternehmen und Einrichtungen	Jahr	Geschlecht	Universitätsrat		Rektorat		Wissenschaftl. und Künstl. Universitätspersonal				Allgemeines Universitätspersonal				Lehrlinge		Summe der Beschäftigten			
			Pers.	EK	VZÄ	EK/VZÄ	VZÄ	EK/VZÄ	VZÄ	EK/VZÄ	VZÄ	EK/VZÄ	VZÄ	EK/VZÄ	VZÄ	EK/VZÄ	VZÄ	EK/VZÄ		
					(Pers.)	(Abf.)	(Pers.)	(Abf.)	(Pers.)	(Abf.)	(Pers.)	(Abf.)	(Pers.)	(Abf.)	(Pers.)	(Abf.)			(Pers.)	(Abf.)
				Durchschn.		Durchschn.		Durchschn.		Durchschn.		Durchschn.		Durchschn.		Durchschn.		Durchschn.		Durchschn.
Medizinische Universität Innsbruck	2021	W	3	11,2	1,5	250,0	393,9	87,9	37,9	160,5	483,8 (6)	42,9 (18,2)	3,8	70,3	3,6	12,0	923,0 (6)	66,9 (18,2)		
		M	4	10,1	1,9	261,9	408,7	74,0	96,0	167,8	166,9 (2)	45,6 (37,4)	3,5	76,8	6,4	12,4	681,6 (2)	79,7 (37,4)		
		M+W	7	10,6	3,4	256,5	802,6	80,8	133,9	165,8	650,7 (8)	43,6 (23,0)	7,3	73,4	10,0	12,3	1.604,6 (8)	72,4 (23,0)		
	2022	W	3	11,2	1,5	235,7	413,6	78,4	36,3	169,7	480,4 (16)	44,5 (31,1)	3,8	78,1	5,7	15,4	939,6 (16)	64,2 (31,1)		
		M	4	10,1	2,0	234,2	418,4	85,3	86,5	179,7	168,1 (3)	47,2 (50,2)	3,3	62,3	6,0	13,6	682,4 (3)	87,1 (50,2)		
		M+W	7	10,6	3,5	234,9	832,0	81,9	122,8	176,8	648,4 (19)	45,2 (34,1)	7,0	70,7	11,7	14,5	1.622,0 (19)	73,9 (34,1)		
Freie Dienstnehmerinnen und Dienstnehmer: 168 Personen mit 253,6 TEUR (2021), 91 Personen mit 222,4 TEUR (2022)																				

Medizinische Universität Wien	2021	W	3	14,1	1,8	221,4	1.141,0 (5)	83,3 (54,0)	144,1	149,9	1.264,0 (28)	45,9 (39,3)	25,9	71,7	2,7	12,7	2.577,7 (33)	68,5 (41,6)
		M	2	13,2	2,8	248,8	1.299,8 (1)	98,5 (27,0)	316,0	150,4	429,6 (5)	49,6 (42,9)	13,2	62,1	2,0	13,4	2.060,6 (6)	96,0 (40,2)
		M+W	5	13,7	4,5	238,1	2.440,8 (6)	91,4 (49,5)	460,1	150,3	1.693,6 (33)	46,8 (39,9)	39,1	68,5	4,7	13,0	4.638,3 (39)	80,7 (41,3)
	2022	W	3	14,1	1,8	229,1	1.177,4 (1)	88,6 (56,8)	136,6	154,0	1.276,0 (40)	47,3 (38,6)	23,4	72,9	2,0	11,8	2.615,4 (41)	71,7 (39,0)
		M	2	14,0	2,8	258,7	1.319,6	104,7	289,9	156,4	447,2 (6)	50,6 (43,8)	12,8	65,8	1,3	17,8	2.070,8 (6)	100,0 (43,8)
		M+W	5	14,1	4,5	247,2	2.497,0 (1)	97,1 (56,8)	426,5	155,6	1.723,2 (46)	48,2 (39,3)	36,2	70,4	3,3	14,1	4.686,2 (47)	84,2 (39,7)
Freie Dienstnehmerinnen und Dienstnehmer: 35 Personen mit 226,8 TEUR (2021), 26 Personen mit 205,4 TEUR (2022)																		

R | H

Durchschnittliche Einkommen und zusätzliche Leistungen
für Pensionen der öffentlichen Wirtschaft des Bundes 2021 und 2022



Durchschnittliche Einkommen und zusätzliche Leistungen
für Pensionen der öffentlichen Wirtschaft des Bundes 2021 und 2022

Beträge in 1.000 EUR

P Universitäten Einkommen

Öffentliche Unternehmen und Einrichtungen	Jahr	Geschlecht	Universitätsrat		Rektorat		Wissenschaftl. und Künstl. Universitätspersonal				Allgemeines Universitätspersonal				Lehrlinge		Summe der Beschäftigten			
			Pers.	EK	VZÄ	EK/VZÄ	privatrechl. Dienstverhältn.		Beamtinnen und Beamte		privatrechl. Dienstverhältn.		Beamtinnen und Beamte		VZÄ	EK/VZÄ	VZÄ	EK/VZÄ		
					(Pers.)	(Abf.)	(Pers.)	(Abf.)	(Pers.)	(Abf.)	(Pers.)	(Abf.)	(Pers.)	(Abf.)	(Pers.)	(Abf.)			(Pers.)	(Abf.)
			Durchschn.		Durchschn.		Durchschn.	Durchschn.	Durchschn.	Durchschn.	Durchschn.	Durchschn.	Durchschn.	Durchschn.	Durchschn.	Durchschn.	Durchschn.	Durchschn.	Durchschn.	Durchschn.
Montanuniversität Leoben	2021	W	2	9,0	1,0	222,4	150,1	48,7	1,0	99,8	159,9	38,0	4,2	58,2	4,6	12,3	319,8	43,1		
		M	3	7,7	1,5	261,2	404,2	55,5	31,0	127,2	124,4	42,0	9,0	57,8	3,7	14,8	572,3	56,2		
		M+W	5	8,2	2,5	245,7	554,3	53,6	32,0	126,4	284,2	39,8	13,2	57,9	8,3	13,4	892,1	51,9		
	2022	W	2	9,0	1,0	245,0	153,4	48,9	1,0	109,6	158,1	39,4	2,9	52,8	5,2	12,9	320,7	43,9		
		M	3	7,7	1,5	290,1	419,5	56,7	28,0	128,5	127,3	44,3	8,4	63,2	2,2	14,0	585,4	57,3		
		M+W	5	8,2	2,5	272,1	572,9	54,6	29,0	127,9	285,4	41,6	11,3	60,5	7,4	13,2	906,1	53,0		
Freie Dienstnehmerinnen und Dienstnehmer: 3 Personen mit 42,7 TEUR (2021), 3 Personen mit 42,0 TEUR (2022), Sonstige: 82 Personen mit 75,1 TEUR (2021), 87 Personen mit 77,9 TEUR (2022)																				
Paris Lodron Universität Salzburg	2021	W	3	9,2	1,5	193,6	429,2	55,9	24,4	108,1	374,6	40,8	12,9	63,5	3,7	11,7	844,8	50,7		
		M	4	6,5	1,5	194,5	521,5	67,2	73,3	120,1	234,7	43,0	10,4	68,6	1,5	12,4	841,4	65,0		
		M+W	7	7,7	3,0	194,1	950,7	62,1	97,7	117,1	609,3	41,7	23,3	65,8	5,2	11,9	1.686,2	57,8		
	2022	W	3	9,2	1,5	195,6	447,8	56,9	23,7	111,5	376,8	42,6	12,3	65,0	3,6	12,1	864,2	52,1		
		M	4	6,5	1,5	196,5	519,4	68,9	64,6	120,7	230,3	45,1	8,9	73,5	3,0	10,2	826,2	66,1		
		M+W	7	7,7	3,0	196,0	967,2	63,3	88,3	118,2	607,1	43,6	21,2	68,6	6,6	11,2	1.690,4	59,0		
Freie Dienstnehmerinnen und Dienstnehmer: 8 Personen mit 18,9 TEUR (2021), 9 Personen mit 15,6 TEUR (2022)																				

P Universitäten
Einkommen

Beträge in 1.000 EUR

Öffentliche Unternehmen und Einrichtungen	Jahr	Geschlecht	Universitätsrat		Rektorat		Wissenschaftl. und Künstl. Universitätspersonal				Allgemeines Universitätspersonal				Lehrlinge		Summe der Beschäftigten			
			Pers.	EK	VZÄ	EK/VZÄ	VZÄ	EK/VZÄ	VZÄ	EK/VZÄ	VZÄ	EK/VZÄ	VZÄ	EK/VZÄ	VZÄ	EK/VZÄ	VZÄ	EK/VZÄ		
					(Pers.)	(Abf.)	(Pers.)	(Abf.)	(Pers.)	(Abf.)	(Pers.)	(Abf.)	(Pers.)	(Abf.)	(Pers.)	(Abf.)			(Pers.)	(Abf.)
				Durchschn.		Durchschn.		Durchschn.		Durchschn.		Durchschn.		Durchschn.		Durchschn.		Durchschn.		Durchschn.
Technische Universität Graz	2021	W	2	9,5	2,0	225,8	333,8	50,0	9,5	104,8	423,6	43,0	36,6	62,8	19,0	14,6	822,4	46,8		
		M	5	9,5	2,0	285,7	1.228,9	55,8	86,0	120,1	426,3	47,7	23,6	54,4	12,1	14,2	1.776,8	56,7		
		M+W	7	9,5	4,0	255,8	1.562,6	54,6	95,5	118,6	849,8	45,4	60,2	59,5	31,1	14,4	2.599,2	53,9		
	2022	W	2	10,4	2,0	220,1	351,8	51,4	8,8	111,5	439,6	44,2	33,6	67,2	18,3	13,9	852,0	48,1		
		M	5	11,4	2,0	275,4	1.205,5	57,7	73,9	121,2	429,7	48,4	22,2	55,5	11,3	12,8	1.742,5	57,8		
		M+W	7	11,1	4,0	247,8	1.557,3	56,2	82,6	120,2	869,2	46,3	55,8	62,6	29,5	13,4	2.594,5	54,8		
Rektorat: Anteil erfolgsabhängiger Zahlungen / Sonderzahlungen am Bruttoeinkommen: 42,8 % (2021) Freie Dienstnehmerinnen und Dienstnehmer: 576 Personen mit 1.303,4 TEUR (2021), 458 Personen mit 1.103,7 TEUR (2022)																				

Technische Universität Wien	2021	W	4	5,4	2,0	265,6	535,2	53,2	18,5	115,8	494,3	45,1	35,0	60,0	8,1	12,8	1.091,1	50,5
		M	3	6,9	3,0	249,3	1.597,6	57,4	174,1	125,7	475,6	47,6	22,1	72,6	13,2	15,4	2.282,7	60,5
		M+W	7	6,0	5,0	255,8	2.132,9	56,3	192,6	124,7	969,9	46,4	57,1	64,9	21,3	14,4	3.373,7	57,5
	2022	W	4	7,9	2,0	279,8	588,1	54,8	17,8	125,0	503,8	46,8	34,2	68,2	7,1	13,8	1.150,9	52,6
		M	3	9,1	3,0	262,6	1.660,8	58,8	150,1	131,0	470,6	49,6	20,6	78,1	9,3	14,7	2.311,3	61,6
		M+W	7	8,4	5,0	269,5	2.248,8	57,7	167,9	130,4	974,3	48,2	54,8	71,9	16,4	14,3	3.462,2	58,9
Freie Dienstnehmerinnen und Dienstnehmer: 82 Personen mit 437,9 TEUR (2021), 187 Personen mit 452,7 TEUR (2022), Sonstige: 22 Personen mit 38,5 TEUR (2021), 44 Personen mit 52,6 TEUR (2022)																		



Durchschnittliche Einkommen und zusätzliche Leistungen für Pensionen der öffentlichen Wirtschaft des Bundes 2021 und 2022



Durchschnittliche Einkommen und zusätzliche Leistungen
für Pensionen der öffentlichen Wirtschaft des Bundes 2021 und 2022

Beträge in 1.000 EUR

P Universitäten Einkommen

Öffentliche Unternehmen und Einrichtungen	Jahr	Geschlecht	Universitätsrat		Rektorat		Wissenschaftl. und Künstl. Universitätspersonal				Allgemeines Universitätspersonal				Lehrlinge		Summe der Beschäftigten			
			Pers.	EK	VZÄ	EK/VZÄ	privatrechtl. Dienstverhältn.		Beamtinnen und Beamte		privatrechtl. Dienstverhältn.		Beamtinnen und Beamte		VZÄ	EK/VZÄ	VZÄ	EK/VZÄ		
					(Pers.)	(Abf.)	(Pers.)	(Abf.)	(Pers.)	(Abf.)	(Pers.)	(Abf.)	(Pers.)	(Abf.)	(Pers.)	(Abf.)			(Pers.)	(Abf.)
			Durchschn.		Durchschn.		Durchschn.	Durchschn.		Durchschn.		Durchschn.		Durchschn.		Durchschn.		Durchschn.		Durchschn.
Universität für angewandte Kunst Wien	2021	W	2	7,2	0,9	86,7	142,5	62,1	10,0	105,9	138,1	43,9	3,0	82,1	4,0	11,7	297,6	54,7		
		M	3	8,9	1,3	197,1	111,8	63,0	9,0	120,3	66,3	45,6	3,0	54,4	3,0	15,9	193,1	58,8		
		M+W	5	8,2	2,2	151,9	254,3	62,5	19,0	112,8	204,3	44,5	6,0	68,3	7,0	13,5	490,7	56,4		
	2022	W	2	7,2	0,9	86,7	156,3	63,9	9,0	107,1	143,0	46,9	3,0	77,8	5,8	8,8	317,0	56,6		
		M	3	8,9	1,3	203,3	114,9	65,9	8,0	124,0	69,8	47,4	2,0	58,2	3,0	14,1	197,8	60,9		
		M+W	5	8,2	2,2	155,6	271,2	64,8	17,0	115,1	212,8	47,1	5,0	70,0	8,8	10,6	514,8	58,4		
Rektorat: Hochrechnung des Einkommens auf 1 VZÄ: 3 Frauen, tatsächliches Bruttoeinkommen: 78,0 TEUR (2021), 3 Frauen: 78,0 TEUR (2022) Freie Dienstnehmerinnen und Dienstnehmer: 1 Person mit 17,0 TEUR (2021), 1 Person mit 17,5 TEUR (2022), Sonstige: 87 Personen mit 60,3 TEUR (2021), 110 Personen mit 92,8 TEUR (2022)																				
Universität für Bodenkultur Wien	2021	W	3	9,6	1,5	167,4	446,8	52,6	19,0	114,3	349,8	42,5	4,5	66,0	6,6	14,4	826,6	49,5		
		M	4	11,3	2,5	253,3	621,2	59,8	70,0	116,2	273,4	45,5	6,8	73,8	8,4	13,2	979,7	59,5		
		M+W	7	10,6	4,0	221,1	1.068,0	56,8	89,0	115,8	623,1	43,8	11,3	70,7	15,0	13,7	1.806,3	54,9		
	2022	W	3	9,6	2,0	225,7	455,5	54,2	18,7	118,9	355,8	44,6	4,5	64,5	6,5	12,5	841,1	51,3		
		M	4	11,3	2,6	221,0	617,3	62,2	63,3	119,8	280,8	47,3	6,1	71,7	5,8	14,1	973,4	61,4		
		M+W	7	10,6	4,6	223,0	1.072,8	58,8	82,1	119,6	636,7	45,8	10,6	68,6	12,3	13,2	1.814,5	56,7		
Freie Dienstnehmerinnen und Dienstnehmer: 180 Personen mit 348,6 TEUR (2021), 177 Personen mit 370,5 TEUR (2022)																				

P Universitäten
Einkommen

Beträge in 1.000 EUR

Öffentliche Unternehmen und Einrichtungen	Jahr	Geschlecht	Universitätsrat		Rektorat		Wissenschaftl. und Künstl. Universitätspersonal				Allgemeines Universitätspersonal				Lehrlinge		Summe der Beschäftigten			
			Pers.	EK	VZÄ	EK/VZÄ	VZÄ	EK/VZÄ	VZÄ	EK/VZÄ	VZÄ	EK/VZÄ	VZÄ	EK/VZÄ	VZÄ	EK/VZÄ	VZÄ	EK/VZÄ		
					(Pers.)	(Abf.)	(Pers.)	(Abf.)	(Pers.)	(Abf.)	(Pers.)	(Abf.)	(Pers.)	(Abf.)	(Pers.)	(Abf.)			(Pers.)	(Abf.)
				Durchschn.		Durchschn.		Durchschn.		Durchschn.		Durchschn.		Durchschn.		Durchschn.		Durchschn.		Durchschn.
Universität für künstlerische und industrielle Gestaltung Linz	2021	W	4	4,5	1,7	199,1	75,7 (2)	57,7 (44,7)	3,0	98,4	60,4	42,3	—	—	1,3	12,0	140,4 (2)	51,5 (44,7)		
		M	3	6,3	1,6	155,1	69,2 (1)	55,6 (88,0)	5,7	108,3	34,4	50,1	1,7	74,7	1,6	16,9	112,7 (1)	56,4 (88,0)		
		M+W	7	5,3	3,3	178,1	144,9 (3)	56,7 (59,1)	8,7	104,9	94,8	45,2	1,7	74,7	2,9	14,7	253,0 (3)	53,9 (59,1)		
	2022	W	4	4,4	2,5	187,0	80,3	54,0	3,0	106,4	60,7	44,0	—	—	2,2	11,4	146,2 (NA)	50,3		
		M	3	5,8	1,0	158,1	61,1	64,1	5,7	115,7	34,2	53,3	1,7	78,4	0,5	15,8	103,2 (NA)	63,4		
		M+W	7	5,0	3,5	178,8	141,3	58,3	8,7	112,5	95,0	47,4	1,7	78,4	2,7	12,2	249,4	56,0		
Freie Dienstnehmerinnen und Dienstnehmer: 28 Personen mit 49,2 TEUR (2021), 26 Personen mit 35,6 TEUR (2022), Sonstige: 12 Personen mit 2,4 TEUR (2021), 5 Personen mit 1,2 TEUR (2022)																				

Universität für Musik und darstellende Kunst Graz	2021	W	2	7,9	1,6	186,0	96,7 (2)	74,6 (69,6)	8,0	129,9	101,1 (1)	44,4 (45,5)	4,0	72,1	5,0	9,3	214,8 (3)	60,8 (61,6)
		M	3	8,4	1,4	206,1	166,2 (2)	81,9 (93,9)	33,0	127,2	71,3 (2)	45,9 (29,4)	2,0	70,6	3,0	5,4	275,5 (4)	77,1 (61,6)
		M+W	5	8,2	3,0	195,5	262,9 (4)	79,2 (81,7)	41,0	127,7	172,4 (3)	45,0 (34,8)	6,0	71,6	8,0	7,9	490,3 (7)	70,0 (61,6)
	2022	W	2	7,9	1,6	189,4	99,2 (2)	73,4 (71,1)	8,0	129,1	104,2 (2)	45,4 (27,8)	3,0	78,9	5,0	9,5	219,4 (4)	60,7 (49,4)
		M	3	8,4	1,5	206,6	181,5 (2)	73,5 (61,6)	30,0	135,7	73,7 (2)	47,1 (32,6)	2,0	71,5	1,0	11,6	288,2 (4)	73,0 (47,1)
		M+W	5	8,2	3,1	197,7	280,7 (4)	73,5 (66,3)	38,0	134,3	177,9 (4)	46,1 (30,2)	5,0	75,9	6,0	9,8	507,6 (8)	67,7 (48,3)
Freie Dienstnehmerinnen und Dienstnehmer: 31 Personen mit 29,5 TEUR (2021), 37 Personen mit 76,7 TEUR (2022)																		



Durchschnittliche Einkommen und zusätzliche Leistungen
für Pensionen der öffentlichen Wirtschaft des Bundes 2021 und 2022

Beträge in 1.000 EUR

P Universitäten Einkommen

Öffentliche Unternehmen und Einrichtungen	Jahr	Geschlecht	Universitätsrat		Rektorat		Wissenschaftl. und Künstl. Universitätspersonal				Allgemeines Universitätspersonal				Lehrlinge		Summe der Beschäftigten			
			Pers.	EK	VZÄ	EK/VZÄ	privatrechl. Dienstverhältn.		Beamtinnen und Beamte		privatrechl. Dienstverhältn.		Beamtinnen und Beamte		VZÄ	EK/VZÄ	VZÄ	EK/VZÄ		
					(Pers.)	(Abf.)	(Pers.)	(Abf.)	(Pers.)	(Abf.)	(Pers.)	(Abf.)	(Pers.)	(Abf.)	(Pers.)	(Abf.)			(Pers.)	(Abf.)
			Durchschn.		Durchschn.		Durchschn.		Durchschn.		Durchschn.		Durchschn.		Durchschn.		Durchschn.		Durchschn.	
Universität für Musik und darstellende Kunst Wien	2021	W	2	7,9	2,5	204,2	261,6 (5)	69,7 (80,4)	11,0	123,6	168,5 (4)	46,9 (26,6)	4,0	71,0	3,7	16,0	448,7 (9)	62,0 (56,5)		
		M	3	8,4	1,0	167,0	338,2 (12)	78,1 (74,0)	34,3	135,4	136,2 (4)	45,4 (23,6)	4,5	95,0	1,3	12,3	514,5 (16)	73,3 (61,4)		
		M+W	5	8,2	3,5	193,6	599,7 (17)	74,4 (75,9)	45,3	132,5	304,7 (8)	46,2 (25,1)	8,5	83,7	5,0	15,1	963,2 (25)	68,0 (59,6)		
	2022	W	2	7,9	2,5	219,2	272,2 (9)	71,3 (71,5)	10,0	140,2	172,2 (2)	47,7 (22,2)	4,0	72,5	3,0	11,8	461,4 (11)	63,6 (62,6)		
		M	3	8,4	1,3	189,8	331,6 (12)	79,1 (75,6)	29,9	147,7	142,9 (1)	46,2 (56,8)	4,2	85,9	2,0	13,8	510,5 (13)	73,7 (74,1)		
		M+W	5	8,2	3,8	209,4	603,8 (21)	75,6 (73,8)	39,9	145,8	315,1 (3)	47,0 (33,8)	8,2	79,3	5,0	12,6	972,0 (24)	68,9 (68,8)		
Freie Dienstnehmerinnen und Dienstnehmer: 102 Personen mit 714,4 TEUR (2021), 134 Personen mit 553,2 TEUR (2022), Sonstige: 337 Personen mit 253,5 TEUR (2021), 357 Personen mit 232,1 TEUR (2022)																				
Universität für Weiterbildung Krems (Donau-Universität Krems)	2021	W	3	8,5	1,0	233,5	160,6	56,8	—	—	195,7 (2)	42,4 (48,1)	—	—	3,0	7,9	359,3 (2)	48,5 (48,1)		
		M	2	8,2	3,0	216,4	132,0	62,6	—	—	53,9	51,4	—	—	1,0	8,6	186,9	59,1		
		M+W	5	8,4	4,0	220,7	292,6	59,4	—	—	249,6 (2)	44,3 (48,1)	—	—	4,0	8,1	546,2 (2)	52,1 (48,1)		
	2022	W	3	8,6	1,0	238,1	160,6 (1)	60,2 (62,4)	—	—	239,0 (5)	38,7 (51,8)	—	—	3,0	8,3	402,6 (6)	47,0 (53,6)		
		M	2	8,5	2,0	244,5	148,2 (1)	64,1 (68,9)	—	—	59,2	52,6	—	—	1,0	12,0	208,5 (1)	60,6 (68,9)		
		M+W	5	8,5	3,0	242,4	308,8 (2)	62,1 (65,7)	—	—	298,2 (5)	41,4 (51,8)	—	—	4,0	9,2	611,1 (7)	51,7 (55,8)		
Freie Dienstnehmerinnen und Dienstnehmer: 54 Personen mit 349,2 TEUR (2021), 71 Personen mit 323,8 TEUR (2022), Sonstige: 4.237 Personen mit 4.189,5 TEUR (2021), 3.962 Personen mit 3.897,8 TEUR (2022)																				

P Universitäten
Einkommen

Beträge in 1.000 EUR

Öffentliche Unternehmen und Einrichtungen	Jahr	Geschlecht	Universitätsrat		Rektorat		Wissenschaftl. und Künstl. Universitätspersonal				Allgemeines Universitätspersonal				Lehrlinge		Summe der Beschäftigten			
			Pers.	EK	VZÄ	EK/VZÄ	VZÄ	EK/VZÄ	VZÄ	EK/VZÄ	VZÄ	EK/VZÄ	VZÄ	EK/VZÄ	VZÄ	EK/VZÄ	VZÄ	EK/VZÄ		
					(Pers.)	(Abf.)	(Pers.)	(Abf.)	(Pers.)	(Abf.)	(Pers.)	(Abf.)	(Pers.)	(Abf.)	(Pers.)	(Abf.)			(Pers.)	(Abf.)
				Durchschn.		Durchschn.		Durchschn.		Durchschn.		Durchschn.		Durchschn.		Durchschn.		Durchschn.		Durchschn.
Universität Graz	2021	W	5	5,3	1,4	211,2	691,6 (1)	57,7 (91,5)	46,5	126,1	590,9 (14)	42,1 (22,5)	33,9	65,6	18,0	9,6	1.380,9 (15)	52,9 (27,1)		
		M	4	4,8	2,5	230,3	690,2 (5)	64,5 (41,1)	113,1	131,3	307,9 (3)	45,9 (14,8)	30,1	59,7	8,0	12,3	1.149,3 (8)	65,6 (31,2)		
		M+W	9	5,1	3,9	223,4	1.381,9 (6)	61,1 (49,5)	159,6	129,8	898,9 (17)	43,4 (21,2)	63,9	62,8	26,0	10,4	2.530,2 (23)	58,7 (28,6)		
	2022	W	5	5,1	1,4	208,1	697,9 (1)	59,1 (73,5)	40,3	132,3	587,9 (11)	44,2 (29,5)	32,3	66,0	17,0	10,6	1.375,4 (12)	54,4 (33,2)		
		M	4	4,8	1,7	213,5	701,9 (3)	66,1 (59,6)	98,9	137,3	320,3 (4)	47,9 (61,6)	27,7	66,3	10,0	10,9	1.158,8 (7)	66,7 (60,8)		
		M+W	9	5,0	3,1	211,1	1.399,8 (4)	62,6 (63,1)	139,3	135,8	908,2 (15)	45,5 (38,0)	59,9	66,1	27,0	10,7	2.534,2 (19)	60,0 (43,3)		
Freie Dienstnehmerinnen und Dienstnehmer: 104 Personen mit 484,3 TEUR (2021), 110 Personen mit 699,7 TEUR (2022), Sonstige: 90 Personen mit 509,6 TEUR (2021), 58 Personen mit 580,6 TEUR (2022)																				

Universität Innsbruck	2021	W	4	12,6	1,6	175,0	647,5 (2)	58,2 (53,2)	42,3	113,8	590,6 (9)	43,6 (28,2)	21,3	68,9	10,5	13,4	1.312,2 (11)	53,2 (32,7)
		M	3	14,0	2,8	202,7	1.085,0 (2)	63,9 (96,5)	127,3	124,3	395,5 (11)	47,5 (37,2)	29,3	67,1	16,3	12,5	1.653,3 (13)	64,1 (46,3)
		M+W	7	13,2	4,4	192,7	1.732,4 (4)	61,8 (74,8)	169,5	121,7	986,1 (20)	45,1 (33,1)	50,6	67,9	26,8	12,8	2.965,4 (24)	59,6 (40,1)
	2022	W	4	13,2	1,6	175,0	716,9 (2)	59,7 (32,6)	40,5	118,6	582,7 (13)	46,1 (28,5)	20,3	73,9	10,6	13,1	1.370,9 (15)	55,5 (29,0)
		M	3	14,1	2,8	202,7	1.106,9 (5)	65,9 (70,7)	115,1	129,9	399,6 (9)	49,1 (35,3)	25,6	72,9	14,9	13,6	1.662,2 (14)	65,9 (48,0)
		M+W	7	13,6	4,4	192,6	1.823,8 (7)	63,5 (59,8)	155,6	127,0	982,3 (22)	47,4 (31,3)	45,8	73,4	25,6	13,4	3.033,1 (29)	61,5 (38,2)
Freie Dienstnehmerinnen und Dienstnehmer: 1.067 Personen mit 2.486,7 TEUR (2021), 1.135 Personen mit 3.128,0 TEUR (2022), Sonstige: 578 Personen mit 782,3 TEUR (2021), 432 Personen mit 649,7 TEUR (2022)																		



Durchschnittliche Einkommen und zusätzliche Leistungen
für Pensionen der öffentlichen Wirtschaft des Bundes 2021 und 2022

Beträge in 1.000 EUR

P Universitäten Einkommen

Öffentliche Unternehmen und Einrichtungen	Jahr	Geschlecht	Universitätsrat		Rektorat		Wissenschaftl. und Künstl. Universitätspersonal				Allgemeines Universitätspersonal				Lehrlinge		Summe der Beschäftigten			
			Pers.	EK	VZÄ	EK/VZÄ	privatrechl. Dienstverhältn.		Beamtinnen und Beamte		privatrechl. Dienstverhältn.		Beamtinnen und Beamte		VZÄ	EK/VZÄ	VZÄ	EK/VZÄ		
					(Pers.)	(Abf.)	(Pers.)	(Abf.)	(Pers.)	(Abf.)	(Pers.)	(Abf.)	(Pers.)	(Abf.)	(Pers.)	(Abf.)			(Pers.)	(Abf.)
			Durchschn.		Durchschn.		Durchschn.		Durchschn.		Durchschn.		Durchschn.		Durchschn.		Durchschn.		Durchschn.	
Universität Klagenfurt	2021	W	3	6,5	1,5	190,8	250,9 (1)	54,8 (54,9)	12,0	109,1	221,5 (6)	43,9 (32,7)	15,1	59,6	2,2	13,7	501,7 (7)	51,2 (35,8)		
		M	4	6,9	2,0	221,0	270,6	61,2	29,2	130,3	94,6 (2)	47,5 (56,5)	5,4	77,8	—	—	399,8 (2)	63,2 (56,5)		
		M+W	7	6,7	3,5	208,1	521,5 (1)	58,1 (54,9)	41,2	124,1	316,2 (8)	45,0 (38,6)	20,5	64,4	2,2	13,7	901,5 (9)	56,6 (40,4)		
	2022	W	3	6,5	1,5	195,3	235,3 (1)	58,1 (56,5)	10,8	112,4	225,9 (6)	44,6 (40,1)	14,8	61,1	2,3	12,7	489,0 (7)	52,9 (42,4)		
		M	4	6,9	2,0	222,4	265,1 (1)	63,3 (19,6)	24,7	135,4	93,0 (2)	49,2 (53,2)	5,0	70,8	—	—	387,8 (3)	64,6 (42,0)		
		M+W	7	6,7	3,5	210,8	500,4 (2)	60,8 (38,1)	35,5	128,4	318,8 (8)	46,0 (43,4)	19,8	63,5	2,3	12,7	876,8 (10)	58,2 (42,3)		
Freie Dienstnehmerinnen und Dienstnehmer: 107 Personen mit 147,8 TEUR (2021), 121 Personen mit 254,4 TEUR (2022), Sonstige: 53 Personen mit 37,7 TEUR (2021), 74 Personen mit 55,1 TEUR (2022)																				
Universität Linz	2021	W	4	5,3	2,5	212,3	416,1 (1)	52,6 (26,0)	14,0	122,5	446,1 (8)	43,4 (29,7)	5,9	68,1	10,8	12,2	892,8 (9)	48,7 (29,3)		
		M	5	7,0	2,8	262,5	805,1 (1)	59,6 (57,4)	76,3	133,7	294,9 (2)	48,1 (21,3)	9,3	71,1	7,3	13,6	1.193,0 (3)	61,3 (33,4)		
		M+W	9	6,2	5,3	238,8	1.221,2 (2)	57,2 (41,7)	90,3	131,9	741,0 (10)	45,3 (28,0)	15,2	70,0	18,1	12,8	2.085,8 (12)	55,9 (30,3)		
	2022	W	4	5,7	2,5	217,7	426,4	53,8	13,1	118,7	463,3 (6)	44,4 (29,5)	5,6	67,5	8,2	11,7	916,5 (6)	49,7 (29,5)		
		M	5	6,1	2,8	262,3	810,4 (1)	60,2 (37,3)	69,7	133,8	292,5 (3)	49,5 (43,4)	8,5	65,3	6,3	15,3	1.187,4 (4)	61,7 (41,9)		
		M+W	9	5,9	5,3	241,3	1.236,7 (1)	58,0 (37,3)	82,8	131,4	755,9 (9)	46,4 (34,1)	14,1	66,1	14,5	13,3	2.103,9 (10)	56,4 (34,5)		
Freie Dienstnehmerinnen und Dienstnehmer: 437 Personen mit 749,6 TEUR (2021), 414 Personen mit 673,7 TEUR (2022), Sonstige: 405 Personen mit 348,4 TEUR (2021), 389 Personen mit 269,7 TEUR (2022)																				

P Universitäten
Einkommen

Beträge in 1.000 EUR

Öffentliche Unternehmen und Einrichtungen	Jahr	Geschlecht	Universitätsrat		Rektorat		Wissenschaftl. und Künstl. Universitätspersonal				Allgemeines Universitätspersonal				Lehrlinge		Summe der Beschäftigten			
			Pers.	EK	VZÄ	EK/VZÄ	privatrechtl. Dienstverhältn.		Beamtinnen und Beamte		privatrechtl. Dienstverhältn.		Beamtinnen und Beamte		VZÄ	EK/VZÄ	VZÄ	EK/VZÄ		
					(Pers.)	(Abf.)	(Pers.)	(Abf.)	(Pers.)	(Abf.)	(Pers.)	(Abf.)	(Pers.)	(Abf.)	(Pers.)	(Abf.)			(Pers.)	(Abf.)
			Durchschn.		Durchschn.		Durchschn.		Durchschn.		Durchschn.		Durchschn.		Durchschn.		Durchschn.		Durchschn.	
Universität Mozarteum Salzburg	2021	W	2	7,9	2,0	188,4	143,0	67,3	6,0	108,4	90,4	47,9	1,0	76,9	1,3	15,5	241,7	60,8		
		M	3	8,4	1,5	146,3	185,0	75,4	18,0	128,0	65,4	57,7	4,0	70,4	4,3	11,7	276,7	73,6		
		M+W	5	8,2	3,5	170,4	328,0	71,9	24,0	123,1	155,8	52,0	5,0	71,7	5,5	12,6	518,3	67,7		
	2022	W	2	7,6	2,0	197,1	145,8	70,9	5,0	120,4	96,0	48,3	0,5	77,5	1,7	10,5	249,0	62,8		
		M	3	8,3	1,5	159,5	179,0	78,4	14,7	132,5	70,9	57,6	3,0	74,1	5,1	14,7	272,7	74,7		
		M+W	5	8,0	3,5	181,0	324,7	75,0	19,7	129,4	166,9	52,3	3,5	74,6	6,8	13,7	521,6	69,0		
Freie Dienstnehmerinnen und Dienstnehmer: 18 Personen mit 32,3 TEUR (2021), 19 Personen mit 45,4 TEUR (2022)																				

Universität Wien	2021	W	4	14,1	2,0	220,6	—	—	—	—	—	—	—	—	—	—	—	—
		M	5	12,5	3,0	257,4	—	—	—	—	—	—	—	—	—	—	—	—
		M+W	9	13,2	5,0	242,7	3.791,0	61,6	282,2	120,3	1.888,5	45,6	122,1	65,9	37,0	9,7	6.120,8	59,3
	2022	W	4	14,1	2,3	229,2	—	—	—	—	—	—	—	—	—	—	—	—
		M	5	12,5	2,8	285,2	—	—	—	—	—	—	—	—	—	—	—	—
		M+W	9	13,2	5,0	260,0	3.934,1	62,7	248,0	123,3	1.899,2	46,7	111,9	79,0	30,0	8,6	6.223,2	60,4
Alle Beschäftigten: Keine Aufteilung zwischen weiblichem und männlichem Universitätspersonal möglich. Freie Dienstnehmerinnen und Dienstnehmer: 897 Personen mit 4.088,0 TEUR (2021), 889 Personen mit 3.748,5 TEUR (2022)																		



Durchschnittliche Einkommen und zusätzliche Leistungen
für Pensionen der öffentlichen Wirtschaft des Bundes 2021 und 2022

Beträge in 1.000 EUR

P Universitäten Einkommen

Öffentliche Unternehmen und Einrichtungen	Jahr	Geschlecht	Universitätsrat		Rektorat		Wissenschaftl. und Künstl. Universitätspersonal				Allgemeines Universitätspersonal				Lehrlinge		Summe der Beschäftigten			
			Pers.	EK	VZÄ	EK/VZÄ	VZÄ	EK/VZÄ	VZÄ	EK/VZÄ	VZÄ	EK/VZÄ	VZÄ	EK/VZÄ	VZÄ	EK/VZÄ	VZÄ	EK/VZÄ		
					(Pers.)	(Abf.)	(Pers.)	(Abf.)	(Pers.)	(Abf.)	(Pers.)	(Abf.)	(Pers.)	(Abf.)	(Pers.)	(Abf.)	(Pers.)	(Abf.)	(Pers.)	(Abf.)
				Durchschn.		Durchschn.		Durchschn.		Durchschn.		Durchschn.		Durchschn.		Durchschn.		Durchschn.		Durchschn.
Veterinärmedizinische Universität Wien	2021	W	2	9,0	2,2	227,0	335,4	57,1	29,1	106,1	369,4	42,4	7,8	76,2	1,9	17,9	743,6	51,8		
		M	3	9,0	2,0	158,8	175,5	67,7	32,4	118,0	185,9	43,7	5,0	81,4	2,5	13,9	401,3	60,5		
		M+W	5	9,0	4,2	194,6	510,8	60,7	61,5	112,4	555,3	42,9	12,8	78,2	4,4	15,6	1.144,9	54,9		
	2022	W	2	9,0	2,0	226,3	322,9	60,1	28,3	112,9	364,9	43,6	6,7	78,7	1,4	10,3	724,3	53,9		
		M	3	9,0	2,0	194,3	179,3	69,8	28,7	121,8	182,1	46,8	4,6	98,0	2,2	13,8	396,9	63,0		
		M+W	5	9,0	4,0	210,3	502,2	63,5	57,1	117,4	547,1	44,7	11,3	86,5	3,6	12,4	1.121,2	57,1		
Sonstige: 47 Personen mit 57,3 TEUR (2021), 77 Personen mit 80,1 TEUR (2022)																				
Wirtschaftsuniversität Wien	2021	W	3	14,0	3,0	206,8	339,2	56,3	30,7	123,7	439,5	45,1	18,1	61,8	—	—	827,4	53,0		
		M	2	13,2	1,0	195,9	377,8	66,9	55,5	142,0	200,6	53,7	4,2	66,7	—	—	638,0	69,3		
		M+W	5	13,7	4,0	204,1	717,0	61,9	86,2	135,5	640,0	47,8	22,3	62,7	—	—	1.465,5	60,2		
	2022	W	3	14,0	3,0	212,8	334,7	58,2	29,0	127,6	446,8	46,3	16,1	62,3	—	—	826,6	54,3		
		M	2	13,2	1,0	201,6	381,9	68,9	51,5	140,0	211,8	55,0	4,0	62,1	—	—	649,2	70,0		
		M+W	5	13,7	4,0	210,0	716,6	63,9	80,4	135,5	658,6	49,1	20,1	62,3	—	—	1.475,8	61,3		
Freie Dienstnehmerinnen und Dienstnehmer: 821 Personen mit 2.637,2 TEUR (2021), 836 Personen mit 2.648,7 TEUR (2022)																				
Summe 2021			141,0	8,8	83,5	214,6	22.281,7	65,2	2.303,5	133,0	13.895,2	45,0	572,7	66,0	268,8	12,4	39.321,9	61,8		
Summe 2022			140,0	9,1	82,4	219,7	22.833,9	67,1	2.073,0	138,1	14.091,5	46,4	528,5	70,6	249,1	12,4	39.776,0	63,3		

P Universitäten
Jahresreihen

Beträge in 1.000 EUR

Berichtsjahr	Universitätsrat		Rektorat		Wissenschaftl. und Künstl. Universitätspersonal				Allgemeines Universitätspersonal				Lehrlinge		Summe der Beschäftigten	
	privatrechl. Dienstverhältnis	Beamten und Beamtinnen	privatrechl. Dienstverhältnis	Beamten und Beamtinnen	VZÄ	EK/VZÄ	VZÄ	EK/VZÄ	VZÄ	EK/VZÄ	VZÄ	EK/VZÄ	VZÄ	EK/VZÄ	VZÄ	EK/VZÄ
	Pers.	EK	VZÄ	EK/VZÄ												
2019	141,0	9,1	81,3	202,0	20.283,7	61,9	2.725,0	122,0	13.319,6	42,0	692,5	62,2	281,3	11,4	37.302,1	58,9
2020	139,0	9,0	82,1	205,2	21.311,8	63,3	2.502,8	125,1	13.656,5	43,3	631,6	63,9	281,1	12,4	38.383,7	60,0
2021	141,0	8,8	83,5	214,6	22.281,7	65,2	2.303,5	133,0	13.895,2	45,0	572,7	66,0	268,8	12,4	39.321,9	61,8
2022	140,0	9,1	82,4	219,7	22.833,9	67,1	2.073,0	138,1	14.091,5	46,4	528,5	70,6	249,1	12,4	39.776,0	63,3

Veränderungen gegenüber den Vorjahren

Beträge in 1.000 EUR

Veränderung gegenüber den Vorjahren	Universitätsrat		Rektorat		Wissenschaftl. und Künstl. Universitätspersonal				Allgemeines Universitätspersonal				Lehrlinge		Summe der Beschäftigten	
	privatrechl. Dienstverhältnis	Beamten und Beamtinnen	privatrechl. Dienstverhältnis	Beamten und Beamtinnen	VZÄ	EK/VZÄ	VZÄ	EK/VZÄ	VZÄ	EK/VZÄ	VZÄ	EK/VZÄ	VZÄ	EK/VZÄ	VZÄ	EK/VZÄ
	Pers.	EK	VZÄ	EK/VZÄ												
2019:2020	-2,0	-0,1	0,8	3,2	1.028,1	1,4	-222,2	3,2	336,8	1,3	-61,0	1,7	-0,2	0,9	1.081,6	1,1
in %	-1,4	-1,4	+1,0	+1,6	+5,1	+2,3	-8,2	+2,6	+2,5	+3,1	-8,8	+2,7	-0,1	+8,2	+2,9	+1,8
2020:2021	2,0	-0,1	1,4	9,3	969,9	1,8	-199,3	7,9	238,7	1,7	-58,8	2,1	-12,3	0,0	938,2	1,8
in %	+1,4	-1,2	+1,7	+4,5	+4,6	+2,9	-8,0	+6,3	+1,7	+3,8	-9,3	+3,3	-4,4	+0,3	+2,4	+3,0
2021:2022	-1,0	0,3	-1,1	5,1	552,2	1,9	-230,4	5,1	196,3	1,4	-44,3	4,6	-19,8	-0,0	454,1	1,5
in %	-0,7	+3,0	-1,3	+2,4	+2,5	+2,9	-10,0	+3,8	+1,4	+3,2	-7,7	+7,0	-7,4	-0,0	+1,2	+2,4



Durchschnittliche Einkommen und zusätzliche Leistungen für Pensionen der öffentlichen Wirtschaft des Bundes 2021 und 2022

Beträge in 1.000 EUR

P Universitäten Pensionskassen

Öffentliche Unternehmen und Einrichtungen	Jahr	Geschlecht	Rektorat		Wissenschaftl. und Künstl. Universitätspersonal				Allgemeines Universitätspersonal			
					privatrechtl. Dienstverhältn.		Beamten und Beamtinnen		privatrechtl. Dienstverhältn.		Beamten und Beamtinnen	
			Pers.	Betrag	Pers.	Betrag	Pers.	Betrag	Pers.	Betrag	Pers.	Betrag
Akademie der bildenden Künste Wien	2021	W	—	—	123	218,0	5	3,7	74	66,2	3	1,0
		M	—	—	76	155,1	7	4,9	42	42,6	1	0,3
		M+W	—	—	199	373,1	12	8,6	116	108,8	4	1,2
	2022	W	—	—	129	228,1	5	3,9	79	68,1	2	0,5
		M	—	—	72	147,6	4	2,8	41	42,6	1	0,3
		M+W	—	—	201	375,6	9	6,7	120	110,7	3	0,8
Medizinische Universität Graz	2021	W	—	—	637	1.141,4	46	39,0	831	735,4	17	8,7
		M	—	—	575	1.967,9	118	113,8	235	214,1	8	3,5
		M+W	—	—	1.212	3.109,3	164	152,8	1.066	949,5	25	12,2
	2022	W	—	—	637	1.215,4	42	38,5	844	766,0	17	7,5
		M	—	—	588	2.044,8	104	105,0	228	231,1	8	3,3
		M+W	—	—	1.225	3.260,2	146	143,6	1.072	997,1	25	10,8
Sonstige: 249 Personen mit 21,4 TEUR (2021), 238 Personen mit 23,4 TEUR (2022)												
Medizinische Universität Innsbruck	2021	W	—	—	558	961,0	42	36,9	644	477,7	4	1,9
		M	—	—	493	1.306,6	99	93,1	194	180,1	5	2,0
		M+W	—	—	1.051	2.267,6	141	130,0	838	657,8	9	3,8
	2022	W	—	—	571	1.042,6	41	37,9	674	473,3	4	2,0
		M	—	—	506	1.380,8	89	92,3	200	175,0	4	1,5
		M+W	—	—	1.077	2.423,4	130	130,2	874	648,3	8	3,4
Medizinische Universität Wien	2021	W	2	22,0	1.636	3.801,0	157	122,4	1.543	1.364,0	27	12,9
		M	3	53,7	1.655	6.082,9	338	268,8	522	542,6	15	5,8
		M+W	5	75,8	3.291	9.883,9	495	391,3	2.065	1.906,6	42	18,7
	2022	W	2	23,0	1.788	4.235,1	147	119,9	1.641	1.490,5	26	12,1
		M	3	56,0	1.761	6.558,7	312	257,3	556	592,9	13	5,8
		M+W	5	79,1	3.549	10.793,8	459	377,3	2.197	2.083,4	39	17,9

P Universitäten Pensionskassen

Beträge in 1.000 EUR

Öffentliche Unternehmen und Einrichtungen	Jahr	Geschlecht	Rektorat		Wissenschaftl. und Künstl. Universitätspersonal				Allgemeines Universitätspersonal			
					privatrechtl. Dienstverhältn.		Beamtinnen und Beamte		privatrechtl. Dienstverhältn.		Beamtinnen und Beamte	
			Pers.	Betrag	Pers.	Betrag	Pers.	Betrag	Pers.	Betrag	Pers.	Betrag
Montanuniversität Leoben	2021	W	1	20,7	241	198,4	1	0,7	217	138,5	5	1,7
		M	2	35,7	573	948,5	31	24,3	135	118,2	9	3,8
		M+W	3	56,4	814	1.147,0	32	25,0	352	256,7	14	5,5
	2022	W	1	23,6	249	207,4	1	0,7	223	147,8	3	1,1
		M	2	40,6	569	1.003,5	30	23,9	139	128,1	9	4,0
		M+W	3	64,2	818	1.210,9	31	24,6	362	275,9	12	5,1
Paris Lodron Universität Salzburg	2021	W	—	—	885	932,9	26	19,3	588	335,9	14	6,2
		M	—	—	854	1.699,7	74	58,8	291	226,3	12	6,3
		M+W	—	—	1.739	2.632,6	100	78,1	879	562,2	26	12,5
	2022	W	—	—	860	981,5	25	19,4	593	357,8	13	6,1
		M	—	—	823	1.742,9	66	54,7	288	234,8	9	5,8
		M+W	—	—	1.683	2.724,4	91	74,1	881	592,6	22	11,9
Technische Universität Graz	2021	W	—	—	282	423,3	10	7,1	455	359,5	40	17,6
		M	—	—	1.031	2.381,4	89	67,5	403	434,1	24	9,7
		M+W	—	—	1.313	2.804,7	99	74,5	858	793,6	64	27,3
	2022	W	—	—	315	497,3	9	6,6	470	385,7	38	16,9
		M	—	—	1.095	2.533,2	76	61,6	422	462,3	23	9,3
		M+W	—	—	1.410	3.030,5	85	68,2	892	848,0	61	26,3
Technische Universität Wien	2021	W	1	21,4	506	963,8	19	14,4	531	520,2	38	15,6
		M	1	21,4	1.550	3.440,3	177	135,3	491	543,6	24	11,9
		M+W	2	42,9	2.056	4.404,1	196	149,7	1.022	1.063,8	62	27,6
	2022	W	1	22,2	563	1.061,4	18	14,8	546	558,1	37	16,9
		M	1	22,5	1.606	3.650,0	154	124,8	502	588,5	21	11,7
		M+W	2	44,7	2.169	4.711,4	172	139,5	1.048	1.146,6	58	28,6

R/H

Durchschnittliche Einkommen und zusätzliche Leistungen
für Pensionen der öffentlichen Wirtschaft des Bundes 2021 und 2022

P Universitäten Pensionskassen

Beträge in 1.000 EUR

Öffentliche Unternehmen und Einrichtungen	Jahr	Geschlecht	Rektorat		Wissenschaftl. und Künstl. Universitätspersonal				Allgemeines Universitätspersonal			
					privatrechtl. Dienstverhältn.		Beamten und Beamtinnen		privatrechtl. Dienstverhältn.		Beamten und Beamtinnen	
			Pers.	Betrag	Pers.	Betrag	Pers.	Betrag	Pers.	Betrag	Pers.	Betrag
Universität für angewandte Kunst Wien	2021	W	3	6,1	252	277,4	10	7,3	189	110,7	3	1,6
		M	2	2,3	240	237,3	8	6,6	83	55,2	3	1,2
		M+W	5	8,5	492	514,7	18	13,9	272	165,8	6	2,8
	2022	W	3	6,1	327	316,8	9	6,1	198	119,6	3	1,7
		M	2	2,4	273	264,4	8	6,6	85	66,0	2	0,9
		M+W	5	8,5	600	581,1	17	12,7	283	185,6	5	2,5
Sonstige: 1 Person mit 0,1 TEUR (2021), 4 Personen mit unter 50 EUR (2022)												
Universität für Bodenkultur Wien	2021	W	2	14,6	667	792,3	19	17,9	449	341,3	5	2,2
		M	3	64,4	880	1.431,1	72	71,1	308	302,5	7	3,3
		M+W	5	78,9	1.547	2.223,4	91	89,0	757	643,9	12	5,4
	2022	W	3	38,0	725	836,4	19	18,0	468	377,9	5	2,2
		M	4	55,0	887	1.538,7	67	68,0	331	330,9	7	3,1
		M+W	7	93,0	1.612	2.375,1	86	85,9	799	708,8	12	5,3
Universität für künstlerische und industrielle Gestaltung Linz	2021	W	—	—	151	202,4	3	2,1	94	64,9	—	—
		M	—	—	133	176,9	6	4,4	47	32,9	2	1,0
		M+W	—	—	284	379,3	9	6,5	141	97,7	2	1,0
	2022	W	—	—	176	194,3	3	2,3	96	69,8	—	—
		M	—	—	126	191,9	6	4,4	45	37,5	2	1,1
		M+W	—	—	302	386,2	9	6,7	141	107,3	2	1,1
Universität für Musik und darstellende Kunst Graz	2021	W	—	—	188	322,8	8	6,0	120	153,6	5	2,2
		M	—	—	295	772,9	33	21,5	84	88,4	2	0,8
		M+W	—	—	483	1.095,7	41	27,6	204	242,0	7	3,0
	2022	W	—	—	207	346,6	8	6,1	120	118,6	3	1,4
		M	—	—	310	748,8	31	21,4	80	90,8	2	1,3
		M+W	—	—	517	1.095,4	39	27,6	200	209,5	5	2,7

P Universitäten Pensionskassen

Beträge in 1.000 EUR

Öffentliche Unternehmen und Einrichtungen	Jahr	Geschlecht	Rektorat		Wissenschaftl. und Künstl. Universitätspersonal				Allgemeines Universitätspersonal			
					privatrechtl. Dienstverhältn.		Beamtinnen und Beamte		privatrechtl. Dienstverhältn.		Beamtinnen und Beamte	
			Pers.	Betrag	Pers.	Betrag	Pers.	Betrag	Pers.	Betrag	Pers.	Betrag
Universität für Musik und darstellende Kunst Wien	2021	W	—	—	373	521,3	9	6,4	219	139,0	4	2,1
		M	—	—	423	944,2	30	23,5	154	108,8	5	2,6
		M+W	—	—	796	1.465,5	39	29,8	373	247,8	9	4,7
	2022	W	—	—	396	609,6	9	6,4	226	146,8	4	2,1
		M	—	—	451	1.003,0	29	23,7	169	116,1	5	2,4
		M+W	—	—	847	1.612,6	38	30,2	395	262,8	9	4,5
Universität für Weiterbildung Krems (Donau-Universität Krems)	2021	W	—	—	—	—	—	—	—	—	—	—
		M	—	—	—	—	—	—	—	—	—	—
		M+W	—	—	—	—	—	—	—	—	—	—
	2022	W	1	3,4	135	59,9	—	—	203	51,6	—	—
		M	1	3,7	100	71,7	—	—	45	18,3	—	—
		M+W	2	7,2	235	131,6	—	—	248	69,8	—	—
Universität Graz	2021	W	2	23,1	1.065	1.449,9	47	55,4	724	551,4	35	15,8
		M	3	23,1	924	1.968,6	112	110,2	342	348,3	31	13,3
		M+W	5	46,3	1.989	3.418,4	159	165,6	1.066	899,7	66	29,1
	2022	W	3	22,9	1.058	1.474,3	41	48,3	730	600,1	33	15,9
		M	3	30,7	941	2.037,5	99	112,2	353	398,3	28	13,1
		M+W	6	53,6	1.999	3.511,8	140	160,6	1.083	998,5	61	29,1
Universität Innsbruck	2021	W	2	3,3	637	1.162,3	44	30,7	716	543,6	23	10,8
		M	2	3,7	1.036	2.408,4	132	100,4	438	396,3	31	14,5
		M+W	4	7,0	1.673	3.570,6	176	131,1	1.154	939,9	54	25,3
	2022	W	2	3,4	728	1.334,9	42	30,8	733	578,9	22	10,9
		M	2	3,8	1.100	2.708,5	120	95,5	426	409,4	27	13,7
		M+W	4	7,2	1.828	4.043,4	162	126,2	1.159	988,3	49	24,5

489

Beträge in 1.000 EUR

P Universitäten Pensionskassen

Öffentliche Unternehmen und Einrichtungen	Jahr	Geschlecht	Rektorat		Wissenschaftl. und Künstl. Universitätspersonal				Allgemeines Universitätspersonal			
					privatrechtl. Dienstverhältn.		Beamten und Beamtinnen		privatrechtl. Dienstverhältn.		Beamten und Beamtinnen	
			Pers.	Betrag	Pers.	Betrag	Pers.	Betrag	Pers.	Betrag	Pers.	Betrag
Universität Klagenfurt	2021	W	1	13,5	435	472,9	12	9,0	318	209,1	17	6,8
		M	2	43,2	386	743,5	30	25,5	120	103,2	6	2,8
		M+W	3	56,7	821	1.216,4	42	34,6	438	312,2	23	9,5
	2022	W	1	13,6	396	475,3	12	8,2	324	217,3	16	6,9
		M	2	37,4	359	719,4	26	22,0	112	97,2	5	2,7
		M+W	3	51,0	755	1.194,6	38	30,2	436	314,5	21	9,6
Universität Linz	2021	W	—	—	1.335	645,9	15	10,9	720	413,9	6	3,6
		M	1	10,6	2.236	1.913,8	79	61,7	449	295,8	10	5,3
		M+W	1	10,6	3.571	2.559,7	94	72,6	1.169	709,7	16	8,9
	2022	W	—	—	1.428	755,6	14	10,6	749	435,2	6	2,9
		M	1	10,9	2.315	2.086,0	71	57,8	406	291,7	10	4,2
		M+W	1	10,9	3.743	2.841,6	85	68,3	1.155	727,0	16	7,0
Universität Mozarteum Salzburg	2021	W	—	—	225	406,8	—	—	118	86,0	—	—
		M	—	—	276	656,9	—	—	73	69,5	—	—
		M+W	—	—	501	1.063,8	—	—	191	155,5	—	—
	2022	W	—	—	221	411,3	—	—	118	123,9	—	—
		M	—	—	283	610,7	—	—	75	88,8	—	—
		M+W	—	—	504	1.022,0	—	—	193	212,7	—	—
Universität Wien	2021	W	2	38,6	—	—	—	—	—	—	—	—
		M	3	64,9	—	—	—	—	—	—	—	—
		M+W	5	103,5	—	—	—	—	11.479	12.101,1	508	276,5
	2022	W	3	43,9	—	—	—	—	—	—	—	—
		M	3	60,6	—	—	—	—	—	—	—	—
		M+W	6	104,5	—	—	—	—	11.904	12.226,3	460	255,9
Alle Beschäftigten: Keine Aufteilung zwischen weiblichem und männlichem sowie wissenschaftlichem/künstlerischem und allgemeinem Universitätspersonal möglich.												



Durchschnittliche Einkommen und zusätzliche Leistungen für Pensionen der öffentlichen Wirtschaft des Bundes 2021 und 2022

Beträge in 1.000 EUR

P Universitäten
Pensionskassen

Öffentliche Unternehmen und Einrichtungen	Jahr	Geschlecht	Rektorat		Wissenschaftl. und Künstl. Universitätspersonal				Allgemeines Universitätspersonal			
					privatrechtl. Dienstverhältn.		Beamtinnen und Beamte		privatrechtl. Dienstverhältn.		Beamtinnen und Beamte	
			Pers.	Betrag	Pers.	Betrag	Pers.	Betrag	Pers.	Betrag	Pers.	Betrag
Veterinärmedizinische Universität Wien	2021	W	3	43,7	503	557,8	29	19,8	479	388,9	8	4,3
		M	2	31,9	234	410,8	34	24,4	206	169,2	5	2,4
		M+W	5	75,6	737	968,6	63	44,2	685	558,1	13	6,7
	2022	W	2	40,7	480	561,0	28	20,9	476	398,5	8	3,7
		M	2	35,0	247	432,6	31	23,6	197	183,9	5	2,6
		M+W	4	75,8	727	993,7	59	44,4	673	582,4	13	6,2
Sonstige: 4 Personen mit 1,1 TEUR (2022)												
Wirtschaftsuniversität Wien	2021	W	3	62,1	301	584,7	33	23,5	475	517,6	19	8,2
		M	1	9,8	307	1.159,0	62	46,6	198	313,8	5	1,9
		M+W	4	71,8	608	1.743,7	95	70,1	673	831,4	24	10,1
	2022	W	3	63,8	344	855,3	32	23,3	474	509,2	18	7,2
		M	1	10,1	394	1.305,1	57	45,7	195	295,0	4	1,9
		M+W	4	73,9	738	2.160,4	89	69,0	669	804,2	22	9,1
Summe 2021			47	634,1	25.177	46.841,9	2.066	1.694,8	25.798	24.203,9	986	492,1
Summe 2022			52	673,6	26.539	50.479,8	1.885	1.626,0	26.784	25.100,4	903	462,3

Beträge in 1.000 EUR

P Universitäten

Abfertigungskassen und Mitarbeitervorsorgekassen

Öffentliche Unternehmen und Einrichtungen	Jahr	Geschlecht	Rektorat		Wissenschaftl. und Künstl. Universitätspersonal				Allgemeines Universitätspersonal				Lehrlinge	
					privatrechtl. Dienstverhältn.		Beamtinnen und Beamte		privatrechtl. Dienstverhältn.		Beamtinnen und Beamte			
			Pers.	Betrag	Pers.	Betrag	Pers.	Betrag	Pers.	Betrag	Pers.	Betrag	Pers.	Betrag
Akademie der bildenden Künste Wien	2021	W	2	4,8	334	91,6	—	—	129	48,6	—	—	2	0,3
		M	1	3,3	188	58,0	—	—	66	29,4	—	—	1	0,2
		M+W	3	8,1	522	149,5	—	—	195	78,0	—	—	3	0,6
	2022	W	2	3,2	350	98,2	—	—	126	51,6	—	—	2	0,2
		M	2	4,4	178	60,8	—	—	64	28,8	—	—	1	0,2
		M+W	4	7,5	528	159,0	—	—	190	80,3	—	—	3	0,5
Sonstige: 2 Personen mit 0,1 TEUR (2021), 4 Personen mit 0,1 TEUR (2022)														
Medizinische Universität Graz	2021	W	3	7,8	637	457,8	—	—	831	356,6	—	—	15	2,3
		M	1	4,9	575	578,3	—	—	235	106,3	—	—	11	1,9
		M+W	4	12,7	1.212	1.036,2	—	—	1.066	462,9	—	—	26	4,2
	2022	W	3	7,8	637	488,4	—	—	844	412,2	—	—	13	2,6
		M	1	4,8	588	605,8	—	—	228	116,9	—	—	11	2,0
		M+W	4	12,6	1.225	1.094,2	—	—	1.072	529,1	—	—	24	4,7
Sonstige: 249 Personen mit 20,2 TEUR (2021), 238 Personen mit 19,9 TEUR (2022)														
Medizinische Universität Innsbruck	2021	W	1	4,4	813	462,9	—	—	602	255,0	—	—	5	0,6
		M	3	7,4	694	521,0	—	—	180	93,7	—	—	10	1,2
		M+W	4	11,8	1.507	983,9	—	—	782	348,6	—	—	15	1,8
	2022	W	1	3,9	845	502,0	—	—	653	260,3	—	—	8	1,3
		M	2	7,2	748	538,4	—	—	192	99,8	—	—	7	1,3
		M+W	3	11,0	1.593	1.040,4	—	—	845	360,0	—	—	15	2,5
Freie Dienstnehmerinnen und Dienstnehmer: 94 Personen mit 2,9 TEUR (2021), 82 Personen mit 3,2 TEUR (2022)														
Medizinische Universität Wien	2021	W	1	3,2	2.275	1.441,3	—	—	1.300	595,2	—	—	4	0,5
		M	2	7,9	2.190	1.931,9	—	—	453	222,2	—	—	2	0,4
		M+W	3	11,1	4.465	3.373,3	—	—	1.753	817,4	—	—	6	0,9
	2022	W	1	3,3	2.375	1.553,2	—	—	1.360	636,3	—	—	2	0,4
		M	2	8,2	2.293	2.041,0	—	—	470	241,4	—	—	2	0,3
		M+W	3	11,6	4.668	3.594,2	—	—	1.830	877,7	—	—	4	0,7
Freie Dienstnehmerinnen und Dienstnehmer: 35 Personen mit 3,2 TEUR (2021), 26 Personen mit 3,0 TEUR (2022)														

P Universitäten
Abfertigungskassen und Mitarbeitervorsorgekassen

Beträge in 1.000 EUR

Öffentliche Unternehmen und Einrichtungen	Jahr	Geschlecht	Rektorat		Wissenschaftl. und Künstl. Universitätspersonal				Allgemeines Universitätspersonal				Lehrlinge	
					privatrechtl. Dienstverhältn.		Beamtinnen und Beamte		privatrechtl. Dienstverhältn.		Beamtinnen und Beamte			
			Pers.	Betrag	Pers.	Betrag	Pers.	Betrag	Pers.	Betrag	Pers.	Betrag	Pers.	Betrag
Montanuniversität Leoben	2021	W	1	3,4	352	111,6	—	—	210	71,9	—	—	6	0,9
		M	1	2,3	964	322,8	—	—	156	55,7	—	—	5	0,8
		M+W	2	5,7	1.316	434,4	—	—	366	127,6	—	—	11	1,7
	2022	W	1	3,8	360	113,2	—	—	210	74,7	—	—	7	1,0
		M	1	2,5	972	354,8	—	—	150	60,6	—	—	3	0,5
		M+W	2	6,3	1.332	467,9	—	—	360	135,2	—	—	10	1,5
Freie Dienstnehmerinnen und Dienstnehmer: 3 Personen mit 0,7 TEUR (2021), 3 Personen mit 0,6 TEUR (2022), Sonstige: 82 Personen mit 1,1 TEUR (2021), 79 Personen mit 1,1 TEUR (2022)														
Paris Lodron Universität Salzburg	2021	W	2	4,4	1.472	358,7	—	—	461	165,1	—	—	6	0,6
		M	1	3,8	1.321	507,2	—	—	225	112,4	—	—	3	0,3
		M+W	3	8,2	2.793	866,0	—	—	686	277,5	—	—	9	0,9
	2022	W	2	4,5	1.588	378,3	—	—	491	174,6	—	—	5	0,6
		M	1	3,8	1.374	517,3	—	—	231	117,2	—	—	6	0,6
		M+W	3	8,3	2.962	895,6	—	—	722	291,7	—	—	11	1,2
Technische Universität Graz	2021	W	2	6,9	913	258,8	—	—	490	197,0	—	—	27	3,6
		M	3	8,0	2.706	1.017,4	—	—	457	229,8	—	—	18	2,2
		M+W	5	14,9	3.619	1.276,2	—	—	947	426,9	—	—	45	5,8
	2022	W	2	6,7	950	280,5	—	—	596	215,4	—	—	25	3,5
		M	3	7,6	2.648	1.020,3	—	—	511	244,0	—	—	16	2,1
		M+W	5	14,4	3.598	1.300,9	—	—	1.107	459,5	—	—	41	5,6
Freie Dienstnehmerinnen und Dienstnehmer: 495 Personen mit 18,3 TEUR (2021), 386 Personen mit 15,1 TEUR (2022)														
Technische Universität Wien	2021	W	2	8,1	1.546	418,7	—	—	528	254,5	—	—	10	1,6
		M	3	11,4	4.025	1.323,1	—	—	478	254,5	—	—	16	3,1
		M+W	5	19,6	5.571	1.741,8	—	—	1.006	509,0	—	—	26	4,6
	2022	W	2	8,6	1.726	474,7	—	—	562	271,0	—	—	10	1,5
		M	3	12,0	4.202	1.407,3	—	—	495	267,4	—	—	15	2,0
		M+W	5	20,6	5.928	1.882,1	—	—	1.057	538,4	—	—	25	3,4
Freie Dienstnehmerinnen und Dienstnehmer: 75 Personen mit 6,0 TEUR (2021), 85 Personen mit 6,1 TEUR (2022), Sonstige: 15 Personen mit 0,3 TEUR (2021), 17 Personen mit 0,3 TEUR (2022)														

RIH

Durchschnittliche Einkommen und zusätzliche Leistungen
für Pensionen der öffentlichen Wirtschaft des Bundes 2021 und 2022

Beträge in 1.000 EUR

P Universitäten

Abfertigungskassen und Mitarbeitervorsorgekassen

Öffentliche Unternehmen und Einrichtungen	Jahr	Geschlecht	Rektorat		Wissenschaftl. und Künstl. Universitätspersonal				Allgemeines Universitätspersonal				Lehrlinge	
					privatrechtl. Dienstverhältn.		Beamtinnen und Beamte		privatrechtl. Dienstverhältn.		Beamtinnen und Beamte			
			Pers.	Betrag	Pers.	Betrag	Pers.	Betrag	Pers.	Betrag	Pers.	Betrag	Pers.	Betrag
Universität für angewandte Kunst Wien	2021	W	2	3,4	457	111,6	—	—	159	67,4	—	—	4	0,7
		M	2	5,1	380	94,1	—	—	83	40,0	—	—	3	0,7
		M+W	4	8,5	837	205,8	—	—	242	107,4	—	—	7	1,4
	2022	W	2	3,4	483	131,4	—	—	173	74,3	—	—	6	0,7
		M	2	5,2	373	102,4	—	—	86	45,4	—	—	3	0,5
		M+W	4	8,6	856	233,8	—	—	259	119,6	—	—	9	1,3
Freie Dienstnehmerinnen und Dienstnehmer: 1 Person mit 0,3 TEUR (2021), 1 Person mit 0,3 TEUR (2022), Sonstige: 45 Personen mit 0,5 TEUR (2021), 58 Personen mit 1,0 TEUR (2022)														
Universität für Bodenkultur Wien	2021	W	1	2,3	1.264	342,0	—	—	426	164,0	—	—	10	1,4
		M	2	7,9	1.582	494,1	—	—	291	139,4	—	—	13	1,7
		M+W	3	10,2	2.846	836,1	—	—	717	303,4	—	—	23	3,1
	2022	W	2	5,9	1.330	355,8	—	—	440	180,2	—	—	10	1,2
		M	3	5,7	1.563	512,1	—	—	307	151,5	—	—	8	1,2
		M+W	5	11,6	2.893	867,9	—	—	747	331,6	—	—	18	2,5
Freie Dienstnehmerinnen und Dienstnehmer: 165 Personen mit 4,3 TEUR (2021), 145 Personen mit 4,5 TEUR (2022)														
Universität für künstlerische und industrielle Gestaltung Linz	2021	W	3	5,3	361	63,3	—	—	86	34,6	—	—	2	0,2
		M	2	3,8	290	54,2	—	—	38	18,4	—	—	2	0,3
		M+W	5	9,1	651	117,6	—	—	124	52,9	—	—	4	0,6
	2022	W	3	7,2	369	64,0	—	—	91	36,2	—	—	4	0,4
		M	1	2,4	281	57,1	—	—	38	19,5	—	—	1	0,1
		M+W	4	9,6	650	121,1	—	—	129	55,7	—	—	5	0,5
Freie Dienstnehmerinnen und Dienstnehmer: 28 Personen mit 0,7 TEUR (2021), 24 Personen mit 0,5 TEUR (2022)														
Universität für Musik und darstellende Kunst Graz	2021	W	2	3,4	188	87,2	—	—	120	44,8	—	—	5	0,7
		M	2	4,7	295	153,3	—	—	84	34,3	—	—	3	0,3
		M+W	4	8,1	483	240,4	—	—	204	79,0	—	—	8	1,0
	2022	W	2	3,1	207	89,6	—	—	120	48,7	—	—	5	0,7
		M	2	4,3	310	162,9	—	—	80	37,4	—	—	1	0,2
		M+W	4	7,4	517	252,5	—	—	200	86,1	—	—	6	0,9
Freie Dienstnehmerinnen und Dienstnehmer: 25 Personen mit 0,2 TEUR (2021), 25 Personen mit 0,6 TEUR (2022)														

P Universitäten Abfertigungskassen und Mitarbeitervorsorgekassen

Beträge in 1.000 EUR

Öffentliche Unternehmen und Einrichtungen	Jahr	Geschlecht	Rektorat		Wissenschaftl. und Künstl. Universitätspersonal				Allgemeines Universitätspersonal				Lehrlinge	
					privatrechtl. Dienstverhältn.		Beamtinnen und Beamte		privatrechtl. Dienstverhältn.		Beamtinnen und Beamte			
			Pers.	Betrag	Pers.	Betrag	Pers.	Betrag	Pers.	Betrag	Pers.	Betrag	Pers.	Betrag
Universität für Musik und darstellende Kunst Wien	2021	W	2	6,3	503	202,0	—	—	173	83,2	—	—	6	0,9
		M	—	—	589	269,2	—	—	121	63,1	—	—	2	0,2
		M+W	2	6,3	1.092	471,1	—	—	294	146,3	—	—	8	1,1
	2022	W	2	6,8	559	220,1	—	—	181	88,7	—	—	3	0,5
		M	1	1,3	639	283,1	—	—	139	70,5	—	—	2	0,4
		M+W	3	8,1	1.198	503,2	—	—	320	159,1	—	—	5	1,0
Freie Dienstnehmerinnen und Dienstnehmer: 72 Personen mit 7,9 TEUR (2021), 89 Personen mit 5,5 TEUR (2022), Sonstige: 266 Personen mit 3,3 TEUR (2021), 303 Personen mit 3,4 TEUR (2022)														
Universität für Weiterbildung Krems (Donau-Universität Krems)	2021	W	—	—	237	132,7	—	—	251	101,7	—	—	3	0,4
		M	2	6,7	169	119,7	—	—	64	34,3	—	—	1	0,1
		M+W	2	6,7	406	252,4	—	—	315	136,0	—	—	4	0,5
	2022	W	—	—	242	141,1	—	—	274	117,6	—	—	3	0,4
		M	1	4,0	184	136,5	—	—	65	39,6	—	—	1	0,2
		M+W	1	4,0	426	277,6	—	—	339	157,2	—	—	4	0,6
Freie Dienstnehmerinnen und Dienstnehmer: 54 Personen mit 5,2 TEUR (2021), 40 Personen mit 4,6 TEUR (2022), Sonstige: 130 Personen mit 5,6 TEUR (2021), 3.962 Personen mit 29,5 TEUR (2022)														
Universität Graz	2021	W	2	4,6	1.442	567,9	—	—	602	264,9	—	—	14	2,6
		M	3	8,6	1.261	629,5	—	—	313	155,2	—	—	8	1,5
		M+W	5	13,2	2.703	1.197,4	—	—	915	420,1	—	—	22	4,0
	2022	W	3	4,4	1.453	588,3	—	—	624	282,1	—	—	15	2,6
		M	2	4,7	1.298	656,7	—	—	327	173,9	—	—	9	1,6
		M+W	5	9,1	2.751	1.245,0	—	—	951	456,0	—	—	24	4,2
Freie Dienstnehmerinnen und Dienstnehmer: 101 Personen mit 5,1 TEUR (2021), 106 Personen mit 8,4 TEUR (2022)														
Universität Innsbruck	2021	W	2	4,3	2.003	546,5	—	—	819	290,2	—	—	18	2,0
		M	3	8,7	2.531	953,1	—	—	462	189,6	—	—	19	3,1
		M+W	5	13,0	4.534	1.499,6	—	—	1.281	479,9	—	—	37	5,0
	2022	W	2	4,3	2.189	621,7	—	—	883	306,7	—	—	14	2,0
		M	3	8,7	2.588	1.009,0	—	—	499	206,6	—	—	23	3,0
		M+W	5	13,0	4.777	1.630,7	—	—	1.382	513,3	—	—	37	5,0
Freie Dienstnehmerinnen und Dienstnehmer: 1.048 Personen mit 36,2 TEUR (2021), 1.108 Personen mit 46,3 TEUR (2022)														

RIH

Durchschnittliche Einkommen und zusätzliche Leistungen für Pensionen der öffentlichen Wirtschaft des Bundes 2021 und 2022

Beträge in 1.000 EUR

P Universitäten

Abfertigungskassen und Mitarbeitervorsorgekassen

Öffentliche Unternehmen und Einrichtungen	Jahr	Geschlecht	Rektorat		Wissenschaftl. und Künstl. Universitätspersonal				Allgemeines Universitätspersonal				Lehrlinge	
					privatrechtl. Dienstverhältn.		Beamtinnen und Beamte		privatrechtl. Dienstverhältn.		Beamtinnen und Beamte			
			Pers.	Betrag	Pers.	Betrag	Pers.	Betrag	Pers.	Betrag	Pers.	Betrag	Pers.	Betrag
Universität Klagenfurt	2021	W	2	4,4	860	201,7	—	—	261	95,4	—	—	3	0,5
		M	2	6,8	852	244,9	—	—	109	52,7	—	—	—	—
		M+W	4	11,1	1.712	446,6	—	—	370	148,1	—	—	3	0,5
	2022	W	2	4,5	864	201,4	—	—	280	101,9	—	—	3	0,5
		M	2	6,8	831	242,8	—	—	112	55,3	—	—	—	—
		M+W	4	11,3	1.695	444,2	—	—	392	157,2	—	—	3	0,5
Freie Dienstnehmerinnen und Dienstnehmer: 84 Personen mit 1,5 TEUR (2021), 94 Personen mit 2,7 TEUR (2022), Sonstige: 19 Personen mit 0,2 TEUR (2021), 24 Personen mit 0,2 TEUR (2022)														
Universität Linz	2021	W	3	6,7	1.322	323,8	—	—	587	216,0	—	—	15	2,0
		M	3	9,3	2.220	703,6	—	—	387	165,9	—	—	9	1,5
		M+W	6	16,1	3.542	1.027,4	—	—	974	382,0	—	—	24	3,6
	2022	W	3	8,1	1.416	342,0	—	—	622	239,3	—	—	14	1,4
		M	3	11,3	2.302	722,9	—	—	348	171,3	—	—	9	1,6
		M+W	6	19,5	3.718	1.064,9	—	—	970	410,6	—	—	23	3,0
Freie Dienstnehmerinnen und Dienstnehmer: 437 Personen mit 9,8 TEUR (2021), 414 Personen mit 9,0 TEUR (2022), Sonstige: 352 Personen mit 3,6 TEUR (2021), 317 Personen mit 2,4 TEUR (2022)														
Universität Mozarteum Salzburg	2021	W	2	5,9	361	113,3	—	—	169	46,8	—	—	2	—
		M	1	2,5	367	166,9	—	—	91	41,7	—	—	5	0,2
		M+W	3	8,4	728	280,2	—	—	260	88,5	—	—	7	0,2
	2022	W	2	6,0	366	118,9	—	—	166	56,1	—	—	3	0,2
		M	1	2,6	380	160,5	—	—	100	46,5	—	—	7	0,5
		M+W	3	8,6	746	279,4	—	—	266	102,6	—	—	10	0,7
Freie Dienstnehmerinnen und Dienstnehmer: 16 Personen mit 0,5 TEUR (2021), 13 Personen mit 0,7 TEUR (2022)														
Universität Wien	2021	W	2	6,8	—	—	—	—	—	—	—	—	—	—
		M	3	11,8	—	—	—	—	—	—	—	—	—	—
		M+W	5	18,6	—	—	—	—	11.479	4.389,2	—	—	—	—
	2022	W	3	7,9	—	—	—	—	—	—	—	—	—	—
		M	3	12,0	—	—	—	—	—	—	—	—	—	—
		M+W	6	19,9	—	—	—	—	11.839	4.634,8	—	—	—	—
Alle Beschäftigten: Keine Aufteilung zwischen weiblichem und männlichem sowie wissenschaftlichem/künstlerischem und allgemeinem Universitätspersonal möglich. Freie Dienstnehmerinnen und Dienstnehmer: 897 Personen mit 58,9 TEUR (2021), 889 Personen mit 52,7 TEUR (2022)														

P Universitäten
Abfertigungskassen und Mitarbeitervorsorgekassen

Beträge in 1.000 EUR

Öffentliche Unternehmen und Einrichtungen	Jahr	Geschlecht	Rektorat		Wissenschaftl. und Künstl. Universitätspersonal				Allgemeines Universitätspersonal				Lehrlinge	
					privatrechtl Dienstverhältn.		Beamtinnen und Beamte		privatrechtl. Dienstverhältn.		Beamtinnen und Beamte			
			Pers.	Betrag	Pers.	Betrag	Pers.	Betrag	Pers.	Betrag	Pers.	Betrag	Pers.	Betrag
Veterinärmedizinische Universität Wien	2021	W	3	7,7	600	271,6	—	—	396	199,2	—	—	5	0,9
		M	2	5,2	287	162,3	—	—	153	83,3	—	—	3	0,6
		M+W	5	12,9	887	433,9	—	—	549	282,5	—	—	8	1,5
	2022	W	2	6,9	600	274,6	—	—	452	201,3	—	—	3	0,2
		M	2	5,9	303	173,8	—	—	160	89,6	—	—	3	0,4
		M+W	4	12,8	903	448,5	—	—	612	290,9	—	—	6	0,6
Sonstige: 24 Personen mit 0,5 TEUR (2021), 38 Personen mit 1,0 TEUR (2022)														
Wirtschaftsuniversität Wien	2021	W	3	10,8	803	278,6	—	—	631	242,5	—	—	—	—
		M	1	1,6	806	365,7	—	—	282	131,3	—	—	—	—
		M+W	4	12,4	1.609	644,3	—	—	913	373,8	—	—	—	—
	2022	W	3	11,1	822	283,4	—	—	671	257,1	—	—	—	—
		M	1	1,7	843	382,7	—	—	337	143,4	—	—	—	—
		M+W	4	12,8	1.665	666,1	—	—	1.008	400,5	—	—	—	—
Freie Dienstnehmerinnen und Dienstnehmer: 786 Personen mit 37,8 TEUR (2021), 784 Personen mit 37,4 TEUR (2022)														
Summe 2021			86	246,7	43.035	17.514,1	—	—	25.438	10.437,0	—	—	296	43,0
Summe 2022			87	248,5	44.629	18.469,1	—	—	26.597	11.147,3	—	—	283	40,8

RIH

Durchschnittliche Einkommen und zusätzliche Leistungen für Pensionen der öffentlichen Wirtschaft des Bundes 2021 und 2022



Durchschnittliche Einkommen und zusätzliche Leistungen
für Pensionen der öffentlichen Wirtschaft des Bundes 2021 und 2022



Durchschnittliche Einkommen und zusätzliche Leistungen
für Pensionen der öffentlichen Wirtschaft des Bundes 2021 und 2022

Q

Gesundheits– und Sozialwesen

Beträge in 1.000 EUR

Q Gesundheits- und Sozialwesen Einkommen

Öffentliche Unternehmen und Einrichtungen	Jahr	Geschlecht	Aufsichtsrat		Vorstand bzw. Geschäftsführung		Angestellte		Arbeiterinnen und Arbeiter		Öffentlich Bedienstete		Lehrlinge		Summe der Beschäftigten			
			Pers.	EK	VZÄ	EK/VZÄ	VZÄ	EK/VZÄ	VZÄ	EK/VZÄ	VZÄ	EK/VZÄ	VZÄ	EK/VZÄ	VZÄ	EK/VZÄ		
					(Pers.)	(Abf.)	(Pers.)	(Abf.)	(Pers.)	(Abf.)	(Pers.)	(Abf.)	(Pers.)	(Abf.)	(Pers.)	(Abf.)	(Pers.)	(Abf.)
				Durchschn.		Durchschn.		Durchschn.		Durchschn.		Durchschn.		Durchschn.		Durchschn.		Durchschn.
Berufliches Bildungs- und Rehabilitationszentrum Österreich (BBRZ Ö)	2021	W	4	—	—	—	184,5	44,8	—	—	—	—	—	—	184,5	44,8		
		M	7	—	—	—	46,5	48,4	—	—	—	—	—	—	46,5	48,4		
		W+M	11	—	—	—	231,1	45,5	—	—	—	—	—	—	231,1	45,5		
	2022	W	3	—	—	—	179,4	46,0	—	—	—	—	—	—	179,4	46,0		
		M	6	—	—	—	(2)	(47,2)	—	—	—	—	—	—	(2)	(47,2)		
		W+M	9	—	—	—	51,6	46,6	—	—	—	—	—	—	51,6	46,6		
						231,0	46,1	—	—	—	—	—	—	231,0	46,1			
						(2)	(47,2)							(2)	(47,2)			
Bundesagentur für Betreuungs- und Unterstützungsleistungen Gesellschaft mit beschränkter Haftung (kurz: BBU-GmbH)	2021	W	5	—	—	—	321,9	39,6	—	—	22,6	41,4	—	—	344,5	39,7		
		M	3	0,3	1,0	170,0	295,5	42,0	—	—	12,0	33,1	—	—	307,5	41,7		
		W+M	8	0,1	1,0	170,0	(1)	(84,0)	—	—	34,6	38,5	—	—	652,0	40,7		
							617,4	40,8							652,0	40,7		
							(1)	(84,0)							(1)	(84,0)		
	2022	W	5	—	—	—	457,7	41,1	—	—	20,3	45,0	—	—	478,0	41,3		
M		3	0,3	1,0	167,8	(1)	(5,4)	—	—	9,4	39,8	—	—	451,0	41,4			
W+M		8	0,1	1,0	167,8	441,6	41,4	—	—	29,7	43,4	—	—	929,0	41,3			
						(1)	(104,8)							(1)	(104,8)			
						899,3	41,2	—	—	29,7	43,4	—	—	929,0	41,3			
						(2)	(55,1)							(2)	(55,1)			
Freie Dienstnehmerinnen und Dienstnehmer: 140 Personen mit 256,6 TEUR (2021), 103 Personen mit 564,9 TEUR (2022)																		

Q Gesundheits- und Sozialwesen
Einkommen

Beträge in 1.000 EUR

Öffentliche Unternehmen und Einrichtungen	Jahr	Geschlecht	Aufsichtsrat		Vorstand bzw. Geschäftsführung		Angestellte		Arbeiterinnen und Arbeiter		Öffentlich Bedienstete		Lehrlinge		Summe der Beschäftigten			
			Pers.	EK	VZÄ	EK/VZÄ	VZÄ	EK/VZÄ	VZÄ	EK/VZÄ	VZÄ	EK/VZÄ	VZÄ	EK/VZÄ	VZÄ	EK/VZÄ		
					(Pers.)	(Abf.)	(Pers.)	(Abf.)	(Pers.)	(Abf.)	(Pers.)	(Abf.)	(Pers.)	(Abf.)	(Pers.)	(Abf.)	(Pers.)	(Abf.)
				Durchschn.		Durchschn.		Durchschn.		Durchschn.		Durchschn.		Durchschn.		Durchschn.		Durchschn.
HK-SKA Bad Ischl Betriebs-GmbH	2021	W	—	—	—	—	30,6	54,3	28,2	32,1	—	—	—	—	58,8	43,7		
		M	—	—	—	—	9,2	82,4	2,4	26,2	—	—	—	—	11,7	70,8		
		W+M	—	—	—	—	39,8	60,9	30,6	31,6	—	—	—	—	70,4	48,1		
	2022	W	—	—	—	—	35,1	58,7	26,7	35,4	—	—	—	—	61,9	48,6		
		M	—	—	—	—	11,0	80,0	4,0	34,0	—	—	—	—	14,9	67,8		
		W+M	—	—	—	—	46,1	63,8	30,7	35,3	—	—	—	—	76,8	52,4		
Marshallplan Jubiläumsstiftung- Austrian Marshall Plan Foundation	2021	W	5	—	—	—	1,0	58,8	—	—	—	—	—	—	1,0	58,8		
		M	4	—	—	—	—	—	—	—	—	—	—	—	—	—		
		W+M	9	—	—	—	1,0	58,8	—	—	—	—	—	—	1,0	58,8		
	2022	W	4	—	—	—	1,0	58,2	—	—	—	—	—	—	1,0	58,2		
		M	4	—	—	—	—	—	—	—	—	—	—	—	—	—		
		W+M	8	—	—	—	1,0	58,2	—	—	—	—	—	—	1,0	58,2		
Vorstand / Geschäftsführung: Die Stiftungsvorstände werden von der Austria Wirtschaftsservice GmbH zur Verfügung gestellt.																		



Durchschnittliche Einkommen und zusätzliche Leistungen
für Pensionen der öffentlichen Wirtschaft des Bundes 2021 und 2022

Beträge in 1.000 EUR

Q Gesundheits- und Sozialwesen Einkommen

Öffentliche Unternehmen und Einrichtungen	Jahr	Geschlecht	Aufsichtsrat		Vorstand bzw. Geschäftsführung		Angestellte		Arbeiterinnen und Arbeiter		Öffentlich Bedienstete		Lehrlinge		Summe der Beschäftigten	
			Pers.	EK	VZÄ (Pers.)	EK/VZÄ (Abf.)	VZÄ (Pers.)	EK/VZÄ (Abf.)	VZÄ (Pers.)	EK/VZÄ (Abf.)	VZÄ (Pers.)	EK/VZÄ (Abf.)	VZÄ	EK/VZÄ	VZÄ (Pers.)	EK/VZÄ (Abf.)
				Durchschn.		Durchschn.		Durchschn.		Durchschn.		Durchschn.		Durchschn.		Durchschn.
Nationale Anti Doping Agentur Austria GmbH	2021	W	—	—	—	—	6,8	37,3	—	—	—	—	—	—	6,8	37,3
		M	—	—	1,0	161,0	7,0	56,9	—	—	—	—	—	—	7,0	56,9
		W+M	—	—	1,0	161,0	13,8	47,2	—	—	—	—	—	—	13,8	47,2
	2022	W	—	—	—	—	7,8	35,6	—	—	—	—	—	—	7,8	35,6
		M	—	—	1,0	184,5	6,0	71,0	—	—	—	—	—	—	6,0	71,0
		W+M	—	—	1,0	184,5	13,8	51,0	—	—	—	—	—	—	13,8	51,0
Freie Dienstnehmerinnen und Dienstnehmer: 94 Personen mit 399,4 TEUR (2021), 102 Personen mit 353,6 TEUR (2022)																
Neurologisches Rehabilitationszentrum Rosenhügel Errichtungs- und Betriebs-GmbH	2021	W	—	—	—	—	129,2	44,6	13,4	26,3	—	—	—	—	142,7	42,8
		M	—	—	—	—	35,3	57,6	8,4	23,7	—	—	1,3	11,6	44,9	49,9
		W+M	—	—	—	—	164,5	47,4	21,9	25,3	—	—	1,3	11,6	187,6	44,5
	2022	W	—	—	—	—	130,6	46,2	15,6	28,4	—	—	—	—	146,2	44,3
		M	—	—	—	—	38,8	59,1	7,3	26,7	—	—	1,0	11,7	47,1	53,1
		W+M	—	—	—	—	169,4	49,2	22,8	27,9	—	—	1,0	11,7	193,2	46,5
Freie Dienstnehmerinnen und Dienstnehmer: 6 Personen mit 8,7 TEUR (2021), 2 Personen mit 0,5 TEUR (2022)																

Q Gesundheits- und Sozialwesen
Einkommen

Beträge in 1.000 EUR

Öffentliche Unternehmen und Einrichtungen	Jahr	Geschlecht	Aufsichtsrat		Vorstand bzw. Geschäftsführung		Angestellte		Arbeiterinnen und Arbeiter		Öffentlich Bedienstete		Lehrlinge		Summe der Beschäftigten	
			Pers.	EK	VZÄ	EK/VZÄ	VZÄ	EK/VZÄ	VZÄ	EK/VZÄ	VZÄ	EK/VZÄ	VZÄ	EK/VZÄ	VZÄ	EK/VZÄ
					(Pers.)	(Abf.)	(Pers.)	(Abf.)	(Pers.)	(Abf.)	(Pers.)	(Abf.)	(Pers.)	(Abf.)	(Pers.)	(Abf.)
				Durchschn.		Durchschn.		Durchschn.		Durchschn.		Durchschn.		Durchschn.		Durchschn.
Österreichischer Integrationsfonds – Fonds zur Integration von Flüchtlingen und MigrantInnen	2021	W	2	–	–	–	298,0	–	–	–	–	–	4,0	10,8	302,0	–
		M	2	–	2,0	124,4	122,0	–	–	–	–	–	–	–	122,0	–
		W+M	4	–	2,0	124,4	420,0	34,4	–	–	–	–	4,0	10,8	424,0	34,2
	2022	W	2	–	–	–	333,0	–	–	–	–	–	6,0	7,3	339,0	–
		M	2	–	2,0	129,8	158,0	–	–	–	–	–	–	–	158,0	–
		W+M	4	–	2,0	129,8	491,0	38,2	–	–	–	–	6,0	7,3	497,0	37,8
Freie Dienstnehmerinnen und Dienstnehmer: 53 Personen mit 279,0 TEUR (2021), 73 Personen mit 490,2 TEUR (2022)																

progil Ambulatorien & Gesundheitsberatung GmbH in Liqu.	2021	W	–	–	–	–	7,5	41,2	1,7	32,7	–	–	–	–	9,2	39,6
		M	–	–	–	–	7,9	42,8	–	–	–	–	–	–	7,9	42,8
		W+M	–	–	–	–	15,3	42,0	1,7	32,7	–	–	–	–	17,0	41,1
	2022	W	–	–	–	–	7,9	40,9	1,6	32,6	–	–	–	–	9,5	39,5
		M	–	–	–	–	5,7	45,5	–	–	–	–	–	–	5,7	45,5
		W+M	–	–	–	–	13,6	42,8	1,6	32,6	–	–	–	–	15,2	41,7



Durchschnittliche Einkommen und zusätzliche Leistungen
für Pensionen der öffentlichen Wirtschaft des Bundes 2021 und 2022

Beträge in 1.000 EUR

Q Gesundheits- und Sozialwesen Einkommen

Öffentliche Unternehmen und Einrichtungen	Jahr	Geschlecht	Aufsichtsrat		Vorstand bzw. Geschäftsführung		Angestellte		Arbeiterinnen und Arbeiter		Öffentlich Bedienstete		Lehrlinge		Summe der Beschäftigten			
			Pers.	EK	VZÄ	EK/VZÄ	VZÄ	EK/VZÄ	VZÄ	EK/VZÄ	VZÄ	EK/VZÄ	VZÄ	EK/VZÄ	VZÄ	EK/VZÄ		
					(Pers.)	(Abf.)	(Pers.)	(Abf.)	(Pers.)	(Abf.)	(Pers.)	(Abf.)	(Pers.)	(Abf.)	(Pers.)	(Abf.)	(Pers.)	(Abf.)
				Durchschn.		Durchschn.		Durchschn.		Durchschn.		Durchschn.		Durchschn.		Durchschn.		Durchschn.
R-SKA Baden Betriebs-GmbH	2021	W	—	—	—	—	40,8	57,0	27,5	31,9	—	—	—	—	68,2	46,9		
		M	—	—	—	—	11,3	63,4	5,7	38,2	—	—	—	—	17,0	54,9		
		W+M	—	—	—	—	52,1	58,4	33,2	33,0	—	—	—	—	85,3	48,5		
	2022	W	—	—	—	—	42,7	57,6	28,8	32,6	—	—	—	—	71,4	47,5		
		M	—	—	—	—	13,4	56,5	3,6	40,2	—	—	—	—	17,0	53,1		
		W+M	—	—	—	—	56,1	57,3	32,4	33,5	—	—	—	—	88,5	48,6		
SVS Gesundheitszentrum Betriebs-GmbH	2021	W	—	—	—	—	20,5	72,1	—	—	—	—	—	—	20,5	72,1		
		M	—	—	—	—	6,6	77,1	—	—	—	—	—	—	6,6	77,1		
		W+M	—	—	—	—	27,2	73,4	—	—	—	—	—	—	27,2	74,7		
	2022	W	—	—	—	—	22,7	71,9	—	—	—	—	—	—	22,7	71,9		
		M	—	—	—	—	8,8	76,1	—	—	—	—	—	—	8,8	76,1		
		W+M	—	—	—	—	31,5	73,0	—	—	—	—	—	—	31,5	74,2		

Q Gesundheits- und Sozialwesen
Einkommen

Beträge in 1.000 EUR

Öffentliche Unternehmen und Einrichtungen	Jahr	Geschlecht	Aufsichtsrat		Vorstand bzw. Geschäftsführung		Angestellte		Arbeiterinnen und Arbeiter		Öffentlich Bedienstete		Lehrlinge		Summe der Beschäftigten			
			Pers.	EK	VZÄ	EK/VZÄ	VZÄ	EK/VZÄ	VZÄ	EK/VZÄ	VZÄ	EK/VZÄ	VZÄ	EK/VZÄ	VZÄ	EK/VZÄ		
					(Pers.)	(Abf.)	(Pers.)	(Abf.)	(Pers.)	(Abf.)	(Pers.)	(Abf.)	(Pers.)	(Abf.)	(Pers.)	(Abf.)	(Pers.)	(Abf.)
				Durchschn.		Durchschn.		Durchschn.		Durchschn.		Durchschn.		Durchschn.		Durchschn.		Durchschn.
Universitätszahnklinik Wien GmbH	2021	W	—	—	—	—	141,5	46,8	—	—	—	—	37,0	12,9	178,5	39,8		
		M	—	—	1,0	223,9	52,6	63,7	—	—	—	—	6,0	18,1	58,6	59,1		
		W+M	—	—	1,0	223,9	194,0	51,4	—	—	—	—	43,0	13,6	237,1	44,5		
	2022	W	—	—	—	—	152,9	48,4	—	—	—	—	37,5	13,2	190,4	41,4		
		M	—	—	1,0	225,9	52,0	63,9	—	—	—	—	4,5	19,6	56,5	60,4		
		W+M	—	—	1,0	225,9	204,9	52,3	—	—	—	—	41,9	13,9	246,8	45,8		
Wellcon Gesellschaft für Prävention und Arbeitsmedizin GmbH	2021	W	2	—	0,2	246,7	56,1 (3)	67,5 (73,5)	—	—	—	—	—	—	56,1 (3)	67,5 (73,5)		
		M	5	—	0,8	122,2	9,4	71,2	—	—	—	—	—	—	9,4	71,2		
		W+M	7	—	1,0	143,4	65,5 (3)	68,0 (73,5)	—	—	—	—	—	—	65,5 (3)	68,0 (73,5)		
	2022	W	2	—	—	—	53,9 (2)	68,4 (26,2)	—	—	—	—	—	—	53,9 (2)	68,4 (26,2)		
		M	5	—	1,0	144,3	8,8	81,8	—	—	—	—	—	—	8,8	81,8		
		W+M	7	—	1,0	144,3	62,8 (2)	70,3 (26,2)	—	—	—	—	—	—	62,8 (2)	70,3 (26,2)		
Vorstand / Geschäftsführung: Hochrechnung des Einkommens auf 1 VZÄ: 1 Frau, tatsächliches Bruttoeinkommen: 41,9 TEUR, 1 Mann: 101,5 TEUR (2021)																		
Summe 2021			39,0	0,0	6,0	157,9	1.841,6	44,1	87,4	30,6	34,6	38,5	48,3	13,3	2.011,9	42,7		
Summe 2022			36,0	0,0	6,0	163,7	2.220,4	44,9	87,5	32,6	29,7	43,4	48,9	13,0	2.386,6	43,8		

R | H

Durchschnittliche Einkommen und zusätzliche Leistungen für Pensionen der öffentlichen Wirtschaft des Bundes 2021 und 2022

Q Gesundheits- und Sozialwesen Jahresreihen

Beträge in 1.000 EUR

Berichtsjahr	Aufsichtsrat		Vorstand bzw. Geschäftsführung		Angestellte		Arbeiterinnen und Arbeiter		Öffentlich Bedienstete		Lehrlinge		Summe der Beschäftigten	
	Pers.	EK	VZÄ	EK/VZÄ	VZÄ	EK/VZÄ	VZÄ	EK/VZÄ	VZÄ	EK/VZÄ	VZÄ	EK/VZÄ	VZÄ	EK/VZÄ
		Durchschn.		Durchschn.		Durchschn.		Durchschn.		Durchschn.		Durchschn.		Durchschn.
2019	31,0	—	5,0	149,7	1.195,3	43,0	85,9	28,2	—	—	41,0	11,3	1.322,1	41,1
2020	33,0	—	6,0	149,2	1.215,2	42,9	84,3	29,6	7,1	63,3	42,5	12,8	1.349,1	41,3
2021	39,0	0,0	6,0	157,9	1.841,6	44,1	87,4	30,6	34,6	38,5	48,3	13,3	2.011,9	42,7
2022	36,0	0,0	6,0	163,7	2.220,4	44,9	87,5	32,6	29,7	43,4	48,9	13,0	2.386,6	43,8

Veränderungen gegenüber den Vorjahren

Beträge in 1.000 EUR

Veränderung gegenüber den Vorjahren	Aufsichtsrat		Vorstand bzw. Geschäftsführung		Angestellte		Arbeiterinnen und Arbeiter		Öffentlich Bedienstete		Lehrlinge		Summe der Beschäftigten	
	Pers.	EK	VZÄ	EK/VZÄ	VZÄ	EK/VZÄ	VZÄ	EK/VZÄ	VZÄ	EK/VZÄ	VZÄ	EK/VZÄ	VZÄ	EK/VZÄ
		Durchschn.		Durchschn.		Durchschn.		Durchschn.		Durchschn.		Durchschn.		Durchschn.
2019:2020	2,0	—	1,0	-0,6	19,9	-0,0	-1,5	1,4	7,1	63,3	1,6	1,6	27,1	0,2
in %	+6,5	—	+19,3	-0,4	+1,7	-0,1	-1,8	+4,9	—	—	+3,9	+14,0	+2,0	+0,6
2020:2021	6,0	0,0	—	8,7	626,5	1,1	3,0	1,0	27,5	-24,8	5,7	0,5	662,8	1,4
in %	+18,2	—	—	+5,8	+51,6	+2,6	+3,6	+3,3	+386,2	-39,1	+13,5	+3,8	+49,1	+3,3
2021:2022	-3,0	0,0	—	5,8	378,8	0,9	0,1	2,0	-5,0	4,9	0,7	-0,3	374,6	1,1
in %	-7,7	+27,5	—	+3,7	+20,6	+1,9	+0,2	+6,7	-14,3	+12,6	+1,4	-2,3	+18,6	+2,7

Q Gesundheits- und Sozialwesen
Pensionskassen

Beträge in 1.000 EUR

Öffentliche Unternehmen und Einrichtungen	Jahr	Geschlecht	Vorstand bzw. Geschäftsführung		Angestellte		Arbeiterinnen und Arbeiter		Öffentlich Bedienstete	
			Pers.	Betrag	Pers.	Betrag	Pers.	Betrag	Pers.	Betrag
Berufliches Bildungs- und Rehabilitationszentrum Österreich (BBRZ Ö)	2021	W	–	–	191	135,6	–	–	–	–
		M	–	–	41	36,6	–	–	–	–
		W+M	–	–	232	172,2	–	–	–	–
	2022	W	–	–	180	129,4	–	–	–	–
		M	–	–	40	36,6	–	–	–	–
		W+M	–	–	220	166,0	–	–	–	–
Bundesagentur für Betreuungs- und Unterstützungsleistungen Gesellschaft mit beschränkter Haftung (kurz: BBU-GmbH)	2021	W	–	–	–	–	–	–	25	6,4
		M	–	–	–	–	–	–	12	2,5
		W+M	–	–	–	–	–	–	37	8,9
	2022	W	–	–	1	0,3	–	–	23	6,3
		M	–	–	2	0,5	–	–	10	2,2
		W+M	–	–	3	0,8	–	–	33	8,4
Nationale Anti Doping Agentur Austria GmbH	2021	W	–	–	–	–	–	–	–	–
		M	1	16,0	–	–	–	–	–	–
		W+M	1	16,0	–	–	–	–	–	–
	2022	W	–	–	–	–	–	–	–	–
		M	1	18,4	–	–	–	–	–	–
		W+M	1	18,4	–	–	–	–	–	–
Österreichischer Integrationsfonds – Fonds zur Integration von Flüchtlingen und MigrantInnen	2021	W	–	–	–	–	–	–	–	–
		M	2	19,0	–	–	–	–	–	–
		W+M	2	19,0	–	–	–	–	–	–
	2022	W	–	–	–	–	–	–	–	–
		M	2	19,6	–	–	–	–	–	–
		W+M	2	19,6	–	–	–	–	–	–

507



Durchschnittliche Einkommen und zusätzliche Leistungen
für Pensionen der öffentlichen Wirtschaft des Bundes 2021 und 2022

Q Gesundheits- und Sozialwesen Pensionskassen

Beträge in 1.000 EUR

Öffentliche Unternehmen und Einrichtungen	Jahr	Geschlecht	Vorstand bzw. Geschäftsführung		Angestellte		Arbeiterinnen und Arbeiter		Öffentlich Bedienstete	
			Pers.	Betrag	Pers.	Betrag	Pers.	Betrag	Pers.	Betrag
progil Ambulatorien & Gesundheits- beratung GmbH in Liqu.	2021	W	—	—	8	1,7	3	0,4	—	—
		M	—	—	3	1,1	—	—	—	—
		W+M	—	—	11	2,8	3	0,4	—	—
	2022	W	—	—	8	1,7	3	0,4	—	—
		M	—	—	3	1,1	—	—	—	—
		W+M	—	—	11	2,7	3	0,4	—	—
R-SKA Baden Betriebs-GmbH	2021	W	—	—	—	—	2	0,6	—	—
		M	—	—	—	—	—	—	—	—
		W+M	—	—	—	—	2	0,6	—	—
	2022	W	—	—	—	—	—	—	—	—
		M	—	—	—	—	—	—	—	—
		W+M	—	—	—	—	—	—	—	—
SVS Gesundheitszentrum Betriebs-GmbH	2021	W	—	—	2	0,2	—	—	—	—
		M	—	—	—	—	—	—	—	—
		W+M	—	—	2	0,2	—	—	—	—
	2022	W	—	—	4	1,0	—	—	—	—
		M	—	—	1	0,2	—	—	—	—
		W+M	—	—	5	1,1	—	—	—	—
Universitätszahnklinik Wien GmbH	2021	W	—	—	—	—	—	—	—	—
		M	1	18,7	—	—	—	—	—	—
		W+M	1	18,7	—	—	—	—	—	—
	2022	W	—	—	—	—	—	—	—	—
		M	1	18,8	—	—	—	—	—	—
		W+M	1	18,8	—	—	—	—	—	—
Summe 2021			4	53,6	245	175,1	5	1,0	37	8,9
Summe 2022			4	56,8	239	170,6	3	0,4	33	8,4



Durchschnittliche Einkommen und zusätzliche Leistungen für Pensionen der öffentlichen Wirtschaft des Bundes 2021 und 2022

Beträge in 1.000 EUR

Q Gesundheits- und Sozialwesen
 Abfertigungskassen und Mitarbeitervorsorgekassen

Öffentliche Unternehmen und Einrichtungen	Jahr	Geschlecht	Vorstand bzw. Geschäftsführung		Angestellte		Arbeiterinnen und Arbeiter		Öffentlich Bedienstete		Lehrlinge	
			Pers.	Betrag	Pers.	Betrag	Pers.	Betrag	Pers.	Betrag	Pers.	Betrag
Berufliches Bildungs- und Rehabilitationszentrum Österreich (BBRZ Ö)	2021	W	—	—	283	120,5	—	—	—	—	—	—
		M	—	—	60	30,8	—	—	—	—	—	—
		W+M	—	—	343	151,2	—	—	—	—	—	—
	2022	W	—	—	246	116,6	—	—	—	—	—	—
		M	—	—	61	32,6	—	—	—	—	—	—
		W+M	—	—	307	149,2	—	—	—	—	—	—
Bundesagentur für Betreuungs- und Unterstützungsleistungen Gesellschaft mit beschränkter Haftung (kurz: BBU-GmbH)	2021	W	—	—	326	192,5	—	—	23	12,1	—	—
		M	1	2,6	291	183,0	—	—	10	6,0	—	—
		W+M	1	2,6	617	375,5	—	—	33	18,1	—	—
	2022	W	—	—	469	282,5	—	—	20	11,3	—	—
		M	1	2,5	427	268,9	—	—	10	5,6	—	—
		W+M	1	2,5	896	551,5	—	—	30	17,0	—	—
Freie Dienstnehmerinnen und Dienstnehmer: 137 Personen mit 3,7 TEUR (2021), 103 Personen mit 8,2 TEUR (2022)												
HK-SKA Bad Ischl Betriebs-GmbH	2021	W	—	—	41	24,9	34	13,6	—	—	—	—
		M	—	—	11	11,5	3	0,9	—	—	—	—
		W+M	—	—	52	36,4	37	14,5	—	—	—	—
	2022	W	—	—	48	30,8	33	14,4	—	—	—	—
		M	—	—	13	13,2	4	2,0	—	—	—	—
		W+M	—	—	61	44,0	37	16,4	—	—	—	—
Marshallplan Jubiläumsstiftung-Austrian Marshall Plan Foundation	2021	W	—	—	1	0,9	—	—	—	—	—	—
		M	—	—	—	—	—	—	—	—	—	—
		W+M	—	—	1	0,9	—	—	—	—	—	—
	2022	W	—	—	1	0,9	—	—	—	—	—	—
		M	—	—	—	—	—	—	—	—	—	—
		W+M	—	—	1	0,9	—	—	—	—	—	—

Beträge in 1.000 EUR

Q Gesundheits- und Sozialwesen

Abfertigungskassen und Mitarbeitervorsorgekassen

Öffentliche Unternehmen und Einrichtungen	Jahr	Geschlecht	Vorstand bzw. Geschäftsführung		Angestellte		Arbeiterinnen und Arbeiter		Öffentlich Bedienstete		Lehrlinge	
			Pers.	Betrag	Pers.	Betrag	Pers.	Betrag	Pers.	Betrag	Pers.	Betrag
Nationale Anti Doping Agentur Austria GmbH	2021	W	—	—	7	3,9	—	—	—	—	—	—
		M	1	2,6	7	6,1	—	—	—	—	—	—
		W+M	1	2,6	14	10,0	—	—	—	—	—	—
	2022	W	—	—	8	4,1	—	—	—	—	—	—
		M	1	3,0	6	6,4	—	—	—	—	—	—
		W+M	1	3,0	14	10,5	—	—	—	—	—	—
Freie Dienstnehmerinnen und Dienstnehmer: 94 Personen mit 6,1 TEUR (2021), 102 Personen mit 5,4 TEUR (2022)												
Neurologisches Rehabilitationszentrum Rosenhügel Errichtungs- und Betriebs-GmbH	2021	W	—	—	187	87,5	15	5,4	—	—	—	—
		M	—	—	48	30,7	10	3,2	—	—	2	0,2
		W+M	—	—	235	118,2	25	8,7	—	—	2	0,2
	2022	W	—	—	200	92,5	22	6,7	—	—	—	—
		M	—	—	57	34,6	8	3,0	—	—	1	0,2
		W+M	—	—	257	127,1	30	9,7	—	—	1	0,2
Freie Dienstnehmerinnen und Dienstnehmer: 4 Personen mit 0,1 TEUR (2021), 1 Person mit unter 50 EUR (2022)												
Österreichischer Integrationsfonds – Fonds zur Integration von Flüchtlingen und MigrantInnen	2021	W	—	—	—	—	—	—	—	—	4	0,6
		M	2	4,1	—	—	—	—	—	—	—	—
		W+M	2	4,1	466	225,1	—	—	—	—	4	0,6
	2022	W	—	—	—	—	—	—	—	—	6	0,6
		M	2	4,3	—	—	—	—	—	—	—	—
		W+M	2	4,3	547	275,1	—	—	—	—	6	0,6
Freie Dienstnehmerinnen und Dienstnehmer: 53 Personen mit 4,2 TEUR (2021), 73 Personen mit 7,5 TEUR (2022)												
progil Ambulatorien & Gesundheitsberatung GmbH in Liqu.	2021	W	—	—	17	4,6	3	0,5	—	—	—	—
		M	—	—	9	4,5	—	—	—	—	—	—
		W+M	—	—	26	9,1	3	0,5	—	—	—	—
	2022	W	—	—	16	4,5	2	0,5	—	—	—	—
		M	—	—	7	4,0	—	—	—	—	—	—
		W+M	—	—	23	8,6	2	0,5	—	—	—	—

Q Gesundheits- und Sozialwesen
 Abfertigungskassen und Mitarbeitervorsorgekassen

Beträge in 1.000 EUR

Öffentliche Unternehmen und Einrichtungen	Jahr	Geschlecht	Vorstand bzw. Geschäftsführung		Angestellte		Arbeiterinnen und Arbeiter		Öffentlich Bedienstete		Lehrlinge	
			Pers.	Betrag	Pers.	Betrag	Pers.	Betrag	Pers.	Betrag	Pers.	Betrag
R-SKA Baden Betriebs-GmbH	2021	W	—	—	47	30,4	29	11,2	—	—	—	—
		M	—	—	12	8,9	7	2,9	—	—	—	—
		W+M	—	—	59	39,3	36	14,0	—	—	—	—
	2022	W	—	—	50	32,4	30	12,0	—	—	—	—
		M	—	—	14	9,5	5	1,8	—	—	—	—
		W+M	—	—	64	41,9	35	13,8	—	—	—	—
SVS Gesundheitszentrum Betriebs-GmbH	2021	W	—	—	56	19,1	—	—	—	—	—	—
		M	—	—	20	6,3	—	—	—	—	—	—
		W+M	—	—	76	25,4	—	—	—	—	—	—
	2022	W	—	—	55	21,9	—	—	—	—	—	—
		M	—	—	20	8,8	—	—	—	—	—	—
		W+M	—	—	75	30,7	—	—	—	—	—	—
Universitätszahnklinik Wien GmbH	2021	W	—	—	214	102,7	—	—	—	—	55	7,1
		M	1	3,4	88	50,8	—	—	—	—	6	1,7
		W+M	1	3,4	302	153,5	—	—	—	—	61	8,8
	2022	W	—	—	227	114,7	—	—	—	—	53	7,5
		M	1	3,5	83	50,6	—	—	—	—	8	1,3
		W+M	1	3,5	310	165,3	—	—	—	—	61	8,8
Wellcon Gesellschaft für Prävention und Arbeitsmedizin GmbH	2021	W	1	0,7	83	42,2	—	—	—	—	—	—
		M	1	1,4	14	7,7	—	—	—	—	—	—
		W+M	2	2,1	97	49,8	—	—	—	—	—	—
	2022	W	—	—	79	43,8	—	—	—	—	—	—
		M	1	2,2	13	8,2	—	—	—	—	—	—
		W+M	1	2,2	92	52,0	—	—	—	—	—	—
Summe 2021			7	14,8	2.288	1.194,4	101	37,7	33	18,1	67	9,6
Summe 2022			6	15,3	2.647	1.456,8	104	40,4	30	17,0	68	9,5



Durchschnittliche Einkommen und zusätzliche Leistungen
für Pensionen der öffentlichen Wirtschaft des Bundes 2021 und 2022



Durchschnittliche Einkommen und zusätzliche Leistungen
für Pensionen der öffentlichen Wirtschaft des Bundes 2021 und 2022

R

Kunst, Unterhaltung und Erholung
– exklusive Einrichtungen künstlerischer Art



Durchschnittliche Einkommen und zusätzliche Leistungen
für Pensionen der öffentlichen Wirtschaft des Bundes 2021 und 2022

Beträge in 1.000 EUR

R Kunst, Unterhaltung und Erholung – exklusive Einrichtungen künstlerischer Art Einkommen

Öffentliche Unternehmen und Einrichtungen	Jahr	Geschlecht	Aufsichtsrat		Vorstand bzw. Geschäftsführung		Angestellte		Arbeiterinnen und Arbeiter		Öffentlich Bedienstete		Lehrlinge		Summe der Beschäftigten			
			Pers.	EK	VZÄ	EK/VZÄ	VZÄ	EK/VZÄ	VZÄ	EK/VZÄ	VZÄ	EK/VZÄ	VZÄ	EK/VZÄ	VZÄ	EK/VZÄ		
					(Pers.)	(Abf.)	(Pers.)	(Abf.)	(Pers.)	(Abf.)	(Pers.)	(Abf.)	(Pers.)	(Abf.)	(Pers.)	(Abf.)	(Pers.)	(Abf.)
				Durchschn.		Durchschn.		Durchschn.		Durchschn.		Durchschn.		Durchschn.		Durchschn.		Durchschn.
Albertina	2021	W	6	1,2	1,0	130,6	99,9	39,4	—	—	3,0	53,9	—	—	102,9	39,8		
		M	2	0,9	1,0	214,3	55,9 (1)	35,0 (44,8)	—	—	7,0	45,9	—	—	62,9 (1)	36,2 (44,8)		
		W+M	8	1,1	2,0	172,4	155,8 (1)	37,8 (44,8)	—	—	10,0	48,3	—	—	165,8 (1)	39,0 (44,8)		
	2022	W	6	2,0	1,0	150,6	113,0	42,0	—	—	1,7 (1)	92,2 (48,6)	—	—	114,7 (1)	42,7 (48,6)		
		M	2	1,1	1,0	214,3	61,9	37,3	—	—	6,6 (2)	46,8 (51,9)	—	—	68,5 (2)	38,2 (51,9)		
		W+M	8	1,8	2,0	182,4	174,9	40,3	—	—	8,2 (3)	56,0 (50,8)	—	—	183,2 (3)	41,2 (50,8)		
ART for ART Theaterservice GmbH	2021	W	4,3	—	1,0	199,9	122,4 (1)	45,0 (34,8)	1,0	29,2	5,7	66,0	3,0	13,3	132,1 (1)	45,0 (34,8)		
		M	4,7	—	—	—	199,3	47,6	—	—	12,4 (1)	76,1 (44,9)	13,0	11,3	224,7 (1)	47,1 (44,9)		
		W+M	9	—	1,0	199,9	321,7 (1)	46,6 (34,8)	1,0	29,2	18,0 (1)	72,9 (44,9)	16,0	11,6	356,7 (2)	46,7 (39,9)		
	2022	W	4,7	—	1,0	194,8	124,2 (3)	42,3 (21,7)	1,0	34,3	5,6	69,3	4,4	13,6	135,2 (3)	42,4 (21,7)		
		M	4,3	—	—	—	202,7 (6)	44,7 (7,3)	—	—	9,9	81,6	7,9	14,7	220,6 (6)	45,3 (7,3)		
		W+M	9	—	1,0	194,8	326,9 (9)	43,8 (12,1)	1,0	34,3	15,5	77,1	12,3	14,3	355,8 (9)	44,4 (12,1)		

R Kunst, Unterhaltung und Erholung – exklusive Einrichtungen künstlerischer Art

Einkommen

Beträge in 1.000 EUR

Öffentliche Unternehmen und Einrichtungen	Jahr	Geschlecht	Aufsichtsrat		Vorstand bzw. Geschäftsführung		Angestellte		Arbeiterinnen und Arbeiter		Öffentlich Bedienstete		Lehrlinge		Summe der Beschäftigten			
			Pers.	EK	VZÄ	EK/VZÄ	VZÄ	EK/VZÄ	VZÄ	EK/VZÄ	VZÄ	EK/VZÄ	VZÄ	EK/VZÄ	VZÄ	EK/VZÄ		
					(Pers.)	(Abf.)	(Pers.)	(Abf.)	(Pers.)	(Abf.)	(Pers.)	(Abf.)	(Pers.)	(Abf.)			(Pers.)	(Abf.)
				Durchschn.		Durchschn.		Durchschn.		Durchschn.		Durchschn.		Durchschn.		Durchschn.		Durchschn.
Die österreichische Bibliothekenverbund und Service Gesellschaft m.b.H.	2021	W	2	–	–	–	12,1	52,5	–	–	0,4	95,7	–	–	12,5	54,0		
		M	2	–	1,0	162,3	19,1	51,6	–	–	5,0	63,3	–	–	24,1	54,0		
		W+M	4	–	1,0	162,3	31,2	52,0	–	–	5,4	65,7	–	–	36,6	54,4		
	2022	W	2	–	–	–	13,6	54,5	–	–	–	–	–	–	13,6	54,5		
		M	2	–	1,0	162,3	21,0	56,8	–	–	4,2 (1)	68,0 (65,7)	–	–	25,1 (1)	58,6 (65,7)		
		W+M	4	–	1,0	162,3	34,5	55,9	–	–	4,2 (1)	68,0 (65,7)	–	–	38,7 (1)	57,6 (65,7)		
Filmarchiv Austria	2021	W	–	–	–	–	11,5	28,8	4,5	29,0	–	–	–	–	16,0	28,8		
		M	–	–	2,0	85,4	10,9	31,3	8,1	25,9	–	–	–	–	19,0	29,0		
		W+M	–	–	2,0	85,4	22,4	30,0	12,6	27,0	–	–	–	–	35,0	28,9		
	2022	W	–	–	–	–	11,1	30,9	5,1	33,4	–	–	–	–	16,3	31,7		
		M	–	–	2,0	88,1	11,0	34,3	8,3	35,8	–	–	–	–	19,3	34,9		
		W+M	–	–	2,0	88,1	22,2	32,6	13,4	34,9	–	–	–	–	35,6	33,4		

R/H

Durchschnittliche Einkommen und zusätzliche Leistungen für Pensionen der öffentlichen Wirtschaft des Bundes 2021 und 2022



Durchschnittliche Einkommen und zusätzliche Leistungen
für Pensionen der öffentlichen Wirtschaft des Bundes 2021 und 2022

R Kunst, Unterhaltung und Erholung – exklusive Einrichtungen künstlerischer Art Einkommen

Beträge in 1.000 EUR

Öffentliche Unternehmen und Einrichtungen	Jahr	Geschlecht	Aufsichtsrat		Vorstand bzw. Geschäftsführung		Angestellte		Arbeiterinnen und Arbeiter		Öffentlich Bedienstete		Lehrlinge		Summe der Beschäftigten			
			Pers.	EK	VZÄ	EK/VZÄ	VZÄ	EK/VZÄ	VZÄ	EK/VZÄ	VZÄ	EK/VZÄ	VZÄ	EK/VZÄ	VZÄ	EK/VZÄ		
					(Pers.)	(Abf.)	(Pers.)	(Abf.)	(Pers.)	(Abf.)	(Pers.)	(Abf.)	(Pers.)	(Abf.)	(Pers.)	(Abf.)	(Pers.)	(Abf.)
				Durchschn.		Durchschn.		Durchschn.		Durchschn.		Durchschn.		Durchschn.		Durchschn.		Durchschn.
Imperial Austria Palaces Service GmbH	2021	W	–	–	–	–	0,8	46,1	–	–	–	–	–	–	0,8	46,1		
		M	–	–	0,1	–	–	–	–	–	–	–	–	–	–	–		
		W+M	–	–	0,1	–	0,8	46,1	–	–	–	–	–	–	0,8	46,1		
	2022	W	–	–	–	–	0,7	44,9	–	–	–	–	–	–	0,7	44,9		
		M	–	–	0,1	–	–	–	–	–	–	–	–	–	–	–		
		W+M	–	–	0,1	–	0,7	44,9	–	–	–	–	–	–	0,7	44,9		
Josephinum-Medizinische Sammlungen GmbH	2021	W	–	–	–	–	2,3	48,3	–	–	–	–	–	–	2,3	48,3		
		M	–	–	–	–	1,3	50,8	–	–	–	–	–	–	1,3	50,8		
		W+M	–	–	–	–	3,5	49,2	–	–	–	–	–	–	3,5	49,2		
	2022	W	–	–	–	–	3,8	44,4	–	–	–	–	–	–	3,8	44,4		
		M	–	–	–	–	1,2	52,7	–	–	–	–	–	–	1,2	52,7		
		W+M	–	–	–	–	4,9	46,4	–	–	–	–	–	–	4,9	46,4		

R Kunst, Unterhaltung und Erholung – exklusive Einrichtungen künstlerischer Art Einkommen

Beträge in 1.000 EUR

Öffentliche Unternehmen und Einrichtungen	Jahr	Geschlecht	Aufsichtsrat		Vorstand bzw. Geschäftsführung		Angestellte		Arbeiterinnen und Arbeiter		Öffentlich Bedienstete		Lehrlinge		Summe der Beschäftigten	
			Pers.	EK	VZÄ	EK/VZÄ	VZÄ	EK/VZÄ	VZÄ	EK/VZÄ	VZÄ	EK/VZÄ	VZÄ	EK/VZÄ	VZÄ	EK/VZÄ
					(Pers.)	(Abf.)	(Pers.)	(Abf.)	(Pers.)	(Abf.)	(Pers.)	(Abf.)	(Pers.)	(Abf.)	(Pers.)	(Abf.)
				Durchschn.		Durchschn.		Durchschn.		Durchschn.		Durchschn.		Durchschn.		Durchschn.
KHM-Museumsverband	2021	W	4	0,7	1,0	258,6	213,6	45,2	—	—	9,0	65,5	0,2	20,3	222,8	46,0
		M	4	0,6	1,0	225,5	195,7	45,0	—	—	9,8	53,0	—	—	205,4	45,4
		W+M	8	0,7	2,0	242,1	409,2	45,1	—	—	18,7	59,0	0,2	20,3	428,2	45,9
	2022	W	4	2,2	1,0	260,2	239,0	46,6	—	—	8,2	69,4	—	—	247,3	47,3
		M	4	1,5	1,0	240,1	204,9	45,9	—	—	8,5	59,0	—	—	213,4	46,4
		W+M	8	1,8	2,0	250,2	443,9	46,2	—	—	16,8	64,1	—	—	460,7	47,1
Leopold Museum-Privatstiftung	2021	W	—	—	0,1	91,3	34,2	42,2	—	—	—	—	—	—	34,2	42,2
		M	—	—	0,1	99,4	17,7	54,2	—	—	—	—	—	—	17,7	54,2
		W+M	—	—	0,2	94,5	51,9	46,3	—	—	—	—	—	—	51,9	46,3
	2022	W	—	—	0,08	95,5	39,0	43,8	—	—	—	—	—	—	39,0	43,8
		M	—	—	0,04	95,1	16,9	60,5	—	—	—	—	—	—	16,9	60,5
		W+M	—	—	0,12	95,4	55,9	48,8	—	—	—	—	—	—	55,9	48,8
Vorstand / Geschäftsführung: Hochrechnung des Einkommens auf 1 VZÄ: 4 Frauen, tatsächliches Bruttoeinkommen: 8,2 TEUR, 3 Männer: 6,0 TEUR (2021), 4 Frauen: 7,6 TEUR, 2 Männer: 3,8 TEUR (2022) Freie Dienstnehmerinnen und Dienstnehmer: 11 Personen mit 65,3 TEUR (2021), 13 Personen mit 90,6 TEUR (2022)																



Durchschnittliche Einkommen und zusätzliche Leistungen
für Pensionen der öffentlichen Wirtschaft des Bundes 2021 und 2022

Beträge in 1.000 EUR

R Kunst, Unterhaltung und Erholung – exklusive Einrichtungen künstlerischer Art Einkommen

Öffentliche Unternehmen und Einrichtungen	Jahr	Geschlecht	Aufsichtsrat		Vorstand bzw. Geschäftsführung		Angestellte		Arbeiterinnen und Arbeiter		Öffentlich Bedienstete		Lehrlinge		Summe der Beschäftigten			
			Pers.	EK	VZÄ	EK/VZÄ	VZÄ	EK/VZÄ	VZÄ	EK/VZÄ	VZÄ	EK/VZÄ	VZÄ	EK/VZÄ	VZÄ	EK/VZÄ		
					(Pers.)	(Abf.)	(Pers.)	(Abf.)	(Pers.)	(Abf.)	(Pers.)	(Abf.)	(Pers.)	(Abf.)	(Pers.)	(Abf.)	(Pers.)	(Abf.)
				Durchschn.		Durchschn.		Durchschn.		Durchschn.		Durchschn.		Durchschn.		Durchschn.		Durchschn.
MAK-Österreichisches Museum für angewandte Kunst	2021	W	5	0,4	1,3	178,0	62,0	38,6	—	—	4,8	46,4	—	—	66,7	39,2		
		M	4	0,3	0,7	344,1	48,9	35,5	—	—	10,7	44,8	—	—	59,6	37,2		
		W+M	9	0,4	2,0	233,1	110,9	37,3	—	—	15,4	45,3	—	—	126,3	38,7		
					(2)	(26,7)					(1)	(28,7)			(3)	(27,4)		
					(2)	(26,7)					(1)	(28,7)			(3)	(27,4)		
					(2)	(26,7)					(1)	(28,7)			(3)	(27,4)		
2022	W	5	1,7	2,0	187,2	63,9	41,2	—	—	4,1	45,4	—	—	68,0	41,5			
	M	4	1,6	—	—	48,1	38,5	—	—	9,6	47,8	—	—	57,7	40,1			
	W+M	9	1,6	2,0	187,2	112,0	40,1	—	—	13,7	47,1	—	—	125,7	41,2			
										(1)	(56,3)			(1)	(56,3)			
										(1)	(56,3)			(1)	(56,3)			
										(1)	(56,3)			(1)	(56,3)			
Vorstand / Geschäftsführung: Hochrechnung des Einkommens auf 1 VZÄ: 1 Mann, tatsächliches Bruttoeinkommen: 227,1 TEUR (2021). Das Einkommen des Geschäftsführers inkludiert eine Urlaubersatzleistung (2021). Freie Dienstnehmerinnen und Dienstnehmer: 10 Personen mit 29,9 TEUR (2021), 10 Personen mit 49,5 TEUR (2022)																		
Museum Moderner Kunst Stiftung Ludwig Wien (MUMOK)	2021	W	5	0,5	2,0	238,2	52,1	39,5	—	—	3,1	57,0	—	—	55,2	40,5		
		M	4	0,4	—	—	33,9	38,8	—	—	6,0	58,4	—	—	39,9	41,8		
		W+M	9	0,5	2,0	238,2	86,0	39,2	—	—	9,1	57,9	—	—	95,1	41,0		
	2022	W	6	1,4	2,0	202,6	53,0	41,5	—	—	2,8	57,2	—	—	55,8	42,3		
		M	3	0,7	—	—	37,7	40,6	—	—	5,1	67,2	—	—	42,8	43,8		
		W+M	9	1,1	2,0	202,6	90,7	41,1	—	—	7,9	63,7	—	—	98,6	42,9		
										(1)	(77,8)			(2)	(43,2)			
										(1)	(29,1)			(2)	(19,6)			
										(2)	(53,4)			(4)	(31,4)			

R Kunst, Unterhaltung und Erholung – exklusive Einrichtungen künstlerischer Art Einkommen

Beträge in 1.000 EUR

Öffentliche Unternehmen und Einrichtungen	Jahr	Geschlecht	Aufsichtsrat		Vorstand bzw. Geschäftsführung		Angestellte		Arbeiterinnen und Arbeiter		Öffentlich Bedienstete		Lehrlinge		Summe der Beschäftigten	
			Pers.	EK	VZÄ	EK/VZÄ	VZÄ	EK/VZÄ	VZÄ	EK/VZÄ	VZÄ	EK/VZÄ	VZÄ	EK/VZÄ	VZÄ	EK/VZÄ
					(Pers.)	(Abf.)	(Pers.)	(Abf.)	(Pers.)	(Abf.)	(Pers.)	(Abf.)	(Pers.)	(Abf.)	(Pers.)	(Abf.)
				Durchschn.		Durchschn.		Durchschn.		Durchschn.		Durchschn.		Durchschn.		Durchschn.
Nationalpark Donau-Auen GmbH	2021	W	–	–	1,0	100,0	9,9	63,0	0,7	26,5	–	–	–	–	10,6	60,6
		M	–	–	–	–	11,0	48,9	–	–	–	–	–	–	11,0	48,9
		W+M	–	–	1,0	100,0	20,9	55,6	0,7	26,5	–	–	–	–	21,6	54,6
	2022	W	–	–	1,0	102,9	12,3	57,2	0,7	29,6	–	–	–	–	13,0	55,7
		M	–	–	–	–	9,8	56,5	–	–	–	–	–	–	9,8	56,5
		W+M	–	–	1,0	102,9	22,1	56,9	0,7	29,6	–	–	–	–	22,7	56,1
Freie Dienstnehmerinnen und Dienstnehmer: 48 Personen mit 357,1 TEUR (2021), 56 Personen mit 413,1 TEUR (2022)																

Nationalpark Gesäuse GmbH	2021	W	–	–	–	–	8,5	38,6	0,2	23,5	–	–	–	–	8,7	38,2
		M	–	–	1,0	89,4	7,5	45,1	0,1	21,0	–	–	–	–	7,6	44,8
		W+M	–	–	1,0	89,4	16,0	41,6	0,3	22,7	–	–	–	–	16,3	41,3
	2022	W	–	–	–	–	9,2	40,0	0,4	29,9	–	–	–	–	9,6	39,6
		M	–	–	1,0	99,2	7,7	47,2	0,2	19,8	–	–	–	–	7,9	46,5
		W+M	–	–	1,0	99,2	16,9	43,3	0,6	26,5	–	–	–	–	17,5	42,7



Durchschnittliche Einkommen und zusätzliche Leistungen
für Pensionen der öffentlichen Wirtschaft des Bundes 2021 und 2022

Beträge in 1.000 EUR

R Kunst, Unterhaltung und Erholung – exklusive Einrichtungen künstlerischer Art Einkommen

Öffentliche Unternehmen und Einrichtungen	Jahr	Geschlecht	Aufsichtsrat		Vorstand bzw. Geschäftsführung		Angestellte		Arbeiterinnen und Arbeiter		Öffentlich Bedienstete		Lehrlinge		Summe der Beschäftigten			
			Pers.	EK	VZÄ	EK/VZÄ	VZÄ	EK/VZÄ	VZÄ	EK/VZÄ	VZÄ	EK/VZÄ	VZÄ	EK/VZÄ	VZÄ	EK/VZÄ		
					(Pers.)	(Abf.)	(Pers.)	(Abf.)	(Pers.)	(Abf.)	(Pers.)	(Abf.)	(Pers.)	(Abf.)	(Pers.)	(Abf.)	(Pers.)	(Abf.)
				Durchschn.		Durchschn.		Durchschn.		Durchschn.		Durchschn.		Durchschn.		Durchschn.		Durchschn.
Nationalpark Oberösterreichische Kalkalpen Gesellschaft m.b.H.	2021	W	—	—	—	—	6,7	—	2,0	20,0	—	—	—	—	8,8	—		
		M	—	—	1,0	106,6	9,6 (1)	— (71,0)	4,0	38,2	—	—	—	—	13,5 (1)	— (71,0)		
		W+M	—	—	1,0	106,6	16,3 (1)	66,8 (71,0)	6,0	32,1	—	—	—	—	22,3 (1)	57,5 (71,0)		
	2022	W	—	—	—	—	6,0	55,9	1,8	26,2	—	—	—	—	7,8	49,0		
		M	—	—	1,0	113,1	10,5	64,9	3,8	35,2	—	—	—	—	14,3	57,0		
		W+M	—	—	1,0	113,1	16,5	61,6	5,6	32,3	—	—	—	—	22,1	54,2		
Nationalpark Thayatal GmbH	2021	W	—	—	—	—	4,8	38,2	1,1	32,4	—	—	—	—	5,9	37,1		
		M	—	—	1,0	78,4	2,3	41,2	0,1	17,3	—	—	—	—	2,4	40,4		
		W+M	—	—	1,0	78,4	7,1	39,2	1,2	31,3	—	—	—	—	8,3	38,1		
	2022	W	—	—	—	—	6,1	39,9	1,2	34,8	—	—	—	—	7,3	39,1		
		M	—	—	1,0	80,8	1,6	41,2	0,2	20,7	—	—	—	—	1,8	39,2		
		W+M	—	—	1,0	80,8	7,7	40,2	1,3	33,1	—	—	—	—	9,0	39,1		
Freie Dienstnehmerinnen und Dienstnehmer: 37 Personen mit 101,9 TEUR (2021), 35 Personen mit 133,9 TEUR (2022)																		

R Kunst, Unterhaltung und Erholung – exklusive Einrichtungen künstlerischer Art Einkommen

Beträge in 1.000 EUR

Öffentliche Unternehmen und Einrichtungen	Jahr	Geschlecht	Aufsichtsrat		Vorstand bzw. Geschäftsführung		Angestellte		Arbeiterinnen und Arbeiter		Öffentlich Bedienstete		Lehrlinge		Summe der Beschäftigten			
			Pers.	EK	VZÄ	EK/VZÄ	VZÄ	EK/VZÄ	VZÄ	EK/VZÄ	VZÄ	EK/VZÄ	VZÄ	EK/VZÄ	VZÄ	EK/VZÄ		
					(Pers.)	(Abf.)	(Pers.)	(Abf.)	(Pers.)	(Abf.)	(Pers.)	(Abf.)	(Pers.)	(Abf.)			(Pers.)	(Abf.)
				Durchschn.		Durchschn.		Durchschn.		Durchschn.		Durchschn.		Durchschn.		Durchschn.		Durchschn.
Nationalparkgesellschaft Neusiedler See- Seewinkel	2021	W	–	–	–	–	12,4	31,7	1,0	30,0	–	–	–	–	13,4	31,6		
		M	–	–	1,0	90,4	20,1	54,0	5,0	40,9	–	–	–	–	25,1	51,4		
		W+M	–	–	1,0	90,4	32,5	45,5	6,0	39,1	–	–	–	–	38,5	44,5		
	2022	W	–	–	–	–	8,1	46,4	1,0	26,5	–	–	–	–	9,1	44,2		
		M	–	–	1,0	104,6	17,5	48,9	5,0	39,2	–	–	–	–	22,5	46,7		
		W+M	–	–	1,0	104,6	25,6	48,1	6,0	37,1	–	–	–	–	31,6	46,0		
Naturhistorisches Museum Wien	2021	W	4	0,4	1,0	200,4	87,5	42,5	–	–	19,8	55,3	1,8	9,0	109,0	44,3		
		M	4	0,7	1,0	150,4	112,7	41,8	–	–	32,9	53,5	–	–	145,6	44,5		
		W+M	8	0,6	2,0	175,4	200,2	42,1	–	–	52,7	54,2	1,8	9,0	254,6	44,4		
	2022	W	4	1,2	1,0	200,4	91,1	45,9	–	–	17,1	62,2	1,2	12,4	109,4	48,1		
		M	4	1,7	1,0	150,4	112,5	45,5	–	–	29,6	53,7	0,3	10,3	142,3	47,1		
		W+M	8	1,5	2,0	175,4	203,6	45,7	–	–	46,7	56,8	1,5	12,0	251,8	47,6		
Freie Dienstnehmerinnen und Dienstnehmer: 45 Personen mit 204,0 TEUR (2021), 42 Personen mit 323,8 TEUR (2022)																		

R | H

Durchschnittliche Einkommen und zusätzliche Leistungen für Pensionen der öffentlichen Wirtschaft des Bundes 2021 und 2022

III-1058 der Beilagen XXVII. GP - Bericht - Hauptdokument

523 von 610

Beträge in 1.000 EUR

R Kunst, Unterhaltung und Erholung – exklusive Einrichtungen künstlerischer Art

Einkommen

Öffentliche Unternehmen und Einrichtungen	Jahr	Geschlecht	Aufsichtsrat		Vorstand bzw. Geschäftsführung		Angestellte		Arbeiterinnen und Arbeiter		Öffentlich Bedienstete		Lehrlinge		Summe der Beschäftigten	
			Pers.	EK	VZÄ (Pers.)	EK/VZÄ (Abf.)	VZÄ (Pers.)	EK/VZÄ (Abf.)	VZÄ (Pers.)	EK/VZÄ (Abf.)	VZÄ (Pers.)	EK/VZÄ (Abf.)	VZÄ	EK/VZÄ	VZÄ (Pers.)	EK/VZÄ (Abf.)
			Durchschn.		Durchschn.		Durchschn.		Durchschn.		Durchschn.		Durchschn.		Durchschn.	
Österreichische Galerie Belvedere	2021	W	7	0,9	1,0	229,3	116,3	39,1	—	—	5,0	51,9	—	—	121,3	39,7
		M	3	1,3	1,0	174,1	82,8	44,2	—	—	9,5	35,7	—	—	92,3	43,3
		W+M	10	1,0	2,0	201,7	199,1	41,2	—	—	14,5	41,3	—	—	213,6	41,2
	2022	W	6	1,9	1,0	241,8	130,5	41,7	—	—	4,2	58,8	—	—	134,7	42,3
		M	3	2,5	1,0	191,1	86,0	44,6	—	—	9,0 (1)	40,7 (30,4)	—	—	95,0 (1)	44,2 (30,4)
		W+M	9	2,1	2,0	216,4	216,5	42,9	—	—	13,2 (1)	46,5 (30,4)	—	—	229,7 (1)	43,1 (30,4)
Freie Dienstnehmerinnen und Dienstnehmer: 15 Personen mit 159,4 TEUR (2021), 20 Personen mit 238,6 TEUR (2022)																
Österreichische Ludwig-Stiftung für Kunst und Wissenschaft	2021	W	—	—	0,04	100,0	—	—	—	—	—	—	—	—	—	—
		M	—	—	0,10	120,0	—	—	—	—	—	—	—	—	—	—
		W+M	—	—	0,14	114,3	—	—	—	—	—	—	—	—	—	—
	2022	W	—	—	0,04	100,0	—	—	—	—	—	—	—	—	—	—
		M	—	—	0,10	120,0	—	—	—	—	—	—	—	—	—	—
		W+M	—	—	0,14	114,3	—	—	—	—	—	—	—	—	—	—
Vorstand / Geschäftsführung: Hochrechnung des Einkommens auf 1 VZÄ: 1 Frau, tatsächliches Bruttoeinkommen: 4,0 TEUR, 1 Mann: 12,0 TEUR (2021), 1 Frau: 4,0 TEUR, 1 Mann: 12,0 TEUR (2022)																

R Kunst, Unterhaltung und Erholung – exklusive Einrichtungen künstlerischer Art
Einkommen

Beträge in 1.000 EUR

Öffentliche Unternehmen und Einrichtungen	Jahr	Geschlecht	Aufsichtsrat		Vorstand bzw. Geschäftsführung		Angestellte		Arbeiterinnen und Arbeiter		Öffentlich Bedienstete		Lehrlinge		Summe der Beschäftigten			
			Pers.	EK	VZÄ	EK/VZÄ	VZÄ	EK/VZÄ	VZÄ	EK/VZÄ	VZÄ	EK/VZÄ	VZÄ	EK/VZÄ	VZÄ	EK/VZÄ		
					(Pers.)	(Abf.)	(Pers.)	(Abf.)	(Pers.)	(Abf.)	(Pers.)	(Abf.)	(Pers.)	(Abf.)	(Pers.)	(Abf.)	(Pers.)	(Abf.)
				Durchschn.		Durchschn.		Durchschn.		Durchschn.		Durchschn.		Durchschn.		Durchschn.		Durchschn.
Österreichische Nationalbibliothek	2021	W	4	1,2	1,0	312,5	125,0	39,4	—	—	46,6	57,9	—	—	171,6	44,4		
						(1)	(27,5)			(3)	(33,1)			(4)	(31,7)			
		M	5	0,5	1,0	160,2	82,3	45,3	—	—	44,1	55,7	—	—	126,4	48,9		
	W+M	9	0,8	2,0	236,4	207,4	41,7	—	—	90,7	56,8	—	—	298,0	47,0			
					(1)	(27,5)	(1)	(27,5)	(5)	(31,7)	(6)	(31,0)						
	2022	W	3	3,2	1,0	267,1	136,8	41,5	—	—	41,5	62,5	—	—	178,3	46,4		
				(3)	(18,5)	(3)	(18,5)	(1)	(56,8)	(4)	(28,1)							
M	6	1,6	1,0	178,3	83,2	47,9	—	—	41,1	59,3	—	—	124,3	51,7				
				(3)	(50,0)	(3)	(50,0)	(3)	(50,0)	(3)	(50,0)							
W+M	9	2,1	2,0	222,7	220,0	43,9	—	—	82,6	60,9	—	—	302,6	49,2				
				(3)	(18,5)	(3)	(18,5)	(4)	(51,7)	(7)	(37,5)							
Schloß Schönbrunn Kultur- und Betriebsgesellschaft m.b.H.	2021	W	6	1,8	—	—	—	—	—	—	—	—	1,0	11,7	—	11,7		
						(1)	(62,1)								(1)	(62,1)		
		M	4	1,2	1,0	241,6	—	—	—	—	—	—	—	—	—	—		
	W+M	10	1,5	1,0	241,6	305,0	38,7	—	—	—	—	1,0	11,7	306,0	38,6			
					(3)	(44,3)	(3)	(44,3)	(3)	(44,3)	(3)	(44,3)			(3)	(44,3)		
	2022	W	5	1,0	—	—	—	—	—	—	—	—	1,1	11,5	—	11,5		
				(2)	(67,3)	(2)	(67,3)	(2)	(67,3)	(2)	(67,3)			(2)	(67,3)			
M	5	0,5	1,0	271,1	—	—	—	—	—	—	—	—	—	—	—			
				(1)	(50,3)	(1)	(50,3)	(1)	(50,3)	(1)	(50,3)			(1)	(50,3)			
W+M	10	0,7	1,0	271,1	337,0	41,5	—	—	—	—	—	1,1	11,5	338,1	41,4			
				(3)	(61,6)	(3)	(61,6)	(3)	(61,6)	(3)	(61,6)			(3)	(61,6)			

R | H

Durchschnittliche Einkommen und zusätzliche Leistungen für Pensionen der öffentlichen Wirtschaft des Bundes 2021 und 2022

Beträge in 1.000 EUR

R Kunst, Unterhaltung und Erholung – exklusive Einrichtungen künstlerischer Art

Einkommen

Öffentliche Unternehmen und Einrichtungen	Jahr	Geschlecht	Aufsichtsrat		Vorstand bzw. Geschäftsführung		Angestellte		Arbeiterinnen und Arbeiter		Öffentlich Bedienstete		Lehrlinge		Summe der Beschäftigten	
			Pers.	EK	VZÄ	EK/VZÄ	VZÄ	EK/VZÄ	VZÄ	EK/VZÄ	VZÄ	EK/VZÄ	VZÄ	EK/VZÄ	VZÄ	EK/VZÄ
					(Pers.)	(Abf.)	(Pers.)	(Abf.)	(Pers.)	(Abf.)	(Pers.)	(Abf.)	(Pers.)	(Abf.)	(Pers.)	(Abf.)
				Durchschn.		Durchschn.		Durchschn.		Durchschn.		Durchschn.		Durchschn.		Durchschn.
Schönbrunner Tiergarten-Gesellschaft m.b.H.	2021	W	2	0,7	—	—	90,8	41,8	—	—	2,0	49,1	5,0	9,3	97,8	40,3
		M	2	0,8	1,0	242,3	83,7	45,0	—	—	7,0	55,8	6,5	11,4	97,2	43,5
		W+M	4	0,8	1,0	242,3	174,5	43,3	—	—	9,0	54,4	11,5	10,5	195,0	42,4
	2022	W	2	0,9	—	—	93,7	44,6	—	—	2,0	48,3	7,8	12,6	103,5	42,3
		M	2	0,9	1,0	285,9	91,6	48,1	—	—	7,0	58,7	5,4	13,0	104,0	47,0
		W+M	4	0,9	1,0	285,9	185,3	46,4	—	—	9,0	56,4	13,2	12,8	207,5	45,3
Spanische Hofreitschule-Lipizzanergestüt Piber	2021	W	2	2,7	1,0	191,5	28,8	40,1	12,3	48,2	—	—	2,6	30,0	43,6	41,8
		M	2	3,1	1,0	194,3	11,5	79,4	32,9	41,6	27,4	65,5	4,8	6,4	76,6	53,6
		W+M	4	2,9	2,0	192,9	40,2	51,3	45,2	43,4	27,4	65,5	7,4	14,7	120,2	49,3
	2022	W	2	2,6	0,9	274,0	26,1	45,0	13,3	47,2	—	—	4,3	15,3	43,6	42,8
		M	2	3,0	1,0	269,3	14,4	75,4	30,8	48,3	26,8	62,7	6,7	18,1	78,6	55,6
		W+M	4	2,8	1,9	271,5	40,5	55,8	44,1	48,0	26,8	62,7	10,9	17,0	122,3	51,0
			Vorstand / Geschäftsführung: Hochrechnung des Einkommens auf 1 VZÄ: 1 Frau, tatsächliches Bruttoeinkommen: 252,0 TEUR (2022) Vorstand / Geschäftsführung: Anteil erfolgsabhängiger Zahlungen / Sonderzahlungen am Bruttoeinkommen: 45,0 % (2022) Freie Dienstnehmerinnen und Dienstnehmer: 25 Personen mit 171,5 TEUR (2021), 25 Personen mit 162,4 TEUR (2022)													

R Kunst, Unterhaltung und Erholung – exklusive Einrichtungen künstlerischer Art Einkommen

Beträge in 1.000 EUR

Öffentliche Unternehmen und Einrichtungen	Jahr	Geschlecht	Aufsichtsrat		Vorstand bzw. Geschäftsführung		Angestellte		Arbeiterinnen und Arbeiter		Öffentlich Bedienstete		Lehrlinge		Summe der Beschäftigten	
			Pers.	EK	VZÄ	EK/VZÄ	VZÄ	EK/VZÄ	VZÄ	EK/VZÄ	VZÄ	EK/VZÄ	VZÄ	EK/VZÄ	VZÄ	EK/VZÄ
					(Pers.)	(Abf.)	(Pers.)	(Abf.)	(Pers.)	(Abf.)	(Pers.)	(Abf.)	(Pers.)	(Abf.)	(Pers.)	(Abf.)
				Durchschn.		Durchschn.		Durchschn.		Durchschn.		Durchschn.		Durchschn.		Durchschn.
Technisches Museum Wien mit Österreichischer Mediathek	2021	W	2	1,4	1,0	152,8	82,0	35,3	—	—	2,8	62,8	1,0	13,6	85,8	35,9
		M	6	0,9	1,0	195,6	82,8	41,0	—	—	10,7	44,3	2,7	9,6	96,3	40,4
		W+M	8	1,0	2,0	174,2	164,9	38,1	—	—	13,5	48,2	3,7	10,7	182,1	38,6
	2022	W	2	2,6	1,0	162,1	92,8	36,9	—	—	2,8	65,4	0,5	15,5	96,1	37,6
		M	6	1,7	1,0	195,6	81,0	44,5	—	—	9,7	48,2	3,0	18,6	93,6	44,1
		W+M	8	1,9	2,0	178,8	173,8	40,5	—	—	12,5	52,0	3,5	18,1	189,7	41,2
Wolfsforschungszentrum GmbH	2021	W	—	—	—	—	1,4	31,3	—	—	—	—	—	—	1,4	31,3
		M	—	—	0,4	51,6	0,01	25,0	—	—	—	—	—	—	0,0	25,0
		W+M	—	—	0,4	51,6	1,4	31,2	—	—	—	—	—	—	1,4	31,2
	2022	W	—	—	—	—	1,8	31,8	—	—	—	—	—	—	1,8	31,8
		M	—	—	0,4	53,1	—	—	—	—	—	—	—	—	—	—
		W+M	—	—	0,4	53,1	1,8	31,8	—	—	—	—	—	—	1,8	31,8
Vorstand / Geschäftsführung: Hochrechnung des Einkommens auf 1 VZÄ: 1 Mann, tatsächliches Bruttoeinkommen: 21,5 TEUR (2021), 1 Mann: 22,1 TEUR (2022) Freie Dienstnehmerinnen und Dienstnehmer: 7 Personen mit 1,2 TEUR (2021), 7 Personen mit 1,4 TEUR (2022)																
Summe 2021			100,0	0,8	29,7	177,0	2.578,9	42,4	72,9	38,6	284,5	56,3	41,6	11,7	2.977,9	43,5
Summe 2022			99,0	1,4	29,6	181,9	2.734,0	44,1	72,7	42,6	256,9	59,5	42,5	14,7	3.106,1	45,1

R | H

Durchschnittliche Einkommen und zusätzliche Leistungen für Pensionen der öffentlichen Wirtschaft des Bundes 2021 und 2022

III-1058 der Beilagen XXVII. GP - Bericht - Hauptdokument

527 von 610

R Kunst, Unterhaltung und Erholung – exklusive Einrichtungen künstlerischer Art

Jahresreihen

Beträge in 1.000 EUR

Berichtsjahr	Aufsichtsrat		Vorstand bzw. Geschäftsführung		Angestellte		Arbeiterinnen und Arbeiter		Öffentlich Bedienstete		Lehrlinge		Summe der Beschäftigten	
	Pers.	EK	VZÄ	EK/VZÄ	VZÄ	EK/VZÄ	VZÄ	EK/VZÄ	VZÄ	EK/VZÄ	VZÄ	EK/VZÄ	VZÄ	EK/VZÄ
		Durchschn.		Durchschn.		Durchschn.		Durchschn.		Durchschn.		Durchschn.		Durchschn.
2019	94,0	0,7	29,4	181,4	2.666,6	40,3	79,7	33,2	351,0	56,2	34,1	13,1	3.131,3	41,8
2020	97,0	0,8	29,6	176,0	2.597,2	41,1	78,4	35,0	310,7	55,9	37,2	11,5	3.023,5	42,3
2021	100,0	0,8	29,7	177,0	2.578,9	42,4	72,9	38,6	284,5	56,3	41,6	11,7	2.977,9	43,5
2022	99,0	1,4	29,6	181,9	2.734,0	44,1	72,7	42,6	256,9	59,5	42,5	14,7	3.106,1	45,1

Veränderungen gegenüber den Vorjahren

Beträge in 1.000 EUR

Veränderung gegenüber den Vorjahren	Aufsichtsrat		Vorstand bzw. Geschäftsführung		Angestellte		Arbeiterinnen und Arbeiter		Öffentlich Bedienstete		Lehrlinge		Summe der Beschäftigten	
	Pers.	EK	VZÄ	EK/VZÄ	VZÄ	EK/VZÄ	VZÄ	EK/VZÄ	VZÄ	EK/VZÄ	VZÄ	EK/VZÄ	VZÄ	EK/VZÄ
		Durchschn.		Durchschn.		Durchschn.		Durchschn.		Durchschn.		Durchschn.		Durchschn.
2019:2020	3,0	0,1	0,3	-5,4	-69,3	0,8	-1,3	1,8	-40,3	-0,3	3,1	-1,6	-107,8	0,5
in %	+3,2	+11,5	+0,9	-3,0	-2,6	+2,0	-1,6	+5,3	-11,5	-0,5	+9,1	-12,0	-3,4	+1,2
2020:2021	3,0	0,0	0,1	0,9	-18,4	1,3	-5,5	3,6	-26,3	0,4	4,4	0,2	-45,7	1,2
in %	+3,1	+1,9	+0,4	+0,5	-0,7	+3,2	-7,0	+10,4	-8,5	+0,8	+11,9	+1,7	-1,5	+2,8
2021:2022	-1,0	0,6	-0,1	5,0	155,1	1,6	-0,2	4,0	-27,5	3,2	0,9	3,0	128,3	1,6
in %	-1,0	+75,0	-0,3	+2,8	+6,0	+3,8	-0,3	+10,3	-9,7	+5,6	+2,1	+25,2	+4,3	+3,7

R Kunst, Unterhaltung und Erholung – exklusive Einrichtungen künstlerischer Art Pensionskassen

Beträge in 1.000 EUR

Öffentliche Unternehmen und Einrichtungen	Jahr	Geschlecht	Vorstand bzw. Geschäftsführung		Angestellte		Arbeiterinnen und Arbeiter		Öffentlich Bedienstete	
			Pers.	Betrag	Pers.	Betrag	Pers.	Betrag	Pers.	Betrag
Albertina	2021	W	–	–	–	–	–	–	–	–
		M	1	25,0	–	–	–	–	–	–
		W+M	1	25,0	–	–	–	–	–	–
	2022	W	–	–	–	–	–	–	–	–
		M	1	25,0	–	–	–	–	–	–
		W+M	1	25,0	–	–	–	–	–	–
ART for ART Theaterservice GmbH	2021	W	1	33,1	–	–	–	–	6	2,5
		M	–	–	–	–	–	–	13	5,8
		W+M	1	33,1	–	–	–	–	19	8,4
	2022	W	1	29,2	–	–	–	–	6	0,9
		M	–	–	–	–	–	–	12	4,9
		W+M	1	29,2	–	–	–	–	18	5,8
Die österreichische Bibliothekens- verbund und Service Gesellschaft m.b.H.	2021	W	–	–	–	–	–	–	1	0,4
		M	–	–	–	–	–	–	5	3,8
		W+M	–	–	–	–	–	–	6	4,2
	2022	W	–	–	–	–	–	–	–	–
		M	–	–	–	–	–	–	6	3,1
		W+M	–	–	–	–	–	–	6	3,1
KHM-Museumsverband	2021	W	–	–	–	–	–	–	12	70,4
		M	–	–	–	–	–	–	9	31,9
		W+M	–	–	–	–	–	–	21	102,3
	2022	W	–	–	–	–	–	–	10	67,4
		M	–	–	–	–	–	–	8	29,6
		W+M	–	–	–	–	–	–	18	97,0



Durchschnittliche Einkommen und zusätzliche Leistungen
für Pensionen der öffentlichen Wirtschaft des Bundes 2021 und 2022

R Kunst, Unterhaltung und Erholung – exklusive Einrichtungen künstlerischer Art Pensionskassen

Beträge in 1.000 EUR

Öffentliche Unternehmen und Einrichtungen	Jahr	Geschlecht	Vorstand bzw. Geschäftsführung		Angestellte		Arbeiterinnen und Arbeiter		Öffentlich Bedienstete	
			Pers.	Betrag	Pers.	Betrag	Pers.	Betrag	Pers.	Betrag
Museum Moderner Kunst Stiftung Ludwig Wien (MUMOK)	2021	W	1	16,5	–	–	–	–	–	–
		M	–	–	–	–	–	–	–	–
		W+M	1	16,5	–	–	–	–	–	–
	2022	W	1	16,5	–	–	–	–	–	–
		M	–	–	–	–	–	–	–	–
		W+M	1	16,5	–	–	–	–	–	–
Naturhistorisches Museum Wien	2021	W	1	20,0	–	–	–	–	20	53,0
		M	1	15,0	–	–	–	–	36	123,2
		W+M	2	35,0	–	–	–	–	56	176,2
	2022	W	1	20,0	–	–	–	–	19	53,5
		M	1	15,0	–	–	–	–	33	90,3
		W+M	2	35,0	–	–	–	–	52	143,8
Österreichische Galerie Belvedere	2021	W	–	–	–	–	–	–	–	–
		M	1	17,4	–	–	–	–	–	–
		W+M	1	17,4	–	–	–	–	–	–
	2022	W	–	–	–	–	–	–	–	–
		M	1	19,1	–	–	–	–	–	–
		W+M	1	19,1	–	–	–	–	–	–
Österreichische Nationalbibliothek	2021	W	1	23,3	–	–	–	–	–	–
		M	–	–	–	–	–	–	–	–
		W+M	1	23,3	–	–	–	–	–	–
	2022	W	–	–	–	–	–	–	–	–
		M	–	–	–	–	–	–	–	–
		W+M	–	–	–	–	–	–	–	–

R Kunst, Unterhaltung und Erholung – exklusive Einrichtungen künstlerischer Art Pensionskassen

Beträge in 1.000 EUR

Öffentliche Unternehmen und Einrichtungen	Jahr	Geschlecht	Vorstand bzw. Geschäftsführung		Angestellte		Arbeiterinnen und Arbeiter		Öffentlich Bedienstete	
			Pers.	Betrag	Pers.	Betrag	Pers.	Betrag	Pers.	Betrag
Schloß Schönbrunn Kultur- und Betriebsgesellschaft m.b.H.	2021	W	–	–	–	–	–	–	–	–
		M	1	19,5	–	–	–	–	–	–
		W+M	1	19,5	4	12,2	–	–	–	–
	2022	W	–	–	–	–	–	–	–	–
		M	1	21,1	–	–	–	–	–	–
		W+M	1	21,1	4	12,2	–	–	–	–
Schönbrunner Tiergarten-Gesellschaft m.b.H.	2021	W	–	–	–	–	–	–	–	–
		M	1	17,5	–	–	–	–	–	–
		W+M	1	17,5	–	–	–	–	–	–
	2022	W	–	–	–	–	–	–	–	–
		M	1	22,4	–	–	–	–	–	–
		W+M	1	22,4	–	–	–	–	–	–
Spanische Hofreitschule- Lipizzanergestüt Piber	2021	W	1	13,4	–	–	–	–	–	–
		M	1	15,9	–	–	–	–	–	–
		W+M	2	29,2	–	–	–	–	–	–
	2022	W	1	13,9	–	–	–	–	–	–
		M	1	16,6	–	–	–	–	–	–
		W+M	2	30,5	–	–	–	–	–	–
Technisches Museum Wien mit Österreichischer Mediathek	2021	W	–	–	–	–	–	–	3	1,3
		M	1	19,5	–	–	–	–	12	3,4
		W+M	1	19,5	–	–	–	–	15	4,7
	2022	W	1	10,6	–	–	–	–	3	1,4
		M	1	19,5	–	–	–	–	11	3,4
		W+M	2	30,1	–	–	–	–	14	4,8
Summe 2021			12	236,1	4	12,2	–	–	117	295,8
Summe 2022			12	228,8	4	12,2	–	–	108	254,5

R/H

Durchschnittliche Einkommen und zusätzliche Leistungen
für Pensionen der öffentlichen Wirtschaft des Bundes 2021 und 2022

Beträge in 1.000 EUR

R Kunst, Unterhaltung und Erholung – exklusive Einrichtungen künstlerischer Art

Abfertigungskassen und Mitarbeitervorsorgekassen

Öffentliche Unternehmen und Einrichtungen	Jahr	Geschlecht	Vorstand bzw. Geschäftsführung		Angestellte		Arbeiterinnen und Arbeiter		Öffentlich Bedienstete		Lehrlinge	
			Pers.	Betrag	Pers.	Betrag	Pers.	Betrag	Pers.	Betrag	Pers.	Betrag
Albertina	2021	W	1	2,3	174	58,5	—	—	2	0,6	—	—
		M	1	4,4	92	29,6	—	—	7	2,4	—	—
		W+M	2	6,7	266	88,1	—	—	9	3,0	—	—
	2022	W	1	2,7	207	69,1	—	—	2	0,5	—	—
		M	1	4,0	104	33,7	—	—	7	2,1	—	—
		W+M	2	6,7	311	102,8	—	—	9	2,6	—	—
ART for ART Theaterservice GmbH	2021	W	1	2,7	114	50,2	—	—	—	—	6	5,1
		M	—	—	120	58,9	—	—	—	—	16	22,1
		W+M	1	2,7	234	109,1	—	—	—	—	22	27,2
	2022	W	1	2,6	129	53,9	—	—	—	—	6	0,8
		M	—	—	145	65,1	—	—	—	—	12	1,5
		W+M	1	2,6	274	119,1	—	—	—	—	18	2,3
Die österreichische Bibliotheken- verbund und Service Gesellschaft m.b.H.	2021	W	—	—	17	9,9	—	—	—	—	—	—
		M	1	2,5	22	15,0	—	—	—	—	—	—
		W+M	1	2,5	39	24,8	—	—	—	—	—	—
	2022	W	—	—	16	10,6	—	—	—	—	—	—
		M	1	2,5	23	16,8	—	—	—	—	—	—
		W+M	1	2,5	39	27,4	—	—	—	—	—	—
Filmarchiv Austria	2021	W	—	—	17	4,8	21	1,9	—	—	—	—
		M	—	—	19	3,7	25	3,1	—	—	—	—
		W+M	—	—	36	8,5	46	5,0	—	—	—	—
	2022	W	—	—	15	5,3	25	1,9	—	—	—	—
		M	—	—	16	4,2	22	3,6	—	—	—	—
		W+M	—	—	31	9,5	47	5,5	—	—	—	—



Durchschnittliche Einkommen und zusätzliche Leistungen
für Pensionen der öffentlichen Wirtschaft des Bundes 2021 und 2022

R Kunst, Unterhaltung und Erholung – exklusive Einrichtungen künstlerischer Art Abfertigungskassen und Mitarbeitervorsorgekassen

Beträge in 1.000 EUR

Öffentliche Unternehmen und Einrichtungen	Jahr	Geschlecht	Vorstand bzw. Geschäftsführung		Angestellte		Arbeiterinnen und Arbeiter		Öffentlich Bedienstete		Lehrlinge	
			Pers.	Betrag	Pers.	Betrag	Pers.	Betrag	Pers.	Betrag	Pers.	Betrag
Imperial Austria Palaces Service GmbH	2021	W	–	–	2	0,5	–	–	–	–	–	–
		M	–	–	–	–	–	–	–	–	–	–
		W+M	–	–	2	0,5	–	–	–	–	–	–
	2022	W	–	–	1	0,5	–	–	–	–	–	–
		M	–	–	–	–	–	–	–	–	–	–
		W+M	–	–	1	0,5	–	–	–	–	–	–
Josephinum- Medizinische Samm- lungen GmbH	2021	W	–	–	3	1,6	–	–	–	–	–	–
		M	–	–	2	1,0	–	–	–	–	–	–
		W+M	–	–	5	2,6	–	–	–	–	–	–
	2022	W	–	–	12	2,3	–	–	–	–	–	–
		M	–	–	4	0,9	–	–	–	–	–	–
		W+M	–	–	16	3,2	–	–	–	–	–	–
KHM-Museumsverband	2021	W	1	4,0	448	101,8	–	–	–	–	1	0,1
		M	1	3,4	264	92,9	–	–	–	–	–	–
		W+M	2	7,4	712	194,7	–	–	–	–	1	0,1
	2022	W	1	4,0	481	117,0	–	–	–	–	–	–
		M	1	3,7	294	103,6	–	–	–	–	–	–
		W+M	2	7,7	775	220,6	–	–	–	–	–	–
Leopold Museum-Privatstiftung	2021	W	–	–	53	20,1	–	–	–	–	–	–
		M	–	–	22	13,6	–	–	–	–	–	–
		W+M	–	–	75	33,7	–	–	–	–	–	–
	2022	W	–	–	64	23,5	–	–	–	–	–	–
		M	–	–	24	14,3	–	–	–	–	–	–
		W+M	–	–	88	37,7	–	–	–	–	–	–
Freie Dienstnehmerinnen und Dienstnehmer: 11 Personen mit 1,0 TEUR (2021), 12 Personen mit 1,4 TEUR (2022)												

Beträge in 1.000 EUR

R Kunst, Unterhaltung und Erholung – exklusive Einrichtungen künstlerischer Art

Abfertigungskassen und Mitarbeitervorsorgekassen

Öffentliche Unternehmen und Einrichtungen	Jahr	Geschlecht	Vorstand bzw. Geschäftsführung		Angestellte		Arbeiterinnen und Arbeiter		Öffentlich Bedienstete		Lehrlinge	
			Pers.	Betrag	Pers.	Betrag	Pers.	Betrag	Pers.	Betrag	Pers.	Betrag
MAK-Österreichisches Museum für angewandte Kunst	2021	W	2	3,4	102	33,0	—	—	4	1,2	—	—
		M	1	3,5	57	23,9	—	—	10	2,4	—	—
		W+M	3	6,9	159	57,0	—	—	14	3,6	—	—
	2022	W	2	5,7	105	35,3	—	—	4	1,0	—	—
		M	—	—	59	25,8	—	—	9	2,4	—	—
		W+M	2	5,7	164	61,1	—	—	13	3,4	—	—
Freie Dienstnehmerinnen und Dienstnehmer: 10 Personen mit 0,5 TEUR (2021), 10 Personen mit 0,7 TEUR (2022)												
Museum Moderner Kunst Stiftung Ludwig Wien (MUMOK)	2021	W	2	7,3	91	29,5	—	—	—	—	—	—
		M	—	—	50	17,9	—	—	—	—	—	—
		W+M	2	7,3	141	47,4	—	—	—	—	—	—
	2022	W	2	6,2	102	30,9	—	—	—	—	—	—
		M	—	—	62	20,7	—	—	—	—	—	—
		W+M	2	6,2	164	51,6	—	—	—	—	—	—
Nationalpark Donau-Auen GmbH	2021	W	1	1,5	15	9,0	2	0,3	—	—	—	—
		M	—	—	11	6,9	—	—	—	—	—	—
		W+M	1	1,5	26	15,9	2	0,3	—	—	—	—
	2022	W	1	1,6	16	10,5	2	0,3	—	—	—	—
		M	—	—	10	6,8	—	—	—	—	—	—
		W+M	1	1,6	26	17,3	2	0,3	—	—	—	—
Freie Dienstnehmerinnen und Dienstnehmer: 48 Personen mit 5,3 TEUR (2021), 56 Personen mit 6,1 TEUR (2022)												
Nationalpark Gesäuse GmbH	2021	W	—	—	16	5,0	1	0,1	—	—	—	—
		M	1	1,5	9	5,1	1	0,0	—	—	—	—
		W+M	1	1,5	25	10,1	2	0,1	—	—	—	—
	2022	W	—	—	18	5,7	2	0,2	—	—	—	—
		M	1	1,6	10	5,5	1	0,1	—	—	—	—
		W+M	1	1,6	28	11,2	3	0,2	—	—	—	—

R Kunst, Unterhaltung und Erholung – exklusive Einrichtungen künstlerischer Art
 Abfertigungskassen und Mitarbeitervorsorgekassen

Beträge in 1.000 EUR

Öffentliche Unternehmen und Einrichtungen	Jahr	Geschlecht	Vorstand bzw. Geschäftsführung		Angestellte		Arbeiterinnen und Arbeiter		Öffentlich Bedienstete		Lehrlinge	
			Pers.	Betrag	Pers.	Betrag	Pers.	Betrag	Pers.	Betrag	Pers.	Betrag
Nationalpark Oberösterreichische Kalkalpen Gesellschaft m.b.H.	2021	W	—	—	9	5,2	—	—	—	—	—	—
		M	1	1,6	10	7,3	—	—	—	—	—	—
		W+M	1	1,6	19	12,4	12	2,4	—	—	—	—
	2022	W	—	—	10	4,3	5	0,6	—	—	—	—
		M	1	1,7	13	8,2	6	1,5	—	—	—	—
		W+M	1	1,7	23	12,5	11	2,1	—	—	—	—
Nationalpark Thayatal GmbH	2021	W	—	—	11	2,1	4	0,5	—	—	—	—
		M	—	—	4	1,4	—	—	—	—	—	—
		W+M	—	—	15	3,5	4	0,5	—	—	—	—
	2022	W	—	—	12	3,0	5	0,6	—	—	—	—
		M	—	—	5	1,0	1	0,0	—	—	—	—
		W+M	—	—	17	4,0	6	0,6	—	—	—	—
Freie Dienstnehmerinnen und Dienstnehmer: 36 Personen mit 1,5 TEUR (2021), 33 Personen mit 2,0 TEUR (2022)												
Nationalparkgesellschaft Neusiedler See- Seewinkel	2021	W	—	—	13	3,9	—	—	—	—	—	—
		M	1	1,4	15	7,1	4	2,2	—	—	—	—
		W+M	1	1,4	28	11,1	4	2,2	—	—	—	—
	2022	W	—	—	13	3,4	—	—	—	—	—	—
		M	1	1,6	13	8,1	5	2,9	—	—	—	—
		W+M	1	1,6	26	11,5	5	2,9	—	—	—	—
Naturhistorisches Museum Wien	2021	W	1	3,1	133	57,3	—	—	—	—	2	0,3
		M	1	2,3	147	71,7	—	—	—	—	—	—
		W+M	2	5,4	280	128,9	—	—	—	—	2	0,3
	2022	W	1	3,1	144	63,6	—	—	—	—	2	0,2
		M	1	2,3	160	77,4	—	—	—	—	1	0,0
		W+M	2	5,4	304	141,0	—	—	—	—	3	0,3
Freie Dienstnehmerinnen und Dienstnehmer: 45 Personen mit 3,1 TEUR (2021), 42 Personen mit 4,9 TEUR (2022)												



Durchschnittliche Einkommen und zusätzliche Leistungen
für Pensionen der öffentlichen Wirtschaft des Bundes 2021 und 2022

Beträge in 1.000 EUR

R Kunst, Unterhaltung und Erholung – exklusive Einrichtungen künstlerischer Art Abfertigungskassen und Mitarbeitervorsorgekassen

Öffentliche Unternehmen und Einrichtungen	Jahr	Geschlecht	Vorstand bzw. Geschäftsführung		Angestellte		Arbeiterinnen und Arbeiter		Öffentlich Bedienstete		Lehrlinge	
			Pers.	Betrag	Pers.	Betrag	Pers.	Betrag	Pers.	Betrag	Pers.	Betrag
Österreichische Galerie Belvedere	2021	W	1	3,5	177	69,2	—	—	—	—	—	—
		M	1	2,7	101	54,2	—	—	—	—	—	—
		W+M	2	6,2	278	123,5	—	—	—	—	—	—
	2022	W	1	3,7	177	78,1	—	—	—	—	—	—
		M	1	2,9	110	55,5	—	—	—	—	—	—
		W+M	2	6,6	287	133,6	—	—	—	—	—	—
Freie Dienstnehmerinnen und Dienstnehmer: 15 Personen mit 2,5 TEUR (2021), 20 Personen mit 3,6 TEUR (2022)												
Österreichische Nationalbibliothek	2021	W	—	—	189	63,1	—	—	—	—	—	—
		M	1	2,5	104	49,3	—	—	—	—	—	—
		W+M	1	2,5	293	112,5	—	—	—	—	—	—
	2022	W	—	—	203	72,0	—	—	—	—	—	—
		M	1	2,7	107	51,7	—	—	—	—	—	—
		W+M	1	2,7	310	123,7	—	—	—	—	—	—
Schloß Schönbrunn Kultur- und Betriebsgesellschaft m.b.H.	2021	W	—	—	—	—	—	—	—	—	1	0,2
		M	1	3,7	—	—	—	—	—	—	—	—
		W+M	1	3,7	384	154,8	—	—	—	—	1	0,2
	2022	W	—	—	—	—	—	—	—	—	2	0,2
		M	1	4,1	—	—	—	—	—	—	—	—
		W+M	1	4,1	429	179,7	—	—	—	—	2	0,2
Schönbrunner Tiergarten- Gesellschaft m.b.H.	2021	W	—	—	119	41,3	—	—	—	—	7	0,7
		M	1	3,7	94	39,3	—	—	—	—	10	1,1
		W+M	1	3,7	213	80,6	—	—	—	—	17	1,8
	2022	W	—	—	131	45,2	—	—	—	—	11	1,2
		M	1	4,4	105	47,2	—	—	—	—	7	1,0
		W+M	1	4,4	236	92,4	—	—	—	—	18	2,2

R Kunst, Unterhaltung und Erholung – exklusive Einrichtungen künstlerischer Art Abfertigungskassen und Mitarbeitervorsorgekassen

Beträge in 1.000 EUR

Öffentliche Unternehmen und Einrichtungen	Jahr	Geschlecht	Vorstand bzw. Geschäftsführung		Angestellte		Arbeiterinnen und Arbeiter		Öffentlich Bedienstete		Lehrlinge	
			Pers.	Betrag	Pers.	Betrag	Pers.	Betrag	Pers.	Betrag	Pers.	Betrag
Spanische Hofreitschule-Lipizzanergestüt Piber	2021	W	1	3,1	45	18,6	22	9,3	—	—	5	1,2
		M	1	3,1	19	11,2	43	24,7	—	—	7	0,4
		W+M	2	6,2	64	29,8	65	33,9	—	—	12	1,6
	2022	W	1	4,0	44	17,7	23	8,9	—	—	5	1,0
		M	1	4,0	21	10,8	41	23,4	—	—	10	1,8
		W+M	2	8,0	65	28,5	64	32,3	—	—	15	2,7
Freie Dienstnehmerinnen und Dienstnehmer: 25 Personen mit 2,6 TEUR (2021), 25 Personen mit 2,0 TEUR (2022)												
Technisches Museum Wien mit Österreichischer Mediathek	2021	W	1	2,3	112	38,5	—	—	—	—	1	0,2
		M	1	3,0	91	37,3	—	—	—	—	3	0,5
		W+M	2	5,3	203	75,8	—	—	—	—	4	0,7
	2022	W	1	2,5	140	44,5	—	—	—	—	1	0,1
		M	1	3,0	95	39,6	—	—	—	—	5	0,7
		W+M	2	5,5	235	84,1	—	—	—	—	6	0,8
Wolfsforschungszentrum GmbH	2021	W	—	—	3	0,7	—	—	—	—	—	—
		M	1	0,3	1	0,0	—	—	—	—	—	—
		W+M	1	0,3	4	0,7	—	—	—	—	—	—
	2022	W	—	—	3	0,9	—	—	—	—	—	—
		M	1	0,3	—	—	—	—	—	—	—	—
		W+M	1	0,3	3	0,9	—	—	—	—	—	—
Freie Dienstnehmerinnen und Dienstnehmer: 7 Personen mit unter 50 EUR (2021), 7 Personen mit unter 50 EUR (2022)												
Summe 2021			27	72,8	3.501	1.325,9	135	44,5	23	6,6	59	31,8
Summe 2022			26	74,9	3.852	1.473,7	138	44,0	22	6,1	62	8,5

R | H

Durchschnittliche Einkommen und zusätzliche Leistungen
für Pensionen der öffentlichen Wirtschaft des Bundes 2021 und 2022



Durchschnittliche Einkommen und zusätzliche Leistungen
für Pensionen der öffentlichen Wirtschaft des Bundes 2021 und 2022



Durchschnittliche Einkommen und zusätzliche Leistungen
für Pensionen der öffentlichen Wirtschaft des Bundes 2021 und 2022

R

Einrichtungen künstlerischer Art



Durchschnittliche Einkommen und zusätzliche Leistungen
für Pensionen der öffentlichen Wirtschaft des Bundes 2021 und 2022

Beträge in 1.000 EUR

R Einrichtungen künstlerischer Art Einkommen

Öffentliche Unternehmen und Einrichtungen	Jahr	Geschlecht	Kontrollorgan/ Kuratorium		Vorstand/ Geschäftsführung/ Direktorium		Verwaltungspersonal				Technisches Personal				Künstlerisches Personal				Summe der Beschäftigten	
							privatrechtl. Dienstverhältnis		Beamten und Beamte		privatrechtl. Dienstverhältnis		Beamten und Beamte		privatrechtl. Dienstverhältnis		Beamten und Beamte			
			Pers.	EK	VZÄ (Pers.)	EK/VZÄ (Abf.)	VZÄ (Pers.)	EK/VZÄ (Abf.)	VZÄ (Pers.)	EK/VZÄ (Abf.)	VZÄ (Pers.)	EK/VZÄ (Abf.)	VZÄ (Pers.)	EK/VZÄ (Abf.)	VZÄ (Pers.)	EK/VZÄ (Abf.)	VZÄ (Pers.)	EK/VZÄ (Abf.)	VZÄ (Pers.)	EK/VZÄ (Abf.)
			Durchschn.		Durchschn.		Durchschn.		Durchschn.		Durchschn.		Durchschn.		Durchschn.		Durchschn.		Durchschn.	
Bregenzer Festspiele GmbH	2021	W	—	—	1,0	213,0	20,8	43,1	—	—	2,0	41,6	—	—	5,8	30,0	—	—	28,6	40,4
		M	6	—	1,0	120,0	6,8	68,8	—	—	39,4	43,2	—	—	3,0	43,9	—	—	49,2	46,7
		M+W	6	—	2,0	166,5	27,6	49,4	—	—	41,4	43,1	—	—	8,8	34,7	—	—	77,8	44,4
	2022	W	—	—	1,0	250,5	23,8	38,7	—	—	6,0	26,7	—	—	4,8	20,1	—	—	34,6	34,0
		M	6	—	1,0	141,3	7,8	72,0	—	—	42,4	46,8	—	—	4,0	52,6	—	—	54,2	50,8
		M+W	6	—	2,0	195,9	31,6	46,9	—	—	48,4	44,3	—	—	8,8	34,9	—	—	88,8	44,3
Burgtheater GmbH	2021	W	3	0,6	—	—	26,6 (1)	52,5 (29,4)	—	—	40,3	35,0	—	—	85,3	63,2	—	—	152,2 (1)	53,9 (29,4)
		M	1	0,9	2,0	228,9	12,8 (1)	41,3 (14,6)	2,0	81,8	240,1 (3)	39,9 (32,0)	—	—	106,5	73,9	—	—	361,3 (4)	50,2 (27,7)
		M+W	4	0,7	2,0	228,9	39,4 (2)	48,9 (22,0)	2,0	81,8	280,4 (3)	39,2 (32,0)	—	—	191,8	69,1	—	—	513,5 (5)	51,3 (28,0)
	2022	W	3	0,8	—	—	29,2 (1)	57,3 (23,4)	—	—	40,1	38,9	—	—	85,5	69,4	—	—	154,8 (1)	59,2 (23,4)
		M	1	1,2	2,0	223,4	12,9 (1)	50,4 (41,7)	1,7	90,5	241,9 (4)	44,2 (36,2)	—	—	109,4 (2)	77,1 (40,4)	—	—	365,8 (7)	54,5 (38,2)
		M+W	4	0,9	2,0	223,4	42,1 (2)	55,2 (32,6)	1,7	90,5	281,9 (4)	43,4 (36,2)	—	—	194,9 (2)	73,7 (40,4)	—	—	520,6 (8)	55,9 (36,3)

R Einrichtungen künstlerischer Art Einkommen

Beträge in 1.000 EUR

Öffentliche Unternehmen und Einrichtungen	Jahr	Geschlecht	Kontrollorgan/ Kuratorium		Vorstand/ Geschäftsführung/ Direktorium		Verwaltungspersonal				Technisches Personal				Künstlerisches Personal				Summe der Beschäftigten	
			Pers.	EK	VZÄ (Pers.)	EK/VZÄ (Abf.)	privatrechl. Dienstverhältnis		Beamten und Beamte		privatrechl. Dienstverhältnis		Beamten und Beamte		privatrechl. Dienstverhältnis		Beamten und Beamte		VZÄ (Pers.)	EK/VZÄ (Abf.)
							VZÄ	EK/VZÄ	VZÄ	EK/VZÄ	VZÄ	EK/VZÄ	VZÄ	EK/VZÄ	VZÄ	EK/VZÄ	VZÄ	EK/VZÄ		
			Durchschn.	Durchschn.	Durchschn.	Durchschn.	Durchschn.	Durchschn.	Durchschn.	Durchschn.	Durchschn.	Durchschn.	Durchschn.	Durchschn.	Durchschn.	Durchschn.	Durchschn.	Durchschn.		
Salzburger Festspiel-fonds	2021	W	1	—	1,0	262,4	63,6	49,7	—	—	48,9	43,2	—	—	—	—	—	—	112,5	46,9
		M	6	—	2,0	240,2	41,5	56,4	—	—	92,2	54,3	—	—	—	—	—	—	133,7	54,9
		M+W	7	—	3,0	247,6	105,1	52,4	—	—	141,1	50,4	—	—	—	—	—	—	246,2	51,8
	2022	W	1	—	1,0	240,7	62,7	52,5	—	—	49,2	46,9	—	—	—	—	—	—	111,9	50,1
		M	6	—	2,0	248,9	36,8	61,9	—	—	94,3	58,6	—	—	—	—	—	—	131,2	59,5
		M+W	7	—	3,0	246,1	99,5	56,0	—	—	143,5	54,6	—	—	—	—	—	—	243,0	55,8
Theater der Jugend	2021	W	—	—	1,0	112,2	19,7	44,0	—	—	30,1	28,8	—	—	11,0	31,6	—	—	60,7	34,2
		M	—	—	1,0	166,5	6,1	47,1	—	—	33,8	39,8	—	—	14,7	41,0	—	—	54,7	40,9
		M+W	—	—	2,0	139,4	25,7	44,8	—	—	63,9	34,6	—	—	25,7	36,9	—	—	115,3	37,4
	2022	W	—	—	1,0	144,2	19,7	47,1	—	—	31,3	34,7	—	—	13,5	38,5	—	—	64,4	39,3
		M	—	—	1,0	155,9	7,6	50,5	—	—	35,7	41,6	—	—	16,1	42,9	—	—	59,4	43,1
		M+W	—	—	2,0	150,0	27,2	48,1	—	—	66,9	38,4	—	—	29,6	40,9	—	—	123,8	41,1
Freie Dienstnehmerinnen und Dienstnehmer: 2 Personen mit 11,0 TEUR (2021), 2 Personen mit 11,2 TEUR (2022)																				

R I H

Durchschnittliche Einkommen und zusätzliche Leistungen für Pensionen der öffentlichen Wirtschaft des Bundes 2021 und 2022

Beträge in 1.000 EUR

R Einrichtungen künstlerischer Art

Einkommen

Öffentliche Unternehmen und Einrichtungen	Jahr	Geschlecht	Kontrollorgan/ Kuratorium		Vorstand/ Geschäftsführung/ Direktorium		Verwaltungspersonal				Technisches Personal				Künstlerisches Personal				Summe der Beschäftigten	
			Pers.	EK	VZÄ	EK/VZÄ	VZÄ	EK/VZÄ	VZÄ	EK/VZÄ	VZÄ	EK/VZÄ	VZÄ	EK/VZÄ	VZÄ	EK/VZÄ	VZÄ	EK/VZÄ	VZÄ	EK/VZÄ
					(Pers.)	(Abf.)	(Pers.)	(Abf.)	(Pers.)	(Abf.)	(Pers.)	(Abf.)	(Pers.)	(Abf.)	(Pers.)	(Abf.)	(Pers.)	(Abf.)	(Pers.)	(Abf.)
				Durchschn.		Durchschn.		Durchschn.		Durchschn.		Durchschn.		Durchschn.		Durchschn.		Durchschn.		Durchschn.
Tiroler Festspiele Erl Betriebs- ges.m.b.H	2021	W	—	—	1,0	100,5	12,5	27,5	—	—	1,4	41,4	—	—	2,0	25,0	—	—	15,9	28,4
		M	—	—	1,0	140,0	2,0	33,1	—	—	12,1	29,4	—	—	4,8	41,7	—	—	18,9	32,9
		M+W	—	—	2,0	120,3	14,5	28,2	—	—	13,5	30,7	—	—	6,8	36,8	—	—	34,8	30,8
	2022	W	—	—	1,0	102,1	12,8	24,9	—	—	1,3	41,8	—	—	3,0	28,3	—	—	17,1	26,7
		M	—	—	1,0	141,6	3,0	40,5	—	—	12,0	37,5	—	—	5,8	27,7	—	—	20,7	35,2
		M+W	—	—	2,0	121,9	15,8	27,9	—	—	13,2	37,9	—	—	8,8	27,9	—	—	37,8	31,4
Freie Dienstnehmerinnen und Dienstnehmer: 20 Personen mit 455,3 TEUR (2021), 24 Personen mit 573,5 TEUR (2022)																				
Volksoper Wien GmbH	2021	W	4	0,5	—	—	32,6	42,8	4,0	73,2	51,1	29,9	6,0	40,0	81,7	54,6	27,3	71,4	202,8	48,7
		M	2	0,6	2,0	212,8	11,7	62,6	4,0	66,6	103,0	33,7	44,6	44,7	109,0	56,2	37,7	80,0	309,9	50,3
		M+W	6	0,5	2,0	212,8	44,4	48,0	8,0	69,9	154,1	32,4	50,6	44,2	190,7	55,5	65,0	76,4	512,7	49,7
	2022	W	4	0,5	0,3	256,2	33,6 (1)	46,1 (60,9)	3,7	78,0	54,3	33,0	4,0	70,3	87,2 (2)	61,2 (23,6)	26,3	79,5	209,0 (3)	54,2 (36,0)
		M	1,8	0,5	1,7	217,9	12,4	66,2	4,0	64,4	107,7	36,9	40,4	48,4	111,5 (5)	65,0 (48,8)	32,1	85,6	308,1 (5)	55,2 (48,8)
		M+W	5,9	0,5	2,0	224,2	45,9 (1)	51,5 (60,9)	7,7	70,9	162,0	35,6	44,4	50,4	198,6 (7)	63,3 (41,6)	58,4	82,8	517,1 (8)	54,8 (44,0)
Vorstand / Geschäftsführung / Direktorium: Hochrechnung des Einkommens auf 1 VZÄ: 1 Frau, tatsächliches Bruttoeinkommen: 84,5 TEUR (2022)																				

R Einrichtungen künstlerischer Art Einkommen

Beträge in 1.000 EUR

Öffentliche Unternehmen und Einrichtungen	Jahr	Geschlecht	Kontrollorgan/ Kuratorium		Vorstand/ Geschäftsführung/ Direktorium		Verwaltungspersonal				Technisches Personal				Künstlerisches Personal				Summe der Beschäftigten	
			Pers.	EK	VZÄ (Pers.)	EK/VZÄ (Abf.)	privatrechtl. Dienstverhältnis		Beamtinnen und Beamte		privatrechtl. Dienstverhältnis		Beamtinnen und Beamte		privatrechtl. Dienstverhältnis		Beamtinnen und Beamte		VZÄ (Pers.)	EK/VZÄ (Abf.)
							VZÄ	EK/VZÄ	VZÄ	EK/VZÄ	VZÄ	EK/VZÄ	VZÄ	EK/VZÄ	VZÄ	EK/VZÄ	VZÄ	EK/VZÄ		
			Durchschn.	Durchschn.	Durchschn.	Durchschn.	Durchschn.	Durchschn.	Durchschn.	Durchschn.	Durchschn.	Durchschn.	Durchschn.	Durchschn.	Durchschn.	Durchschn.	Durchschn.	Durchschn.		
Wiener Staatsoper GmbH	2021	W	2	—	1,0	194,5	67,2 (2)	49,8 (40,9)	—	—	59,5	30,0	16,2	41,5	146,5 (1)	55,3 (52,8)	15,8	78,7	305,2 (3)	49,6 (44,9)
		M	4	—	1,0	251,4	48,9 (1)	54,3 (35,4)	2,0	62,9	178,6 (2)	33,0 (24,0)	73,9	45,1	235,0 (2)	67,9 (60,3)	75,8	86,2	614,2 (5)	56,2 (40,8)
		M+W	6	—	2,0	222,9	116,1 (3)	51,7 (39,1)	2,0	62,9	238,1 (2)	32,3 (24,0)	90,1	44,4	381,5 (3)	63,1 (57,8)	91,7	84,9	919,4 (8)	54,0 (42,3)
	2022	W	2	—	1,0	195,9	73,4 (1)	51,7 (74,0)	—	—	63,0 (1)	34,9 (41,6)	15,0	44,6	146,9 (2)	60,3 (72,1)	11,8	81,6	310,2 (4)	53,2 (64,9)
		M	4	—	1,0	256,2	53,5	56,2	1,0	58,7	188,7 (1)	37,6 (29,2)	65,7	49,9	238,4	75,7	68,3	90,3	615,5 (1)	61,2 (29,2)
		M+W	6	—	2,0	226,1	126,9 (1)	53,6 (74,0)	1,0	58,7	251,7 (2)	37,0 (35,4)	80,7	48,9	385,3 (2)	69,9 (72,1)	80,1	89,1	925,7 (5)	58,5 (57,8)
Summe 2021			29,0	0,2	15,0	195,0	372,8	49,6	12,0	70,7	932,4	37,7	140,7	44,3	805,2	61,4	156,7	81,4	2.419,7	50,9
Summe 2022			28,9	0,2	15,0	201,4	389,1	52,2	10,3	72,9	967,7	41,7	125,1	49,5	826,0	67,3	138,5	86,4	2.456,7	55,1

R/H

Durchschnittliche Einkommen und zusätzliche Leistungen
für Pensionen der öffentlichen Wirtschaft des Bundes 2021 und 2022

R Einrichtungen künstlerischer Art Jahresreihen

Beträge in 1.000 EUR

Berichtsjahr	Kontrollorgan/ Kuratorium		Vorstand/ Geschäftsführung/ Direktorium		Verwaltungspersonal				Technisches Personal				Künstlerisches Personal				Summe der Beschäftigten		
					privatrechl. Dienstverhältnis		Beamten und Beamte		privatrechl. Dienstverhältnis		Beamten und Beamte		privatrechl. Dienstverhältnis		Beamten und Beamte				
	Pers.	EK	VZÄ	EK/VZÄ	VZÄ	EK/VZÄ	VZÄ	EK/VZÄ	VZÄ	EK/VZÄ	VZÄ	EK/VZÄ	VZÄ	EK/VZÄ	VZÄ	EK/VZÄ	VZÄ	EK/VZÄ	
	Durchschn.		Durchschn.		Durchschn.		Durchschn.		Durchschn.		Durchschn.		Durchschn.		Durchschn.		Durchschn.		Durchschn.
2019	28,5	0,2	15,4	188,0	317,3	50,5	14,0	75,5	920,0	39,1	163,0	44,0	817,1	63,2	190,2	80,3	2.421,6	52,6	
2020	28,5	0,4	15,4	196,3	333,4	47,6	12,7	72,1	980,2	36,8	155,6	43,2	814,5	59,1	177,5	79,1	2.473,9	49,3	
2021	29,0	0,2	15,0	195,0	372,8	49,6	12,0	70,7	932,4	37,7	140,7	44,3	805,2	61,4	156,7	81,4	2.419,7	50,9	
2022	28,9	0,2	15,0	201,4	389,1	52,2	10,3	72,9	967,7	41,7	125,1	49,5	826,0	67,3	138,5	86,4	2.456,7	55,1	

Veränderungen gegenüber den Vorjahren

Beträge in 1.000 EUR

Veränderung gegenüber den Vorjahren	Kontrollorgan/ Kuratorium		Vorstand/ Geschäftsführung/ Direktorium		Verwaltungspersonal				Technisches Personal				Künstlerisches Personal				Summe der Beschäftigten		
					privatrechl. Dienstverhältnis		Beamten und Beamte		privatrechl. Dienstverhältnis		Beamten und Beamte		privatrechl. Dienstverhältnis		Beamten und Beamte				
	Pers.	EK	VZÄ	EK/VZÄ	VZÄ	EK/VZÄ	VZÄ	EK/VZÄ	VZÄ	EK/VZÄ	VZÄ	EK/VZÄ	VZÄ	EK/VZÄ	VZÄ	EK/VZÄ	VZÄ	EK/VZÄ	
	Durchschn.		Durchschn.		Durchschn.		Durchschn.		Durchschn.		Durchschn.		Durchschn.		Durchschn.		Durchschn.		Durchschn.
2019:2020	—	0,1	0,1	8,4	16,1	-2,8	-1,3	-3,5	60,2	-2,3	-7,4	-0,8	-2,6	-4,1	-12,7	-1,2	52,3	-3,3	
in %	—	+46,8	+0,3	+4,4	+5,1	-5,6	-9,5	-4,6	+6,5	-5,8	-4,5	-1,8	-0,3	-6,5	-6,7	-1,5	+2,2	-6,3	
2020:2021	0,5	-0,2	-0,4	-1,3	39,4	2,0	-0,7	-1,4	-47,8	0,9	-14,9	1,1	-9,3	2,3	-20,8	2,3	-54,2	1,6	
in %	+1,8	-46,8	-2,7	-0,7	+11,8	+4,1	-5,3	-1,9	-4,9	+2,5	-9,6	+2,5	-1,1	+3,8	-11,7	+2,9	-2,2	+3,2	
2021:2022	-0,1	0,0	—	6,4	16,3	2,5	-1,7	2,2	35,3	4,0	-15,6	5,1	20,9	6,0	-18,2	5,0	37,0	4,2	
in %	-0,5	+15,8	—	+3,3	+4,4	+5,1	-13,9	+3,1	+3,8	+10,5	-11,1	+11,5	+2,6	+9,8	-11,6	+6,2	+1,5	+8,3	

R Einrichtungen künstlerischer Art Einkommen

Beträge in 1.000 EUR

Öffentliche Unternehmen und Einrichtungen Saisonpersonal	Jahr	Geschlecht	Verwaltungspersonal Saison		Technisches Personal Saison		Künstlerisches Personal Saison		Summe der Beschäftigten	
			VZÄ	EK/VZÄ	VZÄ	EK/VZÄ	VZÄ	EK/VZÄ	VZÄ	EK/VZÄ
			Pers.	(Abf.)	Pers.	(Abf.)	Pers.	(Abf.)	Pers.	(Abf.)
				Durchschn.		Durchschn.		Durchschn.		Durchschn.
Bregenzer Festspiele GmbH	2021	W	117,0	2,2	23,0	8,9	143,0	9,6	283,0	6,5
		M	28,0	3,2	51,0	11,5	95,0	15,7	174,0	12,4
		W+M	145,0	2,4	74,0	10,7	238,0	12,0	457,0	8,8
	2022	W	109,0	2,4	23,0	10,4	219,0	8,6	351,0	6,8
		M	36,0	3,0	48,0	22,0	103,0	13,6	187,0	13,7
		W+M	145,0	2,5	71,0	18,3	322,0	10,2	538,0	9,2
Salzburger Festspielfonds	2021	W	13,7	34,9	38,8	59,2	56,3	73,7	108,7	63,6
		M	7,0	39,9	55,7	62,5	33,2	147,6	95,9	90,3
		W+M	20,7	36,6	94,5	61,2	89,5	101,1	204,7	76,1
	2022	W	15,0	38,1	42,6	61,5	48,0	95,2	105,6	73,5
		M	8,9	35,9	58,5	64,1	44,3	130,6	111,7	88,3
		W+M	23,9	37,3	101,0	63,0	92,3	112,2	217,2	81,1

R

Durchschnittliche Einkommen und zusätzliche Leistungen
für Pensionen der öffentlichen Wirtschaft des Bundes 2021 und 2022



Durchschnittliche Einkommen und zusätzliche Leistungen
für Pensionen der öffentlichen Wirtschaft des Bundes 2021 und 2022

Beträge in 1.000 EUR

R Einrichtungen künstlerischer Art Einkommen

Öffentliche Unternehmen und Einrichtungen Saisonpersonal	Jahr	Geschlecht	Verwaltungspersonal Saison		Technisches Personal Saison		Künstlerisches Personal Saison		Summe der Beschäftigten	
			VZÄ	EK/VZÄ	VZÄ	EK/VZÄ	VZÄ	EK/VZÄ	VZÄ	EK/VZÄ
			Pers.	(Abf.)	Pers.	(Abf.)	Pers.	(Abf.)	Pers.	(Abf.)
			Durchschn.		Durchschn.		Durchschn.		Durchschn.	
Tiroler Festspiele Erl Betriebsges.m.b.H	2021	W	8,3	4,8	5,0	17,4	67,7	4,8	80,9	5,6
		M	4,4	2,7	28,0	20,8	66,5	8,7	98,9	11,9
		W+M	12,6	4,1	33,0	20,3	134,2	6,7	179,8	9,0
	2022	W	15,9	4,2	4,0	25,0	102,4	3,7	122,2	4,5
		M	3,9	3,7	30,0	19,6	105,9	4,9	139,8	8,1
		W+M	19,8	4,1	34,0	20,3	208,3	4,3	262,0	6,4

R Einrichtungen künstlerischer Art Pensionskassen

Beträge in 1.000 EUR

Öffentliche Unternehmen und Einrichtungen	Jahr	Geschlecht	Vorstand/ Geschäftsführung/ Direktorium		Verwaltungspersonal				Technisches Personal				Künstlerisches Personal			
					privatrechtl. Dienstverhältnis		Beamtinnen und Beamte		privatrechtl. Dienstverhältnis		Beamtinnen und Beamte		privatrechtl. Dienstverhältnis		Beamtinnen und Beamte	
					Pers.	Betrag	Pers.	Betrag	Pers.	Betrag	Pers.	Betrag	Pers.	Betrag	Pers.	Betrag
Burgtheater GmbH	2021	W	—	—	—	—	—	—	—	—	—	—	—	—	—	—
		M	—	—	—	—	—	—	—	—	—	—	—	—	—	—
		M+W	—	—	—	—	—	—	—	—	—	—	—	—	—	—
	2022	W	—	—	—	—	—	—	—	—	—	—	—	—	—	—
		M	2	43,0	—	—	—	—	—	—	—	—	—	—	—	—
		M+W	2	43,0	—	—	—	—	—	—	—	—	—	—	—	—
Salzburger Festspielfonds	2021	W	—	—	46	68,6	—	—	48	54,4	—	—	—	—	—	—
		M	—	—	34	62,4	—	—	90	140,9	—	—	—	—	—	—
		M+W	—	—	80	131,0	—	—	138	195,3	—	—	—	—	—	—
	2022	W	—	—	47	72,5	—	—	51	59,5	—	—	—	—	—	—
		M	—	—	31	58,1	—	—	88	152,5	—	—	—	—	—	—
		M+W	—	—	78	130,7	—	—	139	212,0	—	—	—	—	—	—
Volksoper Wien GmbH	2021	W	—	—	—	—	—	—	—	—	—	—	—	—	—	—
		M	1	19,7	—	—	—	—	—	—	—	—	—	—	—	—
		M+W	1	19,7	—	—	—	—	—	—	—	—	—	—	—	—
	2022	W	—	—	—	—	—	—	—	—	—	—	—	—	—	—
		M	1	20,4	—	—	—	—	—	—	—	—	—	—	—	—
		M+W	1	20,4	—	—	—	—	—	—	—	—	—	—	—	—
Wiener Staatsoper GmbH	2021	W	—	—	2	1,4	—	—	—	—	—	—	—	—	—	—
		M	—	—	2	1,0	2	20,0	—	—	—	—	—	—	—	—
		M+W	—	—	4	2,3	2	20,0	—	—	—	—	—	—	—	—
	2022	W	—	—	2	1,1	—	—	—	—	—	—	—	—	—	—
		M	—	—	2	0,9	1	9,6	—	—	—	—	—	—	—	—
		M+W	—	—	4	2,1	1	9,6	—	—	—	—	—	—	—	—
Summe 2021			1	19,7	84	133,3	2	20,0	138	195,3	—	—	—	—	—	—
Summe 2022			3	63,4	82	132,7	1	9,6	139	212,0	—	—	—	—	—	—

R/H

Durchschnittliche Einkommen und zusätzliche Leistungen
für Pensionen der öffentlichen Wirtschaft des Bundes 2021 und 2022



Durchschnittliche Einkommen und zusätzliche Leistungen
für Pensionen der öffentlichen Wirtschaft des Bundes 2021 und 2022

Beträge in 1.000 EUR

R Einrichtungen künstlerischer Art Abfertigungskassen und Mitarbeitervorsorgekassen

Öffentliche Unternehmen und Einrichtungen	Jahr	Geschlecht	Vorstand/ Geschäftsführung/ Direktorium		Verwaltungspersonal				Technisches Personal				Künstlerisches Personal			
					privatrechtl. Dienstverhältnis		Beamtinnen und Beamte		privatrechtl. Dienstverhältnis		Beamtinnen und Beamte		privatrechtl. Dienstverhältnis		Beamtinnen und Beamte	
			Pers.	Betrag	Pers.	Betrag	Pers.	Betrag	Pers.	Betrag	Pers.	Betrag	Pers.	Betrag	Pers.	Betrag
Bregenzer Festspiele GmbH	2021	W	1	3,4	19	10,3	—	—	3	1,3	—	—	7	3,5	—	—
		M	—	—	3	3,4	—	—	31	20,8	—	—	3	1,9	—	—
		M+W	1	3,4	22	13,7	—	—	34	22,1	—	—	10	5,5	—	—
	2022	W	1	4,0	23	11,9	—	—	7	2,2	—	—	6	1,5	—	—
		M	—	—	4	4,1	—	—	32	22,0	—	—	4	3,1	—	—
		M+W	1	4,0	27	16,0	—	—	39	24,3	—	—	10	4,7	—	—
Burgtheater GmbH	2021	W	—	—	35	18,3	—	—	14	9,9	—	—	76	53,4	—	—
		M	2	6,4	12	5,1	—	—	148	75,3	—	—	75	66,1	—	—
		M+W	2	6,4	47	23,4	—	—	162	85,2	—	—	151	119,5	—	—
	2022	W	—	—	47	22,5	—	—	24	10,0	—	—	76	56,8	—	—
		M	2	6,8	12	6,6	—	—	159	81,1	—	—	90	71,9	—	—
		M+W	2	6,8	59	29,2	—	—	183	91,1	—	—	166	128,7	—	—
Theater der Jugend	2021	W	—	—	24	8,4	—	—	61	10,9	—	—	43	4,7	—	—
		M	—	—	7	2,9	—	—	34	10,6	—	—	71	8,7	—	—
		M+W	—	—	31	11,3	—	—	95	21,5	—	—	114	13,4	—	—
	2022	W	—	—	30	8,8	—	—	68	13,6	—	—	47	7,3	—	—
		M	—	—	9	4,5	—	—	45	14,6	—	—	50	9,7	—	—
		M+W	—	—	39	13,3	—	—	113	28,2	—	—	97	17,0	—	—
Tiroler Festspiele Erl Betriebsges.m.b.H	2021	W	1	1,5	13	5,3	—	—	3	0,8	—	—	2	0,8	—	—
		M	—	—	2	1,0	—	—	13	5,4	—	—	5	3,1	—	—
		M+W	1	1,5	15	6,4	—	—	16	6,2	—	—	7	3,9	—	—
	2022	W	1	1,5	14	5,3	—	—	2	0,8	—	—	3	1,3	—	—
		M	—	—	3	1,7	—	—	13	6,5	—	—	6	2,4	—	—
		M+W	1	1,5	17	7,0	—	—	15	7,3	—	—	9	3,6	—	—
Freie Dienstnehmerinnen und Dienstnehmer: 2 Personen mit 0,2 TEUR (2021), 2 Personen mit 0,2 TEUR (2022)																

R Einrichtungen künstlerischer Art Abfertigungskassen und Mitarbeitervorsorgekassen

Beträge in 1.000 EUR

Öffentliche Unternehmen und Einrichtungen	Jahr	Geschlecht	Vorstand/ Geschäftsführung/ Direktorium		Verwaltungspersonal				Technisches Personal				Künstlerisches Personal			
					privatrechtl. Dienstverhältnis		Beamtinnen und Beamte		privatrechtl. Dienstverhältnis		Beamtinnen und Beamte		privatrechtl. Dienstverhältnis		Beamtinnen und Beamte	
					Pers.	Betrag	Pers.	Betrag	Pers.	Betrag	Pers.	Betrag	Pers.	Betrag	Pers.	Betrag
Volksoper Wien GmbH	2021	W	—	—	41	17,5	—	—	59	22,3	—	—	82	57,5	—	—
		M	1	4,0	16	10,3	—	—	111	46,2	—	—	86	68,2	—	—
		M+W	1	4,0	57	27,8	—	—	170	68,5	—	—	168	125,7	—	—
	2022	W	1	0,9	41	19,7	—	—	75	25,0	—	—	104	62,8	—	—
		M	1	3,2	17	11,5	—	—	122	49,2	—	—	115	78,4	—	—
		M+W	2	4,1	58	31,2	—	—	197	74,2	—	—	219	141,2	—	—
Freie Dienstnehmerinnen und Dienstnehmer: 20 Personen mit 7,2 TEUR (2021), 24 Personen mit 8,6 TEUR (2022)																
Wiener Staatsoper GmbH	2021	W	—	—	90	44,0	—	—	63	25,7	—	—	149	109,1	—	—
		M	—	—	61	35,0	—	—	179	75,2	—	—	212	200,3	—	—
		M+W	—	—	151	78,9	—	—	242	100,9	—	—	361	309,4	—	—
	2022	W	1	3,0	95	50,7	—	—	74	29,5	—	—	153	113,9	—	—
		M	1	3,9	68	39,8	—	—	195	84,7	—	—	217	215,4	—	—
		M+W	2	6,9	163	90,5	—	—	269	114,2	—	—	370	329,3	—	—
Summe 2021			5	15,4	323	161,4	—	—	719	304,3	—	—	811	577,3	—	—
Summe 2022			8	23,4	363	187,1	—	—	816	339,2	—	—	871	624,3	—	—

R/H

Durchschnittliche Einkommen und zusätzliche Leistungen
für Pensionen der öffentlichen Wirtschaft des Bundes 2021 und 2022



Durchschnittliche Einkommen und zusätzliche Leistungen
für Pensionen der öffentlichen Wirtschaft des Bundes 2021 und 2022

R Einrichtungen künstlerischer Art Abfertigungskassen und Mitarbeitervorsorgekassen

Beträge in 1.000 EUR

Öffentliche Unternehmen und Einrichtungen Saisonpersonal	Jahr	Geschlecht	Verwaltungspersonal Saison		Technisches Personal Saison		Künstlerisches Personal Saison	
			Pers.	Betrag	Pers.	Betrag	Pers.	Betrag
Bregenzer Festspiele GmbH	2021	W	105	1,8	23	1,8	103	11,7
		M	28	1,0	48	5,7	79	11,1
		W+M	133	2,8	71	7,6	182	22,9
	2022	W	106	2,8	20	3,0	165	18,9
		M	32	1,3	46	8,2	77	13,5
		W+M	138	4,0	66	11,2	242	32,4
Tiroler Festspiele Erl Betriebsges.m.b.H	2021	W	24	0,5	3	0,8	47	1,9
		M	11	0,2	11	2,6	76	4,8
		W+M	35	0,7	14	3,4	123	6,7
	2022	W	45	0,9	3	0,8	75	2,6
		M	10	0,2	10	1,7	78	4,2
		W+M	55	1,1	13	2,5	153	6,8



Durchschnittliche Einkommen und zusätzliche Leistungen
für Pensionen der öffentlichen Wirtschaft des Bundes 2021 und 2022

S

Erbringung von sonstigen Dienstleistungen

Beträge in 1.000 EUR

S Erbringung von sonstigen Dienstleistungen Einkommen

Öffentliche Unternehmen und Einrichtungen	Jahr	Geschlecht	Aufsichtsrat		Vorstand bzw. Geschäftsführung		Angestellte		Arbeiterinnen und Arbeiter		Öffentlich Bedienstete		Lehrlinge		Summe der Beschäftigten			
			Pers.	EK	VZÄ (Pers.)	EK/VZÄ (Abf.)	VZÄ (Pers.)	EK/VZÄ (Abf.)	VZÄ (Pers.)	EK/VZÄ (Abf.)	VZÄ (Pers.)	EK/VZÄ (Abf.)	VZÄ	EK/VZÄ	VZÄ (Pers.)	EK/VZÄ (Abf.)		
				Durchschn.		Durchschn.		Durchschn.		Durchschn.		Durchschn.		Durchschn.		Durchschn.		Durchschn.
Alumniverband der Universität Wien	2021	W	—	—	1,0	92,2	4,6	52,5	—	—	—	—	—	—	4,6	52,5		
		M	—	—	—	—	1,0	38,6	—	—	—	—	—	—	1,0	38,6		
		W+M	—	—	1,0	92,2	5,6	49,9	—	—	—	—	—	—	5,6	49,9		
	2022	W	—	—	0,1	106,6	4,7	32,6	—	—	—	—	—	—	4,7	32,6		
		M	—	—	—	—	1,4	33,1	—	—	—	—	—	—	1,4	33,1		
		W+M	—	—	0,1	106,6	6,1	32,7	—	—	—	—	—	—	6,1	32,7		
Vorstand / Geschäftsführung: Ab Februar 2022 wurde die Geschäftsführung von der Universität Wien wahrgenommen. Vorstand / Geschäftsführung: Hochrechnung des Einkommens auf 1 VZÄ: 1 Frau, tatsächliches Bruttoeinkommen: 8,8 TEUR (2022)																		
Erzbischof Ladislaus von Pyrker und Erzherzog Albrecht Gasteiner Badestiftung	2021	W	—	—	—	—	—	—	—	—	32,2	37,1	—	—	32,2	37,1		
		M	—	—	0,5	51,6	—	—	—	—	16,6	45,3	—	—	16,6	45,3		
		W+M	—	—	0,5	51,6	—	—	—	—	48,8	39,9	—	—	48,8	39,9		
	2022	W	—	—	—	—	—	—	—	—	34,9	38,6	—	—	34,9	38,6		
		M	—	—	0,5	51,6	—	—	—	—	16,3	44,3	—	—	16,3	44,3		
		W+M	—	—	0,5	51,6	—	—	—	—	51,2	40,4	—	—	51,2	40,4		
Vorstand / Geschäftsführung: Hochrechnung des Einkommens auf 1 VZÄ: 1 Mann, tatsächliches Bruttoeinkommen: 25,8 TEUR (2021), 1 Mann: 25,8 TEUR (2022)																		



Durchschnittliche Einkommen und zusätzliche Leistungen für Pensionen der öffentlichen Wirtschaft des Bundes 2021 und 2022

Beträge in 1.000 EUR

S Erbringung von sonstigen Dienstleistungen
Einkommen

Öffentliche Unternehmen und Einrichtungen	Jahr	Geschlecht	Aufsichtsrat		Vorstand bzw. Geschäftsführung		Angestellte		Arbeiterinnen und Arbeiter		Öffentlich Bedienstete		Lehrlinge		Summe der Beschäftigten			
			Pers.	EK	VZÄ	EK/VZÄ	VZÄ	EK/VZÄ	VZÄ	EK/VZÄ	VZÄ	EK/VZÄ	VZÄ	EK/VZÄ	VZÄ	EK/VZÄ		
					(Pers.)	(Abf.)	(Pers.)	(Abf.)	(Pers.)	(Abf.)	(Pers.)	(Abf.)	(Pers.)	(Abf.)	(Pers.)	(Abf.)	(Pers.)	(Abf.)
				Durchschn.		Durchschn.		Durchschn.		Durchschn.		Durchschn.		Durchschn.		Durchschn.		Durchschn.
Eugen Pfundheller'sche Armenstiftung	2021	W	-	-	-	-	-	-	-	-	-	-	-	-	-	-		
		M	-	-	-	-	-	-	-	-	0,02	35,0	-	-	0,02	35,0		
		W+M	-	-	-	-	-	-	-	-	-	0,02	35,0	-	-	0,02	35,0	
	2022	W	-	-	-	-	-	-	-	-	-	-	-	-	-	-		
		M	-	-	-	-	-	-	-	-	0,02	35,0	-	-	0,02	35,0		
		W+M	-	-	-	-	-	-	-	-	0,02	35,0	-	-	0,02	35,0		
Freiherr von Vichter und Wissend'sche Stiftung	2021	W	-	-	-	-	-	-	-	-	0,02	132,0	-	-	0,02	132,0		
		M	-	-	-	-	-	-	-	-	0,11	120,5	-	-	0,11	120,5		
		W+M	-	-	-	-	-	-	-	-	-	0,13	121,9	-	-	0,13	121,9	
	2022	W	-	-	-	-	-	-	-	-	0,02	136,0	-	-	0,02	136,0		
		M	-	-	-	-	-	-	-	-	0,11	123,8	-	-	0,11	123,8		
		W+M	-	-	-	-	-	-	-	-	-	0,13	125,3	-	-	0,13	125,3	

Beträge in 1.000 EUR

S Erbringung von sonstigen Dienstleistungen Einkommen

Öffentliche Unternehmen und Einrichtungen	Jahr	Geschlecht	Aufsichtsrat		Vorstand bzw. Geschäftsführung		Angestellte		Arbeiterinnen und Arbeiter		Öffentlich Bedienstete		Lehrlinge		Summe der Beschäftigten	
			Pers.	EK	VZÄ (Pers.)	EK/VZÄ (Abf.)	VZÄ (Pers.)	EK/VZÄ (Abf.)	VZÄ (Pers.)	EK/VZÄ (Abf.)	VZÄ (Pers.)	EK/VZÄ (Abf.)	VZÄ	EK/VZÄ	VZÄ (Pers.)	EK/VZÄ (Abf.)
				Durchschn.		Durchschn.		Durchschn.		Durchschn.		Durchschn.		Durchschn.		Durchschn.
JKU Open Lab, Verein zur Förderung des studentischen und wissenschaftlichen Nachwuchses im Bereich der Naturwissenschaften	2021	W	—	—	0,01	—	2,4	59,6	—	—	—	—	—	—	2,4	59,6
		M	—	—	0,03	—	0,9	36,3	—	—	—	—	—	—	0,9	36,3
		W+M	—	—	0,04	—	3,3	53,4	—	—	—	—	—	—	3,3	53,4
	2022	W	—	—	0,01	—	2,6	59,6	—	—	—	—	—	—	2,6	59,6
		M	—	—	0,03	—	0,8	40,1	—	—	—	—	—	—	0,8	40,1
		W+M	—	—	0,04	—	3,4	55,1	—	—	—	—	—	—	3,4	55,1
Freie Dienstnehmerinnen und Dienstnehmer: 19 Personen mit 21,4 TEUR (2021), 20 Personen mit 45,2 TEUR (2022)																
Österreichische Agentur für wissenschaftliche Integrität-Austrian Agency for Research Integrity	2021	W	—	—	1,0	77,8	3,3	36,9	—	—	—	—	—	—	3,3	36,9
		M	—	—	—	—	1,5	39,6	—	—	—	—	—	—	1,5	39,6
		W+M	—	—	1,0	77,8	4,8	37,8	—	—	—	—	—	—	4,8	37,8
	2022	W	—	—	0,8	69,8	3,0	43,8	—	—	—	—	—	—	3,0	43,8
		M	—	—	—	—	1,5	42,4	—	—	—	—	—	—	1,5	42,4
		W+M	—	—	0,8	69,8	4,5	43,3	—	—	—	—	—	—	4,5	43,3
Vorstand / Geschäftsführung: Weitere sechs Vorstandsmitglieder übten ihre Tätigkeit für den Verein ehrenamtlich aus. Vorstand / Geschäftsführung: Hochrechnung des Einkommens auf 1 VZÄ: 2 Frauen, tatsächliches Bruttoeinkommen: 58,1 TEUR (2022)																



Durchschnittliche Einkommen und zusätzliche Leistungen für Pensionen der öffentlichen Wirtschaft des Bundes 2021 und 2022

Beträge in 1.000 EUR

S Erbringung von sonstigen Dienstleistungen
Einkommen

Öffentliche Unternehmen und Einrichtungen	Jahr	Geschlecht	Aufsichtsrat		Vorstand bzw. Geschäftsführung		Angestellte		Arbeiterinnen und Arbeiter		Öffentlich Bedienstete		Lehrlinge		Summe der Beschäftigten			
			Pers.	EK	VZÄ (Pers.)	EK/VZÄ (Abf.)	VZÄ (Pers.)	EK/VZÄ (Abf.)	VZÄ (Pers.)	EK/VZÄ (Abf.)	VZÄ (Pers.)	EK/VZÄ (Abf.)	VZÄ	EK/VZÄ	VZÄ (Pers.)	EK/VZÄ (Abf.)		
				Durchschn.		Durchschn.		Durchschn.		Durchschn.		Durchschn.		Durchschn.		Durchschn.		Durchschn.
Österreichische Fachhochschul-Konferenz (FHK)	2021	W	-	-	-	-	3,2	57,8	-	-	-	-	-	-	3,2	57,8		
		M	-	-	1,0	156,3	1,0	75,3	-	-	-	-	-	-	1,0	75,3		
		W+M	-	-	1,0	156,3	4,2	62,0	-	-	-	-	-	-	4,2	62,0		
	2022	W	-	-	-	-	3,2	61,9	-	-	-	-	-	-	3,2	61,9		
		M	-	-	1,0	161,9	1,0	78,6	-	-	-	-	-	-	1,0	78,6		
		W+M	-	-	1,0	161,9	4,2	65,9	-	-	-	-	-	-	4,2	65,9		
Österreichische UNESCO-Kommission	2021	W	-	-	-	-	6,7	30,6	-	-	-	-	-	-	6,7	30,6		
		M	-	-	-	-	1,0	41,2	-	-	-	-	-	-	1,0	41,2		
		W+M	-	-	-	-	7,7	32,0	-	-	-	-	-	-	7,7	32,0		
	2022	W	-	-	-	-	6,0	42,2	-	-	-	-	-	-	6,0	42,2		
		M	-	-	0,3	75,4	1,0	46,1	-	-	-	-	-	-	1,0	46,1		
		W+M	-	-	0,3	75,4	7,0	42,7	-	-	-	-	-	-	7,0	42,7		
Vorstand / Geschäftsführung: Hochrechnung des Einkommens auf 1 VZÄ: 1 Mann, tatsächliches Bruttoeinkommen: 25,1 TEUR (2022)																		



Durchschnittliche Einkommen und zusätzliche Leistungen
für Pensionen der öffentlichen Wirtschaft des Bundes 2021 und 2022

Beträge in 1.000 EUR

S Erbringung von sonstigen Dienstleistungen Einkommen

Öffentliche Unternehmen und Einrichtungen	Jahr	Geschlecht	Aufsichtsrat		Vorstand bzw. Geschäftsführung		Angestellte		Arbeiterinnen und Arbeiter		Öffentlich Bedienstete		Lehrlinge		Summe der Beschäftigten			
			Pers.	EK	VZÄ	EK/VZÄ	VZÄ	EK/VZÄ	VZÄ	EK/VZÄ	VZÄ	EK/VZÄ	VZÄ	EK/VZÄ	VZÄ	EK/VZÄ		
					(Pers.)	(Abf.)	(Pers.)	(Abf.)	(Pers.)	(Abf.)	(Pers.)	(Abf.)	(Pers.)	(Abf.)	(Pers.)	(Abf.)	(Pers.)	(Abf.)
				Durchschn.		Durchschn.		Durchschn.		Durchschn.		Durchschn.		Durchschn.		Durchschn.		Durchschn.
Österreichische Universitätenkonferenz	2021	W	—	—	—	—	4,4	62,3	—	—	—	—	—	—	4,4	62,3		
		M	—	—	—	—	1,6	57,5	—	—	—	—	—	—	1,6	57,5		
		W+M	—	—	—	—	6,0	61,0	—	—	—	—	—	—	6,0	61,0		
	2022	W	—	—	—	—	5,7	61,8	—	—	—	—	—	—	5,7	61,8		
		M	—	—	—	—	0,7	53,7	—	—	—	—	—	—	0,7	53,7		
		W+M	—	—	—	—	6,3	61,0	—	—	—	—	—	—	6,3	61,0		
Sekretariat des Nationalparkrates Hohe Tauern	2021	W	—	—	—	—	3,4	50,5	—	—	—	—	—	—	3,4	50,5		
		M	—	—	—	—	—	—	—	—	—	—	—	—	—	—		
		W+M	—	—	—	—	3,4	50,5	—	—	—	—	—	—	3,4	50,5		
	2022	W	—	—	—	—	3,2	53,1	—	—	—	—	—	—	3,2	53,1		
		M	—	—	—	—	—	—	—	—	—	—	—	—	—	—		
		W+M	—	—	—	—	3,2	53,1	—	—	—	—	—	—	3,2	53,1		



Durchschnittliche Einkommen und zusätzliche Leistungen für Pensionen der öffentlichen Wirtschaft des Bundes 2021 und 2022

Beträge in 1.000 EUR

S Erbringung von sonstigen Dienstleistungen
Einkommen

Öffentliche Unternehmen und Einrichtungen	Jahr	Geschlecht	Aufsichtsrat		Vorstand bzw. Geschäftsführung		Angestellte		Arbeiterinnen und Arbeiter		Öffentlich Bedienstete		Lehrlinge		Summe der Beschäftigten			
			Pers.	EK	VZÄ	EK/VZÄ	VZÄ	EK/VZÄ	VZÄ	EK/VZÄ	VZÄ	EK/VZÄ	VZÄ	EK/VZÄ	VZÄ	EK/VZÄ		
					(Pers.)	(Abf.)	(Pers.)	(Abf.)	(Pers.)	(Abf.)	(Pers.)	(Abf.)	(Pers.)	(Abf.)	(Pers.)	(Abf.)	(Pers.)	(Abf.)
				Durchschn.		Durchschn.		Durchschn.		Durchschn.		Durchschn.		Durchschn.		Durchschn.		Durchschn.
Zentrum für sichere Informationstechnologie - Austria (A-SIT)	2021	W	—	—	—	—	1,5	44,4	—	—	—	—	—	—	1,5	44,4		
		M	5	—	2,0	148,3	3,0	75,1	—	—	—	—	—	—	3,0	75,1		
		W+M	5	—	2,0	148,3	4,5	64,9	—	—	—	—	—	—	4,5	64,9		
	2022	W	—	—	—	—	1,2	46,1	—	—	—	—	—	—	1,2	46,1		
		M	5	—	2,0	121,6	3,0	81,5	—	—	—	—	—	—	3,0	81,5		
		W+M	5	—	2,0	121,6	4,2	71,4	—	—	—	—	—	—	4,2	71,4		
Summe 2021			5,0	—	5,5	117,1	39,5	49,9	—	—	49,0	40,1	—	—	88,4	44,5		
Summe 2022			5,0	—	4,8	109,2	38,9	51,7	—	—	51,3	40,6	—	—	90,2	45,4		

S Erbringung von sonstigen Dienstleistungen Jahresreihen

Beträge in 1.000 EUR

Berichtsjahr	Aufsichtsrat		Vorstand bzw. Geschäftsführung		Angestellte		Arbeiterinnen und Arbeiter		Öffentlich Bedienstete		Lehrlinge		Summe der Beschäftigten	
	Pers.	EK	VZÄ	EK/VZÄ	VZÄ	EK/VZÄ	VZÄ	EK/VZÄ	VZÄ	EK/VZÄ	VZÄ	EK/VZÄ	VZÄ	EK/VZÄ
		Durchschn.		Durchschn.		Durchschn.		Durchschn.		Durchschn.		Durchschn.		Durchschn.
2019	5,0	—	2,7	126,9	24,0	49,1	—	—	53,8	39,2	—	—	77,8	42,3
2020	4,0	—	3,1	118,6	25,9	48,4	—	—	54,0	36,6	—	—	79,9	40,4
2021	5,0	—	5,5	117,1	39,5	49,9	—	—	49,0	40,1	—	—	88,4	44,5
2022	5,0	—	4,8	109,2	38,9	51,7	—	—	51,3	40,6	—	—	90,2	45,4

Veränderungen gegenüber den Vorjahren

Beträge in 1.000 EUR

Veränderung gegenüber den Vorjahren	Aufsichtsrat		Vorstand bzw. Geschäftsführung		Angestellte		Arbeiterinnen und Arbeiter		Öffentlich Bedienstete		Lehrlinge		Summe der Beschäftigten	
	Pers.	EK	VZÄ	EK/VZÄ	VZÄ	EK/VZÄ	VZÄ	EK/VZÄ	VZÄ	EK/VZÄ	VZÄ	EK/VZÄ	VZÄ	EK/VZÄ
		Durchschn.		Durchschn.		Durchschn.		Durchschn.		Durchschn.		Durchschn.		Durchschn.
2019:2020	-1,0	—	0,5	-8,3	1,9	-0,8	—	—	0,2	-2,6	—	—	2,1	-1,9
in %	-20,0	—	+17,5	-6,5	+7,8	-1,6	—	—	+0,4	-6,7	—	—	+2,7	-4,4
2020:2021	1,0	—	2,4	-1,5	13,6	1,6	—	—	-5,0	3,5	—	—	8,5	4,1
in %	+25,0	—	+76,9	-1,3	+52,5	+3,2	—	—	-9,3	+9,5	—	—	+10,7	+10,1
2021:2022	—	—	-0,8	-7,9	-0,5	1,8	—	—	2,3	0,5	—	—	1,8	0,9
in %	—	—	-13,6	-6,7	-1,3	+3,5	—	—	+4,8	+1,4	—	—	+2,0	+2,1



Durchschnittliche Einkommen und zusätzliche Leistungen
für Pensionen der öffentlichen Wirtschaft des Bundes 2021 und 2022

Beträge in 1.000 EUR

S Erbringung von sonstigen Dienstleistungen Pensionskassen

Öffentliche Unternehmen und Einrichtungen	Jahr	Geschlecht	Vorstand bzw. Geschäftsführung		Angestellte		Arbeiterinnen und Arbeiter		Öffentlich Bedienstete	
			Pers.	Betrag	Pers.	Betrag	Pers.	Betrag	Pers.	Betrag
Österreichische Fachhochschul- Konferenz (FHK)	2021	W	—	—	1	0,6	—	—	—	—
		M	1	0,6	1	0,6	—	—	—	—
		W+M	1	0,6	2	1,2	—	—	—	—
	2022	W	—	—	1	0,6	—	—	—	—
		M	1	0,6	1	0,6	—	—	—	—
		W+M	1	0,6	2	1,2	—	—	—	—
Summe 2021			1	0,6	2	1,2	—	—	—	—
Summe 2022			1	0,6	2	1,2	—	—	—	—

Beträge in 1.000 EUR

S Erbringung von sonstigen Dienstleistungen

Abfertigungskassen und Mitarbeitervorsorgekassen

Öffentliche Unternehmen und Einrichtungen	Jahr	Geschlecht	Vorstand bzw. Geschäftsführung		Angestellte		Arbeiterinnen und Arbeiter		Öffentlich Bedienstete		Lehrlinge	
			Pers.	Betrag	Pers.	Betrag	Pers.	Betrag	Pers.	Betrag	Pers.	Betrag
Alumniverband der Universität Wien	2021	W	1	1,4	10	3,7	—	—	—	—	—	—
		M	—	—	3	0,6	—	—	—	—	—	—
		W+M	1	1,4	13	4,3	—	—	—	—	—	—
	2022	W	1	0,1	9	2,3	—	—	—	—	—	—
		M	—	—	3	0,7	—	—	—	—	—	—
		W+M	1	0,1	12	3,0	—	—	—	—	—	—
Erzbischof Ladislaus von Pyrker und Erzherzog Albrecht Gasteiner Badestiftung	2021	W	—	—	—	—	—	—	37	18,9	—	—
		M	—	—	—	—	—	—	16	12,1	—	—
		W+M	—	—	—	—	—	—	53	31,1	—	—
	2022	W	—	—	—	—	—	—	42	19,7	—	—
		M	—	—	—	—	—	—	16	10,4	—	—
		W+M	—	—	—	—	—	—	58	30,0	—	—
JKU Open Lab, Verein zur Förderung des studentischen und wissen- schaftlichen Nachwuchses im Bereich der Naturwissenschaften	2021	W	—	—	5	2,2	—	—	—	—	—	—
		M	—	—	1	0,5	—	—	—	—	—	—
		W+M	—	—	6	2,7	—	—	—	—	—	—
	2022	W	—	—	5	2,5	—	—	—	—	—	—
		M	—	—	1	0,6	—	—	—	—	—	—
		W+M	—	—	6	3,1	—	—	—	—	—	—
Freie Dienstnehmerinnen und Dienstnehmer: 19 Personen mit 0,3 TEUR (2021), 20 Personen mit 0,7 TEUR (2022)												
Österreichische Agentur für wissenschaftliche Integrität- Austrian Agency for Research Integrity	2021	W	1	1,2	5	1,8	—	—	—	—	—	—
		M	—	—	3	1,0	—	—	—	—	—	—
		W+M	1	1,2	8	2,8	—	—	—	—	—	—
	2022	W	2	0,8	3	2,0	—	—	—	—	—	—
		M	—	—	3	1,0	—	—	—	—	—	—
		W+M	2	0,8	6	2,9	—	—	—	—	—	—



Durchschnittliche Einkommen und zusätzliche Leistungen
für Pensionen der öffentlichen Wirtschaft des Bundes 2021 und 2022

Beträge in 1.000 EUR

S Erbringung von sonstigen Dienstleistungen Abfertigungskassen und Mitarbeitervorsorgekassen

Öffentliche Unternehmen und Einrichtungen	Jahr	Geschlecht	Vorstand bzw. Geschäftsführung		Angestellte		Arbeiterinnen und Arbeiter		Öffentlich Bedienstete		Lehrlinge	
			Pers.	Betrag	Pers.	Betrag	Pers.	Betrag	Pers.	Betrag	Pers.	Betrag
Österreichische Fachhochschul- Konferenz (FHK)	2021	W	—	—	4	2,8	—	—	—	—	—	—
		M	1	2,4	1	1,2	—	—	—	—	—	—
		W+M	1	2,4	5	4,0	—	—	—	—	—	—
	2022	W	—	—	5	3,0	—	—	—	—	—	—
		M	1	2,5	1	1,2	—	—	—	—	—	—
		W+M	1	2,5	6	4,1	—	—	—	—	—	—
Österreichische UNESCO-Kommission	2021	W	—	—	9	3,4	—	—	—	—	—	—
		M	—	—	1	0,7	—	—	—	—	—	—
		W+M	—	—	10	4,1	—	—	—	—	—	—
	2022	W	—	—	9	3,7	—	—	—	—	—	—
		M	1	0,3	1	0,7	—	—	—	—	—	—
		W+M	1	0,3	10	4,3	—	—	—	—	—	—
Österreichische Universitätenkon- ferenz	2021	W	—	—	7	4,2	—	—	—	—	—	—
		M	—	—	3	1,4	—	—	—	—	—	—
		W+M	—	—	10	5,6	—	—	—	—	—	—
	2022	W	—	—	9	4,7	—	—	—	—	—	—
		M	—	—	1	0,5	—	—	—	—	—	—
		W+M	—	—	10	5,2	—	—	—	—	—	—
Sekretariat des Nationalparkrates Hohe Tauern	2021	W	—	—	4	2,6	—	—	—	—	—	—
		M	—	—	—	—	—	—	—	—	—	—
		W+M	—	—	4	2,6	—	—	—	—	—	—
	2022	W	—	—	4	2,6	—	—	—	—	—	—
		M	—	—	—	—	—	—	—	—	—	—
		W+M	—	—	4	2,6	—	—	—	—	—	—



Durchschnittliche Einkommen und zusätzliche Leistungen
für Pensionen der öffentlichen Wirtschaft des Bundes 2021 und 2022

Beträge in 1.000 EUR

S Erbringung von sonstigen Dienstleistungen Abfertigungskassen und Mitarbeitervorsorgekassen

Öffentliche Unternehmen und Einrichtungen	Jahr	Geschlecht	Vorstand bzw. Geschäftsführung		Angestellte		Arbeiterinnen und Arbeiter		Öffentlich Bedienstete		Lehrlinge	
			Pers.	Betrag	Pers.	Betrag	Pers.	Betrag	Pers.	Betrag	Pers.	Betrag
Zentrum für sichere Informations- technologie-Austria (A-SIT)	2021	W	—	—	2	1,0	—	—	—	—	—	—
		M	2	2,6	3	2,3	—	—	—	—	—	—
		W+M	2	2,6	5	3,3	—	—	—	—	—	—
	2022	W	—	—	2	0,9	—	—	—	—	—	—
		M	1	1,5	3	2,4	—	—	—	—	—	—
		W+M	1	1,5	5	3,3	—	—	—	—	—	—
Summe 2021			5	7,6	61	29,3	—	—	53	31,1	—	—
Summe 2022			6	5,3	59	28,7	—	—	58	30,0	—	—



Durchschnittliche Einkommen und zusätzliche Leistungen
für Pensionen der öffentlichen Wirtschaft des Bundes 2021 und 2022

Pensionsleistungen

Alle ÖNACE–Abschnitte



Durchschnittliche Einkommen und zusätzliche Leistungen
für Pensionen der öffentlichen Wirtschaft des Bundes 2021 und 2022

Beträge in 1.000 EUR

A Land- und Forstwirtschaft, Fischerei Pensionsleistungen

Öffentliche Unternehmen und Einrichtungen	Jahr	Geschlecht	Personen	Pensionsleistungen	Vorsorgeerfordernis für Pensionen	Jahresdotierung abzüglich Auflösung
Landwirtschaftliche Bundesversuchswirtschaften Gesellschaft mit beschränkter Haftung	2021	W	1	13,5	115,9	10,7
		M	—	—		
		W+M	1	13,5		
	2022	W	1	14,1	122,6	6,8
		M	—	—		
		W+M	1	14,1		
Summe 2021			1	13,5	115,9	10,7
Summe 2022			1	14,1	122,6	6,8



Durchschnittliche Einkommen und zusätzliche Leistungen
für Pensionen der öffentlichen Wirtschaft des Bundes 2021 und 2022

A Land- und Forstwirtschaft, Fischerei Jahresreihen – Pensionen

Beträge in 1.000 EUR

Berichtsjahr	Personen	Pensionsleistungen	Vorsorgeerfordernis für Pensionen	Jahresdotierungen abzüglich Auflösung
2019	1	13,1	110,7	-17,3
2020	1	13,3	105,2	-5,5
2021	1	13,5	115,9	10,7
2022	1	14,1	122,6	6,8

Veränderungen gegenüber den Vorjahren

Beträge in 1.000 EUR

Berichtsjahr	Personen	Pensionsleistungen	Vorsorgeerfordernis für Pensionen	Jahresdotierungen abzüglich Auflösung
2019:2020	–	0,2	-5,5	11,8
in %	–	+1,7	-5,0	-68,0
2020:2021	–	0,2	10,7	16,2
in %	–	+1,4	+10,2	-292,4
2021:2022	–	0,6	6,8	-3,9
in %	–	+4,6	+5,8	-36,7



Durchschnittliche Einkommen und zusätzliche Leistungen
für Pensionen der öffentlichen Wirtschaft des Bundes 2021 und 2022

Beträge in 1.000 EUR

C Herstellung von Waren Pensionsleistungen

Öffentliche Unternehmen und Einrichtungen	Jahr	Geschlecht	Personen	Pensionsleistungen	Vorsorgeerfordernis für Pensionen	Jahresdotierung abzüglich Auflösung
ÖBB-Technische Services-Gesellschaft mbH	2021	W	—	—	6.558,6	—
		M	—	—		
		W+M	—	—		
	2022	W	—	—	5.361,4	—
		M	—	—		
		W+M	—	—		
Summe 2021			—	—	6.558,6	—
Summe 2022			—	—	5.361,4	—



Durchschnittliche Einkommen und zusätzliche Leistungen
für Pensionen der öffentlichen Wirtschaft des Bundes 2021 und 2022

C Herstellung von Waren Jahresreihen – Pensionen

Beträge in 1.000 EUR

Berichtsjahr	Personen	Pensionsleistungen	Vorsorgeerfordernis für Pensionen	Jahresdotierungen abzüglich Auflösung
2019	–	–	5.694,5	–
2020	–	–	6.222,6	–
2021	–	–	6.558,6	–
2022	–	–	5.361,4	–

Veränderungen gegenüber den Vorjahren

Beträge in 1.000 EUR

Berichtsjahr	Personen	Pensionsleistungen	Vorsorgeerfordernis für Pensionen	Jahresdotierungen abzüglich Auflösung
2019:2020	–	–	528,1	–
in %	–	–	+9,3	–
2020:2021	–	–	335,9	–
in %	–	–	+5,4	–
2021:2022	–	–	-1.197,1	–
in %	–	–	-18,3	–



Durchschnittliche Einkommen und zusätzliche Leistungen
für Pensionen der öffentlichen Wirtschaft des Bundes 2021 und 2022

D Energieversorgung Pensionsleistungen

Beträge in 1.000 EUR

Öffentliche Unternehmen und Einrichtungen	Jahr	Geschlecht	Personen	Pensionsleistungen	Vorsorgeerfordernis für Pensionen	Jahresdotierung abzüglich Auflösung
Austrian Power Grid AG	2021	W	46	1.045,7	33.140,8	-8.496,2
		M	34	1.085,5		
		W+M	80	2.131,2		
	2022	W	43	1.052,0	23.926,3	-9.214,5
		M	33	969,4		
		W+M	76	2.021,4		
Energie AG Oberösterreich Erzeugung GmbH	2021	W	14	4,3	21.877,3	287,9
		M	119	497,3		
		W+M	133	501,6		
	2022	W	19	6,0	15.217,9	251,3
		M	125	477,7		
		W+M	144	483,7		
Energie AG Oberösterreich Trading GmbH	2021	W	—	—	3.254,0	32,4
		M	6	84,0		
		W+M	6	84,0		
	2022	W	—	—	2.203,1	25,4
		M	6	85,7		
		W+M	6	85,7		
Energie AG Oberösterreich Vertrieb GmbH	2021	W	3	1,0	4.795,0	101,1
		M	30	191,9		
		W+M	33	192,9		
	2022	W	5	1,3	3.197,9	92,8
		M	31	155,8		
		W+M	36	157,1		



Durchschnittliche Einkommen und zusätzliche Leistungen
für Pensionen der öffentlichen Wirtschaft des Bundes 2021 und 2022

Beträge in 1.000 EUR

D Energieversorgung Pensionsleistungen

Öffentliche Unternehmen und Einrichtungen	Jahr	Geschlecht	Personen	Pensionsleistungen	Vorsorgeerfordernis für Pensionen	Jahresdotierung abzüglich Auflösung
Ennskraftwerke Aktiengesellschaft	2021	W	96	111,6	7.475,5	-2.456,4
		M	165	496,4		
		W+M	261	608,1		
	2022	W	100	206,4	6.062,1	-1.413,4
		M	167	398,4		
		W+M	267	604,7		
KELAG Energie & Wärme GmbH	2021	W	2	5,9	—	—
		M	9	373,2		
		W+M	11	379,1		
	2022	W	3	7,5	—	—
		M	10	281,6		
		W+M	13	289,1		
KELAG-Kärntner Elektrizitäts-Aktiengesellschaft	2021	W	52	1.419,9	165.450,9	12.990,4
		M	16	436,9		
		W+M	68	1.856,8		
	2022	W	49	1.501,4	127.642,7	37.808,2
		M	16	708,2		
		W+M	65	2.209,5		
KNG-Kärnten Netz GmbH	2021	W	53	1.449,2	—	—
		M	30	820,3		
		W+M	83	2.269,5		
	2022	W	53	1.501,4	—	—
		M	25	708,2		
		W+M	78	2.209,5		



Durchschnittliche Einkommen und zusätzliche Leistungen
für Pensionen der öffentlichen Wirtschaft des Bundes 2021 und 2022

D Energieversorgung Pensionsleistungen

Beträge in 1.000 EUR

Öffentliche Unternehmen und Einrichtungen	Jahr	Geschlecht	Personen	Pensionsleistungen	Vorsorgeerfordernis für Pensionen	Jahresdotierung abzüglich Auflösung
Netz Oberösterreich GmbH	2021	W	21	112,7	28.442,7	457,2
		M	129	752,2		
		W+M	150	864,9		
	2022	W	26	116,6	19.469,9	485,9
		M	143	623,5		
		W+M	169	740,1		
Salzburg AG für Energie, Verkehr und Telekommunikation	2021	W	530	4.964,6	217.034,5	5.963,9
		M	972	8.644,0		
		W+M	1.502	13.608,6		
	2022	W	536	4.903,0	227.143,1	10.108,6
		M	983	8.363,8		
		W+M	1.519	13.266,9		
Salzburg Netz GmbH	2021	W	1	0,8	1.298,7	88,5
		M	1	2,7		
		W+M	2	3,5		
	2022	W	1	0,8	24.115,5	1.116,8
		M	2	3,7		
		W+M	3	4,5		
Stadtwerke Kapfenberg GmbH	2021	W	—	—	—	—
		M	—	—		
		W+M	50	172,4		
	2022	W	—	—	—	—
		M	—	—		
		W+M	50	176,5		



Durchschnittliche Einkommen und zusätzliche Leistungen
für Pensionen der öffentlichen Wirtschaft des Bundes 2021 und 2022

Beträge in 1.000 EUR

D Energieversorgung Pensionsleistungen

Öffentliche Unternehmen und Einrichtungen	Jahr	Geschlecht	Personen	Pensionsleistungen	Vorsorgeerfordernis für Pensionen	Jahresdotierung abzüglich Auflösung
VERBUND AG	2021	W	—	—	30.596,0	-2.781,6
		M	—	—		
		W+M	27	1.912,8		
	2022	W	—	—	23.656,1	-6.939,9
		M	—	—		
		W+M	24	1.819,6		
VERBUND Energy4Business GmbH	2021	W	—	—	3.471,4	-346,1
		M	—	—		
		W+M	—	—		
	2022	W	—	—	2.768,4	-702,9
		M	—	—		
		W+M	—	—		
VERBUND Hydro Power GmbH	2021	W	—	—	194.590,8	-30.325,0
		M	—	—		
		W+M	221	8.221,8		
	2022	W	—	—	152.406,9	-42.183,9
		M	—	—		
		W+M	208	7.867,9		
VERBUND Thermal Power GmbH	2021	W	—	—	4.765,1	-531,9
		M	—	—		
		W+M	1	199,5		
	2022	W	—	—	3.296,5	-1.468,6
		M	—	—		
		W+M	1	59,4		



Durchschnittliche Einkommen und zusätzliche Leistungen
für Pensionen der öffentlichen Wirtschaft des Bundes 2021 und 2022

Beträge in 1.000 EUR

D Energieversorgung Pensionsleistungen

Öffentliche Unternehmen und Einrichtungen	Jahr	Geschlecht	Personen	Pensionsleistungen	Vorsorgeerfordernis für Pensionen	Jahresdotierung abzüglich Auflösung
VERBUND Thermal Power GmbH & Co KG	2021	W	—	—	35.754,2	-5.390,2
		M	—	—		
		W+M	64	1.563,4		
	2022	W	—	—	28.187,6	-7.566,6
		M	—	—		
		W+M	63	1.443,4		
Summe 2021			2.743	34.897,4	759.009,0	-30.290,1
Summe 2022			2.777	33.777,9	666.183,9	-19.773,3



Durchschnittliche Einkommen und zusätzliche Leistungen
für Pensionen der öffentlichen Wirtschaft des Bundes 2021 und 2022

Beträge in 1.000 EUR

D Energieversorgung Jahresreihen – Pensionen

Berichtsjahr	Personen	Pensionsleistungen	Vorsorgeerfordernis für Pensionen	Jahresdotierungen abzüglich Auflösung
2019	2.769	38.804,9	831.284,7	71.263,8
2020	2.785	37.073,5	817.521,6	-10.276,3
2021	2.743	34.897,4	759.009,0	-30.290,1
2022	2.777	33.777,9	666.183,9	-19.773,3

Veränderungen gegenüber den Vorjahren

Beträge in 1.000 EUR

Berichtsjahr	Personen	Pensionsleistungen	Vorsorgeerfordernis für Pensionen	Jahresdotierungen abzüglich Auflösung
2019:2020	16,0	-1.731,3	-13.763,0	-81.540,2
in %	+0,6	-4,5	-1,7	-114,4
2020:2021	-42,0	-2.176,2	-58.512,6	-20.013,8
in %	-1,5	-5,9	-7,2	+194,8
2021:2022	34,0	-1.119,4	-92.825,1	10.516,8
in %	+1,2	-3,2	-12,2	-34,7



Durchschnittliche Einkommen und zusätzliche Leistungen
für Pensionen der öffentlichen Wirtschaft des Bundes 2021 und 2022

Beträge in 1.000 EUR

F Bau Pensionsleistungen

Öffentliche Unternehmen und Einrichtungen	Jahr	Geschlecht	Personen	Pensionsleistungen	Vorsorgeerfordernis für Pensionen	Jahresdotierung abzüglich Auflösung
Energie AG Oberösterreich Tech Services GmbH	2021	W	10	2,1	11.049,8	137,0
		M	77	97,6		
		W+M	87	99,7		
	2022	W	10	2,4	7.996,2	105,7
		M	86	124,9		
		W+M	96	127,3		
Summe 2021			87	99,7	11.049,8	137,0
Summe 2022			96	127,3	7.996,2	105,7



Durchschnittliche Einkommen und zusätzliche Leistungen
für Pensionen der öffentlichen Wirtschaft des Bundes 2021 und 2022

F Bau Jahresreihen – Pensionen

Beträge in 1.000 EUR

Berichtsjahr	Personen	Pensionsleistungen	Vorsorgeerfordernis für Pensionen	Jahresdotierungen abzüglich Auflösung
2019	66	102,9	12.537,9	240,7
2020	78	87,3	11.594,3	160,0
2021	87	99,7	11.049,8	137,0
2022	96	127,3	7.996,2	105,7

Veränderungen gegenüber den Vorjahren

Beträge in 1.000 EUR

Berichtsjahr	Personen	Pensionsleistungen	Vorsorgeerfordernis für Pensionen	Jahresdotierungen abzüglich Auflösung
2019:2020	12,0	-15,7	-943,6	-80,7
in %	+18,2	-15,2	-7,5	-33,5
2020:2021	9,0	12,4	-544,5	-23,0
in %	+11,5	+14,2	-4,7	-14,4
2021:2022	9,0	27,6	-3.053,7	-31,3
in %	+10,3	+27,7	-27,6	-22,8



Durchschnittliche Einkommen und zusätzliche Leistungen
für Pensionen der öffentlichen Wirtschaft des Bundes 2021 und 2022

Beträge in 1.000 EUR

H Verkehr und Lagerei Pensionsleistungen

Öffentliche Unternehmen und Einrichtungen	Jahr	Geschlecht	Personen	Pensionsleistungen	Vorsorgeerfordernis für Pensionen	Jahresdotierung abzüglich Auflösung
Austro Control Österreichische Gesellschaft für Zivilluftfahrt mit beschränkter Haftung	2021	W	—	—	355.450,8	-8.004,6
		M	1	125,6		
		W+M	1	125,6		
	2022	W	—	—	352.735,3	-2.715,5
		M	1	90,7		
		W+M	1	90,7		
Autobahnen- und SchnellstraßenFinanzierungs-Aktiengesellschaft	2021	W	4	171,3	9.762,4	873,8
		M	7	516,8		
		W+M	11	688,0		
	2022	W	5	236,0	8.133,8	-1.628,7
		M	7	438,2		
		W+M	12	674,2		
Großglockner-Hochalpenstraßen-Aktiengesellschaft	2021	W	—	—	1.693,9	77,2
		M	2	106,0		
		W+M	2	106,0		
	2022	W	1	15,2	1.909,2	215,3
		M	2	84,5		
		W+M	3	99,6		
ÖBB-Infrastruktur Aktiengesellschaft	2021	W	—	—	33.351,3	44,4
		M	—	—		
		W+M	—	—		
	2022	W	—	—	28.569,4	45,2
		M	—	—		
		W+M	—	—		



Durchschnittliche Einkommen und zusätzliche Leistungen
für Pensionen der öffentlichen Wirtschaft des Bundes 2021 und 2022

Beträge in 1.000 EUR

H Verkehr und Lagerei Pensionsleistungen

Öffentliche Unternehmen und Einrichtungen	Jahr	Geschlecht	Personen	Pensionsleistungen	Vorsorgeerfordernis für Pensionen	Jahresdotierung abzüglich Auflösung
ÖBB-Personenverkehr Aktiengesellschaft	2021	W	—	—	2.175,1	—
		M	—	—		
		W+M	—	—		
	2022	W	—	—	1.922,3	—
		M	—	—		
		W+M	—	—		
ÖBB-Produktion Gesellschaft mbH	2021	W	—	—	12.896,8	—
		M	—	—		
		W+M	—	—		
	2022	W	—	—	10.603,6	—
		M	—	—		
		W+M	—	—		
Österreichische Postbus Aktiengesellschaft	2021	W	—	—	12.630,6	—
		M	—	—		
		W+M	—	—		
	2022	W	—	—	10.532,4	—
		M	—	—		
		W+M	—	—		
Rail Cargo Austria Aktiengesellschaft	2021	W	—	—	3.567,4	—
		M	—	—		
		W+M	—	—		
	2022	W	—	—	3.051,2	—
		M	—	—		
		W+M	—	—		



Durchschnittliche Einkommen und zusätzliche Leistungen
für Pensionen der öffentlichen Wirtschaft des Bundes 2021 und 2022

Beträge in 1.000 EUR

H Verkehr und Lagerei Pensionsleistungen

Öffentliche Unternehmen und Einrichtungen	Jahr	Geschlecht	Personen	Pensionsleistungen	Vorsorgeerfordernis für Pensionen	Jahresdotierung abzüglich Auflösung
Rail Cargo Logistics-Austria GmbH	2021	W	—	—	393,4	—
		M	—	—		
		W+M	—	—		
	2022	W	—	—	309,6	—
		M	—	—		
		W+M	—	—		
Rail Cargo Logistics GmbH	2021	W	—	—	87,9	—
		M	—	—		
		W+M	—	—		
	2022	W	—	—	73,4	—
		M	—	—		
		W+M	—	—		
Rail Cargo Operator-Austria GmbH	2021	W	—	—	36,6	—
		M	—	—		
		W+M	—	—		
	2022	W	—	—	36,2	—
		M	—	—		
		W+M	—	—		
Summe 2021			14	919,6	432.046,3	-7.009,1
Summe 2022			16	864,6	417.876,3	-4.083,6



Durchschnittliche Einkommen und zusätzliche Leistungen
für Pensionen der öffentlichen Wirtschaft des Bundes 2021 und 2022

H Verkehr und Lagerei Jahresreihen – Pensionen

Beträge in 1.000 EUR

Berichtsjahr	Personen	Pensionsleistungen	Vorsorgeerfordernis für Pensionen	Jahresdotierungen abzüglich Auflösung
2019	15	964,7	414.730,6	36.060,8
2020	15	940,8	439.156,8	7.855,5
2021	14	919,6	432.046,3	-7.009,1
2022	16	864,6	417.876,3	-4.083,6

Veränderungen gegenüber den Vorjahren

Beträge in 1.000 EUR

Berichtsjahr	Personen	Pensionsleistungen	Vorsorgeerfordernis für Pensionen	Jahresdotierungen abzüglich Auflösung
2019:2020	—	-23,9	24.426,2	-28.205,3
in %	—	-2,5	+5,9	-78,2
2020:2021	-1,0	-21,2	-7.110,5	-14.864,6
in %	-6,7	-2,3	-1,6	-189,2
2021:2022	2,0	-55,0	-14.170,0	2.925,5
in %	+14,3	-6,0	-3,3	-41,7



Durchschnittliche Einkommen und zusätzliche Leistungen
für Pensionen der öffentlichen Wirtschaft des Bundes 2021 und 2022

Beträge in 1.000 EUR

J Information und Kommunikation Pensionsleistungen

Öffentliche Unternehmen und Einrichtungen	Jahr	Geschlecht	Personen	Pensionsleistungen	Vorsorgeerfordernis für Pensionen	Jahresdotierung abzüglich Auflösung
Energie AG Oberösterreich Business Services GmbH	2021	W	35	7,6	7.058,1	76,3
		M	51	229,8		
		W+M	86	237,4		
	2022	W	38	8,3	5.113,2	59,7
		M	57	134,6		
		W+M	95	142,9		
Energie AG Oberösterreich Telekom GmbH	2021	W	5	46,8	6.069,5	104,1
		M	25	28,6		
		W+M	30	75,4		
	2022	W	5	48,0	4.149,7	91,9
		M	27	24,8		
		W+M	32	72,8		
Österreichischer Rundfunk	2021	W	243	4.138,1	118.598,1	291,1
		M	187	5.738,5		
		W+M	430	9.876,7		
	2022	W	219	3.444,5	119.086,7	488,6
		M	175	5.584,7		
		W+M	394	9.029,2		
VERBUND Services GmbH	2021	W	—	—	1.875,8	-584,3
		M	—	—		
		W+M	1	2,1		
	2022	W	—	—	1.281,3	-594,5
		M	—	—		
		W+M	1	2,2		
Summe 2021			547	10.191,5	133.601,5	-112,8
Summe 2022			522	9.247,1	129.630,9	45,6



Durchschnittliche Einkommen und zusätzliche Leistungen
für Pensionen der öffentlichen Wirtschaft des Bundes 2021 und 2022

J Information und Kommunikation

Jahresreihen – Pensionen

Beträge in 1.000 EUR

Berichtsjahr	Personen	Pensionsleistungen	Vorsorgeerfordernis für Pensionen	Jahresdotierungen abzüglich Auflösung
2019	633	14.305,4	130.845,1	-8.879,4
2020	591	12.163,4	134.237,1	4.500,5
2021	547	10.191,5	133.601,5	-112,8
2022	522	9.247,1	129.630,9	45,6

Veränderungen gegenüber den Vorjahren

Beträge in 1.000 EUR

Berichtsjahr	Personen	Pensionsleistungen	Vorsorgeerfordernis für Pensionen	Jahresdotierungen abzüglich Auflösung
2019:2020	-42,0	-2.142,1	3.391,9	13.379,9
in %	-6,6	-15,0	+2,6	-150,7
2020:2021	-44,0	-1.971,8	-635,5	-4.613,4
in %	-7,4	-16,2	-0,5	-102,5
2021:2022	-25,0	-944,4	-3.970,7	158,5
in %	-4,6	-9,3	-3,0	-140,4



Durchschnittliche Einkommen und zusätzliche Leistungen
für Pensionen der öffentlichen Wirtschaft des Bundes 2021 und 2022

K Erbringung von Finanz- und Versicherungsdienstleistungen Pensionsleistungen

Beträge in 1.000 EUR

Öffentliche Unternehmen und Einrichtungen	Jahr	Geschlecht	Personen	Pensionsleistungen	Vorsorgeerfordernis für Pensionen	Jahresdotierung abzüglich Auflösung
Austria Wirtschaftsservice Gesellschaft mit beschränkter Haftung	2021	W	5	157,8	1.239,5	-63,2
		M	—	—		
		W+M	5	157,8		
	2022	W	5	161,6	1.330,0	90,5
		M	—	—		
		W+M	5	161,6		
Oesterreichische Nationalbank	2021	W	656	47.732,5	3.182.511,4	74.780,0
		M	699	71.477,6		
		W+M	1.355	119.210,1		
	2022	W	638	48.136,2	3.466.683,9	-283.667,8
		M	700	72.276,4		
		W+M	1.338	120.412,6		
			Die Pensionsleistungen beinhalten auch den Pensionssicherungsbeitrag, welcher den Auszahlungsbetrag an die Pensionberechtigten reduziert (2021: 8.092 Tsd. EUR, 2022: 8.104 Tsd. EUR). Die Oesterreichische Nationalbank ist als gesetzlicher Pensionsträger tätig und erbrachte Leistungen in Form von Pflegegeldern (2021: 964 Tsd. EUR, 2022: 1.021 Tsd. EUR).			
Summe 2021			1.360	119.367,9	3.183.750,9	74.716,8
Summe 2022			1.343	120.574,1	3.468.013,9	-283.577,3



Durchschnittliche Einkommen und zusätzliche Leistungen
für Pensionen der öffentlichen Wirtschaft des Bundes 2021 und 2022

K Erbringung von Finanz- und Versicherungsdienstleistungen

Jahresreihen – Pensionen

Beträge in 1.000 EUR

Berichtsjahr	Personen	Pensionsleistungen	Vorsorgeerfordernis für Pensionen	Jahresdotierungen abzüglich Auflösung
2019	1.384	125.383,0	3.013.225,9	81.770,5
2020	1.369	126.138,3	3.106.005,3	20.957,7
2021	1.360	119.367,9	3.183.750,9	74.716,8
2022	1.343	120.574,1	3.468.013,9	-283.577,3

Veränderungen gegenüber den Vorjahren

Beträge in 1.000 EUR

Berichtsjahr	Personen	Pensionsleistungen	Vorsorgeerfordernis für Pensionen	Jahresdotierungen abzüglich Auflösung
2019:2020	-15,0	755,3	92.779,4	-60.812,8
in %	-1,1	+0,6	+3,1	-74,4
2020:2021	-9,0	-6.770,3	77.745,6	53.759,1
in %	-0,7	-5,4	+2,5	+256,5
2021:2022	-17,0	1.206,2	284.263,0	-358.294,0
in %	-1,3	+1,0	+8,9	-479,5



Durchschnittliche Einkommen und zusätzliche Leistungen
für Pensionen der öffentlichen Wirtschaft des Bundes 2021 und 2022

L Grundstücks- und Wohnungswesen Pensionsleistungen

Beträge in 1.000 EUR

Öffentliche Unternehmen und Einrichtungen	Jahr	Geschlecht	Personen	Pensionsleistungen	Vorsorgeerfordernis für Pensionen	Jahresdotierung abzüglich Auflösung
Bundesimmobiliengesellschaft m.b.H.	2021	W	2	67,3	957,1	70,5
		M	—	—		
		W+M	2	67,3		
	2022	W	2	68,4	803,3	153,8
		M	—	—		
		W+M	2	68,4		
ÖBB-Immobilienmanagement Gesellschaft mbH	2021	W	—	—	1.068,4	—
		M	—	—		
		W+M	—	—		
	2022	W	—	—	996,0	—
		M	—	—		
		W+M	—	—		
Summe 2021			2	67,3	2.025,5	70,5
Summe 2022			2	68,4	1.799,3	153,8



Durchschnittliche Einkommen und zusätzliche Leistungen
für Pensionen der öffentlichen Wirtschaft des Bundes 2021 und 2022

L Grundstücks- und Wohnungswesen Jahresreihen – Pensionen

Beträge in 1.000 EUR

Berichtsjahr	Personen	Pensionsleistungen	Vorsorgeerfordernis für Pensionen	Jahresdotierungen abzüglich Auflösung
2019	2	66,0	6.886,7	-39,9
2020	2	67,0	2.086,0	35,7
2021	2	67,3	2.025,5	70,5
2022	2	68,4	1.799,3	153,8

Veränderungen gegenüber den Vorjahren

Beträge in 1.000 EUR

Berichtsjahr	Personen	Pensionsleistungen	Vorsorgeerfordernis für Pensionen	Jahresdotierungen abzüglich Auflösung
2019:2020	–	1,0	-4.800,7	75,5
in %	–	+1,5	-69,7	-189,5
2020:2021	–	0,2	-60,5	34,8
in %	–	+0,3	-2,9	+97,6
2021:2022	–	1,1	-226,2	83,3
in %	–	+1,6	-11,2	+118,3



Durchschnittliche Einkommen und zusätzliche Leistungen
für Pensionen der öffentlichen Wirtschaft des Bundes 2021 und 2022

M Erbringung von freiberuflichen, wissenschaftlichen und technischen Dienstleistungen Pensionsleistungen

Beträge in 1.000 EUR

Öffentliche Unternehmen und Einrichtungen	Jahr	Geschlecht	Personen	Pensionsleistungen	Vorsorgeerfordernis für Pensionen	Jahresdotierung abzüglich Auflösung
Agrarmarkt Austria Marketing GesmbH	2021	W	—	—	294,1	44,3
		M	1	74,9		
		W+M	1	74,9		
	2022	W	—	—	354,7	60,6
		M	1	76,2		
		W+M	1	76,2		
AIT Austrian Institute of Technology GmbH	2021	W	—	—	116,4	-4,6
		M	—	—		
		W+M	3	12,4		
	2022	W	—	—	109,4	-6,9
		M	—	—		
		W+M	3	12,4		
AustriaTech-Gesellschaft des Bundes für technologiepolitische Maßnahmen GmbH	2021	W	—	—	123,1	-17,4
		M	—	—		
		W+M	—	—		
	2022	W	—	—	123,1	—
		M	—	—		
		W+M	—	—		
Burgenland Energie AG	2021	W	21	545,4	14.905,0	-451,8
		M	21	971,3		
		W+M	42	1.516,7		
	2022	W	19	558,0	14.494,9	-410,1
		M	21	947,7		
		W+M	40	1.505,7		

M Erbringung von freiberuflichen, wissenschaftlichen und technischen Dienstleistungen

Pensionsleistungen

Beträge in 1.000 EUR

Öffentliche Unternehmen und Einrichtungen	Jahr	Geschlecht	Personen	Pensionsleistungen	Vorsorgeerfordernis für Pensionen	Jahresdotierung abzüglich Auflösung
Energie AG Oberösterreich	2021	W	830	1.646,7	18.272,3	766,3
		M	838	3.334,6		
		W+M	1.668	4.981,2		
	2022	W	819	1.655,2	10.775,9	727,3
		M	783	3.297,7		
		W+M	1.602	4.952,9		
Energie AG Oberösterreich Personalmanagement GmbH	2021	W	3	0,6	2.835,3	28,4
		M	5	81,7		
		W+M	8	82,3		
	2022	W	3	0,9	2.029,3	22,0
		M	5	81,5		
		W+M	8	82,3		
IMIB Immobilien und Industriebeteiligungen GmbH	2021	W	—	—	—	—
		M	2	95,8		
		W+M	2	95,8		
	2022	W	—	—	—	—
		M	2	105,5		
		W+M	2	105,5		
JOANNEUM RESEARCH Forschungsgesellschaft mbH	2021	W	1	89,7	5.711,8	101,8
		M	3	500,0		
		W+M	4	589,7		
	2022	W	1	96,3	5.893,6	181,8
		M	3	343,9		
		W+M	4	440,2		

R | H

Durchschnittliche Einkommen und zusätzliche Leistungen für Pensionen der öffentlichen Wirtschaft des Bundes 2021 und 2022



Durchschnittliche Einkommen und zusätzliche Leistungen
für Pensionen der öffentlichen Wirtschaft des Bundes 2021 und 2022

Beträge in 1.000 EUR

M Erbringung von freiberuflichen, wissenschaftlichen und technischen Dienstleistungen

Pensionsleistungen

Öffentliche Unternehmen und Einrichtungen	Jahr	Geschlecht	Personen	Pensionsleistungen	Vorsorgeerfordernis für Pensionen	Jahresdotierung abzüglich Auflösung
Nuclear Engineering Seibersdorf GmbH	2021	W	—	—	74,0	0,6
		M	—	—		
		W+M	—	—		
	2022	W	—	—	71,2	-2,8
		M	—	—		
		W+M	—	—		
ÖBB-Business Competence Center GmbH	2021	W	—	—	3.227,4	—
		M	—	—		
		W+M	—	—		
	2022	W	—	—	2.634,3	—
		M	—	—		
		W+M	—	—		
ÖBB-Werbung GmbH	2021	W	—	—	141,6	—
		M	—	—		
		W+M	—	—		
	2022	W	—	—	114,9	—
		M	—	—		
		W+M	—	—		
Österreich Werbung	2021	W	—	—	2.496,2	-37,2
		M	2	219,8		
		W+M	2	219,8		
	2022	W	1	22,1	1.459,7	-1.036,5
		M	2	183,7		
		W+M	3	205,8		



Durchschnittliche Einkommen und zusätzliche Leistungen für Pensionen der öffentlichen Wirtschaft des Bundes 2021 und 2022

Beträge in 1.000 EUR

M Erbringung von freiberuflichen, wissenschaftlichen und technischen Dienstleistungen
Pensionsleistungen

Öffentliche Unternehmen und Einrichtungen	Jahr	Geschlecht	Personen	Pensionsleistungen	Vorsorgeerfordernis für Pensionen	Jahresdotierung abzüglich Auflösung
Österreichische Bundesbahnen-Holding Aktiengesellschaft	2021	W	—	—	439,7	—
		M	—	—		
		W+M	—	—		
	2022	W	—	—	418,9	—
		M	—	—		
		W+M	—	—		
Research Center Pharmaceutical Engineering GmbH	2021	W	—	—	217,1	20,4
		M	—	—		
		W+M	—	—		
	2022	W	—	—	237,9	20,8
		M	—	—		
		W+M	—	—		
Summe 2021			1.730	7.572,8	48.853,9	450,8
Summe 2022			1.663	7.381,0	38.717,9	-443,8



Durchschnittliche Einkommen und zusätzliche Leistungen
für Pensionen der öffentlichen Wirtschaft des Bundes 2021 und 2022

M Erbringung von freiberuflichen, wissenschaftlichen und technischen Dienstleistungen

Jahresreihen – Pensionen

Beträge in 1.000 EUR

Berichtsjahr	Personen	Pensionsleistungen	Vorsorgeerfordernis für Pensionen	Jahresdotierungen abzüglich Auflösung
2019	1.832	7.262,5	48.590,9	2.007,0
2020	1.805	7.553,9	49.814,2	212,9
2021	1.730	7.572,8	48.853,9	450,8
2022	1.663	7.381,0	38.717,9	-443,8

Veränderungen gegenüber den Vorjahren

Beträge in 1.000 EUR

Berichtsjahr	Personen	Pensionsleistungen	Vorsorgeerfordernis für Pensionen	Jahresdotierungen abzüglich Auflösung
2019:2020	-27,0	291,4	1.223,2	-1.794,1
in %	-1,5	+4,0	+2,5	-89,4
2020:2021	-75,0	18,8	-960,2	237,9
in %	-4,2	+0,2	-1,9	+111,8
2021:2022	-67,0	-191,7	-10.136,0	-894,7
in %	-3,9	-2,5	-20,7	-198,5

N Erbringung von sonstigen wirtschaftlichen Dienstleistungen Pensionsleistungen

Beträge in 1.000 EUR

Öffentliche Unternehmen und Einrichtungen	Jahr	Geschlecht	Personen	Pensionsleistungen	Vorsorgeerfordernis für Pensionen	Jahresdotierung abzüglich Auflösung
Energie AG Oberösterreich Customer Services GmbH	2021	W	7	0,8	1.132,5	11,4
		M	8	22,8		
		W+M	15	23,5		
	2022	W	8	1,2	839,9	8,6
		M	10	16,2		
		W+M	18	17,4		
Internationales Amtssitz- und Konferenzzentrum Wien, Aktiengesellschaft	2021	W	—	—	1.880,0	-4,9
		M	3	114,5		
		W+M	3	114,5		
	2022	W	—	—	1.849,4	-30,6
		M	3	116,3		
		W+M	3	116,3		
ÖBB-Operative Services GmbH & Co KG	2021	W	—	—	2.489,1	—
		M	—	—		
		W+M	—	—		
	2022	W	—	—	2.213,8	—
		M	—	—		
		W+M	—	—		
Rail Tours Touristik Gesellschaft m.b.H.	2021	W	—	—	279,8	—
		M	—	—		
		W+M	—	—		
	2022	W	—	—	247,2	—
		M	—	—		
		W+M	—	—		
Summe 2021			18	138,0	5.781,3	6,5
Summe 2022			21	133,7	5.150,3	-21,9

R | H

Durchschnittliche Einkommen und zusätzliche Leistungen
für Pensionen der öffentlichen Wirtschaft des Bundes 2021 und 2022



Durchschnittliche Einkommen und zusätzliche Leistungen
für Pensionen der öffentlichen Wirtschaft des Bundes 2021 und 2022

N Erbringung von sonstigen wirtschaftlichen Dienstleistungen Jahresreihen – Pensionen

Beträge in 1.000 EUR

Berichtsjahr	Personen	Pensionsleistungen	Vorsorgeerfordernis für Pensionen	Jahresdotierungen abzüglich Auflösung
2019	14	145,0	6.084,4	69,6
2020	16	157,0	5.985,5	40,0
2021	18	138,0	5.781,3	6,5
2022	21	133,7	5.150,3	-21,9

Veränderungen gegenüber den Vorjahren

Beträge in 1.000 EUR

Berichtsjahr	Personen	Pensionsleistungen	Vorsorgeerfordernis für Pensionen	Jahresdotierungen abzüglich Auflösung
2019:2020	2,0	12,0	-98,8	-29,6
in %	+14,3	+8,2	-1,6	-42,5
2020:2021	2,0	-19,0	-204,2	-33,4
in %	+12,5	-12,1	-3,4	-83,6
2021:2022	3,0	-4,3	-631,1	-28,5
in %	+16,7	-3,1	-10,9	-435,6



Durchschnittliche Einkommen und zusätzliche Leistungen
für Pensionen der öffentlichen Wirtschaft des Bundes 2021 und 2022

Beträge in 1.000 EUR

Ö Öffentliche Verwaltung, Verteidigung – exklusive Sozialversicherungen Pensionsleistungen

Öffentliche Unternehmen und Einrichtungen	Jahr	Geschlecht	Personen	Pensionsleistungen	Vorsorgeerfordernis für Pensionen	Jahresdotierung abzüglich Auflösung
Agrarmarkt Austria	2021	W	114	1.375,1	—	—
		M	79	1.871,7		
		W+M	193	3.246,9		
	2022	W	106	1.310,7	—	—
		M	78	1.919,5		
		W+M	184	3.230,3		
ERP-Fonds	2021	W	—	—	1.449,0	-16,4
		M	—	—		
		W+M	—	—		
	2022	W	—	—	2.171,8	722,8
		M	—	—		
		W+M	—	—		
Gesundheit Österreich GmbH	2021	W	—	—	158,3	—
		M	—	—		
		W+M	—	—		
	2022	W	—	—	163,1	—
		M	—	—		
		W+M	—	—		
HETA ASSET RESOLUTION AG i.A.	2021	W	2	72,4	2.562,5	-1.657,7
		M	2	183,5		
		W+M	4	255,8		
	2022	W	—	—	2.625,2	64,2
		M	2	185,9		
		W+M	2	185,9		

Beträge in 1.000 EUR

Ö Öffentliche Verwaltung, Verteidigung – exklusive Sozialversicherungen Pensionsleistungen

Öffentliche Unternehmen und Einrichtungen	Jahr	Geschlecht	Personen	Pensionsleistungen	Vorsorgeerfordernis für Pensionen	Jahresdotierung abzüglich Auflösung
immigon portfolioabbau ag i.A.	2021	W	3	30,8	2.748,4	371,4
		M	3	170,7		
		W+M	6	201,5		
	2022	W	3	31,7	2.938,9	190,6
		M	2	176,4		
		W+M	5	208,1		
KA Finanz AG	2021	W	4	255,6	2.850,0	-405,7
		M	3	166,9		
		W+M	7	422,5		
	2022	W	4	263,0	2.659,5	-190,6
		M	2	80,4		
		W+M	6	343,5		
Österreichische Beteiligungs AG	2021	W	1	56,3	—	—
		M	—	—		
		W+M	1	56,3		
	2022	W	1	56,3	—	—
		M	—	—		
		W+M	1	56,3		
Österreichische Bundesfinanzierungsagentur	2021	W	—	—	2.901,8	-360,1
		M	3	174,6		
		W+M	3	174,6		
	2022	W	—	—	3.009,0	107,2
		M	3	177,9		
		W+M	3	177,9		



Durchschnittliche Einkommen und zusätzliche Leistungen
für Pensionen der öffentlichen Wirtschaft des Bundes 2021 und 2022

Beträge in 1.000 EUR

Ö Öffentliche Verwaltung, Verteidigung – exklusive Sozialversicherungen Pensionsleistungen

Öffentliche Unternehmen und Einrichtungen	Jahr	Geschlecht	Personen	Pensionsleistungen	Vorsorgeerfordernis für Pensionen	Jahresdotierung abzüglich Auflösung
Österreichische Forschungsförderungsgesellschaft mbH	2021	W	–	–	1.429,5	11,4
		M	1	97,5		
		W+M	1	97,5		
	2022	W	–	–	1.552,1	122,5
		M	1	99,5		
		W+M	1	99,5		
Summe 2021			215	4.455,2	14.099,5	-2.057,1
Summe 2022			202	4.301,5	15.119,6	1.016,7



Durchschnittliche Einkommen und zusätzliche Leistungen
für Pensionen der öffentlichen Wirtschaft des Bundes 2021 und 2022

Ö Öffentliche Verwaltung, Verteidigung – exklusive Sozialversicherungen Jahresreihen – Pensionen

Beträge in 1.000 EUR

Berichtsjahr	Personen	Pensionsleistungen	Vorsorgeerfordernis für Pensionen	Jahresdotierungen abzüglich Auflösung
2019	220	4.720,1	17.596,9	131,4
2020	216	5.287,5	16.887,4	390,6
2021	215	4.455,2	14.099,5	-2.057,1
2022	202	4.301,5	15.119,6	1.016,7

Veränderungen gegenüber den Vorjahren

Beträge in 1.000 EUR

Berichtsjahr	Personen	Pensionsleistungen	Vorsorgeerfordernis für Pensionen	Jahresdotierungen abzüglich Auflösung
2019:2020	-4,0	567,4	-709,4	259,2
in %	-1,8	+12,0	-4,0	+197,4
2020:2021	-1,0	-832,3	-2.787,9	-2.447,7
in %	-0,5	-15,7	-16,5	-626,6
2021:2022	-13,0	-153,7	1.020,1	3.073,8
in %	-6,0	-3,4	+7,2	-149,4



Durchschnittliche Einkommen und zusätzliche Leistungen
für Pensionen der öffentlichen Wirtschaft des Bundes 2021 und 2022

Beträge in 1.000 EUR

○ Sozialversicherungen Pensionsleistungen

Öffentliche Unternehmen und Einrichtungen	Jahr	Geschlecht	Personen	Pensionsleistungen	Vorsorgeerfordernis für Pensionen	Jahresdotierung abzüglich Auflösung
Allgemeine Unfallversicherungsanstalt	2021	W	1.855	32.853,3	—	—
		M	855	27.613,8		
		W+M	2.710	60.467,1		
	2022	W	1.878	33.861,0	—	—
		M	888	28.449,4		
		W+M	2.766	62.310,4		
Dachverband der Sozialversicherungsträger	2021	W	109	2.322,8	—	—
		M	66	2.352,9		
		W+M	175	4.675,7		
	2022	W	113	2.451,3	—	—
		M	67	2.453,3		
		W+M	180	4.904,7		
Österreichische Gesundheitskasse	2021	W	4.418	75.204,7	—	—
		M	2.338	60.164,6		
		W+M	6.756	135.369,3		
	2022	W	4.453	76.953,2	—	—
		M	2.363	61.574,9		
		W+M	6.816	138.528,1		
Pensionsversicherungsanstalt	2021	W	3.057	49.241,0	—	—
		M	1.581	38.645,1		
		W+M	4.638	87.886,0		
	2022	W	3.112	50.654,3	—	—
		M	1.575	39.198,4		
		W+M	4.687	89.852,7		



Durchschnittliche Einkommen und zusätzliche Leistungen
für Pensionen der öffentlichen Wirtschaft des Bundes 2021 und 2022

Beträge in 1.000 EUR

○ Sozialversicherungen Pensionsleistungen

Öffentliche Unternehmen und Einrichtungen	Jahr	Geschlecht	Personen	Pensionsleistungen	Vorsorgeerfordernis für Pensionen	Jahresdotierung abzüglich Auflösung
Sozialversicherungsanstalt der Selbständigen	2021	W	1.392	20.805,4	—	—
		M	951	22.589,9		
		W+M	2.343	43.395,2		
	2022	W	1.414	21.551,2	—	—
		M	965	23.200,7		
		W+M	2.379	44.751,9		
Versicherungsanstalt öffentlich Bediensteter, Eisenbahnen und Bergbau	2021	W	997	17.243,5	—	—
		M	394	11.501,0		
		W+M	1.391	28.744,5		
	2022	W	990	17.770,9	—	—
		M	395	11.806,0		
		W+M	1.385	29.576,9		
Versorgungsanstalt des österreichischen Notariates	2021	W	1	55,7	—	—
		M	1	97,7		
		W+M	2	153,4		
	2022	W	2	47,9	—	—
		M	1	99,5		
		W+M	3	147,3		
Summe 2021			18.015	360.691,4	—	—
Summe 2022			18.216	370.072,0	—	—



Durchschnittliche Einkommen und zusätzliche Leistungen
für Pensionen der öffentlichen Wirtschaft des Bundes 2021 und 2022

○ Sozialversicherungen Jahresreihen – Pensionen

Beträge in 1.000 EUR

Berichtsjahr	Personen	Pensionsleistungen	Vorsorgeerfordernis für Pensionen	Jahresdotierungen abzüglich Auflösung
2019	17.765	352.164,3	–	–
2020	17.998	358.285,0	–	–
2021	18.015	360.691,4	–	–
2022	18.216	370.072,0	–	–

Veränderungen gegenüber den Vorjahren

Beträge in 1.000 EUR

Berichtsjahr	Personen	Pensionsleistungen	Vorsorgeerfordernis für Pensionen	Jahresdotierungen abzüglich Auflösung
2019:2020	233,0	6.120,7	–	–
in %	+1,3	+1,7	–	–
2020:2021	17,0	2.406,4	–	–
in %	+0,1	+0,7	–	–
2021:2022	201,0	9.380,5	–	–
in %	+1,1	+2,6	–	–



Durchschnittliche Einkommen und zusätzliche Leistungen
für Pensionen der öffentlichen Wirtschaft des Bundes 2021 und 2022

Beträge in 1.000 EUR

P Universitäten Pensionsleistungen

Öffentliche Unternehmen und Einrichtungen	Jahr	Geschlecht	Personen	Pensionsleistungen	Vorsorgeerfordernis für Pensionen	Jahresdotierung abzüglich Auflösung
Technische Universität Graz	2021	W	—	—	12.693,1	68,7
		M	—	—		
		W+M	—	—		
	2022	W	—	—	15.000,7	-174,7
		M	—	—		
		W+M	—	—		
Universität für angewandte Kunst Wien	2021	W	—	—	230,4	—
		M	1	3,5		
		W+M	1	3,5		
	2022	W	—	—	209,1	—
		M	—	—		
		W+M	—	—		
Universität Mozarteum Salzburg	2021	W	—	—	—	—
		M	1	5,4		
		W+M	1	5,4		
	2022	W	—	—	—	—
		M	1	5,4		
		W+M	1	5,4		
Summe 2021			2	8,9	12.923,5	68,7
Summe 2022			1	5,4	15.209,8	-174,7



Durchschnittliche Einkommen und zusätzliche Leistungen
für Pensionen der öffentlichen Wirtschaft des Bundes 2021 und 2022

P Universitäten Jahresreihen – Pensionen

Beträge in 1.000 EUR

Berichtsjahr	Personen	Pensionsleistungen	Vorsorgeerfordernis für Pensionen	Jahresdotierungen abzüglich Auflösung
2019	2	9,4	12.172,0	7,1
2020	2	9,5	12.686,2	184,3
2021	2	8,9	12.923,5	68,7
2022	1	5,4	15.209,8	-174,7

Veränderungen gegenüber den Vorjahren

Beträge in 1.000 EUR

Berichtsjahr	Personen	Pensionsleistungen	Vorsorgeerfordernis für Pensionen	Jahresdotierungen abzüglich Auflösung
2019:2020	–	0,1	514,3	177,2
in %	–	+1,5	+4,2	+2.496,6
2020:2021	–	-0,6	237,3	-115,7
in %	–	-6,7	+1,9	-62,8
2021:2022	-1,0	-3,5	2.286,3	-243,4
in %	-50,0	-39,2	+17,7	-354,5



Durchschnittliche Einkommen und zusätzliche Leistungen
für Pensionen der öffentlichen Wirtschaft des Bundes 2021 und 2022

R Kunst, Unterhaltung und Erholung – exklusive Einrichtungen künstlerischer Art

Pensionsleistungen

Beträge in 1.000 EUR

Öffentliche Unternehmen und Einrichtungen	Jahr	Geschlecht	Personen	Pensionsleistungen	Vorsorgeerfordernis für Pensionen	Jahresdotierung abzüglich Auflösung
Schönbrunner Tiergarten-Gesellschaft m.b.H.	2021	W	—	—	1.737,8	31,2
		M	1	92,7		
		W+M	1	92,7		
	2022	W	—	—	1.737,9	0,1
		M	1	94,4		
		W+M	1	94,4		
Summe 2021			1	92,7	1.737,8	31,2
Summe 2022			1	94,4	1.737,9	0,1



Durchschnittliche Einkommen und zusätzliche Leistungen
für Pensionen der öffentlichen Wirtschaft des Bundes 2021 und 2022

R Kunst, Unterhaltung und Erholung – exklusive Einrichtungen künstlerischer Art

Jahresreihen – Pensionen

Beträge in 1.000 EUR

Berichtsjahr	Personen	Pensionsleistungen	Vorsorgeerfordernis für Pensionen	Jahresdotierungen abzüglich Auflösung
2019	1	92,5	1.703,5	25,1
2020	1	92,6	1.706,6	3,1
2021	1	92,7	1.737,8	31,2
2022	1	94,4	1.737,9	0,1

Veränderungen gegenüber den Vorjahren

Beträge in 1.000 EUR

Berichtsjahr	Personen	Pensionsleistungen	Vorsorgeerfordernis für Pensionen	Jahresdotierungen abzüglich Auflösung
2019:2020	–	0,1	3,1	-22,0
in %	–	+0,1	+0,2	-87,7
2020:2021	–	0,1	31,2	28,1
in %	–	+0,1	+1,8	+906,8
2021:2022	–	1,7	0,1	-31,1
in %	–	+1,8	+0,0	-99,6



Durchschnittliche Einkommen und zusätzliche Leistungen
für Pensionen der öffentlichen Wirtschaft des Bundes 2021 und 2022

Beträge in 1.000 EUR

R Einrichtungen künstlerischer Art Pensionsleistungen

Öffentliche Unternehmen und Einrichtungen	Jahr	Geschlecht	Personen	Pensionsleistungen	Vorsorgeerfordernis für Pensionen	Jahresdotierung abzüglich Auflösung
Bregenzer Festspiele GmbH	2021	W	—	—	—	—
		M	1	38,5		
		W+M	1	38,5		
	2022	W	—	—	—	—
		M	1	39,1		
		W+M	1	39,1		
Salzburger Festspielfonds	2021	W	25	279,8	12.104,4	17,0
		M	36	641,4		
		W+M	61	921,3		
	2022	W	25	340,0	11.907,5	-197,0
		M	33	575,2		
		W+M	58	915,2		
Theater der Jugend	2021	W	—	—	34,6	34,6
		M	2	112,6		
		W+M	2	112,6		
	2022	W	1	75,3	—	—
		M	2	13,6		
		W+M	3	88,9		
RKunst	2021	W	—	—	—	—
		M	—	—		
		W+M	—	—		
	2022	W	—	—	—	—
		M	—	—		
		W+M	—	—		
Summe 2021			64	1.072,5	12.139,0	51,5
Summe 2022			62	1.043,1	11.907,5	-197,0



Durchschnittliche Einkommen und zusätzliche Leistungen
für Pensionen der öffentlichen Wirtschaft des Bundes 2021 und 2022

R Einrichtungen künstlerischer Art Jahresreihen – Pensionen

Beträge in 1.000 EUR

Berichtsjahr	Personen	Pensionsleistungen	Vorsorgeerfordernis für Pensionen	Jahresdotierungen abzüglich Auflösung
2019	66	2.681,7	12.260,1	123,2
2020	63	2.725,4	12.087,5	-129,0
2021	64	1.072,5	12.139,0	51,5
2022	62	1.043,1	11.907,5	-197,0

Veränderungen gegenüber den Vorjahren

Beträge in 1.000 EUR

Berichtsjahr	Personen	Pensionsleistungen	Vorsorgeerfordernis für Pensionen	Jahresdotierungen abzüglich Auflösung
2019:2020	-3,0	43,7	-172,6	-252,1
in %	-4,5	+1,6	-1,4	-204,7
2020:2021	1,0	-1.653,0	51,5	180,5
in %	+1,6	-60,6	+0,4	-140,0
2021:2022	-2,0	-29,3	-231,5	-248,5
in %	-3,1	-2,7	-1,9	-482,2



Durchschnittliche Einkommen und zusätzliche Leistungen
für Pensionen der öffentlichen Wirtschaft des Bundes 2021 und 2022



Durchschnittliche Einkommen und zusätzliche Leistungen
für Pensionen der öffentlichen Wirtschaft des Bundes 2021 und 2022



**Rechnungshof
Österreich**

Wien, im Dezember 2023

Die Präsidentin:

Dr. Margit Kraker

R I H



