

ANFRAGE

der Abgeordneten Dr. Dagmar Belakowitsch, Peter Wurm, Erwin Angerer
und weiterer Abgeordneter
an den Bundesminister für Arbeit und Wirtschaft
betreffend **Ausländerarbeitslosigkeit 2022 Wien**

Die Zahlen des Arbeitsmarktservice (AMS) zu den Schulungen und der Entwicklung der Arbeitslosen zeigen einen wachsenden Anteil von Personen ohne einer österreichischen Staatsbürgerschaft. Bei den AMS-Schulungen beträgt die Anzahl der ausländischen Schulungsteilnehmer bereits mehr als 50 Prozent.

AMS-Schulungen: Vergleich Monate Jänner bis August 2021-2022

Jänner 2022: 71.987 (+ 4.487) (+7,2 %)

Februar 2022: 74.164 (+2.223) (+ 3,1%)

März 2022: 73.970 (-2.809) (-3,7 %)

April 2022: 72.553 (-5.508) (-7,1 %)

Mai 2022: 73.725 (-1.675) (-2,2%)

Juni 2022: 69.449 (-1.793) (-2,5%)

Juli 2022: 61.160 (-94) (-0,2%)

August 2022: 60.412 (-623) (-1,0%)

AMS-Schulungen Inländer: Vergleich Monate Jänner bis August 2021-2022

Jänner 2022: 37.789 (+1.346) (+3,7%)

Februar 2022: 38.655 (-793) (-2,0%)

März 2022: 38.101 (-3.849) (-9,2 %)

April 2022: 36.702 (-6.088) (-14,2%)

Mai 2022: 36.550 (-4.686) (-11,4%)

Juni 2022: 33.959 (-4.773) (-12,3%)

Juli 2022: 29.915 (-3.844) (-11,4%)

August 2022: 29.868 (-3.365) (-10,1%)

AMS-Schulungen Ausländer: Vergleich Monate Jänner bis August 2021-2022

Jänner 2022: 34.198 (+3.501) (+11,4%)

Februar 2022: 35.509 (+3.016) (+9,3%)

März 2022: 35.869 (+1.040) (+3,0%)

April 2022: 35.851(+580) (+1,6 %)

Mai 2022: 37.175 (+3.011) (+8,8%)

Juni 2022: 35.535 (+2.980) (+9,2%)

Juli 2022: 31.245 (+3.750) (+13,6%)

August 2022: 30.544 (+2.742) (+9,9%)

AMS-Arbeitslosenzahlen: Vergleich Monate Jänner bis August 2021-2022

Jänner 2022: 332.956 (-135.374) (-28,9%)

Februar 2022: 302.697 (-134.285) (-30,7%)

März 2022: 261.917 (-119.121) (-31,3%)

April 2022: 254.755 -100.627 (-28,3%)

Mai 2022: 237.818 (-79.142) (-25,0%)

Juni 2022: 228.908 (-59.954) (-20,8%)

Juli 2022: 235.487 (-47.198) (-16,7%)

August 2022: 249.019 (-37.258) (-13,0%)

AMS-Arbeitslosenzahlen Inländer: Vergleich Monate Jänner bis August 2021-2022

Jänner 2022: 217.670 (-89.768) (-29,2%)

Februar 2022: 198.464 (-87.687) (-30,6%)

März 2022: 170.617 (-78.018) (-31,4%)

April 2022: 164.748 (-65.968) (-28,6%)

Mai 2022: 154.960 (-52.107) (-25,2%)

Juni 2022: 149.371 (-41.785) (-21,9%)

Juli 2022: 156.514 (-34.048) (-17,9%)

August 2022: 163.757 (-28.998) (-15,0%)

AMS-Arbeitslosenzahlen Ausländer: Vergleich Monate Jänner bis August 2021-2022

Jänner 2022: 115.286 (-45.606) (-28,3%)

Februar 2022: 104.233 (-46.59) (-30,9%)

März 2022: 91.300 (-41.103) (-31,0%)

April 2022: 90.007 (-34.659) (-27,8%)

Mai 2022: 82.858 (-27.035) (-24,6%)

Juni 2022: 79.537 (-18.169) (-18,6%)

Juli 2022: 78.973 -13.150 (-14,3%)

August 2022: 85.262 (-8.260) (-8,8%)

AMS-Arbeitslosenzahlen: Wien: Vergleich Monate Jänner bis August 2021-2022

Jänner 2022: 121.678 (-33.010) (-21,3%)

Februar: 2022: 115.336 (-33.347) (-22,4%)

März 2022: 106.904 (-32.109) (-23,1%)

April 2022: 101.795 (-32.540) (-24,2%)

Mai 2022: 97.811 (-29.386) (-23,1%)

Juni 2022: 98.585 (-23.004) (-18,9%)

Juli 2022: 97.284 (-19.798) (-16,9%)

August 2022: 103.343 (-15.237) (-12,8%)

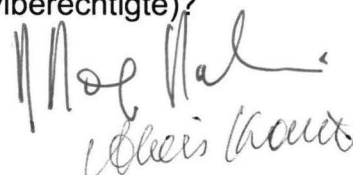


Die Bundesregierung, insbesondere das Arbeits- und Wirtschaftsministerium und das Arbeitsmarktservice (AMS), müssen hier dringend gegensteuern. Diese Gegensteuerungsstrategie muss unter der Überschrift „Österreicher zuerst“ stattfinden, damit sichergestellt werden kann, dass in einem Verdrängungswettbewerb in Folge der nachhaltig wirtschaftsschädlichen COVID-19-Maßnahmen und einer unsinnigen Sanktionspolitik in Folge der Ukraine-Krise hier nicht die österreichischen Arbeitnehmer unter die Räder kommen und von einer sich verfestigenden strukturellen Langzeitarbeitslosigkeit betroffen sind.

Man muss also mit einem entsprechenden Maßnahmenpaket, das auf die nachhaltige Beseitigung der sektoralen Arbeitslosigkeit abzielt, den negativen Folgen der nachhaltig wirtschaftsschädlichen COVID-19-Maßnahmen und einer unsinnigen Sanktionspolitik in Folge der Ukraine-Krise begegnen. Im Zentrum dieses Maßnahmenpakets sollen insbesondere auch sektorale Zuzugsbeschränkungen auf dem Arbeitsmarkt für Nicht-EU-Bürger und EU-Bürger nach Maßgabe von Alter, Ausbildungsniveau, besonderen Bedürfnissen und gesundheitlichen Einschränkungen, bisheriger Berufstätigkeit, angestrebter Berufstätigkeit und branchenspezifischer kurz-, mittel- und langfristiger Konjunktur- und Arbeitsmarktprognose stehen. Diese können sowohl befristet als auch unbefristet erfolgen.

In diesem Zusammenhang richten die unterfertigten Abgeordneten an den Bundesminister für Arbeit und Wirtschaft folgende

Anfrage

- 1) Wie viele Ausländer waren im Jänner 2022 in Wien in der AMS-Statistik als arbeitslos registriert?
- 2) Wie viele davon waren sonstige EU-Bürger (ohne Österreicher)?
- 3) Wie viele davon waren Drittstaatsangehörige (ohne Asylberechtigte)?
- 4) Wie viele davon waren Asylberechtigte?
- 5) Wie viele Ausländer waren im Februar 2022 in Wien in der AMS-Statistik als arbeitslos registriert?
- 6) Wie viele davon waren sonstige EU-Bürger (ohne Österreicher)?
- 7) Wie viele davon waren Drittstaatsangehörige (ohne Asylberechtigte)?
- 8) Wie viele davon waren Asylberechtigte?
- 9) Wie viele Ausländer waren im März 2022 in Wien in der AMS-Statistik als arbeitslos registriert?
- 10) Wie viele davon waren sonstige EU-Bürger (ohne Österreicher)?
- 11) Wie viele davon waren Drittstaatsangehörige (ohne Asylberechtigte)?
- 12) Wie viele davon waren Asylberechtigte?
- 13) Wie viele Ausländer waren im April 2022 in Wien in der AMS-Statistik als arbeitslos registriert?
- 14) Wie viele davon waren sonstige EU-Bürger (ohne Österreicher)?
- 15) Wie viele davon waren Drittstaatsangehörige (ohne Asylberechtigte)?
- 16) Wie viele davon waren Asylberechtigte?
- 17) Wie viele Ausländer waren im Mai 2022 in Wien in der AMS-Statistik als arbeitslos registriert?
- 18) Wie viele davon waren sonstige EU-Bürger (ohne Österreicher)?
- 19) Wie viele davon waren Drittstaatsangehörige (ohne Asylberechtigte)?
- 20) Wie viele davon waren Asylberechtigte?
- 21) Wie viele Ausländer waren im Juni 2022 in Wien in der AMS-Statistik als arbeitslos registriert?
- 22) Wie viele davon waren sonstige EU-Bürger (ohne Österreicher)?
- 23) Wie viele davon waren Drittstaatsangehörige (ohne Asylberechtigte)?
- 24) Wie viele davon waren Asylberechtigte?
- 25) Wie viele Ausländer waren im Juli 2022 in Wien in der AMS-Statistik als arbeitslos registriert?
- 26) Wie viele davon waren sonstige EU-Bürger (ohne Österreicher)?
- 27) Wie viele davon waren Drittstaatsangehörige (ohne Asylberechtigte)?
- 28) Wie viele davon waren Asylberechtigte?
- 29) Wie viele Ausländer waren im August 2022 in Wien in der AMS-Statistik als arbeitslos registriert?
- 30) Wie viele davon waren sonstige EU-Bürger (ohne Österreicher)?
- 31) Wie viele davon waren Drittstaatsangehörige (ohne Asylberechtigte)?
- 32) Wie viele davon waren Asylberechtigte?



Margarete Schall
Ulrich Knapp

