

Anfrage

des Abgeordneten Hannes Amesbauer
und weiterer Abgeordneter
an den Bundesminister für Inneres
betreffend **Kriminalität in Österreich – aktuelle Zahlen 2021**

Im Sinne des Sicherheitsgrundbedürfnisses der österreichischen Bevölkerung müssen zahlen zur Kriminalität im Rahmen des parlamentarischen Interpellationsrechtes regelmäßig kontrolliert werden.

In diesem Zusammenhang stellen die unterfertigten Abgeordneten an den Bundesminister für Inneres folgende

Anfrage

1. Wie stellt sich die Gesamtzahl aller Straftaten (Gesamtkriminalität) in Österreich in den Monaten Jänner bis einschließlich September 2021 dar?
 - a. Wie stellt sich die Gesamtkriminalität in Österreich in den Monaten Jänner bis einschließlich September 2021 im Vergleich zum selben Zeitraum im Jahr 2020 dar?
 - b. Wie stellt sich die Differenz der Gesamtkriminalität in Österreich in den Monaten Jänner bis einschließlich September 2021 im Vergleich zum selben Zeitraum im Jahr 2020 in absoluten Zahlen und in Prozent dar?

2. Wie stellt sich die Gesamtzahl aller Straftaten (Gesamtkriminalität) in Österreich in den Monaten Jänner bis einschließlich September 2021 aufgeschlüsselt nach Bundesländern dar?
 - a. Wie stellt sich die Gesamtkriminalität in Österreich in den Monaten Jänner bis einschließlich September 2021 im Vergleich zum selben Zeitraum im Jahr 2020 aufgeschlüsselt nach Bundesländern dar?
 - b. Wie stellt sich die Differenz der Gesamtkriminalität in Österreich in den Monaten Jänner bis einschließlich September 2021 im Vergleich zum selben Zeitraum im Jahr 2020 in absoluten Zahlen und in Prozent aufgeschlüsselt nach Bundesländern dar?

3. Wie stellt sich die Gesamtzahl aller Straftaten (Gesamtkriminalität) in Österreich in den Monaten Jänner bis einschließlich September 2021 aufgeschlüsselt nach Vergehen und Verbrechen dar?
 - a. Wie stellt sich die Gesamtkriminalität in Österreich in den Monaten Jänner bis einschließlich September 2021 im Vergleich zum selben Zeitraum im Jahr 2020 aufgeschlüsselt nach Vergehen und Verbrechen dar?
 - b. Wie stellt sich die Differenz der Gesamtkriminalität in Österreich in den Monaten Jänner bis einschließlich September 2021 im Vergleich zum selben Zeitraum im Jahr 2020 aufgeschlüsselt nach Vergehen und Verbrechen in absoluten Zahlen und in Prozent dar?

4. Wie stellt sich die Gesamtzahl aller Verbrechen in Österreich in den Monaten Jänner bis einschließlich September 2021 aufgeschlüsselt nach Bundesländern dar?
 - a. Wie stellt sich die Gesamtzahl aller Verbrechen in Österreich in den Monaten Jänner bis einschließlich September 2021 im Vergleich zum selben Zeitraum im Jahr 2020 aufgeschlüsselt nach Bundesländern dar?

Wie stellt sich die Differenz aller Verbrechen in Österreich in den Monaten Jänner bis einschließlich September 2021 im Vergleich zum selben Zeitraum im Jahr 2020 aufgeschlüsselt nach Bundesländern in absoluten Zahlen und in Prozent dar?
5. Wie stellt sich die Gesamtzahl aller Vergehen in Österreich in den Monaten Jänner bis einschließlich September 2021 aufgeschlüsselt nach Bundesländern dar?
 - a. Wie stellt sich die Gesamtzahl aller Vergehen in Österreich in den Monaten Jänner bis einschließlich September 2021 im Vergleich zum selben Zeitraum im Jahr 2020 aufgeschlüsselt nach Bundesländern dar?
 - b. Wie stellt sich die Differenz aller Vergehen in Österreich in den Monaten Jänner bis einschließlich September 2021 im Vergleich zum selben Zeitraum im Jahr 2020 aufgeschlüsselt nach Bundesländern in absoluten Zahlen und in Prozent dar?
6. Wie gliedert sich die Gesamtzahl aller Straftaten in Österreich in den Monaten Jänner bis einschließlich September 2021 auf die einzelnen Delikte auf?
 - a. Wie stellt sich die Gliederung der einzelnen Delikte in den Monaten Jänner bis einschließlich September 2021 im Vergleich zum selben Zeitraum im Jahr 2020 dar?
 - b. Wie stellt sich die Differenz bei den einzelnen Delikten in den Monaten Jänner bis einschließlich September 2021 im Vergleich zum selben Zeitraum im Jahr 2020 in absoluten Zahlen und in Prozent dar?
7. Wie hoch war die Aufklärungsquote in Österreich in den Monaten Jänner bis einschließlich September 2021?
 - a. Wie stellt sich die Aufklärungsquote in den Monaten Jänner bis einschließlich September 2021 im Vergleich zum selben Zeitraum im Jahr 2020 dar?
 - b. Wie stellt sich die Differenz der Aufklärungsquote in den Monaten Jänner bis einschließlich September 2021 im Vergleich zum selben Zeitraum im Jahr 2020 dar?
8. Wie hoch war die Aufklärungsquote in Österreich in den Monaten Jänner bis einschließlich September 2021 aufgeschlüsselt nach Bundesländern?
 - a. Wie stellt sich die Aufklärungsquote in den Monaten Jänner bis einschließlich September 2021 im Vergleich zum selben Zeitraum im Jahr 2020 aufgeschlüsselt nach Bundesländern dar?

- b. Wie stellt sich die Differenz der Aufklärungsquote in den Monaten Jänner bis einschließlich September 2021 im Vergleich zum selben Zeitraum im Jahr 2020 aufgeschlüsselt nach Bundesländern dar?
9. Wie viele Tatverdächtige konnten in den Monaten Jänner bis einschließlich September 2021 insgesamt in Österreich ausgeforscht werden?
- a. Wie stellt sich die Anzahl der Tatverdächtigen in den Monaten Jänner bis einschließlich September 2021 im Vergleich zum selben Zeitraum im Jahr 2020 dar?
- b. Wie stellt sich die Differenz der gesamten Tatverdächtigen in den Monaten Jänner bis einschließlich September 2021 im Vergleich zum selben Zeitraum im Jahr 2020 in absoluten Zahlen und in Prozent dar?
10. Wie viele Tatverdächtige konnten in den Monaten Jänner bis einschließlich September 2021 aufgeschlüsselt nach Bundesländern ausgeforscht werden?
- a. Wie stellt sich Anzahl der Tatverdächtigen in den Monaten Jänner bis einschließlich September 2021 im Vergleich zum selben Zeitraum im Jahr 2020 aufgeschlüsselt nach Bundesländern dar?
- b. Wie stellt sich die Differenz der gesamten Tatverdächtigen in den Monaten Jänner bis einschließlich September 2021 im Vergleich zum selben Zeitraum im Jahr 2020 aufgeschlüsselt nach Bundesländern in absoluten Zahlen und nach Bundesländern dar?
11. Wie gliedern sich die gesamten Tatverdächtigen in Österreich in den Monaten Jänner bis einschließlich September 2021 auf die einzelnen Delikte auf?
- a. Wie stellt sich die Gliederung der gesamten Tatverdächtigen nach Delikten in den Monaten Jänner bis einschließlich September 2021 im Vergleich zum selben Zeitraum im Jahr 2020 dar?
- b. Wie stellt sich die Differenz bei der Gliederung der gesamten Tatverdächtigen nach Delikten in den Monaten Jänner bis einschließlich September 2021 im Vergleich zum selben Zeitraum im Jahr 2020 in absoluten Zahlen und in Prozent dar?
12. Wie stellt sich die Altersstruktur der gesamten Tatverdächtigen in den Monaten Jänner bis einschließlich September 2021 dar?
13. Wie gliedern sich die gesamten Tatverdächtigen nach Geschlecht auf?
14. Wie viele fremde Tatverdächtige konnten in den Monaten Jänner bis einschließlich September 2021 in Österreich insgesamt ermittelt werden?
- a. Wie stellt sich die Anzahl der fremden Tatverdächtigen in den Monaten Jänner bis einschließlich September 2021 im Vergleich zum selben Zeitraum im Jahr 2020 dar?
- b. Wie stellt sich die Differenz der fremden Tatverdächtigen in den Monaten Jänner bis einschließlich September 2021 im Vergleich zum selben Zeitraum im Jahr 2020 in absoluten Zahlen und in Prozent dar?

15. Wie viele fremde Tatverdächtige konnten in den Monaten Jänner bis einschließlich September 2021 in Österreich aufgeschlüsselt nach Bundesländern ermittelt werden?
- Wie stellt sich die Anzahl der fremden Tatverdächtigen in den Monaten Jänner bis einschließlich September 2021 im Vergleich zum selben Zeitraum im Jahr 2020 aufgeschlüsselt nach Bundesländern dar?
 - Wie stellt sich die Differenz der fremden Tatverdächtigen in den Monaten Jänner bis einschließlich September 2021 im Vergleich zum selben Zeitraum im Jahr 2020 aufgeschlüsselt nach Bundesländern in absoluten Zahlen und in Prozent dar?
16. Wie gliedern sich die fremden Tatverdächtigen in den Monaten Jänner bis einschließlich September 2021 in Österreich auf ihre jeweiligen Nationalitäten auf?
- Wie stellt sich die Gliederung der fremden Tatverdächtigen nach Nationalitäten in den Monaten Jänner bis einschließlich September 2021 im Vergleich zum selben Zeitraum im Jahr 2020 dar?
 - Wie stellt sich die Differenz der Gliederung der fremden Tatverdächtigen nach Nationalitäten in den Monaten Jänner bis einschließlich September 2021 im Vergleich zum selben Zeitraum im Jahr 2020 in absoluten Zahlen und in Prozent dar?
17. Wie gliedern sich die fremden Tatverdächtigen in Österreich in den Monaten Jänner bis einschließlich September 2021 auf die einzelnen Delikte auf?
- Wie stellt sich die Gliederung der fremden Tatverdächtigen nach Delikten in den Monaten Jänner bis einschließlich September 2021 im Vergleich zum selben Zeitraum im Jahr 2020 dar?
 - Wie stellt sich die Differenz bei der Gliederung der fremden Tatverdächtigen nach Delikten in den Monaten Jänner bis einschließlich September 2021 im Vergleich zum selben Zeitraum im Jahr 2020 in absoluten Zahlen und in Prozent dar?
18. Wie stellt sich die Altersstruktur der fremden Tatverdächtigen in den Monaten Jänner bis einschließlich September 2021 dar?
19. Wie gliedern sich die fremden Tatverdächtigen nach Geschlecht auf?
20. Wie viele fremde Tatverdächtige mit dem Aufenthaltsstatus „nicht rechtmäßig aufhältig bzw. geduldet“ konnten in den Monaten Jänner bis einschließlich September 2021 in Österreich insgesamt ermittelt werden?
- Wie stellt sich die Anzahl der fremden Tatverdächtigen mit dem Aufenthaltsstatus „nicht rechtmäßig aufhältig bzw. geduldet“ in den Monaten Jänner bis einschließlich September 2021 im Vergleich zum selben Zeitraum im Jahr 2020 dar?
 - Wie stellt sich die Differenz der fremden Tatverdächtigen mit dem Aufenthaltsstatus „nicht rechtmäßig aufhältig bzw. geduldet“ in den Monaten Jänner bis einschließlich September 2021 im Vergleich zum selben Zeitraum im Jahr 2020 in absoluten Zahlen und in Prozent dar?

21. Wie viele fremde Tatverdächtige mit dem Aufenthaltsstatus „nicht rechtmäßig aufhältig bzw. geduldet“ konnten in den Monaten Jänner bis einschließlich September 2021 in Österreich aufgeschlüsselt nach Bundesländern ermittelt werden?
- Wie stellt sich die Anzahl der fremden Tatverdächtigen mit dem Aufenthaltsstatus „nicht rechtmäßig aufhältig bzw. geduldet“ in den Monaten Jänner bis einschließlich September 2021 im Vergleich zum selben Zeitraum im Jahr 2020 aufgeschlüsselt nach Bundesländern dar?
 - Wie stellt sich die Differenz der fremden Tatverdächtigen mit dem Aufenthaltsstatus „nicht rechtmäßig aufhältig bzw. geduldet“ in den Monaten Jänner bis einschließlich September 2021 im Vergleich zum selben Zeitraum im Jahr 2020 aufgeschlüsselt nach Bundesländern in absoluten Zahlen und in Prozent dar?
22. Wie gliedern sich die fremden Tatverdächtigen mit dem Aufenthaltsstatus „nicht rechtmäßig aufhältig bzw. geduldet“ in den Monaten Jänner bis einschließlich September 2021 in Österreich auf ihre jeweiligen Nationalitäten auf?
- Wie stellt sich die Gliederung der fremden Tatverdächtigen mit dem Aufenthaltsstatus „nicht rechtmäßig aufhältig bzw. geduldet“ nach Nationalitäten in den Monaten Jänner bis einschließlich September 2021 im Vergleich zum selben Zeitraum im Jahr 2020 dar?
 - Wie stellt sich die Differenz der Gliederung der fremden Tatverdächtigen mit dem Aufenthaltsstatus nicht „rechtmäßig aufhältig bzw. geduldet“ nach Nationalitäten in den Monaten Jänner bis einschließlich September 2021 im Vergleich zum selben Zeitraum im Jahr 2020 in absoluten Zahlen und in Prozent dar?
23. Wie gliedern sich die fremden Tatverdächtigen mit dem Aufenthaltsstatus „nicht rechtmäßig aufhältig bzw. geduldet“ in Österreich in den Monaten Jänner bis einschließlich September 2021 auf die einzelnen Delikte auf?
- Wie stellt sich die Gliederung der fremden Tatverdächtigen mit dem Aufenthaltsstatus „nicht rechtmäßig aufhältig bzw. geduldet“ nach Delikten in den Monaten Jänner bis einschließlich September 2021 im Vergleich zum selben Zeitraum im Jahr 2020 dar?
 - Wie stellt sich die Differenz bei der Gliederung der fremden Tatverdächtigen mit dem Aufenthaltsstatus „nicht rechtmäßig aufhältig bzw. geduldet“ nach Delikten in den Monaten Jänner bis einschließlich September 2021 im Vergleich zum selben Zeitraum im Jahr 2020 in absoluten Zahlen und in Prozent dar?
24. Wie stellt sich die Altersstruktur der fremden Tatverdächtigen mit dem Aufenthaltsstatus „nicht rechtmäßig aufhältig bzw. geduldet“ in den Monaten Jänner bis einschließlich September 2021 dar?
25. Wie gliedern sich die fremden Tatverdächtigen mit dem Aufenthaltsstatus „nicht rechtmäßig aufhältig bzw. geduldet“ nach Geschlecht auf?
26. Wie viele fremde Tatverdächtige mit dem Aufenthaltsstatus „unbekannt“ konnten in den Monaten Jänner bis einschließlich September 2021 in Österreich insgesamt ermittelt werden?

- a. Wie stellt sich die Anzahl der fremden Tatverdächtigen mit dem Aufenthaltsstatus „unbekannt“ in den Monaten Jänner bis einschließlich September 2021 im Vergleich zum selben Zeitraum im Jahr 2020 dar?
 - b. Wie stellt sich die Differenz der fremden Tatverdächtigen mit dem Aufenthaltsstatus „unbekannt“ in den Monaten Jänner bis einschließlich September 2021 im Vergleich zum selben Zeitraum im Jahr 2020 in absoluten Zahlen und in Prozent dar?
27. Wie viele fremde Tatverdächtige mit dem Aufenthaltsstatus „unbekannt“ konnten in den Monaten Jänner bis einschließlich September 2021 in Österreich aufgeschlüsselt nach Bundesländern ermittelt werden?
- a. Wie stellt sich die Anzahl der fremden Tatverdächtigen mit dem Aufenthaltsstatus „unbekannt“ in den Monaten Jänner bis einschließlich September 2021 im Vergleich zum selben Zeitraum im Jahr 2020 aufgeschlüsselt nach Bundesländern dar?
 - b. Wie stellt sich die Differenz der fremden Tatverdächtigen mit dem Aufenthaltsstatus „unbekannt“ in den Monaten Jänner bis einschließlich September 2021 im Vergleich zum selben Zeitraum im Jahr 2020 aufgeschlüsselt nach Bundesländern in absoluten Zahlen und in Prozent dar?
28. Wie gliedern sich die fremden Tatverdächtigen mit dem Aufenthaltsstatus „unbekannt“ in den Monaten Jänner bis einschließlich September 2021 in Österreich auf ihre jeweiligen Nationalitäten auf?
- a. Wie stellt sich die Gliederung der fremden Tatverdächtigen mit dem Aufenthaltsstatus „unbekannt“ nach Nationalitäten in den Monaten Jänner bis einschließlich September 2021 im Vergleich zum selben Zeitraum im Jahr 2020 dar?
 - b. Wie stellt sich die Differenz der Gliederung der fremden Tatverdächtigen mit dem Aufenthaltsstatus nicht „unbekannt“ nach Nationalitäten in den Monaten Jänner bis einschließlich September 2021 im Vergleich zum selben Zeitraum im Jahr 2020 in absoluten Zahlen und in Prozent dar?
29. Wie gliedern sich die fremden Tatverdächtigen mit dem Aufenthaltsstatus „unbekannt“ in Österreich in den Monaten Jänner bis einschließlich September 2021 auf die einzelnen Delikte auf?
- a. Wie stellt sich die Gliederung der fremden Tatverdächtigen mit dem Aufenthaltsstatus „unbekannt“ nach Delikten in den Monaten Jänner bis einschließlich September 2021 im Vergleich zum selben Zeitraum im Jahr 2020 dar?
 - b. Wie stellt sich die Differenz bei der Gliederung der fremden Tatverdächtigen mit dem Aufenthaltsstatus „unbekannt“ nach Delikten in den Monaten Jänner bis einschließlich September 2021 im Vergleich zum selben Zeitraum im Jahr 2020 in absoluten Zahlen und in Prozent dar?
30. Wie stellt sich die Altersstruktur der fremden Tatverdächtigen mit dem Aufenthaltsstatus „unbekannt“ in den Monaten Jänner bis einschließlich September 2021 dar?

31. Wie gliedern sich die fremden Tatverdächtigen mit dem Aufenthaltsstatus „unbekannt“ nach Geschlecht auf?
32. Wie viele fremde Tatverdächtige mit dem Aufenthaltsstatus „Erwerbstätig“ konnten in den Monaten Jänner bis einschließlich September 2021 in Österreich insgesamt ermittelt werden?
- Wie stellt sich die Anzahl der fremden Tatverdächtigen mit dem Aufenthaltsstatus „Erwerbstätig“ in den Monaten Jänner bis einschließlich September 2021 im Vergleich zum selben Zeitraum im Jahr 2020 dar?
 - Wie stellt sich die Differenz der fremden Tatverdächtigen mit dem Aufenthaltsstatus „Erwerbstätig“ in den Monaten Jänner bis einschließlich September 2021 im Vergleich zum selben Zeitraum im Jahr 2020 in absoluten Zahlen und in Prozent dar?
33. Wie viele fremde Tatverdächtige mit dem Aufenthaltsstatus „Erwerbstätig“ konnten in den Monaten Jänner bis einschließlich September 2021 in Österreich aufgeschlüsselt nach Bundesländern ermittelt werden?
- Wie stellt sich die Anzahl der fremden Tatverdächtigen mit dem Aufenthaltsstatus „Erwerbstätig“ in den Monaten Jänner bis einschließlich September 2021 im Vergleich zum selben Zeitraum im Jahr 2020 aufgeschlüsselt nach Bundesländern dar?
 - Wie stellt sich die Differenz der fremden Tatverdächtigen mit dem Aufenthaltsstatus „Erwerbstätig“ in den Monaten Jänner bis einschließlich September 2021 im Vergleich zum selben Zeitraum im Jahr 2020 aufgeschlüsselt nach Bundesländern in absoluten Zahlen und in Prozent dar?
34. Wie gliedern sich die fremden Tatverdächtigen mit dem Aufenthaltsstatus „Erwerbstätig“ in den Monaten Jänner bis einschließlich September 2021 in Österreich auf ihre jeweiligen Nationalitäten auf?
- Wie stellt sich die Gliederung der fremden Tatverdächtigen mit dem Aufenthaltsstatus „Erwerbstätig“ nach Nationalitäten in den Monaten Jänner bis einschließlich September 2021 im Vergleich zum selben Zeitraum im Jahr 2020 dar?
 - Wie stellt sich die Differenz der Gliederung der fremden Tatverdächtigen mit dem Aufenthaltsstatus nicht „Erwerbstätig“ nach Nationalitäten in den Monaten Jänner bis einschließlich September 2021 im Vergleich zum selben Zeitraum im Jahr 2020 in absoluten Zahlen und in Prozent dar?
35. Wie gliedern sich die fremden Tatverdächtigen mit dem Aufenthaltsstatus „Erwerbstätig“ in Österreich in den Monaten Jänner bis einschließlich September 2021 auf die einzelnen Delikte auf?
- Wie stellt sich die Gliederung der fremden Tatverdächtigen mit dem Aufenthaltsstatus „Erwerbstätig“ nach Delikten in den Monaten Jänner bis einschließlich September 2021 im Vergleich zum selben Zeitraum im Jahr 2020 dar?
 - Wie stellt sich die Differenz bei der Gliederung der fremden Tatverdächtigen mit dem Aufenthaltsstatus „Erwerbstätig“ nach

Delikten in den Monaten Jänner bis einschließlich September 2021 im Vergleich zum selben Zeitraum im Jahr 2020 in absoluten Zahlen und in Prozent dar?

36. Wie stellt sich die Altersstruktur der fremden Tatverdächtigen mit dem Aufenthaltsstatus „Erwerbstätig“ in den Monaten Jänner bis einschließlich September 2021 dar?
37. Wie gliedern sich die fremden Tatverdächtigen mit dem Aufenthaltsstatus „Erwerbstätig“ nach Geschlecht auf?
38. Wie viele fremde Tatverdächtige mit dem Aufenthaltsstatus „In Ausbildung“ konnten in den Monaten Jänner bis einschließlich September 2021 in Österreich insgesamt ermittelt werden?
- Wie stellt sich die Anzahl der fremden Tatverdächtigen mit dem Aufenthaltsstatus „In Ausbildung“ in den Monaten Jänner bis einschließlich September 2021 im Vergleich zum selben Zeitraum im Jahr 2020 dar?
 - Wie stellt sich die Differenz der fremden Tatverdächtigen mit dem Aufenthaltsstatus „In Ausbildung“ in den Monaten Jänner bis einschließlich September 2021 im Vergleich zum selben Zeitraum im Jahr 2020 in absoluten Zahlen und in Prozent dar?
39. Wie viele fremde Tatverdächtige mit dem Aufenthaltsstatus „In Ausbildung“ konnten in den Monaten Jänner bis einschließlich September 2021 in Österreich aufgeschlüsselt nach Bundesländern ermittelt werden?
- Wie stellt sich die Anzahl der fremden Tatverdächtigen mit dem Aufenthaltsstatus „In Ausbildung“ in den Monaten Jänner bis einschließlich September 2021 im Vergleich zum selben Zeitraum im Jahr 2020 aufgeschlüsselt nach Bundesländern dar?
 - Wie stellt sich die Differenz der fremden Tatverdächtigen mit dem Aufenthaltsstatus „In Ausbildung“ in den Monaten Jänner bis einschließlich September 2021 im Vergleich zum selben Zeitraum im Jahr 2020 aufgeschlüsselt nach Bundesländern in absoluten Zahlen und in Prozent dar?
40. Wie gliedern sich die fremden Tatverdächtigen mit dem Aufenthaltsstatus „In Ausbildung“ in den Monaten Jänner bis einschließlich September 2021 in Österreich auf ihre jeweiligen Nationalitäten auf?
- Wie stellt sich die Gliederung der fremden Tatverdächtigen mit dem Aufenthaltsstatus „In Ausbildung“ nach Nationalitäten in den Monaten Jänner bis einschließlich September 2021 im Vergleich zum selben Zeitraum im Jahr 2020 dar?
 - Wie stellt sich die Differenz der Gliederung der fremden Tatverdächtigen mit dem Aufenthaltsstatus nicht „In Ausbildung“ nach Nationalitäten in den Monaten Jänner bis einschließlich September 2021 im Vergleich zum selben Zeitraum im Jahr 2020 in absoluten Zahlen und in Prozent dar?

41. Wie gliedern sich die fremden Tatverdächtigen mit dem Aufenthaltsstatus „In Ausbildung“ in Österreich in den Monaten Jänner bis einschließlich September 2021 auf die einzelnen Delikte auf?
- Wie stellt sich die Gliederung der fremden Tatverdächtigen mit dem Aufenthaltsstatus „In Ausbildung“ nach Delikten in den Monaten Jänner bis einschließlich September 2021 im Vergleich zum selben Zeitraum im Jahr 2020 dar?
 - Wie stellt sich die Differenz bei der Gliederung der fremden Tatverdächtigen mit dem Aufenthaltsstatus „In Ausbildung“ nach Delikten in den Monaten Jänner bis einschließlich September 2021 im Vergleich zum selben Zeitraum im Jahr 2020 in absoluten Zahlen und in Prozent dar?
42. Wie stellt sich die Altersstruktur der fremden Tatverdächtigen mit dem Aufenthaltsstatus „In Ausbildung“ in den Monaten Jänner bis einschließlich September 2021 dar?
43. Wie gliedern sich die fremden Tatverdächtigen mit dem Aufenthaltsstatus „In Ausbildung“ nach Geschlecht auf?
44. Wie viele fremde Tatverdächtige mit dem Aufenthaltsstatus „Tourist“ konnten in den Monaten Jänner bis einschließlich September 2021 in Österreich insgesamt ermittelt werden?
- Wie stellt sich die Anzahl der fremden Tatverdächtigen mit dem Aufenthaltsstatus „Tourist“ in den Monaten Jänner bis einschließlich September 2021 im Vergleich zum selben Zeitraum im Jahr 2020 dar?
 - Wie stellt sich die Differenz der fremden Tatverdächtigen mit dem Aufenthaltsstatus „Tourist“ in den Monaten Jänner bis einschließlich September 2021 im Vergleich zum selben Zeitraum im Jahr 2020 in absoluten Zahlen und in Prozent dar?
45. Wie viele fremde Tatverdächtige mit dem Aufenthaltsstatus „Tourist“ konnten in den Monaten Jänner bis einschließlich September 2021 in Österreich aufgeschlüsselt nach Bundesländern ermittelt werden?
- Wie stellt sich die Anzahl der fremden Tatverdächtigen mit dem Aufenthaltsstatus „Tourist“ in den Monaten Jänner bis einschließlich September 2021 im Vergleich zum selben Zeitraum im Jahr 2020 aufgeschlüsselt nach Bundesländern dar?
 - Wie stellt sich die Differenz der fremden Tatverdächtigen mit dem Aufenthaltsstatus „Tourist“ in den Monaten Jänner bis einschließlich September 2021 im Vergleich zum selben Zeitraum im Jahr 2020 aufgeschlüsselt nach Bundesländern in absoluten Zahlen und in Prozent dar?
46. Wie gliedern sich die fremden Tatverdächtigen mit dem Aufenthaltsstatus „Tourist“ in den Monaten Jänner bis einschließlich September 2021 in Österreich auf ihre jeweiligen Nationalitäten auf?
- Wie stellt sich die Gliederung der fremden Tatverdächtigen mit dem Aufenthaltsstatus „Tourist“ nach Nationalitäten in den Monaten

- Jänner bis einschließlich September 2021 im Vergleich zum selben Zeitraum im Jahr 2020 dar?
- b. Wie stellt sich die Differenz der Gliederung der fremden Tatverdächtigen mit dem Aufenthaltsstatus nicht „Tourist“ nach Nationalitäten in den Monaten Jänner bis einschließlich September 2021 im Vergleich zum selben Zeitraum im Jahr 2020 in absoluten Zahlen und in Prozent dar?
47. Wie gliedern sich die fremden Tatverdächtigen mit dem Aufenthaltsstatus „Tourist“ in Österreich in den Monaten Jänner bis einschließlich September 2021 auf die einzelnen Delikte auf?
- a. Wie stellt sich die Gliederung der fremden Tatverdächtigen mit dem Aufenthaltsstatus „Tourist“ nach Delikten in den Monaten Jänner bis einschließlich September 2021 im Vergleich zum selben Zeitraum im Jahr 2020 dar?
- b. Wie stellt sich die Differenz bei der Gliederung der fremden Tatverdächtigen mit dem Aufenthaltsstatus „Tourist“ nach Delikten in den Monaten Jänner bis einschließlich September 2021 im Vergleich zum selben Zeitraum im Jahr 2020 in absoluten Zahlen und in Prozent dar?
48. Wie stellt sich die Altersstruktur der fremden Tatverdächtigen mit dem Aufenthaltsstatus „Tourist“ in den Monaten Jänner bis einschließlich September 2021 dar?
49. Wie gliedern sich die fremden Tatverdächtigen mit dem Aufenthaltsstatus „Tourist“ nach Geschlecht auf?
50. Wie viele fremde Tatverdächtige mit dem Aufenthaltsstatus „Asylwerber“ konnten in den Monaten Jänner bis einschließlich September 2021 in Österreich insgesamt ermittelt werden?
- a. Wie stellt sich die Anzahl der fremden Tatverdächtigen mit dem Aufenthaltsstatus „Asylwerber“ in den Monaten Jänner bis einschließlich September 2021 im Vergleich zum selben Zeitraum im Jahr 2020 dar?
- b. Wie stellt sich die Differenz der fremden Tatverdächtigen mit dem Aufenthaltsstatus „Asylwerber“ in den Monaten Jänner bis einschließlich September 2021 im Vergleich zum selben Zeitraum im Jahr 2020 in absoluten Zahlen und in Prozent dar?
51. Wie viele fremde Tatverdächtige mit dem Aufenthaltsstatus „Asylwerber“ konnten in den Monaten Jänner bis einschließlich September 2021 in Österreich aufgeschlüsselt nach Bundesländern ermittelt werden?
- a. Wie stellt sich die Anzahl der fremden Tatverdächtigen mit dem Aufenthaltsstatus „Asylwerber“ in den Monaten Jänner bis einschließlich September 2021 im Vergleich zum selben Zeitraum im Jahr 2020 aufgeschlüsselt nach Bundesländern dar?
- b. Wie stellt sich die Differenz der fremden Tatverdächtigen mit dem Aufenthaltsstatus „Asylwerber“ in den Monaten Jänner bis einschließlich September 2021 im Vergleich zum selben Zeitraum im

Jahr 2020 aufgeschlüsselt nach Bundesländern in absoluten Zahlen und in Prozent dar?

52. Wie gliedern sich die fremden Tatverdächtigen mit dem Aufenthaltsstatus „Asylwerber“ in den Monaten Jänner bis einschließlich September 2021 in Österreich auf ihre jeweiligen Nationalitäten auf?
- Wie stellt sich die Gliederung der fremden Tatverdächtigen mit dem Aufenthaltsstatus „Asylwerber“ nach Nationalitäten in den Monaten Jänner bis einschließlich September 2021 im Vergleich zum selben Zeitraum im Jahr 2020 dar?
 - Wie stellt sich die Differenz der Gliederung der fremden Tatverdächtigen mit dem Aufenthaltsstatus nicht „Asylwerber“ nach Nationalitäten in den Monaten Jänner bis einschließlich September 2021 im Vergleich zum selben Zeitraum im Jahr 2020 in absoluten Zahlen und in Prozent dar?
53. Wie gliedern sich die fremden Tatverdächtigen mit dem Aufenthaltsstatus „Asylwerber“ in Österreich in den Monaten Jänner bis einschließlich September 2021 auf die einzelnen Delikte auf?
- Wie stellt sich die Gliederung der fremden Tatverdächtigen mit dem Aufenthaltsstatus „Asylwerber“ nach Delikten in den Monaten Jänner bis einschließlich September 2021 im Vergleich zum selben Zeitraum im Jahr 2020 dar?
 - Wie stellt sich die Differenz bei der Gliederung der fremden Tatverdächtigen mit dem Aufenthaltsstatus „Asylwerber“ nach Delikten in den Monaten Jänner bis einschließlich September 2021 im Vergleich zum selben Zeitraum im Jahr 2020 in absoluten Zahlen und in Prozent dar?
54. Wie stellt sich die Altersstruktur der fremden Tatverdächtigen mit dem Aufenthaltsstatus „Asylwerber“ in den Monaten Jänner bis einschließlich September 2021 dar?
55. Wie gliedern sich die fremden Tatverdächtigen mit dem Aufenthaltsstatus „Asylwerber“ nach Geschlecht auf?
56. Wie viele fremde Tatverdächtige mit dem Aufenthaltsstatus „Nicht erwerbstätig, in Ö sozialversichert“ konnten in den Monaten Jänner bis einschließlich September 2021 in Österreich insgesamt ermittelt werden?
- Wie stellt sich die Anzahl der fremden Tatverdächtigen mit dem Aufenthaltsstatus „Nicht erwerbstätig, in Ö sozialversichert“ in den Monaten Jänner bis einschließlich September 2021 im Vergleich zum selben Zeitraum im Jahr 2020 dar?
 - Wie stellt sich die Differenz der fremden Tatverdächtigen mit dem Aufenthaltsstatus „Nicht erwerbstätig, in Ö sozialversichert“ in den Monaten Jänner bis einschließlich September 2021 im Vergleich zum selben Zeitraum im Jahr 2020 in absoluten Zahlen und in Prozent dar?
57. Wie viele fremde Tatverdächtige mit dem Aufenthaltsstatus „Nicht erwerbstätig, in Ö sozialversichert“ konnten in den Monaten Jänner bis einschließlich

September 2021 in Österreich aufgeschlüsselt nach Bundesländern ermittelt werden?

- a. Wie stellt sich die Anzahl der fremden Tatverdächtigen mit dem Aufenthaltsstatus „Nicht erwerbstätig, in Ö sozialversichert“ in den Monaten Jänner bis einschließlich September 2021 im Vergleich zum selben Zeitraum im Jahr 2020 aufgeschlüsselt nach Bundesländern dar?
- b. Wie stellt sich die Differenz der fremden Tatverdächtigen mit dem Aufenthaltsstatus „Nicht erwerbstätig, in Ö sozialversichert“ in den Monaten Jänner bis einschließlich September 2021 im Vergleich zum selben Zeitraum im Jahr 2020 aufgeschlüsselt nach Bundesländern in absoluten Zahlen und in Prozent dar?

58. Wie gliedern sich die fremden Tatverdächtigen mit dem Aufenthaltsstatus „Nicht erwerbstätig, in Ö sozialversichert“ in den Monaten Jänner bis einschließlich September 2021 in Österreich auf ihre jeweiligen Nationalitäten auf?

- a. Wie stellt sich die Gliederung der fremden Tatverdächtigen mit dem Aufenthaltsstatus „Nicht erwerbstätig, in Ö sozialversichert“ nach Nationalitäten in den Monaten Jänner bis einschließlich September 2021 im Vergleich zum selben Zeitraum im Jahr 2020 dar?
- b. Wie stellt sich die Differenz der Gliederung der fremden Tatverdächtigen mit dem Aufenthaltsstatus nicht „Nicht erwerbstätig, in Ö sozialversichert“ nach Nationalitäten in den Monaten Jänner bis einschließlich September 2021 im Vergleich zum selben Zeitraum im Jahr 2020 in absoluten Zahlen und in Prozent dar?

59. Wie gliedern sich die fremden Tatverdächtigen mit dem Aufenthaltsstatus „Nicht erwerbstätig, in Ö sozialversichert“ in Österreich in den Monaten Jänner bis einschließlich September 2021 auf die einzelnen Delikte auf?

- a. Wie stellt sich die Gliederung der fremden Tatverdächtigen mit dem Aufenthaltsstatus „Nicht erwerbstätig, in Ö sozialversichert“ nach Delikten in den Monaten Jänner bis einschließlich September 2021 im Vergleich zum selben Zeitraum im Jahr 2020 dar?
- b. Wie stellt sich die Differenz bei der Gliederung der fremden Tatverdächtigen mit dem Aufenthaltsstatus „Nicht erwerbstätig, in Ö sozialversichert“ nach Delikten in den Monaten Jänner bis einschließlich September 2021 im Vergleich zum selben Zeitraum im Jahr 2020 in absoluten Zahlen und in Prozent dar?

60. Wie stellt sich die Altersstruktur der fremden Tatverdächtigen mit dem Aufenthaltsstatus „Nicht erwerbstätig, in Ö sozialversichert“ in den Monaten Jänner bis einschließlich September 2021 dar?

61. Wie gliedern sich die fremden Tatverdächtigen mit dem Aufenthaltsstatus „Nicht erwerbstätig, in Ö sozialversichert“ nach Geschlecht auf?


62. Wie viele fremde Tatverdächtige mit dem Aufenthaltsstatus „Keinen (Täter/Opfer im Ausland)“ konnten in den Monaten Jänner bis einschließlich September 2021 in Österreich insgesamt ermittelt werden?

- a. Wie stellt sich die Anzahl der fremden Tatverdächtigen mit dem Aufenthaltsstatus „Keinen (Täter/Opfer im Ausland)“ in den Monaten

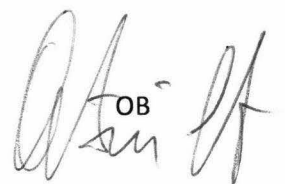

- Jänner bis einschließlich September 2021 im Vergleich zum selben Zeitraum im Jahr 2020 dar?
- b. Wie stellt sich die Differenz der fremden Tatverdächtigen mit dem Aufenthaltsstatus „Keinen (Täter/Opfer im Ausland)“ in den Monaten Jänner bis einschließlich September 2021 im Vergleich zum selben Zeitraum im Jahr 2020 in absoluten Zahlen und in Prozent dar?
63. Wie viele fremde Tatverdächtige mit dem Aufenthaltsstatus „Keinen (Täter/Opfer im Ausland)“ konnten in den Monaten Jänner bis einschließlich September 2021 in Österreich aufgeschlüsselt nach Bundesländern ermittelt werden?
- a. Wie stellt sich die Anzahl der fremden Tatverdächtigen mit dem Aufenthaltsstatus „Keinen (Täter/Opfer im Ausland)“ in den Monaten Jänner bis einschließlich September 2021 im Vergleich zum selben Zeitraum im Jahr 2020 aufgeschlüsselt nach Bundesländern dar?
 - b. Wie stellt sich die Differenz der fremden Tatverdächtigen mit dem Aufenthaltsstatus „Keinen (Täter/Opfer im Ausland)“ in den Monaten Jänner bis einschließlich September 2021 im Vergleich zum selben Zeitraum im Jahr 2020 aufgeschlüsselt nach Bundesländern in absoluten Zahlen und in Prozent dar?
64. Wie gliedern sich die fremden Tatverdächtigen mit dem Aufenthaltsstatus „Keinen (Täter/Opfer im Ausland)“ in den Monaten Jänner bis einschließlich September 2021 in Österreich auf ihre jeweiligen Nationalitäten auf?
- a. Wie stellt sich die Gliederung der fremden Tatverdächtigen mit dem Aufenthaltsstatus „Keinen (Täter/Opfer im Ausland)“ nach Nationalitäten in den Monaten Jänner bis einschließlich September 2021 im Vergleich zum selben Zeitraum im Jahr 2020 dar?
 - b. Wie stellt sich die Differenz der Gliederung der fremden Tatverdächtigen mit dem Aufenthaltsstatus nicht „Keinen (Täter/Opfer im Ausland)“ nach Nationalitäten in den Monaten Jänner bis einschließlich September 2021 im Vergleich zum selben Zeitraum im Jahr 2020 in absoluten Zahlen und in Prozent dar?
65. Wie gliedern sich die fremden Tatverdächtigen mit dem Aufenthaltsstatus „Keinen (Täter/Opfer im Ausland)“ in Österreich in den Monaten Jänner bis einschließlich September 2021 auf die einzelnen Delikte auf?
- a. Wie stellt sich die Gliederung der fremden Tatverdächtigen mit dem Aufenthaltsstatus „Keinen (Täter/Opfer im Ausland)“ nach Delikten in den Monaten Jänner bis einschließlich September 2021 im Vergleich zum selben Zeitraum im Jahr 2020 dar?
 - b. Wie stellt sich die Differenz bei der Gliederung der fremden Tatverdächtigen mit dem Aufenthaltsstatus „Keinen (Täter/Opfer im Ausland)“ nach Delikten in den Monaten Jänner bis einschließlich September 2021 im Vergleich zum selben Zeitraum im Jahr 2020 in absoluten Zahlen und in Prozent dar?
66. Wie stellt sich die Altersstruktur der fremden Tatverdächtigen mit dem Aufenthaltsstatus „Keinen (Täter/Opfer im Ausland)“ in den Monaten Jänner bis einschließlich September 2021 dar?

67. Wie gliedern sich die fremden Tatverdächtigen mit dem Aufenthaltsstatus „Keinen (Täter/Opfer im Ausland)“ nach Geschlecht auf?
68. Wie viele fremde Tatverdächtige mit dem Aufenthaltsstatus „Nicht erwerbstätig, in Ö nicht sozialversichert“ konnten in den Monaten Jänner bis einschließlich September 2021 in Österreich insgesamt ermittelt werden?
- Wie stellt sich die Anzahl der fremden Tatverdächtigen mit dem Aufenthaltsstatus „Nicht erwerbstätig, in Ö nicht sozialversichert“ in den Monaten Jänner bis einschließlich September 2021 im Vergleich zum selben Zeitraum im Jahr 2020 dar?
 - Wie stellt sich die Differenz der fremden Tatverdächtigen mit dem Aufenthaltsstatus „Nicht erwerbstätig, in Ö nicht sozialversichert“ in den Monaten Jänner bis einschließlich September 2021 im Vergleich zum selben Zeitraum im Jahr 2020 in absoluten Zahlen und in Prozent dar?
69. Wie viele fremde Tatverdächtige mit dem Aufenthaltsstatus „Nicht erwerbstätig, in Ö nicht sozialversichert“ konnten in den Monaten Jänner bis einschließlich September 2021 in Österreich aufgeschlüsselt nach Bundesländern ermittelt werden?
- Wie stellt sich die Anzahl der fremden Tatverdächtigen mit dem Aufenthaltsstatus „Nicht erwerbstätig, in Ö nicht sozialversichert“ in den Monaten Jänner bis einschließlich September 2021 im Vergleich zum selben Zeitraum im Jahr 2020 aufgeschlüsselt nach Bundesländern dar?
 - Wie stellt sich die Differenz der fremden Tatverdächtigen mit dem Aufenthaltsstatus „Nicht erwerbstätig, in Ö nicht sozialversichert“ in den Monaten Jänner bis einschließlich September 2021 im Vergleich zum selben Zeitraum im Jahr 2020 aufgeschlüsselt nach Bundesländern in absoluten Zahlen und in Prozent dar?
70. Wie gliedern sich die fremden Tatverdächtigen mit dem Aufenthaltsstatus „Nicht erwerbstätig, in Ö nicht sozialversichert“ in den Monaten Jänner bis einschließlich September 2021 in Österreich auf ihre jeweiligen Nationalitäten auf?
- Wie stellt sich die Gliederung der fremden Tatverdächtigen mit dem Aufenthaltsstatus „Nicht erwerbstätig, in Ö nicht sozialversichert“ nach Nationalitäten in den Monaten Jänner bis einschließlich September 2021 im Vergleich zum selben Zeitraum im Jahr 2020 dar?
 - Wie stellt sich die Differenz der Gliederung der fremden Tatverdächtigen mit dem Aufenthaltsstatus nicht „Nicht erwerbstätig, in Ö nicht sozialversichert“ nach Nationalitäten in den Monaten Jänner bis einschließlich September 2021 im Vergleich zum selben Zeitraum im Jahr 2020 in absoluten Zahlen und in Prozent dar?
71. Wie gliedern sich die fremden Tatverdächtigen mit dem Aufenthaltsstatus „Nicht erwerbstätig, in Ö nicht sozialversichert“ in Österreich in den Monaten Jänner bis einschließlich September 2021 auf die einzelnen Delikte auf?

- a. Wie stellt sich die Gliederung der fremden Tatverdächtigen mit dem Aufenthaltsstatus „Nicht erwerbstätig, in Ö nicht sozialversichert“ nach Delikten in den Monaten Jänner bis einschließlich September 2021 im Vergleich zum selben Zeitraum im Jahr 2020 dar?
 - b. Wie stellt sich die Differenz bei der Gliederung der fremden Tatverdächtigen mit dem Aufenthaltsstatus „Nicht erwerbstätig, in Ö nicht sozialversichert“ nach Delikten in den Monaten Jänner bis einschließlich September 2021 im Vergleich zum selben Zeitraum im Jahr 2020 in absoluten Zahlen und in Prozent dar?
72. Wie stellt sich die Altersstruktur der fremden Tatverdächtigen mit dem Aufenthaltsstatus „Nicht erwerbstätig, in Ö nicht sozialversichert“ in den Monaten Jänner bis einschließlich September 2021 dar?
73. Wie gliedern sich die fremden Tatverdächtigen mit dem Aufenthaltsstatus „Nicht erwerbstätig, in Ö nicht sozialversichert“ nach Geschlecht auf?



www.parlament.gv.at



OB

