

ANFRAGE

der Abgeordneten Rosa Ecker, MBA
und weiterer Abgeordneter

an den Bundesminister für Soziales, Gesundheit, Pflege und Konsumentenschutz
betreffend aktuelle LEICON-Daten zur Versorgung von Kindern und Jugendlichen mit funktionellen Therapien und Psychotherapie

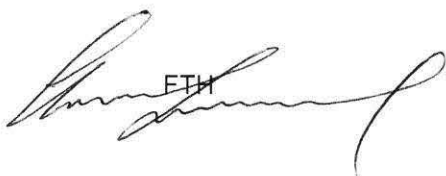
Dank der LEICON-Datenbank verfügt der Hauptverband der österreichischen Sozialversicherungsträger seit mehreren Jahren über seriöse Daten und Zahlen, die eine zukünftige Versorgungsplanung auf dem Gebiet der funktionellen Therapien sowie der Psychotherapie für Kinder und Jugendliche ermöglichen.

In diesem Zusammenhang richten die unterfertigten Abgeordneten an den Bundesminister für Soziales, Gesundheit, Pflege und Konsumentenschutz nachstehende



Anfrage

- 1) Wie viele Kinder und Jugendliche wurden in den Jahren 2019 bis 2021 mit Logopädie versorgt und wie viele Therapieeinheiten haben diese erhalten? Bitte um Aufschlüsselung nach Jahren, Bundesländern und Krankenkassen.
- 2) Wie viele Kinder und Jugendliche wurden in den Jahren 2019 bis 2021 ergotherapeutisch versorgt und wie viele Therapieeinheiten haben diese erhalten? Bitte um Aufschlüsselung nach Jahren, Bundesländern und Krankenkassen.
- 3) Wie viele Kinder und Jugendliche wurden in den Jahren 2019 bis 2021 physiotherapeutisch versorgt und wie viele Therapieeinheiten haben diese erhalten? Bitte um Aufschlüsselung nach Jahren, Bundesländern und Krankenkassen.
- 4) Wie viele Kinder und Jugendliche wurden in den Jahren 2019 bis 2021 psychotherapeutisch versorgt und wie viele Therapieeinheiten haben diese erhalten? Bitte um Aufschlüsselung nach Jahren, Bundesländern und Krankenkassen.
- 5) Wie viele Kinder und Jugendliche wurden in den Jahren 2019 bis 2021 im Bereich der psychologischen Diagnostik versorgt und wie viele Therapieeinheiten haben diese erhalten? Bitte um Aufschlüsselung nach Jahren, Bundesländern und Krankenkassen.
- 6) Wie viele Kinder und Jugendliche wurden in den Jahren 2019 bis 2021 im Bereich der klinisch-psychologischen Diagnostik versorgt und wie viele Therapieeinheiten haben diese erhalten? Bitte um Aufschlüsselung nach Jahren, Bundesländern und Krankenkassen.
- 7) Wie hoch war die Anzahl der Patienten in berufsgruppenübergreifenden Einrichtungen in den Jahren 2019 bis 2021? Bitte um Aufschlüsselung nach Jahren, Bundesländern und Krankenkassen.
- 8) Wie hoch war die Anzahl der Behandlungen in berufsgruppenübergreifenden

Einrichtungen in den Jahren 2019 bis 2021? Bitte um Aufschlüsselung nach Jahren, Bundesländern und Krankenkassen.

 ETH


www.parlament.gv.at


 3.12.15

