

Fachliche Begründung zur Verordnung

1. Zusammenfassung / Executive Summary

Die bis 12.11.2020 behördlich ergriffenen und sukzessiv verschärften Maßnahmen auf Bundes-, Landes- und Bezirksebene sowie der COVID-19-Schutzmaßnahmen Verordnung BGBl. II. Nr. 462/2020 idgF von BGBl. II Nr. 472/2020, welche mit dem Ziel erlassen wurden, das Infektionsgeschehen unter Kontrolle zu bringen, um dem möglichen Zusammenbruch des Gesundheitswesens insbesondere im Bereich der Intensivpflege vorzubeugen, zeigte bis 12.11.2020 nur verhaltende Wirkung. Auf Basis dieser Sachlage wurde die COVID-19-Notmassnahmenverordnung erlassen, welche per 17.11.2020 in Kraft getreten ist und per 22. Dezember - zusammen mit der Schutzmaßnahmenordnung - verlängert wurde. Aufgrund der Fallzahlenentwicklung ist die Notmaßnahmen-Verordnung per 7.2.2021 ausgelaufen und die Schutzmaßnahmen-Verordnung wieder in Kraft getreten. Die absoluten täglichen Fallzahlen, die 7-Tages-Inzidenz sowie die 14-Tages-Inzidenz sind ab dem 17.11.2020 gesunken und bewegen sich aktuell (Stand 26.03.2021) nur knapp unter dem Niveau der Zahlen vor dem Inkrafttreten der Schutzmaßnahmen-Verordnung Anfang November. Seit Mitte Februar wurde jedoch ein stetig wachsender Trend beobachtet, welcher Ende März in einem Bereich zwischen 3.000 und 3.400 Neuinfektionen pro Tag (mit Ausreißern bis zu 3.700) lag.

1.1. Aktuelle Lage

Mit 25.03.2021 liegt die 7-Tages-Inzidenz bei 238,5. Seit der vorangegangenen fachlichen Begründung der COVID-19 Schutzmaßnahmenverordnung zeigt sich ein steigender Trend der 7-Tagesinzidenz mit einer aktuellen Reff von 1,08. Die Zahl der Todesfälle der letzten 7 Tage ist in diesem Zeitraum außerdem gestiegen und beträgt mit 25.03.2021 137. Weiters zeigt sich eine Steigerung des Belags der Normal- und Intensivbetten. Cluster treten weiterhin zu einem überwiegenden Teil im Haushalt, aber auch im Freizeit-, Bildungs- und Arbeitsbereich auf.

Die zunehmende Verbreitung von neuartigen Varianten von SARS-CoV-2, die mit erhöhter Transmissibilität und wahrscheinlich Krankheitsschwere einhergehen, müssen beachtet werden. Mit Stand 24.03.2021 beträgt der Anteil von B.1.1.7 an jenen Proben, welche vorgescreeent wurden österreichweit in der KW 11 58,2%. Der Prozentsatz von B.1.351 ist über Gesamtösterreich gesunken und liegt nun bei 0,2%.

Bezogen auf Vorarlberg zeigt sich ein Anstieg der 7-Tages-Inzidenzen seit einer Woche, welche allerdings mit 95,18 weiterhin deutlich unter dem Bundesmittel liegt. Das Bundesland weist die höchste Testrate bei der gleichzeitig niedrigsten Positivitätsrate auf. Außerdem zeigt sich in Vorarlberg seit Mitte Februar eine weitgehende Stagnation der Normalbettenbelegung sowie ein sinkender Trend in der Intensivbettenbelegung.

1.2. Aktuelle Kapazitätsauslastung

Hinsichtlich der aktuellen Kapazitätsauslastung wurde erhoben, dass mit Stand 26.03.2020 **Beatmungsgeräte** in allen Bundesländern noch frei verfügbar sind. Im BGL ist der Anteil freier Beatmungsgeräte bei nur noch 14%. Insgesamt sind österreichweit (ohne Wien) jedoch noch 55% der Beatmungsgeräte verfügbar. **Bettenkapazitäten im Normalpflegebereich** stehen weiterhin zur Verfügung: Die Covid-19-Fallzahlen auf Normalpflegestationen sind bundesweit gegenüber dem Vortag gestiegen (+52), wobei die größten Zunahmen in WIEN (+39), OÖ (+10) und dem BGL (+6) festzustellen sind. Über die letzten 7 Tage ist österreichweit auf Normalstationen ein steigender Covid-19-Belag (+17,7% / +255) zu beobachten. Insgesamt werden derzeit auf den Normalpflegestationen 1.693 Covid-19-Fälle betreut.. **Bettenkapazitäten im Intensivpflegebereich** stehen weiterhin zur

Verfügung. Die Covid-19-Fallzahlen auf Intensivstationen sind bundesweit gegenüber dem Vortag angestiegen (+16), wobei die größten Zunahmen in OÖ (+8), NÖ (+5) und der STM (+4) zu beobachten sind. Über die letzten 7 Tage zeigt sich österreichweit auf Intensivstationen eine steigende Entwicklung der Covid-19-Fälle um +19,8% (+78). Derzeit werden auf den Intensivpflegestationen 471 Covid-19-Fälle betreut. **Personalausfälle im Intensivbereich** sind weiterhin überschaubar; Höchste Werte bei ärztlichem Personal im BGL (7%) sowie bei DGKP in SBG (6%).

1.3. Prognoserechnung

Fallprognose

Die aktuellen Prognosen gehen von einem Infektionsgeschehens von rund 4.100 Fälle/Tag aus (3.700 Fälle/Tag am 1. Prognosetag bis 4.500 Fälle/Tag am letzten Prognosetag). Am letzten Prognosetag (31.03.) wird eine 7-Tages-Inzidenz von 328 erwartet (95% KI: 280- 434). Die Entwicklung in den einzelnen Bundesländern ist dabei sehr unterschiedlich. Die Spannweite der 7-Tages-Inzidenz am letzten Prognosetag reicht von 119 in Vorarlberg bis 448 in Wien.

Belagsprognose

Die Dominanz der Variante B.1.1.7 ist mit dem beobachteten Anstieg der ICU-Hospitalisierungsrate assoziiert. Diese Beobachtungen korrespondieren mit der internationalen wissenschaftlichen Literatur (Bager et al. 2021 preprint). Bei der Kapazitätsvorschau wird von einem Anstieg des Belages auf ICU von 438 (am 23.03.) auf 630 (am 07.04.) ausgegangen. Mit 68% Wahrscheinlichkeit liegt der ICUBelag am 07.04. zwischen 546 und 728. Auf Normalstationen wird ein Anstieg des Belages von 1.614 (am 23.03.) auf 2.221 (am 07.04.) erwartet. Mit 68% Wahrscheinlichkeit liegt der Belag auf Normalstationen am 07.04. zwischen 1.923 und 2.565. Per 23.03. lag die Auslastung aller für COVID nutzbaren Intensivbetten (ohne innerhalb von 7 Tagen bereitstellbare Zusatzkapazität) gemäß Ländermeldungen an das BMSGKP bei 55,8%. Bezogen auf die gesamte Bettenkapazität auf Intensivpflegestationen (per 23.03 2.006 Betten) lag die Auslastung bei 21,8%. Gemäß Prognose steigt dieser Anteil von 21,8% bis zum 07.04. auf 31,4%.

Die aktuelle Modellkalibrierung berücksichtigt den bisherigen Impffortschritt und die bereits natürlich erworbene Immunität. Überdies wird die Durchimpfungsrate im Belagsmodell implizit über die Altersstruktur der inzidenten Fälle sowie die gegenwärtigen Hospitalisierungsraten berücksichtigt. Die Prognose des Intensivbelags beinhaltet somit sämtliche durch die Impfung zu erwartende Effekte.

Bereits am 27.10. überstieg der Anteil der COVID-Patienten auf ICU österreichweit 10 %, was Einschränkungen des Regelbetriebes zur Folge hatte, am 24.11. lag die Auslastung bei 33,5%, am 02.12. bei 33,8 %, am 11.12. bei 28,4%, am 18.12. bei 23,7%, am 30.12. bei 18,4%, am 12.01.2021 bei 16,3%, am 19.01.2021 bei 18%, am 03.02.2021 bei 16,8%, am 12.02.2021 bei 14,7%, am 23.02.2021 bei 15,1%, am 05.03.2021 bei 18%, am 09.03.2021 bei 18 %, am 19.03.2021 bei 22,1% und am 26.03. bei 25,6 %.

Mutante

Der Anstieg der Prävalenz von Verdachtsfällen, die im Rahmen eines Vorscreenings positiv auf die Mutation N501Y getestet wurden (im Folgenden bezeichnet als „Mutanten“ oder „Fälle mit Mutation“), setzte sich in der letzten Woche fort. Im Burgenland betrug der Anteil der Mutanten in KW 10 bereits 98 % (Anteil bestätigter Fälle im Vergleich zu allen auf die Mutation untersuchten Proben abzüglich nicht auswertbarer Proben). Anhand der Ausbreitungsdynamik zwischen KW6 und KW8 lässt sich eine effektive Reproduktionszahl der Mutanten schätzen, die um durchschnittlich **23% höher** (95% KI 21-25%) ist als die der vorangegangenen Variante. Unter den in KW 6 bis KW 8 geltenden Maßnahmen/Adherence-Bedingungen führte dies zu einer effektiven Reproduktionszahl von 1,24 der Mutante (95% KI 1,23-1,25) und 1,00 der vorangegangenen Variante (95% KI 0,99 – 1,01).

Limitationen

Zusätzlich kommt kann es auch bei dieser Prognose zu den bereits bekannten Effekten kommen: **Unterschätzung der Entwicklungen**, wenn im Prognosezeitraum vermehrt getestet wird (z.B. im Rahmen von bevölkerungsweiten Testungen) und daher eine größere Anzahl an infizierten Personen identifiziert wird. **Verzögerungseffekte** bei den Auswirkungen der Maßnahmen/Lockerungen auf die Prognose kommen in der aktuellen Kapazitätsauslastung und – prognose zum Ausdruck. Aufgrund der Unsicherheiten der verfügbaren EMS-Datengrundlage werden die Fallzahlen der letzten Tage im Berichtswesen durch ein Nowcasting (Schätzung von Aufschlägen auf Basis der beobachteten Nachmeldungen der letzten 14 Tage) ergänzt. Die Interpretation der Vorhaltekapazität ist vor dem Hintergrund der Modellannahmen (insb. konstante Altersstruktur der Erkrankten) vorzunehmen. Beispielsweise kann ein sprunghafter Anstieg der Anzahl älterer Erkrankter durch Pflegeheim-Cluster nicht sinnvoll im Rahmen der Belagsprognose modelliert werden.

Ausblick

Die Belastungsgrenze des Gesundheitssystems wurde von der Corona-Kommission bereits im September 2020 mit 30% Auslastung aller Intensivbetten festgelegt (Manual V 2.5 - <https://corona-ampel.gv.at/corona-kommission/bewertungskriterien/>). Sobald diese Grenze der Tragfähigkeit überschritten ist, bleibt nur ein kurzer Zeitraum für Gegensteuerungsmaßnahmen, da auch diese sich auf Grund von Inkubationszeiten etc. zeitverzögert auswirken. Die östlichen Bundesländer (B, NÖ, W) stehen vor bzw. bei einem bisherigen Höchststand des COVID-Intensivbelags. Unabhängig von den eventuell getroffenen Maßnahmen (inkl. Impfung) und den geänderten Umweltbedingungen wird sich die Zunahme des Belags in den nächsten zwei bis vier Wochen fortsetzen. Der stärkste Anstieg wird für Wien von aktuell 168 auf 260 (68%-KI: 210-320) innerhalb der nächsten zwei Wochen erwartet, wodurch der bisherige Höchststand im November 2020 (162) um ca. 100 belegte Betten überschritten wird (unter Annahme eines gleichbleibenden Aufnahmeregimes).

In Wien und Burgenland liegt der COVID-Belag bereits an bzw. über der systemkritischen Auslastungsgrenze von 33% der gemeldeten Gesamtkapazität an Erwachsenen-Intensivbetten. In allen Bundesländern sind weitere Anstiege zu erwarten. Die Kapazitätsvorschau sieht darüber hinaus in Niederösterreich eine Überschreitung der Auslastungsgrenze von 33% COVID Belag an der ICU-Gesamtkapazität in den nächsten Tagen vor. In Österreich gesamt sowie Oberösterreich ist eine Überschreitung dieser Grenze innerhalb des 68%-Konfidenzintervalls möglich.

In der Vorperiode (Prognose vom 16.3.) wurden zunehmende Verlegungen von COVID-Intensivpatienten (beispielsweise von NÖ nach OÖ beobachtet), welche in der Kapazitätsvorschau nicht abgebildet werden und die Prognoseunsicherheit erhöhen.

Die effektive Reproduktionszahl lag in den letzten Tagen unverändert auf einem Niveau von etwa 1,1. Die Prognosen gehen von einer Fortsetzung dieses Trends aus, der sich in einem stetigen Wachstum der Inzidenz manifestiert. Dafür wird folgender Faktor als maßgeblich erachtet.

- Infektionen mit der Mutation N501Y (vorwiegend der Variante B.1.1.7 zuzuordnen) dominieren in ganz Österreich und seit letzter Woche nun auch in Vorarlberg.

Als moderierende Faktoren kommen neben dem erhöhten Testgeschehen folgende Effekte in Frage:

- Zunehmende Anzahl der Geimpften bzw. Genesenen, abhängig von der Dunkelziffer könnten bereits 15 % bis 30 % der Bevölkerung immunisiert sein, was beginnt einen messbaren Effekt auf die Infektionsdynamik zu nehmen.
- Regionale Maßnahmensetzung wie ein Containment von Hochrisikoregionen und verschärfte Maßnahmen in Hotspots

1.4. Maßnahmen gemäß COVID-19 Maßnahmengesetz

Das COVID-19 Maßnahmengesetz sieht im § 11 vor, dass bei Maßnahmen gemäß § 5 COVID 19 MG, welcher Ausgangsbeschränkungen vorsieht, sowie bei Maßnahmen gemäß § 3 und § 4 das Einvernehmen mit dem Hauptausschuss des NR herzustellen ist. Die Bestimmungen des §§ 3,4,5 COVID-19 MG schränken weiter ein, dass kein gelinderes Mittel zum Erfolg führen kann und dass der Zusammenbruch des Gesundheitswesens nur durch die Ergreifung dieser Maßnahmen vermieden werden kann.

1.5. Ziel der Maßnahmen

Um eine rasche Kontrolle über das Infektionsgeschehen zu erhalten und eine nachhaltige Entlastung des Gesundheitssystems zu erzielen, welche einen Regelbetrieb insbesondere im Bereich der Spitalspflege wieder ermöglicht, ist R_{eff} auf deutlich unter 1,0 zu senken und dort für einen längeren Zeitraum zu halten. Derzeit (Stand 26.3.2021) liegt der R_{eff} bei 1,07.

Durch eine kontrollierte Epidemie werden gesamtgesellschaftlich Schäden, die durch Quarantäne und Krankenstände entstehen, weiter dezimiert. Dies ist auch ganz wesentlicher Aspekt für die Aufrechterhaltung der Sozial- und Gesundheitswesens sowie des behördlichen Handelns. Aktuelle Erhebungen des BMSGPK (siehe Beilage 3) erlauben die Schlussfolgerung, dass die Situation rund um die Aufrechterhaltung von Pflege- und Gesundheitsdienstleitungen keine beunruhigenden Auffälligkeiten zeigt. Am Höhepunkt der zweiten Welle lagen die Werte des nicht arbeitsfähigen Personals in einzelnen Bundesländern über 10% (24.11.) und sind mittlerweile auf 1 bis 7 % gesunken. Zum Erhebungszeitpunkt lagen die Werte für DGPK in fast allen Bundesländern durchwegs 1-4 Prozentpunkt höher als bei ärztlichem Personal sind. Bei steigenden Hospitalisierungen wirkt sich dies ebenfalls auf die Zahl der effektiv nutzbaren ICU Betten aus.

1.6. Evidenz von Maßnahmen

Basierend auf verfügbarer Evidenz lässt sich festhalten, dass die Grundprinzipien der Behördlichen Maßnahmen risikominimierende Faktoren sind. Alltagsmasken (**Mund-Nasen-Schutz**) können, wenn sie richtig angelegt und getragen werden, helfen, **Ansteckungen mit SARS-CoV-2 zu verhindern**. Es kommt dadurch zu keinem Sauerstoffmangel bei der Trägerin/dem Träger. Die Kombination des Masken Tragens gemeinsam mit anderen Maßnahmen, wie Händehygiene und Abstand halten, kann die Ausbreitung von SARS-CoV-2 verringern. Das Halten von mindestens **1m physischem Abstand** ist mit einer großen Verringerung der Infektionen assoziiert, möglicherweise sind Abstände von 2m noch wirksamer. Abstand halten kann gemeinsam mit anderen Maßnahmen wie Hände-Hygiene und Maskentragen die Ausbreitung von Sars-CoV-2 verringern. **Quarantäne** kann die Zahl der Infizierten und die Zahl der Todesfälle reduzieren. Die Kombination der Quarantäne mit anderen Präventions- und Kontrollmaßnahmen kann eine größere Wirkung haben als die Quarantäne allein. **Händehygiene**, als rechtlich nicht vorschreibbare, aber präventiv sehr wirksame Maßnahme, kann die Übertragbarkeit von Krankheitserregern und die Ausbreitung von Sars-Cov-2 Infektionen reduzieren. Die Kombination der Händehygiene mit anderen Maßnahmen wie Masken-Tragen und Abstand halten, kann die Ausbreitung von SARS-CoV-2 verringern.

Basierend auf verfügbarer Evidenz lässt sich zu weiteren Maßnahmen wie folgt festhalten: **Gesamt-„Lockdown“** (Schließung der Freizeit- und Krankenhaussektoren, des nicht wesentlichen Einzelhandels, Erlaubnis zur Arbeitsstätte zu gelangen nur für Schlüsselpersonal, Schulen und Universitäten weitgehend geschlossen, Kontaktverbot mit anderen Haushalten, Gebetsstätten geschlossen) ist assoziiert mit einer 75%-igen Reduktion der Reproduktionszahl und hat daher eine **sehr hohe Auswirkung auf das Infektionsgeschehen**. **Kurzer Lockdown** (z.B. 2-3 Wochen) hat eine **moderate Auswirkung** auf das Infektionsgeschehen. Wie bei allen Interventionen gilt auch hier: je früher, desto besser. **Verringerung der Kontakte** zwischen Mitgliedern verschiedener Haushalte

innerhalb der Wohnung hat **moderate Auswirkung** auf das Infektionsgeschehen, da hier ein hohes Risiko für die Übertragung durch Tröpfchen, Aerosole und die gemeinsame Verwendung von Oberflächen besteht. Die **Schließung der Gastronomie** (Bars, Pubs, Cafés, Restaurants, etc.) wird mit einer **moderaten Auswirkung** auf das Infektionsgeschehen bemessen, da dort das Risiko aufgrund des engen Beisammenseins, der langen Dauer der Exposition, des Nichttragens des Mundes-Nasenschutzes und durch das laute Sprechen in geschlossenen Räumen höher ist.

Eine Limitation der verfügbaren Evidenz ist, dass meist ein Bündel von Maßnahmen implementiert wird – ein Kausalzusammenhang kann bei einem Bündel von komplexen Interventionen nicht linear festgestellt werden. Nicht pharmazeutische Interventionen sind in der Regel **multifaktoriell**, was eine spezifische Zuordnung der Auswirkungen erschwert. Evidenz deutet allerdings darauf hin, dass das **gemeinsame Setzen mehrerer Maßnahmen** einen **größeren positiven Einfluss auf das Infektionsgeschehen** erreichen kann, als das verzögerte Setzen einzelner Maßnahmen.

1.7. Warum bundesweite Maßnahmen gerechtfertigt sind

Um schwerwiegende grenzüberschreitende Gesundheitsgefahren bekämpfen zu können ist ein koordiniertes Vorgehen notwendig. Bereits am 23. Mai 2005 wurden von der 58. Weltgesundheitskonferenz die Internationalen Gesundheitsvorschriften (2005) angenommen, die die Koordination zwischen den Mitgliedsstaaten der Weltgesundheitsorganisation (WHO) bezüglich Bereitschaft und Reaktion im Falle von gesundheitlichen Notlagen von internationaler Tragweite verstärken sollten. Die einzelnen Mitgliedsstaaten geben einen *National Focal Point* für die Kommunikation bekannt. Für Österreich ist dieser im BMSGPK angesiedelt.

Das Europäische Parlament und der Rat der Europäischen Union haben am 22. Oktober 2013 den Beschluss Nr. 1082/2013/EU zu schwerwiegenden grenzüberschreitenden Gesundheitsgefahren und zur Aufhebung der Entscheidung Nr. 2119/98/EG erlassen. Für die Übermittlung von Warnmeldungen wurde das Early Warning and Response System (EWRS) eingerichtet, dass die für Gesundheit zuständigen Behörden in den Mitgliedsstaaten und die Kommission umgehend angemessen informiert. Eine Warnmeldung sollte nur dann erforderlich sein, wenn Ausmaß und Schwere der Gefahr so bedeutend sind, dass die Gefahr mehr als einen Mitgliedsstaat betrifft/betreffen könnte und eine koordinierte Reaktion auf Unionsebene notwendig ist/sein könnte. Dieses System wird auch für die Ermittlung von Kontaktpersonen oder Informationen über nachgewiesene Krankheitsfälle und Verdachtsfälle beim Menschen in anderen Mitgliedsstaaten genutzt. Auch hier wird auf EU-Ebene ein *National Focal Point* nominiert, der ebenfalls im BMSGPK liegt.

Der Beschluss weist darauf hin, dass Mitgliedsstaaten selbst dafür verantwortlich sind, Gesundheitskrisen auf nationaler Ebene zu bewältigen. Maßnahmen einzelner Mitgliedsstaaten sollten aber auch mit den Maßnahmen anderer Mitgliedsstaaten vereinbar sein. Das bedingt auch eine Kommunikation auf Bundesebene zwischen involvierten Staaten.

In Österreich liegt die Gesundheit laut Bundesverfassung in der Zuständigkeit des Bundes und damit derzeit im BMSGPK. Für das Setzen von Maßnahmen in Österreich sind bei einer schwerwiegenden grenzüberschreitenden Gesundheitsgefahr, wie einer Pandemie, die laufenden Erkenntnisse auf internationaler Ebene, insbesondere aber die aktuellsten Entwicklungen auf europäischer Ebene und in den Nachbarstaaten von entscheidender Bedeutung. Da der Bund hier Ansprechpartner ist und die Kompetenz hat, können Maßnahmen umgehend und aktuell sowie bundesweit einheitlich erstellt werden.

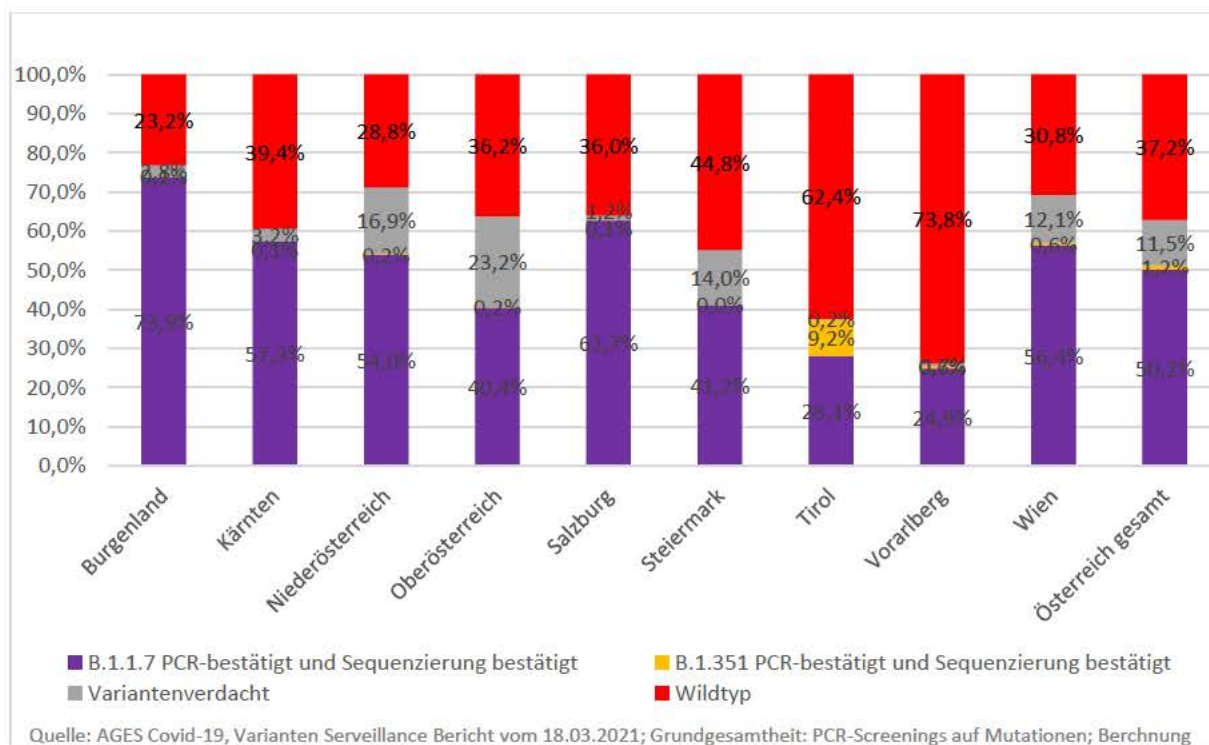
1.7.1. Regionale Differenzierungen

Erfahrungen zu Empfehlungen und Maßnahmen aus anderen Ländern, welche ebenfalls eine föderalistische Struktur aufweisen, zeigen, dass eine bundesländerweise Regelung von Maßnahmen

möglich ist. Jedoch wurde in einzelnen Bereichen, bei welchen eine Exekution der Maßnahmen v.a. in Grenzregionen erschwerend ist, eine bundesweite Regelung für zielführender erachtet. Die Schweiz hat trotz der starken föderalistischen Struktur durch die Kantone entschieden, bundesweit Maßnahmen zu Beherbergung und Gastronomie zu setzen. Jedoch steht es den Kantonen frei, weitere Verschärfungen aufgrund der regionalen epidemiologischen Situation zu implementieren. Wo die kantonalen Maßnahmen strenger sind als die nationalen, gilt es diese zu beachten.

Für Österreich betrachtet, trifft dieser Fall derzeit vor allem auf das Bundesland Tirol zu, da hier vermehrt die Variante B.1.351 (Südafrika-Variante) sowie B.1.1.7 (UK-Variante) nachgewiesen werden konnten: so wurden seit Jahresbeginn österreichweit gesamt 146.622 Fälle auf SARS-CoV-2 bestätigt, wovon 86.198 Proben durch PCR einem Mutationsscreening unterzogen wurden. Seit Jahresbeginn wurden kumulativ mit Stand 24.03.2021 bereits 43.230 Fälle der B.1.1.7-Variante bestätigt, wobei eine Verbreitung bereits in allen Landesteilen stattfand. Im selben Zeitraum wurden 998 Fälle der B.1.351-Variante bestätigt, wovon 763 auf Tirol und 140 auf Wien entfallen. Die Variante B.1.1.28 wurde bisher in 5 Fällen nachgewiesen (Niederösterreich und Wien).

Ein rapider Anstieg der Fälle mit Mutationsverdacht ist zu beobachten, folglich ist eine langsame Verdrängung des Wildtyps ersichtlich. Lag der prozentuelle Nachweis des Wildtyps in KW 01 noch bei 90,0%, ist dieser Wert in KW 10 bereits auf 19,4% gesunken. Die geographische Verbreitung der B.1.1.7 und B.1.351-Variante bzw. der Fälle mit Variantenverdacht ist in Österreich sehr unterschiedlich. In Vorarlberg ist der Wildtyp mit 73,8% weiterhin stark vorherrschend, wobei dieser mit 23,2% im Burgenland am geringsten ist. Die B.1.351-Variante ist regional stark eingegrenzt und wurde in Tirol bisher in 9,2% der Fälle nachgewiesen.



Auffallend hinsichtlich der B.1.351 Variante im zeitlichen Verlauf ist der ausgeprägte Anteil in Tirol im Zusammenhang mit den vorgescreeenten Proben. Dieser Anteil ist aber sowohl in Tirol (24,5% in KW 4, 1,2% in KW 11) als auch in gesamt Österreich (4,0% in KW 4, 0,2% in KW 11) deutlich rückläufig.

Somit ist zu beobachten, dass die B.1.351-Variante in Tirol sich nicht zur dominanten Variante entwickelt. Wurde die B.1.351-Variante in KW 11 in 1,2% der Proben nachgewiesen, entfallen im selben Zeitraum 44,2% auf die Variante B.1.1.7.

Das Eingreifen in Bundesländern mit derzeit noch geringeren Fallzahlen durch bundesweite einheitliche Maßnahmen ist gerechtfertigt, weil die Erfahrungen der letzten Wochen gezeigt haben, dass die Lage sich innerhalb kürzester Zeit verschlechtern kann.

Durch das Freihalten der Spitalskapazitäten in Bundesländern, welche weniger stark von der Dynamisierung des Infektionsgeschehens betroffen sind, werden außerdem wichtige Ausweichkapazitäten für andere mit höheren Fallzahlen betroffene Bundesländer geschaffen.

1.7.2. Durchführung von regionalen Pilotprojekten zu Öffnungsschritten

Im Rahmen der Pandemiebekämpfung liegt der primäre Fokus auf das effektive Unterbrechen von Infektionsketten, um die weitere Verbreitung einzudämmen. Bis zur breiten Verfügbarkeit von medizinischen Behandlungsoptionen sind ausschließlich nicht-pharmazeutische Interventionen in der Lage, das Infektionsgeschehen zu bekämpfen. Wirksam sind hierbei vor allem jene Maßnahmen, welche die Anzahl der Kontakthäufungen zwischen Personen reduzieren und damit dem Virus die Möglichkeit nehmen sich weiter zu verbreiten; Die Ultima Ratio ist ein vollständiger Lockdown, d.h. Schließung aller nicht versorgungskritischen Sektoren (Freizeit, Kultur, Bildung) sowie ein Kontaktverbot mit anderen Haushalten, um eine Reduktion der Mobilität und Kontakthäufungen zu erzielen, die eine sehr hohe Auswirkung auf das Infektionsgeschehen haben.

In den vergangenen Monaten mussten in Österreich sowie in anderen europäischen Ländern nicht-pharmazeutische Maßnahmen bis hin zum Lockdown, gesetzt werden, um einen Kollaps der Gesundheitsversorgung zu verhindern. Diese Schritte waren und sind in der Bekämpfung der Pandemie essenziell. Nach mehr als einem Jahr Pandemie werden jedoch jene Auswirkungen immer sichtbarer, welche über die gesundheitspolitischen Aspekte hinausgehen. Die Einführung von weitreichenden Maßnahmen hatte für Menschen enorme Folgen für ihre sozialen Routinen, ihre gewohnten Tätigkeiten und ihre wirtschaftlichen Lebensgrundlagen. Langfrist wird es daher immer schwieriger werden, mit dem aktuellen Maß an Regulierungen die mühsam erreichten Erfolge der vergangenen Wochen zu halten. Bereits jetzt macht sich eine abnehmende Akzeptanz von Maßnahmen in der Bevölkerung bemerkbar, weswegen Strategien entwickelt werden müssen, wie in Zukunft auch trotz des SARS-CoV-2-Virus ein möglichst hohes Maß an Normalität erreicht werden kann. Ähnliche Schlussfolgerungen zu Öffnungsstrategien und Stufenplänen werden derzeit auch in den Nachbarländern von Österreich diskutiert.¹

Aus oben genannten Gründen kann daher in Betracht gezogen werden, Pilotprojekte durchzuführen, welche die Auswirkungen von Öffnungsschritten adressieren. Ziel dieses Projektes sollte es sein zu untersuchen, wie sich Öffnungsschritte in bestimmten Lebensbereichen mit anderen nicht-pharmazeutischen Maßnahmen kombinieren lassen, um die Interaktion mit Menschen - bei gleichzeitiger Kontrolle des Infektionsgeschehens - zu ermöglichen. Die Durchführung im Rahmen eines regionalen Pilotprojekts reduziert eine ungebremste Infektionsausbreitung und – sofern in der betroffenen Region eine niedrige Inzidenz vorliegt - das damit verbundene Risiko eines Kontrollverlusts, da ein zeitlicher Spielraum besteht, Maßnahmen zur Deeskalation zu implementieren.

1.8. Bewertung der COVID-19-Schutzmaßnahmen

Im Auftrag des Herrn Bundesministers Anschober führt die Corona Kommission mit Unterstützung von AGES und GÖG seit Inkrafttreten der COVID-19 Schutzmaßnahmenverordnung ein wöchentliches Monitoring der COVID-19 Schutzmaßnahmen durch.

¹ Vgl. Eine neue proaktive Zielsetzung für Deutschland zur Bekämpfung von SARS-CoV-2 sowie das Strategiepapier der RKI „ControlCOVID – Strategie und Handreichung zur Entwicklung von Stufenkonzepten bis Frühjahr 2021“

In der aktuellen Einschätzung der epidemiologischen Lage in Österreich (siehe Beilage 1) vom **25.03.2021** wird die Situation wie folgt beschrieben:

Die Corona-Kommission hat neuerlich die epidemiologische Entwicklung der vergangenen Tage bewertet und kommt zu dem Schluss, dass die Risikolage für ganz Österreich unverändert mit sehr hohem Risiko einzustufen ist.

Abweichend von der Einstufung auf Ebene des Bundes wurde das Risiko für das Bundesland Vorarlberg nach wie vor mit hohem Risiko bewertet.

Nur mehr in 6 von 96 Bezirken/Regionen liegt die rohe 7-Tages-Inzidenz per 23.3. unter 100/100.000 Einwohnern, in keinem Bezirk bzw. keiner Region unter 50/100.000. Details sind den auf der Website corona-ampel.gv.at veröffentlichten Empfehlungen und Indikatoren zur Risikoeinstufung zu entnehmen.

Die Belastung des Gesundheitssystems ist im Vergleich zur Vorwoche weiter angestiegen. Die COVID-spezifische Belastung der Intensivstationen lag per 24.3.2021 bei 22,4% bezogen auf alle gemeldeten Erwachsenen-Intensivbetten Österreichs. Die Prognoserechnungen zeigen erneute Anstiege der Auslastung von Intensivstationen auf über 30 % in den nächsten 2 Wochen. Die östlichsten Bundesländer (Burgenland, Niederösterreich und Wien) stehen dabei vor bzw. bei einem bisherigen Höchststand des COVID-Intensivbelags. Mit Ausnahme Tirols sind Infektionen mit der Mutation N501Y (vorwiegend der so genannten britischen Variante B.1.1.7 zuzuordnen) dominant. Österreichweit betrug der Anteil rund 81 Prozent. Die Dominanz der Variante B.1.1.7 ist mit dem beobachteten Anstieg der Hospitalisierungsrate auf Intensivstationen assoziiert.

Die Einschätzung der Corona Kommission erfolgte unter Berücksichtigung des Übertragungsrisikos, der Rückverfolgbarkeit der Übertragungsketten, der Testaktivität und der Ressourcenauslastung der Spitäler.

Empfehlung

Die Corona Kommission empfiehlt allen Bundesländern und insbesondere den Bundesländern Wien, Burgenland und Niederösterreich Maßnahmen in den Spitälern zu setzen, um auf die Anstiege in den Intensivstationen vorbereitet zu sein.

Die Corona Kommission empfiehlt die notwendigen präventiven Maßnahmen zur Kontaktreduktion sowie regelmäßige, flächendeckende Testungen zu forcieren und begrüßt die Maßnahmen, die für die östlichsten Bundesländer vorgesehen sind, ausdrücklich. Die Kommission empfiehlt diese Maßnahmen auch für jene Bundesländer mit 7-Tagesinzidenzen über 200 und steigenden Belagszahlen als präventives Instrument, um ähnliche Auslastungssituationen wie in den östlichen Bundesländern zu vermeiden. Dies vor allem vor dem Hintergrund der anstehenden feiertagsbedingten Kontakthäufungen.

Weiterhin ist darauf Rücksicht zu nehmen, dass die erforderliche Akzeptanz der Bevölkerung gewährleistet wird, indem einerseits die Verhältnismäßigkeit der Maßnahmen sichergestellt wird und andererseits auch die Kontrolle bzw. der Vollzug der Maßnahmen flächendeckend erfolgt. In diesem Kontext empfiehlt die Kommission eine zielgruppenspezifische Kommunikationsstrategie.

Dem Offenhalten von Bildungseinrichtungen sollte oberste Priorität eingeräumt werden. Bei unvermeidbaren Schließungen ist dem Distance-Learning der Vorzug gegenüber generellen Schließungen einzuräumen.

Aspekte der psychosozialen Gesundheit sind bei allen Maßnahmen mit zu berücksichtigen. Vor diesem Hintergrund unterstützt die Corona Kommission die Aufrechterhaltung von Lockerungen für Kinder und Jugendliche.

1.9. Abschließende Beurteilung

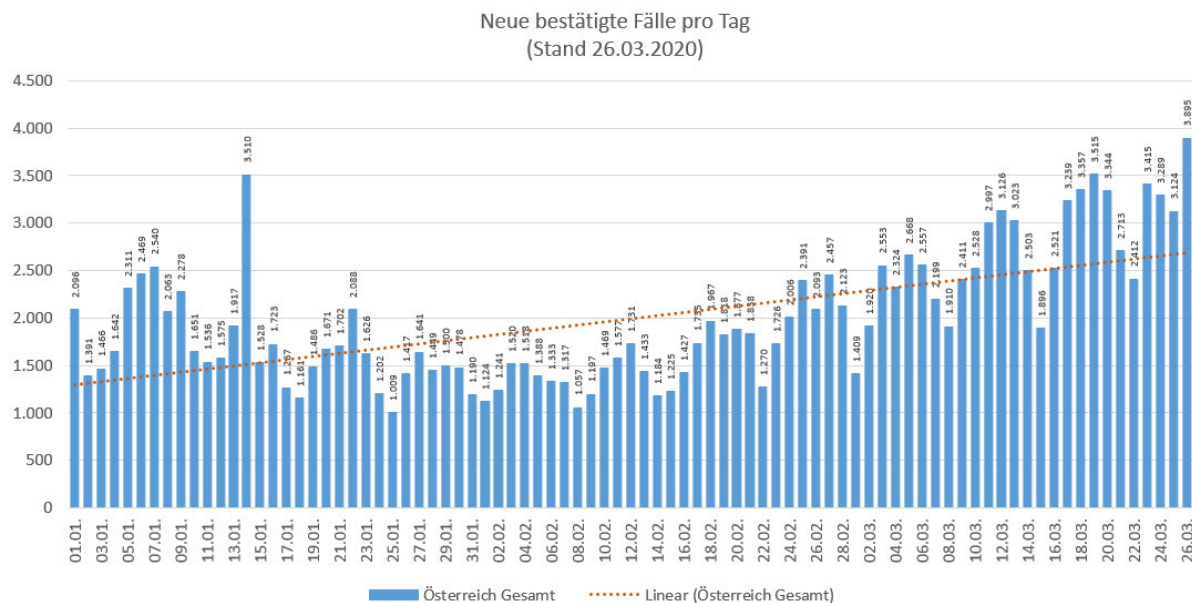
Unter Berücksichtigung der oben dargelegten Fakten, wird daher hierorts festgestellt, dass die Voraussetzungen für das Beibehalten der gesetzten Maßnahmen im Sinne der §§ 3, 4, 5 und 11 COVID-19-MG zur Abwendung des drohenden Zusammenbruchs des Gesundheitswesens nach wie vor gerechtfertigt sind. Durch die bis Anfang Februar ergriffenen Maßnahmen konnte eine Abnahme der Fallzahlen und eine langsam einsetzende Entspannung auf den Intensivstationen erreicht werden. Jedoch haben die epidemiologischen Entwicklungen der vergangenen Wochen Ansätze einer einsetzenden Dynamisierung des Infektionsgeschehens gezeigt. Die Zahl der Neuinfektionen hat seit Ende Februar pro Woche um rund 10% zugenommen. Einzelne Bundesländer befinden sich bereits an der von der Corona-Kommission definierten Grenze von 33% der gemeldeten Gesamtkapazität und ein weiterer Anstieg wird prognostiziert.

Aufgrund der aktuellen Entwicklungen des Infektionsgeschehens und Prognosen ist die Aufrechterhaltung der bisher erfolgten bundesweiten Öffnungen zu überdenken. Besonders in den östlichen Bundesländern sollten umgehend Schritte gesetzt werden, da sich die Zahlen zur Auslastung der ICU- und Normalbelegung in Richtung eines kritischen Levels bewegen. Da sich keine Trendwende abzeichnet müssen präventiven Maßnahmen zur Kontaktreduktion gesetzt werden. Zusätzlich sind regelmäßige, flächendeckende Testungen weiterhin zu forcieren um einer Verbreitung der SARS-CoV-2-Infektionen sowie der Überlastung der Versorgungskapazitäten gegenzusteuern.

Öffnungsstrategien können in regionalen Pilotprojekten untersucht werden, sofern in der entsprechenden Region ein niedriges Infektions- und Systemrisiko vorliegen (z.B. Vorarlberg). Die Betrachtung beider Risikobereiche trägt dazu bei, das mit Öffnungsschritten verbundene Risiko eines Kontrollverlusts zu reduzieren, da zeitlicher Spielraum besteht, weitere Maßnahmen zur Deeskalation zu implementieren. Bei der Einführung von etwaigen Lockerungsmaßnahmen in den Pilotregionen sollte jenen Maßnahmen Priorität eingeräumt werden, die in kontrollierten Outdoor-Settings stattfinden (z.B. Gastgärten, Sportanlagen, Veranstaltungen im Freien) und hier das Prinzip der Eintrittstests anzuwenden.

2. Epidemiologische Lage²

2.1. Verbreitungsrisiko



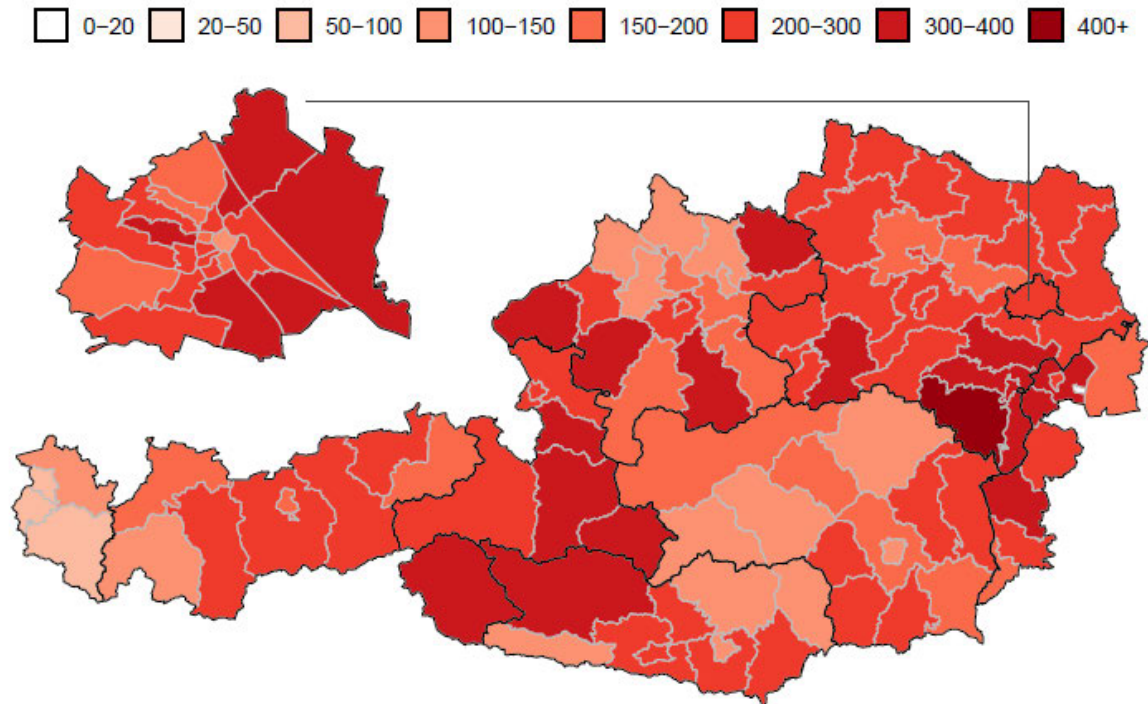
Quelle: Dateneinmeldung der Bundesländer an BMI und BMSGPK, Berechnung BMSGPK

Hinweis: gemäß internationaler (WHO) und EU-weiter (ECDC) Nomenklatur werden unter COVID-19-Fällen sowohl akute SARS-CoV-2-Infektionen als auch COVID-19-Erkrankungen zusammengefasst.

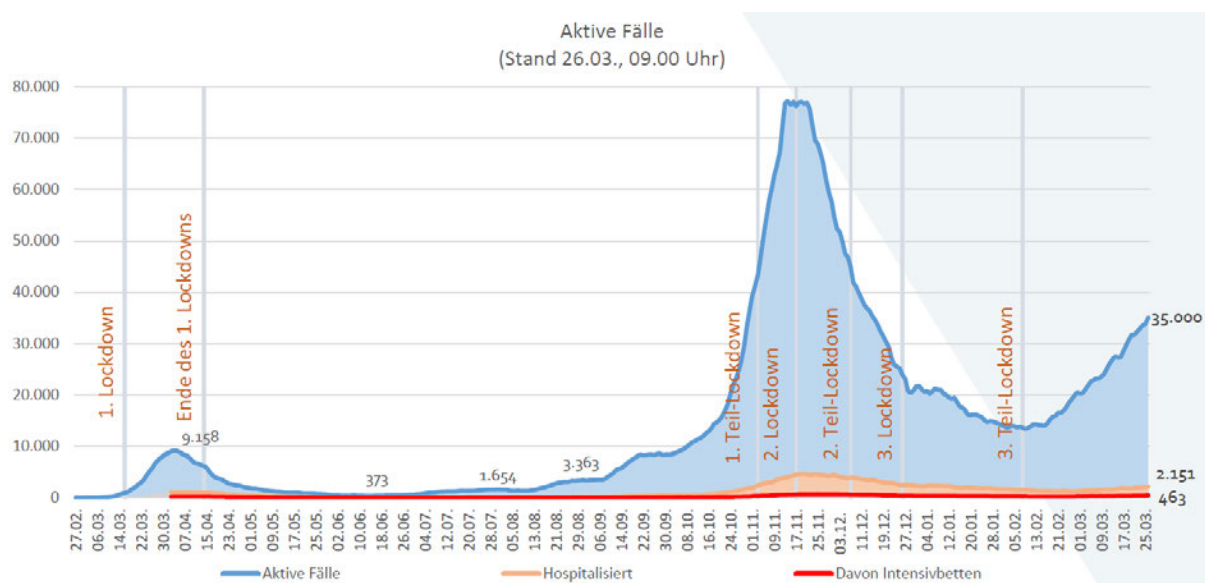
	20.03.2021	21.03.2021	22.03.2021	23.03.2021	24.03.2021	25.03.2021	26.03.2021
7-Tages-Inzidenz	230,1	232,4	237,9	241,8	242,8	238,5	245,8
R_{eff}	1,08	1,11	1,11	1,08	1,08	1,08	

Quelle: AGES Morgenauswertung (7-Tages-Inzidenz, Stand: 25.10.2023) & AGES Lagebericht (Reff, Stand: Vortag des Berichtstages)
 Cave: Die Methodik der täglichen Schätzung der R_{eff} basiert auf den jeweils vorangegangenen 13 Tagen der im AGES Lagebericht verwendeten Datensätzen.

² Anmerkung zum AGES Lagebericht vom 18.03.2021: Aufgrund eines technischen Problems der Synchronisation zwischen der Landesdatenbank von Tirol und dem EMS sind die Anzahl der Fälle mit Labordiagnose 17.03.2021 für Tirol im Lagebericht unzuverlässig. Dies spiegelt sich unter anderem in einer zu niedrigen 7-Tages Inzidenz wieder. Nach unserem Informationsstand sind die Probleme bereits behoben und wir erwarten mit dem Datenauszug aus dem EMS für morgen 7:00 eine entsprechende Korrektur der Fallzahlen für Tirol.



Kumulative Inzidenz/100.000 EW nach Bezirk der vergangenen 7 Tage (11.03.2021 – 17.03.2021); Quelle: AGES Lagebericht vom 25.03.2021



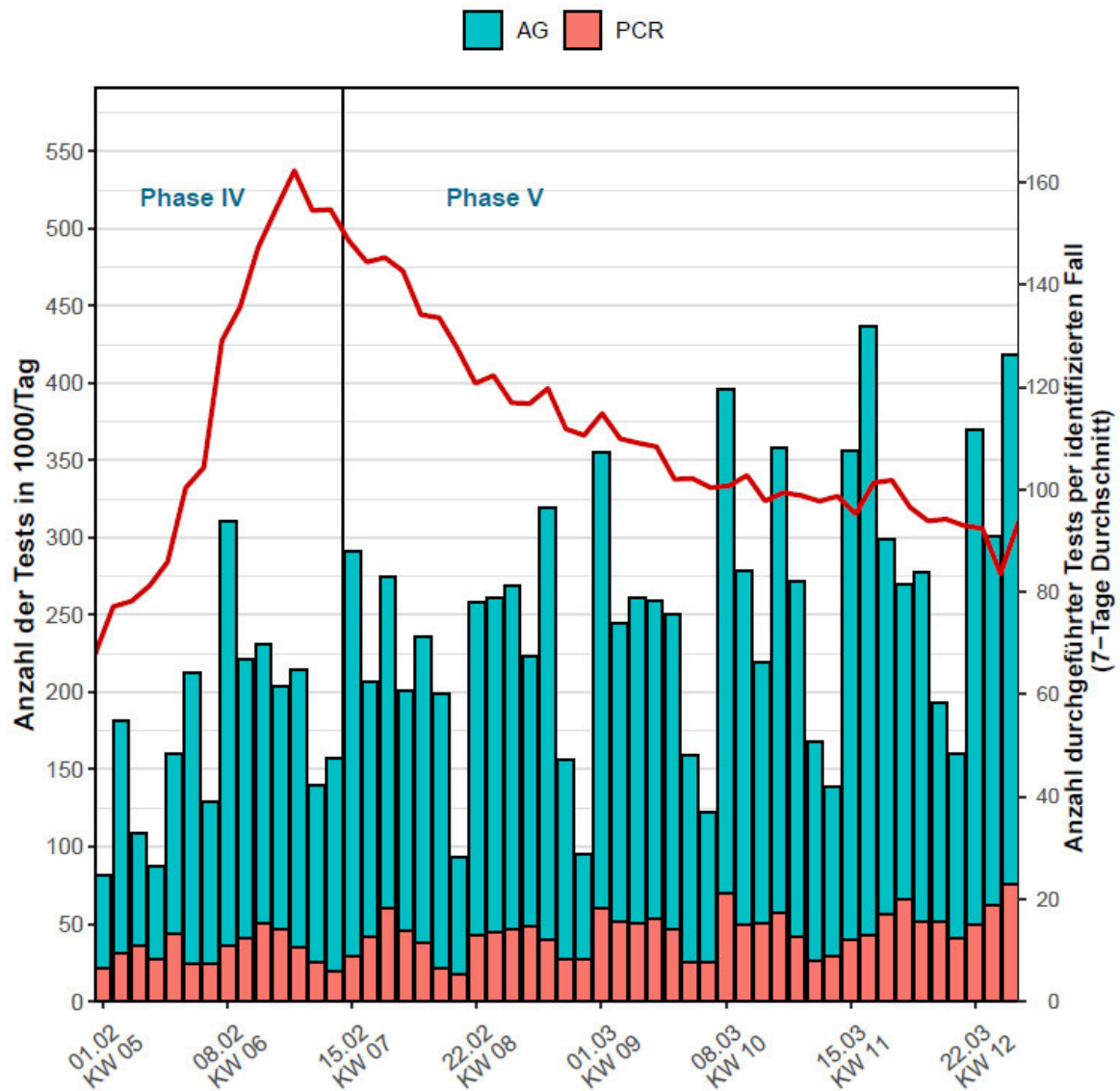
Quelle: EMS: Datenübermittlung der Bundesländer an BMI und BMSGPK; Berechnung BMSGPK

2.2. Quellen/Clusterabklärung und Symptomatik

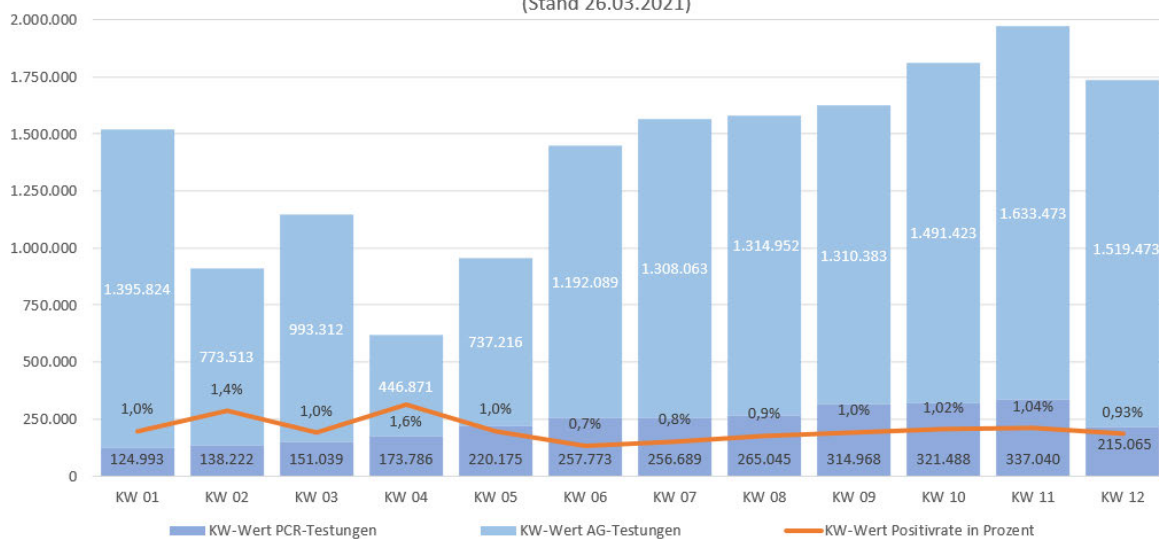
	06	07	08	09	10	11
Fälle ¹ Österreich (N)	9.554	11.764	14.311	16.459	18.546	21.431
Fälle ¹ Österreich exkl. Wien (N)	7.457	9.107	10.832	12.278	13.825	15.362
Anteil asymptomatisch	24,9%	26,2%	28,8%	29,4%	29,6%	28,1%
Fälle asymptomatisch (n)	1.856	2.384	3.122	3.610	4.093	4.319
Fälle ungeklärt ² (n)	2.542	2.938	3.505	4.236	4.793	5.827
Indexfälle ³ (n)	1.547	1.819	2.081	2.484	2.694	2.342
Anteil geklärt	65,9%	67,7%	67,6%	65,5%	65,3%	62,1%
Fälle geklärt ⁴ (n)	4.915	6.169	7.327	8.042	9.032	9.535
Clusterfälle ⁵ (n)	6.135	7.555	8.876	10.027	11.148	11.214
sporadisch importierte Fälle (n)	46	49	51	48	49	61
Clusterfälle mit Setting der Transmission ⁶ (n)	4.582	5.720	6.772	7.499	8.399	8.828
Haushalt	65,2%	64,2%	64,8%	67,4%	70,1%	71,1%
Freizeit	16,0%	15,7%	16,3%	15,3%	14,5%	15,0%
Gesundheit-Sozial	6,2%	4,4%	2,9%	2,2%	1,8%	1,8%
Arbeit	9,1%	9,2%	7,4%	6,3%	5,8%	5,4%
Hotel-Gastro	0,1%	0,2%	0,1%	0,3%	0,1%	0,1%
Bildung	1,4%	4,3%	6,8%	6,9%	6,4%	5,4%
Transport	0,1%	0,2%	0,1%	0,2%	0,1%	0,1%
Reise	0,6%	0,7%	0,6%	0,4%	0,4%	0,3%
Haushalt (n)	2.988	3.675	4.385	5.055	5.886	6.276
Bildung (n)	66	246	462	518	538	479
Gesundheit-Sozial (n)	286	251	195	163	149	157
Reise (n)	27	38	38	33	32	29
Fälle ¹ Wien (N)	2.097	2.657	3.479	4.181	4.721	6.069
Anteil asymptomatisch	32,7%	27,5%	26,1%	29,7%	41,5%	34,1%
Fälle asymptomatisch (n)	686	731	907	1.242	1.961	2.067
Clusterfälle mit Setting der Transmission (n)	1.363	1.671	1.977	2.442	3.034	3.457
Haushalt	74,1%	70,8%	70,0%	74,1%	78,6%	81,7%
Gesundheit-Sozial	8,3%	6,2%	4,4%	3,5%	3,0%	2,0%
Arbeit	7,4%	5,7%	5,7%	5,5%	6,3%	4,6%
Bildung	3,5%	10,3%	14,6%	11,3%	7,6%	6,4%
Freizeit	5,7%	6,2%	5,3%	5,2%	4,2%	5,0%
Hotel-Gastro	0,5%	0,4%	0,0%	0,3%	0,1%	0,2%
Reise	0,5%	0,4%	0,0%	0,0%	0,0%	0,1%

¹ Gemäß aktuellem Datenstand² Fälle ohne eruierbare Quelle³ Vermutete Quelle des Clusters⁴ Clusterfälle (exkl. Indexfälle), Screeningfälle, sporadisch importierte Fälle⁵ Fälle zugehörig zu einem Cluster (inkl. Indexfälle)⁶ Clusterfälle exkl. Indexfälle

2.3. Testungen



Testungen in Österreich (PCR und AG) pro KW
(Stand 26.03.2021)

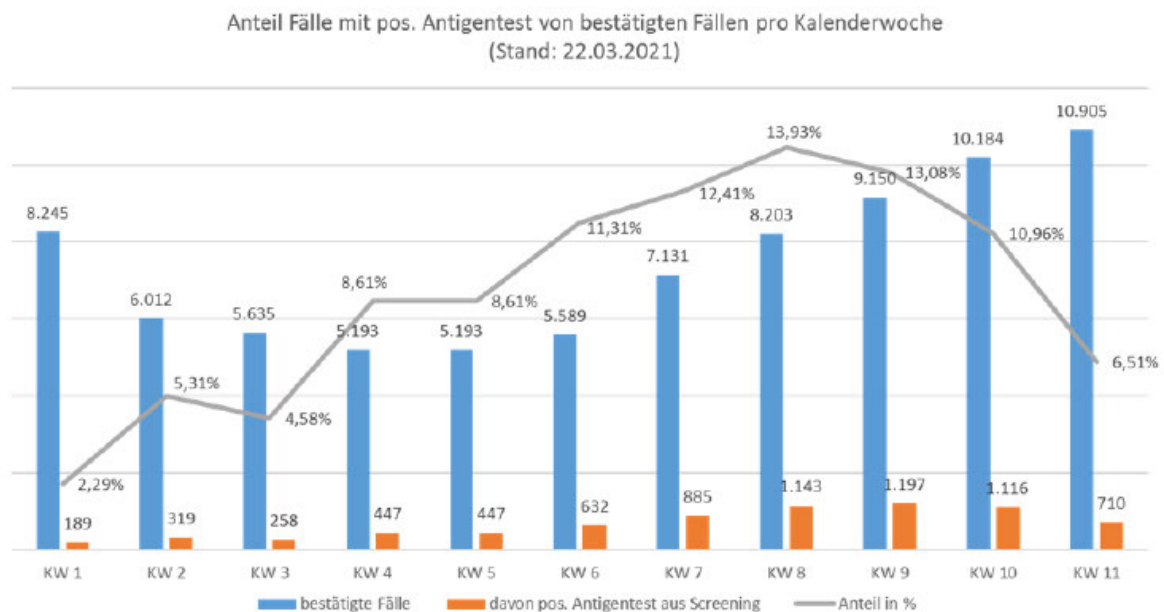


Quelle: Dateneinmeldung der Bundesländer an BMI und BMSGPK; Berechnung BMSGPK

In den letzten 7 Tagen wurden 1.492.420 AG-Testungen und 377.187 PCR-Testungen ein gemeldet. Dies entspricht -10,1% bei den AG-Testungen und +30,9% bei den PCR-Testungen im Vergleich zur Vorwoche (Woche zuvor 1.660.118 AG-Testungen und 288.106 PCR-Testungen). Die Positivrate in der laufenden KW 12 beträgt 1,1% (Stand: 24.03.) das entspricht einem Rückgang von 0,1 im Vergleich zur KW 11.

Die folgende Grafik stellt eine Extrapolation auf Basis der zum Berichtszeitpunkt verfügbaren Daten dar. Sie zeigt den geschätzten Anteil der positiven Antigentestungen für ganz Österreich gemäß Screening Datenbank (folglich exkl. Schultestungen), welche durch eine darauffolgende PCR-Untersuchung bestätigt werden und somit als bestätigte Fälle definiert werden.

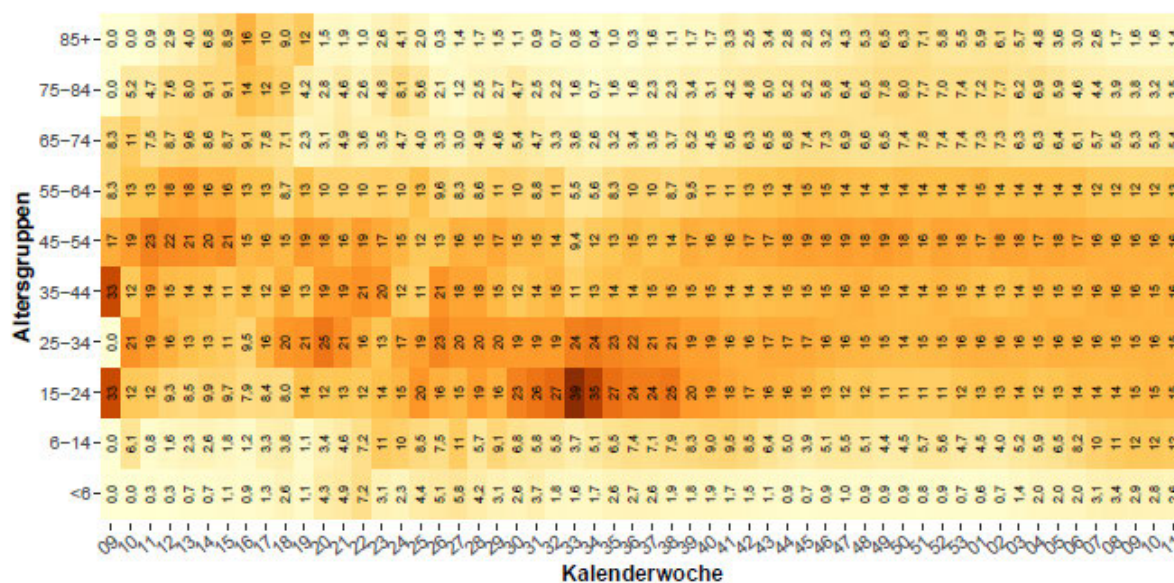
Der Prozentsatz entspricht somit dem Anteil der durch Screening-Testungen detektierten bestätigten Fälle.



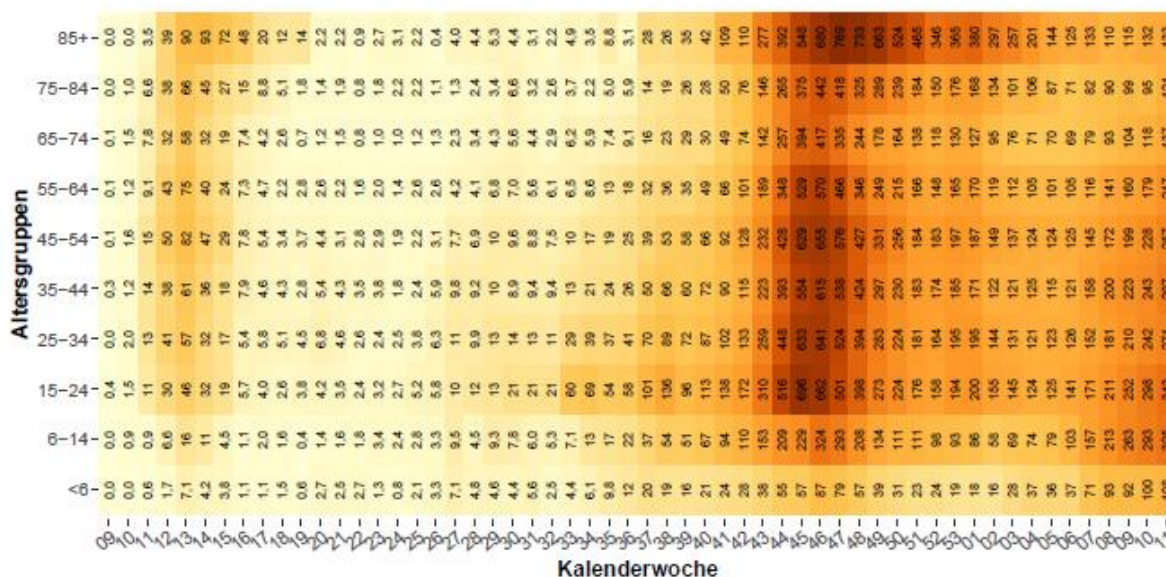
Quelle: Dateneinmeldung der Bundesländer an BMI und BMSGPK; Berechnung BMSGPK

- Der Anteil an pos. Antigen-Getesteten im Rahmen von Screenings (exkl. Schultest) ist beginnend in KW 4 sprunghaft angestiegen und erreichte in der KW 8 mit rund 14 Prozent einen Höchststand. Ab der KW 9 ist die Rate gesunken und betrug zuletzt 6,51 Prozent.
- Dabei ist zu berücksichtigen, dass nur die Zahl der Tests und nicht die Zahl der getesteten Personen bekannt ist und es somit möglich ist, dass ein und dieselbe Person mehrmals pro Woche einer Testung unterzogen wird.

2.4. Entwicklungen in den Altersgruppen



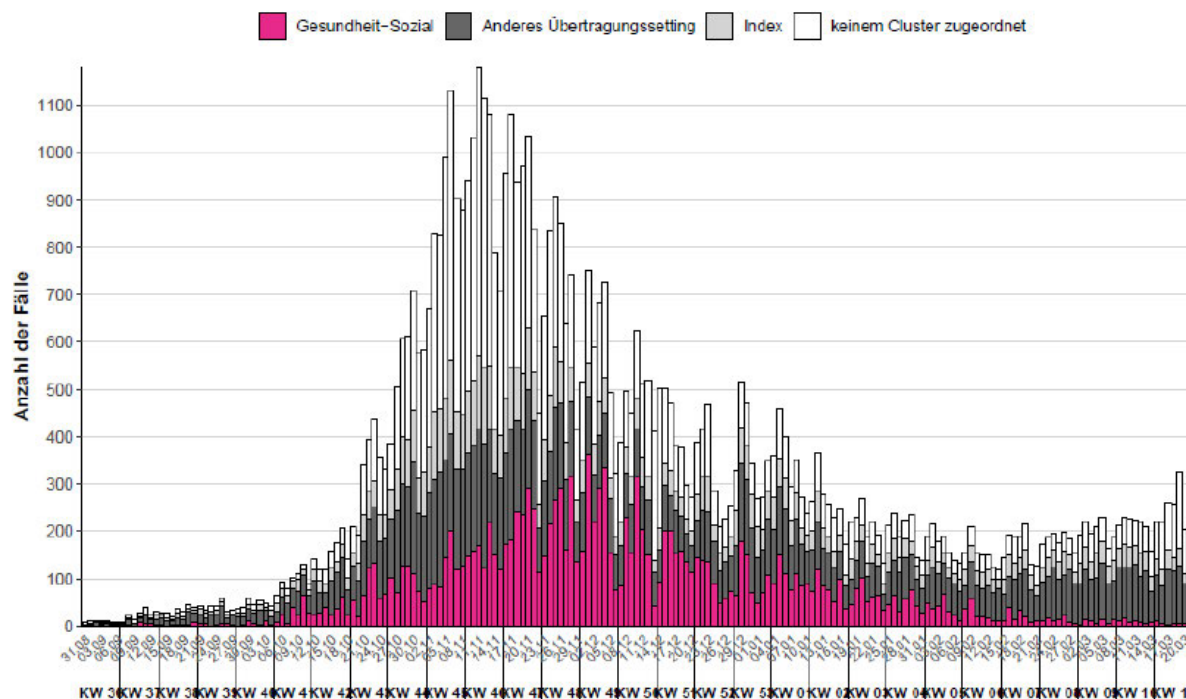
Altersverteilung der Fälle (in Prozent) nach Kalenderwoche der Labordiagnose; Quelle: AGES Lagebericht vom 25.03.2021



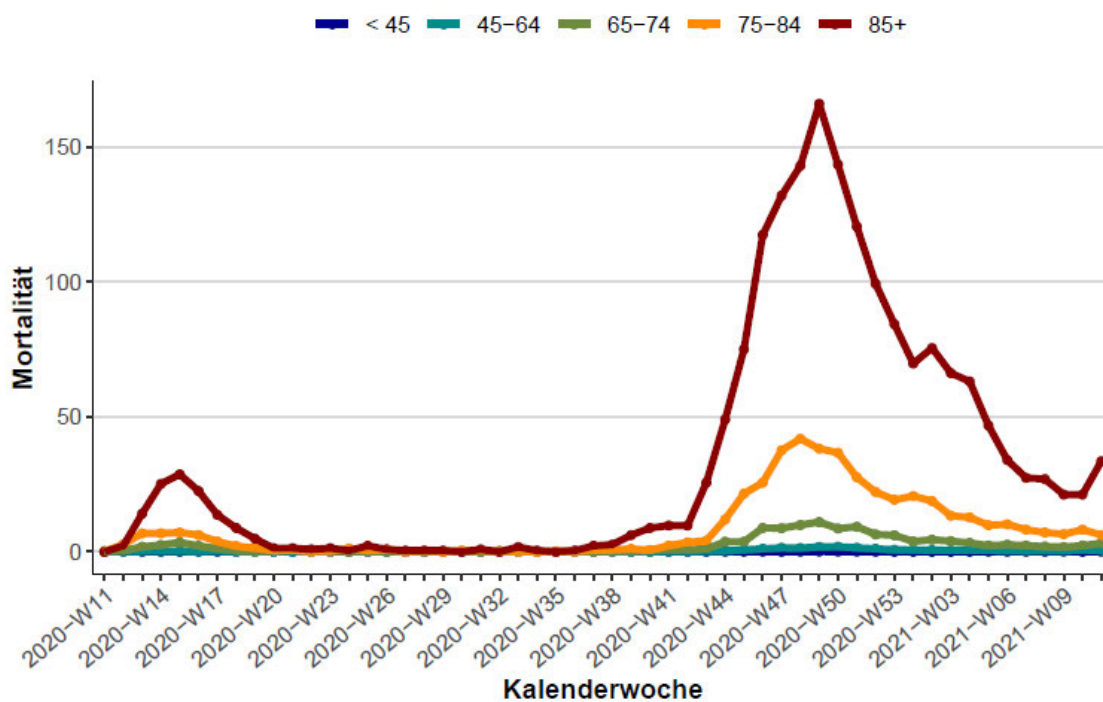
Kumulative 7-Tages Inzidenz der Altersgruppen nach Kalenderwoche der Labordiagnose; Quelle: AGES Lagebericht vom 25.03.2021

- Es konnte ein geringfügiger Abfall des prozentualen Anteils der über 85jährigen an allen Fällen verzeichnet werden.
- Der prozentuale Anteil der 75 bis 84jährigen an allen Fällen stieg hingegen sehr leicht.

2.5. Altersdurchschnitt



Österreich (exklusive Wien), Fälle nach Tag der ersten Labordiagnose bei ≥ 65 -Jährigen mit Übertragungs-Setting Gesundheit & Soziales, mit anderem Übertragungs-Setting, Indexfall oder keinem Cluster zugeordnet; Kalenderwoche 36 und Folgende; Quelle: AGES Lagebericht



Mortalität pro 100.000 EW nach Altersgruppe und Kalenderwoche, seit 2020 KW 11; Quelle: AGES Lagebericht vom 25.03.2021

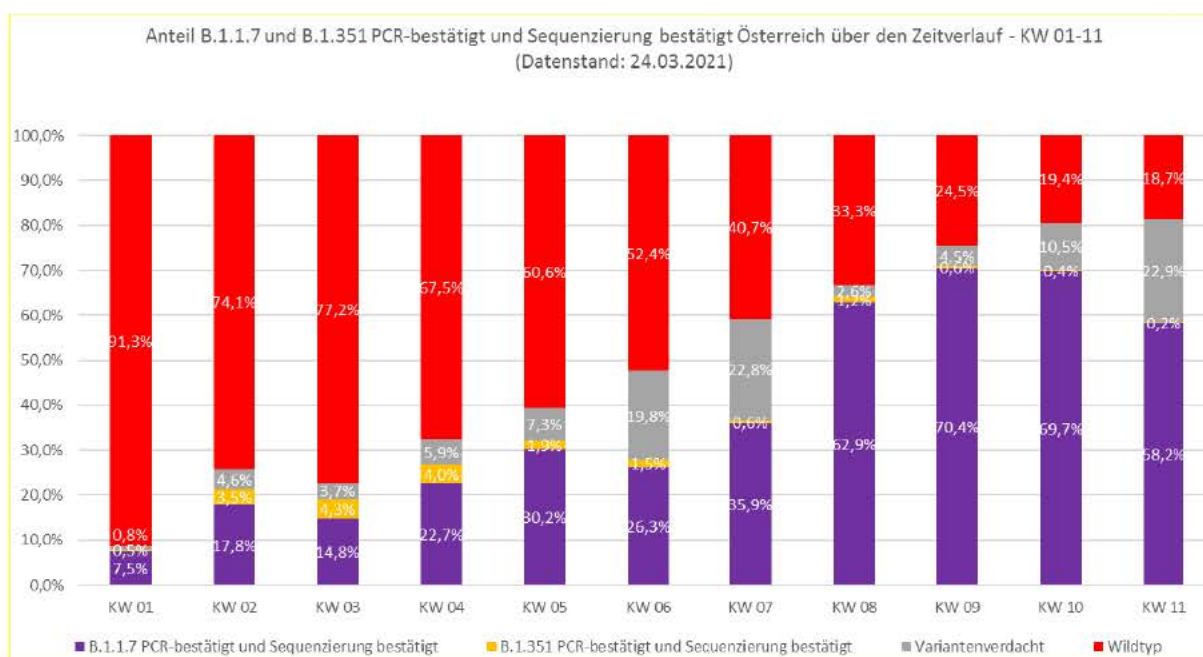
	Trend Gesamt	Klassifikation	Trend ≥ 65	Klassifikation
Österreich	13,27%	increasing	12,95%	increasing
Burgenland	3,98%	increasing	-1,66%	stable
Kärnten	6,90%	increasing	6,30%	stable
Niederösterreich	16,27%	increasing	12,94%	increasing
Oberösterreich	10,74%	increasing	13,06%	increasing
Salzburg	10,65%	increasing	5,66%	stable
Steiermark	12,52%	increasing	8,85%	stable
Tirol	29,80%	increasing	29,60%	increasing
Vorarlberg	1,82%	stable	46,45%	increasing
Wien	13,13%	increasing	17,55%	increasing

Vergleich der Inzidenz der vergangenen 14-Tagesperiode (10.03.2021-23.03.2021) zur Inzidenz der 7 Tage überlappenden 14-Tagesperiode (03.03.2021-16.03.2021). (Methode gemäß ECDC weekly report July 2020); Quelle: AGES

2.6. Virusvarianten

Bundesland	Variants of concern %				
	KW 07	KW 08	KW 09	KW 10	KW 11
Burgenland	83,54 %	88,59 %	94,90 %	96,75 %	94,03 %
Kärnten	52,91 %	66,44 %	74,40 %	84,43 %	89,34 %
Niederösterreich	61,67 %	64,35 %	86,49 %	93,15 %	94,86 %
Oberösterreich	66,25 %	71,93 %	69,85 %	74,89 %	79,09 %
Salzburg	66,78 %	82,68 %	81,97 %	86,16 %	88,82 %
Steiermark	46,66 %	52,38 %	78,00 %	82,33 %	83,73 %
Tirol	35,56 %	53,41 %	39,88 %	46,00 %	45,94 %
Vorarlberg	32,14 %	31,33 %	30,28 %	33,19 %	58,82 %
Wien	65,15 %	72,13 %	75,33 %	81,75 %	82,59 %
Österreich	59,34 %	66,67 %	75,48 %	80,63 %	81,30 %

Anteil der N501Y positiven Fälle an N501Y getesteten Fällen (PCR-basiert oder sequenziert); Quelle: AGES Variantenbericht vom 24.03.2021



Anteile B.1.1.7 und B.1.351 PCR-bestätigten oder Sequenzierungs-bestätigten Fälle in Österreich über den Zeitraum KW 01 – 11; Quelle: AGES Variantenbericht vom 24.03.2021

- Surveillancedaten aus der Mehrheit der Bundesländer zeigen einen deutlichen Anstieg der Prävalenz von N501Y-positiven Fällen.
- Mit Tirols sind Infektionen mit der Mutation N501Y (vorwiegend der Variante B.1.1.7 zuzuordnen) bereits dominant (größer als 50%).
- Zudem hat sich die Corona Kommission erneut zur Verbreitung der Virusvariante B1.351 beraten, die in allen Bundesländern rückläufig ist. In KW 11 wurden österreichweit 28 Fälle detektiert.
- Am stärksten von dieser Variante betroffen waren in KW 11 nunmehr die Bundesländer Tirol (16 Fälle), Wien (11 Fälle), Vorarlberg (1 Fall).
- Bislang konnten die gesetzten Maßnahmen in Gebieten mit größeren Clustern der Virusvariante B1.351 (insbes. Tirol), wie Testen der K1- & K2-Personen mit PCR-Verfahren; Kontaktpersonenerhebung bis zu 96 Stunden zurück, intensivierte Testangebot mit Bereitstellung von PCR-Tests an die gesamte Bevölkerung etc. die Verbreitung der Virusvariante B1.351 zurückdrängen.

2.7. Impfung

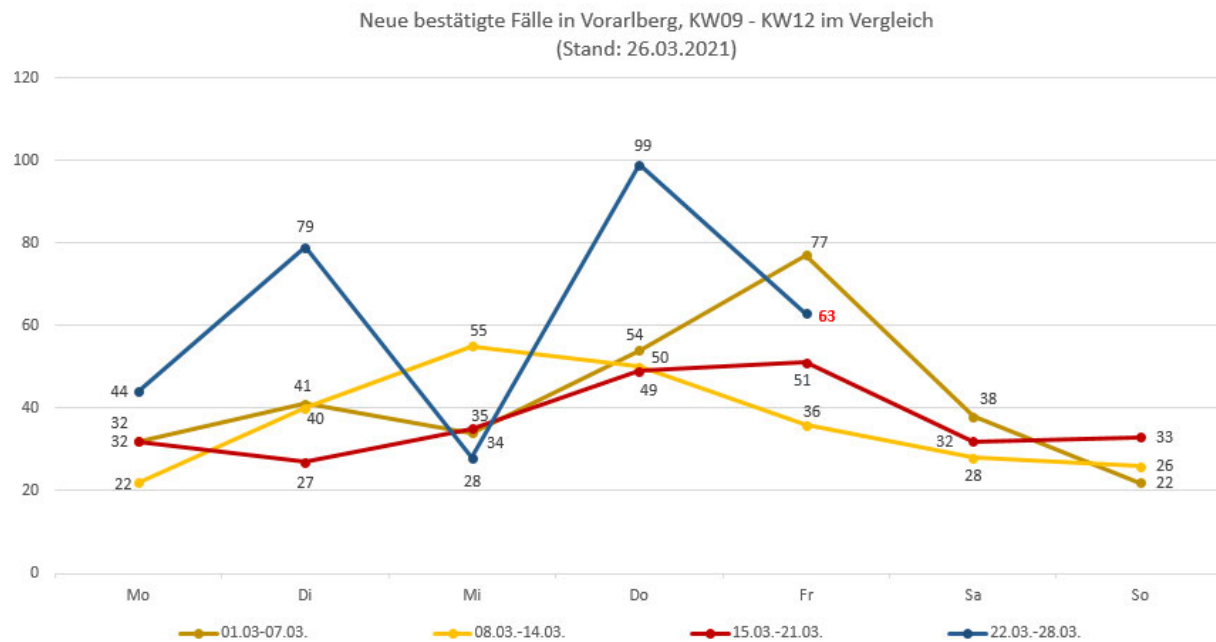
	Bundesland									Österreich
	Burgenland	Kärnten	Niederösterreich	Oberösterreich	Salzburg	Steiermark	Tirol	Vorarlberg	Wien	
10 bis 14 Jahre	0,01	0,01	0,01	0	0,01	0,01	0,01	0	0,01	0,01
15 bis 19 Jahre	2,6	1,59	3,18	2,24	2,39	1,74	7,89	2,46	2,76	2,94
20 bis 24 Jahre	8,39	4,65	9,23	5,86	5,36	5,27	11,65	5,95	7,2	7,17
25 bis 29 Jahre	9,24	5,06	8,52	5,48	5	7,38	12,23	5,74	9,6	7,99
30 bis 34 Jahre	9,39	5,65	9,27	5,56	5,51	7,67	12,66	5,97	9,91	8,33
35 bis 39 Jahre	10,19	7,23	10,52	6,78	6,76	8,79	14,29	7,34	10,24	9,35
40 bis 44 Jahre	11,72	8,98	11,79	8,16	7,58	10,12	15,88	9,17	11,31	10,66
45 bis 49 Jahre	12,93	11,1	12,42	8,6	7,88	11,26	16,36	10,09	11,59	11,23
50 bis 54 Jahre	12,5	11,54	13,33	9,53	8,93	10,9	16,84	12,45	12,76	12,00
55 bis 59 Jahre	12,68	12,53	14,7	11,06	11,22	12,1	18,53	15,26	14,03	13,42
60 bis 64 Jahre	8,26	9,1	11,81	10,2	9,78	9,14	17,23	17,04	9,99	10,99
65 bis 69 Jahre	4,58	9,37	11,1	11,46	9,62	6,37	25,24	21,45	6,02	10,62
70 bis 74 Jahre	7,61	12,4	14,65	16,12	13,25	7,17	31,76	29,16	8,78	14,16
75 bis 79 Jahre	21,15	24,5	17,33	33,76	26,73	7,71	35,54	39,85	20,12	22,61
80 bis 84 Jahre	79,07	79,02	65,33	72,45	75,31	31,31	79,31	77,25	58,88	63,97
85 bis 89 Jahre	66,94	54,51	52,63	63,69	65,91	69,42	67,68	67,09	47,73	60,59
90 bis 94 Jahre	58,04	52,89	49,57	60,41	63,8	64,69	64,01	64,89	50,01	57,8
95 Jahre und älter	47,88	51,35	42,63	53,4	56,23	61,12	63,09	58,15	46,13	51,63

Durchimpfungsrate mit mindestens 1. Dosis österreichweit per 24.3.2021; Quelle: E-Impfpass, Berechnungen BMSGPK

Die Tabelle zeigt die Durchimpfungsrate (mind. 1. Dosis) je Altersgruppe und Bundesland, wobei zu berücksichtigen ist, dass die dargestellten Raten vom Erfassungsgrad der Impfungen im E-Impfpass abhängen.

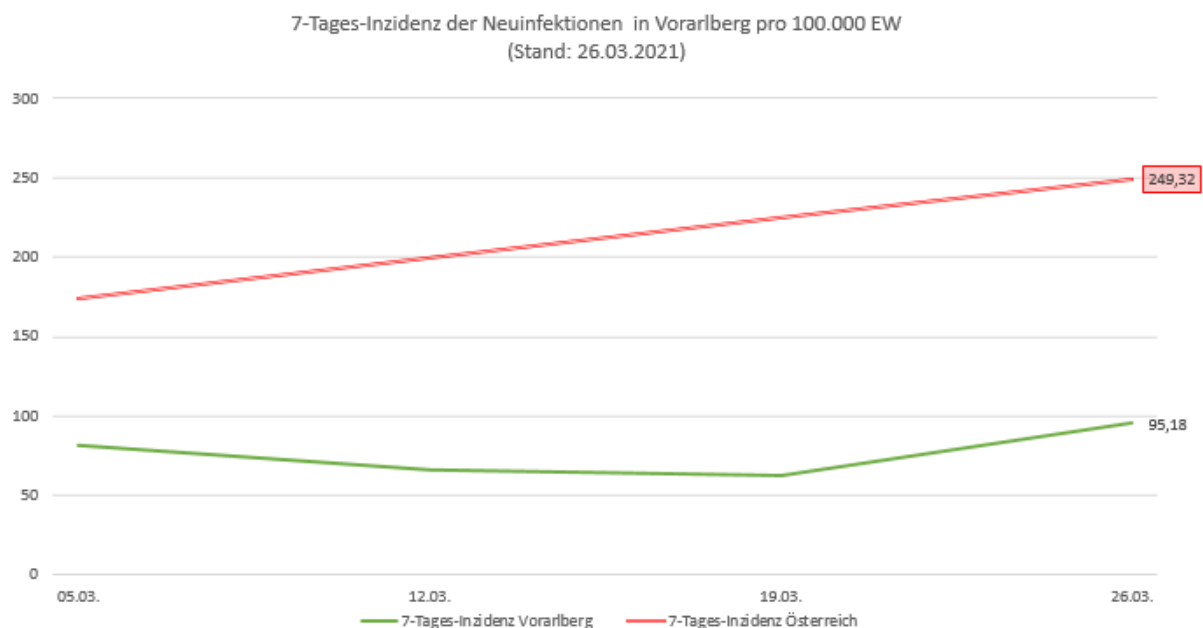
2.8. Epidemiologische Lage in Vorarlberg

Unter Berücksichtigung der typischen wochentagsbezogenen Schwankungen neu bestätigter Fälle, zeichnen sich trotz Schwankungen großteils stagnierende Anzahlen der neu bestätigten Fälle über die letzten 4 Wochen ab. Der am 26.03.2021 berichtete Wert liegt bei 63.



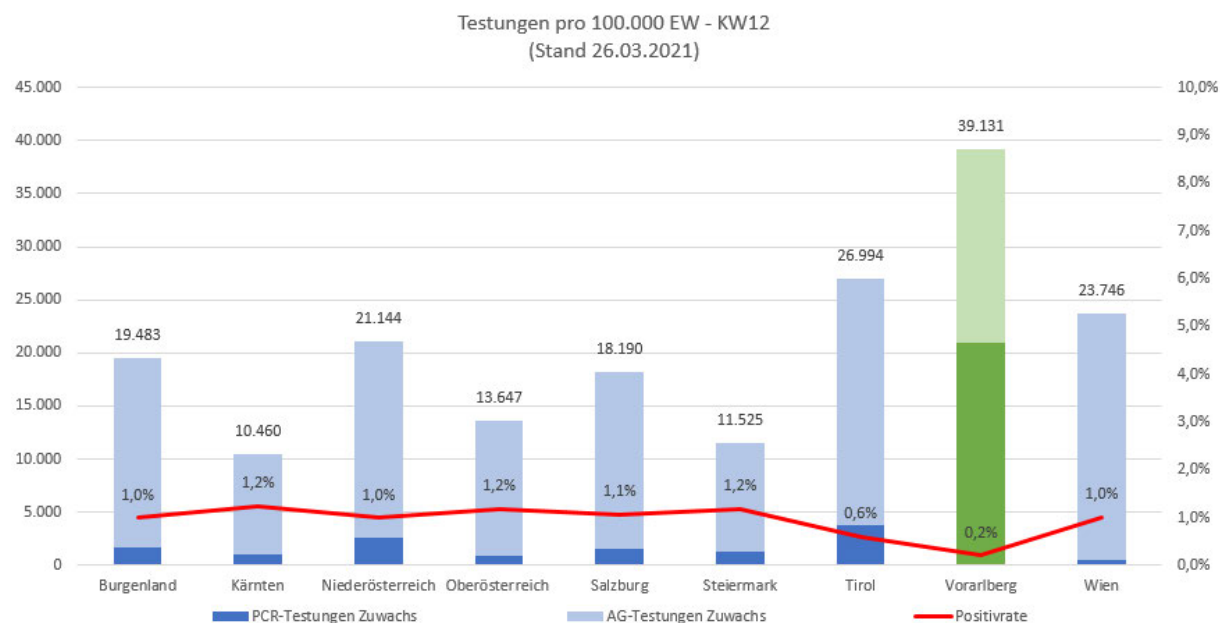
Quelle: Dateneinmeldung der Bundesländer an BMI und BMSGPK; Berechnung BMSGPK

Die 7-Tages-Inzidenz liegt mit 26.03.2021 österreichweit bei 249,32. Während sich im Zeitraum seit Mitte Februar österreichweit ein steigender Trend abzeichnet, zeigt sich in Vorarlberg eine weitgehende Stagnation mit zuletzt merklichem Anstieg der 7-Tages-Inzidenz, die allerdings am 26.03.2021 mit 95,18 weiterhin deutlich unter dem österreichweiten Wert liegt.



Quelle: Dateneinmeldung der Bundesländer an BMI und BMSGPK; Berechnung BMSGPK

In der Kalenderwoche 12 hatte Vorarlberg die höchste Anzahl an Testungen pro 100 000 EW bei der gleichzeitig niedrigsten Positivitätsrate von 0,2%.



Quelle: Dateneinmeldung der Bundesländer an BMI und BMSGPK; Berechnung BMSGPK

3. Systemrisiko

3.1. Kapazitätserhebung – Hospitalisierungen

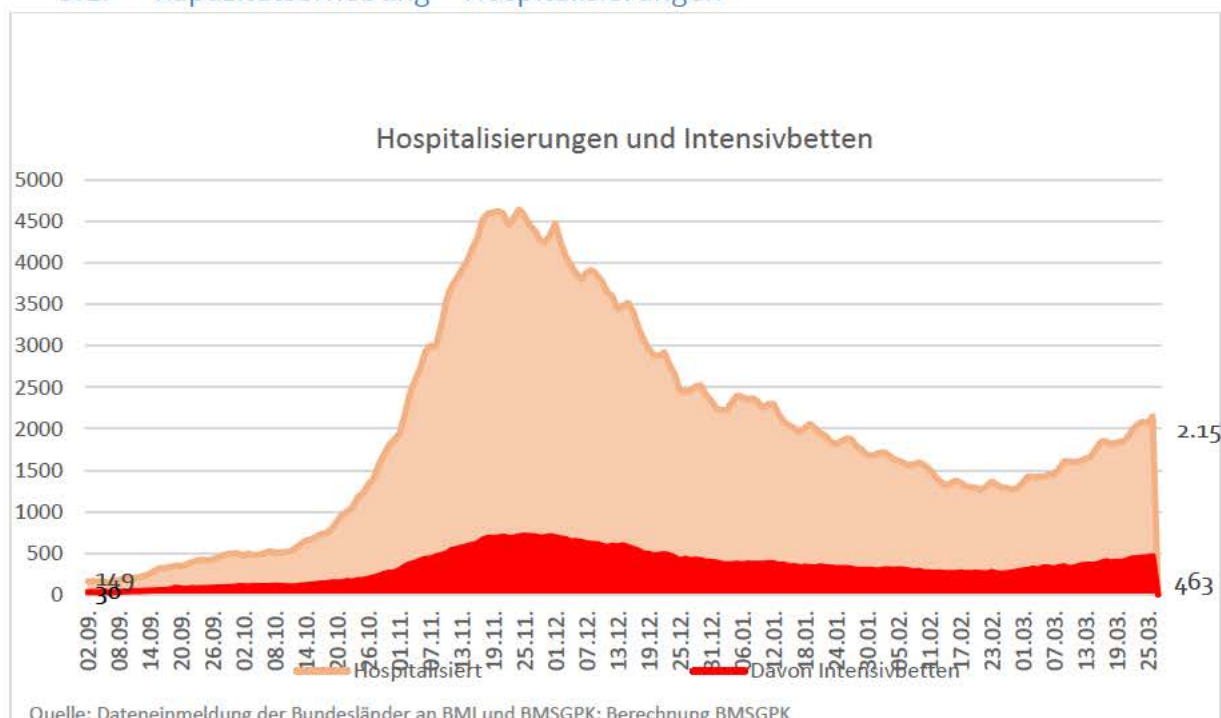


Abbildung 8: Hospitalisierungen und Intensivbetten ²⁾

Seit Ende November bis Ende Februar bewegte sich der tägliche Zuwachs der Hospitalisierungen und Intensivbetten mit Ausnahme von einigen Tagen im Jänner, weitgehend im negativen Bereich. Das derzeitige Bild zeigt jedoch nach einer Stagnation gegen Ende Februar seit Anfang März einen steigenden Trend (siehe Abbildung 9).

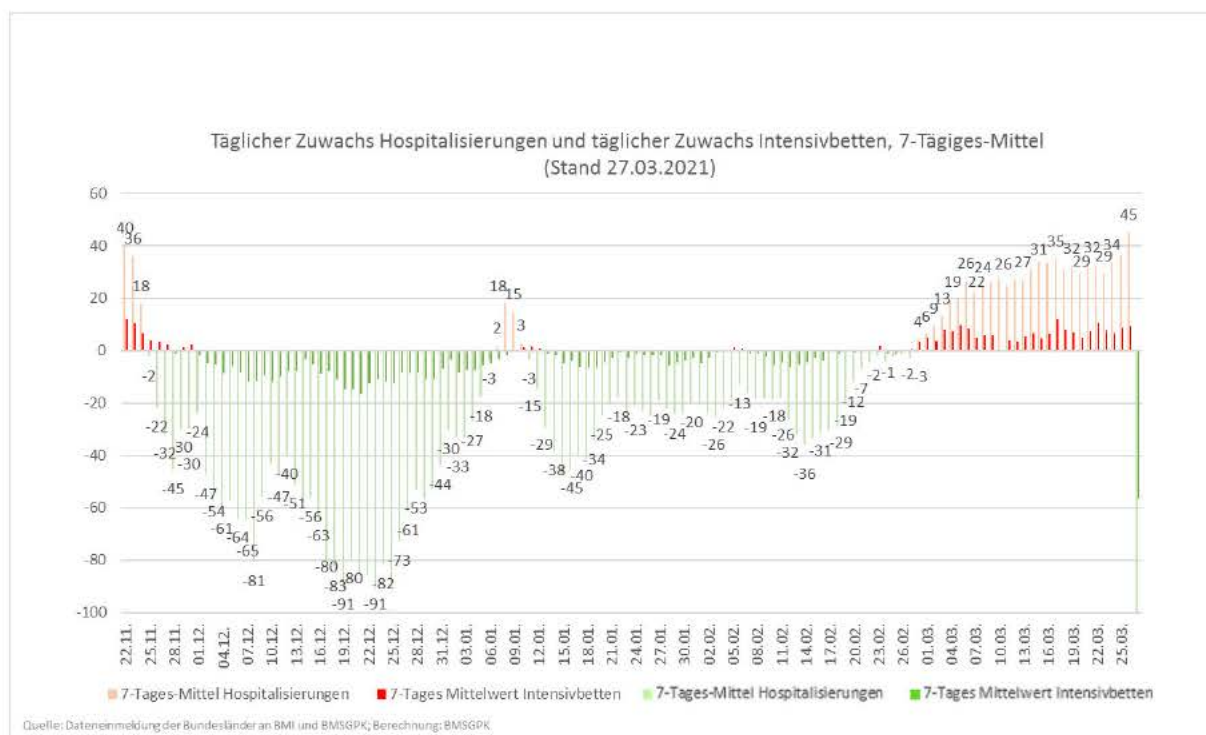


Abbildung 9: Täglicher Zuwachs Hospitalisierungen und täglich Zuwachs Intensivbetten, 7-Tägiges-Mittel ²⁾

Kurzfassung des aktuellen Letztstands zur Kapazitätsmeldung von **Freitag, 26.03.2021** und eine aktuelle graphisch aufbereitete 7-Tagesübersicht (**20.03. bis 26.03.2021**).

- **Beatmungsgeräte** sind in allen Bundesländern noch frei verfügbar. Insgesamt sind österreichweit (ohne Wien) **55 %** der Beatmungsgeräte verfügbar.
- Bettenkapazitäten im **Normalpflegebereich** stehen weiterhin zur Verfügung. Österreichweit gegenüber dem Vortag insgesamt zunehmender **Covid-19-Belag** (+39), wobei u.a. Zunahmen in W (+39), OÖ (+10) und BGLD (+6) verzeichnet wurden. Insgesamt werden derzeit österreichweit auf den Normalpflegestationen 1.693 COVID-Fälle betreut.
- Bettenkapazitäten im Intensivpflegebereich stehen noch zur Verfügung. Insgesamt sind die **Covid-19-Fälle auf Intensivstationen** bundesweit gegenüber dem Vortag um +16 gestiegen, wobei Zunahmen u.a. in OÖ (+8), NÖ (+5) STMK (+4) zu verzeichnen waren. Insgesamt werden derzeit auf den Intensivpflegestationen 471 Covid-19-Fälle betreut.
- Per 19.03.2021 lag die **Auslastung** aller für COVID nutzbaren **Intensivbetten** gemäß Ländermeldungen an das BMSGKP bei **50,8%**. Bezogen auf die gesamte Bettenkapazität auf Intensivpflegestationen (per 26.03.2021 1.838 Betten in ges. Ö) lag die Auslastung bei 25,6%.

Personalausfälle im Intensivbereich sind weiterhin überschaubar. Höchste Werte (ohne W) bei ärztlichem Personal in BGL (7%), KNT/NÖ/OÖ/STMK (3%) und bei DGKP in SLZ (6%), NÖ (5%) und STMK/KNT/OÖ (4%).

Grafische Darstellung zur Auslastung der Kapazitäten in Österreich

ÖSTERREICH

Meldetag: 26.03. (FR)

Es ist zu beachten, dass in der Datenübermittlung von Wien zur Bettenbelegung nicht zwischen COVID-19 und NICHT-COVID-19 differenziert wird.

Intensivpflegestationen - Betten gesamt

1.838

zusätzlich für COVID-19 innerhalb von 7 Tagen bereitstellbar:

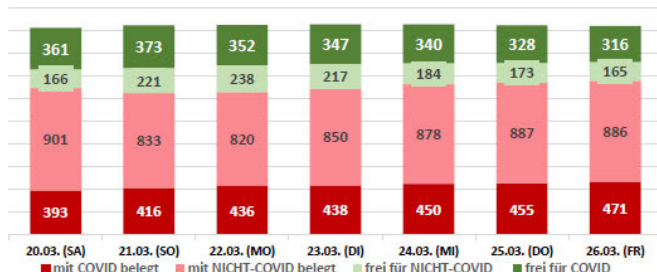
141

insgesamt frei:

457

Maximal verfügbare Betten für COVID-19:

928



Belag in 7 Tagen (lt. Prognose*)	Δ zu verfügbaren Betten
Erwartet	558
max (68% KI)	624
max (95% KI)	692

Personal im Intensivpflegebereich

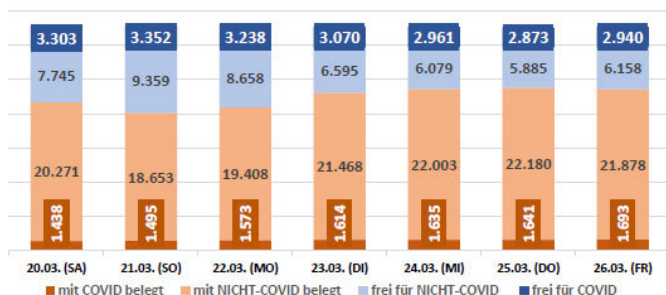
Ärztinnen gesamt	2.076
%-ANT krank/nicht arbeitsfähig	2,7%
DGKP gesamt	5.640
%-ANT krank/nicht arbeitsfähig	4,0%

Normalpflegestationen - Betten gesamt

32.669

zusätzlich für COVID-19 innerhalb von 7 Tagen bereitstellbar:

524



Geräteausstattung

Beatmungsgeräte gesamt	2.111
Beatmungsgeräte frei (in %)	55,2%
ECMO gesamt	68
ECMO frei (in %)	61,8%

Erläuterungen:

- * Prognose Fallentwicklung COVID-19 (COVID-Prognose-Konsortium)
- KI: Konfidenzintervall
- insgesamt frei: Summe der Betten 'frei für COVID' + 'zusätzlich für COVID-19 innerhalb von 7 Tagen bereitstellbar'
- Maximal verfügbare Betten für COVID-19: Summe der Betten 'mit COVID belegt' + 'insgesamt frei'

S4-KAPAZITÄTENERHEBUNG

Anteil der freien Beatmungsgeräte und des nicht arbeitsfähigen Personals

	Anteil freier Beatmungs- geräte	Anteil nicht arbeitsfähiger Ärztinnen/- Ärzte	DGKP
Burgenland	14%	7%	3%
Kärnten	69%	3%	4%
Niederösterreich	57%	3%	5%
Oberösterreich	43%	3%	4%
Salzburg	30%	1%	6%
Steiermark	72%	3%	4%
Tirol	23%	2%	3%
Vorarlberg	76%	1%	0%
Wien	k.A.	k.A.	k.A.
Österreich (ohne Wien)	55%	3%	4%

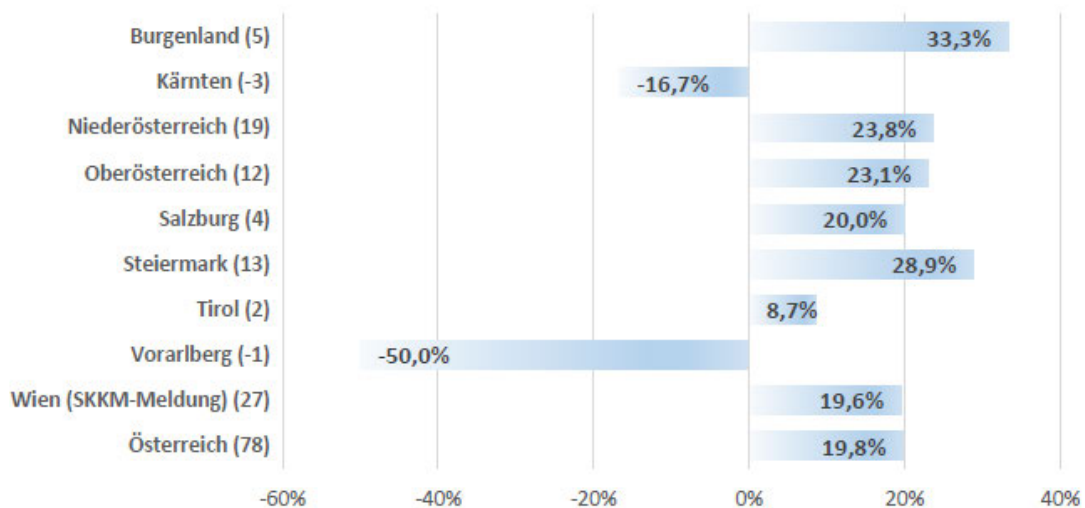
Anmerkungen: rot: Anteil freier Beatmungsgeräte < 35 % / rot: Anteil nicht arbeitsfähiges Personal > 10 %

	heutiger COVID-19-Belag	Veränderung COVID- 19-Belag zum Vortag	frei gesamt (in%)*
Burgenland	20	1	13%
Kärnten	15	-2	14%
Niederösterreich	99	5	21%
Oberösterreich	64	8	20%
Salzburg	24	2	16%
Steiermark	58	4	27%
Tirol	25	0	23%
Vorarlberg	1	0	52%
Wien (SKKM-Meldung)**	165	-2	
Österreich gesamt**	471	16	

* Anteil der am Erhebungstag freien Intensivpflegebetten (COVID-19 + NICHT-COVID-19) an den gesamten Intensivpflegebetten (in %)

** Für Wien und Österreich gesamt wird kein Wert "frei gesamt (in%)" ausgewiesen, da in der Datenübermittlung von Wien zur Bettenbelegung nicht zwischen COVID-19 und NICHT-COVID-19 differenziert wird.

Entwicklung der COVID-19-Belagszahlen in den letzten 7 Tagen



Anmerkung: Veränderung des COVID-19 Belags in den letzten 7 Tagen, absolut (in Klammer) und in %

-Belagszahlen beziehen sich auf Intensivpflegestationen

3.2. Auslastung der Kapazitäten in Vorarlberg

In Abbildung 16 sind die Normal- und Intensivbettenbelegung in Vorarlberg abgebildet. Hier zeigt sich seit Mitte März ein Wiederanstieg in der Normalbettenbelegung sowie ein sinkender Trend in der Intensivbettenbelegung.

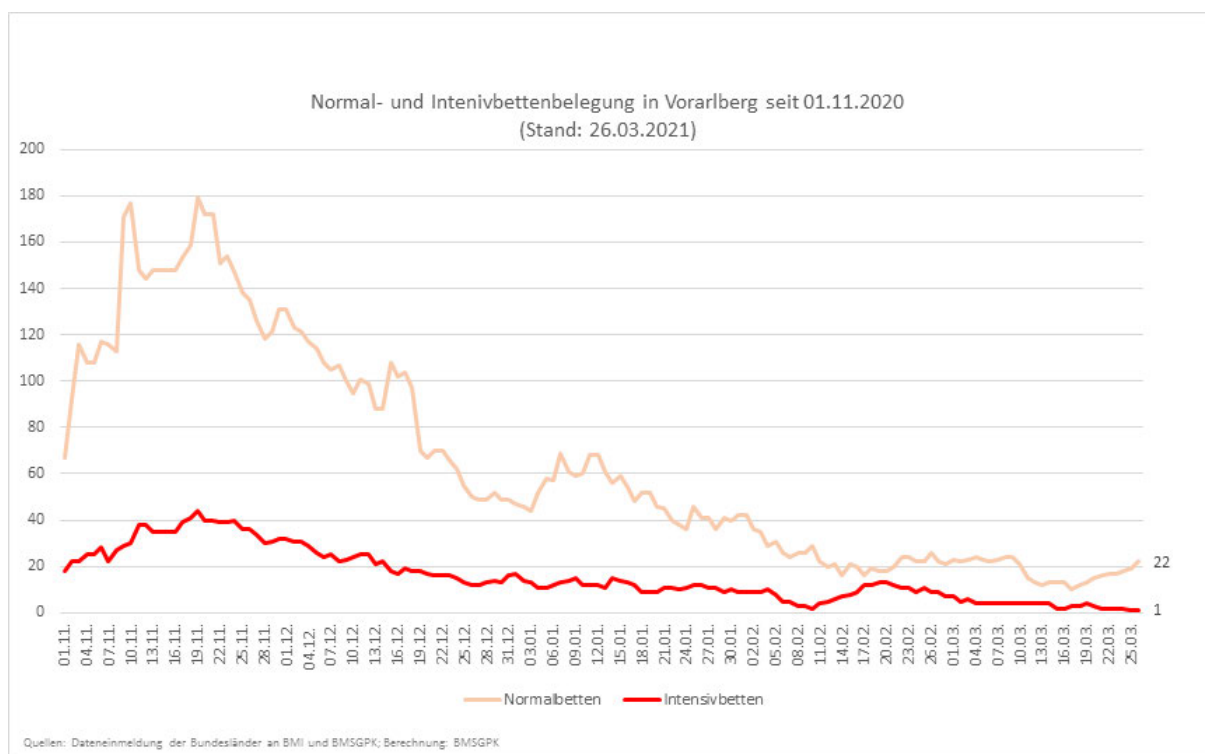


Abbildung 16: Normal- und Intensivbettenbelegung; Bundesland Vorarlberg ²⁾

4. Prognose und Kapazitätsvorschau

Die Entwicklung der Fallzahlen wird seit April im Rahmen von Prognoserechnungen wöchentlich modelliert, um eine zumindest kurzfristige Vorausschau zu ermöglichen. Am **Dienstag, 23.03.2021** wurde eine neue Prognose durch das vom Gesundheitsministerium beauftragte COVID-Prognosekonsortium (GÖG, MUW/csh, TU Wien/dwh, AGES) zur Entwicklung der COVID-19 Fälle errechnet. Die Ausführungen über die künftige Entwicklung der Coronaerkrankten wurde in einem multiplikativen Prozess aus den Modelloutputs der oben genannten Institutionen ermittelt. Ausgangspunkt für die Szenarienentwicklung waren folgende Annahmen: (1) Die ergriffenen Maßnahmen zur Reduktion der Sozialkontakte wirken effektiv (auf das angestrebte Verhalten); (2) Aufgrund der Inkubationszeit treten die Wirkungen zeitverzögert ein. Ergänzende Beschreibungen zu den Modellannahmen sind der Beilage 4 „*Prognose Fallentwicklung COVID-19 / Bettenkapazitäten vom 26.03.2021*“ zu entnehmen.

- Die **östlichen Bundesländer** (B, NÖ, W) stehen vor bzw. bei einem bisherigen Höchststand des COVID-Intensivbelags. Unabhängig von den eventuell getroffenen Maßnahmen (inkl. Impfung) und den geänderten Umweltbedingungen wird sich die Zunahme des Belags in den nächsten zwei bis vier Wochen fortsetzen. Der stärkste Anstieg wird für Wien von aktuell 168 auf 260 (68%-KI: 210-320) innerhalb der nächsten zwei Wochen erwartet, wodurch der bisherige Höchststand im November 2020 (162) um ca. 100 belegte Betten überschritten wird (unter Annahme eines gleichbleibenden Aufnahmeregimes).

In Wien und Burgenland liegt der COVID-Belag bereits an bzw. über der **systemkritischen Auslastungsgrenze** von 33% der gemeldeten Gesamtkapazität an Erwachsenen-Intensivbetten. In allen Bundesländern sind weitere Anstiege zu erwarten. Die Kapazitätsvorschau sieht darüber hinaus in Niederösterreich eine Überschreitung der Auslastungsgrenze von 33% COVID Belag an der ICU-Gesamtkapazität in den nächsten Tagen vor. In Österreich gesamt sowie Oberösterreich ist eine Überschreitung dieser Grenze innerhalb des 68%-Konfidenzintervalls möglich.

In der Vorperiode (Prognose vom 16.3.) wurden zunehmende Verlegungen von COVID-Intensivpatienten (bspws. von NÖ nach OÖ beobachtet), welche in der Kapazitätsvorschau nicht abgebildet werden und die Prognoseunsicherheit erhöhen. Die effektive Reproduktionszahl lag in den letzten Tagen unverändert auf einem Niveau von etwa 1,1. Die Prognosen gehen von einer Fortsetzung dieses Trends aus, der sich in einem stetigen Wachstum der Inzidenz manifestiert. Dafür wird folgender Faktor als maßgeblich erachtet. » Infektionen mit der Mutation N501Y (vorwiegend der Variante B.1.1.7 zuzuordnen) dominieren in ganz Österreich und seit letzter Woche nun auch in Vorarlberg.

Als moderierende Faktoren kommen neben dem erhöhten Testgeschehen folgende Effekte in Frage: » Zunehmende Anzahl der Geimpften bzw. Genesenen, abhängig von der Dunkelziffer könnten bereits 15 % bis 30 % der Bevölkerung immunisiert sein, was beginnt einen messbaren Effekt auf die Infektionsdynamik zu nehmen. » Regionale Maßnahmensetzung wie ein Containment von Hochrisikoregionen und verschärfte Maßnahmen in Hotspots.

- In Bezug auf die **Virus-Mutationen** („Variant of Concern“, VOC) ist zu weiters berichten: Der Anstieg der Prävalenz von Verdachtsfällen, die im Rahmen eines Vorscreenings positiv auf die Mutation N501Y getestet wurden (im Folgenden bezeichnet als „Mutanten“ oder „Fälle mit Mutation“), setzte sich in der letzten Woche fort. Im Burgenland betrug der Anteil der Mutanten in KW 11 bereits rund 95 % (Anteil bestätigter Fälle im Vergleich zu allen auf die Mutation untersuchten Proben abzüglich nicht auswertbarer Proben).
- Die aktuellen Prognosen gehen von einem **Infektionsgeschehens** von rund 4.100 Fälle/Tag aus (3.700 Fälle/Tag am 1. Prognosetag bis 4.500 Fälle/Tag am letzten Prognosetag). Am letzten

Prognosetag (31.03.) wird eine 7-Tages-Inzidenz von 328 erwartet (95% KI: 280-434). Die Entwicklung in den einzelnen Bundesländern ist dabei sehr unterschiedlich. Die Spannweite der 7-Tages-Inzidenz am letzten Prognosetag reicht von 119 in Vorarlberg bis 448 in Wien. Die Entwicklung in den einzelnen **Bundesländern** ist dabei sehr **unterschiedlich**. Die Spannweite der 7-Tages-Inzidenz am letzten Prognosetag reicht von 61 in Vorarlberg bis 349 im Burgenland.

- Die Dominanz der Variante B.1.1.7 ist mit dem beobachteten Anstieg der ICU-Hospitalisierungsrate assoziiert. Diese Beobachtungen korrespondieren mit der internationalen wissenschaftlichen Literatur (Bager et al. 2021 preprint). Bei der Kapazitätsschau wird von einem Anstieg des Belages auf ICU von 438 (am 23.03.) auf 630 (am 07.04.) ausgegangen. Mit 68% Wahrscheinlichkeit liegt der **ICU-Belag** am 07.04. zwischen 546 und 728.
- Auf **Normalstationen** wird ein Anstieg des Belages von 1.614 (am 23.03.) auf 2.221 (am 07.04.) erwartet. Mit 68% Wahrscheinlichkeit liegt der Belag auf Normalstationen am 07.04. zwischen 1.923 und 2.565. Per 23.03. lag die Auslastung aller für COVID nutzbaren Intensivbetten (ohne innerhalb von 7 Tagen bereitstellbare Zusatzkapazität) gemäß Ländermeldungen an das BMSGKP bei 55,8%. Bezogen auf die gesamte Bettenkapazität auf Intensivpflegestationen (per 23.03. 2.006 Betten) lag die Auslastung bei 21,8%. Gemäß Prognose steigt dieser Anteil von 21,8% bis zum 07.04. auf 31,4%.

	Maximal verfügbare Betten (sofort und in 7 Tagen) im Vergleich zur 7-Tage-Normalpflegebetten-Prognose (Stichtag: 02.04.2021)			Weiterer Belags- Trend gem. Prognose*
	Erwartet	Maximum (68% KI)	Maximum (95% KI)	
Burgenland	7	0	-8	Nächste Aktualisierung der Prognose am 31.03.2021
Kärnten	25	18	11	
Niederösterreich	64	46	27	
Oberösterreich	33	19	1	
Salzburg	28	20	12	
Steiermark	37	25	7	
Tirol	28	17	6	
Vorarlberg	62	49	47	
Wien (SKKM-Meldung)	86	50	12	
Österreich gesamt	370	304	236	

Anmerkung: Die Intensivbettenbelags-Prognose des COVID-Prognose-Konsortiums wurde den maximal verfügbaren Intensivbetten (sofort und in 7 Tagen zusätzlich bereitstellbar) gegenübergestellt. Die Einfärbung zeigt ob die maximal verfügbaren Betten für COVID-19-PatientInnen den 7-Tage-prognostizierten Bedarf abdecken oder, ob zu wenig Betten zur Verfügung stehen. Die Werte stellen die Differenz zwischen maximal verfügbaren Betten (sofort und in 7 Tagen zusätzlich bereitstellbar) und dem (prognostizierten) Bettenbedarf in 7 Tagen dar. KI: Konfidenzintervall, **Maximum (95% KI): Worst-Case-Szenario** *wöchentliche Aktualisierung

Die Belastungsgrenze des Gesundheitssystems wurde von der Corona-Kommission bereits im September 2020 mit 33% Auslastung aller Intensivbetten festgelegt (Manual V 2.5 - <https://corona->

ampel.gv.at/corona-kommission/bewertungskriterien/). Sobald diese Grenze der Tragfähigkeit überschritten ist, bleibt nur ein kurzer Zeitraum für Gegensteuerungs-Maßnahmen, da jene auch Zeit brauchen, bis sich die Wirkung auf Grund von Inkubationszeiten etc. niederschlägt.

Die Prognosen sind regional heterogen ausgeprägt. In keinem Bundesland liegt die **aktuelle ICU-Auslastung durch COVID-19** Beleg (sh. Beilage 5), über 50 %, welcher von der Corona Kommission als Schwellenwert für den Sanitären Notstand festgelegt wurde (sh. Beilage 4). Die **höchsten Werte** finden sich in Wien (53,1%; Datenquelle: SKKM-Meldung. Es ist zu beachten, dass in der Datenübermittlung von Wien zur Bettenbelegung nicht zwischen COVID-19 und NICHT-COVID-19 differenziert wird), BGLD (37,0%) und NÖ (29,7%); dieser Wert liegt in den definierten Konfidenzintervallen der Prognose. Bei Fortdauer des Trends in den Belegungszahlen scheint eine Regelversorgung der verbleibenden Nicht-Covid-19 PatientInnen in einzelnen Bundesländern möglicherweise gewährleistet.

5. Belege zur Wirksamkeit von Maßnahmen

5.1. Zusammenfassung der Empfehlungen von offiziellen Stellen (ECDC WHO RKI) zur Implementierung von nicht-pharmazeutischen Interventionen

Diese Zusammenfassung stellt eine Übersicht der wichtigsten Punkte dar.

5.1.1. ECDC – European Centre for Disease Prevention and Control

Rapid Risk Assessment: Increased transmission of COVID-19 in the EU/EEA and the UK – fourteenth update (15.02.2020) - <https://www.ecdc.europa.eu/en/publications-data/covid-19-risk-assessment-variants-vaccine-fourteenth-update-february-2021>; letzter Zugriff 25.03.2021

In der gesamten europäischen Region besteht weiterhin ein Zustand größter Vorsicht. Obwohl in allen Mitgliedsstaaten die Ausrollung der COVID-19-Impfungen begonnen hat, ist es noch zu früh, um die Auswirkungen der Impfungen auf Hospitalisierungen oder Infektionszahlen nachzuweisen. „**Pandemic Fatigue**“ könnte die Akzeptanz von Maßnahmen und Bereitschaft der Bevölkerung senken.

Seit dem 21. Jänner 2021 ist ein **deutlicher Anstieg an Fällen mit der Variante B.1.1.7** in ganz Europa zu erkennen. Diese Variante geht mit einer höheren Transmissionsrate, und eventuell mit schwereren Verläufen, einher. Dies kann zu **vermehrten Hospitalisierungen, strapazierten Gesundheitssystemen und Übersterblichkeit** führen. Die **Variante B.1.351** ist ebenfalls infektiöser. Zusätzlich besteht hier die Möglichkeit einer **reduzierten Effektivität von COVID-19-Impfungen**.

Das **Risiko**, das mit einer Weiterverbreitung von SARS-CoV-2 VOCs (*Variants of Concern*) assoziiert ist, ist **hoch bis sehr hoch** – für die allgemeine Bevölkerung – und **sehr hoch** – für Personen der Risikogruppe.

Sollten nicht-pharmazeutische Maßnahmen nicht weiter fortgeführt, oder verstärkt werden, kann dies zu einer signifikanten Steigerung von Fällen und Todesfällen führen. **Schnelle und effektive Maßnahmenetzung** (inklusive Nutzung von Masken in der Bevölkerung und präventive Maßnahmen in Bildungseinrichtungen) ist essentiell um die Transmission von SARS-CoV-2 zu kontrollieren. Des Weiteren muss eine effektive Surveillance sowie Sequenzierung implementiert sein und nicht-essentielle Reisen vermieden werden.

Infographic: Mutation of SARS-CoV2 - current variants of concern (21.01.2021) -

<https://www.ecdc.europa.eu/en/publications-data/covid-19-infographic-mutations-current-variants-concern>; letzter Zugriff 25.03.2021

Weltweit wurden **Mutationen** von SARS-CoV-2 entdeckt, die **genau beobachtet** werden sollten. Darunter fallen die Varianten VOC 202012/1, 501 Y.V2 und P.1, die mit einer möglichen **verstärkten Übertragbarkeit** einhergehen. Auch eine verminderte Impfwirkung ist bei Varianten möglich.

Risk Assessment: Risk related to spread of new SARS-CoV-2 variants of concern in the EU/EEA – first update (21.01.2021) - <https://www.ecdc.europa.eu/en/publications-data/covid-19-risk-assessment-spread-new-variants-concern-eueea-first-update>; letzter Zugriff 25.03.2021

Aufgrund der höheren Übertragbarkeit der neuen Virusvarianten wird das **Risiko**, dass sich die Virusvarianten in weiteren Ländern etablieren, bzw. verbreiten, als **hoch bis sehr hoch** eingestuft. Dies kann zu einer Erhöhung der Fallzahlen und somit zu einer Erhöhung der Todesfälle führen.

Um die Verbreitung der Virusvarianten zu unterbinden, müssen eventuell **stärkere Maßnahmen gesetzt** werden als bisher. Nicht-pharmazeutische Maßnahmen sollten nur nach gründlicher Abwägung gelockert werden. Fokus sollte auch auf Testung und Detektion der Varianten gelegt werden sowie auf Kontaktpersonennachverfolgung.

Nicht-essentielle Reisen sollten nicht stattfinden. Quarantäne und Testung von Reisenden soll beibehalten werden.

Risk Assessment: Risk related to spread of new SARS-CoV-2 variants of concern in the EU/EEA (29.12.2020) - <https://www.ecdc.europa.eu/en/publications-data/covid-19-risk-assessment-spread-new-sars-cov-2-variants-eueea>; letzter Zugriff 25.03.2021

Eine **neue Variante** des SARS-CoV-2 Virus "VOC 202012/01" wurde Ende des Jahres 2020 zuerst in der UK sequenziert und **verbreitet sich nun in Europa** und teilweise auch in außereuropäischen Ländern. Erste Untersuchungen zeigen eine **höhere Transmissionsrate** im Vergleich zu anderen Varianten. In Südafrika wurde ebenfalls eine Variante sequenziert, die mit einer höheren Transmissionsrate einhergehen könnte.

Durch die höhere Übertragbarkeit besteht ein hohes Risiko, dass es zu einer **starken Belastung des Gesundheitssystems** kommen kann. Es wird empfohlen nicht-pharmazeutische **Maßnahmen zur Pandemiebekämpfung fortzuführen** und, in Abhängigkeit der örtlichen epidemiologischen Lage, **Einschränkungen** im Bereich **Reisen**, **Veranstaltungen** und **Zusammenkünfte** zu erlassen.

Des Weiteren sollen **Fälle verstärkt beobachtet und verfolgt** werden – zielgerichtete Kontaktpersonennachverfolgung, Sequenzierung von Proben, Isolation und Testung von Verdachtsfällen und Kontaktpersonen, die im Verdacht stehen mit einer der neuen Varianten infiziert zu sein.

5.1.2. WHO – World Health Organization

Considerations for implementing and adjusting public health and social measures in the context of COVID-19 (04.11.2020) - <https://www.who.int/publications/i/item/considerations-in-adjusting-public-health-and-social-measures-in-the-context-of-covid-19-interim-guidance>; letzter Zugriff 25.03.2021

Nicht-pharmazeutische Maßnahmen sind essentiell um die Transmission von COVID-19 einzudämmen und Todesfälle zu vermeiden. Die Entscheidung ob Maßnahmen implementiert werden, sollte anhand des lokalen Schweregrad der Transmission und der lokalen Kapazitäten im Gesundheitssystem unter Einbeziehung der Effekte der Maßnahmen auf das soziale Wohlbefinden getroffen werden.

Zusätzliche Maßnahmen sollten gesetzt werden, sobald sich die Situation verschlechtert, da **Verzögerung in der Implementierung von Maßnahmen** mit einer **erhöhten Mortalität** einhergeht.

Die WHO beschreibt Empfehlungen für nicht-pharmazeutische Maßnahmen anhand von Leveln, die die epidemiologische Situation in den Regionen oder Ländern widerspiegelt.

Situations-Level 2 beschreibt die „**Community Transmission**“, in der durch Setzen von Maßnahmen die Transmission kontrolliert werden kann.

- Reduzierung von Kontakten
- **Individuelle infektionspräventive Maßnahmen** (Händehygiene, Abstand, Masken)
- Geöffnete Bildungseinrichtungen und Geschäften, Setzen von **Maßnahmen zur Risikominimierung**
- Forcierung von Home-Office, Vermeidung von Ansammlungen

Situations-Level 3 beschreibt eine den Fall der „**Community Transmission**“ mit limitierten Ressourcen um auf die Verbreitung zu reagieren. Es besteht das **Risiko eine Überlastung des Gesundheitssystems**.

- Alle Personen sollen ihre sozialen Kontakte reduzieren. Zusätzlich kann die Implementierung folgender Maßnahmen erwogen werden: Die **Schließung von nicht-essentiellen Betrieben**

und Einrichtungen; **Eingeschränkte Präsenzzeiten** in Universitäten, E-Learning; Implementierung von **Hygiene- und Sicherheitsmaßnahmen** in Kinderbetreuungseinrichtungen und Schulen; **Strikte Sicherheitsvorgaben** für Events, Verbot von Großveranstaltungen, **Verringerung der Gruppengröße** von Zusammenkünften und Treffen

Situations-Level 4 beschreibt das Stadium einer **unkontrollierten Epidemie** mit geringen oder **fehlenden Kapazitäten im Gesundheitssystem**

- Implementierung von **strikteren Maßnahmen notwendig** um die Anzahl an Personenkontakten signifikant zu reduzieren; Personen sollen **zu Hause bleiben** und **Kontakte** mit Personen außerhalb des eigenen Haushalts **minimieren**; **Schließung von nicht-essentiellen Betrieben** und Einrichtungen oder **Home-Office**; Minimierung von Personenkontakten im Schulbereich (**Distance learning**), Schließung von Bildungseinrichtungen als letzte Instanz wenn es keine geeigneten Alternativen gibt; Implementierung von strikten Maßnahmen im Bereich der Alten- und Langzeitpflege, wie zum Beispiel **Besuchsverbot**

Mask use in the context of COVID-19 (01.12.2020) - [https://www.who.int/publications/i/item/advice-on-the-use-of-masks-in-the-community-during-home-care-and-in-healthcare-settings-in-the-context-of-the-novel-coronavirus-\(2019-ncov\)-outbreak/](https://www.who.int/publications/i/item/advice-on-the-use-of-masks-in-the-community-during-home-care-and-in-healthcare-settings-in-the-context-of-the-novel-coronavirus-(2019-ncov)-outbreak/); letzter Zugriff 25.03.2021

Das Tragen von einfachen Stoffmasken (entspricht **Mund-Nasen-Schutz**) wird in der allgemeinen Bevölkerung bei Vorliegen einer Community Transmission in folgenden Settings **empfohlen**:

- **Indoor Settings**, in denen **Lüftungsqualität schlecht** oder nicht beurteilbar ist oder in denen ein **Mindestabstand** von 1 Meter **nicht eingehalten** werden kann
 - z.B. Einkaufsläden, Gemeinschaftsbüros, Kirchen, Restaurants, Fitnesscenter, öffentliche Verkehrsmittel, Zuhause bei Besuchen durch Personen außerhalb des eigenen Haushalts
- **Outdoor Settings**, in denen **Distanz nicht gewahrt** werden kann
 - Märkte, Demonstrationen, Anstehschlangen

5.1.3. RKI – Robert-Koch-Institut

ControlCOVID - Strategie und Handreichung zur Entwicklung von Stufenkonzepten bis Frühjahr 2021; (18.02.2021) - https://www.rki.de/DE/Content/InfAZ/N/Neuartiges_Coronavirus/Downloads/Stufenplan.pdf?__blob=publicationFile; letzter Zugriff 25.03.2021

Verschiedene Settings wurden anhand folgender Kriterien analysiert:

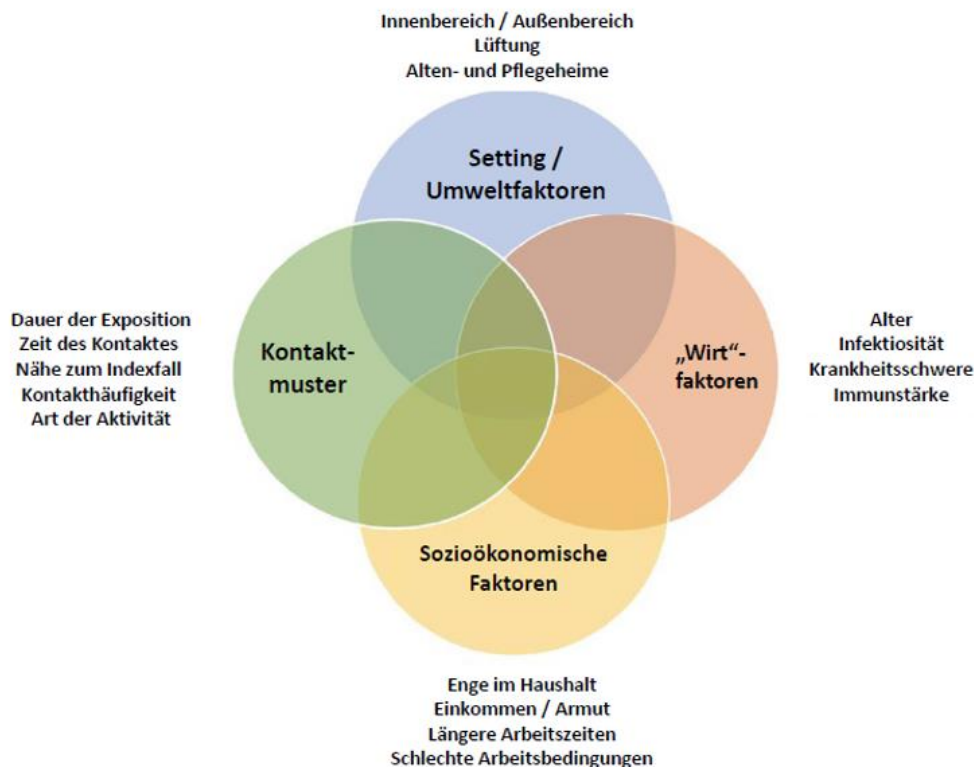
- **Individuelles Infektionsrisiko** im Setting
- Anteil des Settings am **gesamten Infektionsgeschehen**
- Beitrag zu schweren und sehr **schweren Verläufen** (Public Health-Einfluss)
- **Auswirkung von Maßnahmen** in den jeweiligen Settings auf das Infektionsgeschehen
- **Nicht-COVID-Effekte**

Das höchste Gesamt-Risiko liegt hierbei bei **Zusammentreffen in Innenräumen** vor, gefolgt von Alten- und Pflegeheimen (direkter Einfluss auf schwere und sehr schwere Verläufe) sowie Bars/Clubs.

Mehrzahl der Fälle und Cluster in Deutschland sind auf **Innenräume** zurückzuführen, deswegen sind Innenräume als eigenes Setting aufgeführt, Studien zeigen dort ein bis zu 20-faches Ansteckungsrisiko.

Aber: Risiko nicht in jedem Innenraum gleich groß, abhängig von: **Personendichte, Aufenthaltsdauer, Art der Tätigkeit, Raumgröße**

Faktoren, die die Transmissionsdynamik beeinflussen



Übersicht und Empfehlungen zu neuen SARS-CoV-2-Virusvarianten -

https://www.rki.de/DE/Content/InfAZ/N/Neuartiges_Coronavirus/Virusvariante.html; letzter Zugriff 25.03.2021

Variante B.1.1.7 geht mit einer **höheren Übertragbarkeit** einher und es gibt erste **Hinweise auf eine höhere Fallsterblichkeit**. Variante B.1.351 zeigt ebenfalls eine höhere Übertragbarkeit. Der **Schutz neutralisierender Antikörper** (durch durchgemachter Infektion oder Impfung) **könnte verringert sein**. Bei B.1.1.28 P.1 wäre eine höhere Übertragbarkeit denkbar.

Um der Verbreitung der Varianten entgegenzuwirken, empfiehlt das RKI die etablierten Hygieneregeln weiterhin konsequent durchzuführen.

Übersicht des RKI zu Präventionsmaßnahmen und anti-epidemischen Maßnahmen in der COVID-19-Pandemie – „Die Pandemie in Deutschland in den nächsten Monaten - Ziele, Schwerpunktthemen und Instrumente für den Infektionsschutz“

https://www.rki.de/DE/Content/InfAZ/N/Neuartiges_Coronavirus/Strategie_Ergaenzung_Covid.html; letzter Zugriff 25.03.2021

Das RKI empfiehlt weiterhin die Umsetzung von **Basismaßnahmen**, darunter fallen:

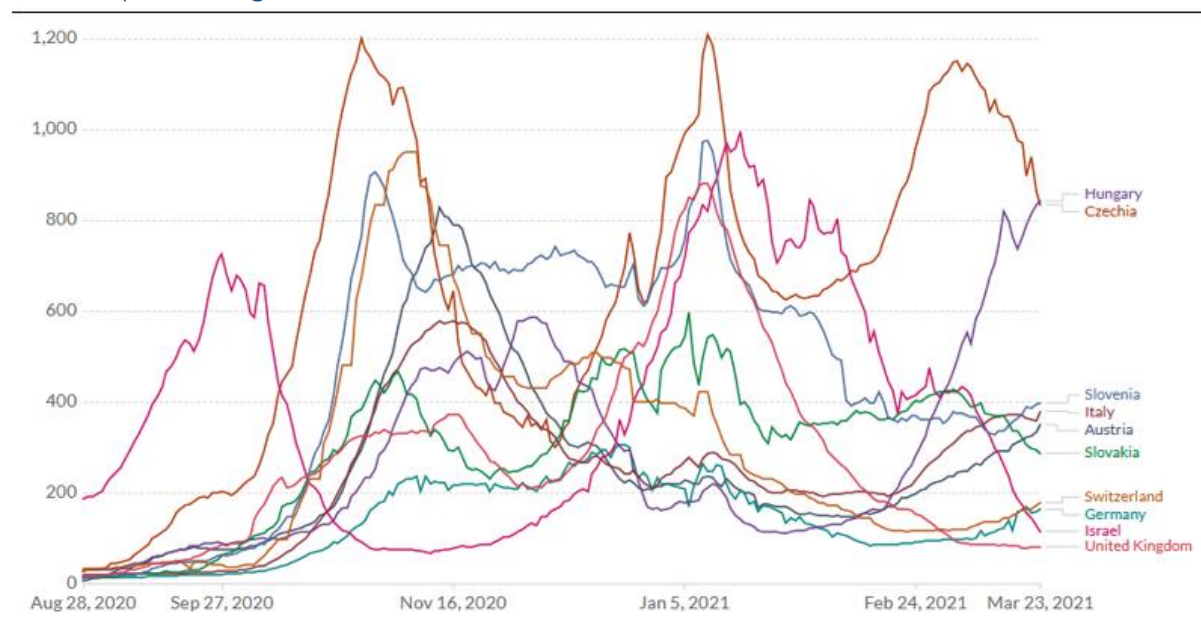
- AHA+L (Abstand, Hygiene, Alltagsmasken, Lüften)
- Corona-Warn-App
- Generelles tragen von Mund-Nase-Schutz in Gesundheitseinrichtungen und Pflegeheimen
- Absage von Großveranstaltungen

Zusätzlich werden folgende Maßnahmen genannt, die **situationsbedingt implementiert** werden können, etwa, wenn große Ausbruchcluster oder eine **flächenhafte Ausbreitung** vorliegt:

- Absage von Versammlungen und Veranstaltungen
- **Betriebe**, Bildungseinrichtungen und Kitas **einschränken** und ggf. **schließen**
- **Kontaktbeschränkungen**
- Beschränkungen von Einzelhandels- und Dienstleistungsgeschäften, Gaststätten usw.
- Reise- und **Bewegungseinschränkungen**
- Die AHA+L-Regeln (**A**bstandhalten – **H**ygieneregeln beachten – **A**lltagsmasken tragen, **C**orona-Warn-App nutzen und **L**üften) müssen trotz Vorhandensein einer Impfung gegen SARS-CoV-2 weiterhin eingehalten werden, besonders in der ersten Phase der limitierten Verfügbarkeit

5.2. Entwicklungen in anderen europäischen Ländern

5.2.1. Epidemiologische Situation



Quelle: OurWorldInData; 7-tägiges Mittel pro 1 Mio. EW; Stand 24.03.2021

5.2.2. Maßnahmen in ausgewählten Ländern / Ländervergleich

Die nachfolgende Maßnahmenübersicht basiert auf den rezent von den österreichischen Botschaften der Nachbarstaaten übermittelten Berichten, die in einem Überblicksdokument „Maßnahmen anderer EU-MS (+ CH/UK/NO/IS) hinsichtlich Corona-Virus“ seitens BMEIA zusammengefasst wurden (Stand 23.03.2021 12:00).

6 von 13 betrachteten Ländern befinden sich in einem bundesweiten Lockdown. In den weiteren Ländern gelten Restriktionen, teilweise auf regionaler Ebene. Die Situation ist nach wie vor heterogen. Zwei Länder (Slowenien und Schweiz) befinden sich in einer Phase der schrittweisen Öffnung.

Berichte über die Verbreitung von neuen Virusvarianten nehmen zu. In mehreren Ländern hat sich insbesondere die Variante B.1.1.7 zur Dominanten Variante entwickelt.

Es werden erste Regelungen für Geimpfte und Genesene getroffen. Diese betreffen primär (Ein)Reise- bzw. Quarantänebestimmungen. In diesen Bereichen gelten für Geimpfte und Genesene in einigen Ländern Erleichterungen. In mehreren Ländern sind Überlegungen und Abstimmungen zu sogenannten „green passes“ – Nachweise zum Immunstatus nach Impfung oder durchgemachter Erkrankung – im Gange.

Kurzübersicht aktuell gültiger Maßnahmen und 7-Tages-Inzidenz der Nachbarstaaten (Stand: 23.3.2021)

Legende:

Offen bzw. keine Beschränkung
Teilweise offen bzw. mit Ausnahmen oder bestimmten Regelungen
Geschlossen bzw. bestehende Beschränkung
Keine näheren Angaben

	Ausgangsbeschränkungen	Kindergarten / Pflichtschule ²⁾	Sekundarstufe ²⁾	Tertiärer Bildungsbe-reich ²⁾	Handel und Dienstleistungssektor ¹⁾	Beherbergung	Gastronomie	Freizeit, Sport und Kultur	Status
Dänemark									Geöffnet mit (regionalen) Einschränkungen
Deutschland	Verlängert bis 28.3								Lockdown, Lockerungen je nach Inzidenz geplant
Finnland									Geöffnet mit (regionalen) Einschränkungen
Großbritannien	Öffnung nach 4-Schritte Roadmap								Lockdown
Irland									Lockdown
Italien	Je nach Zone				Je nach Zone	Je nach Zone	Je nach Zone		regionale Einschränkungen (bis regionalem Lockdown)
Norwegen									Geöffnet mit (regionalen) lockdown-ähnlichen Maßnahmen
Schweden		Regional Distance Learning	Regional Distance Learning		Best. Regionen				Geöffnet mit Einschränkungen, rezente Verschärfungen
Schweiz									Schrittweise Öffnung
Slowakei		Regional	Regional						Lockdown, Notstand bis 28.3
Slowenien							Regionale Lockerung	Veranstaltungen im Freien	Schrittweise Öffnung
Tschechien									Lockdown
Ungarn									Lockdown ab 8.3.

1) Hinweis: Lebensmittelhandel überall geöffnet / 2) Ferienzeit nicht dargestellt / Status: Kurzbeschreibung der aktuellen Situation

GÖG – eigene Darstellung

5.3. Evidenz und Empfehlungsstärke

5.3.1. Evidenz und Empfehlungsstärke zu den Grundprinzipien MNS, Abstand, Hygiene und Quarantäne (26.11.2020)

Die Folgende Übersicht fußen auf der Anfragenbeantwortung der Gesundheit Österreich GmbH mit dem Arbeitstitel „Evidenz und Empfehlungsstärke zu den Grundprinzipien Mund-Nasen-Schutz (MNS), Abstand, Hygiene, Quarantäne und reisebezogenen Maßnahmen“. Sie umfasst **Empfehlungen** bzw. **Befunde** zu den Grundprinzipien der behördlichen Empfehlungen und deren **erwartete Auswirkungen auf das Infektionsgeschehen**.

Nützt der Mund-Nasen-Schutz?

Empfehlungen zum Tragen von Mund-Nasen-Schutz-Masken kommen u.a. von der WHO oder dem CDC, da damit eine Übertragung verhindert werden soll. Ein richtig verwendeter MNS bietet einen guten – wenn auch nicht vollständigen Schutz. Studien belegen, dass es beim Tragen von Gesichtsmasken zu keinen Nebenwirkungen wie z.B. Sauerstoffmangel bei der Trägerin/dem Träger kommt. Weiters wird die Kombination des Masken Tragens gemeinsam mit anderen Maßnahmen, wie Händehygiene und Abstand halten, zur Verringerung der Ausbreitung von SARS-CoV-2 empfohlen.

Nützt Abstand halten / physische Distanz / Kontaktreduktion?

Wenn der Mindestabstand von 1,5 m ohne Maske unterschritten wird, z. B. wenn Gruppen von Personen an einem Tisch sitzen oder bei größeren Menschenansammlungen, besteht auch im Freien ein erhöhtes Übertragungsrisiko.

Bei SARS-CoV-2 spielt die unbemerkte Übertragung über Aerosole eine besondere Rolle. Die Aerosolausscheidung steigt bei lautem Sprechen, Singen oder Lachen stark an. In Innenräumen steigt hierdurch das Risiko einer Übertragung deutlich, auch über einen größeren Abstand als 1,5 m. Im Alltag können Masken die Freisetzung von Aerosolen reduzieren, aber nicht sicher vor einer Ansteckung auf diesem Weg schützen. Regelmäßiges intensives Lüften führt zu einer Reduktion der infektiösen Aerosole und ist daher ein wichtiger Bestandteil der Schutzmaßnahmen. (Quelle: RKI)

Nützt Quarantäne?

Durch Quarantäne von Personen mit Kontakt zu Menschen mit bestätigter oder vermutlicher Covid-19 Infektion könnte vermutlich die Zahl der Infizierten und die Zahl der Todesfälle reduziert werden. Die Kombination der Quarantäne mit anderen Präventions- und Kontrollmaßnahmen könnte eine größere Wirkung haben als eine alleinige Quarantäne. Unklar ist, ob Quarantäne auch Auswirkungen auf die Hospitalisierungsrate oder die Rate an Patientinnen/Patienten auf Intensivstationen hat. Quarantänemaßnahmen könnten andererseits zu schwerwiegenden psychischen Belastungen für Erwachsene und vor allem bei Kindern führen und sollten so lang wie notwendig und so kurz wie möglich ausfallen.

Nutzen von reisebezogenen Maßnahmen?

Internationale Reisebeschränkungen an den Grenzen könnten wirksam sein, um die Ausbreitung von Covid-19 einzudämmen. Die Größe des Effekts ist allerdings unklar. Unklar ist, ob Reisebeschränkungen auch Auswirkungen auf die Hospitalisierungsrate, die Rate an Patientinnen/Patienten auf Intensivstationen oder die Sterblichkeit haben. Auch mögliche Schadensaspekte von Reisebeschränkungen sind derzeit nicht untersucht. Alleinige Einreise- und Ausreise-Screeningmaßnahmen sind wahrscheinlich nicht wirksam. Sie werden nur in Kombination mit weiteren Maßnahmen wie Quarantäne, Beobachtung und Testmaßnahmen möglicherweise wirksam.

Infizierte Sars-Cov-2 Personen können durch eine einmalige Temperaturmessung bei Grenzübertritt nicht verlässlich identifiziert werden.

Nützt Hygiene?

Händehygiene könnte die Übertragbarkeit von Krankheitserregern und die Ausbreitung von Sars-Cov-2 Infektionen verringern. Händehygiene könnte dabei als Teil einer kombinierten Strategie gemeinsam mit anderen Maßnahmen wie Masken-Tragen und Abstand halten zur Verringerung der Ausbreitung von respiratorischen Viren beitragen. Eine vermehrte Händehygiene könnte mit Nebenwirkungen wie Hautirritationen verbunden sein, die Evidenz dafür ist jedoch unzureichend.

5.3.2. Mund-Nasen-Schutz (MNS) und FFP2-Masken

FFP2-Masken in Vergleich zu MNS

FFP-Masken und OP-Masken sind immer aus besonderen, filternden Vliesen hergestellt. Bei diesen sind die Filtereigenschaften anhand gesetzlicher Vorgaben und technischer Normen geprüft und dadurch nachgewiesen. Technische Normen definieren z.B. klare Anforderungen an die Filterleistung des verwendeten Maskenmaterials. Wie auch Medizinische Gesichtsmasken müssen FFP-Masken für die vorgesehene Zweckbestimmung klare Anforderungen von Gesetzen und technischen Normen einhalten. Dabei wird insbesondere die Filterleistung des Maskenmaterials anhand der europäischen Norm EN 149:2001+A1:2009 mit Aerosolen getestet. FFP2-Masken müssen mindestens 94 % und FFP3-Masken mindestens 99 % der Testaerosole filtern. Sie bieten daher nachweislich einen wirksamen Schutz auch gegen Aerosole. Die Prüfnorm ist, gemeinsam mit dem CE-Kennzeichen und der vierstelligen Kennnummer der Benannten Stelle, auf der Oberfläche der FFP-Maske aufgedruckt. Für MNS – speziell jene die selbst angefertigt werden und daher nicht als Medizinprodukt gelten – kann keine, den FFP2-Masken entsprechende, Filterleistung, gewährleistet werden.

Handel und öffentlicher Verkehr

Empfehlungen zum Tragen von Mund-Nasen-Schutz-Masken kommen u.a. von der WHO oder dem CDC, da damit eine Übertragung verhindert werden soll. Ein richtig verwendeter MNS bietet einen guten – wenn auch nicht vollständigen Schutz. Die Variante B.1.1.7 gilt ansteckender (bis zu 70%) als die gängige Variante. In Bereichen mit Kontakthäufungen (z.B. öffentlicher Verkehr, Handel, Gastronomie) bei denen anderen Maßnahmen (z.B. Abstand halten) nicht zielführend umsetzbar sind, besteht daher ein deutlich höheres Infektionsrisiko. Dies birgt in weiterer Folge auch die Gefahr, dass die Kapazitäten in den Krankenanstalten an ihre Grenzen geraten, wenn in diesen Bereichen keine Maßnahmen getroffen werden. Daher wird die Pflicht für das Tragen von FFP2-Masken in Bereichen mit Kontakthäufungen (Öffentlichen Verkehr, Handel, Gastronomie) als fachlich sinnvoll erachtet. Für andere Situationen, welche

- geringeren Kontakthäufungen aufweisen
- die Einhaltung der behördlichen Maßnahmen (z.B. Abstand halten) durch Hygienekonzepte sichergestellt werden kann
- eine Kontaktpersonennachverfolgung durch entsprechende, bereits bestehende Dokumentationsverpflichtungen (z.B. Gästeverzeichnis) lückenlos sichergestellt werden kann,
- das Verbreitungsrisiko durch regelmäßige (mindestens 1 Mal, besser jedoch 2 Mal pro Woche) Testungen reduziert werden kann (sh. Berufsgruppentestungen).

ist es fachlich gerechtfertigt anstelle einer FFP2-Maske eine MNS zu tragen. Zusätzlich ist bei Berufsgruppen festzuhalten, dass FFP-2 Masken als persönliche Schutzausrüstung im Sinne des ArbeitnehmerInnenschutzes unbeschadet der Anwendung im medizinischen Bereich oder durch andere Berufe in die Zuständigkeit des Bundesministeriums für Arbeit, Familie und Jugend bzw. der

Arbeitsinspektion fallen. Vorliegende fachliche Begründung bezieht sich daher ausschließlich auf Anwendungen außerhalb des ArbeitnehmerInnenschutzes (z.B. Tragen durch Konsumentinnen und Konsumenten bei der Benutzung öffentlicher Verkehrsmittel, beim Einkaufen, in der Freizeitgestaltung).

Die fachliche Rechtfertigung zur Verpflichtung zum Tragen einer FFP2-Maske ist vor dem Hintergrund der allgemeinen Marktverfügbarkeit zu sehen, i.e. Personen haben die Möglichkeiten eine FFP2-Maske zu erlangen. Da die gesetzliche Verpflichtung zu Irritationen am Markt (z.B. in Form von Verknappungen) führen kann, ist regelmäßig zu evaluieren, ob die allgemeine Bevölkerung in der Lage ist, diese Voraussetzungen zu erfüllen.

Kinder

Studien belegen, dass es beim Tragen von Gesichtsmasken zu keinen Nebenwirkungen wie z.B. Sauerstoffmangel bei der Trägerin/dem Träger kommt. Aufgrund des Nachweises, dass nach einer Infektion bei Kindern virale RNA in nasopharyngealen Sekreten in gleicher Konzentration nachgewiesen wurde wie bei Erwachsenen, ist eine Ausweitung der Pflicht zum Tragen einer FFP2-Maske auf Kinder ab 14 Jahren sinnvoll, da die Viruslast bei Kindern keinen wesentlichen Unterschied zu Erwachsenen aufweist.

Die nachfolgende Quelle behandeln nicht explizit FFP2-Masken – es wird nur von „Masken“ gesprochen.

Laut WHO (https://www.who.int/publications/i/item/WHO-2019-nCoV-IPC_Masks-Children-2020.1) sollen für Kinder ab zwölf Jahren beim Tragen von Masken die gleichen Regeln gelten wie für Erwachsene. Für jüngere Kinder im Alter zwischen sechs und elf Jahren wird das Tragen von Masken nicht generell empfohlen. In bestimmten Situationen, etwa wenn Abstandsregeln nicht eingehalten werden können, sollte es in Betracht gezogen werden, so zum Beispiel in Schulen. Keine Empfehlung des Maskentragens bei unter 6-Jährigen (nur unter ständiger Aufsicht). Jüngeren Kindern sollte nicht vorgeschrieben werden, Masken zu tragen, vor allem, weil sie sie alleine nicht richtig an- und ablegen könnten. Falls sie doch Masken tragen, sollten Kinder unter sechs Jahren unter ständiger Aufsicht stehen.

Schwangere

Im Rahmen der Schwangerschaft kommt es zu unterschiedlichen physiologischen Adaptionen, die die Atmung beeinflussen. Die vermutlich relevantesten Veränderungen darunter sind der erhöhte maternale O₂-Verbrauch und die erhöhte CO₂-Produktion ab der 8. Schwangerschaftswoche, welche bis zur Geburt um etwa 20-25% zunehmen³, sowie die ab dem 6. Schwangerschaftsmonat erniedrigte funktionale Residualkapazität. Diese Faktoren führen zu erhöhter Empfindlichkeit schwangerer Frauen gegenüber Sauerstoffmangel⁴.

Die Studienlage bezüglich der Auswirkungen von FFP2-Masken auf Schwangere ist spärlich.

Es konnten bislang bei der Verwendung von N95 Masken (den europäischen FFP2-Masken entsprechend) bis zu 1 Stunde während verschiedener Aktivitäten (Stehen, Sitzen, niedrig intensive

³ Physiologie, 6. Auflage, 2009, Silbernagl et al. (Hrsg.). Stuttgart: Thieme

⁴ Hegewald MJ, Crapo RO. Respiratory physiology in pregnancy. Clin Chest Med. 2011 Mar;32(1):1–13. doi: 10.1016/j.ccm.2010.11.001; Alterations in physiology and anatomy during pregnancy. Tan EK., Tan EL., Best Pract Res Clin Obstet Gynaecol. 2013 Dec;27(6):791–802.).

Arbeit) in 3 Studien bei Schwangeren in den Schwangerschaftswochen 13-35 keine signifikante Veränderung der maternalen Sauerstoffsättigung oder fetalen Herzfrequenz festgestellt werden⁵.

Trotz dessen zeigen die Ergebnisse der neuesten kontrollierten klinischen Studie von Tong et al. 2015, dass Schwangere (in den Schwangerschaftswochen 27-32) das Atemminutenvolumen während der Verwendung von solchen Atemschutzmasken nicht aufrechterhalten können. Aufgrund der verstärkten Atemarbeit wegen der Maskennutzung, kommt es zu einem erhöhtem O₂-Verbrauch und damit einhergehend zu erhöhter CO₂-Produktion (bei Ruhe und geringer körperlicher Aktivität). Sauerstoffsättigung, Herzfrequenz sowie Laktatwerte der Schwangeren und Herzfrequenz der Föten blieben allerdings unverändert⁶. Die physiologischen Veränderungen sorgen demnach für Bedenken bei längerer Verwendung (>1h), weshalb die Dauer von kumulativ einer Stunde pro Tag nicht überschritten werden sollte.

Das aktuelle systematische Review, in welchem alle besprochenen Studien behandelt werden, schlussfolgert, dass eine Gefährdung von Schwangeren sowie deren Föten durch zeitlich begrenzte Verwendung von N95-Masken unwahrscheinlich ist⁵.

Laut Zentral-Arbeitsinspektorat ist das Tragen von jeglicher FFP-Maske (1-3) durch Schwangere bei der Arbeit unzulässig mit der Begründung, dass Masken die Atmung erschweren⁶. Folglich sind von dieser fachlichen Stellungnahme alle Geltungsbereiche des MuSchG und ASchG ausgenommen.

Für Schwangere ist somit eine intensivere Auswirkung auf den Gashaushalt durch das Tragen von Masken mit hohem Atemwiderstand (bspw. FFP2-Masken) mechanistisch plausibel. Eine Gefährdung der Schwangeren und deren Ungeborenen wird entsprechend der aktuellen Studienlage bei einer Tragedauer von kumulativ maximal einer Stunde pro Tag als unwahrscheinlich angesehen. Für eine Tragedauer von über eine Stunde liegen derzeit keine ausreichenden wissenschaftlichen Untersuchungen vor.

Die Tragedauer von FFP2-Masken in den dafür vorgesehenen Situationen kann in Kumulation pro Tag durchaus eine Stunde übersteigen (z.B.: Benutzung öffentlicher Verkehrsmittel, längere Einkäufe etc.).

Aufgrund der fehlenden Evidenz zum Thema Sicherheit für Schwangere und deren Ungeborene beim Tragen von FFP2-Masken über der Dauer von kumulativ einer Stunde pro Tag, wird aus fachlicher Sicht von einer allgemeinen Verpflichtung abgeraten. In dieser Gruppe sollte in den in der Verordnung vorgesehenen Situationen aus Infektionsschutzgründen jedenfalls eine den Mund- und Nasenbereich abdeckende und enganliegende mechanische Schutzvorrichtungen getragen werden und auf freiwilliger Basis können höherwertige Masken verwendet werden.

Elementarpädagoginnen und -pädagogen

Bei Kleinkindern ist eine Abschätzung der zugrunde liegenden Prävalenz der Erkrankung aus verschiedenen Gründen schwierig. In den meisten vorliegenden Studien sind keine Daten zu Kleinkindern 0-5 enthalten, da Kleinkinder nicht in die Studie aufgenommen wurden. Die umfangreichste regelmäßige Erhebung in diesem Bereich, die britische „Real-time Assessment of Community Transmission (RE-ACT)“ welche das infektionsgeschehen in der Bevölkerung untersucht,

⁵ Roeckner JT, Krstić N, Sipe BH, Običan SG. N95 Filtering Facepiece Respirator Use during Pregnancy: A Systematic Review. Am J Perinatol. 2020 Aug;37(10):995–1001. doi: 10.1055/s-0040-1712475

⁶ Tong PS, Kale AS, Ng K, Loke AP, Choolani MA, Lim CL, Chan YH, Chong YS, Tambyah PA, Yong EL. Respiratory consequences of N95-type Mask usage in pregnant healthcare workers—a controlled clinical study. Antimicrob Resist Infect Control. 2015 Nov 16;4:48. doi: 10.1186/s13756-015-0086-z. https://www.arbeitsinspektion.gv.at/Gesundheit_im_Betrieb/Gesundheit_im_Betrieb_1/Schwangere_Arbeitnehmerinnen.html – abgerufen am 19.01.2021

erhebt ausschließlich für die Kohorte 5-12 Jahren Daten. Andere Studien definieren als unterste Alterskohorte 0-10 Jahren, welche eine mögliche Heterogenität nicht entsprechend abbilden kann. Zusätzlich entwickeln Kleinkinder weniger schwere Verlaufsformen und werden kaum hospitalisiert. Im Bereich der Elementarpädagoginnen und –pädagogen kumulieren sich daher die diametralen Bedingungen der Infektionsepidemiologie und der Entwicklungspädagogik: Einerseits kann nicht ausgeschlossen werden, dass Kleinkinder Teil des Infektionsgeschehens sind. Andererseits orientieren sie sich bei der Entwicklung der Sozialkompetenzen an Mimik, Gestik und Körpersprache von Bezugspersonen. Wenn durch begleitende Maßnahmen sichergestellt werden kann, dass ein Infektionsrisiko minimiert wird (z.B. regelmäßiges Lüften), sowie mögliche Ausbrüche im familiären Umfeld rasch erkannt und Kontaktpersonen rasch identifiziert werden, ist es aus fachlicher Sicht vertretbar, Elementarpädagoginnen und –pädagogen die Verwendung einer Schutzmaske freizustellen.

5.3.3. Abstand

Das Vermeiden von Körperkontakt und das Einhalten eines physischen Abstands von 1-2m gelten als eine wichtige Präventivmaßnahme. Die Korrelation zwischen der Nähe zu einer infektiösen Person und das Risiko einer Virusübertragung sind wissenschaftlich nicht vollständig definiert. Die -Abstands-Regel beruhen fachlich darauf, dass die vorherrschenden Übertragungswege von SARS-CoV-2 über große Tröpfchen aus der Atemluft sind. Das **Risiko einer Übertragung von SARS-CoV-2 nimmt mit zunehmendem physischem Abstand zwischen Menschen ab**, so dass eine Lockerung der Abstandsregeln, insbesondere für Innenräume, das Risiko eines Anstiegs der Infektionsraten birgt. Faktoren, die das Risiko der Übertragung beeinflussen sind die Umgebung (drinnen oder draußen), ob die infizierte Person hustet, niest oder das Sprechen zum Zeitpunkt des Kontaktes, die Dauer der Exposition und die Umgebungsbedingungen wie die Temperatur, Feuchtigkeit und die Art des Luftstroms. Das Übertragungsrisiko hängt auch mit anderen Faktoren zusammen, wie der Konzentration von Viruspartikel in Atmungs-Tröpfchen und die Menge der erzeugten Tröpfchen. Obwohl die Evidenzlage vermuten lässt, dass SARS-CoV-2 Atmungs-P mehr als zwei Meter weit wandern kann, nimmt das Übertragungsrisiko mit der Entfernung von der Infektionsquelle grundsätzlich ab. In einer kürzlich erschienenen systematischen Übersicht und Metaanalyse wurde ein physischer Abstand von einem Meter oder mehr mit einer fünffachen Reduktion des Übertragungsrisikos in Verbindung gebracht (3 % statt 13 %).

Um eine Ansteckung mit SARS-CoV2 zu vermeiden, bleibt das Abstand halten weiterhin eine wichtige Maßnahme. Bisher ist man von mindestens 1 Meter ausgegangen, da das Übertragungsrisiko aber auch von anderen Faktoren abhängt, könnten in manchen Situationen größere Abstände möglicherweise sinnvoll sein. Aufgrund der **hohen Ansteckungsgefahr der Mutation B.1.1.7** ist aus fachlicher Sicht die Erweiterung des Abstandes auf 2 Meter sinnvoll, zumindest dort, wo es möglich ist, dass dieser eingehalten werden kann. Da aus praktischen Gründen der Abstand nicht immer eingehalten werden kann, ist ein ausnahmsweises Unterschreiten (z.B. Einhaltung der Verkehrssicherheit auf öffentlichen Gehsteigen in Städten) möglich.

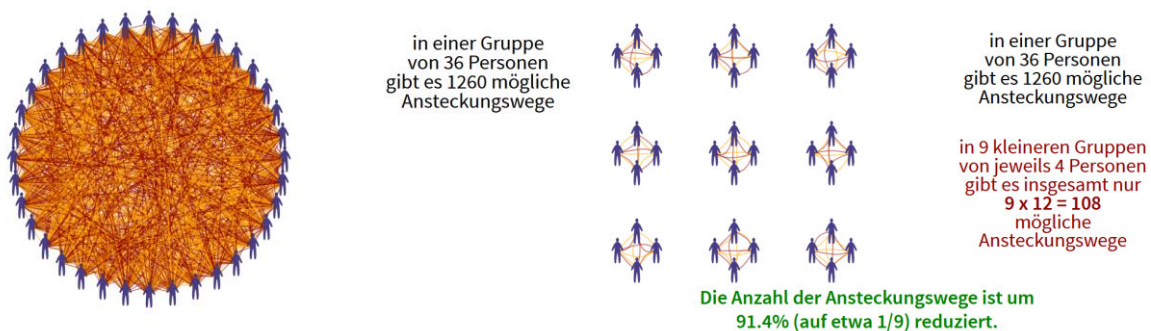
5.3.4. Berufsgruppentestungen

Das Forcieren von Maßnahmen zur raschen Identifizierung, Isolierung und erforderlichenfalls Behandlung von Personen mit einer SARS-CoV-2 Infektion ist eine Voraussetzung zur erfolgreichen Pandemiebekämpfung. Die zentralen Elemente zur Unterbrechung von Infektionsketten sind hierbei Testungen und Kontaktpersonennachverfolgung. Testungen von Berufsgruppen mit erhöhtem Risikoprofil für eine Ansteckung mit dem SARS-CoV-2 tragen dazu bei rasch Infektionen zu identifizieren und eine weitere Verbreitung des Virus zu verhindern. Das Infektionsrisiko wird hierbei aufgrund folgender Parameter beurteilt:

- Kontakt zu vulnerablen Gruppen
- besonders exponiertes Personal
- Kontakt > 15 Minuten und/oder < 2 m
- physischer Kontakt
- Kontakt mit vielen und/oder unterschiedlichen Personen
- geringe Implementierbarkeit von Schutzmaßnahmen

5.3.5. Kontakte und Interaktionen

Kontakt und Interaktionen zu reduzieren gehört zu den wichtigsten Maßnahmen um die Ausbreitung des Virus in der Bevölkerung zu verhindern, da es zu einer Reduktion der Ansteckungswege kommt. Die Auswirkungen sind gut in folgenden Beispiel anschaulich dargestellt.



Durch die Reduktion von Kontakten und Interaktionen wird die Anzahl der Ansteckungswege und das epidemiologische Risiko deutlich reduziert. Im Privatbereich kann jedoch – im Unterschied zu Firmen welche entsprechende Hygienekonzepte entwickelt haben - die Umsetzung risikoreduzierender Maßnahmen nicht gewährleistet werden. Aus diesem Grund können nächtliche Ausgangsbeschränkungen dazu beitragen, die Verbreitung des Virus einzudämmen, da die Anzahl der möglichen Ansteckungswege (Kontakte und Interaktionen) durch diese Maßnahme reduziert wird.

5.3.6. Zutrittstestungen für Körpernahe Dienstleistungen

Generell ist festzuhalten, dass Molekularbiologische Tests oder Antigentests immer eine Momentaufnahme des Infektionsgeschehens darstellen. Die Risikominierenden Faktoren hinsichtlich einer epidemiologischen Gefahr können in direkte (unmittelbare) und indirekte (mittelbar) Faktoren eingeteilt werden. Die direkten Effekte sind jene welche in unmittelbarem Zusammenhang mit der Testung stehen d.h. dass aufgrund eines negativen Testergebnisses keine Virusausscheidung anzunehmen ist. Dieser Effekt ist als kurzfristig einzustufen, da sich die Person bereits in der Latenzphase (Ansteckung bis Infektiosität / nachweisbare Virusausscheidung) befinden könnte bzw. eine Ansteckung nach Testabnahmen – abhängig vom persönlichen Verhalten der Person – nicht ausgeschlossen werden kann. Die indirekten Effekte sind jene, welche i.Z.m. psychologischen Faktoren stehen. In medizinischen Studien wird diesbezüglich vom sogenannten „Hawthorne-Effekt“ gesprochen, wenn Teilnehmerinnen und Teilnehmer ihr Verhalten aufgrund der Studienteilnahme ändern. Diese Psychologische Effekte können hierbei in beide Richtungen wirken: Einerseits erhöhte Awareness / Achtsamkeit auf das eigene Verhalten und Compliance mit Maßnahmen, andererseits erhöhtes Sicherheitsgefühl und geringere Compliance mit Maßnahmen. Wenn die Lockerungen mit umfangreichen, zielgruppenspezifischen Kommunikationsmaßnahmen zur Wichtigkeit der risikominimierenden Faktoren (z.B. Grundprinzipien der behördlichen Maßnahmen) begleitet werden, können die psychologischen Effekte risikominierende Verhaltensweisen induzieren und die epidemiologische Gefahr reduzieren.

Zutrittstestungen zielen grundsätzlich auf die Früherkennung der Verbreitung des Virus ab, wobei deren Ausgestaltung von verschiedenen Faktoren abhängen kann.

- Arbeiten die Personen mit Bevölkerungsgruppen mit einem hohen Risiko für einen schweren Krankheitsverlauf, das umfasst Menschen mit entsprechenden Vorerkrankungen und ältere Personen
- Sind die Personen in systemrelevante Versorgungsstrukturen tätig
- Organisatorische Verhältnismäßigkeit d.h. ist es bei den Beteiligten Personen im Dienstleistungsverhältnis einer Person erheblich leichter / schwieriger eine Inanspruchnahme von Testungen (z.B. Teststraßen) zu organisieren
- Ist es möglich am Ort der beruflichen Tätigkeit behördliche Maßnahmen und Umsetzung der Hygienekonzepte sicherzustellen

Zutrittstestungen für Körpernahe Dienstleistungen betreffen i.d.R. keine Bevölkerungsgruppen mit einem hohen Risiko für einen schweren Krankheitsverlauf - das umfasst Menschen mit entsprechenden Vorerkrankungen und ältere Personen – sowie systemrelevante Versorgungsstrukturen (Krankenhäuser). Für Zutrittstestungen in Alten- und Pflegeheime oder Krankenhäusern – in welchem ein Infektions-Eintrag weitreichende Folgen hat (Verbreitungsrisiko in institutionalisierten Betreuungsumfeld, Ausfall systemrelevanter Gesundheitsberufe), - ist eine unterschiedliche Ausgestaltung fachlich gerechtfertigt sein.

Ähnliches gilt für körpernahe Dienstleister die Hausbesuche anbieten: Diese Dienstleistungen werden hauptsächlich von immobilen älteren Personen oder Menschen mit entsprechenden Vorerkrankungen, die ein hohes Risiko für einen schweren Krankheitsverlauf aufweisen – in Anspruch genommen. Diesen Personen sind i.d.R. seltener in der Lage die Inanspruchnahmen von Testungen zu organisieren bzw. ist bei Mobilen Dienstleistungserbringern keine Reziprozität von Testungen (d.h. dass zumindest beide Personen getestet sind) gewährleistet. Zusätzlich ist es durch den Dienstleistungserbringer nicht möglich am Ort der beruflichen Tätigkeiten die Umsetzung von Hygienekonzepten sicherzustellen.

Ebenso können auch Unterschiede zwischen Dienstleistungserbringer und Dienstleistungsnehmer möglich sein, welche einer organisatorischen Verhältnismäßigkeit Rechnung tragen z.B. Dienstleistungsnehmern ist es in der Regel leichter möglich eine Inanspruchnahme von Testungen (z.B. Teststraßen) zu organisieren, als Dienstleistungserbringern.

Aufgrund dieser Faktoren ist einer Differenzierung der Zutrittstestungen (z.B. Gültigkeit der Testergebnisse) fachlich gerechtfertigt.

5.3.7. Besucherregelung für APH

In In den besonders vulnerablen Altersgruppen (80+) wurden bereits über 60 % der Personen mit mindestens der 1. Impfdosis geimpft (sh. Untenstehende Tabelle). Da die Impfstofflogistik in Phase 1 auf die Administration des Impfstoffes in Alten- und Pflegeheimen ausgelegt ist, kann angenommen werden, dass dieser Anteil bei Personen, die in einem institutionalisierten Setting betreut werden, deutlich höher liegt. Zusätzlich weist die Übersterblichkeit eine rückläufige Entwicklung auf. Bei der Altersgruppe 75-84 ist sie von 81% zum Höhepunkt (KW 47/2020) auf -11% und in der Altersgruppe 85+ von 61% auf -19% in KW 12 (Daten bis 07.03.2021 inkludiert) gesunken. Dies bedeutet, dass der erwartete Wert an Todesfällen nicht erreicht wurde. Diese Entwicklung geht zu einem großen Teil auf die Maßnahmen zur Reduktion der Kontakte zurück (Ausgangs- und Besuchsbeschränkungen), jedoch lassen bisherige Daten aus Israel nahelegen, dass sich dieser Effekt mit den Auswirkungen von Impfungen überlagern könnte. In Alten- und Pflegeheimen mit entsprechender Durchimpfungsrate

kann daher angedacht werden, die Besuchsregelungen zu lockern, sofern das Einhalten von risikominimierende Maßnahmen (Testungen, Tragen von FFP2-Masken) durch die Hygienekonzepte der jeweiligen Alten- und Pflegeheime gewährleistet werden kann. Für die Durchimpfungsrate ist die 2. Teilimpfung der maßgebliche Faktor, da erst eine Woche nach dieser Impfung ein Impfschutz besteht.

Tabelle 1:

Durchimpfungsrate mit mindestens 1. Dosis österreichweit per 26.3.2021

mind. 1. Dosis	Zeitverlauf nach KW mit Stichtag jeweils Freitag										
	KW02	KW03	KW04	KW05	KW06	KW07	KW08	KW09	KW10	KW11	KW12
Insg.	0,55%	1,61%	2,34%	2,63%	2,83%	3,20%	3,93%	5,24%	6,93%	9,41%	11,30%
ab 16	0,66%	1,90%	2,76%	3,10%	3,34%	3,78%	4,64%	6,19%	8,19%	11,11%	13,35%
ab 65	0,94%	3,07%	4,59%	5,22%	5,56%	6,04%	7,59%	10,69%	15,58%	21,46%	26,78%
ab 75	1,47%	4,79%	7,37%	8,45%	9,00%	9,78%	12,55%	18,22%	27,06%	35,50%	42,36%
ab 80	2,18%	7,13%	11,20%	12,97%	13,80%	14,95%	19,47%	28,86%	43,05%	53,69%	60,12%
16 bis 64	0,57%	1,56%	2,23%	2,49%	2,70%	3,12%	3,79%	4,89%	6,04%	8,11%	9,46%
65 bis 69	0,36%	1,20%	1,60%	1,77%	1,89%	2,06%	2,36%	2,81%	3,57%	6,51%	9,62%
70 bis 74	0,45%	1,47%	2,00%	2,17%	2,30%	2,52%	2,83%	3,37%	4,43%	8,13%	12,64%
75 bis 79	0,58%	1,86%	2,56%	2,78%	2,97%	3,28%	3,86%	4,86%	6,98%	12,66%	20,07%
80 bis 84	1,30%	4,37%	7,71%	9,43%	10,06%	11,12%	15,08%	22,84%	38,61%	53,57%	62,05%
ab 85	3,15%	10,14%	15,02%	16,83%	17,90%	19,14%	24,27%	35,45%	47,91%	53,82%	58,01%

Quelle: E-Impfpass, Berechnungen BMSGPK

5.3.8. Auswirkungen aufgrund Virusmutationen

Um Um die Ausbreitung und Auswirkung der neu auftretenden SARS-CoV-2-Varianten mit erhöhter Übertragbarkeit zu kontrollieren, sieht das ECDC eine Kombination aus Einhaltung von NPIs - einschließlich potenziell strengerer NPIs als derzeit - und einer verstärkten Fallerkennung mit Kontaktverfolgung als erforderlich. Es wird den Mitgliedstaaten empfohlen, bei der Lockerung der NPI sehr vorsichtig zu sein. Darüber hinaus sollten die nationalen Behörden angesichts der Anzeichen einer wesentlich höheren Übertragbarkeit der neuen betroffenen Varianten eher bereit sein, noch strengere Maßnahmen durchzusetzen, mit der Bevölkerung zu kommunizieren und sich mit ihnen in Verbindung zu setzen, um die Einhaltung der Vorschriften zu fördern. Im Allgemeinen sollte die Kontaktverfolgung verstärkt und ihr Anwendungsbereich in Bezug auf Fälle erweitert werden, bei denen der Verdacht besteht, dass sie mit neuen Varianten infiziert sind.⁷

Neutralisierende Antikörper

Mutationen im Virusgenom haben das Potenzial die grundsätzlichen Eigenschaften des Virus zu ändern. Die Mutationen treten hauptsächlich im Spike-Protein auf, was dazu führt, dass einzelne Mutationen bzw. das Zusammenspiel verschiedener Mutationen Einfluss auf Bindungsfähigkeiten von einzelnen Antikörpern haben und die neutralisierende Wirkung reduzieren. Bei einzelnen Virusmutationen (z.B. Südafrika-Variante) lassen Studien vermuten lassen, dass der Schutz durch neutralisierende Antikörper (durch Impfung oder durchgemachter Infektion) bei dieser Variante reduziert sein könnte. Dies wird in Zusammenhang mit der Mutation E484K gebracht, welche einen „Immun-escape“ des Virus darstellt. In Österreich ist ein rapider Anstieg der Fälle mit Mutationsverdacht ist zu beobachten, folglich ist eine langsame Verdrängung des Wildtyps ersichtlich. Lag der prozentuelle Nachweis des Wildtyps in KW01 noch bei 90,9%, ist dieser Wert in KW11 bereits

⁷ <https://www.ecdc.europa.eu/en/publications-data/covid-19-risk-assessment-spread-new-variants-concern-eueea-first-update>

auf 18,7% gesunken. Vorliegende Daten deuten darauf hin, dass im Laufe der nächsten Wochen die Variante B.1.1.7 den Wildtyp weiter verdrängt.

Bei den definierten Variants of Concern (besorgniserregende Virusvarianten) geht man von einer erhöhten Übertragbarkeit aus. Für B.1.1.7 gibt es außerdem erste Anzeichen einer erhöhten Hospitalisierungsrate und Mortalität. Gewisse Mutationen (z.B. B.1.351 und P.1) könnten den Impferfolg gefährden sowie Reinfektionen von bereits Genesenen begünstigen und somit zu einer erhöhten Belastung des Gesundheitssystems führen. Bisherige Informationen deuten darauf hin, dass Re-Infizierte in der Regel einen milden, oftmals sogar asymptomatischen, Verlauf durchmachen. Es kann aber nicht ausgeschlossen werden kann, dass es auch bei Genesenen zu einer Virusübertragung kommt. Im Lichte dieser Entwicklungen ist ein Nachweis über neutralisierende Antikörper sowie in weiterer Folge allgemeine Ausnahmegestimmungen für Genesene zu reflektieren und gegebenenfalls zu reduzieren.

5.3.9. Öffnungsstrategie

Die Einführung von Maßnahmen, insbesondere Quarantäne und Ausgangsbeschränkungen, hatte für Menschen enormen Folgen für ihre sozialen Routinen, ihre gewohnten Tätigkeiten und ihre wirtschaftlichen Lebensgrundlagen. Langfrist wird es daher schwer werden, mit dem aktuellen Maß an Regulierungen die mühsam erkämpften Erfolge der vergangenen Woche zu halten. Gleichzeitig ist ein Rückgang der Akzeptanz von Maßnahmen in der Bevölkerung zu beobachten. Dies unterstreicht die Notwendigkeit einer Öffnungsstrategie und Perspektive für die kommenden Wochen.

Die stufenweise Öffnung definierter Bereiche ist fachlich begründbar, wenn Risikobewertungen berücksichtigt wurden und den Öffnungen risikominierende epidemiologische Faktoren sowie Umfeldfaktoren zugrunde liegen bzw. mit entsprechenden Maßnahmen (z.B. Verbesserung der Effektivität von Testungen und Kontaktpersonennachverfolgung) kombiniert werden.

Zu den risikominimierenden epidemiologischen Faktoren zählen

- Niedriges Infektionsrisiko (z.B. niedrige 7-Tages Inzidenz, sinkender Trend, Anteil der Kontaktpersonen die nachverfolgt werden können).
- Niedriges Systemrisiko (z.B. Anteil intensivmedizinisch behandelter COVID-19-Fälle an den gesamten Intensivkapazitäten)
- Niedriges Verbreitungsrisiko (z.B. durch räumliche / geografische Separierung)⁸

Zu den Risikominimierenden Umfeldfaktoren zählen

- Eine Aerosolbildung wird durch das Umfeld nicht begünstigt (z.B. Outdoor-Aktivitäten, Sicherstellung regelmäßiger Durchlüftung)
- Kontakthäufungen oder Ansammlungen von großen Menschenmengen über einen längeren Zeitraum werden unterbunden
- Es liegt ein Hygiene- oder Präventionskonzept vor, dessen Einhaltung durch die Organisationen und Einrichtungen sichergestellt wird

Zu den Risikominimierenden Maßnahmen zählen

- Vermeiden von physischem Kontakt
- Unterstützung des effektiven Contact Tracing (z.B. Registrierungspflicht, Tracing Devices)

⁸ Epidemiologische Ausbreitungsmodelle (z.B. SIR Modell) verwenden in der Regel Parameter, welche unter anderem von einer räumlichen Trennung abhängig sind. Bisher verfügbare Zahlen (z.B. zu Verbreitung von Virusvarianten) zeigen, dass eine geographische Trennung zwischen Gebieten Viruseinträge sowie in weiterer Folge die Dynamisierung des Infektionsgeschehens verhindert.

- Zutrittstestungen (sofern es sich nicht um gesetzlich normierte Zutrittstestungen für entsprechende Bereiche handelt, können nach Abwägung auch Tests zur Eigenanwendung herangezogen werden)⁹

Sollten die oben skizzierten Faktoren vorliegen und zusätzlich mit entsprechenden Maßnahmen kombiniert werden, können aus fachlicher Sicht Öffnungsschritte für Pilotregionen oder anderer allgemeine Bereiche in Betracht gezogen werden. Wichtig ist hierbei die Auswirkungen der Öffnungsschritte regelmäßig zu evaluieren und wenn sich eine Dynamisierung des Infektionsgeschehens abzeichnet (z.B. Anstieg der durchschnittlichen wöchentlichen Infektionszahlen) müssen zeitnah die notwendigen Maßnahmen zur raschen Eindämmung ergriffen werden und Öffnungsschritte rückgängig gemacht werden um einer Verbreitung sowie der Überlastung der Versorgungskapazitäten gegenzusteuern

5.3.10. Psychosoziale Belastungen

Psychische Gesundheit ist Teil der Gesamtgesundheit. Bereits am 13. Mai 2020 warnte UNO-Generalsekretär Antonio Guterres in einer Video-Botschaft vor den Folgen psychischer Probleme in der Folge der Covid-19-Krise.

Im Verlauf der Covid-19-Pandemie, und auch in ihrer Folge, ist von vielfältigen psychosozialen Belastungen der gesamten Bevölkerung auszugehen: Diese entstehen einerseits

- durch die Pandemie selbst (Angst vor Ansteckung; Angst zu sterben; Sorge um Angehörige; Versterben naher Angehöriger),
- aber auch durch Maßnahmen zur Pandemie-Eindämmung (Bedrohung/Verlust der Existenzgrundlage; Einsamkeit und soziale Isolation; fehlende Tagesstruktur; Einschränkungen in der Gesundheitsversorgung; erhöhter Stress durch beengte Wohnverhältnisse, durch Home Office bei gleichzeitiger Kinderbetreuung - und damit zusammenhängend Risiko vermehrter Konflikte und häuslicher Gewalt).

Es gibt bereits internationale Berichte zu den negativen psychosozialen Folgen der COVID-19-Pandemie einschließlich Prognosen zu ansteigenden Suizidraten. Studien aus den USA zeigen, dass es seit Beginn der Krise zu einem Anstieg der Verschreibung von Antidepressiva und Anxiolytika gekommen ist.¹⁰

Besonders Kinder und Jugendliche sind von den einschneidenden Maßnahmen im Zuge der Covid-19 Krise **stark betroffen**.

Die Copsy-Studie (COrona und PSyche)¹¹ des Universitätsklinikums Hamburg-Eppendorf aus Deutschland beispielsweise zeigt: Kinder und Jugendliche leiden psychisch besonders stark unter der Corona-Pandemie. Lebensqualität und psychische Gesundheit haben sich im Verlauf der Pandemie weiter verschlechtert. Fast jedes dritte Kind zeigt psychische Auffälligkeiten. Eine Zunahme von Ängsten und Sorgen, depressiven Symptomen und psychosomatischen Beschwerden haben zugenommen. Auch das Gesundheitsverhalten (ua. weniger Sport) hat sich noch weiter verschlechtert.

⁹ Stohr et al (2021) Self-testing for the detection of SARS-CoV-2 infection with rapid antigen tests
<https://www.medrxiv.org/content/10.1101/2021.02.21.21252153v1>

¹⁰ <https://www.express-scripts.com/corporate/americas-state-of-mind-report>

¹¹ <https://www.uke.de/kliniken-institute/kliniken/kinder-und-jugendpsychiatrie-psychotherapie-und-psychosomatik/forschung/arbeitsgruppen/child-public-health/forschung/copsy-studie.html>

Besonders Kinder und Jugendliche aus sozial schwächeren Verhältnissen oder mit Migrationshintergrund sind betroffen.

Laut einer Studie der Donauuniversität Krems (Studienautor Univ.-Prof. Dr. Christoph Pieh, Leiter des Departments für Psychotherapie und Biopsychosoziale Gesundheit), die Ende Jänner 2021 publiziert wurde und eine repräsentative Bevölkerungsstichprobe von rund 1500 Personen umfasst, nahm durch die Krise die Prävalenz von Depressions-, Angst- oder Schlaflosigkeitssymptomen in Österreich signifikant zu.¹²

Sie zeigt, dass **die Hälfte aller jungen Erwachsenen unter depressiven Symptomen** leidet.

So zeigte sich bereits im April, Juni und September ein Anstieg depressiver Symptome, Ängsten oder Schlafproblemen. Die og. neuerliche Studie belegt eine erneute Verschlechterung.

Rund ein Viertel der Bevölkerung (26 Prozent) leidet an depressiven Symptomen, 23 Prozent an Angstsymptomen und 18 Prozent an Schlafstörungen. Seit der letzten Erhebung im September kam es zu einer neuerlichen deutlichen Verschlechterung der psychischen Gesundheit. Diese Ergebnisse sind alarmierend“, so der Studienautor Christoph Pieh.

Dabei sind **junge Menschen zwischen 18 und 24 Jahren besonders belastet**, hier kam es zu einem sprunghaften **Anstieg von rund 30 Prozent auf 50 Prozent**.

Als unterschiedliche Auslöser gelten die schwierige wirtschaftliche Lage sowie Folgen und die Maßnahmen zur Eindämmung. Hilfreich erlebt werden laut Pieh, u.a. das familiäre oder soziale Umfeld, Stressbewältigung, **Sport oder andere Hobbies**.

Gerade diese Gruppe wird daher durch das Öffnen von Freizeit- und Sporteinrichtungen in Zeiten des Lockdowns besonders profitieren. Denn sportliche Betätigung ist für das psychische und physische Wohlbefinden ganz wesentlich. Neben der Bewegung, die für die gesunde Entwicklung wichtig ist, pflegen Kinder und Jugendliche beim Sport auch ihre sozialen Kontakte.

Eine **kürzlich veröffentlichte Studie** (5. März!), die ebenfalls unter der Leitung von Univ.-Prof. Dr. Christoph Pieh entstand – untersuchte die **psychosozialen Belastungen** bei **Kindern und Jugendlichen** während der Covid-19-Pandemie. Die Ergebnisse deuten auf eine **hohe Prävalenz von psychischen Störungen** ein Jahr nach dem COVID-19-Ausbruch in **Österreich** hin und unterstreichen die Notwendigkeit, Strategien zur Gesundheitsförderung und Prävention zu implementieren.¹³

Auch weitere Studien verdeutlichen diesen Trend:

- Jugendlichen machte es zu schaffen, dass die Kontakte zu Gleichaltrigen eingeschränkt waren. Personen mittleren Alters waren Mehrfachbelastungen ausgesetzt durch Arbeit und Homeschooling.¹⁴
- Fast doppelt so viele Oberstufenschüler*innen wie Pflichtschüler*innen gaben eine Verschlechterung ihrer Lernfreude an. Als Gründe nannten sie besonders häufig gestiegenen Leistungsdruck, Belastung durch zu viele Stunden vor dem PC und die Ungewissheit, wann sie wieder in die Schule zurückkehren dürfen. Ältere Schüler*innen berichteten auch häufiger ein

¹² <https://www.donau-uni.ac.at/de/aktuelles/news/2021/psychische-gesundheit-verschlechtert-sich-weiter0.html>

¹³ https://papers.ssrn.com/sol3/papers.cfm?abstract_id=3795639

¹⁴ <https://www.bag.admin.ch/bag/de/home/das-bag/aktuell/news/news-20-11-2020.html>

schlechtes Wohlbefinden als jüngere Schüler*innen sowie eine Verschlechterung ihres Wohlbefindens im Vergleich zum ersten Lockdown.¹⁵

Jugendsport

Im Vergleich zu ihrem gewöhnlichen Alltag in Kindergarten, Schule und verschiedenen Freizeitbeschäftigungen (Sportclubs, Jugendzentren, etc.) leiden besonders junge Kinder unter einem Bewegungsmangel, wenn sie wegen Kindergarten- und Schulsperren und/oder Ausgangsbeschränkungen vermehrt Zeit zuhause verbringen. Durch zeitweise geschlossene Spielplätze, geschlossene Sportanlagen und mangelnden gefahrenlosen Freiraum in der Stadt, haben Kinder und Jugendliche deutlich weniger Möglichkeiten sich körperlich zu betätigen. Hinzu kommt, dass viele Kinder und Jugendliche während Homeschooling und der Ausgangsbeschränkungen/Kontaktbeschränkungen sicherlich verstärkt verschiedene Medien (Internet, Fernsehen, Spiele) nutzen, was potenziell Auswirkungen auf ihre Gesundheit sowie indirekt auf die Eltern-Kind-Beziehung hat (da es hier häufiger zu Konflikten kommen kann).

Bereits im Frühjahr 2020 hat u. a. die MedUni Graz/Volker Strenger in einer [Studie zur Kindergesundheit](#) Österreichs auf die gesundheitlichen Konsequenzen der gesellschaftlichen Lockdowns hingewiesen. Das Robert-Koch-Institut sowie die Universität Pompeu in Barcelona ermittelte bereits auch den Lebenszeitverlust durch COVID und ungesunden Lebensstil aufgrund der Lockdown- Einschränkungen (weniger Bewegung, mehr sitzende (Bildschirm-)Tätigkeiten, ungesündere Ernährung). Die Verteilung dieses Lebenszeitverlusts zeige zudem, dass auch die jüngeren Menschen in der Pandemie einen hohen Preis zahlen ([doi: 10.1038/s41598-021-83040-3](https://doi.org/10.1038/s41598-021-83040-3)).

Relevant sind auch die nachhaltigen Probleme wie Entwicklungsstörungen, Angsterkrankungen, Störung im Sozialverhalten etc. ([Bericht zur Lage der Kinder- und Jugendgesundheit in Österreich 2020](#)).

Die psychische und mentale Belastung, die Reduzierung des lang anhaltenden Sitzens, Bekämpfung von Übergewicht und Adipositas bei Kindern und Jugendlichen kann durch aktive körperliche Bewegung und einen aktiven Lebensstil erheblich beeinflusst werden. Die Leiterin der deutschen [COPSY-Langzeitstudie](#) (Ravens-Sieberer et al: Die Auswirkungen der COVID-Pandemie auf den Lebensstil und mentale Gesundheit bei Kindern und Jugendlichen) verweist in diesem Zusammenhang auf den hohen Benefit der Bewegung und Sport: „Sport ist ganz wesentlich für das psychische und physische Wohlbefinden. Neben der für die gesunde Entwicklung so wichtigen Bewegung treffen Kinder und Jugendliche beim Sport auch ihre Freunde, lernen, sich in eine Mannschaft zu integrieren.“

Außerschulische Kinder- und Jugendarbeit

Die andauernde Pandemie und ihre fortwährenden Kontaktbeschränkungen führen bei vielen Jugendlichen zu mittlerweile erheblichen Folgeerscheinungen. Sie stoßen in diesen Tagen an ihre psychischen Belastungsgrenzen. Es kommt zur Zunahme an Depressionen, Rückzugsverhalten und Angststörungen bei Jugendlichen. Der Druck des Homeschoolings und die bei vielen Jugendlichen nicht vorhandenen Rahmenbedingungen dafür, führen zu Bildungsdefiziten, die sich wohl erst im Nachklang der Pandemie zeigen werden. Die sich verschärfende Jugendarbeitslosigkeit führt zu Scarring-Effekten, die im Erwachsenenalter zu gesundheitlichen und sozialen Schlechterstellungen führen. Junge Menschen brauchen in Krisenzeiten mehr denn je soziale Kontakte von außen, Austausch mit Gleichaltrigen, stabile und tragfähige Beziehungen mit Erwachsenen und die Möglichkeit der Inanspruchnahme von Jugendarbeit.

¹⁵ https://lernencovid19.univie.ac.at/fileadmin/user_upload/p_lernencovid19/Zwischenbericht_Befragung_4_final.pdf

Ausgehend von den derzeit erlaubten Beratungs- und Informationsgesprächen plädiert auch das bundesweite Netzwerk Offene Jugendarbeit (boJA) für eine weitere Flexibilisierung der Sicherheitsmaßnahmen. So wären unter Einhaltung strenger Auflagen (regelmäßige Testungen und FFP2 Masken) kleinere Gruppensettings (bis zu 10 Jugendliche bzw. 10m² pro Jugendliche/R), Lernbegleitung und Bewegungsangebote im Freien dringend vonnöten, um weitere Negativfolgen für Jugendliche zu verhindern.

Vor allem Outdoor sollte es bei zunehmend wärmerem Wetter erlaubt sein, kleine Gruppen von Jugendlichen zu betreuen. Jugendliche benötigen – auch zum psychischen Ausgleich - Bewegungsmöglichkeiten im Freien. Um diese gewährleisten zu können, braucht es die teilweise Öffnung von Sportstätten für Offene Jugendarbeit im öffentlichen Raum.¹⁶

Selbsthilfegruppen

Die Resilienz einer Gesellschaft definiert sich unter anderem über das zivilgesellschaftliche Engagement. Allerdings ist auch dieses zu einem Teil von vorhandenen staatlichen Regulierungen, Unterstützungen, nicht zuletzt Fördermitteln abhängig. So hat zum Beispiel die gegenwärtige Krise zum Teil nachhaltige negative Folgen für viele NGOs (psychosoziale Dienste, **Selbsthilfegruppen**, Beratungs- und Therapieangebote für Geflüchtete), da diese extremen existentiellen Sorgen und auch rechtliche Unsicherheiten (Haftungen der NGOs bei Klagen wegen Isolationsfolgen) haben. Langfristig würden sich deren Auflösungen **einschneidend** für die gesamte **Betreuung vulnerabler** Gruppen auswirken.¹⁷ In Österreich sind die Anruftzahlen bei den diversen Krisentelefonen zum Teil deutlich gestiegen. Der ÖBVP-Präsident Dr. Peter Stippl meinte in diesem Zusammenhang, dass „die bisherigen Maßnahmen offenbar nicht ausreichen, um die psychische Belastung in den Griff zu bekommen. Hier benötigt es ein Umdenken auf vielen Ebenen“. Die Fachwelt ist sich einig, dass psychische Belastungen ernst zu nehmen sind und bei zu großer Last, unbedingt Hilfe in Anspruch genommen werden soll. Der enorme Anstieg verdeutlicht die psychischen Auswirkungen der Pandemie und bedarf einer raschen und speziell auf die aktuelle Situation angepassten Hilfe. Hier nehmen **Selbsthilfegruppen** eine wichtige Rolle ein, sie sind wichtige **niederschwellige Anlaufstellen**, die Unterstützung und Weitervermittlung, aber auch Tagesstruktur für Betroffene bieten können. Daher ist das Offenhalten gerade dieser Einrichtungen enorm wichtig.

5.3.11. Evidenz und Empfehlungsstärke zu den Maßnahmen / Interventionen

Die folgenden Darstellungen fußen auf der Anfragebeantwortung der Gesundheit Österreich GmbH mit dem Arbeitstitel „*Evidenzübersicht Maßnahmen / Interventionen*“ Diese wurde auf Basis der Informationen des *UK Advisory Boards*, das auf seiner Homepage eine Übersicht zu Covid-19 Maßnahmen/ Interventionen („Non-pharmaceutical interventions – NIPs, 21.9.2020 – veröffentlicht am 12.10.2020)) zur Verfügung stellt, erarbeitet. Sie umfassen **Empfehlungen** bzw. **Befunde** zu einzelnen Maßnahmen / Interventionen und deren **erwartete Auswirkungen auf das Infektionsgeschehen**.

Es sind insgesamt 27 Maßnahmen/ Interventionen abgebildet, die folgenden 7 Bereichen zugeordnet werden können:

¹⁶ [https://www.boja.at/sites/default/files/wissen/2021-](https://www.boja.at/sites/default/files/wissen/2021-02/Position%20boJA%20in%20der%20Corona%20Pandemie_Februar%202021_0.pdf)

[02/Position%20boJA%20in%20der%20Corona%20Pandemie_Februar%202021_0.pdf](https://www.boja.at/sites/default/files/wissen/2021-02/Position%20boJA%20in%20der%20Corona%20Pandemie_Februar%202021_0.pdf)https://www.boja.at/sites/default/files/wissen/2021-02/Position%20boJA%20in%20der%20Corona%20Pandemie_Februar%202021_0.pdf

¹⁷

https://futureoperations.at/fileadmin/user_upload/k_future_operations/202011_Expert_Opinion_FOP_AG_Gesellschaft_Psychosoziales_Vulnerable_Groupen_002_.pdf

- Maßnahmen bzgl. Kontakte/ Interaktionen
- Maßnahmen im Wirtschafts-/Geschäftsbereich
- Maßnahmen im Bildungssektor
- Maßnahmen in Hochrisiko-Settings
- Maßnahmen für Personen mit Hochrisiko-Profilen
- Maßnahmen im Outdoor-/Arbeitsbereich
- Maßnahmen bzgl. Reisetätigkeiten

Kategorien der Auswirkungen auf das Transmissionsgeschehen durch die verschiedenen Maßnahmen:

- Sehr hohe Wirkung
- Moderate Auswirkungen
- Geringe Auswirkung
- Geringe bis moderate Auswirkung
- Moderate bis geringe Auswirkung
- Moderate bis geringe Auswirkung
- Sehr geringe Auswirkung

Nachfolgend wurden vereinzelte Maßnahmen aus den Bereichen „Kontakte/Interaktionen“ sowie Wirtschafts-/Geschäftsbereich dargestellt. Eine Übersicht über alle Bereich ist im Anhang befindlich.

- **Gesamt-„Lockdown“** (*Schließung der Freizeit- und Krankenhaussektoren, des nicht wesentlichen Einzelhandels, Erlaubnis zur Arbeitsstätte zu gelangen nur für Schlüsselpersonal, Schulen und Universitäten weitgehend geschlossen, Kontaktverbot mit anderen Haushalten, Gebetsstätten geschlossen*) → ca. 75%-ige Reduktion und daher eine sehr hohe Auswirkung auf das Infektionsgeschehen.
- **Kurzer Lockdown** (z.B. 2-3 Wochen) → moderate Auswirkung auf das Infektionsgeschehen. Dies würde jedoch nur für einen kurzen Zeitraum gelten und daher nur begrenzte Auswirkungen haben. Wie bei allen Interventionen gilt auch hier, desto früher desto besser.
- **Verringerung der Kontakte zwischen Mitgliedern verschiedener Haushalte** → moderaten Auswirkung auf das Infektionsgeschehen. Aufgrund des hohen Risikos der Übertragung durch Tröpfchen, Aerosolen und der Verwendung gemeinsamer Oberflächen im Haushalt ist es notwendig Kontakte zwischen verschiedenen Haushalten zu verhindern um die Übertragungskette zu unterbrechen. Es besteht eine bis zu 40%ige sekundäre Attack Rate zwischen Mitgliedern im selben Haushalt.
Zur besseren Visualisierung der Kontaktbeschränkungen wird das Beispiel im Anhang sowie der Modellierungsrechner der Humboldt Universität Berlin empfohlen: <http://rocs.hu-berlin.de/contact-reduction-tutorial/#/>
- **Schließung der Gastronomie** (Bars, Pubs, Cafes, Restaurants, etc.) → moderate Auswirkung auf das Infektionsgeschehen, da dort das Risiko einer Ansteckung aufgrund des engen Beisammenseins, der langen Dauer der Exposition, das Nichttragen des Mund-Nasenschutz und durch das laute Sprechen in geschlossenen Gebäuden wahrscheinlich höher ist.

Weitere Informationen können dem Anhang entnommen werden.

Das UK Advisory Board hält aufgrund der **Limitation der verfügbaren Evidenz** fest, dass ein Kausalzusammenhang bei einem Bündel von komplexen Interventionen nicht linear festgestellt werden kann. Nicht pharmazeutische Interventionen sind in der Regel multifaktoriell – d.h. mehrere Maßnahmen werden auf einmal gesetzt – und das Ausmaß der Befolgung in der Bevölkerung heterogen ist, was eine **spezifische Zuordnung der Auswirkungen** erschwert.

5.3.12. Artikel „Ranking der Wirksamkeit weltweiter COVID-19-Interventionen der Regierung“

Im Nature Human Behaviour wurde ein Artikel mit dem Titel „Ranking the effectiveness of worldwide COVID-19 government interventions“ veröffentlicht.

In einer Analyse wurden die Auswirkungen von 6.068 einzelnen nicht-pharmazeutische Interventionen (NPI) auf die effektive Reproduktionszahl von Covid-19 in 79 Gebieten weltweit untersucht. Es zeigte sich, dass es kein einzelner NPI die RT unter eins senken kann und ein Wiederauftreten von COVID-19-Fällen nur durch eine geeignete Kombination von NPIs gestoppt werden. Diese sollten auf das jeweilige Land und sein epidemisches Alter zugeschnitten sein und müssen in der optimalen Kombination und Reihenfolge getroffen werden.

Neben dem Schließen bzw. Einschränken von Bereichen, an denen sich Menschen über einen längeren Zeitraum in kleinerer oder größerer Zahl aufhalten wie z.B. Schulen, Unternehmen, etc.) gibt es auch hochwirksame Maßnahmen, wie Einreisebeschränkungen oder Strategien zur Risikokommunikation, deren Einhaltung bei der Bevölkerung besser angenommen werden könnten, da diese Einschränkungen weniger drastisch ist als das Schließen bzw. Einschränken von z.B. Schulen.

Maßnahme/ Intervention	Impact on COVID transmission						
	Very high impact	Moderate impact	Low impact	Low to moderate impact	Moderate to low impact	Moderate to low impact	Very low impact
Maßnahmen bzgl. Kontakte/ Interventionen (n=4)							
Stay at home order („lockdown“)	X						
Planned, short, stay-at home order (“circuit breakers”)		X					
Reducing contacts between members of different households within the home		X					
Restrictions on outdoor gatherings, including prohibiting large event			X				
Maßnahmen im Wirtschafts- / Geschäftsbereich (n=7)							
Encouragement to work from home wherever possible		X					
Alternating week in – week off, return to work				X			
Closure of bars, pubs, cafés and restaurants		X					
Closure of indoor gyms, leisure centres, fitness etc.				X			
Closure of places of worship/ community centres				X			
Closure of non-essential retail			X				
Closure of close-contact personal services (hairdressing, beauty therapy etc.)			X				
Maßnahmen im Bildungssektor (n=8)							
Mass school closure to prevent transmission		X					
Reactive school closure		X					
Reactive closure of class/year group when outbreak detected				X			
Alternating week-on, week-off school closure with half class sizes					X		
Closure of further education		X					
Closure of higher education		X					
Quarantine for new students in higher education to prevent seeding into university (or testing of all new university admissions and isolation of positives)			X				
Closure of childcare				X			
Maßnahmen in Hochrisiko-Settings (n=1)							
Prohibition of visitors to hospitals and care homes			X				

Maßnahmen für Personen mit Hochrisiko-Profilen (n=1)

Shielding of high-risk individuals in their homes			X				
---	--	--	---	--	--	--	--

Maßnahmen im Outdoor-/Arbeitsbereich (n=3)

Increasing „COVID security“ in workplaces and other settings			X				
--	--	--	---	--	--	--	--

Requirement for use of face covering outdoors							X
---	--	--	--	--	--	--	---

Extend requirement for use of face covering indoors (e.g. shared offices, schools)				X			
--	--	--	--	---	--	--	--

Maßnahmen bzgl. Reisetätigkeiten (v.a. im Landesinneren) (n=3)

Restrict use of public transport by key workers			X				
---	--	--	---	--	--	--	--

Impose local travel restrictions (e.g. 5-mile limit for non-essential travel)				X			
---	--	--	--	---	--	--	--

Restrict travel between UK nations or between subnational regions			X				
---	--	--	---	--	--	--	--

6. Quellenverzeichnis

BMSGPK (2021) Einschätzung der epidemiologischen Lage in Österreich (Finale Fassung vom 25.03.2021)

BMSGPK (2021) COVID-Prognose-Konsortium im Auftrag des BMSGPK,(Prognose vom 26.3.2021)

BMSGPK (2021) Kapazitätserhebung im Auftrag des BMSGPK (Stand 26.03.2021)

