

NORMALPFLEGESTATIONEN

	heutiger COVID-19-Belag	Veränderung COVID- 19-Belag zum Vortag	frei gesamt (in%)*	Laut Prognose COVID-19-Belag in 7 Tagen ***			
				Prognostizierter Trend für die nächsten 7 Tage	Erwartet	Maximum (68% KI)	Maximum (95% KI)
Burgenland	40	3	32%	→	45	61	91
Kärnten	56	-3	26%	→	50	65	93
Niederösterreich	116	-7	29%	↗	136	172	224
Oberösterreich	63	4	39%	→	59	78	111
Salzburg	48	12	22%	↗	60	81	120
Steiermark	85	-5	32%	→	81	104	140
Tirol	79	0	30%	↗	130	167	230
Vorarlberg	26	-3	37%	→	26	36	55
Wien (SKKM-Meldung)**	190	-6		↗	322	397	497
Österreich gesamt**	703	-5		↗	909	1.075	1.264

* Anteil der am Erhebungstag freien Betten (COVID-19 + NICHT-COVID-19) an den gesamten Betten (in %)

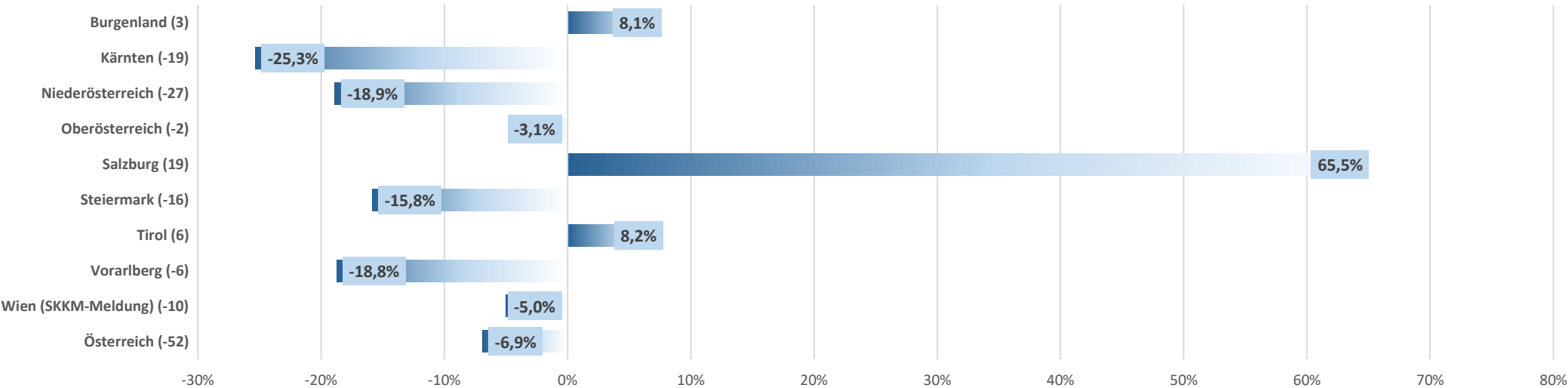
** Für Wien und Österreich gesamt wird kein Wert "frei gesamt (in%)" ausgewiesen, da in der Datenübermittlung von Wien zur Bettenbelegung auf Normalpflegestationen nicht zwischen COVID-19 und NICHT-COVID-19 differenziert wird.

*** Prognose Fallentwicklung COVID-19 (COVID-Prognose-Konsortium)

Weitere Erläuterung: KI: Konfidenzintervall, Maximum (95% KI): Worst-Case-Szenario

Entwicklung der COVID-19-Belagszahlen in den letzten 7 Tagen

Anmerkung: Veränderung des COVID-19 Belags in den letzten 7 Tagen, absolut (in Klammer) und in %



Reporting zur Kapazitätserhebung (in LGF-finanzierten Krankenanstalten und UKH der AUVA)

Mittwoch, 5. Jänner 2022

INTENSIVPFLEGESTATIONEN

Laut Prognose COVID-19-Belag in 7 Tagen ***

	heutiger COVID-19-Belag	Veränderung COVID- 19-Belag zum Vortag	frei gesamt (in%)*	Prognostizierter Trend für die nächsten 7 Tage	Erwartet	Maximum (68% KI)	Maximum (95% KI)
Burgenland	11	-2	34%	→	10	13	19
Kärnten	23	0	33%	↘	15	19	27
Niederösterreich	52	-3	22%	↘	40	48	60
Oberösterreich	40	-2	47%	↘	29	36	45
Salzburg	17	-2	28%	→	16	21	29
Steiermark	29	-3	34%	↘	22	28	36
Tirol	43	0	24%	↘	37	46	58
Vorarlberg	13	-2	57%	→	10	14	20
Wien (SKKM-Meldung)**	74	-1	59%	↘	68	81	98
Österreich gesamt**	302	-15	39%	↘	247	278	312

* Anteil der am Erhebungstag freien Betten (COVID-19 + NICHT-COVID-19) an den gesamten Betten (in %)

** Da von Wien ausschließlich der Covid-19-Belag und für Covid-19-PatientInnen verfügbare Intensivpflegebetten regelmäßig gemeldet werden, wurden folgende Annahmen getroffen:

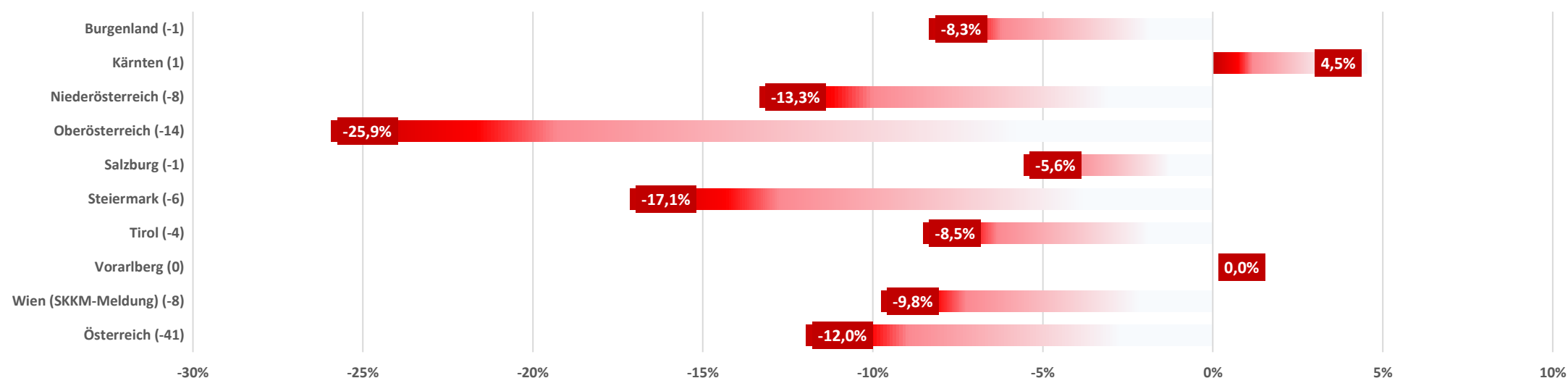
- Die Non-Covid-19-Belegung ergibt sich aus der Differenz der Gesamtintensivpflegebetten, dem Covid-19-Belag und der für Covid-19 PatientInnen verfügbaren Intensivpflegebetten.
- Bei den Gesamt-Intensivpflegebetten wurde die letztverfügbare Dateneinmeldung vom 27.10.2020 verwendet (489 Betten).

*** Prognose Fallentwicklung COVID-19 (COVID-Prognose-Konsortium)

Weitere Erläuterung: KI: Konfidenzintervall, Maximum (95% KI): Worst-Case-Szenario

Entwicklung der COVID-19-Belagszahlen in den letzten 7 Tagen

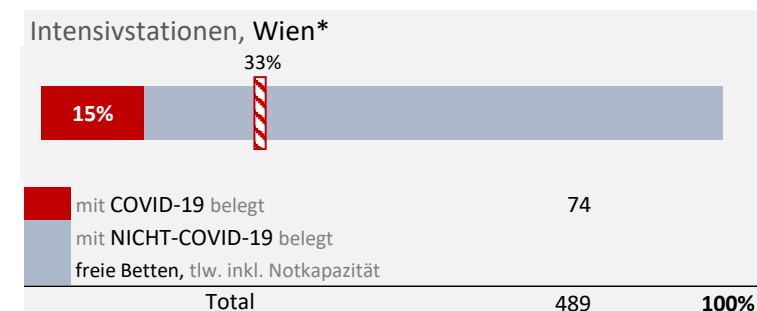
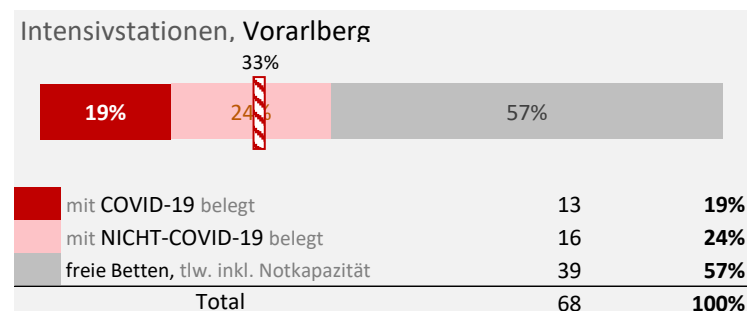
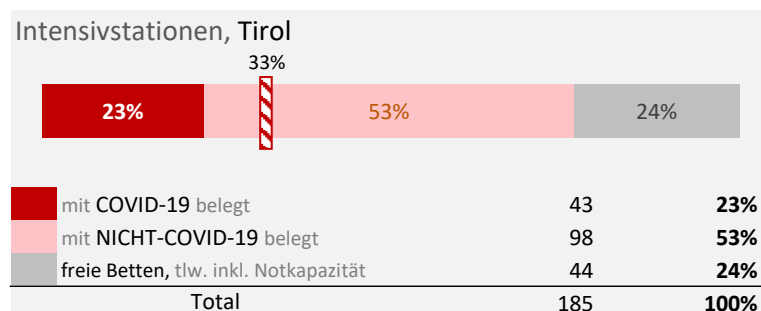
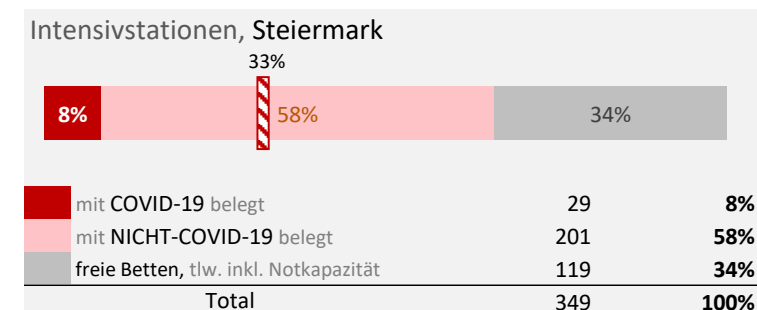
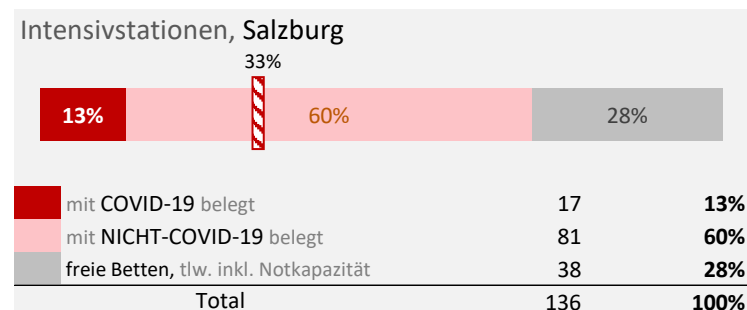
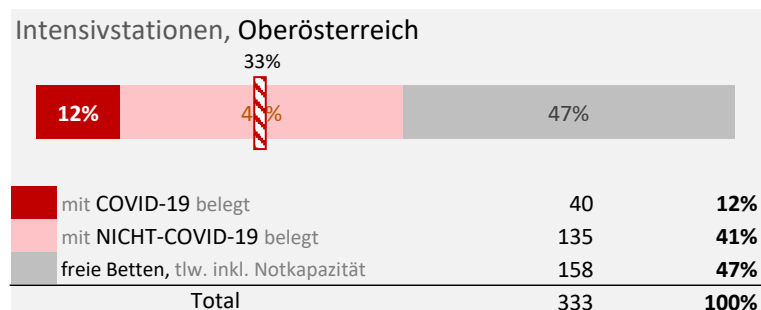
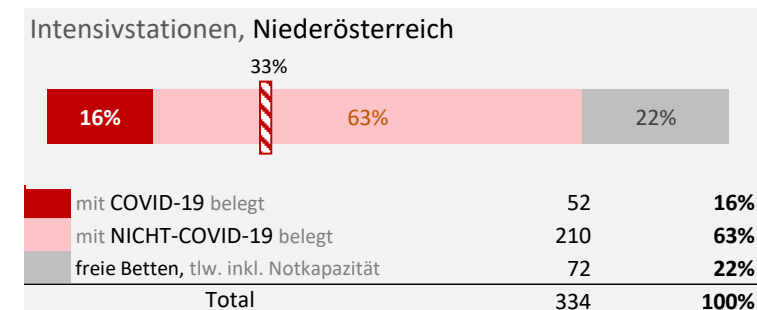
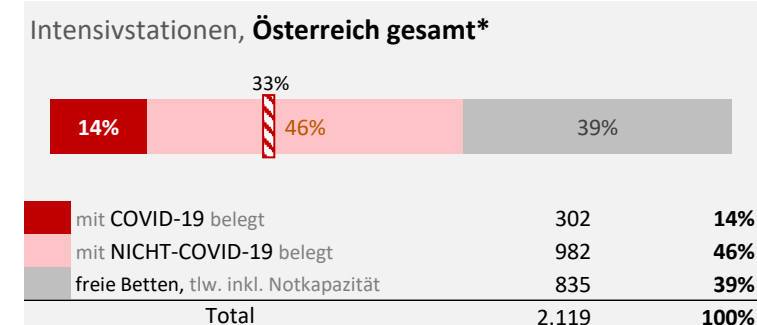
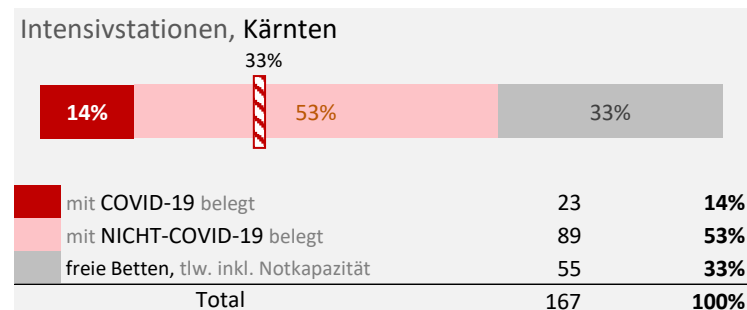
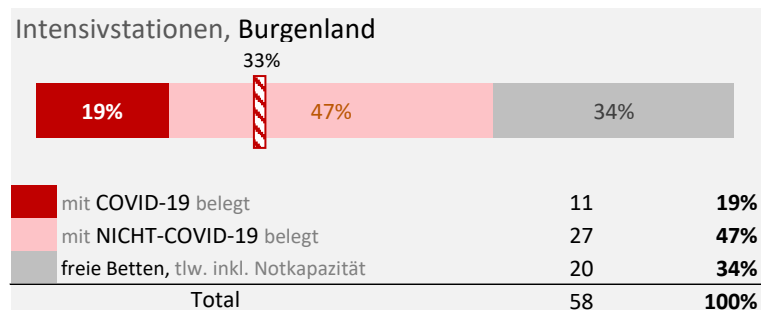
Anmerkung: Veränderung des COVID-19 Belags in den letzten 7 Tagen, absolut (in Klammer) und in %



BETTENAUSLASTUNG

INTENSIVSTATIONEN / Anteilige Belegung

Der Schwellenwert für **sehr hohes Systemrisiko** (**>33% Anteil COVID-19-Belag an Gesamtkapazität; systemkritische Auslastungsgrenze**) wurde anhand von empirisch gemessenen Auslastungen errechnet und von Expertinnen/Experten anhand der österreichischen ICU-Situation validiert (Quelle: Manual Corona-Kommission, Stand 26.2.2021).



* Bei den Gesamtbetten wurde die letztverfügbare Dateneinmeldungen verwendet.

Da von Wien ausschließlich der COVID-19-Belag und für COVID-19-PatientInnen verfügbare Betten regelmäßig gemeldet werden, wurden folgende Annahmen getroffen:
Die NICHT-COVID-19-Belegung ergibt sich aus der Differenz der Gesamtbetten, dem COVID-19-Belag und der für COVID-19 PatientInnen verfügbaren Betten.
Rundungsdifferenzen werden nicht ausgeglichen.

BETTENAUSLASTUNG

NORMALPFLEGESTATIONEN / Anteilige Belegung

Normalpflegestationen, Burgenland

Auslastung (COVID-19 & NICHT-COVID-19): 68%

4%	63%	32%
mit COVID-19 belegt	40	4%
mit NICHT-COVID-19 belegt	569	63%
Tagesaktuelle freie Betten	290	32%
Total	899	100%

Normalpflegestationen, Oberösterreich

Auslastung (COVID-19 & NICHT-COVID-19): 61%

1%	60%	39%
mit COVID-19 belegt	63	1%
mit NICHT-COVID-19 belegt	4.273	60%
Tagesaktuelle freie Betten	2.744	39%
Total	7.080	100%

Normalpflegestationen, Tirol

Auslastung (COVID-19 & NICHT-COVID-19): 70%

2%	67%	30%
mit COVID-19 belegt	79	2%
mit NICHT-COVID-19 belegt	2.219	67%
Tagesaktuelle freie Betten	1.007	30%
Total	3.305	100%

Normalpflegestationen, Kärnten

Auslastung (COVID-19 & NICHT-COVID-19): 74%

2%	72%	26%
mit COVID-19 belegt	56	2%
mit NICHT-COVID-19 belegt	1.753	72%
Tagesaktuelle freie Betten	622	26%
Total	2.431	100%

Normalpflegestationen, Salzburg

Auslastung (COVID-19 & NICHT-COVID-19): 78%

2%	76%	22%
mit COVID-19 belegt	48	2%
mit NICHT-COVID-19 belegt	1.705	76%
Tagesaktuelle freie Betten	503	22%
Total	2.256	100%

Normalpflegestationen, Vorarlberg

Auslastung (COVID-19 & NICHT-COVID-19): 63%

1%	61%	37%
mit COVID-19 belegt	26	1%
mit NICHT-COVID-19 belegt	1.138	61%
Tagesaktuelle freie Betten	697	37%
Total	1.861	100%

Normalpflegestationen, Österreich gesamt

Auslastung (COVID-19 & NICHT-COVID-19): 67%

2%	65%	33%
mit COVID-19 belegt	703	2%
mit NICHT-COVID-19 belegt	19.755	65%
Tagesaktuelle freie Betten	10.112	33%
Total	30.570	100%

Normalpflegestationen, Niederösterreich

Auslastung (COVID-19 & NICHT-COVID-19): 71%

2%	69%	29%
mit COVID-19 belegt	116	2%
mit NICHT-COVID-19 belegt	4.636	69%
Tagesaktuelle freie Betten	1.983	29%
Total	6.735	100%

Normalpflegestationen, Steiermark

Auslastung (COVID-19 & NICHT-COVID-19): 68%

2%	66%	32%
mit COVID-19 belegt	85	2%
mit NICHT-COVID-19 belegt	3.462	66%
Tagesaktuelle freie Betten	1.679	32%
Total	5.226	100%

Normalpflegestationen, Wien*

Auslastung (COVID-19 & NICHT-COVID-19): 24%

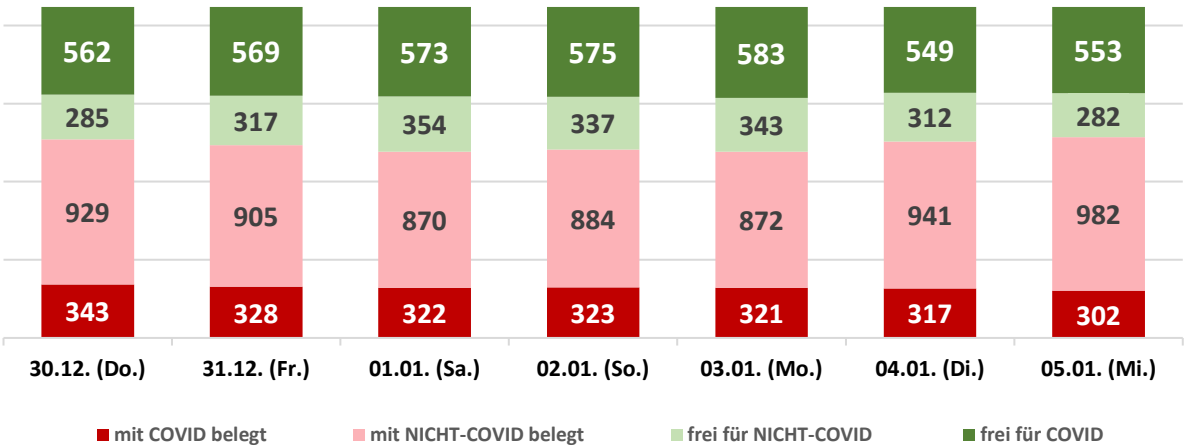
24%	76%	
mit COVID-19 belegt	190	24%
mit NICHT-COVID-19 belegt	0	0%
Tagesaktuelle freie Betten	587	76%
Total	777	100%

*keine Meldung von NICHT-COVID-19-Belegung und der freien Betten für NICHT-COVID-19-PatientInnen.
Rundungsdifferenzen werden nicht ausgeglichen.

Da von Wien ausschließlich der Covid-19-Belag und für Covid-19-PatientInnen verfügbare Betten regelmäßig gemeldet werden, wurden folgende Annahmen getroffen:

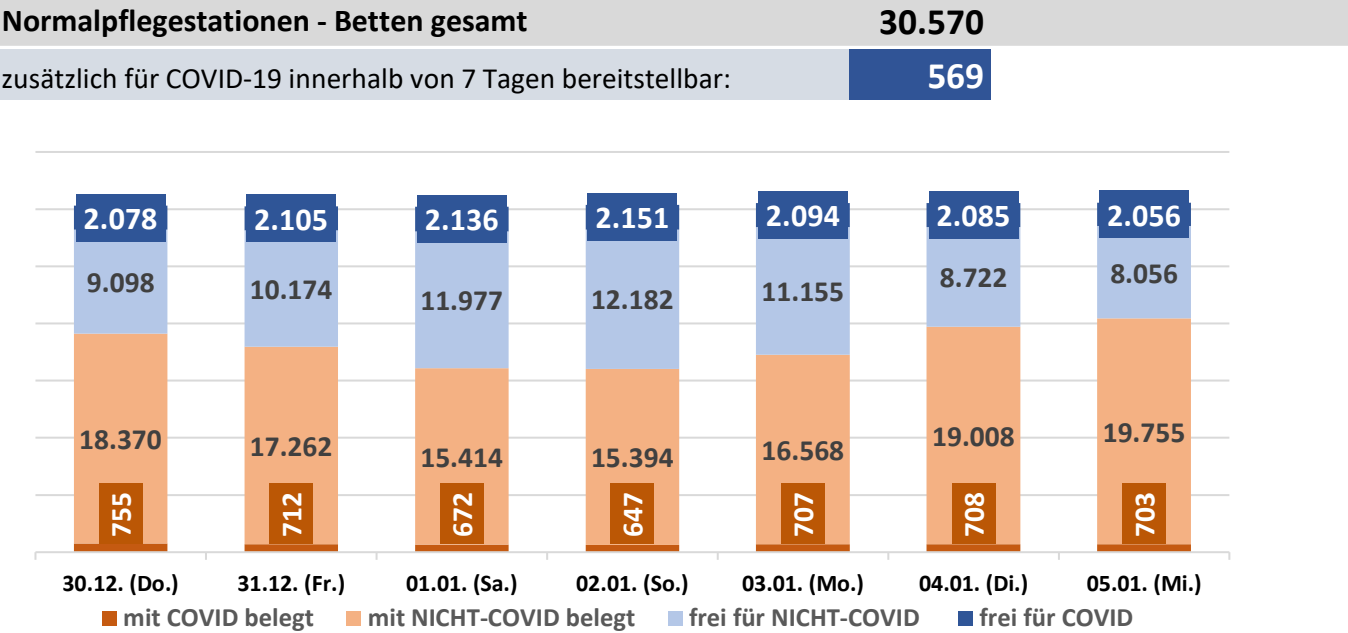
- Die Non-Covid-19-Belegung ergibt sich aus der Differenz der Gesamtbetten, dem Covid-19-Belag und der für Covid-19 PatientInnen verfügbaren Betten.
- Bei den Gesamtbetten wurde die letztverfügbare Dateneinmeldung vom 27.10.2020 verwendet (489 Betten).

Intensivpflegestationen - Betten gesamt		2.119			
zusätzlich für COVID-19 innerhalb von 7 Tagen bereitstellbar:	117	insgesamt frei:	670	Maximal verfügbare Betten für COVID-19:	972



Belag in 7 Tagen (lt. Prognose*)		Δ zu verfügbaren Betten
Erwartet	247	725
max (68% KI)	278	694
max (95% KI)	312	660

Erläuterungen:
* Prognose Fallentwicklung COVID-19 (COVID-Prognose- Konsortium)
- KI: Konfidenzintervall
- insgesamt frei: Summe der Betten 'frei für COVID' +
 'zusätzlich für COVID-19 innerhalb von 7 Tagen bereitstellbar'
- Maximal verfügbare Betten für COVID-19:
 Summe der Betten 'mit COVID belegt' + 'insgesamt frei'



Personal im Intensivpflegebereich
Meldung nicht von allen Bundesländern verfügbar

Geräteausstattung (Ö gesamt exkl. WIEN)	
Beatmungsgeräte gesamt	1.931
Beatmungsgeräte frei (in %)	63,7%
ECMO gesamt	76
ECMO frei (in %)	65,8%

Intensivpflegestationen - Betten gesamt

58

zusätzlich für COVID-19 innerhalb von 7 Tagen bereitstellbar:

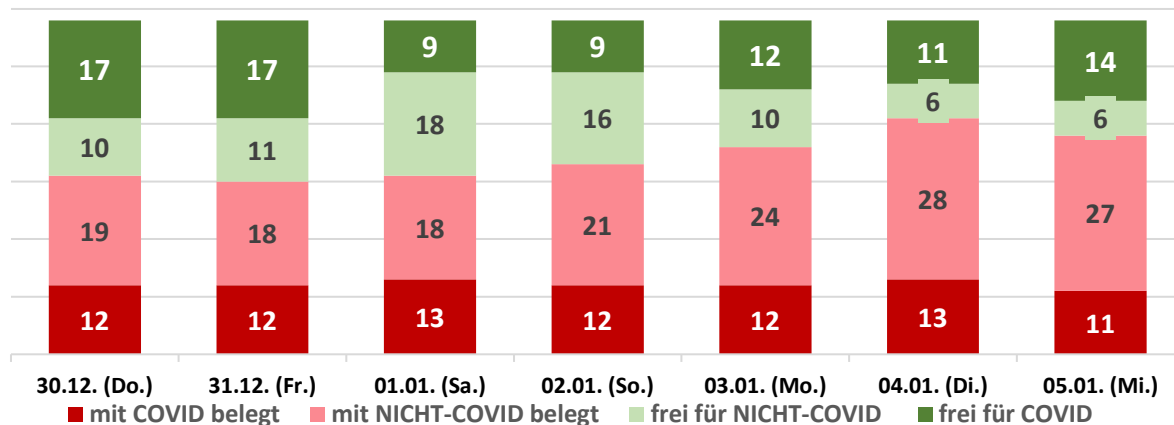
10

insgesamt frei:

24

Maximal verfügbare Betten für COVID-19:

35



Belag in 7 Tagen (lt. Prognose*)		Δ zu verfügbaren Betten
Erwartet	10	25
max (68% KI)	13	22
max (95% KI)	19	16

Erläuterungen:

* Prognose Fallentwicklung COVID-19 (COVID-Prognose- Konsortium)

- KI: Konfidenzintervall

- insgesamt frei: Summe der Betten 'frei für COVID' +
'zusätzlich für COVID-19 innerhalb von 7 Tagen bereitstellbar'

- Maximal verfügbare Betten für COVID-19:

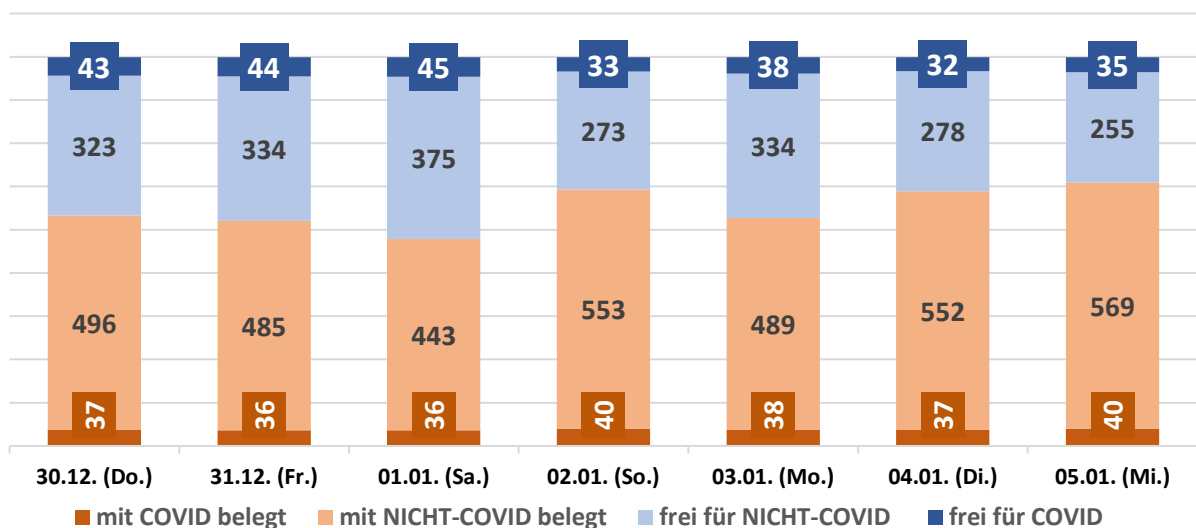
Summe der Betten 'mit COVID belegt' + 'insgesamt frei'

Normalpflegestationen - Betten gesamt

899

zusätzlich für COVID-19 innerhalb von 7 Tagen bereitstellbar:

34



Personal im Intensivpflegebereich

Ärztinnen gesamt	55
%ANT krank / nicht arbeitsfähig	3,6%
DGKP gesamt	148
%ANT krank / nicht arbeitsfähig	4,7%

Geräteausstattung

Beatmungsgeräte gesamt	56
Beatmungsgeräte frei (in %)	8,9%
ECMO gesamt	0
ECMO frei (in %)	/0

Intensivpflegestationen - Betten gesamt

167

zusätzlich für COVID-19 innerhalb von 7 Tagen bereitstellbar:

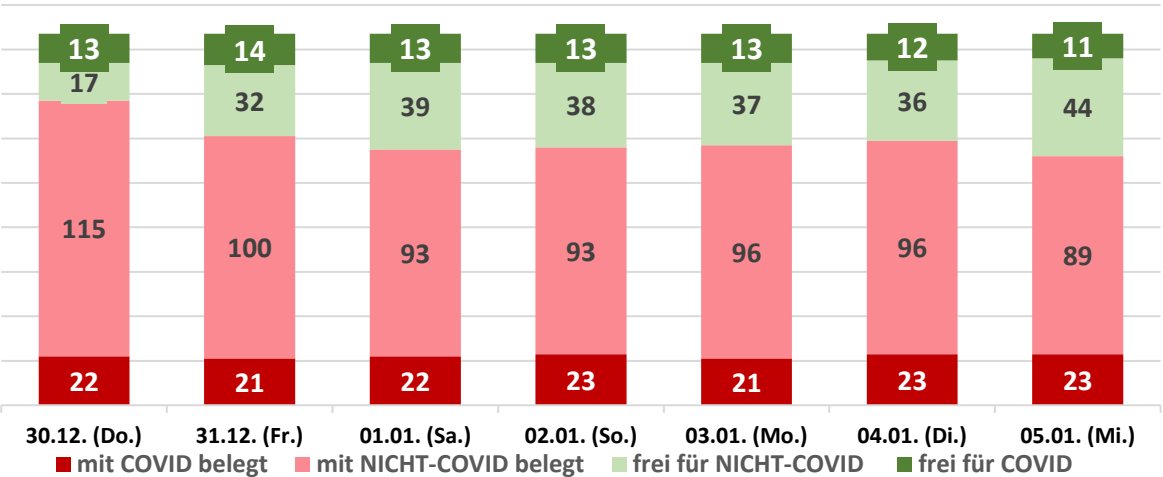
24

insgesamt frei:

35

Maximal verfügbare Betten für COVID-19:

58



Belag in 7 Tagen (lt. Prognose*)		Δ zu verfügbaren Betten
Erwartet	15	43
max (68% KI)	19	39
max (95% KI)	27	31

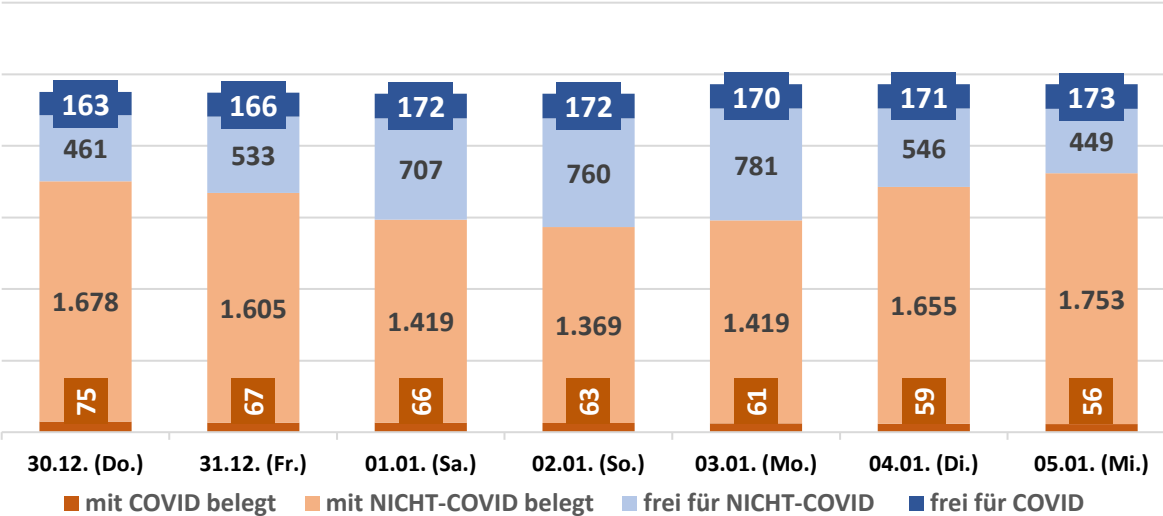
Erläuterungen:
* Prognose Fallentwicklung COVID-19 (COVID-Prognose- Konsortium)
- KI: Konfidenzintervall
- insgesamt frei: Summe der Betten 'frei für COVID' +
'zusätzlich für COVID-19 innerhalb von 7 Tagen bereitstellbar'
- Maximal verfügbare Betten für COVID-19:

Normalpflegestationen - Betten gesamt

2.431

zusätzlich für COVID-19 innerhalb von 7 Tagen bereitstellbar:

95



Personal im Intensivpflegebereich	
Ärztinnen gesamt	130
%ANT krank / nicht arbeitsfähig	0,8%
DGKP gesamt	524
%ANT krank / nicht arbeitsfähig	3,4%

Geräteausstattung	
Beatmungsgeräte gesamt	359
Beatmungsgeräte frei (in %)	77,7%
ECMO gesamt	8
ECMO frei (in %)	75,0%

Intensivpflegestationen - Betten gesamt

334

zusätzlich für COVID-19 innerhalb von 7 Tagen bereitstellbar:

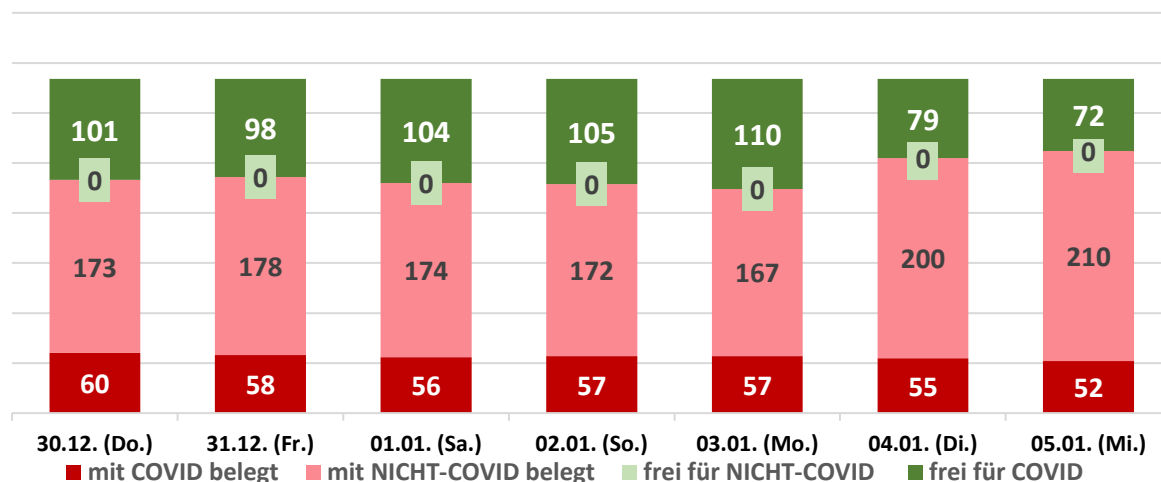
0

insgesamt frei:

72

Maximal verfügbare Betten für COVID-19:

124



Belag in 7 Tagen (lt. Prognose*)		Δ zu verfügbaren Betten
Erwartet	40	84
max (68% KI)	48	76
max (95% KI)	60	64

Erläuterungen:

* Prognose Fallentwicklung COVID-19 (COVID-Prognose- Konsortium)

- KI: Konfidenzintervall

- insgesamt frei: Summe der Betten 'frei für COVID' +

'zusätzlich für COVID-19 innerhalb von 7 Tagen bereitstellbar'

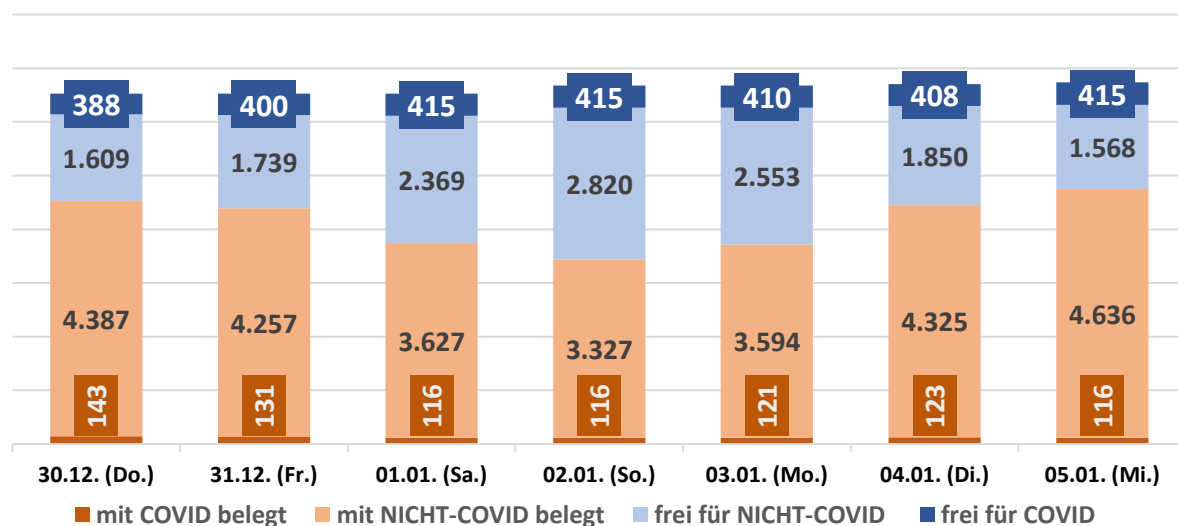
- Maximal verfügbare Betten für COVID-19:

Normalpflegestationen - Betten gesamt

6.735

zusätzlich für COVID-19 innerhalb von 7 Tagen bereitstellbar:

0



Personal im Intensivpflegebereich

Ärztinnen gesamt	496
%ANT krank / nicht arbeitsfähig	2,4%
DGKP gesamt	1.060
%ANT krank / nicht arbeitsfähig	3,0%

Geräteausstattung

Beatmungsgeräte gesamt	367
Beatmungsgeräte frei (in %)	55,0%
ECMO gesamt	19
ECMO frei (in %)	52,6%

Intensivpflegestationen - Betten gesamt

333

zusätzlich für COVID-19 innerhalb von 7 Tagen bereitstellbar:

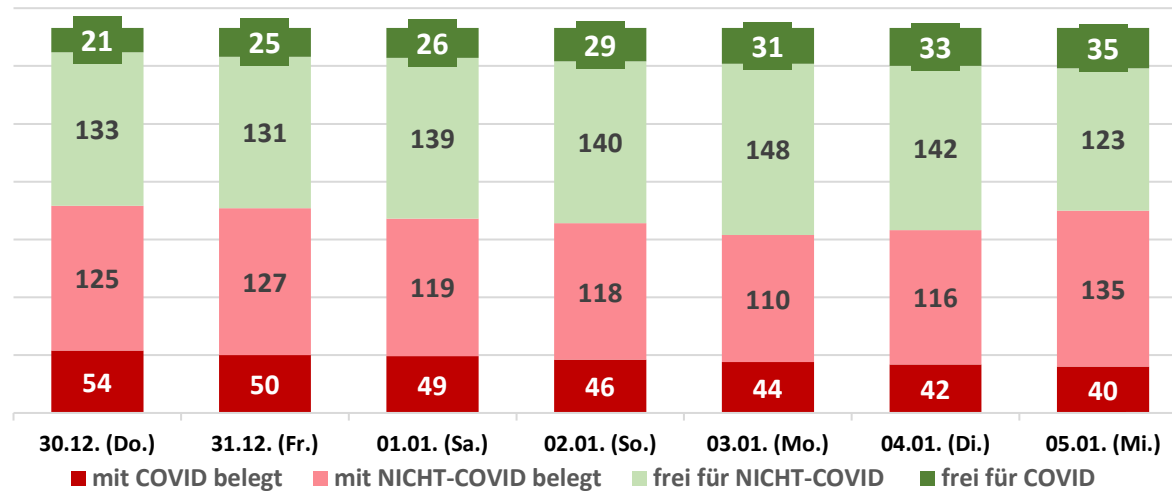
28

insgesamt frei:

63

Maximal verfügbare Betten für COVID-19:

103



Belag in 7 Tagen (lt. Prognose*)		Δ zu verfügbaren Betten
Erwartet	29	74
max (68% KI)	36	67
max (95% KI)	45	58

Erläuterungen:

* Prognose Fallentwicklung COVID-19 (COVID-Prognose- Konsortium)

- KI: Konfidenzintervall

- insgesamt frei: Summe der Betten 'frei für COVID' +
'zusätzlich für COVID-19 innerhalb von 7 Tagen bereitstellbar'

- Maximal verfügbare Betten für COVID-19:

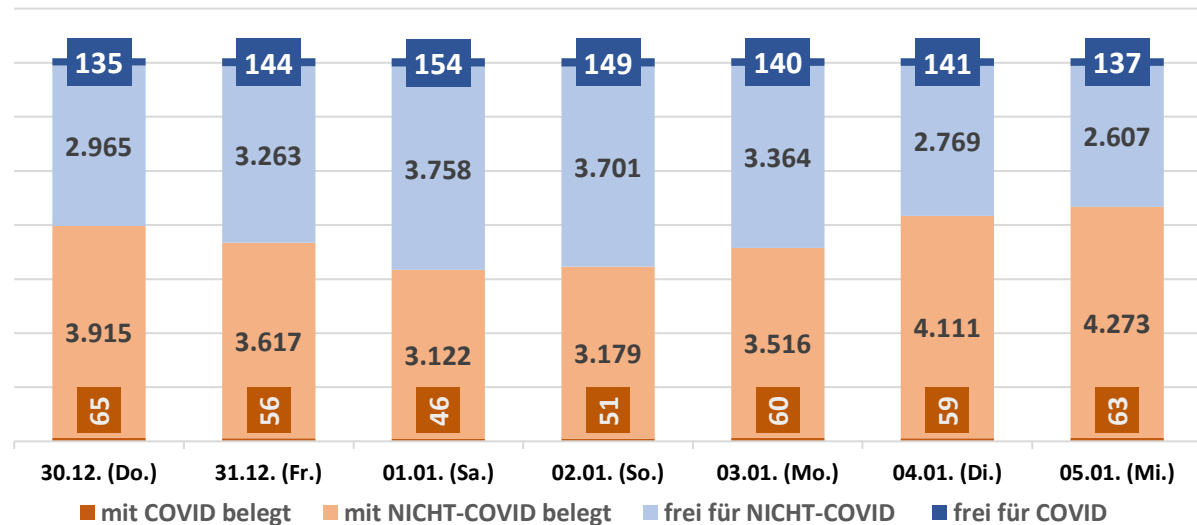
Summe der Betten 'mit COVID belegt' + 'insgesamt frei'

Normalpflegestationen - Betten gesamt

7.080

zusätzlich für COVID-19 innerhalb von 7 Tagen bereitstellbar:

150



Personal im Intensivpflegebereich

Ärztinnen gesamt	489
%ANT krank / nicht arbeitsfähig	2,0%
DGKP gesamt	1.099
%ANT krank / nicht arbeitsfähig	3,0%

Geräteausstattung

Beatmungsgeräte gesamt	351
Beatmungsgeräte frei (in %)	50,1%
ECMO gesamt	16
ECMO frei (in %)	75,0%

Intensivpflegestationen - Betten gesamt

136

zusätzlich für COVID-19 innerhalb von 7 Tagen bereitstellbar:

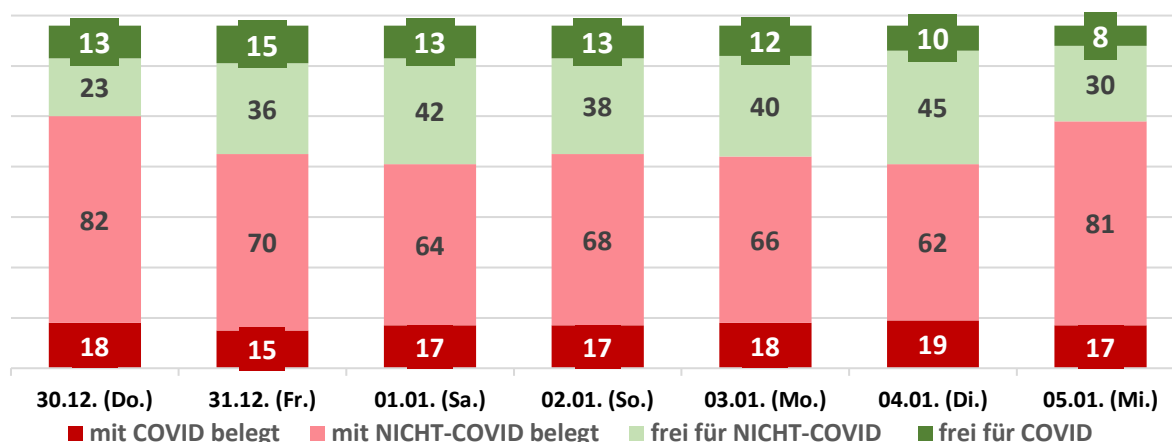
4

insgesamt frei:

12

Maximal verfügbare Betten für COVID-19:

29



Belag in 7 Tagen (lt. Prognose*)	Δ zu verfügbaren Betten
Erwartet	16
max (68% KI)	21
max (95% KI)	29

Erläuterungen:

* Prognose Fallentwicklung COVID-19 (COVID-Prognose- Konsortium)

- KI: Konfidenzintervall

- insgesamt frei: Summe der Betten 'frei für COVID' +
'zusätzlich für COVID-19 innerhalb von 7 Tagen bereitstellbar'

- Maximal verfügbare Betten für COVID-19:

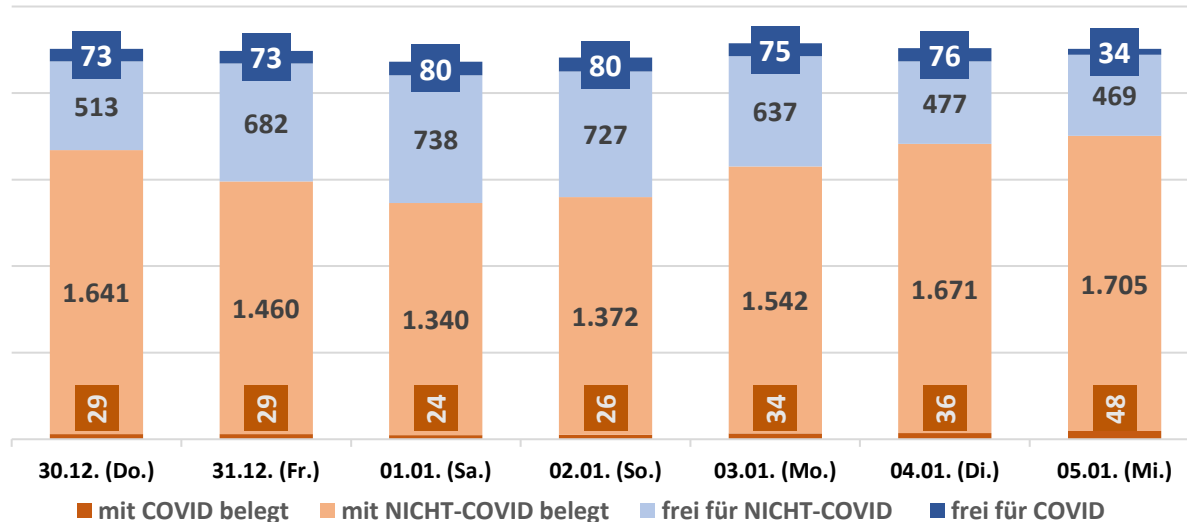
Summe der Betten 'mit COVID belegt' + 'insgesamt frei'

Normalpflegestationen - Betten gesamt

2.256

zusätzlich für COVID-19 innerhalb von 7 Tagen bereitstellbar:

54



Personal im Intensivpflegebereich

Ärztinnen gesamt	96
%ANT krank / nicht arbeitsfähig	3,1%
DGKP gesamt	499
%ANT krank / nicht arbeitsfähig	4,8%

Geräteausstattung

Beatmungsgeräte gesamt	146
Beatmungsgeräte frei (in %)	41,8%
ECMO gesamt	8
ECMO frei (in %)	25,0%

Intensivpflegestationen - Betten gesamt

349

zusätzlich für COVID-19 innerhalb von 7 Tagen bereitstellbar:

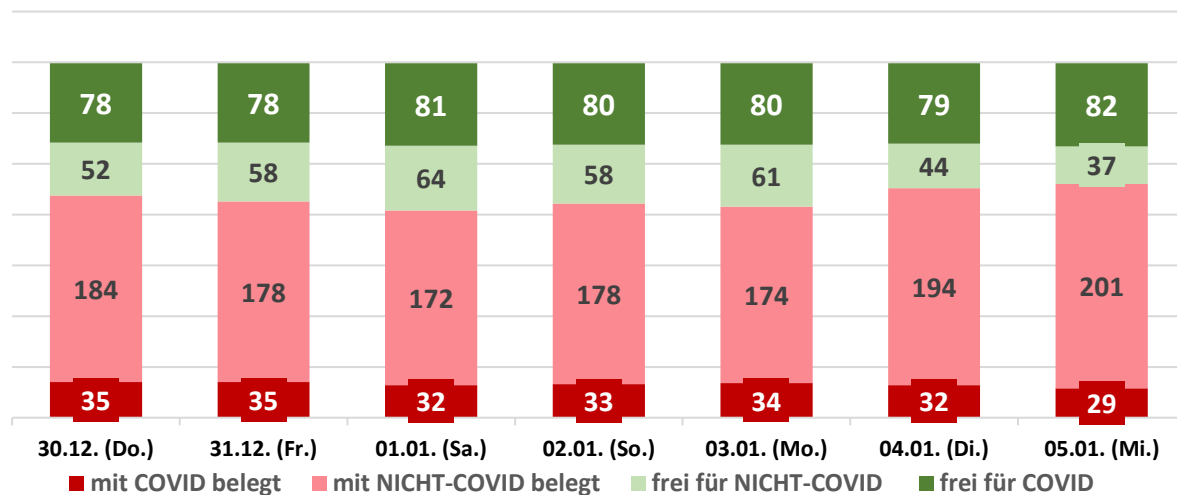
7

insgesamt frei:

89

Maximal verfügbare Betten für COVID-19:

118



Belag in 7 Tagen (lt. Prognose*)		Δ zu verfügbaren Betten
Erwartet	22	96
max (68% KI)	28	90
max (95% KI)	36	82

Erläuterungen:

* Prognose Fallentwicklung COVID-19 (COVID-Prognose- Konsortium)

- KI: Konfidenzintervall

- insgesamt frei: Summe der Betten 'frei für COVID' +

'zusätzlich für COVID-19 innerhalb von 7 Tagen bereitstellbar'

- Maximal verfügbare Betten für COVID-19:

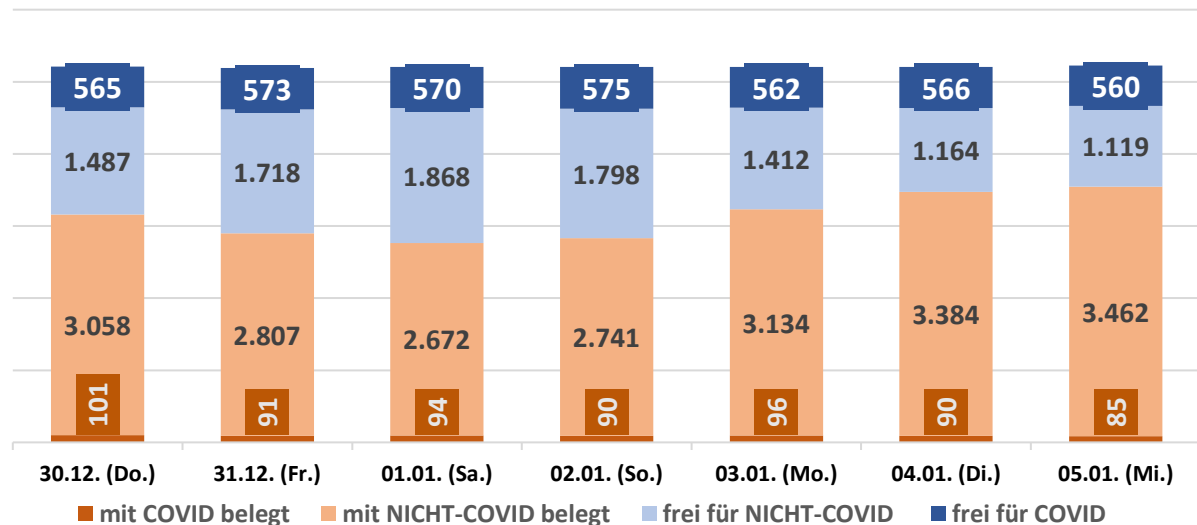
Summe der Betten 'mit COVID belegt' + 'insgesamt frei'

Normalpflegestationen - Betten gesamt

5.226

zusätzlich für COVID-19 innerhalb von 7 Tagen bereitstellbar:

29



Personal im Intensivpflegebereich

Ärztinnen gesamt	437
%ANT krank / nicht arbeitsfähig	3,0%
DGKP gesamt	1.178
%ANT krank / nicht arbeitsfähig	4,4%

Geräteausstattung

Beatmungsgeräte gesamt	548
Beatmungsgeräte frei (in %)	78,8%
ECMO gesamt	15
ECMO frei (in %)	86,7%

Intensivpflegestationen - Betten gesamt

185

zusätzlich für COVID-19 innerhalb von 7 Tagen bereitstellbar:

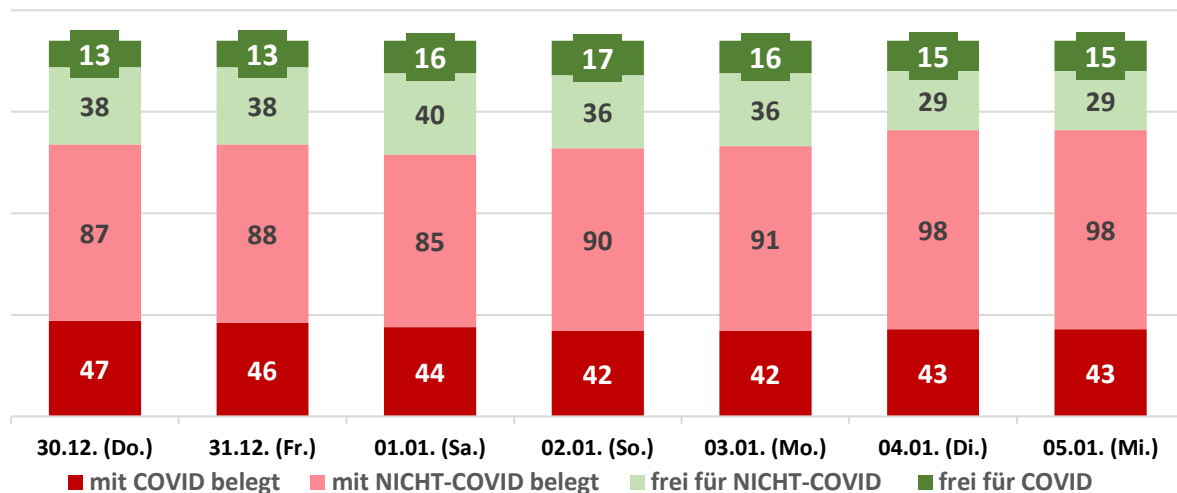
8

insgesamt frei:

23

Maximal verfügbare Betten für COVID-19:

66



Belag in 7 Tagen (lt. Prognose*)		Δ zu verfügbaren Betten
Erwartet	37	29
max (68% KI)	46	20
max (95% KI)	58	8

Erläuterungen:

* Prognose Fallentwicklung COVID-19 (COVID-Prognose- Konsortium)

- KI: Konfidenzintervall

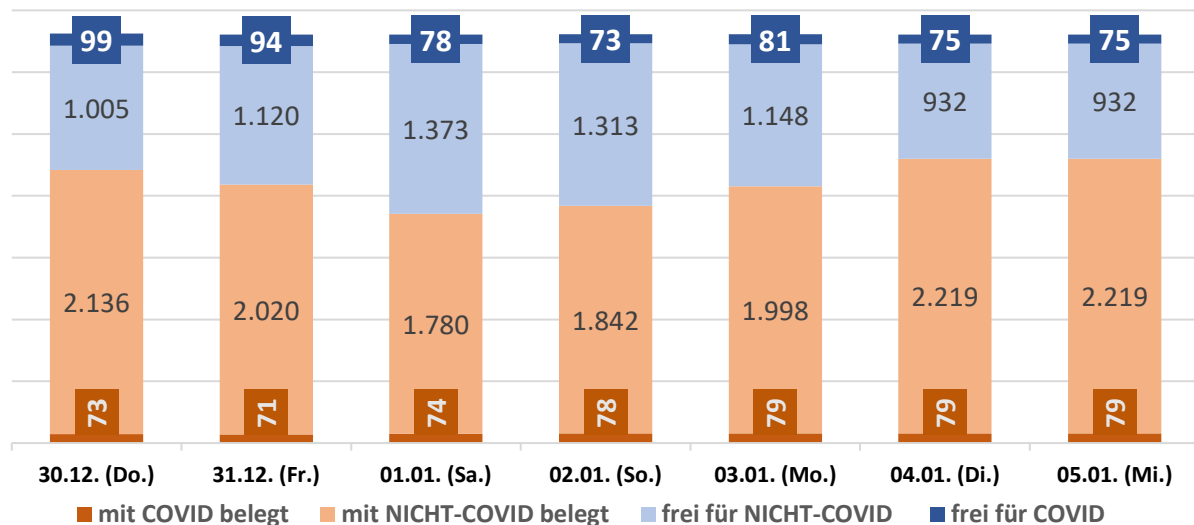
- insgesamt frei: Summe der Betten 'frei für COVID' +
'zusätzlich für COVID-19 innerhalb von 7 Tagen bereitstellbar'- Maximal verfügbare Betten für COVID-19:
Summe der Betten 'mit COVID belegt' + 'insgesamt frei'

Normalpflegestationen - Betten gesamt

3.305

zusätzlich für COVID-19 innerhalb von 7 Tagen bereitstellbar:

68



Personal im Intensivpflegebereich

keine Meldung verfügbar

Geräteausstattung

Beatmungsgeräte gesamt

0

Beatmungsgeräte frei (in %)

/0

ECMO gesamt

10

ECMO frei (in %)

70,0%

Intensivpflegestationen - Betten gesamt

68

zusätzlich für COVID-19 innerhalb von 7 Tagen bereitstellbar:

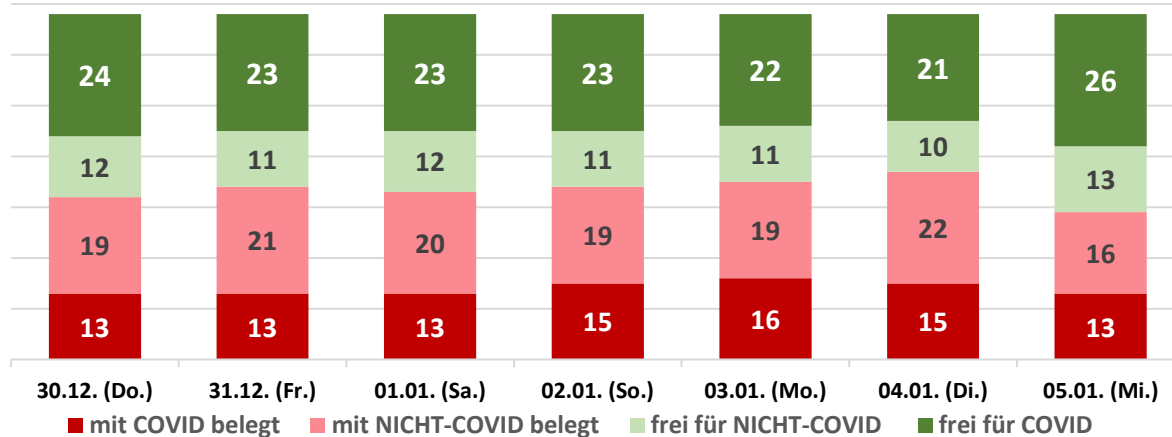
36

insgesamt frei:

62

Maximal verfügbare Betten für COVID-19:

75



Belag in 7 Tagen (lt. Prognose*)		Δ zu verfügbaren Betten
Erwartet	10	65
max (68% KI)	14	61
max (95% KI)	20	55

Erläuterungen:

* Prognose Fallentwicklung COVID-19 (COVID-Prognose- Konsortium)

- KI: Konfidenzintervall

- insgesamt frei: Summe der Betten 'frei für COVID' +
'zusätzlich für COVID-19 innerhalb von 7 Tagen bereitstellbar'

- Maximal verfügbare Betten für COVID-19:

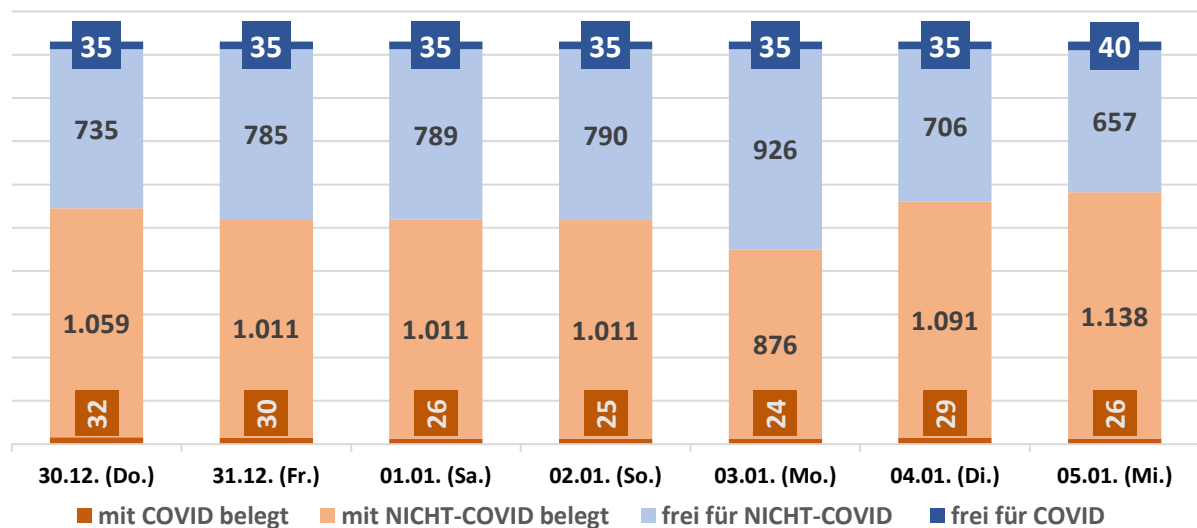
Summe der Betten 'mit COVID belegt' + 'insgesamt frei'

Normalpflegestationen - Betten gesamt

1.861

zusätzlich für COVID-19 innerhalb von 7 Tagen bereitstellbar:

139



Personal im Intensivpflegebereich

Ärztinnen gesamt	115
%ANT krank / nicht arbeitsfähig	1,7%
DGKP gesamt	291
%ANT krank / nicht arbeitsfähig	1,0%

Geräteausstattung

Beatmungsgeräte gesamt	104
Beatmungsgeräte frei (in %)	72,1%
ECMO gesamt	0
ECMO frei (in %)	/0

Da von Wien ausschließlich der Covid-19-Belag und für Covid-19-PatientInnen verfügbare Betten regelmäßig gemeldet werden, wurden folgende Annahmen getroffen:

- Die Non-Covid-19-Belegung ergibt sich aus der Differenz der Gesamtbetten, dem Covid-19-Belag und der für Covid-19 PatientInnen verfügbaren Betten.

- Bei den Gesamtbetten wurde die letztverfügbare Dateneinmeldung vom 27.10.2020 verwendet (489 Betten).

Intensivpflegestationen - Betten gesamt

489

zusätzlich für COVID-19 innerhalb von 7 Tagen bereitstellbar:

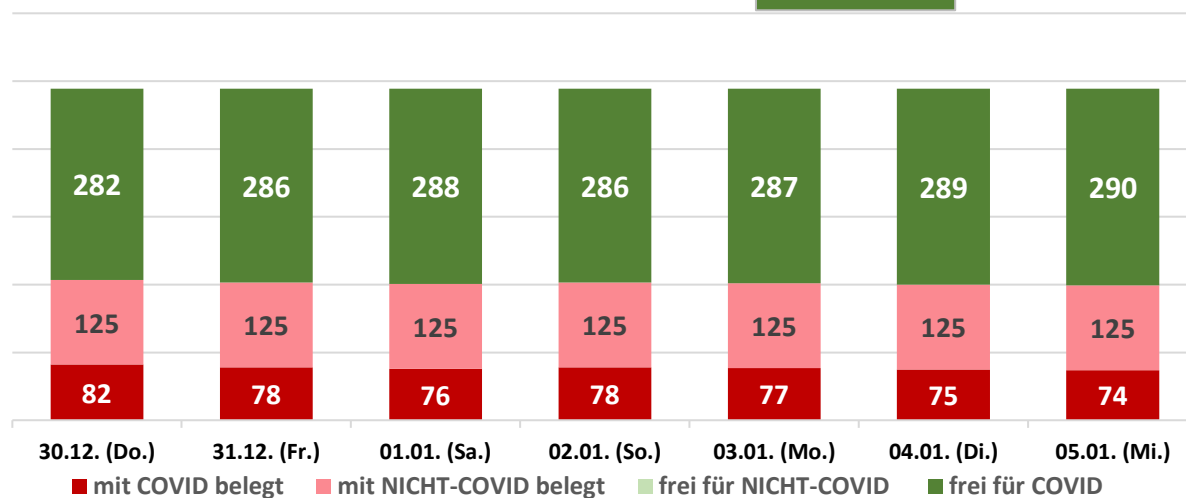
keine Meldung verfügbar

insgesamt frei:

290

Maximal verfügbare Betten für COVID-19:

364



Belag in 7 Tagen (lt. Prognose*)		Δ zu verfügbaren Betten
Erwartet	68	296
max (68% KI)	81	283
max (95% KI)	98	266

Erläuterungen:

* Prognose Fallentwicklung COVID-19 (COVID-Prognose- Konsortium)

- KI: Konfidenzintervall

- insgesamt frei: Summe der Betten 'frei für COVID' +

'zusätzlich für COVID-19 innerhalb von 7 Tagen bereitstellbar'

- Maximal verfügbare Betten für COVID-19:

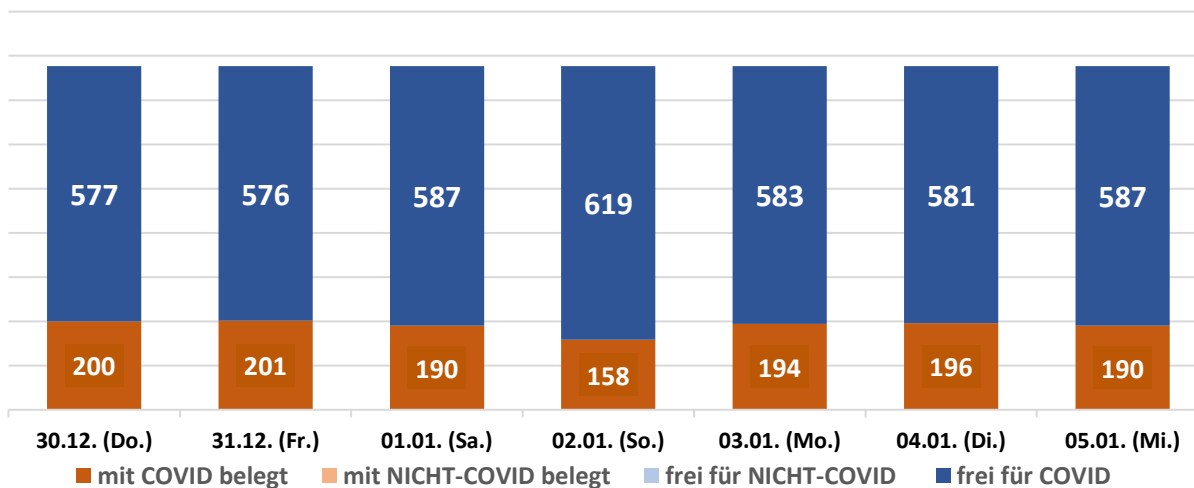
Summe der Betten 'mit COVID belegt' + 'insgesamt frei'

Normalpflegestationen - Betten gesamt

777

zusätzlich für COVID-19 innerhalb von 7 Tagen bereitstellbar:

keine Meldung verfügbar



Personal im Intensivpflegebereich

keine Meldung verfügbar

Geräteausstattung

keine Meldung verfügbar

