

Reihe BUND 2023/13

Reihe BURGENLAND 2023/2

Reihe KÄRNTEN 2023/2

Reihe NIEDERÖSTERREICH 2023/2

Reihe OBERÖSTERREICH 2023/5

Reihe SALZBURG 2023/3

Reihe STEIERMARK 2023/5


Reihe TIROL 2023/3

Reihe VORARLBERG 2023/3

Reihe WIEN 2023/2

COVID–19 – Struktur und Umfang der finanziellen Hilfsmaßnahmen: Datenaktualisierung 2022

Bericht des Rechnungshofes





Vorbemerkungen

Der Rechnungshof erstattet dem Nationalrat gemäß Art. 126d Abs. 1 Bundes-Verfassungsgesetz und den Landtagen der Länder Burgenland, Kärnten, Niederösterreich, Oberösterreich, Salzburg, Steiermark, Tirol und Vorarlberg gemäß Art. 127 Abs. 6 Bundes-Verfassungsgesetz sowie dem Gemeinderat der Stadt Wien gemäß Art. 127 Abs. 6 in Verbindung mit Abs. 8 Bundes-Verfassungsgesetz nachstehenden Bericht über Wahrnehmungen, die er bei einer Erhebung getroffen hat.

Das in diesem Bericht enthaltene Zahlenwerk beinhaltet allenfalls kaufmännische Auf- und Abrundungen.

Der Bericht des Rechnungshofes ist nach der Vorlage über die Website des Rechnungshofes www.rechnungshof.gv.at verfügbar.

IMPRESSUM

Herausgeber:

Rechnungshof Österreich

1030 Wien, Dampfschiffstraße 2

www.rechnungshof.gv.at

Redaktion und Grafik: Rechnungshof Österreich

Herausgegeben: Wien, im Mai 2023

AUSKÜNFTE

Rechnungshof

Telefon (+43 1) 711 71 – 8946

E-Mail info@rechnungshof.gv.at

[facebook/RechnungshofAT](https://facebook.com/RechnungshofAT)

Twitter: @RHSpreeher

FOTOS

Cover: Rechnungshof/Achim Bieniek



Inhaltsverzeichnis

Abkürzungsverzeichnis	4
Einleitung	5
Wesentliche Erhebungsergebnisse	8
Finanzielle Hilfsmaßnahmen nach Leistungsarten	8
Finanzielle Hilfsmaßnahmen nach Leistungsbereichen	24
Leistungsempfänger	30
Anhang A	40
Finanzielle Hilfsmaßnahmen des Bundes	40
Anhang B	76
Finanzielle Hilfsmaßnahmen der Bundesländer	76



Tabellenverzeichnis

Tabelle 1:	Hilfsmaßnahmen des Bundes und der Bundesländer – Leistungsarten _____	8
Tabelle 2:	Nichtrückzahlbare Zuschüsse und Sachleistungen – Auszahlungen nach Leistungsbereichen _____	24
Tabelle 3:	Nichtrückzahlbare Zuschüsse und Sachleistungen nach Gruppen externer Empfänger _____	30



Abbildungsverzeichnis

Abbildung 1:	Geplantes Gesamtvolumen und gewährte Hilfsleistungen je Quartal _____	11
Abbildung 2:	Bund und Bundesländer – finanzielle Hilfsmaßnahmen je Leistungsart _____	12
Abbildung 3:	Bundesländer – geplantes Gesamtvolumen und gewährte Hilfsleistungen _____	23
Abbildung 4:	Bund und Bundesländer – geplante und gewährte finanzielle Hilfsmaßnahmen (nichtrückzahlbare Zuschüsse und Sachleistungen) je Leistungsbereich _____	27



Abkürzungsverzeichnis

AG	Aktiengesellschaft
BGBL. bzw.	Bundesgesetzblatt beziehungsweise
COVID	corona virus disease (Coronaviruskrankheit)
EUR	Euro
GmbH	Gesellschaft mit beschränkter Haftung
i.d.(g.)F.	in der (geltenden) Fassung
KWF	Kärntner Wirtschaftsförderungs Fonds
Mio. Mrd.	Million(en) Milliarde(n)
ÖBB	Österreichische Bundesbahnen
rd. RH	rund Rechnungshof
SLTG	Salzburger Land Tourismus GmbH
TZ	Textzahl(en)
u.a.	unter anderem
z.B.	zum Beispiel



WIRKUNGSBEREICH

- alle Bundesministerien
- alle Länder und Stadt Wien

COVID-19 – Struktur und Umfang der finanziellen Hilfsmaßnahmen: Datenaktualisierung 2022

Einleitung

- 1 (1) Der RH legte dem Nationalrat, den Landtagen und dem Gemeinderat der Stadt Wien im Juni 2021 seinen Bericht „COVID-19 – Struktur und Umfang der finanziellen Hilfsmaßnahmen“ (in der Folge: **Vorbericht**) vor und veröffentlichte diesen.¹ Der Bericht war das Ergebnis der vom RH bei allen Bundesministerien und allen Bundesländern durchgeführten Erhebung zur Struktur und zum Umfang jener finanziellen Hilfsmaßnahmen, die diese Gebietskörperschaften im Zuge der COVID-19-Pandemie im Erhebungszeitraum März 2020 bis zum Stichtag 30. September 2020 ergriffen hatten.

Im April 2022 aktualisierte der RH sein Erhebungsergebnis bis zum Stichtag 30. Juni 2021 (in der Folge: **Datenaktualisierung 2021**).²

Infolge des auch nach dem letztgenannten Stichtag ungebrochenen Pandemiegeschehens setzten die Gebietskörperschaften die finanziellen Hilfsmaßnahmen fort. Deshalb aktualisierte der RH sein Erhebungsergebnis mit dem Ziel, die weitere Entwicklung der Gebarung von Bund und Bundesländern im Zusammenhang mit COVID-19-Hilfsmaßnahmen bis zum Ende des ersten Halbjahres 2022 darzustellen, um damit einen weiteren, gebietskörperschaftenübergreifenden Beitrag zur Transparenz der Mittelverwendung zu leisten und dem diesbezüglichen Informationsbedürfnis der breiten Öffentlichkeit Rechnung zu tragen.

¹ siehe RH-Bericht Reihe Bund 2021/25, Reihe Burgenland 2021/4, Reihe Kärnten 2021/2, Reihe Niederösterreich 2021/7, Reihe Oberösterreich 2021/4, Reihe Salzburg 2021/3, Reihe Steiermark 2021/3, Reihe Tirol 2021/4, Reihe Vorarlberg 2021/3 und Reihe Wien 2021/7

² siehe RH-Bericht Reihe Bund 2022/12, Reihe Burgenland 2022/1, Reihe Kärnten 2022/1, Reihe Niederösterreich 2022/1, Reihe Oberösterreich 2022/1, Reihe Salzburg 2022/1, Reihe Steiermark 2022/1, Reihe Tirol 2022/1, Reihe Vorarlberg 2022/2 und Reihe Wien 2022/1



COVID-19 – Struktur und Umfang der finanziellen Hilfsmaßnahmen: Datenaktualisierung 2022

Der vorliegende Bericht bietet einen systematischen Gesamtüberblick über die Struktur und den Umfang der finanziellen Hilfsmaßnahmen, die der Bund und die Bundesländer zur Bewältigung der COVID-19-Pandemie im Zeitraum März 2020 bis zum Stichtag 30. Juni 2022 implementierten. Der vorliegende Bericht umfasst daher den Berichtszeitraum des Vorberichts (März 2020 bis September 2020), der Datenaktualisierung 2021 (Oktober 2020 bis Juni 2021) und der Datenaktualisierung 2022 (Juli 2021 bis Juni 2022).

(2) Unter dem Begriff „finanzielle Hilfsmaßnahmen“ subsumiert der RH sämtliche Maßnahmen, durch die geldwerte Leistungen (z.B. Zuschüsse, Sachleistungen, Haftungen) des Bundes und der Bundesländer an außerhalb dieser Gebietskörperschaften stehende natürliche oder juristische Personen (externe Empfänger) erbracht wurden. Zudem inkludiert der RH finanzielle Hilfsmaßnahmen, die u.a. zu Mindereinnahmen (z.B. Steuererleichterungen, Abgabenverzichte) für die öffentliche Hand führten.³

(3) Im vorliegenden Bericht zeigen der **Anhang A** für den Bund und der **Anhang B** für die Bundesländer zu den einzelnen finanziellen Hilfsmaßnahmen

- die Leistungsart,
- das geplante Gesamtvolumen per 30. September 2020, 30. Juni 2021 und 30. Juni 2022,
- die Intermediäre (Abwicklungsstellen),
- den Auszahlungsstand jeweils am Quartalsende beginnend mit 30. Juni 2020 bis 30. Juni 2022 sowie
- die Leistungsempfänger.

Die finanziellen Hilfsmaßnahmen des Bundes sind im Anhang A durch eckige Klammern mit Ziffern gekennzeichnet (z.B. [1]); die finanziellen Hilfsmaßnahmen der Bundesländer im Anhang B durch eckige Klammern, einen bundesländerspezifischen Großbuchstaben und Ziffern (z.B. [B1]). Soweit möglich, gleichen die Bezeichnung und Kennzeichnung der einzelnen finanziellen Hilfsmaßnahmen der Darstellungsweise im Vorbericht und in der Datenaktualisierung 2021. Die neuen, im Aktualisierungszeitraum 2021 und 2022 hinzugekommenen finanziellen Hilfsmaßnahmen sind (in der Nummernspalte) farblich hervorgehoben.

(4) Zu dem im Februar 2023 übermittelten Ergebnis der Erhebungen ersuchte der RH alle Bundesministerien und alle Bundesländer um zeitnahe Rückäußerung.

Das Bundeskanzleramt, das Bundesministerium für Arbeit und Wirtschaft, das Bundesministerium für Finanzen, das Bundesministerium für Klimaschutz, Umwelt, Energie, Mobilität, Innovation und Technologie, das Bundesministerium für Kunst,

³ Andere konjunktur- bzw. umweltpolitisch veranlasste Maßnahmen standen nicht im Fokus der Erhebungen durch den RH.



COVID-19 – Struktur und Umfang der finanziellen Hilfsmaßnahmen: Datenaktualisierung 2022

Kultur, öffentlichen Dienst und Sport sowie das Bundesministerium für Soziales, Gesundheit, Pflege und Konsumentenschutz übermittelten ihre Rückäußerungen jeweils im Februar 2023. Das Bundesministerium für Bildung, Wissenschaft und Forschung sowie das Bundesministerium für Land- und Forstwirtschaft, Regionen und Wasserwirtschaft übermittelten ihre Rückäußerungen im März 2023.

Die Länder Burgenland, Niederösterreich, Oberösterreich, Salzburg, Steiermark, Tirol und Vorarlberg sowie die Stadt Wien äußerten sich zum Erhebungsergebnis im Februar 2023. Das Land Kärnten übermittelte seine Rückäußerung im März 2023.

(5) Der RH berücksichtigte die eingelangten Rückäußerungen im vorliegenden Bericht.

(6) (a) Das Land Tirol teilte in seiner Rückäußerung mit, dass der Tiroler Landtag in einer außerplanmäßigen Sitzung am 16. April 2020 beschlossen habe, eine Kontrollgruppe zum Zweck der einheitlichen Kontrolle der Förderauszahlungen im Zusammenhang mit der COVID-19-Pandemie einzusetzen. Die Tiroler Landesregierung habe daher regelmäßig über die konkret ausbezahlten Förderungen sowie die künftig geplante Verwendung der Budgetmittel den Tiroler Landtag informiert. Für die Finanzjahre 2020 und 2021 habe die Tiroler Landesregierung insgesamt sechs Kontrollberichte sowie einen Abschlussbericht verfasst. Die Tätigkeit der Kontrollgruppe sei im April 2022 eingestellt worden.

(b) Laut Rückäußerung des Bundesministeriums für Klimaschutz, Umwelt, Energie, Mobilität, Innovation und Technologie nehme es die Definition des RH zu den „finanziellen Hilfsmaßnahmen“ zur Kenntnis. Vollständigkeitshalber weise es darauf hin, dass das Ressort noch folgende COVID-19-Maßnahmen abwickle:

- Notvergabe auf der Westbahnstrecke inklusive Verlängerungen,
- Anpassung der Verkehrsdienstverträge ÖBB-Personenverkehr an die COVID-19-Rahmenbedingungen aufgrund nicht zumutbarer wirtschaftlicher Umstände,
- Eigenkapitalzuschuss an die Rail Cargo Austria AG sowie
- Adaptierung der Zuschussverträge 2018 bis 2023 mit der ÖBB-Infrastruktur AG im Zusammenhang mit der Aussetzung des Wegeentgelts Trasse („Schienenmaut“) für den eigenwirtschaftlichen Schienenpersonenverkehr.

(c) Die Stadt Wien teilte in ihrer Rückäußerung mit, dass der auf einem öffentlichen Personennahverkehrsvertrag beruhende Zuschuss an die Wiener Linien GmbH und Co KG in Höhe von 121,78 Mio. EUR für den im Zusammenhang mit der COVID-19-Pandemie entstandenen finanziellen Mehrbedarf der Jahre 2020 und 2021 nicht im Erhebungsergebnis genannt sei.



COVID-19 – Struktur und Umfang der finanziellen Hilfsmaßnahmen: Datenaktualisierung 2022

(7) Der RH entgegnete der Stadt Wien, dass ein Zuschuss gemäß einem öffentlichen Personennahverkehrsvertrag nicht von seiner Definition finanzieller Hilfsmaßnahmen umfasst war. Daher nahm er diesen Zuschuss nicht in den Anhang B auf.

(8) Der RH hatte bereits zum Vorbericht im Juni 2021 sowie zur Datenaktualisierung 2021 im April 2022 eine interaktive Grafik zu den finanziellen Hilfsmaßnahmen erstellt, die auf der Website des RH zugänglich ist. Diese interaktive Grafik ist nunmehr um die aktualisierten Daten erweitert.

Wesentliche Erhebungsergebnisse

Finanzielle Hilfsmaßnahmen nach Leistungsarten

2 (1) Die Finanzierung der Hilfsmaßnahmen erfolgte aus dem dafür eingerichteten COVID-19-Krisenbewältigungsfonds sowie aus den gemäß Bundesfinanzgesetz den Bundesministerien zur Verfügung stehenden Budgets. Die Bundesländer finanzierten ihre Hilfsmaßnahmen aus den jeweiligen Landesbudgets.

(2) Die folgende Tabelle gibt einen Überblick über die finanziellen Hilfsmaßnahmen des Bundes und der Bundesländer zu den Vergleichszeitpunkten 30. September 2020, 30. Juni 2021 sowie 30. Juni 2022, getrennt nach Leistungsarten:

Tabelle 1: Hilfsmaßnahmen des Bundes und der Bundesländer – Leistungsarten

Leistungsart ¹	Hilfsmaßnahmen zum 30. Juni 2022	geplantes Gesamtvolumen			Hilfeleistungen		
		bis 30. September 2020	bis 30. Juni 2021	bis 30. Juni 2022	bis 30. September 2020 ²	bis 30. Juni 2021 ²	bis 30. Juni 2022 ²
	Anzahl	in Mio. EUR					
Summe Bund	145	51.234,94	73.585,41	82.978,41	20.899,38	33.491,57	42.318,66
Zuschüsse	89	21.827,65	40.804,97	45.808,31	7.064,68	21.136,34	31.718,23
Sachleistungen	3	100,16	623,44	256,60	8,91	249,69	945,40
Haftungen, Garantien ³	7	10.375,00	10.675,00	10.675,00	6.390,00	6.629,71	5.658,68
Einnahmenverzicht und Sonstiges ⁴	42	17.747,00 ⁵	21.482,00 ⁵	26.188,50	3.898,43	2.999,37	2.715,69
Stundungen	4	150,00 ⁴	— ⁵	50,00	3.068,90	2.476,46	1.280,66
weitere Maßnahmen aus dem COVID-19-Krisenbewältigungsfonds	— ⁶	1.035,13	— ⁶	— ⁶	468,46	— ⁶	— ⁶
Summe Burgenland	22	20,82	49,68	52,41	5,54	25,69	44,69
Zuschüsse	20	10,62	39,49	42,21	2,70	22,78	41,71
Haftungen, Garantien ³	1	10,00	10,00	10,00	2,64	2,72	2,78
Darlehen	1	0,20	0,20	0,20	0,20	0,20	0,20



COVID-19 – Struktur und Umfang der finanziellen Hilfsmaßnahmen:
Datenaktualisierung 2022

Leistungsart ¹	Hilfsmaß- nahmen zum 30. Juni 2022	geplantes Gesamtvolumen			Hilfsleistungen		
		bis 30. Sep- tember 2020	bis 30. Juni 2021	bis 30. Juni 2022	bis 30. Sep- tember 2020 ²	bis 30. Juni 2021 ²	bis 30. Juni 2022 ²
	Anzahl	in Mio. EUR					
Summe Kärnten	53	74,29	92,59	96,31	6,39	31,61	48,53
Zuschüsse	32	55,95	68,69	78,40	3,54	23,55	38,71
Sachleistungen	12	2,00	2,89	3,51	1,40	2,45	2,73
Einnahmenverzichte	4	1,02	1,97	1,99	1,03	1,89	2,11
Stundungen	2	0,42	1,04	1,74	0,42	1,04	1,74
Darlehen	2	5,88	10,00	6,42	–	2,02	1,99
Kapitalbeteiligungen	1	9,02	8,00	4,25	–	0,66	1,25
Summe Niederösterreich	52	90,36	119,69	138,04	49,05	99,14	127,42
Zuschüsse	41	65,59	91,16	108,74	31,34	78,25	105,82
Sachleistungen	6	0,72	2,63	2,63	0,60	1,87	1,87
Haftungen, Garantien ³	1	16,00	16,00	16,00	9,06	9,06	9,06
Einnahmenverzichte	2	0,91	2,31	3,08	0,91	2,37	3,08
Stundungen	2	7,14	7,59	7,59	7,14	7,59	7,59
Summe Oberösterreich	52	77,66	552,03	565,01	42,82	233,21	211,42
Zuschüsse	43	75,74	249,20	257,37	42,16	227,92	200,95 ⁷
Sachleistungen	3	0,39	0,44	0,50	0,04	0,33	0,41
Haftungen, Garantien ³	2	0,60	300,31	300,31	0,60	0,31	0,31
Einnahmenverzichte	3	0,90	2,05	6,78	–	4,62	9,70
Stundungen	1	0,02	0,03	0,05	0,02	0,03	0,05
Summe Salzburg	55	53,10	94,28	108,95	11,39	30,86	48,94
Zuschüsse	46	32,16	42,68	55,93	9,05	27,67	44,34
Sachleistungen	4	0,94	1,29	2,71	0,71	1,25	2,66
Haftungen, Garantien ³	1	–	30,00	30,00	–	–	–
Einnahmenverzichte	2	–	0,28	0,28	–	0,28	0,28
Stundungen	2	20,00	20,03	20,03	1,63	1,66	1,66
Summe Steiermark	44	122,01	193,28	202,24	22,44	51,07	87,37
Zuschüsse	38	116,88	187,46	196,46	17,88	45,90	81,60
Sachleistungen	1	5,00	5,00	5,00	4,46	5,00	5,00
Einnahmenverzichte	3	0,09	0,76	0,72	0,06	0,11	0,71
Stundungen	2	0,04	0,06	0,06	0,04	0,06	0,06
Summe Tirol	69	211,38	307,59	363,70	103,25	249,14	311,47
Zuschüsse	61	181,24	237,40	293,51	68,36	173,19	235,44
Sachleistungen	1	0,07	0,07	0,07	0,07	0,07	0,07
Einnahmenverzichte	6	30,07	70,07	70,07	34,82	75,84	75,92
Stundungen	1	–	0,05	0,05	–	0,04	0,04
Summe Vorarlberg	67	45,20	63,42	73,56	22,09	43,93	54,83
Zuschüsse	56	36,53	52,03	60,27	20,10	39,57	48,40
Sachleistungen	8	0,56	3,24	5,14	1,01	3,07	5,14
Haftungen, Garantien ³	2	8,00	8,00	8,00	0,87	1,14	1,14
Stundungen	1	0,11	0,15	0,15	0,11	0,15	0,15



COVID-19 – Struktur und Umfang der finanziellen Hilfsmaßnahmen: Datenaktualisierung 2022

Leistungsart ¹	Hilfsmaß- nahmen zum 30. Juni 2022	geplantes Gesamtvolumen			Hilfsleistungen		
		bis 30. Sep- tember 2020	bis 30. Juni 2021	bis 30. Juni 2022	bis 30. Sep- tember 2020 ²	bis 30. Juni 2021 ²	bis 30. Juni 2022 ²
	Anzahl	in Mio. EUR					
Summe Wien	41	250,53	284,21	323,48	169,17	225,22	255,60
Zuschüsse	23	230,01	249,44	286,94	158,71	195,88	220,33
Sachleistungen	1	0,10	0,10	0,10	0,06	0,06	0,06
Einnahmenverzichte	15	20,08	34,33	34,93	10,06	28,93	33,70
Stundungen	2	0,34	0,34	1,51	0,34	0,35	1,51
Summe Bundesländer	455	945,35	1.756,77	1.923,70	432,15	989,87	1.190,27
Zuschüsse	360	804,73	1.217,55	1.379,83	353,84	834,71	1.017,30
Sachleistungen	36	9,79	15,66	19,66	8,36	14,10	17,94
Haftungen, Garantien ³	7	34,60	364,31	364,31	13,18	13,23	13,29
Einnahmenverzichte	35	53,08	111,77	117,85	46,89	114,04	125,50
Stundungen	13	28,05	29,29	31,18	9,68	10,92	12,80
Darlehen	3	6,08	10,20	6,62	0,20	2,22	2,19
Kapitalbeteiligungen	1	9,02	8,00	4,25	–	0,66	1,25
Summe Bund und Bundesländer	600	52.180,29	75.342,18	84.902,11	21.331,53	34.481,44	43.508,93
Zuschüsse	449	22.632,38	42.022,52	47.188,40	7.418,52	21.971,05	32.735,53
Sachleistungen	39	109,95	639,10	276,26	17,27	263,79	963,34
Haftungen, Garantien ³	14	10.409,60	11.039,31	11.039,31	6.403,18	6.642,94	5.671,97
Einnahmenverzichte und Sonstiges ⁴	77	17.800,08	21.593,77	26.306,35	3.945,32	3.113,41	2.841,19
Stundungen	17	178,05	29,29	81,18	3.078,58	2.487,38	1.293,46
Darlehen	3	6,08	10,20	6,62	0,20	2,22	2,19
Kapitalbeteiligungen	1	9,02	8,00	4,25	–	0,66	1,25
weitere Maßnahmen aus dem COVID-19– Krisenbewältigungs- fonds	– ⁶	1.035,13	– ⁶	– ⁶	468,46	– ⁶	– ⁶

Rundungsdifferenzen möglich

Quellen: alle Bundesministerien; alle Bundesländer

¹ Im Zuge der Datenaktualisierungen 2021 und 2022 meldeten die Bundesministerien und die Bundesländer Ergänzungen und Korrekturen zu bereits in Vorberichten des RH veröffentlichten finanziellen Hilfsmaßnahmen. Der RH nahm diese Ergänzungen und Korrekturen im Anhang A und Anhang B auf.

² Zahlungen (Zuschüsse, Wert- und Sachleistungen), entgangene Einnahmen (Einnahmenverzichte, Stundungen), schwebende Zahlungsverbindlichkeiten (Haftungen bzw. Garantien)

³ Die finanziellen Hilfsmaßnahmen wurden den Unternehmen in Form von bundes- bzw. landesbesicherten Garantien gewährt und dienten den Banken als Sicherheit bei der Kreditvergabe an die antragstellenden Unternehmen.

⁴ z.B. Fristerstreckung für die Einreichung der Abgabenerklärungen 2019, Herabsetzung bzw. Nichtfestsetzung von Einkommensteuer- und Körperschaftsteuer-Vorauszahlungen

⁵ Das Bundesministerium für Finanzen stellte das geplante Gesamtvolumen der Stundungen auf Bundesebene (als Teil eines geschätzten Gesamtvolumens von 12 Mrd. EUR per 30. September 2020 bzw. 10 Mrd. EUR per 30. Juni 2021 und per 30. Juni 2022) gemeinsam mit den Einnahmenverzichten und sonstigen Maßnahmen dar.

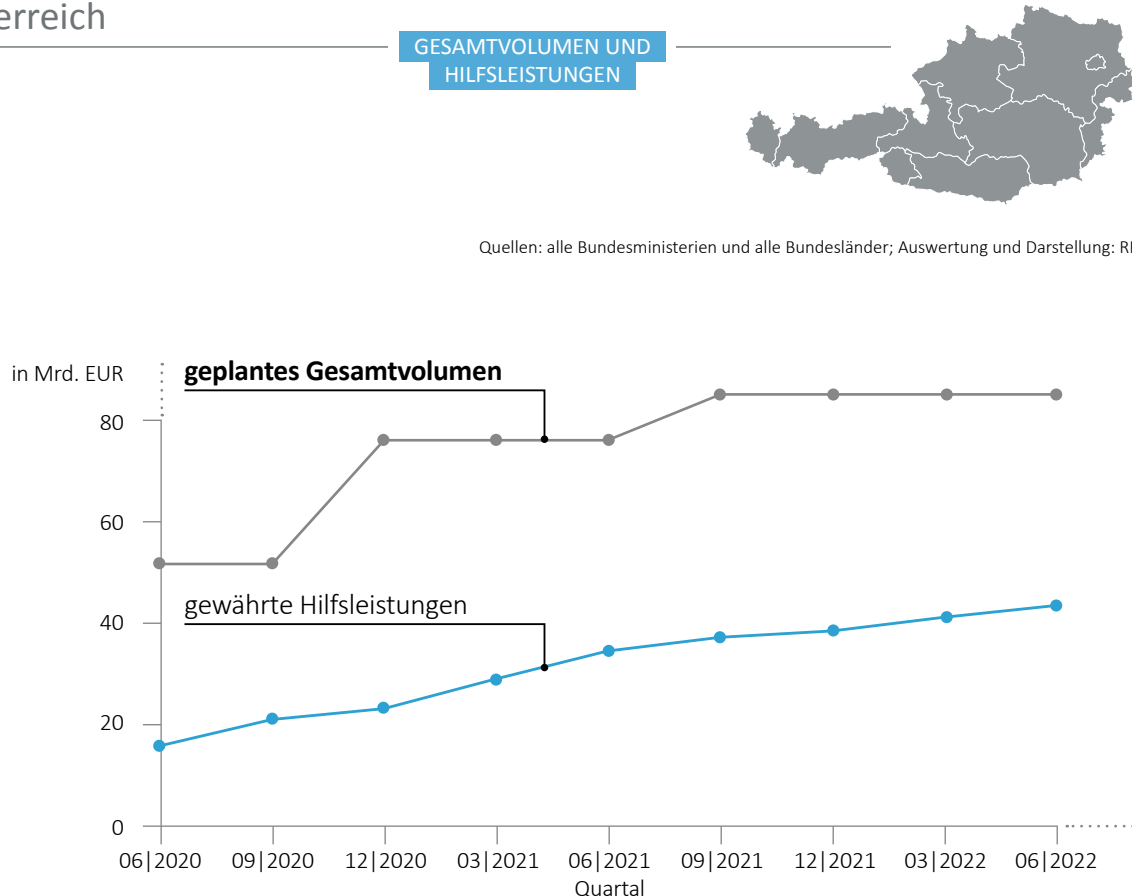
⁶ Der RH hatte im ersten Erhebungsergebnis (Datenerhebung bis 30. September 2020) auch die weiteren Maßnahmen aus dem COVID-19–Krisenbewältigungsfonds dargestellt, z.B. Beschaffung von Schutzausrüstungen und außerordentlicher Zivildienst, die keine finanziellen Hilfsmaßnahmen an externe Empfänger im Sinne der Definition des RH waren. Bei der Aktualisierung der Daten bis 30. Juni 2021 und bis 30. Juni 2022 war eine vergleichbare gesonderte Darstellung nicht mehr möglich, weil diese weiteren Maßnahmen aus dem COVID-19–Krisenbewältigungsfonds teilweise in die gemäß Bundesfinanzgesetz den Bundesministerien zur Verfügung stehenden Budgets umgeschichtet worden waren.

⁷ Bei den Auszahlungen bis 30. Juni 2022 ist eine nachträgliche Berichtigung durch das Land Oberösterreich berücksichtigt; die Auszahlungen aus der finanziellen Hilfsmaßnahme Oberösterreichisches Gemeindepaket 2020 – ergänzende Maßnahmen [O32] reduzierte sich von 99,17 Mio. EUR auf 54,25 Mio. EUR.

Die folgende Abbildung zeigt die quartalsweise Entwicklung des geplanten Gesamtvolumens und der gewährten Hilfsleistungen für den Bund und die Bundesländer von Juni 2020 bis Juni 2022:

Abbildung 1: Geplantes Gesamtvolumen und gewährte Hilfsleistungen je Quartal

Österreich



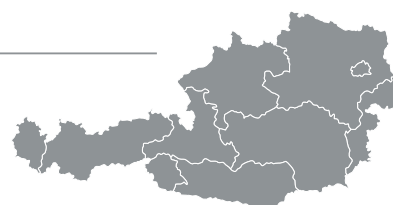
Per 30. Juni 2022 belief sich die Anzahl der von Bund und Bundesländern ergriffenen finanziellen Hilfsmaßnahmen auf insgesamt 600; 449 dieser Maßnahmen (75 %) entfielen auf die Leistungsart nichtrückzahlbare Zuschüsse (in der Folge: **Zuschüsse**). Der Bund setzte 145 finanzielle Hilfsmaßnahmen, davon betrafen 61 % Zuschüsse. Die Bundesländer implementierten 455 finanzielle Hilfsmaßnahmen, 79 % davon waren Zuschüsse.

(3) Die folgende Abbildung stellt das geplante Gesamtvolumen und die gewährten Hilfsleistungen für den Bund und die Bundesländer je Leistungsart bis Juni 2022 dar:

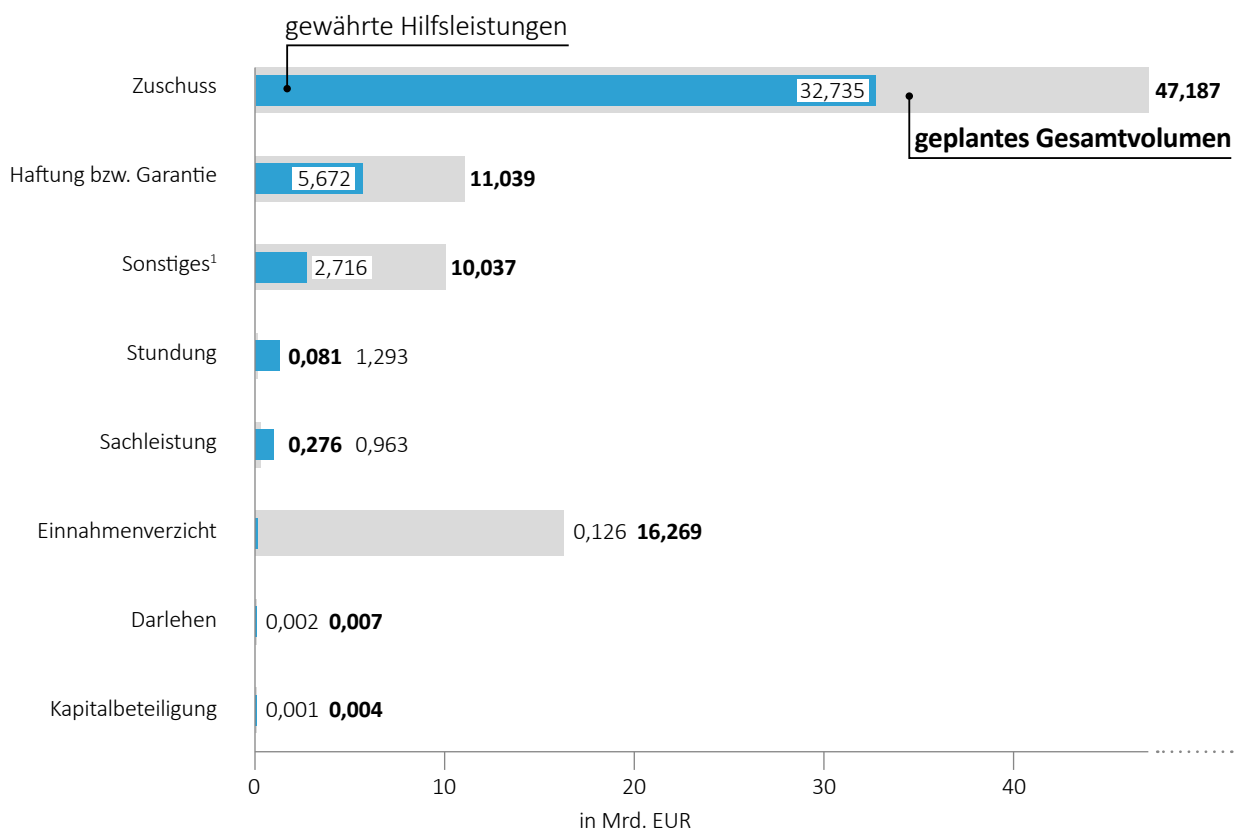
Abbildung 2: Bund und Bundesländer – finanzielle Hilfsmaßnahmen je Leistungsart

Österreich

LEISTUNGSARTEN



Quellen: alle Bundesministerien und alle Bundesländer; Auswertung und Darstellung: RH



¹ z.B.: Fristerstreckung für die Einreichung der Abgabenerklärungen 2019, Herabsetzung bzw. Nichtfestsetzung von Einkommensteuer- und Körperschaftsteuer-Vorauszahlungen

Das geplante Gesamtvolumen aller finanziellen Hilfsmaßnahmen des Bundes betrug bis 30. Juni 2022 82,978 Mrd. EUR; im Vergleich zum ersten Erhebungsergebnis erhöhte es sich um 62 % (gegenüber 51,235 Mrd. EUR bis 30. September 2020).



COVID-19 – Struktur und Umfang der finanziellen Hilfsmaßnahmen: Datenaktualisierung 2022

Diese Erhöhung war insbesondere zurückzuführen auf

- die Aufstockung der Mittel für Zuschüsse von 21,828 Mrd. EUR (bis 30. September 2020) auf 45,808 Mrd. EUR (bis 30. Juni 2022) um 110 % sowie
- die Erhöhung der geplanten Einnahmenverzichte samt sonstiger Leistungen⁴ von 17,747 Mrd. EUR (bis 30. September 2020) auf 26,189 Mrd. EUR (bis 30. Juni 2022) um 48 %.

Insbesondere folgende finanzielle Hilfsmaßnahmen wurden aufgestockt:

- Kurzarbeit [7] von 8,448 Mrd. EUR auf 10,460 Mrd. EUR (Bereich Arbeitsmarkt⁵),
- COVID-19 Investitionsprämie für Unternehmen [19] von 1 Mrd. EUR auf 7,288 Mrd. EUR (Bereich Wirtschaft) und
- Härtefallfonds (Phase 1 und 2) [21] von 1 Mrd. EUR auf 2 Mrd. EUR (Bereich Wirtschaft).

Die tatsächlichen Hilfsleistungen des Bundes erhöhten sich von 20,899 Mrd. EUR (bis 30. September 2020) auf 42,319 Mrd. EUR (bis 30. Juni 2022) um 21,420 Mrd. EUR bzw. um 102 %. Davon entfielen 31,718 Mrd. EUR auf Zuschüsse, was im Vergleich zum September 2020 (7,065 Mrd. EUR) eine Erhöhung auf etwa das 4,5–Fache bedeutete.

Die Sachleistungen erhöhten sich von 30. September 2020 mit 8,91 Mio. EUR bis 30. Juni 2022 auf 945,40 Mio. EUR. Weiters übernahm der Bund bis 30. Juni 2022 Haftungen bzw. Garantien in der Höhe von 5,659 Mrd. EUR.

Einnahmenverzichte waren teilweise erst zukünftig voll wirksam und beruhten auf entsprechenden Prognosemodellen. Die Einnahmenverzichte betrugen gemeinsam mit sonstigen Hilfsmaßnahmen bis Ende Juni 2022 2,716 Mrd. EUR.

Stundungen – bis Ende Juni 2022 in Höhe von 1,281 Mrd. EUR – führten, künftige Zahlungen vorausgesetzt, lediglich bezüglich der entgangenen Zinsen zu tatsächlichen Mindereinnahmen.

⁴ Unter „sonstige Leistungen“ fiel z.B. die Fristerstreckung für die Einreichung der Abgabenerklärungen 2019.

⁵ Der RH kategorisierte die Zuschüsse und Sachleistungen des Bundes und der Bundesländer nach Leistungsbereichen (Bereiche) – z.B. Arbeitsmarkt, Wirtschaft, Kunst und Kultur, Soziales. Die Grundlage hierfür bildete das Bundesministeriengesetz 1986, BGBl. 76/1986 i.d.g.F., siehe auch Vorbericht TZ 2 (5).



COVID-19 – Struktur und Umfang der finanziellen Hilfsmaßnahmen: Datenaktualisierung 2022

Die Hilfsleistungen des Bundes mit den höchsten Auszahlungsbeträgen bis 30. Juni 2022 waren

- die Kurzarbeit [7] mit 9,747 Mrd. EUR (Bereich Arbeitsmarkt),
- der COFAG Ausfallsbonus [98] mit 5,013 Mrd. EUR (Bereich Wirtschaft),
- der COFAG Fixkostenzuschuss 800.000 [99] mit 2,462 Mrd. EUR (Bereich Wirtschaft),
- der COFAG Lockdown-Umsatzersatz – November [100] mit 2,261 Mrd. EUR (Bereich Wirtschaft),
- der Härtefallfonds (Phase 1 und 2) [21] mit 2,031 Mrd. EUR (Bereich Wirtschaft),
- der COFAG Fixkostenzuschuss [31] mit 1,377 Mrd. EUR (Bereich Wirtschaft).

(4) Die Bundesländer planten per 30. Juni 2022 finanzielle Hilfsmaßnahmen mit einem Gesamtvolumen von 1,924 Mrd. EUR. Bis Ende Juni 2022 bezahlten sie Zuschüsse von 1,017 Mrd. EUR aus, übernahmen Haftungen bzw. Garantien in Höhe von 13,29 Mio. EUR und erbrachten Sachleistungen im Wert von 17,94 Mio. EUR.

Darüber hinaus verzichteten die Bundesländer auf Einnahmen in Höhe von 125,50 Mio. EUR und stundeten Beträge in Höhe von 12,80 Mio. EUR.

(a) Das Land **Burgenland** erhöhte das geplante Gesamtvolumen der finanziellen Hilfsmaßnahmen von 20,82 Mio. EUR (bis 30. September 2020) auf 49,68 Mio. EUR (bis 30. Juni 2021) und 52,41 Mio. EUR (bis 30. Juni 2022) um insgesamt 152 %. Die Erhöhung von 30. September 2020 bis 30. Juni 2022 war insbesondere zurückzuführen auf

- die Aufstockung der Mittel für die finanzielle Hilfsmaßnahme
 - Handwerkerbonus [B10] von 1 Mio. EUR auf 24 Mio. EUR (Bereich Wirtschaft),
- die Einführung und Dotierung der neuen finanziellen Hilfsmaßnahmen
 - Burgenland Bonusticket 2021 Winter [B22] mit 2,50 Mio. EUR (Bereich Wirtschaft),
 - Burgenland Bonusticket 2021 Frühling [B19] mit 2 Mio. EUR (Bereich Wirtschaft) und
 - Burgenland Bonusticket 2020 Winter [B18] mit 1,60 Mio. EUR (Bereich Wirtschaft).

Bei der Leistungsart Zuschüsse erhöhten sich die Auszahlungen von 2,70 Mio. EUR (bis September 2020) auf 22,78 Mio. EUR (bis Juni 2021) und 41,71 Mio. EUR (bis Juni 2022). Die finanziellen Hilfsmaßnahmen mit den höchsten Auszahlungen waren bis Juni 2022

- der Handwerkerbonus [B10] mit 28,92 Mio. EUR (Bereich Wirtschaft),
- das Burgenland Bonusticket 2021 Winter [B22] mit 2,51 Mio. EUR (Bereich Wirtschaft),



COVID-19 – Struktur und Umfang der finanziellen Hilfsmaßnahmen: Datenaktualisierung 2022

- das Burgenland Bonusticket 2021 Frühling [B19] mit 2,16 Mio. EUR (Bereich Wirtschaft) sowie
- der Härtefälle-Fonds [B11] mit 1,55 Mio. EUR (Bereich Wirtschaft).

Die Haftungen bzw. Garantien des Landes Burgenland erhöhten sich geringfügig um 5 % von 2,64 Mio. EUR per 30. September 2020 auf 2,78 Mio. EUR per 30. Juni 2022. Die Höhe der Darlehen blieb mit 195.000 EUR gleich.

(b) Das Land **Kärnten** erhöhte das geplante Gesamtvolumen seiner finanziellen Hilfsmaßnahmen von 74,29 Mio. EUR (bis 30. September 2020) auf 92,59 Mio. EUR (bis 30. Juni 2021) und 96,31 Mio. EUR (bis 30. Juni 2022); dies entsprach einer Steigerung von 30 %.

Der finanzielle Rahmen erhöhte sich von 30. September 2020 bis 30. Juni 2022 vor allem aufgrund

- der Weiterführung der finanziellen Hilfsmaßnahmen
 - Ermäßigung Kärnten Card [K16] von 1,46 Mio. EUR auf 4,46 Mio. EUR (Bereich Wirtschaft) sowie
 - KWF-Stabilisierungsfonds – Stabilisierungskapital Bonus [K18] von 12,60 Mio. EUR auf 19,15 Mio. EUR (Bereich Wirtschaft) und
- der Einführung und Dotierung der neuen finanziellen Hilfsmaßnahme
 - COVID-19 Bonus für außerordentliche Belastungen für Pflege- und Betreuungspersonal in Pflege- und Sozialeinrichtungen [K51] mit 3,34 Mio. EUR (Bereich Soziales).

Die Auszahlungen des Landes Kärnten in der Leistungsart Zuschüsse erhöhten sich von 3,54 Mio. EUR (bis 30. September 2020) auf 23,55 Mio. EUR (bis Juni 2021) und 38,71 Mio. EUR (bis 30. Juni 2022); die höchsten Auszahlungen bis 30. Juni 2022 verzeichnete das Land Kärnten bei den finanziellen Hilfsmaßnahmen

- KWF-Stabilisierungsfonds – Stabilisierungskapital Bonus [K18] mit 8,46 Mio. EUR (Bereich Wirtschaft),
- 2. Kärntner Gemeindehilfspaket [K9] mit 4,31 Mio. EUR (Bereich Finanzausgleich) und
- Ermäßigung Kärnten Card [K16] mit 3,37 Mio. EUR (Bereich Wirtschaft).

Das Land Kärnten leistete darüber hinaus bis Juni 2022 Hilfen in den Leistungsarten Sachleistungen (2,73 Mio. EUR), Einnahmenverzichte (2,11 Mio. EUR), Darlehen (1,99 Mio. EUR), Stundungen (1,74 Mio. EUR) und Kapitalbeteiligungen (1,25 Mio. EUR).



COVID-19 – Struktur und Umfang der finanziellen Hilfsmaßnahmen: Datenaktualisierung 2022

(c) Das Land **Niederösterreich** erhöhte das geplante Gesamtvolumen der finanziellen Hilfsmaßnahmen von 90,36 Mio. EUR (bis 30. September 2020) auf 119,69 Mio. EUR (bis 30. Juni 2021) und 138,04 Mio. EUR (bis 30. Juni 2022) um insgesamt 53 %. Diese Erhöhung war insbesondere zurückzuführen auf

- die Aufstockung der Mittel für die finanzielle Hilfsmaßnahme (Zuschuss)
 - Vergütung der fehlenden Abgabenerträge aus dem Interessentenbeitrag 2020 an die Gemeinden [N6] von 10,20 Mio. EUR auf 20,60 Mio. EUR (Bereich Finanzausgleich) und
- die Einführung von folgenden neuen finanziellen Hilfsmaßnahmen in der Leistungsart Zuschüsse:
 - Förderung Corona-Bonuszahlungen – Abgeltung besonderer Leistungen von Mitarbeiterinnen und Mitarbeitern im sozialen Bereich und in den Einrichtungen der NÖ Landesgesundheitsagentur für Juli bis Dezember 2021 [N47] mit 7,33 Mio. EUR (Bereich Soziales),
 - Förderung von COVID-19-bedingten Mehraufwendungen für Personal und Vorhaltekosten zur Sicherung der Betreuung und Pflege im häuslichen Umfeld für 2020 [N37] mit 3,36 Mio. EUR (Bereich Soziales),
 - Förderung von COVID-19-Schutzmaßnahmen und Testungen in privaten Pflegeheimen, Einrichtungen für Menschen mit Behinderung und sozialmedizinischen und sozialen Betreuungsdiensten für den Zeitraum von Jänner 2021 bis Dezember 2021 [N51] mit 3,21 Mio. EUR (Bereich Soziales) sowie
 - Förderung von COVID-19-bedingten Mehraufwendungen für Personal und Vorhaltekosten zur Sicherung der Versorgung in privaten Pflegeheimen und Einrichtungen für Menschen mit Behinderung für 2020 [N38] mit 3,07 Mio. EUR (Bereich Soziales).

Die Hilfsleistungen erhöhten sich von 49,05 Mio. EUR (bis September 2020) auf 99,14 Mio. EUR (bis Juni 2021) und 127,42 Mio. EUR um insgesamt 78,37 Mio. EUR. Dies war fast zur Gänze auf die Leistungsart Zuschüsse zurückzuführen, deren Auszahlungen in diesem Zeitraum um 74,48 Mio. EUR anstiegen. Die höchsten Auszahlungen waren bis Juni 2022 bei den folgenden finanziellen Hilfsmaßnahmen zu verzeichnen:

- Vergütung der fehlenden Abgabenerträge aus dem Interessentenbeitrag 2020, 2021 und 2022 an die Gemeinden [N6] mit 31,30 Mio. EUR (Bereich Finanzausgleich),
- Zuschuss für Gemeinden [N7] mit 22 Mio. EUR (Bereich Finanzausgleich),



COVID-19 – Struktur und Umfang der finanziellen Hilfsmaßnahmen: Datenaktualisierung 2022

- Förderung Corona-Bonuszahlungen – Abgeltung besonderer Leistungen von Mitarbeiterinnen und Mitarbeitern im sozialen Bereich und in den Einrichtungen der NÖ Landesgesundheitsagentur für Juli bis Dezember 2021 [N47] mit 7,33 Mio. EUR (Bereich Soziales) und
- Fördercall „Gastgeber Hygienemaßnahmen“ [N28] mit 5,71 Mio. EUR (Bereich Wirtschaft).

Zudem erbrachte das Land Niederösterreich bis Juni 2022 Hilfen in Form von Haftungen bzw. Garantien (9,06 Mio. EUR), Stundungen (7,59 Mio. EUR), Einnahmenverzichten (3,08 Mio. EUR) und Sachleistungen (1,87 Mio. EUR).

(d) Das Land **Oberösterreich** erhöhte das geplante Gesamtvolumen seiner finanziellen Hilfsmaßnahmen von 77,66 Mio. EUR (bis 30. September 2020) auf 552,03 Mio. EUR (bis 30. Juni 2021) und 565,01 Mio. EUR (bis 30. Juni 2022). Damit versiebenfachte sich der finanzielle Rahmen; dies vor allem aufgrund der folgenden, nach dem Stichtag September 2020 eingeführten finanziellen Hilfsmaßnahmen:

- OÖ Landeshaftungen für Mittelstand und Großbetriebe [O48] mit 300 Mio. EUR (Bereich Wirtschaft),
- Oberösterreichisches Gemeindepaket 2020 [O31] mit 75 Mio. EUR (Bereich Finanzausgleich) und
- Oberösterreichisches Gemeindepaket 2020 – ergänzende Maßnahmen [O32] mit 54,25 Mio. EUR (Bereich Finanzausgleich).

Die Auszahlungen in der Leistungsart Zuschüsse betrugen zum 30. September 2020 42,16 Mio. EUR, zum 30. Juni 2021 227,92 Mio. EUR und zum 30. Juni 2022 200,95 Mio. EUR.⁶ Das Land Oberösterreich verzeichnete die höchsten Auszahlungen bei folgenden finanziellen Hilfsmaßnahmen:

- Oberösterreichisches Gemeindepaket 2020 [O31] mit 65,83 Mio. EUR (Bereich Finanzausgleich),
- Oberösterreichisches Gemeindepaket 2020 – ergänzende Maßnahmen [O32] mit 54,25 Mio. EUR (Bereich Finanzausgleich) und
- Landesbeitrag für Gruppen in Kinderbildungs- und -betreuungseinrichtungen, wenn Gruppen coronabedingt geschlossen wurden [O2] mit 25 Mio. EUR (Bereich Bildung).

Das Land Oberösterreich tätigte darüber hinaus Hilfsleistungen in Form von Einnahmenverzichten (9,70 Mio. EUR), Sachleistungen (0,41 Mio. EUR), Haftungen bzw. Garantien (0,31 Mio. EUR) und Stundungen (0,05 Mio. EUR).

⁶ Bei den Auszahlungen bis 30. Juni 2022 ist eine nachträgliche Berichtigung durch das Land Oberösterreich berücksichtigt; die Auszahlungen bei der finanziellen Hilfsmaßnahme Oberösterreichisches Gemeindepaket 2020 – ergänzende Maßnahmen [O32] reduzierte sich von 99,17 Mio. EUR auf 54,25 Mio. EUR.



COVID–19 – Struktur und Umfang der finanziellen Hilfsmaßnahmen: Datenaktualisierung 2022

(e) Das Land **Salzburg** erhöhte das geplante Gesamtvolumen der finanziellen Hilfsmaßnahmen von 53,10 Mio. EUR (bis 30. September 2020) auf 94,28 Mio. EUR (bis 30. Juni 2021) und 108,95 Mio. EUR (bis 30. Juni 2022). Das entsprach einer Steigerung von 105 % und war überwiegend zurückzuführen auf die Dotierung der finanziellen Hilfsmaßnahmen

- Liquiditätsunterstützung von Tourismusverbänden [S45] mit 30 Mio. EUR (Bereich Wirtschaft),
- Aufwände für das Besuchsmanagement in Seniorenpflegeheimen und stationären Wohneinrichtungen [S34] mit 4,21 Mio. EUR (Bereich Soziales),
- Bonuszahlungen gemäß Pflegefondsgesetz [S49] mit 3,14 Mio. EUR (Bereich Soziales),
- Corona–Bonus für Bedienstete in Landeskliniken [S50] mit 2,55 Mio. EUR (Bereich Soziales) sowie
- Covid–19–Bonuszahlungen – Land Salzburg [S51] mit 1,84 Mio. EUR (Bereich Soziales).

Bis 30. Juni 2022 entfielen die höchsten Auszahlungen in der Leistungsart Zuschüsse auf die folgenden finanziellen Hilfsmaßnahmen:

- Marketingoffensive SLTG unter Berücksichtigung des Einnahmenentfalls [S23] mit 5,50 Mio. EUR (Bereich Wirtschaft),
- Wachstumsprogramm für Kleinbetriebe [S24] mit 4,82 Mio. EUR (Bereich Wirtschaft) und
- Schutzausrüstung für Einrichtungen des Sozialbereichs [S38] mit 4,62 Mio. EUR (Bereich Soziales).

Das Land Salzburg erbrachte darüber hinaus Hilfsleistungen in Form von Sachleistungen (2,66 Mio. EUR), Einnahmenverzichtsen (0,28 Mio. EUR) und Stundungen (1,66 Mio. EUR).

(f) Das Land **Steiermark** erhöhte das geplante Gesamtvolumen seiner finanziellen Hilfsmaßnahmen von 122,01 Mio. EUR (bis 30. September 2020) auf 193,28 Mio. EUR (bis 30. Juni 2021) und 202,24 Mio. EUR (bis 30. Juni 2022); dies war eine Steigerung um insgesamt 66 %. Der Anstieg gründete insbesondere auf den finanziellen Hilfsmaßnahmen

- Landeszuschuss für Gemeinden im Rahmen der COVID–19–Pandemie [St36] mit 68,60 Mio. EUR (Bereich Finanzausgleich),
- Schutzausrüstung für Pflegeheime [St38] mit 15,50 Mio. EUR (Bereich Gesundheit),
- COVID–19 Schutzausrüstung für Leistungsanbieter in der Behinderten–, Kinder– und Jugendhilfe [St37] mit 11,50 Mio. EUR (Bereich Gesundheit),
- Investitionsförderung für Hotellerie– und Gastronomiebetriebe [St41] mit 6 Mio. EUR (Bereich Wirtschaft) sowie



COVID-19 – Struktur und Umfang der finanziellen Hilfsmaßnahmen: Datenaktualisierung 2022

- Förderung von auslastungsbedingten Verlusten von Pflegeheimen und Sonderkrankeanstalten im Zusammenhang mit der COVID-19-Pandemie [St44] mit 5 Mio. EUR (Bereich Soziales).

Auf die Weiterführung einiger finanzieller Hilfsmaßnahmen verzichtete das Land Steiermark zwischen 30. September 2020 und 30. Juni 2022, weil der Bedarf bei den externen Empfängern nicht gegeben war (z.B. Ausgaben für den stationären und den teilstationären Bereich in der Behinderten-, Kinder- und Jugendhilfe [St13]).

Innerhalb der Leistungsarten kam in der Steiermark den Zuschüssen die mit Abstand höchste Bedeutung zu. Die Auszahlungen für Zuschüsse stiegen von 17,88 Mio. EUR (bis 30. September 2020) auf 45,90 Mio. EUR (bis 30. Juni 2021) und 81,60 Mio. EUR (bis 30. Juni 2022). Die höchsten Auszahlungen entfielen bis 30. Juni 2022 auf folgende Hilfsleistungen:

- Landeszuschuss für Gemeinden im Rahmen der COVID-19-Pandemie [St36] mit 23,58 Mio. EUR (Bereich Finanzausgleich),
- Corona-Sofortmaßnahmen – Corona-Stiftung [St1] mit 14,37 Mio. EUR (Bereich Arbeitsmarkt),
- Schutzausrüstung für Pflegeheime [St38] mit 6,49 Mio. EUR (Bereich Gesundheit),
- Ersatz für die ausgesetzten Elternbeiträge in Kinderbildungs- und -betreuungseinrichtungen [St2] mit 6,05 Mio. EUR (Bereich Bildung) sowie
- Investitionsförderung für Hotellerie- und Gastronomiebetriebe [St41] mit 5,61 Mio. EUR (Bereich Wirtschaft).

Ferner führte das Land Steiermark (bis 30. Juni 2022) Hilfsleistungen in Form von Sachleistungen (5 Mio. EUR), Einnahmenverzicht (0,71 Mio. EUR) und Stundungen (0,06 Mio. EUR) durch. Im Zeitraum 30. September 2020 bis 30. Juni 2022 stiegen diese Hilfsleistungen nur geringfügig.

(g) Das Land **Tirol** erhöhte das geplante Gesamtvolumen der finanziellen Hilfsmaßnahmen von 211,38 Mio. EUR (bis 30. September 2020) auf 307,59 Mio. EUR (bis 30. Juni 2021) und 363,70 Mio. EUR (bis 30. Juni 2022) bzw. um 72 %. Diese Steigerung beruhte u.a. auf

- der Nachmeldung der zweiten Teilzahlung zu der finanziellen Hilfsmaßnahme
 - COVID-19 Entlastungspaket für die Tiroler Gemeinden – Finanzzuweisung [T12] in Höhe von 30 Mio. EUR und
- der Einführung und Dotierung der neuen finanziellen Hilfsmaßnahme
 - Refundierung COVID-19-bedingter Mehraufwendungen in Tiroler Alten- und Pflegeheimen sowie Mobilen Diensten [T69] mit 18 Mio. EUR (Bereich Soziales).



COVID-19 – Struktur und Umfang der finanziellen Hilfsmaßnahmen: Datenaktualisierung 2022

In Tirol entfielen die höchsten Auszahlungen in der Leistungsart Zuschüsse auf die folgenden finanziellen Hilfsmaßnahmen:

- COVID-19 Entlastungspaket für die Tiroler Gemeinden – Finanzzuweisung [T12] mit 60 Mio. EUR (Bereich Finanzausgleich),
- COVID-19 Entlastungspaket für die Tiroler Unternehmerschaft – Budgetunterstützung für Tourismusverbände – 2021 [T59] mit 40 Mio. EUR (Bereich Wirtschaft) und
- COVID-19 Entlastungspaket für die Tiroler Gemeinden – Finanzhilfe für Investitionsvorhaben [T11] mit 37,36 Mio. EUR (Bereich Finanzausgleich).

In der Leistungsart Einnahmenverzichtete setzte das Land Tirol insbesondere die finanzielle Hilfsmaßnahme

- COVID-19 Entlastungspaket für die Tiroler Unternehmerschaft – Reduktion der Pflichtbeitragsleistungen nach dem Tourismusgesetz [T53] mit 75,76 Mio. EUR (Bereich Wirtschaft).

Zudem erbrachte das Land Tirol Hilfsleistungen in Form von Sachleistungen (0,07 Mio. EUR) und Stundungen (0,04 Mio. EUR).

(h) Im Land **Vorarlberg** erhöhte sich das geplante finanzielle Gesamtvolumen von 45,20 Mio. EUR (bis 30. September 2020) auf 63,42 Mio. EUR (bis 30. Juni 2021) und 73,56 Mio. EUR (bis 30. Juni 2022); dies entsprach einer Steigerung um insgesamt 63 %. Der Anstieg war insbesondere folgenden finanziellen Hilfsmaßnahmen geschuldet:

- Soforthilfe für Vorarlberger Gemeinden wegen COVID-19-bedingter Einnahmenverluste [V53] mit 10 Mio. EUR (Bereich Finanzausgleich),
- Zweite Soforthilfe für Vorarlberger Gemeinden wegen COVID-19-bedingter Einnahmenverluste [V66] mit 5 Mio. EUR (Bereich Finanzausgleich),
- Schutzmaterial für das Personal in Langzeiteinrichtungen, Hauskrankenpflege und mobilen Hilfsdiensten [V11] mit 2,78 Mio. EUR (Bereich Soziales) sowie
- Kostenausgleiche für Mindererlöse und Nichtleistungen von Non-Profit-Organisationen [V57] mit 2,31 Mio. EUR (Bereich Soziales).

Innerhalb der Leistungsarten überwogen die Auszahlungen für Zuschüsse deutlich; sie stiegen von 20,10 Mio. EUR (bis 30. September 2020) auf 39,57 Mio. EUR (bis 30. Juni 2021) und 48,40 Mio. EUR (bis 30. Juni 2022) an; die höchsten Auszahlungen erfolgten bei den finanziellen Hilfsmaßnahmen

- Investitionsprämie für gewerbliche Beherbergungs- und Gastronomiebetriebe [V38] mit 13,94 Mio. EUR (Bereich Wirtschaft),



COVID-19 – Struktur und Umfang der finanziellen Hilfsmaßnahmen: Datenaktualisierung 2022

- Soforthilfe und zweite Soforthilfe für Vorarlberger Gemeinden wegen COVID-19-bedingter Einnahmenverluste [V53] mit 10 Mio. EUR und 5 Mio. EUR [V66] (Bereich Finanzausgleich) und
- Kostenausgleiche für Mindererlöse und Nichtleistungen von Non-Profit-Organisationen [V57] mit 2,27 Mio. EUR (Bereich Soziales).

In der Leistungsart Sachleistungen stiegen die Auszahlungen zwischen 30. September 2020 und 30. Juni 2021 von 1,01 Mio. EUR auf 3,07 Mio. EUR und weiter auf 5,14 Mio. EUR (30. Juni 2022) an. Den Leistungsarten Haftungen bzw. Garantien (30. Juni 2022 1,14 Mio. EUR) und Stundungen (30. Juni 2022 0,15 Mio. EUR) kam demgegenüber geringere Bedeutung zu; beide stiegen im Zeitraum 30. September 2020 bis 30. Juni 2022 nur unwesentlich an.

(i) In der Stadt **Wien** erhöhte sich das geplante Gesamtvolumen der finanziellen Hilfsmaßnahmen von 250,53 Mio. EUR (bis 30. September 2020) auf 284,21 Mio. EUR (bis 30. Juni 2021) und 323,48 Mio. EUR (bis 30. Juni 2022) um insgesamt 29 %. Die Stadt Wien stockte die Mittel insbesondere für folgende finanzielle Hilfsmaßnahmen auf:

- Tarifvergünstigungen und Einnahmenausfall durch Sperren und Zutrittsbeschränkungen der Wiener Bäder [W19] von 7,50 Mio. EUR auf 15,17 Mio. EUR (Bereich Soziales) und
- Ausweitung der Plätze in der vollen Erziehung und Anstieg der Zusatzkosten im Bereich der Pflegeeltern [W12] von 2,80 Mio. EUR auf 14,05 Mio. EUR (Bereich Soziales).

Weiters führte sie folgende neue finanzielle Hilfsmaßnahmen ein:

- Sonderfinanzierung für private elementare Bildungseinrichtungen durch eine Corona-Kindergarten-Platz-Sicherung für die Monate April und Mai 2021 sowie September 2021 bis Februar 2022 [W36] mit 14,80 Mio. EUR (Bereich Bildung),
- Einnahmengarantie für Tourismusverbände für 2021 – Subvention in Höhe des Differenzbetrags [W40] mit 10 Mio. EUR (Bereich Wirtschaft),
- Ersatz der rückerstatteten Essens- und Hortbesuchsbeiträge an private elementare Bildungseinrichtungen für die Monate November 2020 bis Jänner 2021 [W29] mit 8,50 Mio. EUR (Bereich Bildung) sowie
- Sonderfinanzierung für private elementare Bildungseinrichtungen durch eine Corona-Kindergarten-Platz-Sicherung für die Monate Jänner bis März 2021 [W30] mit 5,53 Mio. EUR (Bereich Bildung).

Die Hilfsleistungen der Stadt Wien erhöhten sich von 169,17 Mio. EUR (bis 30. September 2020) auf 225,22 Mio. EUR (bis 30. Juni 2021) und 255,60 Mio. EUR (bis 30. Juni 2022) um insgesamt 86,43 Mio. EUR. Von der Erhöhung entfielen



COVID-19 – Struktur und Umfang der finanziellen Hilfsmaßnahmen: Datenaktualisierung 2022

61,62 Mio. EUR auf die Leistungsart Zuschüsse und 23,64 Mio. EUR auf die Leistungsart Einnahmenverzicht. Die Stundungen erhöhten sich um 1,17 Mio. EUR; die Sachleistungen (0,06 Mio. EUR) blieben unverändert.

Die höchsten Auszahlungen der Leistungsart Zuschüsse betrafen

- die Förderung für Kindergärten trotz mehr als vierwöchiger durchgehender Abwesenheit eines Kindes [W1] mit 97,91 Mio. EUR (Bereich Bildung),
- die Wiener Gastro-Gutschein-Aktion [W22] mit 30,69 Mio. EUR (Bereich Wirtschaft),
- die Sonderfinanzierung für private elementare Bildungseinrichtungen durch eine Corona-Kindergarten-Platz-Sicherung für die Monate April und Mai 2021 sowie September 2021 bis Februar 2022 [W36] mit 14,13 Mio. EUR (Bereich Bildung) und
- die Maßnahme Ausweitung der Plätze in der vollen Erziehung und Anstieg der Zusatzkosten im Bereich der Pflegeeltern [W12] mit 12,09 Mio. EUR (Bereich Soziales).

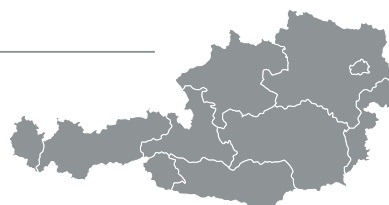
Die höchsten Hilfsleistungen in der Leistungsart Einnahmenverzicht entfielen auf die Maßnahme Tarifvergünstigungen und Einnahmenausfall durch Sperren und Zutrittsbeschränkungen der Wiener Bäder [W19] mit 15,17 Mio. EUR (Bereich Soziales).

(j) Die folgende Abbildung zeigt das geplante Gesamtvolumen und die gewährten Hilfsleistungen für die Bundesländer bis Juni 2022:

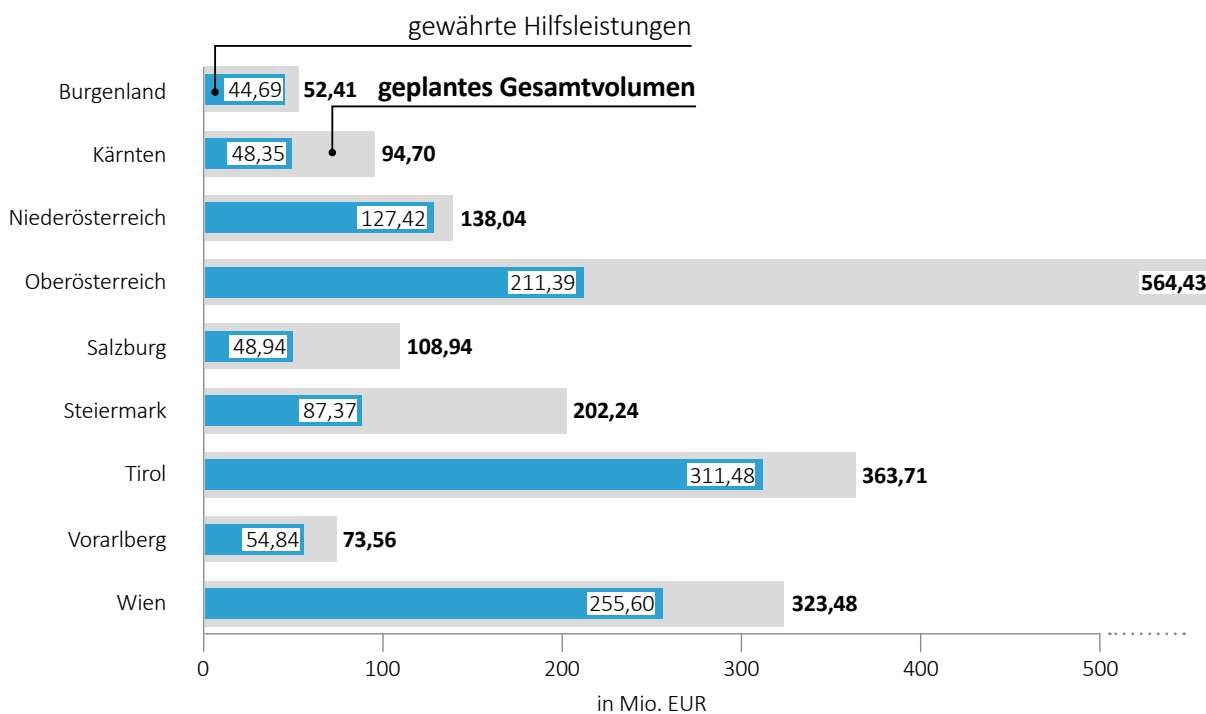
Abbildung 3: Bundesländer – geplantes Gesamtvolumen und gewährte Hilfsleistungen

Österreich

BUNDESLÄNDER



Quellen: alle Bundesländer; Auswertung und Darstellung: RH





Finanzielle Hilfsmaßnahmen nach Leistungsbereichen

- 3 (1) Der RH kategorisierte – im Sinne der Vergleichbarkeit mit dem Vorbericht⁷ und der Datenaktualisierung 2021⁸ – die Zuschüsse und Sachleistungen des Bundes und der Bundesländer nach Leistungsbereichen, z.B. Arbeitsmarkt, Bildung, Kunst und Kultur, Soziales, Wirtschaft; dabei orientierte er sich insbesondere am Bundesministerengesetz.

Die folgende Tabelle gibt einen Überblick über die bis 30. September 2020, bis 30. Juni 2021 und bis 30. Juni 2022 ausbezahlten Zuschüsse und Sachleistungen:

Tabelle 2: Nichtrückzahlbare Zuschüsse und Sachleistungen – Auszahlungen nach Leistungsbereichen

Leistungsbereiche ¹	Zuschüsse und Sachleistungen					
	bis 30. September 2020		bis 30. Juni 2021		bis 30. Juni 2022	
	in Mio. EUR	Anteil in %	in Mio. EUR	Anteil in %	in Mio. EUR	Anteil in %
Summe Bund	7.073,59	100,0	21.386,03	100,0	32.663,63	100,0
Wirtschaft	981,31	13,9	9.597,41	44,9	17.136,42	52,5
Arbeitsmarkt	5.048,91	71,4	9.133,27	42,7	10.604,30	32,5
Gesundheit	2,94	0,0	270,50	1,3	1.649,84	5,1
Familie	758,62	10,7	812,94	3,8	915,79	2,8
Finanzausgleich	73,48	1,0	737,79	3,4	877,60	2,7
Soziales	110,66	1,6	480,33	2,2	871,47	2,7
Kunst und Kultur	42,62	0,6	204,13	1,0	278,38	0,9
Bildung	6,66	0,1	62,81	0,3	195,48	0,6
Sport	4,24	0,1	28,14	0,1	64,11	0,2
Medien	29,65	0,4	35,57	0,2	35,57	0,1
Wissenschaft und Forschung	14,50	0,2	23,14	0,1	34,69	0,1
Summe Burgenland	2,70	100,0	22,78	100,0	41,71	100,0
Wirtschaft	1,43	53,0	18,50	81,2	36,64	87,8
Soziales	1,13	41,9	2,76	12,1	2,81	6,7
Kunst und Kultur	0,09	3,4	0,61	2,7	1,20	2,9
Mobilität	–	–	0,81	3,5	0,81	1,9
Familie	0,05	1,7	0,09	0,4	0,24	0,6
Wissenschaft und Forschung	–	–	0,01	0,1	0,01	0,0

⁷ siehe Vorbericht TZ 2, Tabelle 3

⁸ siehe Datenaktualisierung 2021 TZ 3, Tabelle 2



COVID-19 – Struktur und Umfang der finanziellen Hilfsmaßnahmen:
Datenaktualisierung 2022

Leistungsbereiche ¹	Zuschüsse und Sachleistungen					
	bis 30. September 2020		bis 30. Juni 2021		bis 30. Juni 2022	
	in Mio. EUR	Anteil in %	in Mio. EUR	Anteil in %	in Mio. EUR	Anteil in %
Summe Kärnten	4,94	100,0	26,00	100,0	41,44	100,0
Wirtschaft	2,88	58,4	17,26	66,4	19,79	47,8
Soziales	1,25	25,2	5,72	22,0	13,70	33,0
Finanzausgleich	–	–	–	–	4,31	10,4
Arbeitsmarkt	–	–	0,67	2,6	1,13	2,7
Bildung	0,65	13,1	1,09	4,2	1,10	2,7
Mobilität	–	–	0,80	3,1	0,80	1,9
Kunst und Kultur	0,16	3,3	0,42	1,6	0,58	1,4
Wissenschaft und Forschung	–	–	0,04	0,1	0,04	0,1
Summe Niederösterreich	31,94	100,0	80,12	100,0	107,69	100,0
Finanzausgleich	22,00	68,9	42,87	53,5	53,30	49,5
Soziales	4,74	14,9	24,59	30,7	41,16	38,2
Wirtschaft	2,48	7,8	5,84	7,3	5,84	5,4
Bildung	1,29	4,0	4,09	5,1	4,55	4,2
Kunst und Kultur	1,32	4,1	2,38	3,0	2,46	2,3
Sport	0,03	0,1	0,27	0,3	0,30	0,3
Gesundheit	0,08	0,2	0,08	0,1	0,08	0,1
Summe Oberösterreich	42,20	100,0	228,25	100,0	201,36	100,0
Finanzausgleich	–	–	159,73	70,0	120,08	59,6
Soziales	4,69	11,1	29,22	12,8	38,62	19,2
Bildung	25,04	59,3	25,35	11,1	25,37	12,6
Wirtschaft	12,25	29,1	12,54	5,5	13,74	6,8
Kunst und Kultur	0,01	0,0	0,35	0,1	2,13	1,1
Mobilität	–	–	0,62	0,3	0,88	0,4
Arbeitsmarkt	–	–	0,24	0,1	0,34	0,2
Sport	0,20	0,5	0,20	0,1	0,20	0,1
Summe Salzburg	9,76	100,0	28,92	100,0	47,00	100,0
Soziales	0,75	7,7	6,79	23,5	21,97	46,7
Wirtschaft	6,16	63,1	15,79	54,6	15,79	33,6
Bildung	1,37	14,0	2,32	8,0	4,16	8,9
Kunst und Kultur	0,05	0,6	2,29	7,9	3,31	7,0
Sport	1,11	11,3	1,17	4,0	1,20	2,6
Gesundheit	0,32	3,3	0,56	2,0	0,56	1,2
Summe Steiermark	22,34	100,0	50,90	100,0	86,60	100,0
Finanzausgleich	–	–	7,65	15,0	23,58	27,2
Wirtschaft	10,30	46,1	19,30	37,9	21,99	25,4
Gesundheit	5,06	22,6	6,84	13,4	15,31	17,7
Arbeitsmarkt	0,31	1,4	8,76	17,2	14,37	16,6
Bildung	6,05	27,1	6,05	11,9	6,05	7,0



COVID-19 – Struktur und Umfang der finanziellen Hilfsmaßnahmen: Datenaktualisierung 2022

Leistungsbereiche ¹	Zuschüsse und Sachleistungen					
	bis 30. September 2020		bis 30. Juni 2021		bis 30. Juni 2022	
	in Mio. EUR	Anteil in %	in Mio. EUR	Anteil in %	in Mio. EUR	Anteil in %
Soziales	0,59	2,7	0,80	1,6	3,40	3,9
Kunst und Kultur	0,01	0,0	0,98	1,9	1,19	1,4
Sport	–	–	0,28	0,6	0,49	0,6
Wissenschaft und Forschung	–	–	0,20	0,4	0,20	0,2
Kunst und Kultur und Sport ²	0,02	0,1	0,02	0,0	0,02	0,0
Summe Tirol	68,43	100,0	172,75	100,0	235,51	100,0
Finanzausgleich	30,00	43,8	56,80	32,9	97,36	41,4
Wirtschaft	28,05	41,0	88,52	51,2	96,48	41,0
Soziales	5,21	7,6	17,58	10,2	26,89	11,4
Kunst und Kultur	1,01	1,5	3,58	2,1	5,37	2,3
Wissenschaft und Forschung	0,68	1,0	0,73	0,4	3,09	1,3
Bildung	1,91	2,8	2,29	1,3	2,41	1,0
Mobilität	1,19	1,7	2,24	1,3	2,24	0,9
Arbeitsmarkt	0,04	0,1	0,56	0,3	0,70	0,3
Sport	–	–	–	–	0,51	0,2
Familie	0,34	0,5	0,46	0,3	0,46	0,2
Summe Vorarlberg	21,11	100,0	42,64	100,0	53,54	100,0
Wirtschaft	15,19	71,9	16,52	38,7	16,74	31,3
Finanzausgleich	–	–	10,00	23,5	15,00	28,0
Soziales	1,82	8,6	7,22	16,9	12,93	24,1
Bildung	2,22	10,6	4,36	10,2	5,39	10,1
Kunst und Kultur	0,57	2,7	1,27	3,0	1,59	3,0
Mobilität	0,60	2,8	0,86	2,0	1,04	1,9
Sport	–	–	0,16	0,4	0,85	1,6
Gesundheit	0,71	3,4	2,25	5,3	– ³	– ³
Summe Wien	158,77	100,0	195,94	100,0	220,39	100,0
Bildung	111,96	70,5	129,55	66,1	145,73	66,1
Wirtschaft	27,69	17,4	38,92	19,8	40,31	18,3
Soziales	5,30	3,3	13,65	7,0	19,03	8,6
Gesundheit	7,39	4,7	7,39	3,8	7,39	3,4
Kunst, Kultur und Wissenschaft ²	6,28	4,0	6,28	3,2	6,28	2,8
Kunst und Kultur	0,15	0,1	0,15	0,1	1,65	0,8

Rundungsdifferenzen möglich

Quellen: alle Bundesministerien; alle Bundesländer

¹ Im Zuge der Datenaktualisierungen 2021 und 2022 meldeten die Bundesministerien und die Bundesländer Ergänzungen und Korrekturen zu bereits in Vorberichten des RH veröffentlichten finanziellen Hilfsmaßnahmen. Der RH nahm diese Ergänzungen und Korrekturen im Anhang A und Anhang B auf.

² bereichsübergreifende finanzielle Hilfsmaßnahmen

³ Durch eine Neuordnung von Auszahlungen [V11] aus dem Bereich Gesundheit in den Bereich Soziales entfiel mit 30. Juni 2022 der Bereich Gesundheit.



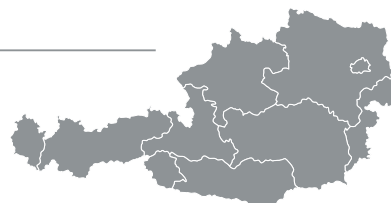
COVID-19 – Struktur und Umfang der finanziellen Hilfsmaßnahmen: Datenaktualisierung 2022

Die folgende Abbildung stellt für den Bund und die Bundesländer das geplante Gesamtvolumen und die gewährten Hilfsleistungen der nichtrückzahlbaren Zuschüsse und Sachleistungen je Leistungsbereich bis Juni 2022 dar:

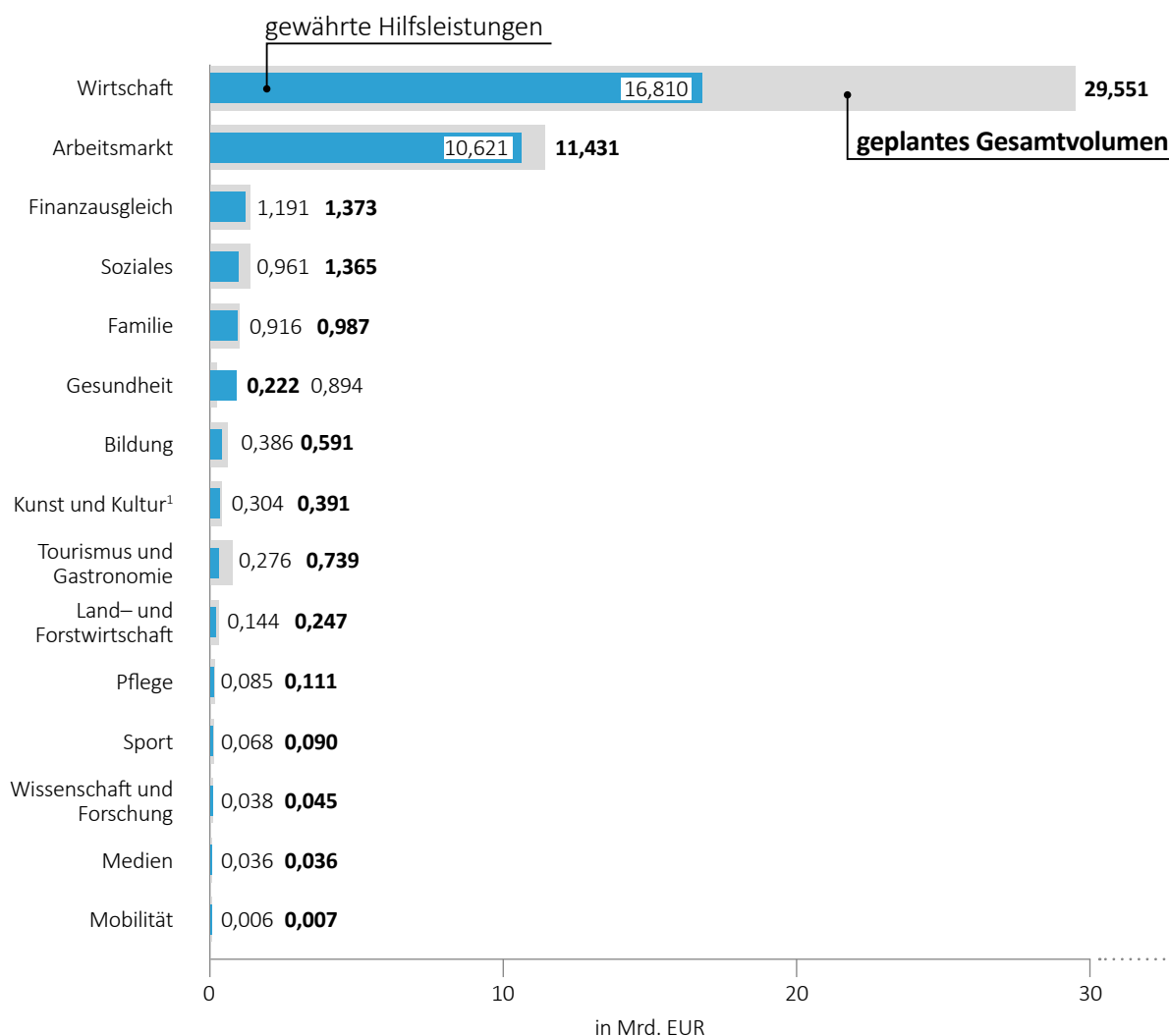
Abbildung 4: Bund und Bundesländer – geplante und gewährte finanzielle Hilfsmaßnahmen (nichtrückzahlbare Zuschüsse und Sachleistungen) je Leistungsbereich

Österreich

LEISTUNGSBEREICHE



Quellen: alle Bundesministerien und alle Bundesländer; Auswertung und Darstellung: RH



¹ beinhaltet auch die bereichsübergreifenden Leistungsbereiche Kunst, Kultur und Sport sowie Kunst, Kultur und Wissenschaft



COVID-19 – Struktur und Umfang der finanziellen Hilfsmaßnahmen: Datenaktualisierung 2022

(2) Der **Bund** bezahlte Zuschüsse und Sachleistungen bis 30. September 2020, bis 30. Juni 2021 und bis 30. Juni 2022 in elf Leistungsbereichen aus. Insgesamt 90 % aller Zuschüsse und Sachleistungen des Bundes flossen in die Leistungsbereiche Wirtschaft (17,136 Mrd. EUR), Arbeitsmarkt (10,604 Mrd. EUR) und Gesundheit (1,650 Mrd. EUR).

Weitere rd. 9 % der Hilfsleistungen bis 30. Juni 2022 verteilten sich auf die Leistungsbereiche Familie mit 915,79 Mio. EUR, Finanzausgleich mit 877,60 Mio. EUR und Soziales mit 871,47 Mio. EUR (jeweils rd. 3 %). Die restlichen Zuschüsse und Sachleistungen des Bundes bis 30. Juni 2022 in Höhe von 608,23 Mio. EUR entfielen auf die fünf Leistungsbereiche Kunst und Kultur, Bildung, Sport, Medien sowie Wissenschaft und Forschung.

(3) (a) Das Land **Burgenland** erbrachte Hilfsleistungen in Form von Zuschüssen und Sachleistungen bis 30. September 2020 in vier, nachfolgend in sechs Leistungsbereichen.

Der Leistungsbereich Wirtschaft wies bis 30. Juni 2022 mit 36,64 Mio. EUR (88 %) den größten Anteil auf, gefolgt vom Leistungsbereich Soziales mit 2,81 Mio. EUR (7 %).

(b) Das Land **Kärnten** leistete bis 30. September 2020 in vier, bis 30. Juni 2021 in sieben und bis 30. Juni 2022 in acht Leistungsbereichen Auszahlungen; zuletzt neu hinzu kam der Leistungsbereich Finanzausgleich.

Der größte Anteil der Zuschüsse und Sachleistungen kam dem Leistungsbereich Wirtschaft zugute; hier zahlte das Land Kärnten bis 30. Juni 2022 19,79 Mio. EUR (48 %) aus, gefolgt vom Leistungsbereich Soziales mit 13,70 Mio. EUR (33 %).

(c) Die Zuschüsse und Sachleistungen des Landes **Niederösterreich** umfassten zu den drei Erhebungstichtagen (bis 30. September 2020, bis 30. Juni 2021 und bis 30. Juni 2022) jeweils sieben Leistungsbereiche.

Der Leistungsbereich Finanzausgleich nahm bis 30. Juni 2022 mit 53,30 Mio. EUR (50 %) den größten Anteil in Anspruch, gefolgt vom Leistungsbereich Soziales mit 41,16 Mio. EUR (38 %) und dem Leistungsbereich Wirtschaft mit 5,84 Mio. EUR (5 %).

(d) Das Land **Oberösterreich** gewährte Hilfsleistungen in Form von Zuschüssen und Sachleistungen bis 30. September 2020 in fünf, nachfolgend in acht Leistungsbereichen.



COVID-19 – Struktur und Umfang der finanziellen Hilfsmaßnahmen: Datenaktualisierung 2022

Der Bereich Finanzausgleich hatte bis 30. Juni 2022 mit 120,08 Mio. EUR bzw. 60 % der Zuschüsse und Sachleistungen den größten Anteil, wobei das Land Oberösterreich hier rückwirkend die Auszahlungen korrigierte und um rd. 45 Mio. EUR verringerte (siehe Tabelle 1). Im Leistungsbereich Soziales stiegen die Auszahlungen bis 30. Juni 2022 auf 38,62 Mio. EUR (19 %), im Leistungsbereich Bildung auf 25,37 Mio. EUR (13 %).

(e) Das Land **Salzburg** gewährte bis 30. Juni 2022 Zuschüsse und Sachleistungen in sechs Leistungsbereichen.

Die höchsten Auszahlungen bis 30. Juni 2022 entfielen auf den Leistungsbereich Soziales mit 21,97 Mio. EUR und einem Anteil von 47 %, gefolgt von den Leistungsbereichen Wirtschaft mit 15,79 Mio. EUR (34 %), Bildung mit 4,16 Mio. EUR (9 %) sowie Kunst und Kultur mit 3,31 Mio. EUR (7 %).

(f) Die im Land **Steiermark** gewährten Zuschüsse und Sachleistungen umfassten bis 30. September 2020 sieben, nachfolgend zehn Leistungsbereiche.

Zum 30. Juni 2022 kam dem Bereich Finanzausgleich mit 23,58 Mio. EUR (27 %) – knapp vor dem Leistungsbereich Wirtschaft mit 21,99 Mio. EUR (25 %) gelegen – die größte Bedeutung zu; mit Abstand folgten die Leistungsbereiche Gesundheit mit 15,31 Mio. EUR (18 %), Arbeitsmarkt mit 14,37 Mio. EUR (17 %) und Bildung mit 6,05 Mio. EUR (7 %).

(g) Die Auszahlungen des Landes **Tirol** in den Leistungsarten Zuschüsse und Sachleistungen entfielen bis 30. Juni 2022 auf zehn Leistungsbereiche.

Die höchsten Auszahlungen beanspruchten die Leistungsbereiche Finanzausgleich mit 97,36 Mio. EUR sowie Wirtschaft mit 96,48 Mio. EUR und jeweils einem Anteil von 41 %, gefolgt vom Leistungsbereich Soziales mit 26,89 Mio. EUR und einem Anteil von 11 %.

(h) Das Land **Vorarlberg** deckte mit seinen finanziellen Hilfsmaßnahmen (Zuschüsse und Sachleistungen) bis 30. September 2020 sechs, bis 30. Juni 2021 acht und bis 30. Juni 2022 sieben⁹ Leistungsbereiche ab.

Die meisten Mittel flossen bis 30. Juni 2022 mit 16,74 Mio. EUR (31 %) in den Leistungsbereich Wirtschaft. Weitere erhebliche Zuschüsse und Sachleistungen lukrierten die Leistungsbereiche Finanzausgleich mit 15 Mio. EUR (28 %), Soziales mit 12,93 Mio. EUR (24 %) und Bildung mit 5,39 Mio. EUR (10 %).

⁹ Durch eine Neuordnung von Auszahlungen [V11] aus dem Bereich Gesundheit in den Bereich Soziales entfiel mit 30. Juni 2022 der Bereich Gesundheit.



(i) Die Stadt **Wien** gewährte zu den drei Erhebungsstichtagen (bis 30. September 2020, bis 30. Juni 2021 und bis 30. Juni 2022) Zuschüsse und Sachleistungen in sechs Leistungsbereichen.

Die größten Beträge entfielen bis 30. Juni 2022 auf die Leistungsbereiche Bildung mit 145,73 Mio. EUR (66 %), Wirtschaft mit 40,31 Mio. EUR (18 %) und Soziales mit 19,03 Mio. EUR (9 %).

Leistungsempfänger

- 4 Die folgende Tabelle zeigt für den Bund und für die Bundesländer jeweils die bis 30. September 2020, bis 30. Juni 2021 und bis 30. Juni 2022 ausbezahlten und nichtrückzahlbaren Zuschüsse und Sachleistungen nach Leistungsbereichen und innerhalb dieser die Gruppen externer Empfänger:

Tabelle 3: Nichtrückzahlbare Zuschüsse und Sachleistungen nach Gruppen externer Empfänger

Leistungsbereich ¹ und externe Empfänger	bis 30. September 2020		bis 30. Juni 2021		bis 30. Juni 2022	
	in Mio. EUR	in %	in Mio. EUR	in %	in Mio. EUR	in %
Summe Bund	7.073,59	100,0	21.386,03	100,0	32.663,63	100,0
Wirtschaft	981,31	13,9	9.597,41	44,9	17.136,42	52,5
Unternehmen	385,91	5,5	7.605,13	35,6	14.314,25	43,8
Privatpersonen und Unternehmen	584,91	8,3	1.840,56	8,6	2.432,33	7,5
Privatpersonen	10,49	0,1	144,08	0,7	260,08	0,8
Unternehmen und berufliche Interessenvertretungen	–	–	7,64	0,0	129,76	0,4
Arbeitsmarkt	5.048,91	71,4	9.133,27	42,7	10.604,30	32,5
Unternehmen und Non-Profit-Organisationen	4.821,94	68,2	8.600,18	40,2	9.770,66	29,9
Privatpersonen	226,97	3,2	533,09	2,5	715,32	2,2
Unternehmen	–	–	–	–	93,66	0,3
Unternehmen, Non-Profit-Organisationen und öffentliche Einrichtungen	–	–	–	–	24,66	0,1
Gesundheit	2,94	0,0	270,50	1,3	1.649,84	5,1
Unternehmen	2,94	0,0	129,00	0,6	873,89	2,7
Privatpersonen	–	–	140,69	0,7	773,98	2,4
Non-Profit-Organisationen	–	–	0,81	0,0	1,97	0,0
Familie	758,62	10,7	812,94	3,8	915,79	2,8
Privatpersonen	758,62	10,7	812,94	3,8	915,79	2,8
Finanzausgleich	73,48	1,0	737,79	3,4	877,60	2,7
Gemeinden	73,48	1,0	737,79	3,4	877,60	2,7



COVID-19 – Struktur und Umfang der finanziellen Hilfsmaßnahmen:
Datenaktualisierung 2022

Leistungsbereich ¹ und externe Empfänger	bis 30. September 2020		bis 30. Juni 2021		bis 30. Juni 2022	
	in Mio. EUR	in %	in Mio. EUR	in %	in Mio. EUR	in %
Soziales	110,66	1,6	480,33	2,2	871,47	2,7
Non-Profit-Organisationen	97,66	1,4	447,33	2,1	786,29	2,4
Privatpersonen	13,00	0,2	33,00	0,2	85,17	0,3
Kunst und Kultur	42,62	0,6	204,13	1,0	278,38	0,9
Privatpersonen und Unternehmen	30,12	0,4	159,15	0,7	212,92	0,7
öffentliche Einrichtungen	11,25	0,2	43,53	0,2	61,03	0,2
Unternehmen	1,25	0,0	1,25	0,0	4,23	0,0
Privatpersonen	–	–	0,20	0,0	0,20	0,0
Bildung	6,66	0,1	62,81	0,3	195,48	0,6
öffentliche Einrichtungen	–	–	52,95	0,2	184,60	0,6
Privatpersonen	6,66	0,1	9,15	0,0	9,34	0,0
Unternehmen	–	–	0,71	0,0	1,04	0,0
Vereine	–	–	–	–	0,50	0,0
Sport	4,24	0,1	28,14	0,1	64,11	0,2
Vereine	4,24	0,1	26,32	0,1	60,79	0,2
Unternehmen	–	–	1,82	0,0	3,32	0,0
Medien	29,65	0,4	35,57	0,2	35,57	0,1
Unternehmen	29,65	0,4	35,57	0,2	35,57	0,1
Wissenschaft und Forschung	14,50	0,2	23,14	0,1	34,69	0,1
Unternehmen	11,27	0,2	16,55	0,1	21,84	0,1
Fachhochschulen	2,49	0,0	2,49	0,0	2,49	0,0
Universitäten	0,74	0,0	4,10	0,0	10,36	0,0
Summe Burgenland	2,70	100,0	22,78	100,0	41,71	100,0
Wirtschaft	1,43	53,0	18,50	81,2	36,64	87,8
Privatpersonen	0,40	14,8	16,73	73,4	34,84	83,5
Unternehmen	1,03	38,1	1,77	7,8	1,80	4,3
Soziales	1,13	41,9	2,76	12,1	2,81	6,7
Unternehmen, Non-Profit-Organisationen und öffentliche Einrichtungen	0,31	11,5	1,53	6,7	1,53	3,7
Privatpersonen	0,81	30,0	0,94	4,1	0,99	2,4
Unternehmen	–	–	0,28	1,2	0,28	0,7
Non-Profit-Organisationen	0,01	0,4	0,01	0,0	0,01	0,0
Kunst und Kultur	0,09	3,4	0,61	2,7	1,20	2,9
Privatpersonen	0,09	3,4	0,61	2,7	1,20	2,9
Mobilität	–	–	0,81	3,5	0,81	1,9
Unternehmen	–	–	0,81	3,5	0,81	1,9
Familie	0,05	1,7	0,09	0,4	0,24	0,6
Privatpersonen	0,05	1,7	0,09	0,4	0,24	0,6
Wissenschaft und Forschung	–	–	0,01	0,1	0,01	0,0
Unternehmen	–	–	0,01	0,1	0,01	0,0



COVID-19 – Struktur und Umfang der finanziellen Hilfsmaßnahmen:
Datenaktualisierung 2022

Leistungsbereich ¹ und externe Empfänger	bis 30. September 2020		bis 30. Juni 2021		bis 30. Juni 2022	
	in Mio. EUR	in %	in Mio. EUR	in %	in Mio. EUR	in %
Summe Kärnten	4,94	100,0	26,00	100,0	41,44	100,0
Wirtschaft	2,88	58,4	17,26	66,4	19,79	47,8
Unternehmen	1,47	29,8	12,10	46,5	13,10	31,6
Privatpersonen	1,18	23,9	2,18	8,4	3,39	8,2
Privatpersonen und Unternehmen	–	–	2,39	9,2	2,39	5,8
Verbände	0,23	4,7	0,59	2,3	0,91	2,2
Soziales	1,25	25,2	5,72	22,0	13,70	33,0
Unternehmen, Non-Profit-Organisationen und öffentliche Einrichtungen	–	–	2,60	10,0	4,20	10,1
Privatpersonen	0,94	19,0	1,49	5,7	4,90	11,8
Non-Profit-Organisationen und öffentliche Einrichtungen	–	–	–	–	2,43	5,9
Privatpersonen und Unternehmen	0,31	6,3	0,97	3,7	1,47	3,5
Privatpersonen und Non-Profit-Organisationen	–	–	0,58	2,2	0,58	1,4
Non-Profit-Organisationen	–	–	0,08	0,3	0,12	0,3
Finanzausgleich	–	–	–	–	4,31	10,4
Gemeinden	–	–	–	–	4,31	10,4
Arbeitsmarkt	–	–	0,67	2,6	1,13	2,7
Non-Profit-Organisationen und Gemeinden	–	–	0,47	1,8	0,92	2,2
Privatpersonen	–	–	0,17	0,7	0,17	0,4
Unternehmen	–	–	0,02	0,1	0,04	0,1
Bildung	0,65	13,1	1,09	4,2	1,10	2,7
Non-Profit-Organisationen und öffentliche Einrichtungen	0,63	12,8	0,79	3,0	0,80	1,9
Privatpersonen	–	–	0,27	1,0	0,27	0,7
Non-Profit-Organisationen	0,02	0,4	0,03	0,1	0,03	0,1
Mobilität	–	–	0,80	3,1	0,80	1,9
Unternehmen	–	–	0,80	3,1	0,80	1,9
Kunst und Kultur	0,16	3,3	0,42	1,6	0,58	1,4
Privatpersonen und Unternehmen	0,14	2,8	0,40	1,5	0,56	1,3
Non-Profit-Organisationen	0,02	0,4	0,02	0,1	0,02	0,1
Wissenschaft und Forschung	–	–	0,04	0,1	0,04	0,1
Unternehmen	–	–	0,04	0,1	0,04	0,1
Summe Niederösterreich	31,94	100,0	80,12	100,0	107,69	100,0
Finanzausgleich	22,00	68,9	42,87	53,5	53,30	49,5
Gemeinden	22,00	68,9	42,87	53,5	53,30	49,5
Soziales	4,74	14,9	24,59	30,7	41,16	38,2
Privatpersonen	4,74	14,8	11,74	14,7	19,57	18,2
Unternehmen und Non-Profit-Organisationen	–	–	6,42	8,0	15,16	14,1
Non-Profit-Organisationen	–	–	6,43	8,0	6,43	5,9
öffentliche Einrichtungen	0,003	0,0	0,003	0,0	0,003	0,0



COVID-19 – Struktur und Umfang der finanziellen Hilfsmaßnahmen: Datenaktualisierung 2022

Leistungsbereich ¹ und externe Empfänger	bis 30. September 2020		bis 30. Juni 2021		bis 30. Juni 2022	
	in Mio. EUR	in %	in Mio. EUR	in %	in Mio. EUR	in %
Wirtschaft	2,48	7,8	5,84	7,3	5,84	5,4
Unternehmen	2,48	7,8	5,82	7,3	5,82	5,4
Vereine	–	–	0,01	0,0	0,01	0,0
Verbände	–	–	0,01	0,0	0,01	0,0
Bildung	1,29	4,0	4,09	5,1	4,55	4,2
Non-Profit-Organisationen	0,06	0,2	1,48	1,8	1,48	1,4
Privatpersonen	–	–	1,24	1,5	1,24	1,1
Non-Profit-Organisationen und öffentliche Einrichtungen	0,56	1,8	0,69	0,9	1,14	1,0
öffentliche Einrichtungen	0,48	1,5	0,50	0,6	0,50	0,5
Unternehmen	0,19	0,6	0,19	0,2	0,19	0,2
Kunst und Kultur	1,32	4,1	2,38	3,0	2,46	2,3
Privatpersonen	1,22	3,8	1,58	2,0	1,58	1,5
Unternehmen, Non-Profit-Organisationen und öffentliche Einrichtungen	–	–	0,73	0,9	0,75	0,7
Privatpersonen, Unternehmen und Non-Profit-Organisationen	0,10	0,3	0,08	0,1	0,13	0,1
Sport	0,03	0,1	0,27	0,3	0,30	0,3
Vereine	–	–	0,24	0,3	0,24	0,2
Verbände	0,03	0,1	0,03	0,0	0,06	0,1
Gesundheit	0,08	0,2	0,08	0,1	0,08	0,1
Privatpersonen	0,08	0,2	0,08	0,1	0,08	0,1
Summe Oberösterreich	42,20	100,0	228,25	100,0	201,36	100,0
Finanzausgleich	–	–	159,73	70,0	120,08	59,6
Gemeinden	–	–	159,73	70,0	120,08	59,6
Soziales	4,69	11,1	29,22	12,8	38,62	19,2
Privatpersonen	4,65	11,0	18,04	7,9	25,75	12,8
Non-Profit-Organisationen und öffentliche Einrichtungen	–	–	8,18	3,6	8,28	4,1
Non-Profit-Organisationen	–	–	2,11	0,9	3,62	1,8
Unternehmen, Non-Profit-Organisationen und öffentliche Einrichtungen	–	–	0,56	0,2	0,56	0,3
Privatpersonen, Non-Profit-Organisationen und öffentliche Einrichtungen	–	–	0,23	0,1	0,29	0,1
öffentliche Einrichtungen	0,04	0,1	0,09	0,0	0,12	0,1
Bildung	25,04	59,3	25,35	11,1	25,37	12,6
Non-Profit-Organisationen und öffentliche Einrichtungen	25,00	59,2	25,00	11,0	25,00	12,4
Non-Profit-Organisationen und Gemeinden	–	–	0,14	0,1	0,17	0,1
Non-Profit-Organisationen	–	–	0,16	0,1	0,16	0,1
Privatpersonen	0,04	0,1	0,04	0,0	0,04	0,0



COVID-19 – Struktur und Umfang der finanziellen Hilfsmaßnahmen:
Datenaktualisierung 2022

Leistungsbereich ¹ und externe Empfänger	bis 30. September 2020		bis 30. Juni 2021		bis 30. Juni 2022	
	in Mio. EUR	in %	in Mio. EUR	in %	in Mio. EUR	in %
Wirtschaft	12,25	29,1	12,54	5,5	13,74	6,8
Verbände	9,52	22,6	9,70	4,2	9,70	4,8
Unternehmen	2,52	6,0	2,52	1,1	2,70	1,3
Privatpersonen	–	–	–	–	1,02	0,5
Unternehmen und Non-Profit-Organisationen	0,21	0,5	0,32	0,1	0,32	0,2
Kunst und Kultur	0,01	0,0	0,35	0,1	2,13	1,1
Unternehmen, Non-Profit-Organisationen und Vereine	–	–	–	–	1,38	0,7
Privatpersonen, Unternehmen, Non-Profit-Organisationen und Vereine	–	–	0,20	0,1	0,56	0,3
Privatpersonen	0,01	0,0	0,14	0,1	0,17	0,1
Privatpersonen und Non-Profit-Organisationen	0,00	0,0	0,02	0,0	0,02	0,0
Mobilität	–	–	0,62	0,3	0,88	0,4
Unternehmen	–	–	0,62	0,3	0,88	0,4
Arbeitsmarkt	–	–	0,24	0,1	0,34	0,2
Privatpersonen	–	–	0,24	0,1	0,24	0,1
Unternehmen	–	–	–	–	0,10	0,1
Sport	0,20	0,5	0,20	0,1	0,20	0,1
Vereine	0,20	0,5	0,20	0,1	0,20	0,1
Summe Salzburg	9,76	100,0	28,92	100,0	47,00	100,0
Soziales	0,75	7,7	6,79	23,5	21,97	46,7
Unternehmen, Non-Profit-Organisationen	–	–	4,86	16,8	10,46	22,2
Privatpersonen	0,65	6,7	1,44	5,0	10,32	22,0
Unternehmen	0,10	1,0	0,42	1,5	0,93	2,0
öffentliche Einrichtungen	–	–	–	–	0,23	0,5
Non-Profit-Organisationen	–	–	0,07	0,2	0,02	0,0
Wirtschaft	6,16	63,1	15,79	54,6	15,79	33,6
Unternehmen	5,52	56,6	14,30	49,4	14,30	30,4
Non-Profit-Organisationen	0,33	3,4	0,91	3,1	0,91	1,9
Verbände	0,31	3,2	0,58	2,0	0,58	1,2
Bildung	1,37	14,0	2,32	8,0	4,16	8,9
Non-Profit-Organisationen und öffentliche Einrichtungen	–	–	0,35	1,2	1,77	3,8
Privatpersonen, Unternehmen, Non-Profit-Organisationen und öffentliche Einrichtungen	0,98	10,0	1,15	4,0	1,52	3,2
Privatpersonen und öffentliche Einrichtungen	0,39	4,0	0,60	2,1	0,60	1,3
Non-Profit-Organisationen	–	–	0,20	0,7	0,27	0,6



COVID-19 – Struktur und Umfang der finanziellen Hilfsmaßnahmen:
Datenaktualisierung 2022

Leistungsbereich ¹ und externe Empfänger	bis 30. September 2020		bis 30. Juni 2021		bis 30. Juni 2022	
	in Mio. EUR	in %	in Mio. EUR	in %	in Mio. EUR	in %
Kunst und Kultur	0,05	0,6	2,29	7,9	3,31	7,1
Non-Profit-Organisationen	0,04	0,4	1,23	4,3	1,41	3,0
Non-Profit-Organisationen und öffentliche Einrichtungen	–	–	0,20	0,7	0,57	1,2
Privatpersonen	–	–	0,52	1,8	0,51	1,1
öffentliche Einrichtungen	–	–	–	–	0,40	0,9
Privatpersonen, Non-Profit-Organisationen und öffentliche Einrichtungen	–	–	0,21	0,7	0,29	0,6
Privatpersonen, Unternehmen und Non-Profit-Organisationen	–	–	0,10	0,3	0,10	0,2
Unternehmen, Non-Profit-Organisationen und öffentliche Einrichtungen	0,01	0,1	0,02	0,1	0,03	0,1
Sport	1,11	11,3	1,17	4,0	1,20	2,6
Unternehmen und Non-Profit-Organisationen	1,11	11,3	1,11	3,8	1,11	2,4
Non-Profit-Organisationen	–	–	0,06	0,2	0,09	0,2
Gesundheit	0,32	3,3	0,56	2,0	0,56	1,2
Unternehmen, Non-Profit-Organisationen und öffentliche Einrichtungen	0,32	3,3	0,56	2,0	0,56	1,2
Summe Steiermark	22,34	100,0	50,90	100,0	86,60	100,0
Finanzausgleich	–	–	7,65	15,0	23,58	27,2
Gemeinden	–	–	7,65	15,0	23,58	27,2
Wirtschaft	10,30	46,1	19,30	37,9	21,99	25,4
Unternehmen	8,02	35,9	16,55	32,5	19,24	22,2
land- und forstwirtschaftliche Betriebe	1,91	8,5	2,00	3,9	2,00	2,3
Privatpersonen, Unternehmen und forstwirtschaftliche Betriebe	0,27	1,2	0,55	1,1	0,55	0,6
Landwirtschaftskammer und Non-Profit-Organisationen	0,10	0,4	0,20	0,4	0,20	0,2
Gesundheit	5,06	22,6	6,84	13,4	15,31	17,7
Non-Profit-Organisationen	–	–	1,20	2,4	9,67	11,2
Unternehmen, Non-Profit-Organisationen und öffentliche Einrichtungen	4,50	20,1	5,00	9,8	5,00	5,8
Gemeinden	0,56	2,5	0,56	1,1	0,56	0,6
Privatpersonen und Non-Profit-Organisationen	–	–	0,08	0,2	0,08	0,1
Arbeitsmarkt	0,31	1,4	8,76	17,2	14,37	16,6
Non-Profit-Organisationen	0,31	1,4	8,76	17,2	14,37	16,6
Bildung	6,05	27,1	6,05	11,9	6,05	7,0
Non-Profit-Organisationen und öffentliche Einrichtungen	6,05	27,1	6,05	11,9	6,05	7,0



COVID-19 – Struktur und Umfang der finanziellen Hilfsmaßnahmen:
Datenaktualisierung 2022

Leistungsbereich ¹ und externe Empfänger	bis 30. September 2020		bis 30. Juni 2021		bis 30. Juni 2022	
	in Mio. EUR	in %	in Mio. EUR	in %	in Mio. EUR	in %
Soziales	0,59	2,7	0,80	1,6	3,40	3,9
Unternehmen und Non-Profit-Organisationen	–	–	–	–	2,19	2,5
Non-Profit-Organisationen	0,43	1,9	0,63	1,2	1,04	1,2
Privatpersonen	0,16	0,7	0,17	0,3	0,17	0,2
Kunst und Kultur	0,01	0,0	0,98	1,9	1,19	1,4
Unternehmen und Non-Profit-Organisationen	0,01	0,0	0,75	1,5	0,89	1,1
Unternehmen	–	–	0,19	0,4	0,19	0,2
Privatpersonen	–	–	0,04	0,1	0,11	0,1
Sport	–	–	0,28	0,6	0,49	0,6
Non-Profit-Organisationen	–	–	0,28	0,6	0,49	0,6
Wissenschaft und Forschung	–	–	0,20	0,4	0,20	0,2
Unternehmen	–	–	0,20	0,4	0,20	0,2
Kunst und Kultur und Sport²	0,02	0,1	0,02	0,0	0,02	0,0
Unternehmen	0,02	0,1	0,02	0,0	0,02	0,0
Summe Tirol	68,43	100,0	172,75	100,0	235,51	100,0
Finanzausgleich	30,00	43,8	56,80	32,9	97,36	41,4
Gemeinden	30,00	43,8	30,00	17,4	60,00	25,5
Gemeinden und Gemeindeverbände	–	–	26,80	15,5	37,36	15,8
Wirtschaft	28,05	41,0	88,52	51,2	96,48	41,0
Verbände	20,00	29,2	68,00	39,4	68,00	28,9
Unternehmen	7,61	11,1	17,57	10,2	24,12	10,2
Privatpersonen, Unternehmen, Non-Profit-Organisationen und öffentliche Einrichtungen	0,08	0,1	1,78	1,0	3,16	1,3
Privatpersonen und Unternehmen	0,36	0,5	1,17	0,7	1,17	0,5
öffentliche Einrichtungen	–	–	–	–	0,03	0,0
Soziales	5,21	7,6	17,58	10,2	26,89	11,4
Privatpersonen	4,37	6,4	14,14	8,2	15,65	6,6
Non-Profit-Organisationen und öffentliche Einrichtungen	–	–	–	–	4,97	2,1
Non-Profit-Organisationen	0,20	0,3	2,06	1,2	4,89	2,1
Privatpersonen, Unternehmen, Non-Profit-Organisationen und öffentliche Einrichtungen	0,51	0,7	1,25	0,7	1,25	0,5
Unternehmen und Non-Profit-Organisationen	0,13	0,2	0,13	0,1	0,13	0,1
Kunst und Kultur	1,01	1,5	3,58	2,1	5,37	2,3
Privatpersonen, Unternehmen, Non-Profit-Organisationen und öffentliche Einrichtungen	0,80	1,2	3,33	1,9	5,11	2,2
Privatpersonen und Non-Profit-Organisationen	0,14	0,2	0,18	0,1	0,18	0,1
Privatpersonen	0,07	0,1	0,07	0,0	0,07	0,0



COVID-19 – Struktur und Umfang der finanziellen Hilfsmaßnahmen:
Datenaktualisierung 2022

Leistungsbereich ¹ und externe Empfänger	bis 30. September 2020		bis 30. Juni 2021		bis 30. Juni 2022	
	in Mio. EUR	in %	in Mio. EUR	in %	in Mio. EUR	in %
Wissenschaft und Forschung	0,68	1,0	0,73	0,4	3,09	1,3
Universitäten	0,68	1,0	0,73	0,4	3,09	1,3
Bildung	1,91	2,8	2,29	1,3	2,41	1,0
Non-Profit-Organisationen	1,50	2,2	1,50	0,9	1,50	0,6
Privatpersonen	0,41	0,6	0,79	0,5	0,91	0,4
Mobilität	1,19	1,7	2,24	1,3	2,24	0,9
Privatpersonen	1,19	1,7	2,24	1,3	2,24	0,9
Arbeitsmarkt	0,04	0,1	0,56	0,3	0,70	0,3
Non-Profit-Organisationen	0,04	0,1	0,39	0,2	0,52	0,2
Privatpersonen und Non-Profit-Organisationen	–	–	0,16	0,1	0,16	0,1
Unternehmen	–	–	0,01	0,0	0,02	0,0
Sport	–	–	–	–	0,51	0,2
Non-Profit-Organisationen	–	–	–	–	0,51	0,2
Familie	0,34	0,5	0,46	0,3	0,46	0,2
Privatpersonen	0,34	0,5	0,46	0,3	0,46	0,2
Summe Vorarlberg	21,11	100,0	42,64	100,0	53,54	100,0
Wirtschaft	15,19	71,9	16,52	38,7	16,74	31,3
Unternehmen	14,12	66,9	14,62	34,3	14,72	27,5
Privatpersonen, Unternehmen, Non-Profit-Organisationen und öffentliche Einrichtungen	0,28	1,3	0,75	1,8	0,75	1,4
Privatpersonen	0,47	2,2	0,65	1,5	0,65	1,2
land- und forstwirtschaftliche Betriebe	0,24	1,1	0,42	1,0	0,43	0,8
Genossenschaften	0,08	0,4	0,08	0,2	0,08	0,2
Landwirtschaftskammer	–	–	0,01	0,0	0,06	0,1
Unternehmen und sonstige neue Selbstständige	–	–	–	–	0,05	0,1
Finanzausgleich	–	–	10,00	23,5	15,00	28,0
Gemeinden	–	–	10,00	23,5	15,00	28,0
Soziales	1,82	8,6	7,22	16,9	12,93	24,1
Non-Profit-Organisationen	0,04	0,2	3,35	7,9	3,22	6,0
Privatpersonen	1,58	7,5	2,13	5,0	3,81	7,1
Unternehmen, Non-Profit-Organisationen und öffentliche Einrichtungen	–	–	1,00	2,3	1,00	1,8
Unternehmen und öffentliche Einrichtungen	0,07	0,3	0,30	0,7	4,37	8,2
Privatpersonen und Unternehmen	–	–	0,28	0,7	0,37	0,7
öffentliche Einrichtungen	0,10	0,5	0,13	0,3	0,13	0,2
Privatpersonen und öffentliche Einrichtungen	0,03	0,1	0,03	0,1	0,03	0,1



COVID-19 – Struktur und Umfang der finanziellen Hilfsmaßnahmen: Datenaktualisierung 2022

Leistungsbereich ¹ und externe Empfänger	bis 30. September 2020		bis 30. Juni 2021		bis 30. Juni 2022	
	in Mio. EUR	in %	in Mio. EUR	in %	in Mio. EUR	in %
Bildung	2,22	10,6	4,36	10,2	5,39	10,1
Non-Profit-Organisationen und öffentliche Einrichtungen	1,84	8,7	3,31	7,8	3,35	6,3
Privatpersonen	0,24	1,1	0,70	1,6	1,34	2,5
Non-Profit-Organisationen	0,14	0,7	0,30	0,7	0,64	1,2
Privatpersonen, Non-Profit-Organisationen und öffentliche Einrichtungen	–	–	0,05	0,1	0,05	0,1
öffentliche Einrichtungen	–	–	–	–	0,01	0,0
Kunst und Kultur	0,57	2,7	1,27	3,0	1,59	3,0
Privatpersonen	0,48	2,3	0,97	2,3	1,04	1,9
Gemeinden	0,05	0,2	0,19	0,4	0,35	0,7
Privatpersonen, Unternehmen, Non-Profit-Organisationen und öffentliche Einrichtungen	0,04	0,2	0,10	0,2	0,14	0,3
Privatpersonen, Non-Profit-Organisationen und öffentliche Einrichtungen	–	–	–	–	0,06	0,1
Mobilität	0,60	2,8	0,86	2,0	1,04	1,9
Privatpersonen	0,09	0,4	0,35	0,8	0,53	1,0
Unternehmen	0,51	2,4	0,51	1,2	0,51	0,9
Sport	–	–	0,16	0,4	0,85	1,6
Non-Profit-Organisationen	–	–	0,16	0,4	0,85	1,6
Gesundheit	0,71	3,4	2,25	5,3	–³	–³
Unternehmen, öffentliche Einrichtungen	0,71	3,4	2,25	5,3	–	–
Summe Wien	158,77	100,0	195,94	100,0	220,39	100,0
Bildung	111,96	70,5	129,55	66,1	145,73	66,1
Non-Profit-Organisationen	111,96	70,5	129,55	66,1	145,73	66,1
Wirtschaft	27,69	17,4	38,92	19,8	40,31	18,3
Privatpersonen	27,69	17,4	30,69	15,7	30,69	13,9
Verbände	–	–	8,23	4,2	9,62	4,4
Soziales	5,30	3,3	13,65	7,0	19,03	8,6
Non-Profit-Organisationen	1,65	1,0	8,98	4,6	14,36	6,5
Privatpersonen	3,65	2,3	4,67	2,4	4,67	2,1
Gesundheit	7,39	4,7	7,39	3,8	7,39	3,4
Unternehmen	7,39	4,7	7,39	3,8	7,39	3,4
Kunst, Kultur und Wissenschaft²	6,28	4,0	6,28	3,2	6,28	2,8
Privatpersonen	6,28	4,0	6,28	3,2	6,28	2,8
Kunst und Kultur	0,15	0,1	0,15	0,1	1,65	0,8
Unternehmen	–	–	–	–	1,50	0,7
Non-Profit-Organisationen	0,15	0,1	0,15	0,1	0,15	0,1

Rundungsdifferenzen möglich

Quellen: alle Bundesministerien; alle Bundesländer

¹ Im Zuge der Datenaktualisierungen 2021 und 2022 meldeten die Bundesministerien und die Bundesländer Ergänzungen und Korrekturen zu bereits in Vorberichten des RH veröffentlichten finanziellen Hilfsmaßnahmen. Der RH nahm diese Ergänzungen und Korrekturen im Anhang A und Anhang B auf.

² bereichsübergreifende finanzielle Hilfsmaßnahmen

³ Durch eine Neuordnung von Auszahlungen [V11] aus dem Bereich Gesundheit in den Bereich Soziales entfiel mit 30. Juni 2022 der Bereich Gesundheit.



COVID-19 – Struktur und Umfang der finanziellen Hilfsmaßnahmen:
Datenaktualisierung 2022



**Rechnungshof
Österreich**

Wien, im Mai 2023

Die Präsidentin:

Dr. Margit Kraker



Anhang A

Finanzielle Hilfsmaßnahmen des Bundes

Abkürzungsverzeichnis

ABBAG	ABBAG – Abbaumanagementgesellschaft des Bundes
AMA	Agrarmarkt Austria
AMS	Arbeitsmarktservice
Art.	Artikel
aws	Austria Wirtschaftsservice Gesellschaft mit beschränkter Haftung
b1	Ein-Personen-Unternehmen
b2	Kleinstunternehmen (bis 9 Beschäftigte, Jahresumsatz bzw. Bilanzsumme bis 2 Mio. EUR)
b3	Kleinunternehmen (bis 49 Beschäftigte, Jahresumsatz bzw. Bilanzsumme bis 10 Mio. EUR)
b4	mittlere Unternehmen (bis 249 Beschäftigte, Jahresumsatz bis 50 Mio. EUR oder Bilanzsumme bis 43 Mio. EUR)
b5	Großunternehmen
BHAG	Buchhaltungsagentur des Bundes
BVAEB	Versicherungsanstalt öffentlich Bediensteter, Eisenbahnen und Bergbau
B-VG	Bundes-Verfassungsgesetz
bzw.	beziehungsweise
COFAG	COVID-19 Finanzierungsagentur des Bundes GmbH
COVID	corona virus disease (Coronaviruskrankheit)
EUR	Euro
F&E	Forschung und Entwicklung
FFG	Österreichische Forschungsförderungsgesellschaft mbH
FFP2	Filtering Face Piece – Klassifizierung von Atemschutzmasken
G(es)mbH	Gesellschaft mit beschränkter Haftung
GÖR	Gesellschaft öffentlichen Rechts
IG	Interessengemeinschaft



COVID-19 – Struktur und Umfang der finanziellen Hilfsmaßnahmen:
Datenaktualisierung 2022

KLIEN	Klima– und Energiefonds
KMU	kleine und mittlere Unternehmen
KommAustria	Kommunikationsbehörde Austria
KRR	Kontrollbank–Refinanzierungsrahmen
Mio.	Million(en)
OeAD	OeAD (Österreichische Austauschdienst)–Gesellschaft mit beschränkter Haftung (seit Jänner 2021: OeAD–GmbH – Agentur für Bildung und Internationalisierung)
OeKB	Oesterreichische Kontrollbank Aktiengesellschaft
ÖFI	Österreichisches Filminstitut
ÖGK	Österreichische Gesundheitskasse
ÖHT	Österreichische Hotel– und Tourismusbank Gesellschaft m.b.H.
RH	Rechnungshof
RTR GmbH	Rundfunk und Telekom Regulierungs–GmbH
SARS–CoV–2	Severe Acute Respiratory Syndrome Coronavirus 2
SVS	Sozialversicherungsanstalt der Selbständigen
WKO	Wirtschaftskammer Österreich
WKO Inhouse GmbH	WKO Inhouse GmbH der Wirtschaftskammern Österreichs

Nr. ¹	Bezeichnung und Kurzbeschreibung der Maßnahmen des Bundes	rechtliche Grundlagen ²	Beginn	Leistungsart	Abwicklungsstelle
Bundeskanzleramt					
[12]	Familienbeihilfe Kinderbonus Unterstützung von Familien im Zuge der Familienbeihilfe	Familienlastenausgleichsgesetz 1967	September 2020	Zuschuss	–
[13]	Familienhärtefonds Unterstützung von Familien, die unverschuldet in finanzielle Schwierigkeiten geraten sind	Familienlastenausgleichsgesetz 1967	April 2020	Zuschuss	–
[14]	Familienkrisenfonds Unterstützung von einkommensschwachen Familien	Familienlastenausgleichsgesetz 1967	Juli 2020	Zuschuss	–
[90]	Sonderfamilienbeihilfe	Familienlastenausgleichsgesetz 1967	April 2021	Zuschuss	–
[1]	Druckkostenbeitrag für Tageszeitungen einmalige Zuerkennung eines Beitrags von 3,25 EUR pro Exemplar	Presseförderungs-gesetz 2004 – PresseFG 2004	April 2020	Zuschuss	KommAustria, RTR GmbH
[2]	Erhöhung der Presseförderung für Tageszeitungen	Presseförderungs-gesetz 2004 – PresseFG 2004	April 2020	Zuschuss	KommAustria, RTR GmbH
[3]	Erhöhung der Presseförderung für Wochenzeitungen	Presseförderungs-gesetz 2004 – PresseFG 2004	April 2020	Zuschuss	KommAustria, RTR GmbH
[4]	Förderung von Wochen-, Regional- und Onlinezeitungen sowie Zeitschriften	Presseförderungs-gesetz 2004 – PresseFG 2004	August 2020	Zuschuss	KommAustria, RTR GmbH
Bundesministerium für Arbeit und Wirtschaft					
[5]	Aufstockung der Notstandshilfe	Arbeitslosenversicherungsgesetz 1977 – ALVG	März 2020	Zuschuss	AMS
[91]	Bildungsbonus für Schulungsmaßnahmen von 1. Oktober 2020 bis 31. Dezember 2021 und einer Dauer von mindestens vier Monaten; Verlängerung bis 31. Dezember 2022	Arbeitslosenversicherungsgesetz 1977 – ALVG	Oktober 2020	Zuschuss	AMS

geplantes Gesamtvolumen ³	Hilfsleistung ⁴ bis			externe Empfänger	Bereiche
September 2020	Juni 2020	September 2020	Dezember 2020		
Juni 2021	März 2021	Juni 2021	September 2021		
Juni 2022	Dezember 2021	März 2022	Juni 2022		
in Mio. EUR					
665,00	–	665,35	665,35	Privatpersonen	Familie
665,35	665,35	665,35	665,35		
665,35	665,35	665,35	665,35		
100,00	16,77	76,67	100,00	Privatpersonen	Familie
200,00	125,67	130,99	131,97		
200,00	132,34	132,34	132,34		
17,00	–	16,60	16,60	Privatpersonen	Familie
17,00	16,60	16,60	16,60		
17,00	16,60	16,60	16,60		
–	–	–	–	Privatpersonen	Familie
101,50	–	–	101,50		
101,50	101,50	101,50	101,50		
9,74	9,74	9,74	9,74	Unternehmen	Medien
9,74	9,74	9,74	9,74		
9,74	9,74	9,74	9,74		
3,15	1,57	1,57	3,22	Unternehmen	Medien
3,22	3,22	3,22	3,22		
3,22	3,22	3,22	3,22		
2,68	1,27	1,34	2,61	Unternehmen	Medien
2,61	2,61	2,61	2,61		
2,61	2,61	2,61	2,61		
3,00	–	–	3,00	Unternehmen	Medien
3,00	3,00	3,00	3,00		
3,00	3,00	3,00	3,00		
108,00	10,57	45,00	78,31	Privatpersonen	Arbeitsmarkt
147,55	113,59	147,55	195,07		
195,07	195,07	195,07	195,07		
–	–	–	0,79	Privatpersonen	Arbeitsmarkt
58,00	4,08	9,00	13,84		
58,00	20,88	28,02	35,79		

Nr. ¹	Bezeichnung und Kurzbeschreibung der Maßnahmen des Bundes	rechtliche Grundlagen ²	Beginn	Leistungsart	Abwicklungsstelle
[6]	COVID-19 Einmalzahlung Abdeckung Sonderbedarf bei Bezug von Arbeitslosengeld oder Notstandshilfe	Arbeitslosenversicherungsgesetz 1977 – AIVG	September 2020	Zuschuss	AMS
[92]	COVID-19 Einmalzahlung – zweite Zahlung Abdeckung Sonderbedarf bei Bezug von Arbeitslosengeld oder Notstandshilfe	Arbeitslosenversicherungsgesetz 1977 – AIVG	Dezember 2020	Zuschuss	AMS
[116]	COVID-19 Einmalzahlung – dritte Zahlung Abdeckung Sonderbedarf bei Bezug von Arbeitslosengeld oder Notstandshilfe	Arbeitslosenversicherungsgesetz 1977 – AIVG	Jänner 2022	Zuschuss	AMS
[117]	COVID-19 Einmalzahlung – vierte Zahlung Abdeckung Sonderbedarf bei Bezug von Arbeitslosengeld oder Notstandshilfe	Arbeitslosenversicherungsgesetz 1977 – AIVG	März 2022	Zuschuss	AMS
[118]	COVID-19 Langzeit-Kurzarbeit Bonus Einmalzahlung von 500 EUR für Personen, die im Zeitraum 1. März 2020 bis 30. November 2021 mindestens zehn Monate in Kurzarbeit waren und sich im Dezember 2021 in Kurzarbeit befanden	Arbeitsmarktservicegesetz – AMSG	Dezember 2021	Zuschuss	BHAG
[7]	Kurzarbeit Unterstützung von Betrieben zur Beibehaltung ihres Beschäftigtenstandes	Arbeitsmarktservicegesetz – AMSG	März 2020	Zuschuss	AMS
[8]	Neustartbonus Sicherung des Lebensunterhalts bei Aufnahme einer, wenn auch geringer entlohten, versicherungspflichtigen Beschäftigung, die dem AMS durch einen Betrieb gemeldet wurde	Arbeitsmarktservicegesetz – AMSG	Juli 2020	Zuschuss	AMS
[119]	Saisonstarthilfe Saisonbetrieben, die von einem behördlichen Betretungsverbot betroffen waren, werden 65 % der Lohnkosten für Neueintritte ersetzt, die nach dem 3. November 2021 und vor dem Ende des Betretungsverbots stattfanden	Arbeitsmarktpolitikfinanzierungsgesetz – AMPFG	November 2021	Zuschuss	AMS

geplantes Gesamtvolumen ³	Hilfeleistung ⁴ bis			externe Empfänger	Bereiche
September 2020	Juni 2020	September 2020	Dezember 2020		
Juni 2021	März 2021	Juni 2021	September 2021		
Juni 2022	Dezember 2021	März 2022	Juni 2022		
in Mio. EUR					
198,00	–	181,36	182,30	Privatpersonen	Arbeitsmarkt
198,00	182,39	182,93	182,93		
182,93	182,93	182,93	182,93		
–	–	–	182,93	Privatpersonen	Arbeitsmarkt
188,83	188,28	188,83	188,83		
188,83	188,83	188,83	188,83		
–	–	–	–	Privatpersonen	Arbeitsmarkt
–	–	–	–		
47,09	–	47,07	47,09		
–	–	–	–	Privatpersonen	Arbeitsmarkt
–	–	–	–		
51,84	–	–	51,84		
–	–	–	–	Privatpersonen	Arbeitsmarkt
–	–	–	–		
12,50	–	–	0,86		
8.448,12	2.903,70	4.818,30	5.487,09	Unternehmen, Non-Profit-Organisationen	Arbeitsmarkt
10.943,96	7.154,47	8.588,12	9.042,41		
10.459,60	9.191,41	9.557,16	9.747,06		
30,00	–	0,61	1,86	Privatpersonen	Arbeitsmarkt
6,69	3,11	4,78	7,71		
30,00	10,33	12,19	12,91		
–	–	–	–	Unternehmen	Arbeitsmarkt
–	–	–	–		
90,00	–	90,35	93,66		

Nr. ¹	Bezeichnung und Kurzbeschreibung der Maßnahmen des Bundes	rechtliche Grundlagen ²	Beginn	Leistungsart	Abwicklungsstelle
[9]	Sonderbetreuungszeit (inklusive Sommer) Unterstützung von Unternehmen bei Inanspruchnahme einer Sonderbetreuungszeit durch Arbeitnehmerinnen und -nehmer	Arbeitsvertragsrechts-Anpassungsgesetz – AVRAG	März 2020	Zuschuss	BHAG
[93]	Sonderfreistellung COVID-19 Freistellung für Schwangere	Mutterschutzgesetz 1979	Jänner 2021	Zuschuss	ÖGK, BVAEB
[10]	Beitragsrechtliche Erleichterung – Sozialversicherungsbeiträge für Dienstgeberinnen und -geber	Allgemeines Sozialversicherungsgesetz – ASVG	März 2020	Stundung	–
[11]	Inanspruchnahme Erleichterung – Arbeitslosenversicherung Erleichterung der Inanspruchnahme einer Leistung aus der Arbeitslosenversicherung	Arbeitslosenversicherungsgesetz 1977 – ALVG	März 2020	Sonstiges	AMS
[96]	COVID-19 Förderung betrieblicher Testungen Unterstützung für Unternehmen, die Testungen durchführen	Betriebliches Testungs-Gesetz – BTG	Februar 2021	Zuschuss	aws
[19]	COVID-19 Investitionsprämie für Unternehmen	Investitionsprämien-gesetz – InvPrG	September 2020	Zuschuss	aws
[20]	COVID-19 Zuschuss für Film und TV-Dreharbeiten Zuschuss zur Fortsetzung unterbrochener oder verschobener Dreharbeiten in Österreich	COVID-19-Fondsgesetz	März 2020	Zuschuss	aws
[106]	Gastgärtenoffensive	KMU-Förderungsgesetz	April 2021	Zuschuss	ÖHT
[21]	Härtefallfonds (Phase 1 und 2) Schaffung eines Sicherheitsnetzes für Härtefälle bei Ein-Personen-Unternehmen, Kleinstunternehmen und Non-Profit-Organisationen	Härtefallfondsgesetz	März 2020	Zuschuss	WKO

geplantes Gesamtvolumen ³	Hilfeleistung ⁴ bis			externe Empfänger	Bereiche
September 2020	Juni 2020	September 2020	Dezember 2020		
Juni 2021	März 2021	Juni 2021	September 2021		
Juni 2022	Dezember 2021	März 2022	Juni 2022		
in Mio. EUR					
15,00	1,15	3,64	8,58	Unternehmen, Non-Profit-Organisationen	Arbeitsmarkt
13,68	10,40	12,06	13,77		
28,04	17,44	20,07	23,60		
–	–	–	–	Unternehmen, Non-Profit-Organisationen, öffentliche Einrichtungen	Arbeitsmarkt
60,00	–	–	–		
43,00	8,72	24,66	24,66		
150,00	–	–	–	Unternehmen, Non-Profit-Organisationen, öffentliche Einrichtungen	Arbeitsmarkt
–	–	–	–		
50,00	–	–	–		
–	–	–	–	Unternehmen (b1)	Arbeitsmarkt
–	–	–	–		
–	–	–	–		
–	–	–	–	Unternehmen, bestimmte berufliche Interessensvertretungen	Wirtschaft
100,00	–	7,64	42,80		
140,00	69,02	87,24	129,76		
1.000,00	–	0,02	15,38	Unternehmen	Wirtschaft
7.800,00	46,82	81,38	155,03		
7.288,20	293,19	425,60	595,54		
25,00	–	–	0,38	Unternehmen (b1 und b4)	Wirtschaft
25,00	1,13	3,39	3,68		
25,00	4,67	5,29	6,07		
–	–	–	–	Unternehmen	Wirtschaft (Tourismus)
10,00	–	0,15	0,81		
10,00	8,00	8,00	8,01		
1.000,00	358,26	584,91	895,91	Unternehmen (b1 und b2), freie Dienstnehmerinnen und Dienstnehmer	Wirtschaft
2.000,00	1.328,70	1.840,56	2.028,13		
2.000,00	2.031,13	2.031,05	2.031,05		

Nr. ¹	Bezeichnung und Kurzbeschreibung der Maßnahmen des Bundes	rechtliche Grundlagen ²	Beginn	Leistungsart	Abwicklungsstelle
[120]	Härtefallfonds (Phase 3 und 4) Schaffung eines Sicherheitsnetzes für Härtefälle bei Ein-Personen-Unternehmen, Kleinunternehmen und Non-Profit-Organisationen	Härtefallfondsgesetz	Juli 2021	Zuschuss	WKO
[97]	Kleinst- und Kleinunternehmerbonus Erweiterung des Lehrlingsbonus	Berufsausbildungsgesetz – BAG	November 2020	Zuschuss	WKO Inhouse GmbH
[22]	Lehrlingsbonus Förderung der Aufnahme von Lehrlingen zu Beginn des Ausbildungsjahres 2020/21	Berufsausbildungsgesetz – BAG	Juli 2020	Zuschuss	WKO Inhouse GmbH
[121]	Schönbrunner Tiergarten-Gesellschaft m.b.H. Verlustabdeckung für das Geschäftsjahr 2020	Schönbrunner Tiergartengesetz	Juli 2021	Zuschuss	–
[107]	Übernahme der Kosten bei Haftungsübernahmen für Überbrückungsfinanzierungen	KMU-Förderungsgesetz	Dezember 2020	Zuschuss	ÖHT
[108]	Schutzschirm für Veranstaltungen	KMU-Förderungsgesetz	Jänner 2021	Zuschuss	ÖHT
[78]	Testungen – Sichere Gastfreundschaft	Sonderrichtlinie zur Förderung von Tests auf den Erreger SARS-CoV-2 im Tourismus	Juli 2020	Sachleistung	–
[23]	Haftungen für Überbrückungs- und Kreditstundungsfinanzierungen Unterstützungsleistungen für Unternehmen, deren Umsatzentwicklung im Zusammenhang mit der Corona-Krise beeinträchtigt ist	KMU-Förderungsgesetz COVID-19	März 2020	Haftung, Garantie	aws, COFAG (finanziert über die COFAG)
[109]	Haftungsübernahmen für Reiseleistungsausübungsberechtigte	KMU-Förderungsgesetz	Jänner 2021	Haftung, Garantie	ÖHT
[79]	Übernahme von Haftungen – Tourismus und Freizeitwirtschaft Haftungen für Überbrückungsfinanzierungen	KMU-Förderungsgesetz	März 2020	Haftung, Garantie	ÖHT, COFAG (finanziert über die COFAG)

geplantes Gesamtvolumen ³	Hilfeleistung ⁴ bis			externe Empfänger	Bereiche
September 2020	Juni 2020	September 2020	Dezember 2020		
Juni 2021	März 2021	Juni 2021	September 2021		
Juni 2022	Dezember 2021	März 2022	Juni 2022		
in Mio. EUR					
–	–	–	–	Unternehmen (b1 und b2), freie Dienstnehmerinnen und Dienstnehmer	Wirtschaft
–	–	–	51,47		
800,00	143,62	312,21	384,78		
–	–	–	–	Unternehmen	Wirtschaft
8,20	4,93	5,40	5,47		
gemeinsam mit [22]	5,47	5,59	5,59		
54,50	–	4,18	39,82	Unternehmen	Wirtschaft
54,50	49,21	49,86	50,01		
57,22	50,00	50,33	50,33		
–	–	–	–	Unternehmen (b4)	Wirtschaft
–	–	–	4,05		
4,05	4,05	4,05	4,05		
–	–	–	11,24	Unternehmen	Wirtschaft (Tourismus)
16,25	11,24	11,24	12,82		
16,25	12,95	12,95	12,95		
–	–	–	–	Unternehmen	Wirtschaft (Tourismus)
300,00	–	0,81	0,97		
300,00	16,13	16,13	16,13		
100,16	–	8,91	43,05	Privatpersonen	Wirtschaft (Tourismus)
220,93	62,79	109,06	131,99		
256,60	149,82	162,86	171,48		
3.750,00	2.303,60	2.565,20	2.633,47	Unternehmen (b1 bis b4)	Wirtschaft
3.750,00	2.701,38	2.719,62	2.691,24		
3.750,00	2.688,63	2.649,55	2.621,22		
–	–	–	–	Unternehmen	Wirtschaft (Tourismus)
300,00	31,60	32,10	31,60		
300,00	31,60	33,22	26,93		
1.625,00	798,60	936,50	1.144,24	Unternehmen	Wirtschaft (Tourismus)
1.625,00	1.215,90	1.281,12	1.287,47		
1.625,00	1.315,94	1.327,29	1.342,03		

Nr. ¹	Bezeichnung und Kurzbeschreibung der Maßnahmen des Bundes	rechtliche Grundlagen ²	Beginn	Leistungsart	Abwicklungsstelle
[24]	Emergency Call zur Erforschung von COVID-19 F&E-Projekte und klinische Studien	COVID-19-Fondsgesetz	März 2020	Zuschuss	FFG
Bundesministerium für Bildung, Wissenschaft und Forschung					
[122]	Aufstockung der Schulpsychologie	Fördervereinbarung	September 2021	Zuschuss	–
[94]	COVID-19-Maßnahmenpaket für Schulen (Förderstundenpaket) – Schuljahr 2020/21 zusätzliche Förderstunden und Lehrpersonalressourcen in Schulen zum Ausgleich von COVID-19-bedingten Lernrückständen	Schulorganisationsgesetz, B-VG-Novelle 1962 hinsichtlich des Schulwesens (Art. IV)	März 2021	Zuschuss	–
[123]	COVID-19-Maßnahmenpaket für Schulen (Förderstundenpaket) – Schuljahr 2021/22 zusätzliche Förderstunden und Lehrpersonalressourcen in Schulen zum Ausgleich von COVID-19-bedingten Lernrückständen	Schulorganisationsgesetz, B-VG-Novelle 1962 hinsichtlich des Schulwesens (Art. IV)	September 2021	Zuschuss	–
[95]	Projekt Ferienlernhilfe – Schuljahr 2020/21 kostenlose private Förderstunden für Schülerinnen und Schüler	Fördervereinbarung	April 2020	Zuschuss	–
[15]	Schulstornofonds Ersatz jener Kosten von Schülerinnen und Schülern, die aufgrund entfallener Schulveranstaltungen entstanden sind	COVID-19-Schulstornofonds-Gesetz	April 2020	Zuschuss	OeAD
[16]	Ausgleich finanzieller Einbußen der Fachhochschulen Einbußen aufgrund von unbesetzten Studienplätzen	Ergänzung der Förderungsverträge	Juni 2020	Zuschuss	–
[124]	Ergänzung der Leistungsvereinbarung mit den Medizinischen Universitäten Wien, Graz und Innsbruck sowie der Johannes Kepler Universität Linz Refundierung des Coronabonus	Ergänzung der Leistungsvereinbarungen	Juni 2022	Zuschuss	–
[17]	Ergänzung der Leistungsvereinbarung mit der Universität Wien Entwicklung und Durchführung von COVID-19-Testverfahren	Ergänzung der Leistungsvereinbarung	Mai 2020	Zuschuss	–

geplantes Gesamtvolumen ³	Hilfsleistung ⁴ bis			externe Empfänger	Bereiche
September 2020	Juni 2020	September 2020	Dezember 2020		
Juni 2021	März 2021	Juni 2021	September 2021		
Juni 2022	Dezember 2021	März 2022	Juni 2022		
in Mio. EUR					
1,00	0,08	0,70	0,77	Unternehmen	Wissenschaft und Forschung
0,94	0,77	0,77	0,78		
0,94	0,78	0,78	0,78		
–	–	–	–	Verein	Bildung
–	–	–	0,50		
2,00	0,50	0,50	0,50		
–	–	–	–	öffentliche Einrichtungen	Bildung
117,04	–	52,95	52,95		
117,04	52,95	52,95	52,95		
–	–	–	–	öffentliche Einrichtungen	Bildung
–	–	–	13,17		
218,55	52,66	92,16	131,65		
–	–	–	0,25	Unternehmen (b2)	Bildung
0,96	0,96	0,96	0,96		
1,04	1,04	1,04	1,04		
13,00	3,09	6,66	7,86	Privatpersonen	Bildung
9,40	8,35	9,15	9,34		
9,40	9,34	9,34	9,34		
2,49	–	2,49	2,49	Fachhochschulen	Wissenschaft und Forschung
2,49	2,49	2,49	2,49		
2,49	2,49	2,49	2,49		
–	–	–	–	Universitäten	Wissenschaft und Forschung
–	–	–	–		
1,73	–	–	–		
12,60	–	0,74	4,10	Universitäten	Wissenschaft und Forschung
12,60	4,10	4,10	4,10		
5,92	5,92	5,92	5,92		

Nr. ¹	Bezeichnung und Kurzbeschreibung der Maßnahmen des Bundes	rechtliche Grundlagen ²	Beginn	Leistungsart	Abwicklungsstelle
[125]	Ergänzung der Leistungsvereinbarung mit den Universitäten Wien, Graz, Innsbruck, Salzburg und Klagenfurt Einnahmenseinfall an den Universitäts-Sportinstituten	Ergänzung der Leistungsvereinbarungen	Juli 2021	Zuschuss	–
[18]	Österreichische Menschen Betriebs-gesellschaft mbH Abwendung der Insolvenz	GmbH-Gesetz	Juli 2020	Zuschuss	–
Bundesministerium für Finanzen					
[25]	Zweckzuschüsse an Gemeinden zur Unterstützung von Investitionen	Kommunalinvestitions-gesetz 2020 – KIG 2020	Juli 2020	Zuschuss	–
[26]	Unterstützung privater sowie nichtkommerzieller Rundfunkveranstalter Fondsdotation aus den Rundfunkgebühren	KommAustria-Gesetz – KOG	Juni 2020	Zuschuss	RTR GmbH
[27]	Fortführung des Halftesteuer-satzes für reaktivierte Ärzte	Einkommensteuergesetz 1988 – EStG 1988	für 2020	Einnahmen-verzicht	–
[28]	Umsatzsteuerbefreiung für Schutzmasken	Umsatzsteuergesetz 1994 – UStG 1994	April 2020	Einnahmen-verzicht	–
[29]	Senkung der Umsatzsteuer für Kulturleistungen und den Publikationsbereich	Umsatzsteuergesetz 1994 – UStG 1994	Juli 2020	Einnahmen-verzicht	–
[30]	Steuerbefreiung pauschaler Reiseaufwandsentschädigungen trotz gesperrter Sportstätten	Einkommensteuer-gesetz 1988 – EStG 1988	für 2020	Einnahmen-verzicht	–
[98]	COFAG Ausfallsbonus bei Umsatzausfällen von mindestens 40 %	ABBAG-Gesetz	Februar 2021	Zuschuss	COFAG

geplantes Gesamtvolumen ³	Hilfeleistung ⁴ bis			externe Empfänger	Bereiche
September 2020	Juni 2020	September 2020	Dezember 2020		
Juni 2021	März 2021	Juni 2021	September 2021		
Juni 2022	Dezember 2021	März 2022	Juni 2022		
in Mio. EUR					
–	–	–	–	Universitäten	Wissenschaft und Forschung
–	–	–	4,44		
4,44	4,44	4,44	4,44		
5,20	–	1,50	2,60	Unternehmen	Wissenschaft und Forschung
4,10	2,60	3,50	4,10		
5,70	4,10	4,60	5,20		
1.000,00	–	73,48	260,70	Gemeinden	Finanzausgleich
1.000,00	577,88	737,79	788,51		
1.000,00	821,21	853,43	877,60		
17,00	–	17,00	17,00	Unternehmen	Medien
17,00	17,00	17,00	17,00		
17,00	17,00	17,00	17,00		
–	–	–	–	Unternehmen (b1 und b2)	Gesundheit
–	–	–	–		
–	–	–	–		
–	–	–	–	Privatpersonen, Unternehmen	Gesundheit
–	–	–	–		
10,00	–	–	–		
80,00	–	–	–	Privatpersonen, Unternehmen	Kunst und Kultur
210,00	–	–	–		
210,00	–	–	–		
–	–	–	–	Privatpersonen, Unternehmen, Non-Profit-Organisationen	Sport
–	–	–	–		
–	–	–	–		
gemeinsam mit [31]	654,32	2.407,99	3.096,20	Unternehmen	Wirtschaft
gemeinsam mit [31]	3.512,94	4.473,93	5.012,97		

Nr. ¹	Bezeichnung und Kurzbeschreibung der Maßnahmen des Bundes	rechtliche Grundlagen ²	Beginn	Leistungsart	Abwicklungsstelle
[31]	COFAG Fixkostenzuschuss finanzielle Maßnahme zur Erhaltung der Zahlungsfähigkeit und Überbrückung von Liquiditätsschwierigkeiten österreichischer Unternehmen	ABBAG-Gesetz	Mai 2020	Zuschuss	COFAG
[99]	COFAG Fixkostenzuschuss 800.000 Beitrag zur Deckung jener Fixkosten, die aufgrund von Umsatzausfällen nicht aus laufenden Einnahmen gedeckt werden können	ABBAG-Gesetz	November 2020	Zuschuss	COFAG
[100]	COFAG Lockdown-Umsatzersatz – November für direkt betroffene Unternehmen	ABBAG-Gesetz	November 2020	Zuschuss	COFAG
[101]	COFAG Lockdown-Umsatzersatz – Dezember für direkt betroffene Unternehmen	ABBAG-Gesetz	Dezember 2020	Zuschuss	COFAG
[102]	COFAG Lockdown-Umsatzersatz II für indirekt betroffene Unternehmen	ABBAG-Gesetz	Februar 2021	Zuschuss	COFAG
[32]	COFAG Standortsicherungszuschuss Zuschuss zur Erhaltung der Zahlungsfähigkeit von standortrelevanten Unternehmen	ABBAG-Gesetz	Juli 2020	Zuschuss	COFAG
[103]	COFAG Verlustersatz inklusive Verlängerungen Verlustabdeckung für Betriebe ab einem Umsatzminus von 30 %, 40 % und 50 %	ABBAG-Gesetz	Dezember 2020	Zuschuss	COFAG

geplantes Gesamtvolumen ³	Hilfeleistung ⁴ bis			externe Empfänger	Bereiche
September 2020	Juni 2020	September 2020	Dezember 2020		
Juni 2021	März 2021	Juni 2021	September 2021		
Juni 2022	Dezember 2021	März 2022	Juni 2022		
in Mio. EUR					
8.000,00	28,00	181,00	457,15	Unternehmen	Wirtschaft
15.000,00	773,90	986,81	1.239,43		
19.000,00	1.316,10	1.358,72	1.376,60		
–	–	–	2,10	Unternehmen	Wirtschaft
gemeinsam mit [31]	147,16	319,38	571,88		
gemeinsam mit [31]	1.074,12	1.777,67	2.461,92		
–	–	–	1.703,35	Unternehmen	Wirtschaft
gemeinsam mit [31]	2.222,88	2.261,20	2.279,66		
gemeinsam mit [31]	2.273,82	2.262,17	2.260,86		
–	–	–	235,47	Unternehmen	Wirtschaft
gemeinsam mit [31]	966,46	1.016,23	1.028,54		
gemeinsam mit [31]	1.024,92	1.021,73	1.018,16		
–	–	–	–	Unternehmen	Wirtschaft
gemeinsam mit [31]	24,45	54,59	80,30		
gemeinsam mit [31]	100,47	106,05	113,95		
gemeinsam mit [31]	–	150,00	150,00	Unternehmen	Wirtschaft
gemeinsam mit [31]	150,00	150,00	150,00		
gemeinsam mit [31]	150,00	150,00	150,00		
–	–	–	–	Unternehmen	Wirtschaft
gemeinsam mit [31]	3,54	152,23	461,90		
gemeinsam mit [31]	649,95	863,09	1.043,09		

www.parlament.gv.at (Neuverteilung von III-933 der Beilagen XXVII.GP gem. § 21 Abs. 1a GO-G-NR)

Nr. ¹	Bezeichnung und Kurzbeschreibung der Maßnahmen des Bundes	rechtliche Grundlagen ²	Beginn	Leistungsart	Abwicklungs- stelle
[33]	COFAG Garantien finanzielle Maßnahme zur Erhaltung der Zahlungsfähigkeit und Überbrückung von Liquiditätsschwierigkeiten österreichischer Unternehmen	ABBAG-Gesetz	April 2020	Haftung, Garantie	OeKB, COFAG (finanziert über die COFAG)
[126]	COFAG Rekapitalisierungsmaßnahme Gewährung von Kapitalgarantien	ABBAG-Gesetz	Juni 2022	Haftung, Garantie	COFAG
[34]	Ergänzung zur aws-Garantierichtlinie Unterstützung von Unternehmen	Garantiegesetz 1977	April 2020	Haftung, Garantie	aws, COFAG (finanziert über die COFAG)
[35]	Sonder-KRR Liquiditätsunterstützung über OeKB für heimische Exporteure auf Basis einer Wechselbürgschaft des Bundes	Ausfuhrförderungsgesetz – AusfFG	März 2020	Haftung, Garantie	OeKB
[127]	COFAG Rekapitalisierungsmaßnahme Stundung Umwandlung von Garantien	ABBAG-Gesetz	September 2021	Stundung	COFAG
[36]	Abschaffung der Schaumweinsteuer	Schaumweinsteuergesetz 1995	Juli 2020	Einnahmen- verzicht	–
[37]	Ausweitung der Gastwirte-Pauschalierung	Einkommensteuergesetz 1988 – EStG 1988	ab 2020	Einnahmen- verzicht	–
[38]	Ausweitung und Vereinfachung der Alkoholsteuerbefreiung für die Herstellung von Desinfektionsmitteln	Alkoholsteuergesetz	März 2020	Einnahmen- verzicht	–
[39]	Erhöhte Absetzbarkeit von Geschäftsessen	Einkommensteuergesetz 1988 – EStG 1988	Juli 2020	Einnahmen- verzicht	–
[40]	Senkung der Umsatzsteuer für Beherbergungen	Umsatzsteuergesetz 1994 – UStG 1994	Juli 2020	Einnahmen- verzicht	–

geplantes Gesamtvolumen ³	Hilfeleistung ⁴ bis			externe Empfänger	Bereiche
September 2020	Juni 2020	September 2020	Dezember 2020		
Juni 2021	März 2021	Juni 2021	September 2021		
Juni 2022	Dezember 2021	März 2022	Juni 2022		
in Mio. EUR					
–	204,10	621,10	680,25	Unternehmen (b5)	Wirtschaft
–	654,14	644,93	613,80		
–	578,55	574,97	549,74		
–	–	–	–	Unternehmen	Wirtschaft
–	–	–	–		
gemeinsam mit [31]	–	–	–		
2.000,00	190,10	284,90	338,73	Unternehmen	Wirtschaft
2.000,00	370,19	406,56	387,12		
2.000,00	388,20	382,88	371,56		
3.000,00	2.026,00	1.982,30	1.902,99	Unternehmen	Wirtschaft
3.000,00	1.710,22	1.545,38	1.351,17		
3.000,00	1.213,35	786,35	747,20		
–	–	–	–	Unternehmen	Wirtschaft
–	–	–	–		
gemeinsam mit [31]	–	–	–		
7,00	–	–	–	Privatpersonen, Unternehmen	Wirtschaft (Gastronomie)
37,00	–	–	–		
67,00	–	–	–		
75,00	–	–	–	Unternehmen	Wirtschaft (Gastronomie)
150,00	–	–	–		
225,00	–	–	–		
–	–	–	–	Privatpersonen, Unternehmen	Wirtschaft
–	–	–	–		
–	–	–	–		
25,00	–	–	–	Unternehmen	Wirtschaft
25,00	–	–	–		
25,00	–	–	–		
100,00	–	–	–	Privatpersonen, Unternehmen	Wirtschaft (Tourismus)
270,00	–	–	–		
270,00	–	–	–		

Nr. ¹	Bezeichnung und Kurzbeschreibung der Maßnahmen des Bundes	rechtliche Grundlagen ²	Beginn	Leistungsart	Abwicklungsstelle
[41]	Senkung der Umsatzsteuer für Gastronomieleistungen	Umsatzsteuergesetz 1994 – UStG 1994	Juli 2020	Einnahmenverzicht	–
[42]	Verlustrücktrag (und COVID-19-Rücklage) für das Jahr 2020	Einkommensteuergesetz 1988 – EStG 1988, Körperschaftsteuergesetz 1988 – KStG 1988	für 2020	Einnahmenverzicht	–
[43]	Verschiebung der Tabaksteuererhöhung und –umstrukturierung	Tabaksteuergesetz 1995	April 2020	Einnahmenverzicht	–
[44]	Abgabenstundung bzw. Ratenzahlung	Bundesabgabenordnung – BAO	März 2020	Stundung	–
[45]	Anspruch auf Pendlerpauschale auch bei vorübergehender Telearbeit bzw. Kurzarbeit	Einkommensteuergesetz 1988 – EStG 1988	März 2020	Einnahmenverzicht	–
[128]	Aufrollungsverpflichtung zu Gunsten der Arbeitnehmerin bzw. des Arbeitnehmers	Einkommensteuergesetz 1988 – EStG 1988	Jänner 2021	Einnahmenverzicht	–
[129]	Ausweitung der Ausnahmetatbestände von der Aufrollungsverpflichtung	Einkommensteuergesetz 1988 – EStG 1988	Jänner 2021	Einnahmenverzicht	–
[46]	Ausweitung der Steuerbefreiung von Gutscheinen für vom Arbeitgeber mitfinanzierte Mahlzeiten	Einkommensteuergesetz 1988 – EStG 1988	Juli 2020	Einnahmenverzicht	–
[130]	COVID-19 Ratenzahlungsmodell	Bundesabgabenordnung – BAO	Juni 2021	Einnahmenverzicht	–

geplantes Gesamtvolumen ³	Hilfeleistung ⁴ bis			externe Empfänger	Bereiche
September 2020	Juni 2020	September 2020	Dezember 2020		
Juni 2021	März 2021	Juni 2021	September 2021		
Juni 2022	Dezember 2021	März 2022	Juni 2022		
in Mio. EUR					
770,00	–	–	–	Unternehmen	Wirtschaft (Gastronomie)
1.970,00	–	–	–		
1.970,00	–	–	–		
2.000,00	–	–	–	Unternehmen	Wirtschaft
4.000,00	–	–	–		
5.000,00	–	–	–		
15,00	–	–	–	Privatpersonen, Unternehmen	Wirtschaft
15,00	–	–	–		
15,00	–	–	–		
gemeinsam mit [61]	2.884,10	3.068,90	2.504,28	keine Beschränkung	keine Beschränkung
gemeinsam mit [61]	2.471,22	2.476,46	2.049,71		
gemeinsam mit [61]	1.764,24	1.511,29	1.280,66		
–	–	–	–	Privatpersonen	keine Beschränkung
–	–	–	–		
–	–	–	–		
10,00	–	–	–	Privatpersonen	keine Beschränkung
20,00	–	–	–		
–	–	–	–	Privatpersonen	keine Beschränkung
gemeinsam mit [128]	–	–	–		
gemeinsam mit [128]	–	–	–		
70,00	–	–	–	keine Beschränkung	keine Beschränkung
220,00	–	–	–		
370,00	–	–	–		
–	–	–	–	Privatpersonen, Unternehmen	keine Beschränkung
gemeinsam mit [61]	–	–	–		
gemeinsam mit [61]	–	–	–		

www.parlament.gv.at (Neuverteilung von III-933 der Beilagen XXVII.GP gem. § 21 Abs. 1a GO-G-NR)

Nr. ¹	Bezeichnung und Kurzbeschreibung der Maßnahmen des Bundes	rechtliche Grundlagen ²	Beginn	Leistungsart	Abwicklungsstelle
[47]	Erhöhung der Erstattung der Sozialversicherung einschließlich der Anhebung des Zuschlags zum Verkehrsabsetzbetrag für das Jahr 2020	Einkommensteuergesetz 1988 – EStG 1988	für 2020	Einnahmenverzicht	–
[131]	Gutscheine für Arbeitnehmerinnen und Arbeitnehmer Steuerfreibetrag für Gutscheine bis zu 365 EUR für das Jahr 2020 als Kompensation für den Entfall von Betriebsveranstaltungen	Einkommensteuergesetz 1988 – EStG 1988	November 2020	Einnahmenverzicht	–
[132]	Home-Office Regelung Berücksichtigung der Kosten von Arbeitnehmerinnen und Arbeitnehmern, die seit der COVID-19-Pandemie verstärkt Home-Office nutzten	Einkommensteuergesetz 1988 – EStG 1988	März 2020	Einnahmenverzicht	–
[133]	Lockerung der Spendenabzugsbegrenzung	Einkommensteuergesetz 1988 – EStG 1988	Jänner 2020	Einnahmenverzicht	–
[48]	Pauschaler Zuschlag von 15 % zum Jahressechstel für begünstigte Besteuerung von Sonderzahlungen an Arbeitnehmerinnen und Arbeitnehmer, die im Jahr 2020 in Kurzarbeit waren oder sind	Einkommensteuergesetz 1988 – EStG 1988	für 2020	Einnahmenverzicht	–
[49]	Steuerbefreiung für Bonuszahlungen	Einkommensteuergesetz 1988 – EStG 1988	für 2020	Einnahmenverzicht	–
[50]	Steuerbefreiung für Unterstützungsleistungen	Einkommensteuergesetz 1988 – EStG 1988	März 2020	Einnahmenverzicht	–
[51]	Steuerfreiheit für Überstunden oder Schmutz-, Erschwernis- und Gefahrenzulagen	Einkommensteuergesetz 1988 – EStG 1988	März 2020	Einnahmenverzicht	–
[134]	Steuerliche Anerkennung pauschaler Forderungswertberichtigungen und Rückstellungen	Einkommensteuergesetz 1988 – EStG 1988	Jänner 2021	Einnahmenverzicht	–
[135]	Umsatzsteuerbefreiung von In-vitro-Diagnostika und Impfstoffen	Umsatzsteuergesetz 1994 – UStG 1994	Jänner 2021	Einnahmenverzicht	–

geplantes Gesamtvolumen ³	Hilfeleistung ⁴ bis			externe Empfänger	Bereiche
September 2020	Juni 2020	September 2020	Dezember 2020		
Juni 2021	März 2021	Juni 2021	September 2021		
Juni 2022	Dezember 2021	März 2022	Juni 2022		
in Mio. EUR					
1.700,00	–	–	–	Privatpersonen	keine Beschränkung
3.400,00	–	–	–		
5.100,00	–	–	–		
–	–	–	–	Privatpersonen	keine Beschränkung
30,00	–	–	–		
30,00	–	–	–		
150,00	–	–	–	Privatpersonen	keine Beschränkung
300,00	–	–	–		
450,00	–	–	–		
–	–	–	–	Privatpersonen, Unternehmen	keine Beschränkung
–	–	–	–		
–	–	–	–		
250,00	–	–	–	Privatpersonen	keine Beschränkung
375,00	–	–	–		
450,00	–	–	–		
375,00	–	–	–	Privatpersonen	keine Beschränkung
250,00	–	–	–		
250,00	–	–	–		
–	–	–	–	Privatpersonen, Unternehmen, Non-Profit-Organisationen	keine Beschränkung
–	–	–	–		
–	–	–	–		
–	–	–	–	Privatpersonen	keine Beschränkung
–	–	–	–		
–	–	–	–		
–	–	–	–	Unternehmen	keine Beschränkung
75,00	–	–	–		
150,00	–	–	–		
–	–	–	–	Privatpersonen, Unternehmen	keine Beschränkung
–	–	–	–		
–	–	–	–		

Nr. ¹	Bezeichnung und Kurzbeschreibung der Maßnahmen des Bundes	rechtliche Grundlagen ²	Beginn	Leistungsart	Abwicklungsstelle
[136]	Umsatzsteuersenkung bei bestimmten Reparaturdienstleistungen Senkung von 20 % auf 10 % Umsatzsteuer	Umsatzsteuergesetz 1994 – UStG 1994	Jänner 2021	Einnahmenverzicht	–
[137]	Umsatzsteuersenkung für Damenhygieneartikel Senkung von 20 % auf 10 % Umsatzsteuer	Umsatzsteuergesetz 1994 – UStG 1994	Jänner 2021	Einnahmenverzicht	–
[52]	Vorgezogene beschleunigte Abschreibung von Gebäuden	Einkommensteuergesetz 1988 – EStG 1988	Juli 2020	Einnahmenverzicht	–
[53]	Vorgezogene degressive Absetzung für Abnutzung	Einkommensteuergesetz 1988 – EStG 1988	Juli 2020	Einnahmenverzicht	–
[54]	Vorgezogene Senkung des Eingangssteuersatzes auf 20 %	Einkommensteuergesetz 1988 – EStG 1988	für 2020	Einnahmenverzicht	–
[55]	Wegfall der Nachforderungszinsen	Bundesabgabenordnung – BAO	für 2020	Einnahmenverzicht	–
[56]	Wegfall der Säumniszuschläge	Bundesabgabenordnung – BAO	März 2020	Einnahmenverzicht	–
[57]	Wegfall der Stundungszinsen	Bundesabgabenordnung – BAO	März 2020	Einnahmenverzicht	–

geplantes Gesamtvolumen ³	Hilfeleistung ⁴ bis			externe Empfänger	Bereiche
September 2020	Juni 2020	September 2020	Dezember 2020		
Juni 2021	März 2021	Juni 2021	September 2021		
Juni 2022	Dezember 2021	März 2022	Juni 2022		
in Mio. EUR					
–	–	–	–	Privatpersonen, Unternehmen	keine Beschränkung
10,00	–	–	–		
20,00	–	–	–		
–	–	–	–	Privatpersonen, Unternehmen	keine Beschränkung
10,00	–	–	–		
20,00	–	–	–		
280,00	–	–	–	Privatpersonen, Unternehmen	keine Beschränkung
560,00	–	–	–		
1.500,00	–	–	–		
gemeinsam mit [52]	–	–	–	Unternehmen	keine Beschränkung
gemeinsam mit [52]	–	–	–		
gemeinsam mit [52]	–	–	–		
gemeinsam mit [47]	–	–	–	Privatpersonen, Unternehmen	keine Beschränkung
gemeinsam mit [47]	–	–	–		
gemeinsam mit [47]	–	–	–		
gemeinsam mit [61]	–	–	–	keine Beschränkung	keine Beschränkung
gemeinsam mit [61]	–	–	–		
gemeinsam mit [61]	–	–	–		
gemeinsam mit [61]	22,40	40,40	–	keine Beschränkung	keine Beschränkung
gemeinsam mit [61]	–	–	–		
gemeinsam mit [61]	–	–	–		
gemeinsam mit [61]	27,20	45,40	–	keine Beschränkung	keine Beschränkung
gemeinsam mit [61]	–	–	–		
gemeinsam mit [61]	–	–	–		

www.parlament.gv.at (Neuverteilung von III-933 der Beilagen XXVII.GP gem. § 21 Abs. 1a GO-G-NR)

Nr. ¹	Bezeichnung und Kurzbeschreibung der Maßnahmen des Bundes	rechtliche Grundlagen ²	Beginn	Leistungsart	Abwicklungs- stelle
[58]	Befreiung von Gebühren und Bundesverwaltungsabgaben für sämtliche Schriften und Amtshandlungen sowie Rechtsgeschäfte im Zusammenhang mit der Bewältigung der COVID-19-Pandemie	Gebührengesetz – GebG	März 2020	Sonstiges	–
[59]	Fristerstreckung für die Einreichung der Abgabenerklärungen 2019	Bundesabgabenordnung – BAO	für 2019	Sonstiges	–
[60]	Fristunterbrechung im Abgaben- und Finanzstrafverfahren	Finanzstrafgesetz – FinStrG	März 2020	Sonstiges	–
[61]	Herabsetzung bzw. Nichtfestsetzung von Einkommensteuer- und Körperschaftsteuer-Vorauszahlungen	Einkommensteuergesetz 1988 – EStG 1988, Bundesabgabenordnung – BAO	März 2020	Sonstiges	–
[62]	Rückzahlung von Abgabengutschriften	Bundesabgabenordnung – BAO	Mai 2020	Sonstiges	–
Bundesministerium für Klimaschutz, Umwelt, Energie, Mobilität, Innovation und Technologie					
[63]	PROD-COVID-19 Fertigungsstrategien für medizinisches Material	COVID-19-Fondsgesetz	März 2020	Zuschuss	FFG
Bundesministerium für Kunst, Kultur, öffentlichen Dienst und Sport					
[64]	COVID-19 Bundestheater Abfederung der Einnahmenausfälle zur Erfüllung des kulturpolitischen Auftrags	Bundestheaterorganisationsgesetz – BThOG	Juni 2020	Zuschuss	–
[65]	COVID-19 Bundesmuseen Abfederung der Einnahmenausfälle zur Erfüllung des kulturpolitischen Auftrags	Bundesmuseen-Gesetz 2002	Juni 2020	Zuschuss	–

geplantes Gesamtvolumen³	Hilfeleistung⁴ bis			externe Empfänger	Bereiche
September 2020	Juni 2020	September 2020	Dezember 2020		
Juni 2021	März 2021	Juni 2021	September 2021		
Juni 2022	Dezember 2021	März 2022	Juni 2022		
in Mio. EUR					
–	–	–	–	Privatpersonen, Unternehmen, Non–Profit– Organisationen	keine Beschränkung
–	–	–	–		
36,50	–	–	–		
gemeinsam mit [61]	–	–	–	keine Beschränkung	keine Beschränkung
gemeinsam mit [61]	–	–	–		
gemeinsam mit [61]	–	–	–		
gemeinsam mit [61]	–	–	–	keine Beschränkung	keine Beschränkung
gemeinsam mit [61]	–	–	–		
gemeinsam mit [61]	–	–	–		
12.000,00	3.529,80	3.812,83	2.024,33	Privatpersonen, Unternehmen	keine Beschränkung
10.000,00	2.585,34	2.999,37	3.144,97		
10.000,00	2.436,49	2.636,49	2.715,69		
gemeinsam mit [61]	–	–	–	keine Beschränkung	keine Beschränkung
gemeinsam mit [61]	–	–	–		
gemeinsam mit [61]	–	–	–		
5,00	0,84	2,26	2,73	Unternehmen	Wissenschaft und Forschung
5,00	2,73	2,88	2,89		
4,99	2,99	3,12	3,39		
14,33	–	1,25	10,39	öffentliche Einrichtungen	Kunst und Kultur
35,11	10,39	10,39	10,39		
35,11	18,39	18,39	18,39		
29,97	–	10,00	24,14	öffentliche Einrichtungen	Kunst und Kultur
67,51	24,14	33,14	34,14		
67,51	42,64	42,64	42,64		

Nr. ¹	Bezeichnung und Kurzbeschreibung der Maßnahmen des Bundes	rechtliche Grundlagen ²	Beginn	Leistungsart	Abwicklungs- stelle
[66]	COVID-19 Filmförderung zusätzliche Stoff- und Projekt- entwicklungsförderung	Filmförderungsgesetz	Juni 2020	Zuschuss	ÖFI
[67]	COVID-19 Filmförderung Programmkinos zusätzliche Förderung	Kunstförderungsgesetz	Juni 2020	Zuschuss	–
[68]	COVID-19 IG Netz außerordentliche Zusatzförderung der IG Netz zur sozialen Absicherung von Künstlerinnen und Künstlern	Kunstförderungsgesetz	Juli 2020	Zuschuss	IG Freie Theater
[69]	COVID-19 Künstlersozial- versicherungsfonds Unterstützung von Künstlerinnen und Künstlern	Künstler-Sozial- versicherungsfondsgesetz – K-SVFG	März 2020	Zuschuss	Künstlersozial- versicherungsfonds
[70]	COVID-19 Überbrückungsfonds für selbstständige Künstlerinnen und Künstler Unterstützung von Künstlerinnen und Künstlern	Bundesgesetz über die Errichtung eines Fonds für eine Überbrückungs- finanzierung für selbstständige Künstlerinnen und Künstler	Juli 2020	Zuschuss	SVS
[71]	COVID-19 Zusatzförderung für Verlage	Kunstförderungsgesetz	Juni 2020	Zuschuss	–
[104]	Fonds für besondere Förderung im Zusammenhang mit COVID-19	Kunstförderungsgesetz	Dezember 2020	Zuschuss	–
[105]	Neustartpaket Kunst und Kultur	Kunstförderungsgesetz	März 2020	Zuschuss	–
[72]	NPO-Unterstützungsfonds Unterstützungsleistungen für gemein- nützige Organisationen, kirchliche Organisationen und freiwillige Feuerwehren	Bundesgesetz über die Errichtung eines Non- Profit-Organisationen Unterstützungsfonds	Juli 2020	Zuschuss	aws

geplantes Gesamtvolumen ³	Hilfsleistung ⁴ bis			externe Empfänger	Bereiche
September 2020	Juni 2020	September 2020	Dezember 2020		
Juni 2021	März 2021	Juni 2021	September 2021		
Juni 2022	Dezember 2021	März 2022	Juni 2022		
in Mio. EUR					
1,00	0,30	0,72	1,00	Privatpersonen, Unternehmen (b1 bis b3)	Kunst und Kultur
1,00	1,00	1,00	1,00		
1,00	1,00	1,00	1,00		
0,45	0,45	0,45	0,45	Unternehmen (b2 und b3)	Kunst und Kultur
0,45	0,45	0,45	0,45		
0,45	0,45	0,45	0,45		
0,20	–	–	0,20	Privatpersonen	Kunst und Kultur
0,20	0,20	0,20	0,20		
0,20	0,20	0,20	0,20		
10,00	2,04	5,01	11,59	Privatpersonen, Unternehmen (b1)	Kunst und Kultur
40,00	19,82	28,18	30,29		
50,00	32,86	34,66	34,92		
90,00	–	24,39	67,56	Privatpersonen, Unternehmen (b1)	Kunst und Kultur
140,00	98,62	127,70	134,68		
175,00	140,25	155,92	157,12		
0,80	0,80	0,80	0,80	Unternehmen (b2 und b3)	Kunst und Kultur
0,80	0,80	0,80	0,80		
0,80	0,80	0,80	0,80		
–	–	–	–	Unternehmen (b2 bis b4)	Kunst und Kultur
10,00	–	–	–		
10,00	2,98	2,98	2,98		
–	–	–	–	Privatpersonen, Unternehmen (b2 bis b4)	Kunst und Kultur
20,00	–	2,27	5,99		
20,00	19,88	19,88	19,88		
665,00	–	97,66	240,33	Non-Profit- Organisationen	Soziales
915,00	308,88	446,73	551,60		
1.075,00	679,00	714,80	755,71		

www.parlament.gv.at (Neuverteilung von III-933 der Beilagen XXVII.GP gem. § 21 Abs. 1a GO-G-NR)

Nr. ¹	Bezeichnung und Kurzbeschreibung der Maßnahmen des Bundes	rechtliche Grundlagen ²	Beginn	Leistungsart	Abwicklungsstelle
[73]	COVID-19-Bundessport-einrichtungen Gesellschaft mbH Abfederung der Einnahmehausfälle zur Erfüllung des sportpolitischen Auftrags	Bundes-Sportförderungs-gesetz 2017 – BSFG 2017	März 2020	Zuschuss	–
[138]	Sportbonus Förderung zur Entgegenwirkung von Mitgliederrückgängen bei den gemeinnützigen Sportvereinen	Bundes-Sportförderungs-gesetz 2017 – BSFG 2017	September 2021	Zuschuss	Bundes-Sport GmbH
[74]	Sportligen COVID-19-Fonds Unterstützungsleistungen für professionelle Sportligen	Bundes-Sportförderungs-gesetz 2017 – BSFG 2017	März 2020	Zuschuss	Bundes-Sport GmbH
Bundesministerium für Land- und Forstwirtschaft, Regionen und Wasserwirtschaft					
[75]	Härtefallfonds Landwirtschaft für Einkommensausfälle bei land- und forstwirtschaftlichen Betrieben (Einkunftsverluste inklusive Come-back-Bonus, Umsatzerstatt und Ausfallbonus)	Härtefallfondsgesetz	März 2020	Zuschuss	AMA
[76]	Härtefallfonds Privatzimmer-vermietung für Einkommensausfälle bei Privat-zimmervermietungen (Einkunfts-verluste inklusive Comeback-Bonus, Umsatzerstatt und Ausfallbonus)	Härtefallfondsgesetz	April 2020	Zuschuss	AMA
[77]	Spanische Hofreitschule – Lipizzanergestüt Piber GÖR Förderungsgewährung zur Erhaltung der Zahlungsfähigkeit für die Jahre 2020 und 2021	Spanische Hofreitschule-Gesetz	Mai 2020	Zuschuss	–
[139]	Verlustersatz Verlustersatz für indirekt Betroffene in der Landwirtschaft	Sonderrichtlinie Verlust-ersatz für indirekt Betroffene in der Landwirtschaft I	Oktober 2020	Zuschuss	AMA
[140]	Verlustersatz II Verlustersatz für indirekt Betroffene in der Landwirtschaft II	Sonderrichtlinie Verlust-ersatz für indirekt Betroffene in der Landwirtschaft II	Dezember 2021	Zuschuss	AMA

geplantes Gesamtvolumen³	Hilfsleistung⁴ bis			externe Empfänger	Bereiche
September 2020	Juni 2020	September 2020	Dezember 2020		
Juni 2021	März 2021	Juni 2021	September 2021		
Juni 2022	Dezember 2021	März 2022	Juni 2022		
in Mio. EUR					
1,82	–	–	1,82	Unternehmen	Sport
3,32	1,82	1,82	1,82		
3,32	3,32	3,32	3,32		
–	–	–	–	Vereine	Sport
–	–	–	–		
9,00	1,80	1,80	5,16		
35,00	–	4,24	10,76	Vereine	Sport
61,22	20,85	26,32	43,32		
72,17	55,63	55,63	55,63		
56,00	3,78	8,66	15,77	Unternehmen (b2)	Wirtschaft (Land– und Forstwirtschaft)
56,00	30,17	43,69	58,70		
130,45	65,90	67,30	70,30		
81,00	0,15	1,58	4,70	Privatpersonen	Wirtschaft (Tourismus)
81,00	21,70	35,02	58,00		
205,00	69,70	82,80	88,60		
7,00	3,00	5,50	7,00	Unternehmen	Wirtschaft (Land– und Forstwirtschaft)
15,70	12,00	12,00	14,00		
18,40	15,00	15,00	16,00		
–	–	–	–	Unternehmen	Wirtschaft (Land– und Forstwirtschaft)
–	–	–	42,87		
60,00	42,87	42,93	42,93		
–	–	–	–	Unternehmen	Wirtschaft (Land– und Forstwirtschaft)
–	–	–	–		
20,00	–	–	–		

Nr. ¹	Bezeichnung und Kurzbeschreibung der Maßnahmen des Bundes	rechtliche Grundlagen ²	Beginn	Leistungsart	Abwicklungsstelle
Bundesministerium für Soziales, Gesundheit, Pflege und Konsumentenschutz					
[141]	Beratung für Kinder und Jugendliche klinisch-psychologische, gesundheitspsychologische und psychotherapeutische Beratung und Behandlung zur Bewältigung der psychosozialen Folgen der COVID-19-Krise	Sonderrichtlinie Gesund aus der Krise	Februar 2022	Zuschuss	Bundesverband Österreichische PsychologInnen, Bundesverband für Psychotherapie
[80]	COVID-19-Risiko-Attest Ersatz für Personalaufwand von freigestellten Personen aufgrund Zugehörigkeit zur COVID-19-Risikogruppe	Allgemeines Sozialversicherungsgesetz – ASVG, Beamten-Kranken- und Unfallversicherungsgesetz – B-KUVG	Mai 2020	Zuschuss	ÖGK, BVAEB
[81]	Corona-App Förderung der Weiterentwicklung der App „Stopp Corona“	–	Juli 2020	Zuschuss	–
[82]	Leistungsverlängerungen Weitergewährung von befristetem Pensions-, Kranken- und Rehabgeld; Verlängerung der Schutzfrist in der Krankenversicherung	Allgemeines Sozialversicherungsgesetz – ASVG, Beamten-Kranken- und Unfallversicherungsgesetz – B-KUVG, Gewerbliches Sozialversicherungsgesetz – GSVG	März 2020	Zuschuss	ÖGK, BVAEB, SVS
[83]	Verdienstentgang für selbstständig erwerbstätige Personen und Unternehmen Vergütung von durch die Behinderung des Erwerbs entstandenen Vermögensnachteilen	Epidemiegesetz 1950	Juli 2020	Zuschuss	–
[110]	FFP2-Masken	Bundesministerien-gesetz 1986	Jänner 2021	Sachleistung	–
[111]	Impfstoff gegen SARS-CoV-2	Bundesministerien-gesetz 1986	November 2020	Sachleistung	–
[84]	Stundung von Sozialversicherungsbeiträgen	Allgemeines Sozialversicherungsgesetz – ASVG	Februar 2020	Stundung	ÖGK
[85]	Verzicht auf Säumniszuschläge keine Einhebung von Säumniszuschlägen bei Verstößen gegen die monatliche Beitragsgrundlagenmeldung	Allgemeines Sozialversicherungsgesetz – ASVG	März 2020	Einnahmenverzicht	ÖGK

geplantes Gesamtvolumen ³	Hilfsleistung ⁴ bis			externe Empfänger	Bereiche
September 2020	Juni 2020	September 2020	Dezember 2020		
Juni 2021	März 2021	Juni 2021	September 2021		
Juni 2022	Dezember 2021	März 2022	Juni 2022		
in Mio. EUR					
–	–	–	–	Unternehmen (b1)	Gesundheit
–	–	–	–		
–	–	–	2,75		
15,00	–	–	33,26	Unternehmen	Gesundheit
77,00	33,26	42,70	111,20		
185,00	173,10	173,20	176,80		
1,00	–	–	0,81	Non-Profit-Organisationen	Gesundheit
1,00	0,81	0,81	1,97		
2,07	1,97	1,97	1,97		
–	–	–	0,06	Privatpersonen	Gesundheit
–	0,06	0,06	0,06		
–	0,06	0,06	0,06		
–	–	2,94	4,83	Unternehmen	Gesundheit
–	17,29	86,30	286,94		
–	461,64	581,60	694,34		
–	–	–	–	Privatpersonen	Gesundheit
22,62	18,58	22,62	23,10		
–	23,10	23,10	23,10		
–	–	–	21,76	Privatpersonen	Gesundheit
379,89	45,58	118,01	205,14		
–	340,36	475,07	750,82		
–	–	–	–	Unternehmen	Gesundheit
–	–	–	–		
–	–	–	–		
–	–	–	–	Unternehmen	Gesundheit
–	–	–	–		
–	–	–	–		

www.parlament.gv.at (Neuverteilung von III-933 der Beilagen XXVII.GP gem. § 21 Abs. 1a GO-G-NR)

Nr. ¹	Bezeichnung und Kurzbeschreibung der Maßnahmen des Bundes	rechtliche Grundlagen ²	Beginn	Leistungsart	Abwicklungsstelle
[112]	Bekämpfung pandemiebedingter Armutsfolgen Durchführung von Projekten für besonders vulnerable Personen-gruppen	COVID 19–Gesetz–Armut	April 2021	Zuschuss	–
[142]	Delogierungsprävention	Sonderrichtlinie COVID-19 Armutsbekämpfung	Jänner 2022	Zuschuss	Volkshilfe Wien gemeinnützige Betriebs-GmbH
[86]	Familienhärteausgleich Unterstützung von Kindern mindest-sicherungsbeziehender Eltern	Familienlastenausgleichs-gesetz 1967	Juni 2020	Zuschuss	–
[143]	Lebenshaltungs- und Wohn-kostenausgleich	Lebenshaltungs- und Wohn-kosten–Ausgleichs–Gesetz	Jänner 2022	Zuschuss	–
[87]	Sicherung des freiwilligen Engagements	Freiwilligengesetz – FreiwG	Juni 2020	Zuschuss	Anerkennungs-fonds für Freiwilliges Engagement
[113]	Unterstützung gemeinnütziger Organisationen Bereitstellung von Hilfsmaßnahmen und Gütern für armuts- oder ausgren-zungsgefährdete Personen	Sonderrichtlinie COVID-19 Armutsbekämpfung	Februar 2021	Zuschuss	–
[144]	Unterstützung gemeinnütziger Organisationen Projekte zur Unterstützung von Kindern und Jugendlichen, zur Vermeidung von Obdachlosigkeit und zur Versorgungssicherheit	Sonderrichtlinie COVID-19 Armutsbekämpfung	März 2022	Zuschuss	–
[145]	Unterstützungsleistungen an Haushalte mit Sozialhilfe Zur Bewältigung gestiegener Lebens-haltungskosten, insbesondere beim Heizen	Sonderrichtlinie COVID-19 Armutsbekämpfung	März 2022	Zuschuss	–
[114]	Unterstützungsleistungen an Haushalte mit Sozialhilfe– oder Mindestsicherungsbezug zur Finanzierung von Zuwendungen für Kinder und zur Gewährung von Energiekostenzuschüssen	COVID 19–Gesetz–Armut	Jänner 2021	Zuschuss	–

geplantes Gesamtvolumen ³	Hilfeleistung ⁴ bis			externe Empfänger	Bereiche
September 2020	Juni 2020	September 2020	Dezember 2020		
Juni 2021	März 2021	Juni 2021	September 2021		
Juni 2022	Dezember 2021	März 2022	Juni 2022		
in Mio. EUR					
–	–	–	–	Non-Profit–Organisationen	Soziales
12,00	–	–	4,93		
12,00	12,00	12,00	12,00		
–	–	–	–	Privatpersonen	Soziales
–	–	–	–		
24,00	–	3,03	5,17		
13,00	–	13,00	13,00	Privatpersonen	Soziales
13,00	13,00	13,00	13,00		
13,00	13,00	13,00	13,00		
–	–	–	–	Privatpersonen	Soziales
–	–	–	–		
5,00	–	–	–		
0,60	–	–	0,60	Non-Profit–Organisationen	Soziales
0,60	0,60	0,60	0,60		
0,60	0,60	0,60	0,60		
–	–	–	–	Non-Profit–Organisationen	Soziales
20,00	–	–	17,99		
22,00	17,99	17,99	17,99		
–	–	–	–	Non-Profit–Organisationen	Soziales
–	–	–	–		
10,00	–	–	–		
–	–	–	–	Privatpersonen	Soziales
–	–	–	–		
44,00	–	–	33,00		
–	–	–	–	Privatpersonen	Soziales
34,00	20,00	20,00	34,00		
34,00	34,00	34,00	34,00		

Nr. ¹	Bezeichnung und Kurzbeschreibung der Maßnahmen des Bundes	rechtliche Grundlagen ²	Beginn	Leistungsart	Abwicklungsstelle
[115]	COVID-19 Honorarausfallsersatz für Vertragspartner der Österreichischen Gesundheitskasse Unterstützung von Vertragsärztinnen und Vertragsärzten, Vertragsgruppenpraxen bzw. Primärversorgungseinheiten	Allgemeines Sozialversicherungsgesetz – ASVG	Jänner 2021	Zuschuss	ÖGK
Bundesministerium für Arbeit und Wirtschaft; Bundesministerium für Klimaschutz, Umwelt, Energie, Mobilität, Innovation und Technologie					
[88]	COVID-19 Startup-Hilfsfonds unterstützt Startup-Unternehmen, die Finanzierungs- und Liquiditätsprobleme haben	COVID-19-Fondsgesetz	Mai 2020	Zuschuss	aws
[89]	KLIPHA-COVID-19 Fonds Förderung von Projekten der Forschung und Entwicklung von österreichischen Unternehmen und von klinischen Studien	COVID-19-Fondsgesetz	März 2020	Zuschuss	FFG

Erhebungszeitraum: März 2020 bis September 2020

Aktualisierungszeitraum: Oktober 2020 bis Juni 2021

Aktualisierungszeitraum: Juli 2021 bis Juni 2022

in Nummernspalte blau = neue Maßnahme aus Datenaktualisierung (1. Oktober 2020 bis 30. Juni 2021)

in Nummernspalte dunkelblau = neue Maßnahme aus zweiter Datenaktualisierung (1. Juli 2021 bis 30. Juni 2022)

Quellen: Rechtsinformationssystem des Bundes;
alle Bundesministerien

¹ Im Zuge der Datenaktualisierungen 2021 und 2022 meldeten die Bundesministerien Ergänzungen und Korrekturen zu bereits in Vorberichten des RH veröffentlichten finanziellen Hilfsmaßnahmen. Der RH nahm diese Ergänzungen und Korrekturen im Anhang A auf.

² In der Spalte „rechtliche Grundlagen“ führt der RH aus Gründen der Übersichtlichkeit die zentralen gesetzlichen Grundlagen der finanziellen Hilfsmaßnahmen an, nicht aber die gegebenenfalls darüber hinaus relevanten Verordnungen oder (Sonder-)Richtlinien. Eine Ausnahme bildet die Maßnahme [78] (Sonderrichtlinie zur Förderung von Tests auf den Erreger SARS-CoV-2). Der RH zitiert die gesetzlichen Grundlagen jeweils in ihrer Fassung vom 30. September 2020, für die Datenaktualisierung 2021 in ihrer Fassung vom 30. Juni 2021, für die Datenaktualisierung 2022 in ihrer Fassung vom 30. Juni 2022.

³ Bei fehlender Angabe des Gesamtvolumens in der Tabelle war eine Berechnung bzw. Schätzung des Gesamtvolumens durch die Bundesministerien im Zuge der Erhebungen des RH nicht möglich.

⁴ Zahlungen (Zuschüsse, Wert- und Sachleistungen), entgangene Einnahmen (Einnahmenverzicht, Stundungen), schwebende Zahlungsverbindlichkeiten (Haftungen bzw. Garantien)

geplantes Gesamtvolumen ³	Hilfeleistung ⁴ bis			externe Empfänger	Bereiche
September 2020	Juni 2020	September 2020	Dezember 2020		
Juni 2021	März 2021	Juni 2021	September 2021		
Juni 2022	Dezember 2021	März 2022	Juni 2022		
in Mio. EUR					
–	–	–	–	Privatpersonen, Unternehmen	Wirtschaft
40,00	–	–	–		
17,50	16,50	16,50	16,50		
50,00	15,62	36,55	48,78	Unternehmen (b1 bis b3)	Wirtschaft
48,78	48,78	48,78	48,78		
48,78	48,78	48,78	48,78		
20,00	2,44	6,81	7,52	Unternehmen	Wissenschaft und Forschung
15,67	8,96	9,40	10,62		
15,67	10,80	11,51	12,47		



Anhang B

Finanzielle Hilfsmaßnahmen der Bundesländer

Abkürzungsverzeichnis

AK	Kammer für Arbeiter und Angestellte
aws	Austria Wirtschaftsservice Gesellschaft mit beschränkter Haftung
b1	Ein-Personen-Unternehmen
b2	Kleinstunternehmen (bis 9 Beschäftigte, Jahresumsatz bzw. Bilanzsumme bis 2 Mio. EUR)
b3	Kleinunternehmen (bis 49 Beschäftigte, Jahresumsatz bzw. Bilanzsumme bis 10 Mio. EUR)
b4	mittlere Unternehmen (bis 249 Beschäftigte, Jahresumsatz bis 50 Mio. EUR oder Bilanzsumme bis 43 Mio. EUR)
b5	Großunternehmen
BTG	Burgenland Tourismus GmbH
bzw.	beziehungsweise
ca.	zirka
COFAG	COVID-19 Finanzierungsagentur des Bundes GmbH
COVID	corona virus disease (Coronaviruskrankheit)
eG	eingetragene Genossenschaft
EUR	Euro
EZG	Erzeugergemeinschaft
FWF	Fonds zur Förderung der wissenschaftlichen Forschung
G(es)mbH	Gesellschaft mit beschränkter Haftung
KGG	Oberösterreichische Kreditgarantiegesellschaft m.b.H.
KMU	kleine und mittlere Unternehmen
KSG	KSG – Kärntner Stabilisierungsgesellschaft m.b.H.
KWF	KWF – Kärntner Wirtschaftsförderungs Fonds
LGBl.	Landesgesetzblatt
LH	Landeshauptfrau, Landeshauptmann
LKH	Landeskrankenhaus
LWK	Landwirtschaftskammer
MNS	Mund-Nasen-Schutz
NÖ	Niederösterreich
NÖBEG	NÖ Bürgschaften und Beteiligungen GmbH



COVID-19 – Struktur und Umfang der finanziellen Hilfsmaßnahmen:
Datenaktualisierung 2022

ÖHT	Österreichische Hotel– und Tourismusbank Gesellschaft m.b.H.
OÖ	Oberösterreich
OÖVG	OÖ Verkehrsverbund – Organisations GmbH Nfg. & Co KG
OÖVV	Oberösterreichischer Verkehrsverbund
PC	Personal Computer
PCR	Polymerase–Ketten–Reaktion
RH	Rechnungshof
S. KBBG	Salzburger Kinderbildungs– und –betreuungsgesetz
SFG	Steirische Wirtschaftsförderungsgesellschaft m.b.H.
SLTG	SalzburgerLand Tourismus GmbH
StBHG	Steiermärkisches Behindertengesetz
TÜV	Technischer Überwachungsverein
VHS	Volkshochschule(n)
VO	Verordnung
VVT	Verkehrsverbund Tirol
VVV	Verkehrsverbund Vorarlberg
waff	Wiener ArbeitnehmerInnen Förderungsfonds
WKBG	WKBG Wiener Kreditbürgschafts– und Beteiligungsbank AG
WiBuG	Wirtschaft Burgenland GmbH (seit Jänner 2021: Wirtschaftsagentur Burgenland GmbH)
WKK	Wirtschaftskammer Kärnten
WKNÖ	Wirtschaftskammer Niederösterreich
WKOÖ	Wirtschaftskammer Oberösterreich
WKT	Wirtschaftskammer Tirol
WKV	Wirtschaftskammer Vorarlberg

Nr. ¹	Bezeichnung und Kurzbeschreibung der Maßnahmen der Bundesländer	rechtliche Grundlagen	Beginn	Leistungsart	Abwicklungsstelle
Burgenland					
[B1]	Förderung Alleinerzieherinnen und –erzieher Erhöhung und Anpassung	Richtlinie zur Förderung von Alleinerziehenden im Burgenland	Februar 2020	Zuschuss	–
[B2]	Arbeitsstipendien für ausgewählte Projekte aus den Bereichen Literatur, Bildende Kunst, Medienkunst, Musik und Film	Beschluss der Landesregierung	Juni 2020	Zuschuss	–
[B3]	Kulturgutschein Anteil von 25 % subventioniert	Beschluss der Landesregierung	Juni 2020	Zuschuss	–
[B15]	Gesellschafterzuschuss für den Kraftfahrlinienbereich 2020	Beschluss der Landesregierung	Mai 2021	Zuschuss	–
[B21]	Nachtragszahlung für die Raaberbahn AG	Beschluss der Landesregierung	Juni 2021	Zuschuss	–
[B4]	24–Stunden–Betreuungskräfte–Bonus	Richtlinie für die einmalige Bonuszahlung bei Turnusverlängerung der 24–Stunden–Betreuung	März 2020	Zuschuss	–
[B5]	24–Stunden–Betreuungskräfte – Kostenersatz für COVID–19–Testungen	Richtlinie für den Kostenersatz für COVID–19–Testungen von 24–Stunden–Betreuungskräften	März 2020	Zuschuss	–
[B6]	Corona–Gefahrenzulage für Mitarbeiterinnen und Mitarbeiter im Pflege– und Betreuungsbereich Refundierung an Einrichtungen	Beschluss der Landesregierung	März 2020	Zuschuss	–
[B16]	Soziale Dienste Burgenland GmbH – COVID–19–Kompensationszahlung	Beschluss der Landesregierung	März 2020	Zuschuss	–
[B7]	Zusatzförderung Frauenhaus für coronabedingte Mehrausgaben	–	–	Zuschuss	–

geplantes Gesamtvolumen ²	Hilfsleistung ³ bis			externe Empfänger	Bereiche
September 2020	Juni 2020	September 2020	Dezember 2020		
Juni 2021	März 2021	Juni 2021	September 2021		
Juni 2022	Dezember 2021	März 2022	Juni 2022		
in EUR					
65.000	17.800	45.850	64.850	Privatpersonen	Familie
95.000	62.000	89.100	161.000		
95.000	180.350	218.150	245.250		
75.000	–	48.750	100.000	Privatpersonen	Kunst und Kultur
130.000	100.000	100.000	100.000		
175.000	130.000	160.000	165.000		
200.000	3.900	44.150	199.890	Privatpersonen	Kunst und Kultur
520.000	333.010	508.820	616.650		
670.000	735.630	868.890	1.030.690		
–	–	–	–	Unternehmen (b5)	Mobilität
805.070	–	805.070	805.070		
805.070	805.070	805.070	805.070		
–	–	–	–	Unternehmen (b5)	Mobilität
–	–	–	–		
–	–	–	–		
1.500.000	441.000	808.000	884.107	Privatpersonen	Soziales (Pflege)
1.500.000	884.107	917.607	917.607		
1.500.000	927.107	927.107	927.607		
1.700.000	–	–	823	Privatpersonen	Soziales (Pflege)
1.700.000	12.836	26.955	26.955		
1.700.000	46.048	46.048	71.750		
1.700.000	–	313.123	1.429.191	Unternehmen (b2 bis b4), Non–Profit–Organisationen, öffentliche Einrichtungen	Soziales (Pflege)
1.700.000	1.528.307	1.528.307	1.528.307		
1.700.000	1.528.307	1.528.307	1.528.307		
–	–	–	–	Unternehmen (b3)	Soziales (Pflege)
277.874	–	277.874	277.874		
277.874	277.874	277.874	277.874		
3.000	3.000	3.000	3.000	Non–Profit–Organisationen	Soziales
3.000	3.000	3.000	3.000		
3.000	3.000	3.000	3.000		

www.parlament.gv.at (Neuverteilung von III-933 der Beilagen XXVII.GP gem. § 21 Abs. 1a GO-G-NR)

Nr. ¹	Bezeichnung und Kurzbeschreibung der Maßnahmen der Bundesländer	rechtliche Grundlagen	Beginn	Leistungsart	Abwicklungsstelle
[B8]	Zusatzförderung für Frauenberatungsstellen	–	–	Zuschuss	–
[B17]	Joanneum Research Forschungsgesellschaft mbH – Gesellschafterzuschuss	–	April 2021	Zuschuss	–
[B9]	Burgenland Bonusticket Förderung von Aufenthalten in burgenländischen Beherbergungsbetrieben	Beschluss der Landesregierung	Juli 2020	Zuschuss	BTG
[B18]	Burgenland Bonusticket 2020 Winter Förderung von Aufenthalten in burgenländischen Beherbergungsbetrieben	Beschluss der Landesregierung	November 2020	Zuschuss	BTG
[B22]	Burgenland Bonusticket 2021 Winter Förderung von Aufenthalten in burgenländischen Beherbergungsbetrieben	Beschluss der Landesregierung	September 2021	Zuschuss	BTG
[B19]	Burgenland Bonusticket 2021 Frühling Förderung von Aufenthalten in burgenländischen Beherbergungsbetrieben	Beschluss der Landesregierung	April 2021	Zuschuss	BTG
[B20]	Corona-Kasko anfallende Kosten für Reiseabbruch oder –storno werden bis zu 2.000 EUR übernommen	Beschluss der Landesregierung	Oktober 2020	Zuschuss	BTG
[B10]	Handwerkerbonus Ausweitung: Förderung von Sanierungs- und Baumaßnahmen von Privaten	Burgenländischer Handwerkerbonus – Richtlinien zur Ausweitung der Sonderwohnbauförderungsaktion 2020	Juni 2020	Zuschuss	–
[B11]	Härtefälle-Fonds Miet- und Fixkostenzuschüsse für Kleinunternehmer	Aktionsrichtlinie Maßnahmen zur Stärkung der wirtschaftlichen Entwicklung von burgenländischen Betrieben	April 2020	Zuschuss	WiBuG
[B12]	Zinsenzuschuss für ÖHT-Überbrückungskredite	Aktionsrichtlinie Maßnahmen zur Stärkung der wirtschaftlichen Entwicklung von burgenländischen Betrieben	Juni 2020	Zuschuss	WiBuG

geplantes Gesamt- volumen²	Hilfsleistung³ bis			externe Empfänger	Bereiche
September 2020	Juni 2020	September 2020	Dezember 2020		
Juni 2021	März 2021	Juni 2021	September 2021		
Juni 2022	Dezember 2021	März 2022	Juni 2022		
in EUR					
7.000	7.000	7.000	7.000	Non–Profit– Organisationen	Soziales
7.000	7.000	7.000	7.000		
7.000	7.000	7.000	7.000		
–	–	–	–	Unternehmen	Wissenschaft und Forschung
12.500	–	12.500	12.500		
12.500	12.500	12.500	12.500		
477.000	–	402.566	962.027	Privatpersonen	Wirtschaft (Tourismus)
962.027	962.027	962.027	962.027		
962.027	962.027	962.027	962.027		
–	–	–	5.475	Privatpersonen	Wirtschaft (Tourismus)
1.600.000	18.450	45.896	45.896		
1.600.000	45.896	45.896	45.896		
–	–	–	–	Privatpersonen	Wirtschaft (Tourismus)
–	–	–	–		
2.500.000	548.025	1.170.562	2.506.544		
–	–	–	–	Privatpersonen	Wirtschaft Tourismus)
2.000.000	–	586.999	2.132.679		
2.000.000	2.132.679	2.155.854	2.155.854		
–	–	–	38.077	Privatpersonen	Wirtschaft (Tourismus)
304.941	38.077	38.077	39.282		
304.941	244.151	244.151	244.151		
1.000.000	–	–	3.987.456	Privatpersonen	Wirtschaft
24.000.000	9.966.651	15.094.523	16.612.228		
24.000.000	21.043.562	23.569.894	28.922.238		
3.400.000	850.935	1.025.326	1.354.469	Unternehmen (b1 und b2)	Wirtschaft
3.400.000	1.486.884	1.524.206	1.551.222		
3.400.000	1.551.542	1.551.542	1.551.542		
500.000	–	–	230.399	Unternehmen (b1 bis b4)	Wirtschaft (Tourismus)
500.000	230.399	248.654	248.654		
500.000	248.654	248.654	248.654		

Nr. ¹	Bezeichnung und Kurzbeschreibung der Maßnahmen der Bundesländer	rechtliche Grundlagen	Beginn	Leistungsart	Abwicklungsstelle
[B13]	Übernahme von Haftungen für Unternehmen	Aktionsrichtlinie Maßnahmen zur Stärkung der wirtschaftlichen Entwicklung von burgenländischen Betrieben	März 2020	Haftung, Garantie	WiBuG
[B14]	Überbrückungshilfe „Kredite“ Direktdarlehen an Unternehmen	Aktionsrichtlinie Maßnahmen zur Stärkung der wirtschaftlichen Entwicklung von burgenländischen Betrieben	März 2020	Darlehen	WiBuG
Kärnten					
[K1]	Arbeitsstiftungen Outplacement und Implacment für insgesamt 650 Maßnahmenplätze	Beschluss der Landesregierung	April 2020	Zuschuss	–
[K2]	Ausbau der überbetrieblichen Lehrausbildung Ausbildung für ca. 100 Teilnehmende	Beschluss der Landesregierung	September 2020	Zuschuss	–
[K3]	Eingliederungsbeihilfen für Tätigkeiten von Langzeitarbeitslosen und älteren Arbeitslosen	Beschluss der Landesregierung	Juli 2020	Zuschuss	–
[K4]	Qualifizierungsförderung Unterstützung von konkreten Weiterbildungsmaßnahmen	Richtlinie zur Qualifizierungsförderung im Rahmen des Territorialen Beschäftigungspaktes	Juli 2020	Zuschuss	–
[K5]	Kinderstipendium – Sommerbetreuung für 0– bis 6-Jährige Ausweitung der Kinderbetreuung für die Jahre 2020 und 2021	Beschluss der Landesregierung	August 2020	Zuschuss	–
[K6]	Sommerbetreuung für 6– bis 14-jährige Schulkinder	Beschluss der Landesregierung	August 2020	Zuschuss	–
[K7]	Sondersubvention – Ersatz für ausbleibende Einnahmen für die Jahre 2020 und 2021	Genehmigung durch LH	April 2020	Zuschuss	–
[K29]	Digital fit für die Schule zu Hause – Bereitstellung von Software, Hardware, Internet und Schulungen	Beschluss der Landesregierung	Oktober 2020	Sachleistung	–

geplantes Gesamtvolumen ²	Hilfsleistung ³ bis			externe Empfänger	Bereiche
September 2020	Juni 2020	September 2020	Dezember 2020		
Juni 2021	März 2021	Juni 2021	September 2021		
Juni 2022	Dezember 2021	März 2022	Juni 2022		
in EUR					
10.000.000	2.051.600	2.647.600	2.647.600	Unternehmen (b1 bis b4)	Wirtschaft
10.000.000	2.675.600	2.715.600	2.779.600		
10.000.000	2.779.600	2.779.600	2.779.600		
195.000	195.000	195.000	195.000	Unternehmen (b1 bis b3)	Wirtschaft
195.000	195.000	195.000	195.000		
195.000	195.000	195.000	195.000		
8.000.000	–	–	–	Non-Profit-Organisationen	Arbeitsmarkt
8.000.000	–	–	–		
8.000.000	–	–	–		
1.500.000	–	–	172.807	Privatpersonen	Arbeitsmarkt
1.500.000	172.807	172.807	172.807		
1.500.000	172.807	172.807	172.807		
2.350.000	–	–	86.927	Non-Profit-Organisationen, Gemeinden	Arbeitsmarkt
2.350.000	289.423	473.368	737.569		
737.569	737.569	737.569	737.569		
750.000	–	–	8.253	Unternehmen	Arbeitsmarkt
750.000	12.688	21.257	36.284		
750.000	42.198	42.198	42.198		
1.000.000	–	565.378	565.378	Non-Profit-Organisationen, öffentliche Einrichtungen	Bildung
1.800.000	565.378	565.378	565.378		
1.800.000	565.378	565.378	565.378		
400.000	–	65.130	229.366	Non-Profit-Organisationen, öffentliche Einrichtungen	Bildung
400.000	229.366	229.366	233.967		
400.000	233.967	233.967	233.967		
15.000	15.000	15.000	15.000	Non-Profit-Organisationen	Bildung
30.000	30.000	30.000	30.000		
30.000	30.000	30.000	30.000		
–	–	–	19.159	Privatpersonen	Bildung
276.000	173.536	272.623	272.623		
276.000	272.623	272.623	272.623		

Nr. ¹	Bezeichnung und Kurzbeschreibung der Maßnahmen der Bundesländer	rechtliche Grundlagen	Beginn	Leistungsart	Abwicklungsstelle
[K8]	Reduktion des Musikschulbeitrags bzw. Verzicht auf Einnahmen für Elementare Musikpädagogik-Kurse in Kindergärten für die Jahre 2020 und 2021	Beschluss der Landesregierung und des Landtags	März 2020	Einnahmenverzicht	–
[K9]	2. Kärntner Gemeindehilfspaket Anschlussförderung zum Zweckzuschuss für notwendige Investitionen	Richtlinie für die Förderung aus dem 2. Kärntner Gemeindehilfspaket	Juli 2020	Zuschuss	–
[K30]	Kärntner Regionalfonds	Kärntner Regionalfondsgesetz – K-RegFG	Juli 2020	Darlehen	–
[K10]	Arbeitsstipendien Kunst 2 Ausschreibungen für jeweils 72 Projekte mit jeweils 2.760 EUR	Richtlinien zur Ausschreibung von Arbeitsstipendien für freischaffende Künstler und Künstlerinnen	Mai 2020	Zuschuss	–
[K11]	Förderung der Kärntner Kulturstiftung – Solidaritätsfonds Unterstützung von Kunst- und Kulturschaffenden	Kärntner Kulturförderungsrichtlinien	April 2020	Zuschuss	–
[K12]	Mietreduktionen Konzerthaus für die Jahre 2020 und 2021	Genehmigung durch LH	März 2020	Einnahmenverzicht	–
[K13]	Sicherung der Aufrechterhaltung des Öffentlichen Verkehrs im Kraftfahrlinienbereich	–	November 2020	Zuschuss	–
[K14]	24-Stunden-Betreuungskräfte-Bonus	Richtlinie für die Auszahlung des Betreuungsbonus an 24-Stunden-Betreuungskräfte	März 2020	Zuschuss	–
[K31]	24-Stunden-Betreuungskräfte – Kostenersatz für COVID-19-Testungen	Beschluss der Landesregierung	Oktober 2020	Zuschuss	–
[K32]	Altenwohn- und Pflegeheime – Aufwandsentschädigung für selbst organisierte Testungen	Beschluss der Landesregierung	Jänner 2021	Zuschuss	–

geplantes Gesamtvolumen ²	Hilfsleistung ³ bis			externe Empfänger	Bereiche
September 2020	Juni 2020	September 2020	Dezember 2020		
Juni 2021	März 2021	Juni 2021	September 2021		
Juni 2022	Dezember 2021	März 2022	Juni 2022		
in EUR					
1.000.000	–	1.009.810	1.009.810	Privatpersonen	Bildung
1.590.000	1.009.810	1.599.810	1.599.810		
1.590.000	1.599.810	1.599.810	1.599.810		
20.000.000	–	–	–	Gemeinden	Finanzausgleich
20.000.000	–	–	979.210		
17.274.415	2.725.585	3.021.294	4.311.673		
–	–	–	–	öffentliche Einrichtungen	Finanzausgleich
4.000.000	903.000	1.102.000	1.102.000		
2.000.000	1.102.000	1.102.000	1.102.000		
198.720	–	144.900	198.720	Privatpersonen, Unternehmen (b1)	Kunst und Kultur
397.440	339.480	397.440	397.440		
596.160	397.440	443.440	555.680		
20.000	20.000	20.000	20.000	Non-Profit-Organisationen	Kunst und Kultur
20.000	20.000	20.000	20.000		
20.000	20.000	20.000	20.000		
2.042	1.614	2.042	89.000	Privatpersonen, Non-Profit-Organisationen	Kunst und Kultur
179.000	89.000	89.000	89.000		
179.000	89.000	89.000	89.000		
800.000	–	–	600.000	Unternehmen	Mobilität
800.000	800.000	800.000	800.000		
800.000	800.000	800.000	800.000		
1.250.000	592.500	938.500	975.000	Privatpersonen	Soziales (Pflege)
997.500	996.500	996.500	1.010.000		
1.020.000	1.010.000	1.010.500	1.010.500		
–	–	–	100.460	Privatpersonen	Soziales (Pflege)
400.000	180.460	264.015	264.015		
400.000	302.332	325.498	325.498		
–	–	–	–	Unternehmen (b2 und b3), Non-Profit-Organisationen, öffentliche Einrichtungen	Soziales (Pflege)
450.000	123.031	246.062	437.950		
1.300.000	629.838	954.263	1.039.736		

Nr. ¹	Bezeichnung und Kurzbeschreibung der Maßnahmen der Bundesländer	rechtliche Grundlagen	Beginn	Leistungsart	Abwicklungsstelle
[K33]	Altenwohn- und Pflegeheim – Kontrolle der Besuchsregelung	Beschluss der Landesregierung	Dezember 2020	Zuschuss	–
[K15]	Aufstockung für Hilfe in besonderen Lebenslagen	Kärntner Mindestsicherungsgesetz	April 2020	Zuschuss	–
[K51]	COVID-19 Bonus für außerordentliche Belastungen für Pflege- und Betreuungspersonal in Pflege- und Sozialeinrichtungen	Beschluss der Landesregierung	Dezember 2021	Zuschuss	–
[K34]	COVID-19 Gefahrenzulage – Personal im Sozialbereich	Kärntner Sozialhilfegesetz	November 2020	Zuschuss	–
[K35]	COVID-19 Gefahrenzulage – Personal im Pflegebereich	Vereinbarungen mit Leistungserbringern	Oktober 2020	Zuschuss	–
[K36]	Kostenersatz der Mehrkosten für die Beschaffung von Schutzausrüstungen – Altenwohn- und Pflegeheime, Mobile Dienste	Beschluss der Landesregierung	Oktober 2020	Zuschuss	–
[K37]	Sonderförderung für Jugendzentren/Jugendeinrichtungen – Aufrechterhaltung des Betriebs	–	Jänner 2021	Zuschuss	–
[K38]	Zusätzliches Personal für den stationären Bereich der Kinder- und Jugendhilfe	Kärntner Kinder- und Jugendhilfegesetz	Mai 2021	Zuschuss	–
[K39]	Altenwohn- und Pflegeheime – Supervisionen für Pflege- und Betreuungskräfte	Beschluss der Landesregierung	Jänner 2021	Sachleistung	–
[K40]	Altenwohn- und Pflegeheime – Zusätzliches Personal zur Durchführung von verpflichtenden Testungen	Beschluss der Landesregierung	Jänner 2021	Sachleistung	–

geplantes Gesamtvolumen ²	Hilfeleistung ³ bis			externe Empfänger	Bereiche
September 2020	Juni 2020	September 2020	Dezember 2020		
Juni 2021	März 2021	Juni 2021	September 2021		
Juni 2022	Dezember 2021	März 2022	Juni 2022		
in EUR					
–	–	–	–	Unternehmen (b3 und b4), Non-Profit-Organisationen, öffentliche Einrichtungen	Soziales (Pflege)
800.000	–	150.681	281.603		
1.000.000	412.525	412.525	723.313		
350.000	180.000	310.000	570.000	Privatpersonen, Unternehmen (b1)	Soziales
970.000	740.000	970.000	1.095.000		
1.470.000	1.220.000	1.345.000	1.470.000		
–	–	–	–	Privatpersonen	Soziales (Pflege)
–	–	–	–		
3.335.500	2.583.500	3.335.500	3.335.500		
–	–	–	–	Privatpersonen, Non-Profit-Organisationen	Soziales
578.563	570.517	578.563	578.563		
578.563	578.563	578.563	578.563		
–	–	–	2.090.405	Unternehmen (b3 und b4), Non-Profit-Organisationen, öffentliche Einrichtungen	Soziales (Pflege)
–	2.090.405	2.090.405	2.090.405		
–	2.090.405	2.090.405	2.090.405		
–	–	–	–	Non-Profit-Organisationen, öffentliche Einrichtungen	Soziales (Pflege)
4.000.000	–	–	–		
4.000.000	1.591.948	2.334.898	2.434.931		
–	–	–	–	Non-Profit-Organisationen	Soziales
80.000	36.000	46.000	50.000		
216.000	52.000	64.000	78.000		
–	–	–	–	Non-Profit-Organisationen	Soziales
38.181	–	38.181	38.181		
38.181	38.181	38.181	38.181		
–	–	–	–	Unternehmen (b2 und b3), Non-Profit-Organisationen, öffentliche Einrichtungen	Soziales (Pflege)
120.000	33.459	66.918	71.468		
280.000	76.019	174.169	221.254		
–	–	–	–	Unternehmen (b3), Non-Profit-Organisationen, öffentliche Einrichtungen	Soziales (Pflege)
80.000	24.731	49.462	63.441		
80.000	77.420	123.992	123.992		

Nr. ¹	Bezeichnung und Kurzbeschreibung der Maßnahmen der Bundesländer	rechtliche Grundlagen	Beginn	Leistungsart	Abwicklungsstelle
[K41]	COVID-19 Pflegedienst durch mobile soziale Dienste für COVID-19 Erkrankte	Beschluss der Landesregierung	Oktober 2020	Sachleistung	–
[K42]	Hygieneschulungen für Pflege- und Betreuungspersonal der mobilen sozialen Dienste	Beschluss der Landesregierung	November 2020	Sachleistung	–
[K52]	Kostenersatz für Hilfspersonal bei Ausfall zur Aufrechterhaltung des Betriebs in Pflegeeinrichtungen	Beschluss der Landesregierung	Jänner 2022	Sachleistung	–
[K43]	Lebensmittelgutscheine für Familien, um die COVID-19-bedingten finanziellen Schwierigkeiten abzufedern	–	März 2021	Sachleistung	–
[K53]	Aktion sicherer Herbst	Genehmigung durch Landesrat	August 2021	Zuschuss	WKK
[K44]	COVID-19-Fleischpaket – Unterstützungspaket für Kärntner Produzenten von Rinder- und Schweinefleisch	Beschluss der Landesregierung	Oktober 2020	Zuschuss	LWK Kärnten
[K16]	Ermäßigung Kärnten Card 50 % Ermäßigung beim Erwerb der Kärnten Card für Familien- oder Jugendkarteninhaber für die Jahre 2020 und 2021	Beschluss der Landesregierung	März 2020	Zuschuss	–
[K17]	KWF COVID-19-Unterstützung Gewährung von Beihilfen an Unternehmen	KWF-Richtlinie COVID-19-Unterstützung	Februar 2020	Zuschuss	KWF
[K18]	KWF-Stabilisierungsfonds – Stabilisierungskapital Bonus	KWF-Rahmenrichtlinie	Juni 2020	Zuschuss	KWF
[K19]	Maßnahmenpaket zur Unterstützung der heimischen Waldbauern und Forcierung der Wertschöpfungskette Forstwirtschaft – Holzverarbeitung	Beschluss der Landesregierung	Mai 2020	Zuschuss	–
[K45]	Neustart Tourismus – Unterstützung regionaler Tourismusorganisationen	Beschluss der Landesregierung	Februar 2021	Zuschuss	–

geplantes Gesamtvolumen ²	Hilfsleistung ³ bis				externe Empfänger	Bereiche
September 2020	Juni 2020	September 2020	Dezember 2020			
Juni 2021	März 2021	Juni 2021	September 2021			
Juni 2022	Dezember 2021	März 2022	Juni 2022			
in EUR						
–	–	–	51.810			
150.000	111.810	115.696	132.956	Privatpersonen		Soziales (Pflege)
300.000	150.215	184.216	201.283			
–	–	–	1.486			
1.486	1.486	1.486	1.486	Non-Profit-Organisationen		Soziales (Pflege)
10.000	1.486	1.486	1.486			
–	–	–	–			
–	–	–	–	Unternehmen (b3), Non-Profit-Organisationen, öffentliche Einrichtungen		Soziales (Pflege)
150.000	–	–	–			
–	–	–	–			
39.225	9.800	22.500	22.500	Privatpersonen		Soziales
39.225	22.500	22.500	22.500			
–	–	–	–			
–	–	–	–	Unternehmen (b1 bis b4)		Wirtschaft
40.000	–	20.000	20.000			
–	–	–	1.007.080			
1.009.280	1.009.280	1.009.280	1.009.280	Unternehmen		Wirtschaft (Land- und Forstwirtschaft)
1.009.280	1.009.280	1.009.280	1.009.280			
1.455.000	518.401	1.182.968	1.242.796			
2.955.000	2.162.942	2.162.942	2.162.942	Privatpersonen		Wirtschaft (Tourismus)
4.455.000	2.162.942	3.371.403	3.371.403			
1.000.000	–	–	1.324.000			
1.500.000	1.352.620	1.352.620	1.486.460	Unternehmen		Wirtschaft
1.500.000	1.486.460	1.486.460	1.486.460			
12.600.000	–	38.241	138.038			
13.500.000	485.177	1.027.284	2.033.167	Unternehmen (b1 bis b4)		Wirtschaft
19.146.575	3.603.006	5.627.525	8.460.043			
3.946.000	–	–	2.391.167			
3.946.000	2.391.167	2.391.167	2.391.167	Privatpersonen, Unternehmen		Wirtschaft (Land- und Forstwirtschaft)
3.946.000	2.391.167	2.391.167	2.391.167			
–	–	–	–			
500.000	–	204.950	239.500	Verbände		Wirtschaft (Tourismus)
500.000	433.225	464.750	464.750			

Nr. ¹	Bezeichnung und Kurzbeschreibung der Maßnahmen der Bundesländer	rechtliche Grundlagen	Beginn	Leistungsart	Abwicklungsstelle
[K46]	Open Air Offensive – Gastgarten Winterfit	–	Oktober 2020	Zuschuss	WKK
[K20]	Sicherung Basisbetrieb Tourismusverbände	Beschluss der Landesregierung	Mai 2020	Zuschuss	–
[K47]	Ausgabe und Verteilung der COVID-19-Tests	–	Mai 2021	Sachleistung	–
[K21]	Beratungsleistungen die KSG übernimmt die Kosten für Beratungsleistungen im Zusammenhang mit Liquiditätsproblemen von Unternehmen	KWF-Richtlinie Regionale Impulsförderung	März 2020	Sachleistung	KWF, KSG
[K48]	COVID-19 Ersatzquartier für Touristinnen und Touristen in behördlicher Quarantäne	–	Juni 2021	Sachleistung	–
[K49]	COVID-19 Selbsttests – Anschaffung für Tourismus- und Freizeitwirtschaft	–	Mai 2021	Sachleistung	–
[K22]	KWF-Stabilisierungsfonds – Stabilisierungskapital Beratung	KWF-Rahmenrichtlinie	Juni 2020	Sachleistung	KWF
[K23]	KWF-Stabilisierungsfonds – Stabilisierungskapital Darlehen	KWF-Richtlinie Stabilisierung von Unternehmen	Juni 2020	Darlehen	KWF
[K24]	Pachtzinsreduktionen im Ausmaß der Beeinträchtigung der Nutzung	Beschluss der Landesregierung	für 2020	Einnahmenverzicht	–
[K25]	Reduktion von Miet- und Pachtzinsen sowie Betriebskosten für Geschäftslokale	Beschluss der Landesregierung	März 2020	Einnahmenverzicht	–
[K26]	Aussetzung bescheidmäßiger Vorschriften von Tourismusabgaben	Beschluss der Landesregierung	März 2020	Stundung	–

geplantes Gesamt- volumen ²	Hilfsleistung ³ bis			externe Empfänger	Bereiche
September 2020	Juni 2020	September 2020	Dezember 2020		
Juni 2021	März 2021	Juni 2021	September 2021		
Juni 2022	Dezember 2021	März 2022	Juni 2022		
in EUR					
–	–	–	189.000	Unternehmen (b1 bis b3)	Wirtschaft (Tourismus)
249.000	189.000	189.000	249.000		
249.000	249.000	249.000	249.000		
320.000	233.000	233.000	233.000	Verbände	Wirtschaft (Tourismus)
640.000	364.872	388.699	446.658		
640.000	446.658	446.658	446.658		
–	–	–	–	Unternehmen	Wirtschaft
50.000	–	–	33.588		
60.000	53.297	57.913	59.977		
1.500.000	–	1.400.000	1.500.000	Unternehmen (b1 bis b4)	Wirtschaft
1.500.000	1.500.000	1.500.000	1.500.000		
1.500.000	1.500.000	1.500.000	1.500.000		
–	–	–	–	Privatpersonen	Wirtschaft (Tourismus)
16.500	–	84	13.715		
13.715	13.715	13.715	13.715		
–	–	–	–	Unternehmen	Wirtschaft (Tourismus)
151.000	–	151.000	151.000		
151.000	151.000	151.000	151.000		
504.000	–	–	46.365	Unternehmen (b1 bis b4)	Wirtschaft
500.000	73.269	116.339	135.278		
646.365	153.338	154.538	162.938		
5.880.000	–	–	420.000	Unternehmen (b1 bis b4)	Wirtschaft
6.000.000	520.000	820.000	820.000		
4.420.000	885.000	885.000	885.000		
2.100	2.100	2.100	90.989	Unternehmen (b2 bis b4)	Wirtschaft
90.989	90.989	295.854	295.854		
90.989	295.854	295.854	295.854		
16.058	16.058	16.058	52.975	Unternehmen (b1 bis b3)	Wirtschaft
112.675	87.346	112.675	112.675		
126.820	126.820	126.820	126.820		
–	–	–	–	Privatpersonen, Unternehmen	Wirtschaft (Tourismus)
–	–	–	–		
–	–	–	–		

Nr. ¹	Bezeichnung und Kurzbeschreibung der Maßnahmen der Bundesländer	rechtliche Grundlagen	Beginn	Leistungsart	Abwicklungsstelle
[K27]	KWF–Stabilisierungsfonds – Stabilisierungskapital Beteiligung	KWF–Rahmenrichtlinie	Juni 2020	Kapitalbeteiligung	KWF
[K50]	Joanneum Research Forschungsgesellschaft mbH – Gesellschafterzuschuss	GmbH–Gesetz	April 2021	Zuschuss	–
[K28]	Stundung von Abgabenrückständen betreffend Landesabgaben	Beschluss der Landesregierung	März 2020	Stundung	–
Niederösterreich					
[N1]	COVID-19–Einstellungsbeihilfe Anreiz für Unternehmen, junge Fachkräfte einzustellen	Beschluss der Landesregierung	Juni 2020	Zuschuss	–
[N2]	Sonderförderung Aktion Ferienbetreuung 2020 erhöhter Förderbetrag pro Kindergruppe und Woche bei Erfüllung bestimmter Voraussetzungen	Richtlinien für Förderung der NÖ Ferienbetreuung; Beschluss der Landesregierung	Juli 2020	Zuschuss	–
[N46]	Sonderförderung Aktion Ferienbetreuung 2021 erhöhter Förderbetrag pro Kindergruppe und Woche bei Erfüllung bestimmter Voraussetzungen	Richtlinien für Förderung der NÖ Ferienbetreuung; Beschluss der Landesregierung	Juli 2021	Zuschuss	–
[N3]	Sonderförderung der Tageseltern für den Entfall oder die Rückerstattung von Elternbeiträgen	Richtlinien für Trägerförderung für NÖ Tagesbetreuungseinrichtungen; Beschluss der Landesregierung	April 2020	Zuschuss	–
[N32]	Sonderförderung für privat geführte Horte in Niederösterreich für den Entfall oder die Rückerstattung von Elternbeiträgen für April bis Juli 2020	Richtlinien der Trägerförderung für NÖ Horte	April 2020	Zuschuss	–
[N33]	Sonderförderung für privat geführte Horte in Niederösterreich für den Entfall oder die Rückerstattung von Elternbeiträgen für November 2020 bis Jänner 2021	Richtlinien der Trägerförderung für NÖ Horte	November 2020	Zuschuss	–

geplantes Gesamtvolumen ²	Hilfsleistung ³ bis			externe Empfänger	Bereiche
September 2020	Juni 2020	September 2020	Dezember 2020		
Juni 2021	März 2021	Juni 2021	September 2021		
Juni 2022	Dezember 2021	März 2022	Juni 2022		
in EUR					
9.016.000	–	–	–	Unternehmen (b1 bis b4)	Wirtschaft
8.000.000	258.000	658.000	658.000		
4.253.000	753.000	753.000	1.253.000		
–	–	–	–	Unternehmen	Wissenschaft und Forschung
35.000	–	35.000	35.000		
35.000	35.000	35.000	35.000		
415.000	236.000	415.000	442.000	Privatpersonen, Unternehmen	keine Beschränkung
1.042.000	701.000	1.042.000	1.744.000		
1.744.000	1.744.000	1.744.000	1.744.000		
1.000.000	–	–	–	Unternehmen, Non-Profit-Organisationen	Arbeitsmarkt
1.000.000	–	–	–		
1.000.000	–	–	–		
1.000.000	–	560.632	687.937	Non-Profit-Organisationen, öffentliche Einrichtungen	Bildung
1.000.000	687.937	687.937	687.937		
1.000.000	687.937	687.937	687.937		
–	–	–	–	Non-Profit-Organisationen, öffentliche Einrichtungen	Bildung
–	–	–	–		
1.200.000	457.195	457.195	457.195		
184.960	22.880	184.960	184.960	Unternehmen (b1)	Bildung
184.960	184.960	184.960	184.960		
184.960	184.960	184.960	184.960		
–	–	–	532.749	Non-Profit-Organisationen	Bildung
1.350.000	532.749	532.749	532.749		
1.350.000	532.749	532.749	532.749		
–	–	–	–	Non-Profit-Organisationen	Bildung
1.500.000	–	556.584	556.584		
1.500.000	561.540	561.540	561.540		

Nr. ¹	Bezeichnung und Kurzbeschreibung der Maßnahmen der Bundesländer	rechtliche Grundlagen	Beginn	Leistungsart	Abwicklungsstelle
[N4]	Sonderförderung für privat geführte Tagesbetreuungen und Privatkinder-gärten für den Entfall oder die Rückerstattung von Elternbeiträgen	Förderrichtlinien für NÖ Privatkinder-gärten; Beschluss der Landes-regierung	April 2020	Zuschuss	–
[N34]	Sonderförderung für privat geführte Tagesbetreuungseinrichtungen und Privatkinder-gärten für den Entfall oder die Rückerstattung von Elternbeiträgen – 2. und 3. Lock-down	Förderrichtlinien für NÖ Privatkinder-gärten; Beschluss der Landes-regierung	November 2020	Zuschuss	–
[N35]	Ankauf von Corona-Selbsttests (Anterio-Nasal-Tests) für Beschäftigte in Niederösterreichischen Landeskindergärten, Privatkinder-gärten, Tagesbetreuungseinrichtungen und Tageseltern	Beschluss der Landes-regierung	Jänner 2021	Sach-leistung	–
[N5]	Organisatorische Unterstützung der Aktion Ferienbetreuung durch den Einsatz von NÖ Kindergartenpädagoginnen	Beschluss der Landes-regierung	Juli 2020	Sach-leistung	–
[N6]	Vergütung der fehlenden Abgabenerträge aus dem Interessenbeitrag 2020, 2021 und 2022 an die Gemeinden	NÖ Tourismusgesetz 2010	für 2020	Zuschuss	–
[N7]	Zuschuss für Gemeinden Umlagenzuschuss nach der Finanzkraft der Gemeinden zum Ausgleich von Einnahmehausfällen	Beschluss der Landes-regierung	Juli 2020	Zuschuss	–
[N8]	MNS-Masken für Mitarbeiterinnen und Mitarbeiter in privaten Pflege- und Betreuungszentren	–	April 2020	Sach-leistung	–
[N9]	Call „keep in contact“ Ausschreibung an 200 ausgewählte Künstlerinnen und Künstler	Richtlinien für die Förderung nach dem NÖ Kulturförderungsgesetz 1996	März 2020	Zuschuss	–
[N10]	Diverse Maßnahmen für Kunst und Kultur Ankäufe, Kooperationsprojekte und Werbekampagne	Richtlinien für die Förderung nach dem NÖ Kulturförderungsgesetz 1996	Mai 2020	Zuschuss	–

geplantes Gesamtvolumen ²	Hilfsleistung ³ bis			externe Empfänger	Bereiche
September 2020	Juni 2020	September 2020	Dezember 2020		
Juni 2021	März 2021	Juni 2021	September 2021		
Juni 2022	Dezember 2021	März 2022	Juni 2022		
in EUR					
1.770.000	20.940	64.688	312.203	Non-Profit-Organisationen	Bildung
1.695.000	312.203	312.203	312.203		
1.695.000	312.203	312.203	312.203		
–	–	–	–	Non-Profit-Organisationen	Bildung
75.209	–	75.209	75.209		
75.209	75.209	75.209	75.209		
–	–	–	–	Privatpersonen	Bildung
1.893.375	475.000	1.240.000	1.240.000		
1.893.375	1.240.000	1.240.000	1.240.000		
600.000	–	477.614	497.211	öffentliche Einrichtungen	Bildung
600.000	497.211	497.211	497.211		
600.000	497.211	497.211	497.211		
10.200.000	–	–	10.431.941	Gemeinden	Finanzausgleich
20.600.000	10.431.941	20.870.647	20.870.647		
20.600.000	20.870.647	20.870.647	31.302.644		
22.000.000	–	22.000.000	22.000.000	Gemeinden	Finanzausgleich
22.000.000	22.000.000	22.000.000	22.000.000		
22.000.000	22.000.000	22.000.000	22.000.000		
76.890	76.890	76.890	76.890	Privatpersonen	Gesundheit
76.890	76.890	76.890	76.890		
76.890	76.890	76.890	76.890		
100.000	62.018	88.312	90.521	Privatpersonen	Kunst und Kultur
100.000	91.521	92.121	92.121		
100.000	92.121	92.121	92.121		
690.000	105.104	105.104	75.031	Privatpersonen, Unternehmen, Non-Profit-Organisationen	Kunst und Kultur
690.000	82.372	82.372	84.967		
690.000	113.467	124.467	124.467		

Nr. ¹	Bezeichnung und Kurzbeschreibung der Maßnahmen der Bundesländer	rechtliche Grundlagen	Beginn	Leistungsart	Abwicklungsstelle
[N11]	Kostenersatz Festivals Erhöhung der Basisförderung bei nachgewiesenem Mehrbedarf aus Gründen der COVID-19-Pandemie	Richtlinien für die Förderung nach dem NÖ Kulturförderungsgesetz 1996	Mai 2020	Zuschuss	–
[N12]	Kunststipendien	Richtlinien für die Förderung nach dem NÖ Kulturförderungsgesetz 1996	Mai 2020	Zuschuss	–
[N13]	24-Stunden-Betreuung – Förderung bei Beschäftigung selbstständiger Betreuungskräfte	Richtlinie des Landes NÖ für das NÖ Modell zur 24-Stunden-Betreuung bei Bezug von Pflegegeld der Stufen 1 und 2	April 2020	Zuschuss	–
[N14]	24-Stunden-Betreuungskräfte – Kostenersatz für COVID-19-Testungen	Beschluss der Landesregierung	März 2020	Zuschuss	–
[N15]	24-Stunden-Betreuungskräfte-Bonus	Beschluss der Landesregierung	März 2020	Zuschuss	–
[N16]	24-Stunden-Betreuungskräfte – Kostenübernahme für Repatriierungsflüge	–	März 2020	Zuschuss	–
[N47]	Förderung Corona-Bonuszahlungen Abgeltung besonderer Leistungen von Mitarbeiterinnen und Mitarbeitern im sozialen Bereich und in den Einrichtungen der NÖ Landesgesundheitsagentur für Juli bis Dezember 2021	Beschluss der Landesregierung	Dezember 2021	Zuschuss	–
[N48]	Förderung Corona-Bonuszahlungen für Studierende des Bereichs Gesundheit an NÖ Fachhochschulen für in der Zeit der COVID-19-Pandemie geleistete Praktika	Richtlinien für die Förderung nach dem NÖ Kulturförderungsgesetz 1996 Bereich Wissenschaft, Forschung und tertiäre Bildung	Jänner 2022	Zuschuss	–
[N36]	Förderung Corona-Prämie Abgeltung besonderer Leistungen von Mitarbeiterinnen und Mitarbeitern im Bereich der Kinder- und Jugendhilfe während des Lockdowns	Beschluss der Landesregierung	Dezember 2020	Zuschuss	–

geplantes Gesamtvolumen ²	Hilfsleistung ³ bis			externe Empfänger	Bereiche
September 2020	Juni 2020	September 2020	Dezember 2020		
Juni 2021	März 2021	Juni 2021	September 2021		
Juni 2022	Dezember 2021	März 2022	Juni 2022		
in EUR					
2.203.000	–	–	687.324	Unternehmen, Non-Profit-Organisationen, öffentliche Einrichtungen	Kunst und Kultur
2.203.000	727.324	727.324	727.324		
2.203.000	750.205	750.205	750.205		
1.300.000	686.813	1.131.428	1.421.878	Privatpersonen	Kunst und Kultur
1.300.000	1.469.578	1.483.278	1.489.878		
1.300.000	1.493.998	1.493.998	1.495.598		
100.000	32.725	119.625	549.635	Privatpersonen	Soziales (Pflege)
783.646	701.696	783.646	818.611		
976.186	929.711	968.211	980.586		
1.000.000	–	16.794	266.611	Privatpersonen	Soziales (Pflege)
1.000.000	536.745	758.461	868.712		
1.000.000	911.463	953.079	983.494		
4.500.000	2.111.000	4.058.000	4.148.725	Privatpersonen	Soziales (Pflege)
4.154.500	4.154.725	4.154.500	4.154.500		
4.154.500	4.154.500	4.154.500	4.154.500		
49.739	30.902	30.902	27.280	Privatpersonen	Soziales (Pflege)
27.280	27.280	27.280	27.280		
27.280	27.280	27.280	27.280		
–	–	–	–	Privatpersonen	Soziales
–	–	–	–		
7.328.750	2.150.000	7.328.750	7.328.750		
–	–	–	–	Privatpersonen	Soziales
–	–	–	–		
156.500	–	–	–		
–	–	–	554.260	Privatpersonen	Soziales
554.260	554.260	554.260	554.260		
554.260	554.260	554.260	554.260		

Nr. ¹	Bezeichnung und Kurzbeschreibung der Maßnahmen der Bundesländer	rechtliche Grundlagen	Beginn	Leistungsart	Abwicklungsstelle
[N17]	Förderung Corona-Prämie Abgeltung besonderer Leistungen von Mitarbeiterinnen und Mitarbeitern im sozialen Bereich während des Lock-downs	Beschluss der Landesregierung	März 2020	Zuschuss	–
[N49]	Förderung von COVID-19 bedingten Mehraufwendungen der Pflegeheime und der sozialmedizinischen und sozialen Betreuungsdienste für 2021	Beschluss der Landesregierung	März 2022	Zuschuss	–
[N50]	Förderung von COVID-19 bedingten Mehraufwendungen der Pflegeheime und der sozialmedizinischen und sozialen Betreuungsdienste für Jänner bis Juni 2022	Beschluss der Landesregierung	August 2022	Zuschuss	–
[N37]	Förderung von COVID-19-bedingten Mehraufwendungen für Personal und Vorhaltekosten zur Sicherung der Betreuung und Pflege im häuslichen Umfeld für 2020	Beschluss der Landesregierung	Jänner 2021	Zuschuss	–
[N38]	Förderung von COVID-19-bedingten Mehraufwendungen für Personal und Vorhaltekosten zur Sicherung der Versorgung in privaten Pflegeheimen und Einrichtungen für Menschen mit Behinderung für 2020	Beschluss der Landesregierung	Jänner 2021	Zuschuss	–
[N39]	Förderung von COVID-19-Schutzmaßnahmen in privaten Pflegeheimen, Einrichtungen für Menschen mit Behinderung und sozialmedizinischen und sozialen Betreuungsdiensten für den Zeitraum Juni 2020 bis Dezember 2020	Beschluss der Landesregierung	März 2020	Zuschuss	–
[N40]	Förderung von COVID-19-Schutzmaßnahmen und Testungen in privaten Pflegeheimen, Einrichtungen für Menschen mit Behinderung und sozialmedizinischen und sozialen Betreuungsdiensten für den Zeitraum März 2020 bis Mai 2020	Beschluss der Landesregierung	Jänner 2021	Zuschuss	–

geplantes Gesamtvolumen ²	Hilfsleistung ³ bis				externe Empfänger	Bereiche
September 2020	Juni 2020	September 2020	Dezember 2020			
Juni 2021	März 2021	Juni 2021	September 2021			
Juni 2022	Dezember 2021	März 2022	Juni 2022			
in EUR						
6.200.000	–	–	4.354.145			
4.356.795	4.356.795	4.356.795	4.356.795	Privatpersonen		Soziales
4.356.795	4.356.795	4.356.795	4.356.795			
–	–	–	–			
–	–	–	–	Unternehmen, Non-Profit-Organisationen		Soziales (Pflege)
2.829.090	–	2.829.090	2.829.090			
–	–	–	–			
–	–	–	–	Unternehmen, Non-Profit-Organisationen		Soziales (Pflege)
1.671.886	–	–	1.671.886			
–	–	–	–			
3.356.692	3.356.692	3.356.692	3.356.692	Non-Profit-Organisationen		Soziales (Pflege)
3.356.692	3.356.692	3.356.692	3.356.692			
–	–	–	–			
3.068.981	3.068.981	3.068.981	3.068.981	Non-Profit-Organisationen		Soziales (Pflege)
3.068.981	3.068.981	3.068.981	3.068.981			
–	–	–	–			
2.557.668	–	2.522.222	2.557.668	Unternehmen, Non-Profit-Organisationen		Soziales (Pflege)
2.557.668	2.557.668	2.557.668	2.557.668			
–	–	–	–			
2.998.309	2.998.309	2.998.309	2.998.309	Unternehmen, Non-Profit-Organisationen		Soziales (Pflege)
2.998.309	2.998.309	2.998.309	2.998.309			

Nr. ¹	Bezeichnung und Kurzbeschreibung der Maßnahmen der Bundesländer	rechtliche Grundlagen	Beginn	Leistungsart	Abwicklungsstelle
[N51]	Förderung von COVID-19-Schutzmaßnahmen und Testungen in privaten Pflegeheimen, Einrichtungen für Menschen mit Behinderung und sozialmedizinischen und sozialen Betreuungsdiensten für den Zeitraum von Jänner 2021 bis Dezember 2021	Beschluss der Landesregierung	September 2021	Zuschuss	–
[N52]	Förderung von COVID-19-Schutzmaßnahmen und Testungen in privaten Pflegeheimen, Einrichtungen für Menschen mit Behinderung und sozialmedizinischen und sozialen Betreuungsdiensten für den Zeitraum von Jänner 2022 bis Juni 2022	Beschluss der Landesregierung	Jänner 2022	Zuschuss	–
[N41]	Förderung zur Abgeltung der negativen budgetären Auswirkungen der COVID-19-Pandemie im Bereich der Kinder- und Jugendhilfe	Beschluss der Landesregierung	Dezember 2020	Zuschuss	–
[N18]	Pflegehotline Finanzierung der Ausweitung der Beratungszeiten für Betroffene	Vertrag zur Durchführung der Pflegehotline	März 2020	Zuschuss	–
[N19]	Sonderaktion Subjektförderung COVID-19 Wohnzuschuss bei Arbeitslosigkeit	Wohnungsförderungsrichtlinien 2019	März 2020	Zuschuss	–
[N20]	Verlängerung Übergangspflege wegen fehlender häuslicher Pflege Finanzierung der Betreuung in Pflegeeinrichtungen	–	Mai 2020	Zuschuss	–
[N21]	Bereitstellung einer COVID-19 Quarantäne-Unterkunft für Asylwerbende	NÖ Grundversorgungsgesetz	Mai 2020	Sachleistung	–
[N22]	Informationsbroschüre für Asylwerbende in 10 Sprachen Aufklärung über Pandemiemaßnahmen	NÖ Grundversorgungsgesetz	März 2020	Sachleistung	–
[N23]	MNS-Masken für Asylwerbende in organisierten Unterkünften	NÖ Grundversorgungsgesetz	April 2020	Sachleistung	–

geplantes Gesamtvolumen ²	Hilfsleistung ³ bis			externe Empfänger	Bereiche
September 2020	Juni 2020	September 2020	Dezember 2020		
Juni 2021	März 2021	Juni 2021	September 2021		
Juni 2022	Dezember 2021	März 2022	Juni 2022		
in EUR					
–	–	–	–	Unternehmen, Non-Profit-Organisationen	Soziales (Pflege)
–	–	–	1.723.587		
3.208.256	1.723.587	3.210.631	3.208.256		
–	–	–	–	Unternehmen, Non-Profit-Organisationen	Soziales (Pflege)
–	–	–	–		
990.087	–	–	990.087		
–	–	–	902.540	Unternehmen, Non-Profit-Organisationen	Soziales
902.540	902.540	902.540	902.540		
902.540	902.540	902.540	902.540		
7.351	3.721	7.351	7.351	Privatpersonen	Soziales (Pflege)
7.351	7.351	7.351	7.351		
7.351	7.351	7.351	7.351		
3.000.000	164.255	463.111	734.780	Privatpersonen	Soziales
3.000.000	942.119	1.038.295	1.089.395		
3.000.000	1.123.330	1.123.330	1.123.330		
2.944	2.944	2.944	2.944	öffentliche Einrichtungen	Soziales (Pflege)
2.944	2.944	2.944	2.944		
2.944	2.944	2.944	2.944		
28.839	28.839	28.839	28.839	Privatpersonen	Soziales
28.839	28.839	28.839	28.839		
28.839	28.839	28.839	28.839		
2.832	2.832	2.832	2.832	Privatpersonen	Soziales
2.832	2.832	2.832	2.832		
2.832	2.832	2.832	2.832		
11.393	8.912	11.393	11.393	Privatpersonen	Soziales
23.633	23.633	23.633	23.633		
23.633	23.633	23.633	23.633		

Nr. ¹	Bezeichnung und Kurzbeschreibung der Maßnahmen der Bundesländer	rechtliche Grundlagen	Beginn	Leistungsart	Abwicklungsstelle
[N24]	Stundung der Wohnbauförderungsdarlehen	NÖ Wohnungsförderungsgesetz 2005	April 2020	Stundung	–
[N25]	Aufstockung der Maßnahmenförderung für Sportdachverbände im Bereich Kinder- und Jugendsport	Spezielle Richtlinie des Landes NÖ für die Förderung Kinder- und Jugendsport	März 2020	Zuschuss	–
[N42]	Zuschuss für Sportvereine aufgrund des Einnahmefalles bei Spielen mit verordnetem Zuschauerverbot	Spezielle Richtlinie des Landes NÖ für die COVID-19 Förderung Spielbetrieb von Sportvereinen	Oktober 2020	Zuschuss	–
[N26]	Mietzinsreduktion gegenüber der Sportzentrum Niederösterreich GmbH für 17 Sportanlagen	–	März 2020	Einnahmenverzicht	–
[N43]	Aufrechterhaltung der Preisgarantie in Zeiten der Corona-Krise – Förderung für Preiseinbußen aufgrund von Verzögerungen im Schlachtbetrieb der Erzeugergemeinschaft Gut Streitdorf	Allgemeine Richtlinien für Förderungen des Landes Niederösterreich	September 2020	Zuschuss	–
[N44]	Betrieb einer Arbeitskräftevermittlungsplattform; Förderung der zusätzlichen Aufwendungen im Laufe der COVID-19-Krise	Bundesrichtlinie Förderung der Land- und Forstwirtschaft aus nationalen Mitteln	März 2020	Zuschuss	–
[N27]	Förderaktion „NÖ Wirtschaft – gut geschützt“ Förderung des Ankaufs von Gesichtsmasken von niederösterreichischen Kunststoffverarbeitungsbetrieben	Beschluss der Landesregierung	April 2020	Zuschuss	WKNÖ
[N28]	Fördercall „Gastgeber Hygienemaßnahmen“ Anreiz für Tourismusbetriebe, in Verbesserungmaßnahmen im Hygienebereich zu investieren	Spezielle Richtlinie des NÖ Wirtschafts- und Tourismusfonds – Fördercall „Gastgeber – Hygienemaßnahmen“	Mai 2020	Zuschuss	WKNÖ und Landesverband für Urlaub am Bauernhof und Privatzimmervermietung
[N45]	Förderung des Ankaufs von COVID-19-Schutzausrüstung, Reinigungs- und Desinfektionsmitteln für bäuerliche Direktvermarkter	Allgemeine Richtlinien für Förderungen des Landes Niederösterreich	April 2020	Zuschuss	–

geplantes Gesamtvolumen ²	Hilfsleistung ³ bis			externe Empfänger	Bereiche
September 2020	Juni 2020	September 2020	Dezember 2020		
Juni 2021	März 2021	Juni 2021	September 2021		
Juni 2022	Dezember 2021	März 2022	Juni 2022		
in EUR					
1.029.958	974.063	1.029.958	1.029.958	Privatpersonen	Soziales
1.029.958	1.029.958	1.029.958	1.029.958		
1.029.958	1.029.958	1.029.958	1.029.958		
30.000	–	30.000	30.000	Verbände	Sport
60.000	30.000	30.000	60.000		
60.000	60.000	60.000	60.000		
–	–	–	172.750	Vereine	Sport
238.000	225.250	238.000	238.000		
238.000	238.000	238.000	238.000		
412.057	412.057	412.057	774.266	Unternehmen, Non-Profit-Organisationen	Sport
1.345.364	1.121.748	1.345.364	1.345.364		
1.438.004	1.438.004	1.438.004	1.438.004		
–	–	–	75.000	Unternehmen	Wirtschaft (Land- und Forstwirtschaft)
75.000	75.000	75.000	75.000		
75.000	75.000	75.000	75.000		
–	–	–	9.967	Vereine	Wirtschaft (Land- und Forstwirtschaft)
22.400	9.967	9.967	9.967		
22.400	9.967	9.967	9.967		
250.000	31.580	31.920	31.805	Unternehmen	Wirtschaft
250.000	31.805	31.805	31.805		
250.000	31.805	31.805	31.805		
10.000.000	1.794.500	2.447.500	4.829.500	Unternehmen	Wirtschaft (Tourismus)
10.000.000	5.498.000	5.712.000	5.712.000		
10.000.000	5.712.000	5.712.000	5.712.000		
–	–	–	13.936	Verbände	Wirtschaft (Land- und Forstwirtschaft)
50.000	13.936	13.936	13.936		
50.000	13.936	13.936	13.936		

Nr. ¹	Bezeichnung und Kurzbeschreibung der Maßnahmen der Bundesländer	rechtliche Grundlagen	Beginn	Leistungsart	Abwicklungsstelle
[N29]	Unterstützungspaket für Unternehmen Übernahme von Haftungen	Spezielle Richtlinie des NÖ Wirtschafts- und Tourismusfonds für die Übernahme von Bürgschaften	März 2020	Haftung, Garantie	NÖBEG und NÖ Wirtschafts- und Tourismusfonds
[N30]	Verzicht auf Einhebung des Interessentenbeitrags 2020, 2021 und 2022	NÖ Tourismusgesetz 2010	für 2020	Einnahmenverzicht	–
[N31]	Stundung von Förderkreditraten für Unternehmen	Allgemeine Richtlinie des NÖ Wirtschafts- und Tourismusfonds	März 2020	Stundung	–
Oberösterreich					
[O28]	Bildungskarenz Plus	Beschluss der Landesregierung	Februar 2021	Zuschuss	–
[O29]	Fachkräfteinitiative Transplacement Kirchdorf	Beschluss der Landesregierung	März 2021	Zuschuss	–
[O1]	Bezahlung der Stornokosten für abgesagte Schulveranstaltungen an Landwirtschaftlichen Fachschulen	Beschluss der Landesregierung	Juni 2020	Zuschuss	–
[O2]	Landesbeitrag für Gruppen in Kinderbildungs- und -betreuungseinrichtungen, wenn Gruppen coronabedingt geschlossen wurden	OÖ Covid-19 Gesetz, mit dem das OÖ Kinderbildungs- und -betreuungsgesetz geändert wurde	März 2020	Zuschuss	–
[O30]	Leihgerätepool für Distance-Learning-Phasen	Beschluss der Landesregierung	November 2020	Zuschuss	–
[O3]	Sonderzahlung für Tageselternvereine zur Abfederung von Belastungen durch Corona	OÖ Bildungsdirektion-Zuständigkeiten-Übertragungsgesetz 2019	März 2020	Zuschuss	–
[O4]	Sonderförderung von Gemeinden und privaten Rechtsträgern für die Erweiterung des Kinderbetreuungsangebots im Sommer	OÖ Bildungsdirektion-Zuständigkeiten-Übertragungsgesetz 2019	Juli 2020	Zuschuss	–
[O49]	Reduktion des Musikschulbeitrags wegen Fernunterricht und Einnahmenverzicht für Großgruppenfächer	Entscheidung LH	April 2020	Einnahmenverzicht	–

geplantes Gesamtvolumen ²	Hilfsleistung ³ bis			externe Empfänger	Bereiche
	September 2020	Juni 2020	September 2020		
	Juni 2021	März 2021	Juni 2021		
	Juni 2022	Dezember 2021	März 2022		
in EUR					
16.000.000	8.328.320	9.064.320	9.064.320	Unternehmen	Wirtschaft
16.000.000	9.064.320	9.064.320	9.064.320		
16.000.000	9.064.320	9.064.320	9.064.320		
500.000	500.000	500.000	549.049	Unternehmen	Wirtschaft (Tourismus)
1.040.000	549.049	1.098.454	1.098.454		
1.647.795	1.098.454	1.098.454	1.647.795		
6.106.779	6.106.779	6.106.779	6.106.779	Unternehmen	Wirtschaft
6.555.015	6.555.015	6.555.015	6.555.015		
6.555.015	6.555.015	6.555.015	6.555.015		
–	–	–	–	Privatpersonen	Arbeitsmarkt
800.000	–	239.924	239.924		
800.000	239.924	239.924	239.924		
–	–	–	–	Unternehmen	Arbeitsmarkt
495.327	–	–	103.309		
495.327	103.309	103.309	104.455		
55.000	–	40.888	43.782	Privatpersonen	Bildung
55.000	43.782	43.782	43.782		
55.000	43.782	43.782	43.782		
25.000.000	25.000.000	25.000.000	25.000.000	Non-Profit-Organisationen, öffentliche Einrichtungen	Bildung
25.000.000	25.000.000	25.000.000	25.000.000		
25.000.000	25.000.000	25.000.000	25.000.000		
–	–	–	82.000	Non-Profit-Organisationen	Bildung
82.000	82.000	82.000	82.000		
82.000	82.000	82.000	82.000		
200.000	–	–	–	Non-Profit-Organisationen	Bildung
200.000	77.304	77.304	77.304		
200.000	77.304	77.304	77.304		
200.000	–	–	–	Non-Profit-Organisationen, Gemeinden	Bildung
200.000	–	143.500	143.500		
1.000.000	169.000	169.000	169.000		
3.402.331	3.402.331	3.402.331	3.402.331	Privatpersonen	Bildung
4.330.940	3.901.122	3.901.122	4.330.940		
4.330.940	4.330.940	4.878.900	4.878.900		

Nr. ¹	Bezeichnung und Kurzbeschreibung der Maßnahmen der Bundesländer	rechtliche Grundlagen	Beginn	Leistungsart	Abwicklungsstelle
[O31]	Oberösterreichisches Gemeindepaket 2020	Beschluss der Landesregierung	August 2020	Zuschuss	–
[O32]	Oberösterreichisches Gemeindepaket 2020 – ergänzende Maßnahmen	Beschluss des Landtags	Oktober 2020	Zuschuss	–
[O50]	Förderung einer Online-Buchungsplattform für COVID-19 Impftermine bei niedergelassenen Ärztinnen und Ärzten	Beschluss der Landesregierung	Juni 2022	Sachleistung	–
[O5]	Art@Home Sonderförderung für neue Präsentationswege von Kunstschaffenden	OÖ Kulturförderungsgesetz	März 2020	Zuschuss	–
[O33]	Förderung von Mehrkosten für Festivals bei Verschiebungen	OÖ Kulturförderungsgesetz	Jänner 2021	Zuschuss	–
[O6]	Härtefallfonds für oberösterreichische Kulturschaffende	OÖ Kulturförderungsgesetz	Mai 2020	Zuschuss	–
[O34]	Investivpaket für Kulturvereine und –institutionen	OÖ Kulturförderungsgesetz	Jänner 2021	Zuschuss	–
[O35]	Kunstankäufe	OÖ Kulturförderungsgesetz	Oktober 2020	Zuschuss	–
[O36]	Neustartbonus – Aufstockung der Jahresförderungen für Kulturvereine und –institutionen	OÖ Kulturförderungsgesetz	Jänner 2021	Zuschuss	–
[O37]	Infektionsschutz Personenbeförderung	Beschluss der Landesregierung	Jänner 2021	Zuschuss	–

geplantes Gesamtvolumen ²	Hilfsleistung ³ bis				externe Empfänger	Bereiche
September 2020	Juni 2020	September 2020	Dezember 2020			
Juni 2021	März 2021	Juni 2021	September 2021			
Juni 2022	Dezember 2021	März 2022	Juni 2022			
in EUR						
–	–	–	52.021.450			
75.000.000	56.267.096	60.558.976	63.392.710	Gemeinden		Finanzausgleich
75.000.000	64.665.210	65.059.126	65.830.781			
–	–	–	4.250.000			
54.250.000	54.250.000	54.250.000	54.250.000	Gemeinden		Finanzausgleich
54.250.000	54.250.000	54.250.000	54.250.000			
–	–	–	–			
–	–	–	–	Unternehmen (b2)		Gesundheit
90.000	–	–	–			
30.000	–	3.900	12.200			
26.100	13.315	19.435	21.435	Privatpersonen, Non-Profit-Organisationen		Kunst und Kultur
22.435	21.435	21.435	22.435			
–	–	–	–			
400.000	23.000	92.300	125.200	Privatpersonen, Unternehmen (b2 und b3), Non-Profit-Organisationen, Vereine		Kunst und Kultur
180.900	180.900	180.900	180.900			
250.000	–	6.556	14.880			
50.000	30.587	43.868	45.210	Privatpersonen		Kunst und Kultur
54.301	45.210	54.301	54.301			
–	–	–	–			
1.500.000	–	–	402.577	Unternehmen (b2 und b3), Non-Profit-Organisationen, Vereine		Kunst und Kultur
3.035.269	749.339	1.141.371	1.374.281			
–	–	–	91.189			
100.000	91.189	91.189	100.356	Privatpersonen		Kunst und Kultur
113.601	113.601	113.601	113.601			
–	–	–	–			
520.000	68.000	105.200	187.740	Privatpersonen, Unternehmen (b2 und b3), Non-Profit-Organisationen, Vereine		Kunst und Kultur
520.000	212.840	270.240	382.840			
–	–	–	–			
261.500	–	–	260.000	Unternehmen		Mobilität
261.500	260.000	260.000	260.000			

Nr. ¹	Bezeichnung und Kurzbeschreibung der Maßnahmen der Bundesländer	rechtliche Grundlagen	Beginn	Leistungsart	Abwicklungsstelle
[O38]	Kapazitätserhöhung von Linienbussen der OÖVG	Beschluss der Landesregierung und Grundvertrag für den OÖVV	Oktober 2020	Zuschuss	–
[O39]	Aufrechterhaltung des öffentlichen Verkehrs des OÖVV	Grundvertrag für den OÖVV	Oktober 2020	Einnahmenverzicht	–
[O7]	24–Stunden–Betreuungskräfte–Bonus	Richtlinie für die Gewährung einer Sonderprämie für 24–Stunden–Betreuungskräfte zur Bewältigung der COVID–19–Krise	März 2020	Zuschuss	–
[O8]	24–Stunden–Betreuungskräfte – Förderung von Familien	Beschluss der Landesregierung	Mai 2020	Zuschuss	WKOÖ
[O9]	24–Stunden–Betreuungskräfte – Kostenersatz für Covid–19–Testungen	Beschluss der Landesregierung	März 2020	Zuschuss	WKOÖ
[O10]	500 Euro Bonuszahlung für Gesundheits-, Pflege- und Sozialberufe	Beschluss der Landesregierung	August 2020	Zuschuss	–
[O40]	COVID–19–Bonuszahlung für Mitarbeiterinnen und Mitarbeiter der OÖ Fondskrankenanstalten	Beschluss der Landesregierung	März 2020	Zuschuss	–
[O41]	COVID–19–Bonuszahlung für Mitarbeiterinnen und Mitarbeiter im Bereich Rettungs- und Krankentransportdienst	Beschluss der Landesregierung	März 2020	Zuschuss	–
[O42]	ArbeitnehmerInnenfonds (Härtefonds)	Beschluss der Landesregierung	Februar 2021	Zuschuss	–
[O11]	Corona–Gefahrenzulage – Kinder- und Jugendhilfe Refundierung an Einrichtungen für Mitarbeiterinnen und Mitarbeiter im mobilen und stationären Bereich	Beschluss der Landesregierung	März 2020	Zuschuss	–
[O43]	COVID–19 Stützpersonal für Alten- und Pflegeheime	Beschluss der Landesregierung	Dezember 2020	Zuschuss	–

geplantes Gesamtvolumen ²	Hilfsleistung ³ bis				externe Empfänger	Bereiche
September 2020	Juni 2020	September 2020	Dezember 2020			
Juni 2021	März 2021	Juni 2021	September 2021			
Juni 2022	Dezember 2021	März 2022	Juni 2022			
in EUR						
–	–	–	187.000			
617.000	337.000	617.000	617.000	Unternehmen		Mobilität
617.000	617.000	617.000	617.000			
–	–	–	3.000.000			
–	3.000.000	3.000.000	3.000.000	Unternehmen		Mobilität
–	3.000.000	3.000.000	3.000.000			
2.500.000	512.000	2.064.500	2.613.000			
2.613.000	2.613.000	2.613.000	2.613.000	Privatpersonen		Soziales (Pflege)
2.613.000	2.613.000	2.613.000	2.613.000			
93.975	–	–	9.308			
9.308	9.308	9.308	9.308	Privatpersonen		Soziales (Pflege)
9.308	9.308	9.308	9.308			
3.100.000	–	–	150.000			
514.236	155.161	277.598	308.596	Privatpersonen		Soziales (Pflege)
450.000	354.779	381.681	419.375			
8.000.000	–	–	–	Non–Profit–Organisationen, öffentliche Einrichtungen		Soziales (Pflege)
8.000.000	–	8.183.331	8.183.331			
8.000.000	8.183.331	8.183.331	8.183.331			
–	–	–	10.354.295			
11.000.000	10.354.295	10.354.295	10.354.295	Privatpersonen		Soziales
11.000.000	10.354.295	10.354.295	10.354.295			
–	–	–	379.446			
379.446	379.446	379.446	379.446	Privatpersonen		Soziales
379.446	379.446	379.446	379.446			
412.753	412.753	412.753	412.753			
5.000.000	53.200	963.500	1.955.600	Privatpersonen		Soziales
2.540.665	2.540.665	2.540.665	2.540.665			
862.000	–	–	548.796	Unternehmen (b4), Non–Profit–Organisationen, öffentliche Einrichtungen		Soziales
558.739	558.739	558.739	558.739			
558.739	558.739	558.739	558.739			
–	–	–	–			
5.446.000	–	1.906.100	1.906.100	Non–Profit–Organisationen		Soziales (Pflege)
5.446.000	1.906.100	1.906.100	2.154.708			

www.parlament.gv.at (Neuverteilung von III-933 der Beilagen XXVII.GP gem. § 21 Abs. 1a GO-G-NR)

Nr. ¹	Bezeichnung und Kurzbeschreibung der Maßnahmen der Bundesländer	rechtliche Grundlagen	Beginn	Leistungsart	Abwicklungsstelle
[O12]	COVID-19 Wohnkostenhilfe	Beschluss der Landesregierung	April 2020	Zuschuss	–
[O13]	Ersatzbetreuungseinrichtungen Zuschuss an Einrichtungen zur Erbringung von temporären Pflege- und Betreuungsleistungen für un- und unterversorgte pflege- und betreuungsbedürftige Personen	Beschluss der Landesregierung	April 2020	Zuschuss	–
[O44]	Erschwerzniszulage für Gesundheits- und Pflegeberufe – Krankenanstalten	Beschluss der Landesregierung	November 2020	Zuschuss	–
[O45]	Erschwerzniszulage Gesundheits- und Pflegeberufe im Sozialbereich	Beschluss der Landesregierung	November 2020	Zuschuss	–
[O14]	Fortzahlung Entgelte und Taschengelder für Menschen mit Beeinträchtigung	Beschluss der Landesregierung	März 2020	Zuschuss	–
[O15]	Mehrkosten für Betrieb einer Notschlafstelle für Jugendliche, um wohnungs- und obdachlosen Jugendlichen die Einhaltung der Ausgangsbeschränkung zu ermöglichen	Beschluss der Landesregierung	März 2020	Zuschuss	–
[O16]	Weitere Maßnahmen zur Vermeidung von un- bzw. unterbetreuten pflegebedürftigen Personen Zuschüsse an Einrichtungen	Beschluss der Landesregierung	März 2020	Zuschuss	–
[O46]	Wohnungssicherung für Leistungsträger	Beschluss der Landesregierung	Juni 2021	Zuschuss	–
[O17]	Clearingmaßnahmen inklusive Hotline für Vermittlung von Pflege und Betreuung	Beschluss der Landesregierung	März 2020	Sachleistung	–

geplantes Gesamtvolumen ²	Hilfsleistung ³ bis			externe Empfänger	Bereiche
September 2020	Juni 2020	September 2020	Dezember 2020		
Juni 2021	März 2021	Juni 2021	September 2021		
Juni 2022	Dezember 2021	März 2022	Juni 2022		
in EUR					
–	149.780	414.315	466.485	Privatpersonen	Soziales
472.791	472.791	472.792	472.792		
472.791	472.792	472.792	472.792		
220.000	–	–	–	Non-Profit-Organisationen	Soziales (Pflege)
220.000	134.316	134.316	134.316		
1.393.051	1.384.315	1.393.051	1.393.051		
–	–	–	–	Privatpersonen	Soziales (Pflege)
2.893.698	–	–	2.884.265		
2.893.698	2.884.265	2.884.265	2.884.265		
–	–	–	–	Privatpersonen	Soziales (Pflege)
2.050.000	–	–	–		
973.395	973.395	973.395	973.395		
2.160.000	1.920.000	2.160.000	2.160.000	Privatpersonen	Soziales
2.160.000	2.160.000	2.325.000	3.813.000		
5.075.250	4.529.000	4.856.000	5.075.250		
40.000	–	–	40.000	Non-Profit-Organisationen	Soziales
72.813	40.000	72.813	72.813		
72.813	72.813	72.813	72.813		
600.000	–	–	–	Non-Profit-Organisationen, öffentliche Einrichtungen	Soziales (Pflege)
600.000	–	–	–		
95.371	95.371	95.371	95.371		
–	–	–	–	Privatpersonen	Soziales
15.000.000	–	–	–		
15.000.000	–	–	666		
350.000	–	–	–	Privatpersonen, Non-Profit-Organisationen, öffentliche Einrichtungen	Soziales (Pflege)
350.000	–	234.875	234.875		
291.125	291.125	291.125	291.125		

Nr. ¹	Bezeichnung und Kurzbeschreibung der Maßnahmen der Bundesländer	rechtliche Grundlagen	Beginn	Leistungsart	Abwicklungsstelle
[O18]	Smartphones für Altenheime Unterstützung für Altenheimbewohnerinnen und –bewohner, um Kontakt mit Angehörigen zu ermöglichen	Entscheidung LH	April 2020	Sachleistung	–
[O19]	Aussetzen der Kostenbeiträge für „Fähigkeitsorientierte Aktivität“ für Menschen mit Beeinträchtigung	OÖ Chancengleichheitsgesetz	März 2020	Einnahmenverzicht	–
[O20]	2. Fußball-Bundesliga COVID-19 Sonderförderung	Beschluss der Landesregierung	für 2020	Zuschuss	–
[O21]	COVID-19 Zuschuss an Dienstgeber zur Entgeltfortzahlung bei Großschadenseinsätzen	Katastrophenfondsgesetz 1996	März 2020	Zuschuss	–
[O22]	OÖ Härtefonds Clusterförderung	Richtlinien OÖ Härtefonds für Kleinbetriebe	August 2020	Zuschuss	–
[O23]	OÖ Härtefonds für Kleinbetriebe Fixkostenbeitrag	Richtlinien OÖ Härtefonds für Kleinbetriebe	April 2020	Zuschuss	–
[O51]	OÖ Regionalprämie für kleine Fachhändler und körpernahe Dienstleister	Beschluss der Landesregierung	November 2021	Zuschuss	–
[O47]	Qualitätsoffensive aufgrund von COVID-19 zum Ankauf trächtiger Kalbinnen und Kühe über Versteigerungen	Beschluss der Landesregierung	August 2020	Zuschuss	–
[O52]	Shop & Win Weihnachtsshoppping Gewinnspiel	Beschluss der Landesregierung	Dezember 2021	Zuschuss	–
[O24]	Unterstützungsprogramm für die OÖ Tourismusverbände Ersatz für den Entfall der Tourismusbeiträge	OÖ Tourismusgesetz 2018	für 2020	Zuschuss	–
[O25]	Zinsenzuschuss für ÖHT-Überbrückungskredite	Richtlinie zum Corona-Stabilisierungsprogramm für den Tourismus	März 2020	Zuschuss	–

geplantes Gesamtvolumen ²	Hilfsleistung ³ bis			externe Empfänger	Bereiche
September 2020	Juni 2020	September 2020	Dezember 2020		
Juni 2021	März 2021	Juni 2021	September 2021		
Juni 2022	Dezember 2021	März 2022	Juni 2022		
in EUR					
43.189	27.175	43.189	59.204	öffentliche Einrichtungen	Soziales
91.233	75.218	91.233	104.312		
116.553	108.676	112.678	116.653		
900.000	–	–	1.188.630	Privatpersonen	Soziales
2.045.008	1.508.574	1.616.819	1.621.014		
1.900.000	1.691.852	1.800.970	1.819.347		
200.000	200.000	200.000	200.000	Vereine	Sport
200.000	200.000	200.000	200.000		
200.000	200.000	200.000	200.000		
230.000	–	211.000	236.000	Unternehmen (b2 bis b5), Non-Profit-Organisationen	Wirtschaft
320.000	252.000	316.000	318.200		
350.000	321.200	321.200	321.200		
700.000	–	694.711	694.711	Unternehmen (b1 bis b3)	Wirtschaft
700.000	694.711	694.711	694.711		
700.000	694.711	694.711	694.711		
13.300.000	177.872	352.671	352.671	Unternehmen (b1 bis b3)	Wirtschaft
13.300.000	352.671	352.671	352.671		
13.300.000	352.671	352.671	352.671		
–	–	–	–	Unternehmen	Wirtschaft
–	–	–	–		
4.000.000	–	–	169.745		
–	–	–	116.600	Verbände	Wirtschaft (Land- und Forstwirtschaft)
130.000	130.000	130.000	130.000		
130.000	130.000	130.000	130.000		
–	–	–	–	Privatpersonen	Wirtschaft
–	–	–	–		
2.000.000	–	1.024.323	1.024.323		
10.500.000	7.656.440	9.521.116	9.571.011	Verbände	Wirtschaft (Tourismus)
10.500.000	9.571.011	9.571.011	9.571.011		
10.500.000	9.571.011	9.571.011	9.571.011		
7.500.000	1.307.253	1.474.277	1.474.277	Unternehmen (b1 bis b4)	Wirtschaft (Tourismus)
7.500.000	1.474.277	1.474.277	1.474.277		
7.500.000	1.474.277	1.474.277	1.474.277		

Nr. ¹	Bezeichnung und Kurzbeschreibung der Maßnahmen der Bundesländer	rechtliche Grundlagen	Beginn	Leistungsart	Abwicklungsstelle
[O26]	Ausfallsbürgschaft für kleine und mittlere Unternehmen	Beschluss der Landesregierung	April 2020	Haftung, Garantie	KGG
[O48]	OÖ Landeshaftungen für Mittelstand und Großbetriebe	Beschluss der Landesregierung	Mai 2020	Haftung, Garantie	–
[O27]	Stundungen von Mietaufwand und Betriebskosten	Beschluss der Landesregierung	März 2020	Stundung	–
Salzburg					
[S27]	Sonderförderung Corona – Gefahrenzulage–Mindestlohnentarif (Kinderbetreuung)	Beschluss der Landesregierung	Juni 2021	Zuschuss	–
[S28]	Abfederung der finanziellen Mehrbelastung von externen Leistungserbringern des Sozial- und Kinderbetreuungsbereichs	Beschluss der Landesregierung	November 2020	Zuschuss	–
[S35]	Corona–Gefahrenzulage – Sonderförderung	Beschluss der Landesregierung	November 2020	Zuschuss	–
[S29]	COVID-19–bedingte Mehrbedarfe in der Erwachsenenbildung	Erlass 2.15	Dezember 2020	Zuschuss	–
[S1]	Förderung für den Entfall der Elternbeiträge in Kinderbildungs- und –betreuungseinrichtungen	S.KBBG – Covid–VO	März 2020	Zuschuss	–
[S2]	Sonderförderung für Digitalisierungsmaßnahmen in der Erwachsenenbildung	Richtlinien für die Sonderförderung für Digitalisierungsmaßnahmen	August 2020	Zuschuss	–
[S47]	Covid-19–Antigen–Lutschartests für Kinder in Salzburger Kinderbildungs- und –betreuungseinrichtungen	Schreiben und Notvergabe vom zuständigen Landesrat	Dezember 2021	Sachleistung	–
[S30]	COVID-19–Antigen–Schnelltests für Kindergartenpädagoginnen und –pädagogen	Beschluss der Landesregierung	Februar 2021	Sachleistung	–

geplantes Gesamtvolumen ²	Hilfsleistung ³ bis			externe Empfänger	Bereiche
September 2020	Juni 2020	September 2020	Dezember 2020		
Juni 2021	März 2021	Juni 2021	September 2021		
Juni 2022	Dezember 2021	März 2022	Juni 2022		
in EUR					
604.400	590.250	604.400	312.500	Unternehmen (b1 bis b4)	Wirtschaft
312.500	312.500	312.500	312.500		
312.500	312.500	312.500	312.500		
–	–	–	–	Unternehmen (b4 und b5)	Wirtschaft
300.000.000	–	–	–		
300.000.000	–	–	–		
18.842	–	18.842	34.120	Unternehmen	Wirtschaft
34.120	34.120	34.120	34.120		
51.191	34.120	34.120	51.191		
–	–	–	–	Non-Profit-Organisationen	Bildung
175.000	–	113.050	113.050		
175.000	113.050	113.050	113.050		
–	–	–	10.792	Non-Profit-Organisationen	Bildung
10.792	10.792	10.792	10.792		
10.792	10.792	10.792	10.792		
–	–	–	74.933	Non-Profit-Organisationen	Bildung
100.000	74.933	74.933	74.933		
100.000	74.933	74.933	74.933		
–	–	–	250.000	Non-Profit-Organisationen, öffentliche Einrichtungen	Bildung
500.000	250.000	250.000	250.000		
500.000	250.000	250.000	250.000		
1.452.796	–	976.957	1.153.597	Privatpersonen, Unternehmen, Non-Profit-Organisationen, öffentliche Einrichtungen	Bildung
1.452.796	1.153.597	1.153.597	1.153.597		
1.725.347	1.363.761	1.363.761	1.515.183		
100.000	–	–	62.487	Non-Profit-Organisationen, öffentliche Einrichtungen	Bildung
146.932	104.710	104.710	104.710		
146.932	104.710	104.710	104.710		
–	–	–	–	Non-Profit-Organisationen, öffentliche Einrichtungen	Bildung
–	–	–	–		
1.413.072	448.632	1.180.812	1.413.072		
–	–	–	–	Non-Profit-Organisationen	Bildung
125.000	80.500	80.500	80.500		
125.000	80.500	80.500	80.500		

Nr. ¹	Bezeichnung und Kurzbeschreibung der Maßnahmen der Bundesländer	rechtliche Grundlagen	Beginn	Leistungsart	Abwicklungsstelle
[S3]	Tablets und Software für Distance Learning für Schülerinnen und Schüler an Allgemeinbildenden Pflichtschulen	Zustimmung der zuständigen Landesrätin	April 2020	Sachleistung	–
[S4]	Schutzausrüstung für Einrichtungen des Sozialbereichs	Beschluss der Landesregierung	April 2020	Sachleistung	–
[S48]	Salzburger Landestheater – Covid-19-bedingter Mehrbedarf für die Spielzeit 2021/22	Beschluss der Landesregierung	Dezember 2021	Zuschuss	–
[S5]	Sonderförderung Bildende Kunst	Allgemeine Richtlinien der Kunst- und Kulturförderung	Juni 2020	Zuschuss	–
[S6]	Sonderförderung Darstellende Kunst	Allgemeine Richtlinien der Kunst- und Kulturförderung	Juni 2020	Zuschuss	–
[S7]	Sonderförderung Film	Allgemeine Richtlinien der Kunst- und Kulturförderung	Juli 2020	Zuschuss	–
[S8]	Sonderförderung Kulturelle Veranstaltungen	Allgemeine Richtlinien der Kunst- und Kulturförderung	Juli 2020	Zuschuss	–
[S9]	Sonderförderung Kulturelle Zentren	Allgemeine Richtlinien der Kunst- und Kulturförderung	Juli 2020	Zuschuss	–
[S10]	Sonderförderung Künstlerinnen und Künstler	Allgemeine Richtlinien der Kunst- und Kulturförderung	Juli 2020	Zuschuss	–
[S31]	Sonderförderung Landesmuseen	Beschluss der Landesregierung	Oktober 2021	Zuschuss	–
[S11]	Sonderförderung Musikalische Veranstaltungen	Allgemeine Richtlinien der Kunst- und Kulturförderung	Juli 2020	Zuschuss	–

geplantes Gesamtvolumen ²	Hilfsleistung ³ bis			externe Empfänger	Bereiche
September 2020	Juni 2020	September 2020	Dezember 2020		
Juni 2021	März 2021	Juni 2021	September 2021		
Juni 2022	Dezember 2021	März 2022	Juni 2022		
in EUR					
442.032	392.573	392.573	520.417	Privatpersonen, öffentliche Einrichtungen	Bildung
604.475	538.355	603.828	603.828		
604.475	603.828	603.828	603.828		
500.000	312.300	320.000	496.450	Unternehmen, Non-Profit-Organisationen, öffentliche Einrichtungen	Gesundheit
564.100	564.100	564.100	564.100		
564.100	564.100	564.100	564.100		
–	–	–	–	öffentliche Einrichtungen	Kunst und Kultur
–	–	–	–		
400.000	400.000	400.000	400.000		
30.000	–	–	23.821	Non-Profit-Organisationen	Kunst und Kultur
38.871	23.821	27.871	27.871		
27.871	27.871	27.871	27.871		
400.000	–	40.000	520.574	Non-Profit-Organisationen	Kunst und Kultur
619.924	520.574	612.524	619.924		
812.624	812.624	812.624	812.624		
200.000	–	–	103.475	Privatpersonen, Unternehmen, Non-Profit-Organisationen	Kunst und Kultur
103.475	103.475	103.475	103.475		
103.475	103.475	103.475	103.475		
120.000	–	–	213.510	Privatpersonen, Non-Profit-Organisationen, öffentliche Einrichtungen	Kunst und Kultur
287.310	213.510	213.510	280.160		
286.490	280.160	286.490	286.490		
150.000	–	–	31.500	Non-Profit-Organisationen	Kunst und Kultur
31.500	31.500	31.500	31.500		
31.500	31.500	31.500	31.500		
600.000	–	–	515.750	Privatpersonen	Kunst und Kultur
515.750	515.750	515.750	515.750		
515.750	514.250	514.250	514.250		
–	–	–	406.100	Non-Profit-Organisationen	Kunst und Kultur
406.100	406.100	406.100	406.100		
386.000	406.100	386.000	386.000		
500.000	–	–	101.970	Non-Profit-Organisationen	Kunst und Kultur
102.370	101.970	101.970	101.970		
102.370	102.370	102.370	102.370		

www.parlament.gv.at (Neuverteilung von III-933 der Beilagen XXVII.GP gem. § 21 Abs. 1a GO-G-NR)

Nr. ¹	Bezeichnung und Kurzbeschreibung der Maßnahmen der Bundesländer	rechtliche Grundlagen	Beginn	Leistungsart	Abwicklungsstelle
[S12]	Sonderförderung Orchester, Ensembles, Chöre	Allgemeine Richtlinien der Kunst- und Kulturförderung	Juli 2020	Zuschuss	–
[S13]	Sonderförderung Regionalmuseen: Digitalisierungsprojekte	Förderrichtlinie Covid-19 Sonderförderung: Regionalmuseen – Digitalisierungsprojekte	Juni 2020	Zuschuss	–
[S14]	Sonderförderung Regionalmuseen: Geringfügige Beschäftigung	Förderrichtlinie Covid-19 Sonderförderung: Regionalmuseen – Geringfügige Beschäftigung	Juni 2020	Zuschuss	–
[S15]	Sonderförderung Regionalmuseen: Schutzmaßnahmen	Förderrichtlinie Covid-19 Sonderförderung: Regionalmuseen – Schutzmaßnahmen	Mai 2020	Zuschuss	Forum Salzburger Volkskultur
[S32]	Sonderförderung Landesmuseen	Beschluss der Landesregierung	Oktober 2021	Einnahmenverzicht	–
[S16]	24-Stunden-Betreuungskräfte-Bonus	Richtlinie des Landes Salzburg – Sonderprämie für 24-Stunden-Betreuungskräfte zur Bewältigung der COVID-19-Krise	März 2020	Zuschuss	–
[S33]	24-Stunden-Betreuungskräfte – Kostenersatz für Testungen von ausländischen Betreuungskräften	Sonderförderrichtlinie des Landes Salzburg	November 2020	Zuschuss	–
[S34]	Aufwände für das Besuchmanagement in Seniorenpflegeheimen und stationären Wohneinrichtungen	Richtlinie zur Abwicklung der Zuschüsse des Bundes	Jänner 2021	Zuschuss	–
[S49]	Bonuszahlungen gemäß Pflegefondsgesetz	Richtlinie zur Abwicklung der Zuschüsse des Pflegefondsgesetzes	Oktober 2021	Zuschuss	–
[S50]	Corona-Bonus für Bedienstete in Landeskliniken	Richtlinie zur Gewährung eines einmaligen Zuschusses an Fondskrankenanstalten des Landes	Dezember 2021	Zuschuss	–

geplantes Gesamtvolumen ²	Hilfsleistung ³ bis			externe Empfänger	Bereiche
September 2020	Juni 2020	September 2020	Dezember 2020		
Juni 2021	März 2021	Juni 2021	September 2021		
Juni 2022	Dezember 2021	März 2022	Juni 2022		
in EUR					
500.000	–	–	52.784	Non-Profit-Organisationen	Kunst und Kultur
52.784	52.784	52.784	52.784		
52.784	52.784	52.784	52.784		
100.000	–	–	107.953	Non-Profit-Organisationen, öffentliche Einrichtungen	Kunst und Kultur
300.000	185.205	185.205	215.205		
528.565	528.565	528.565	528.565		
150.000	–	–	17.470	Non-Profit-Organisationen, öffentliche Einrichtungen	Kunst und Kultur
210.000	17.470	18.850	18.850		
42.040	42.040	42.040	42.040		
100.000	7.830	15.059	18.715	Unternehmen, Non-Profit-Organisationen, öffentliche Einrichtungen	Kunst und Kultur
36.000	19.702	19.702	28.000		
28.000	28.000	28.000	28.000		
–	–	–	111.344	Non-Profit-Organisationen	Kunst und Kultur
111.344	111.344	111.344	111.344		
111.344	111.344	111.344	111.344		
750.000	241.500	654.500	703.000	Privatpersonen	Soziales (Pflege)
712.000	712.000	712.000	712.000		
712.500	712.000	712.500	712.500		
–	–	–	17.553	Privatpersonen	Soziales (Pflege)
103.563	55.577	88.128	110.310		
130.000	118.320	123.484	127.624		
–	–	–	–	Unternehmen (b2 bis b4), Non-Profit-Organisationen	Soziales (Pflege)
2.941.134	–	–	1.819.400		
4.210.500	1.819.400	1.819.400	2.968.237		
–	–	–	–	Privatpersonen	Soziales (Pflege)
–	–	–	–		
3.144.500	841.500	3.130.500	3.144.500		
–	–	–	–	Privatpersonen	Soziales
–	–	–	–		
2.552.307	–	–	2.552.307		

Nr. ¹	Bezeichnung und Kurzbeschreibung der Maßnahmen der Bundesländer	rechtliche Grundlagen	Beginn	Leistungsart	Abwicklungsstelle
[S36]	Corona-Gefahrenzulage (Soziales, Pflege, Kinderbetreuung und Schulsozialarbeit)	Richtlinie zur Gewährung einmaliger Zuschüsse an externe Leistungserbringer	Dezember 2020	Zuschuss	–
[S51]	Covid-19-Bonuszahlungen – Land Salzburg	Richtlinie zur Gewährung eines einmaligen Zuschusses des Landes an Träger bzw. Betriebsführer von Einrichtungen des Sozial- und Gesundheitsbereichs	Jänner 2022	Zuschuss	–
[S17]	Ersatzbetreuungseinrichtung Zuschuss an Einrichtung zur Schaffung von Betreuungsplätzen	Beschluss der Landesregierung	April 2020	Zuschuss	–
[S37]	Gewährung von Energiekostenzuschüssen	Richtlinie für die Gewährung von Zuwendungen an Sozialhilfe- bzw. Mindestsicherungsbezieher/innen gemäß dem COVID-19-Gesetz–Armut	Mai 2021	Zuschuss	–
[S52]	Jugendzentren und Jugendorganisationen – Verbesserung der Strukturen außerschulischer Jugendarbeit	Beschluss der Landesregierung	November 2021	Zuschuss	–
[S53]	Kids-Line – Abdeckung des Fehlbetrags der massiv gestiegenen Nutzung infolge der Covid-19-Pandemie	Beschluss der Landesregierung	November 2021	Zuschuss	–
[S54]	Rainbows – erhöhter Bedarf an Besuchsbegleitung durch Rainbows infolge der Covid-19-Pandemie	Beschluss der Landesregierung	November 2021	Zuschuss	–
[S38]	Schutzausrüstung für Einrichtungen des Sozialbereichs	Richtlinie zur Abwicklung der Zuschüsse des Bundes	Februar 2021	Zuschuss	–
[S55]	Teuerungsausgleich	COVID-19-Gesetz–Armut	April 2022	Zuschuss	–

geplantes Gesamtvolumen ²	Hilfsleistung ³ bis			externe Empfänger	Bereiche
September 2020	Juni 2020	September 2020	Dezember 2020		
Juni 2021	März 2021	Juni 2021	September 2021		
Juni 2022	Dezember 2021	März 2022	Juni 2022		
in EUR					
–	–	–	1.574.857	Unternehmen (b2 bis b4), Non-Profit-Organisationen	Soziales
1.663.258	1.663.258	1.663.258	1.663.258		
2.867.661	1.663.258	2.215.271	2.867.661		
–	–	–	–	Privatpersonen	Soziales
–	–	–	–		
1.837.522	–	731.646	1.837.522		
100.000	–	97.805	236.388	Unternehmen	Soziales (Pflege)
1.397.225	417.321	423.922	764.042		
1.100.000	901.111	901.111	929.319		
–	–	–	–	Privatpersonen	Soziales
400.800	–	393.300	399.400		
399.400	399.400	399.400	399.400		
–	–	–	–	öffentliche Einrichtungen	Soziales
–	–	–	–		
228.780	228.780	228.780	228.780		
–	–	–	–	Non-Profit-Organisationen	Soziales
–	–	–	–		
16.500	16.500	16.500	16.500		
–	–	–	–	Non-Profit-Organisationen	Soziales
–	–	–	–		
7.000	7.000	7.000	7.000		
–	–	–	–	Unternehmen (b2 bis b4), Non-Profit-Organisationen	Soziales
5.062.569	628.459	3.194.919	4.031.793		
6.100.000	4.222.978	4.222.978	4.619.886		
–	–	–	–	Privatpersonen	Soziales
–	–	–	–		
943.500	–	–	943.500		

Nr. ¹	Bezeichnung und Kurzbeschreibung der Maßnahmen der Bundesländer	rechtliche Grundlagen	Beginn	Leistungsart	Abwicklungsstelle
[S39]	Zuwendungen für Kinder	Richtlinie für die Gewährung von Zuwendungen an Sozialhilfe- bzw. Mindestsicherungsbezieher/innen gemäß dem COVID-19-Gesetz-Armut	März 2020	Zuschuss	–
[S40]	Corona-Testungen im Spitzensport	Richtlinie Soforthilfe – Corona Testungen	November 2020	Zuschuss	–
[S18]	Soforthilfefonds – Sport	Richtlinie Soforthilfefonds – Sport zur Hilfe bei Schäden, die im Sportbereich aufgrund der COVID-19-Pandemie aufgetreten sind	April 2020	Zuschuss	–
[S41]	Sonderförderung Betrieb CTC Circustrainingszentrum	Beschluss der Landesregierung	Dezember 2020	Zuschuss	–
[S42]	Mietstundungen – Motorsportbetrieb	Allgemeines bürgerliches Gesetzbuch	November 2020	Stundung	–
[S19]	Agrarmarketing, Direktvermarktung Initiativen zur Steigerung des regionalen Absatzes landwirtschaftlicher Produkte	Beschluss der Landesregierung	April 2020	Zuschuss	–
[S20]	Direktzahlungen an Verbände und Vermarktungsorganisationen im landwirtschaftlichen Bereich	Beschluss der Landesregierung	April 2020	Zuschuss	–
[S21]	Direktzuschuss an Landwirtinnen und Landwirte mit Rinder-, Schaf- und Ziegenhaltung	Richtlinie für die Gewährung eines einmaligen Direktzuschusses für rinder-, schaf- oder ziegenhaltende Betriebe im Bundesland Salzburg – COVID-19-Maßnahme	Juni 2020	Zuschuss	LWK Salzburg
[S22]	Kurzarbeit für Mitarbeiterinnen und Mitarbeiter der Tourismusverbände	Entscheidung LH	für 2020	Zuschuss	–

geplantes Gesamt- volumen ²	Hilfsleistung ³ bis			externe Empfänger	Bereiche
September 2020	Juni 2020	September 2020	Dezember 2020		
Juni 2021	März 2021	Juni 2021	September 2021		
Juni 2022	Dezember 2021	März 2022	Juni 2022		
in EUR					
–	–	–	–	Privatpersonen	Soziales
242.600	230.800	242.600	604.100		
606.700	606.700	606.700	606.700		
–	–	–	20.567	Non-Profit-Organisationen	Sport
21.000	22.237	22.237	22.237		
21.000	22.237	22.237	22.237		
1.107.811	847.147	1.107.811	1.112.915	Unternehmen, Non-Profit-Organisationen	Sport
1.107.811	1.112.915	1.112.915	1.112.915		
1.107.811	1.112.915	1.112.915	1.112.915		
–	–	–	34.400	Non-Profit-Organisationen	Sport
34.400	34.400	34.400	34.400		
68.800	68.800	68.800	68.800		
–	–	–	28.606	Unternehmen (b2)	Sport
28.606	28.606	28.606	28.606		
28.606	28.606	28.606	28.606		
550.000	–	250.000	550.000	Non-Profit-Organisationen	Wirtschaft (Landwirtschaft)
550.000	550.000	550.000	550.000		
550.000	550.000	550.000	550.000		
360.000	78.660	83.414	356.273	Non-Profit-Organisationen	Wirtschaft (Landwirtschaft)
356.273	356.273	356.273	356.273		
356.273	356.273	356.273	356.273		
3.388.800	–	3.388.800	3.393.001	Unternehmen	Wirtschaft (Landwirtschaft)
3.393.001	3.393.001	3.393.001	3.393.001		
3.393.001	3.393.001	3.393.001	3.393.001		
1.000.000	–	305.285	305.285	Verbände	Wirtschaft (Tourismus)
1.000.000	305.285	577.067	577.067		
1.000.000	577.067	577.067	577.067		

Nr. ¹	Bezeichnung und Kurzbeschreibung der Maßnahmen der Bundesländer	rechtliche Grundlagen	Beginn	Leistungsart	Abwicklungsstelle
[S43]	Liquiditätsunterstützung von Tourismusverbänden – Zinsübernahme für Bankdarlehen	Beschluss der Landesregierung	Jänner 2021	Zuschuss	–
[S23]	Marketingoffensive SLTG unter Berücksichtigung des Einnahmenentfalls Zuschuss an SLTG zunächst für Sommer-Marketingoffensive, dann zusätzlich für Herbst- und Winter-Marketingoffensive	Beschluss der Landesregierung	für 2020	Zuschuss	–
[S44]	Unterstützungspaket Salzburger Thermen	Beschluss der Landesregierung	Jänner 2021	Zuschuss	–
[S24]	Wachstumsprogramm für Kleinbetriebe Investitions-Anschubförderung	Beschluss der Fondskommission des Salzburger Wachstumsfonds	Mai 2020	Zuschuss	–
[S25]	Zinsenzuschuss für ÖHT-Überbrückungskredite	Beschluss der Landesregierung	März 2020	Zuschuss	–
[S45]	Liquiditätsunterstützung von Tourismusverbänden	Beschluss der Landesregierung	Jänner 2021	Haftung, Garantie	–
[S26]	Unterstützungspaket für Tourismusbetriebe Stundung der Tourismusbeiträge	Beschluss der Landesregierung	Juli 2020	Stundung	–
[S46]	Mietverzicht – Restaurants, Geschäfte und Museen	Allgemeines bürgerliches Gesetzbuch	Oktober 2020	Einnahmenverzicht	–
Steiermark					
[St1]	Corona-Sofortmaßnahmen – Corona-Stiftung zusätzliche Mittel an Träger für Arbeitsstiftungen	Beschluss der Landesregierung	–	Zuschuss	–
[St2]	Ersatz für die ausgesetzten Elternbeiträge in Kinderbildungs- und -betreuungseinrichtungen	Beschluss der Landesregierung	März 2020	Zuschuss	–

geplantes Gesamt- volumen²	Hilfsleistung³ bis			externe Empfänger	Bereiche
September 2020	Juni 2020	September 2020	Dezember 2020		
Juni 2021	März 2021	Juni 2021	September 2021		
Juni 2022	Dezember 2021	März 2022	Juni 2022		
in EUR					
–	–	–	–	Verbände	Wirtschaft (Tourismus)
2.500.000	–	–	–		
2.500.000	–	7.136	7.136		
5.500.000	–	2.000.000	5.500.000	Unternehmen	Wirtschaft (Tourismus)
5.500.000	5.500.000	5.500.000	5.500.000		
5.500.000	5.500.000	5.500.000	5.500.000		
–	–	–	–	Unternehmen (b1)	Wirtschaft (Tourismus)
1.600.000	–	–	–		
1.600.000	–	–	–		
5.000.000	–	134.005	2.055.157	Unternehmen (b1 bis b3)	Wirtschaft (Tourismus)
5.000.000	3.597.213	4.819.289	4.819.289		
5.000.000	4.819.289	4.819.289	4.819.289		
10.000.000	–	–	583.012	Unternehmen	Wirtschaft (Tourismus)
4.000.000	583.012	583.012	583.012		
4.000.000	583.012	583.012	583.012		
–	–	–	–	Verbände	Wirtschaft (Tourismus)
30.000.000	–	–	–		
30.000.000	–	–	–		
20.000.000	–	1.629.540	1.629.540	Unternehmen	Wirtschaft (Tourismus)
20.000.000	1.629.540	1.629.540	1.629.540		
20.000.000	1.629.540	1.629.540	1.629.540		
–	–	–	169.096	Unternehmen (b1 bis b5), Non–Profit– Organisationen	Wirtschaft
169.096	169.096	169.096	169.096		
169.096	169.096	169.096	169.096		
20.000.000	–	306.359	5.481.630	Non–Profit– Organisationen	Arbeitsmarkt
20.000.000	5.481.630	8.762.703	8.765.404		
20.000.000	11.207.548	12.455.287	14.367.870		
10.000.000	–	6.050.852	6.050.852	Non–Profit– Organisationen, öffentliche Einrichtungen	Bildung
10.000.000	6.050.852	6.050.852	6.050.852		
10.000.000	6.050.852	6.050.852	6.050.852		

www.parlament.gv.at (Neuverteilung von III-933 der Beilagen XXVII.GP gem. § 21 Abs. 1a GO-G-NR)

Nr. ¹	Bezeichnung und Kurzbeschreibung der Maßnahmen der Bundesländer	rechtliche Grundlagen	Beginn	Leistungsart	Abwicklungsstelle
[St36]	Landeszuschuss für Gemeinden im Rahmen der COVID-19-Pandemie	Beschluss der Landesregierung	Oktober 2020	Zuschuss	–
[St3]	COVID-19 Futterspenden für steirische Tierschutzvereine und –organisationen und ehrenamtlich tätige Einzelpersonen	Beschluss der Landesregierung	Juni 2020	Zuschuss	–
[St37]	COVID-19 Schutzausrüstung für Leistungsanbieter in der Behinderten-, Kinder- und Jugendhilfe	Beschluss der Landesregierung	Jänner 2021	Zuschuss	–
[St4]	Kostenbeitrag für COVID-19-Schutzmaßnahmen der Gemeinden in Zusammenhang mit den Gemeinderatswahlen	Beschluss der Landesregierung	Juni 2020	Zuschuss	–
[St38]	Schutzausrüstung für Pflegeheime	Beschluss der Landesregierung	November 2020	Zuschuss	–
[St5]	Beschaffung und kostenlose Weiterverteilung von Schutzausrüstung	Beschluss der Landesregierung	März 2020	Sachleistung	–
[St6]	COVID-19-Maßnahmenpaket für mehrjährige FörderungsvertragspartnerInnen Wertanpassung der laufenden Förderverträge	Beschluss der Landesregierung	für 2021	Zuschuss	–
[St7]	COVID-19-Sondereinreichtermin für Projekte im Kunst- und Kulturbereich	Beschluss der Landesregierung	Juli 2020	Zuschuss	–
[St8]	COVID-19-Sonderförderungsprogramm für Tourneen, Wiederaufnahmen und Lesungen	Beschluss der Landesregierung	August 2020	Zuschuss	–
[St9]	Erhöhung des Budgets für Ankauf von Kunstgegenständen	Beschluss der Landesregierung	Juli 2020	Zuschuss	–

geplantes Gesamtvolumen ²	Hilfeleistung ³ bis			externe Empfänger	Bereiche
September 2020	Juni 2020	September 2020	Dezember 2020		
Juni 2021	März 2021	Juni 2021	September 2021		
Juni 2022	Dezember 2021	März 2022	Juni 2022		
in EUR					
–	–	–	2.031.917	Gemeinden	Finanzausgleich
68.600.000	5.345.217	7.650.241	12.095.655		
68.600.000	16.783.863	19.050.872	23.579.770		
37.750	37.750	37.750	37.750	Privatpersonen, Non-Profit-Organisationen	Gesundheit
80.250	37.750	80.250	80.250		
80.250	80.250	80.250	80.250		
–	–	–	–	Non-Profit-Organisationen	Gesundheit
8.500.000	–	–	2.640.331		
11.500.000	2.640.331	2.640.331	3.179.316		
562.867	562.867	562.867	562.867	Gemeinden	Gesundheit
562.867	562.867	562.867	562.867		
562.867	562.867	562.867	562.867		
–	–	–	1.099.716	Non-Profit-Organisationen	Gesundheit
15.500.000	1.199.935	1.200.387	3.126.365		
15.500.000	4.889.916	4.918.281	6.491.194		
5.000.000	2.505.694	4.459.866	5.000.000	Unternehmen, Non-Profit-Organisationen, öffentliche Einrichtungen	Gesundheit
5.000.000	5.000.000	5.000.000	5.000.000		
5.000.000	5.000.000	5.000.000	5.000.000		
131.940	–	–	–	Unternehmen (b2 und b3), Non-Profit-Organisationen	Kunst und Kultur
131.940	–	–	131.940		
131.940	131.940	131.940	131.940		
400.000	–	–	399.915	Unternehmen (b1 bis b3), Non-Profit-Organisationen	Kunst und Kultur
403.915	399.915	403.915	403.915		
403.915	403.915	403.915	403.915		
100.000	–	9.450	29.350	Unternehmen (b1 bis b3), Non-Profit-Organisationen	Kunst und Kultur
100.000	59.250	59.250	59.250		
100.000	59.250	59.250	59.250		
200.000	–	–	193.523	Unternehmen (b1 und b2)	Kunst und Kultur
200.000	193.523	193.523	193.523		
200.000	193.523	193.523	193.523		

Nr. ¹	Bezeichnung und Kurzbeschreibung der Maßnahmen der Bundesländer	rechtliche Grundlagen	Beginn	Leistungsart	Abwicklungsstelle
[St10]	Härtefonds für Kultur und Sport	Beschluss der Landesregierung	April 2020	Zuschuss	–
[St11]	Kunstraum Steiermark Stipendien Verdoppelung von 10 auf 20 Stipendien	Beschluss der Landesregierung	Jänner 2021	Zuschuss	–
[St12]	Museums-Call für die steirischen Regionalmuseen	Beschluss der Landesregierung	Juli 2020	Zuschuss	–
[St13]	Ausgaben für stationären und teilstationären Bereich in der Behinderten-, Kinder- und Jugendhilfe keine Reduktion der Verrechnungssätze, auch wenn Leistungen nur teilweise abgerufen wurden	StBHG Leistungs- und Entgeltverordnung 2015	März 2020	Zuschuss	–
[St14]	Ausgaben im mobilen Bereich in der Behindertenhilfe und Kinder- und Jugendhilfe keine Reduktion der Verrechnungssätze, auch wenn Leistungen nur teilweise abgerufen wurden	StBHG Leistungs- und Entgeltverordnung 2015	März 2020	Zuschuss	–
[St15]	Corona-Sofortmaßnahmen – Existenzsicherung	Beschluss der Landesregierung	für 2020	Zuschuss	–
[St16]	Corona-Sofortmaßnahmen – Hilfe in besonderen Lebenslagen	Beschluss der Landesregierung	April 2020	Zuschuss	–
[St17]	Corona-Sofortmaßnahmen – Kautionsfonds	Beschluss der Landesregierung	für 2020	Zuschuss	–
[St18]	Corona-Sofortmaßnahmen – Zusätzliche Mittel für Schuldnerberatung	Beschluss der Landesregierung	für 2020	Zuschuss	–
[St44]	Förderung von auslastungsbedingten Verlusten von Pflegeheimen und Sonderkrankenanstalten im Zusammenhang mit der COVID-19-Pandemie	Beschluss der Landesregierung	Dezember 2021	Zuschuss	–

geplantes Gesamtvolumen ²	Hilfsleistung ³ bis			externe Empfänger	Bereiche
September 2020	Juni 2020	September 2020	Dezember 2020		
Juni 2021	März 2021	Juni 2021	September 2021		
Juni 2022	Dezember 2021	März 2022	Juni 2022		
in EUR					
690.000	12.342	17.139	22.643	Unternehmen (b1)	Kunst und Kultur, Sport
690.000	22.643	22.643	22.643		
690.000	22.643	22.643	22.643		
144.000	–	–	–	Privatpersonen	Kunst und Kultur
144.000	18.000	36.000	54.000		
144.000	72.000	90.000	108.000		
300.000	–	–	291.000	Unternehmen (b1 und b2), Non-Profit-Organisationen	Kunst und Kultur
300.000	291.000	291.000	291.000		
300.000	291.000	291.000	291.000		
23.460.000	–	–	–	Non-Profit-Organisationen	Soziales
–	–	–	–		
–	–	–	–		
8.520.000	–	–	–	Non-Profit-Organisationen	Soziales
–	–	–	–		
–	–	–	–		
140.000	140.000	140.000	140.000	Non-Profit-Organisationen	Soziales
140.000	140.000	120.991	120.991		
140.000	120.991	120.991	120.991		
250.000	2.150	7.995	12.050	Privatpersonen	Soziales
250.000	16.727	17.127	17.127		
250.000	17.127	17.127	17.127		
500.000	174.367	284.787	475.730	Non-Profit-Organisationen	Soziales
500.000	500.000	500.000	500.000		
500.000	500.000	500.000	500.000		
150.000	150.000	150.000	150.000	Privatpersonen	Soziales
150.000	150.000	150.000	150.000		
150.000	150.000	150.000	150.000		
–	–	–	–	Unternehmen (b2 bis b5), Non-Profit-Organisationen	Soziales (Pflege)
–	–	–	–		
5.000.000	–	–	2.185.498		

Nr. ¹	Bezeichnung und Kurzbeschreibung der Maßnahmen der Bundesländer	rechtliche Grundlagen	Beginn	Leistungsart	Abwicklungsstelle
[St39]	Verlustrückgleich für Leistungsanbieter in der Behindertenhilfe	Beschluss der Landesregierung	Mai 2021	Zuschuss	–
[St19]	Zebra-Hotline Zuschuss an Verein Zebra für mehrsprachige Information und Aufklärung zur Umsetzung von COVID-19-Maßnahmen für nicht-deutschsprachige Menschen	Beschluss der Landesregierung	März 2020	Zuschuss	–
[St40]	Beitragsbefreiung für Menschen mit Behinderung	Beschluss der Landesregierung	Jänner 2021	Einnahmenverzicht	–
[St20]	Aufrechterhaltung des Breiten- und Spitzensports und der Vereinsstrukturen in der Steiermark	Beschluss der Landesregierung	März 2020	Zuschuss	–
[St21]	Arbeitskoordination für Erntehelferinnen und Erntehelfer und Hilfestellung für die Landwirtschaftskammer für die Härtefallkoordination	Beschluss der Landesregierung	März 2020	Zuschuss	–
[St22]	COVID-19 Durchführungsbestimmungen für die soziale Betriebs- hilfe (Notstandshilfe für besondere Härtefälle)	Durchführungsbestimmungen für die soziale Betriebs- hilfe – Landesmittel	Antrag bis Ende September	Zuschuss	Maschinenring Steiermark
[St23]	COVID-19 Schlachtrinder Entschädigung für den Preiseinbruch des Rindfleischmarktes	COVID-19-Schlachtrinder-Richtlinie	April 2020	Zuschuss	EZG „Steirisches Rind“ Vertriebs-GmbH; Rinderzucht Steiermark eG
[St24]	COVID-19 Telearbeit!Offensive	Beschluss der Landesregierung	März 2020	Zuschuss	SFG
[St25]	COVID-19 Zuchtrinder Ersatz für Versteigerungsverbote und Exporteinschränkungen zur Vermeidung eines Preissturzes	COVID-19-Zuchtrinder-Richtlinie	April 2020	Zuschuss	Rinderzucht Steiermark eG
[St26]	Entschädigungsverfahren für unverschuldet in Not geratene landwirtschaftliche Betriebe	Notstandsentschädigungs-Richtlinie 2018	–	Zuschuss	–

geplantes Gesamtvolumen ²	Hilfsleistung ³ bis			externe Empfänger	Bereiche
September 2020	Juni 2020	September 2020	Dezember 2020		
Juni 2021	März 2021	Juni 2021	September 2021		
Juni 2022	Dezember 2021	März 2022	Juni 2022		
in EUR					
–	–	–	–	Non-Profit-Organisationen	Soziales
1.000.000	–	–	409.778		
2.000.000	409.778	409.778	409.778		
11.617	9.171	11.617	15.170	Non-Profit-Organisationen	Soziales
15.170	15.170	12.129	12.129		
15.170	12.129	12.129	12.129		
–	–	–	–	Privatpersonen	Soziales
535.200	–	–	535.200		
535.200	535.200	535.200	535.200		
2.000.000	–	–	93.728	Non-Profit-Organisationen	Sport
2.000.000	132.923	280.032	379.546		
2.000.000	485.043	485.043	485.043		
200.000	100.000	100.000	200.000	Landwirtschaftskammer, Non-Profit-Organisationen	Wirtschaft (Land- und Forstwirtschaft)
200.000	200.000	200.000	200.000		
200.000	200.000	200.000	200.000		
200.000	–	–	30.251	land- und forstwirtschaftliche Betriebe	Wirtschaft (Land- und Forstwirtschaft)
300.000	30.251	30.251	30.251		
300.000	30.251	30.251	30.251		
1.748.400	–	1.651.770	1.681.432	land- und forstwirtschaftliche Betriebe	Wirtschaft (Land- und Forstwirtschaft)
1.748.400	1.681.432	1.681.432	1.681.432		
1.748.400	1.681.432	1.681.432	1.681.432		
2.500.000	583.580	2.327.755	4.284.365	Unternehmen (b1 bis b4)	Wirtschaft
5.109.304	5.109.304	5.109.304	5.350.047		
5.109.304	5.415.923	5.504.554	5.539.698		
251.600	–	236.500	240.630	land- und forstwirtschaftliche Betriebe	Wirtschaft (Land- und Forstwirtschaft)
251.600	240.630	240.630	240.630		
251.600	240.630	240.630	240.630		
100.000	2.500	23.851	30.251	land- und forstwirtschaftliche Betriebe	Wirtschaft (Land- und Forstwirtschaft)
100.000	30.251	30.251	30.251		
100.000	30.251	30.251	30.251		

Nr. ¹	Bezeichnung und Kurzbeschreibung der Maßnahmen der Bundesländer	rechtliche Grundlagen	Beginn	Leistungsart	Abwicklungsstelle
[St27]	Holz- und Forstsektor	COVID-19-Forst-Richtlinie	März 2020	Zuschuss	–
[St41]	Investitionsförderung für Hotellerie- und Gastronomiebetriebe	Beschluss der Landesregierung	Mai 2020	Zuschuss	–
[St28]	Steirischer Härtefallfonds Unterstützung von Unternehmen, die die Voraussetzungen für Unterstützungsmaßnahmen des Bundes nicht erfüllen	Richtlinie über einen Steirischen Härtefallfonds im Zusammenhang mit der Covid-19-Pandemie	März 2020	Zuschuss	SFG
[St29]	Zinsenzuschuss für ÖHT-Überbrückungskredite	Beschluss der Landesregierung	Mai 2020	Zuschuss	–
[St30]	Zinsenzuschuss zur außerordentlichen Stundung des Agrarinvestitionskredits	Beschluss der Landesregierung	Jänner 2020	Zuschuss	–
[St31]	Zinsenzuschuss zur Überbrückungsfinanzierung Aws	Beschluss der Landesregierung	April 2020	Zuschuss	SFG
[St32]	Zinsenzuschuss zur Überbrückungsfinanzierung für land- und forstwirtschaftliche Betriebe	COVID-19-Zinsenzuschuss-Richtlinie	Mai 2020	Zuschuss	–
[St33]	Mietzinsreduktion für Unternehmen	Beschluss der Landesregierung	März 2020	Einnahmenverzicht	–
[St42]	Unterstützung für betroffene Unternehmen in Landesimmobilien	Beschluss der Landesregierung	April 2020	Einnahmenverzicht	–
[St34]	Stundung von Mietzinsen	Beschluss der Landesregierung	März 2020	Stundung	–
[St43]	Joanneum Research Forschungsgesellschaft mbH – Gesellschafterzuschuss	Beschluss der Landesregierung	Dezember 2020	Zuschuss	–

geplantes Gesamtvolumen ²	Hilfsleistung ³ bis			externe Empfänger	Bereiche
September 2020	Juni 2020	September 2020	Dezember 2020		
Juni 2021	März 2021	Juni 2021	September 2021		
Juni 2022	Dezember 2021	März 2022	Juni 2022		
in EUR					
900.000	–	271.149	519.090	Privatpersonen, Unternehmen (b1 bis b4), forstwirtschaftliche Betriebe	Wirtschaft (Land- und Forstwirtschaft)
900.000	548.565	550.461	548.565		
900.000	548.565	548.565	548.565		
–	–	–	2.757.768	Unternehmen (b2 bis b4)	Wirtschaft (Tourismus)
6.000.000	3.584.807	3.584.807	4.217.928		
6.000.000	5.108.311	5.205.268	5.614.978		
750.000	–	–	1.500	Unternehmen (b1 bis b4)	Wirtschaft
750.000	9.000	9.000	9.000		
750.000	9.000	9.000	9.000		
8.130.000	1.017.729	2.117.350	2.310.430	Unternehmen (b1 bis b4)	Wirtschaft (Tourismus)
8.130.000	2.591.312	2.595.142	2.595.142		
8.130.000	2.595.142	2.595.142	2.595.142		
420.000	–	–	–	land- und forstwirtschaftliche Betriebe	Wirtschaft (Land- und Forstwirtschaft)
420.000	13.042	17.869	17.869		
420.000	17.869	17.869	17.869		
33.580.000	1.254.524	3.571.385	5.052.919	Unternehmen	Wirtschaft
33.580.000	5.162.622	5.251.835	5.261.779		
33.580.000	5.299.776	5.401.628	5.482.191		
500.000	–	–	–	land- und forstwirtschaftliche Betriebe	Wirtschaft (Land- und Forstwirtschaft)
500.000	1.635	1.635	1.635		
500.000	1.635	1.635	1.635		
–	–	–	–	Unternehmen (b1 bis b4)	Wirtschaft
92.698	63.838	92.698	92.698		
92.698	92.698	92.698	92.698		
–	66.178	66.178	80.758	Unternehmen (b1 bis b3)	Wirtschaft
93.702	80.758	80.758	80.758		
93.702	80.758	80.758	80.758		
35.950	35.950	35.950	35.950	Unternehmen (b1 bis b4)	Wirtschaft
63.450	35.950	63.450	63.450		
63.450	63.450	63.450	63.450		
–	–	–	200.000	Unternehmen	Wissenschaft und Forschung
200.000	200.000	200.000	200.000		
200.000	200.000	200.000	200.000		

Nr. ¹	Bezeichnung und Kurzbeschreibung der Maßnahmen der Bundesländer	rechtliche Grundlagen	Beginn	Leistungsart	Abwicklungsstelle
[St35]	Stundung von Landesabgaben	Bundesabgabenordnung	–	Stundung	–
Tirol					
[T1]	COVID-19 Arbeitsmarktpolitische Maßnahmen Zuschuss an den Stiftungsträger der Arbeitsstiftung zur Förderung von bestimmten Maßnahmen	Richtlinie Objektförderungen, Arbeitsmarktförderung	April 2020	Zuschuss	–
[T2]	Bildungskarenz Plus Finanzierung eines Teils der Ausbildungskosten	Richtlinie Sonderprogramm Bildungskarenz plus	Juli 2020	Zuschuss	–
[T3]	Deutschkurse – Arbeitsmarktkonnex, Sommer und Kinder finanzielle Unterstützung von Kursangeboten	Richtlinie Objektförderungen Integration	Juni 2020	Zuschuss	–
[T4]	Gemeindenahes Beschäftigungsprogramm	Richtlinie Objektförderungen, Arbeitsmarktförderung	Juni 2020	Zuschuss	–
[T5]	Insolvenzstiftung zusätzliche Mittel an die Stiftung für eine Erhöhung der Anzahl der Teilnehmenden	Richtlinie Objektförderungen, Arbeitsmarktförderung	Juni 2020	Zuschuss	–
[T6]	Zusätzliche Mittel für einen flexiblen Einsatz im Zusammenhang mit Individualförderungen und arbeitsmarktbezogenen Projekten	Richtlinie Objektförderungen, Arbeitsmarktförderung	Juni 2020	Zuschuss	–
[T7]	COVID-19 Maßnahmen für Kinderbetreuung Förderung für den Entfall von Elternbeiträgen	Richtlinie betreffend die Förderung der Elternbeiträge für private Kinderbetreuungseinrichtungen	März 2020	Zuschuss	–
[T8]	COVID-19 Maßnahmen für Tagesbetreuung, Kinder- und Spielgruppen Förderung für den Entfall von Elternbeiträgen	Richtlinie zur Förderung von Institutionen im Familienbereich	März 2020	Zuschuss	–

geplantes Gesamtvolumen ²	Hilfsleistung ³ bis			externe Empfänger	Bereiche
September 2020	Juni 2020	September 2020	Dezember 2020		
Juni 2021	März 2021	Juni 2021	September 2021		
Juni 2022	Dezember 2021	März 2022	Juni 2022		
in EUR					
–	–	–	–	Privatpersonen, Unternehmen, Non-Profit-Organisationen, öffentliche Einrichtungen	keine Beschränkung
–	–	–	–		
–	–	–	–		
3.721.480	17.767	23.762	189.262	Non-Profit-Organisationen	Arbeitsmarkt
1.984.600	189.262	189.262	189.262		
1.984.600	105.903	105.903	105.903		
2.900.000	–	–	–	Unternehmen	Arbeitsmarkt
2.890.000	695	9.385	9.385		
2.890.000	18.478	18.478	18.478		
1.000.000	–	18.358	58.225	Non-Profit-Organisationen	Arbeitsmarkt
1.000.000	105.927	201.331	201.331		
1.000.000	419.273	419.273	419.273		
870.000	–	–	–	Non-Profit-Organisationen, öffentliche Einrichtungen	Arbeitsmarkt
870.000	–	–	–		
870.000	–	–	–		
1.937.500	–	–	–	Non-Profit-Organisationen	Arbeitsmarkt
3.229.600	–	–	–		
3.229.600	–	–	–		
2.756.200	–	–	–	Privatpersonen, Non-Profit-Organisationen	Arbeitsmarkt
864.700	–	156.000	156.000		
864.700	156.000	156.000	156.000		
1.317.534	958.259	1.317.534	1.317.534	Non-Profit-Organisationen	Bildung
1.317.534	1.317.534	1.317.534	1.317.534		
1.317.534	1.317.534	1.317.534	1.317.534		
183.523	123.537	183.523	183.523	Non-Profit-Organisationen	Bildung
183.523	183.523	183.523	183.523		
183.523	183.523	183.523	183.523		

Nr. ¹	Bezeichnung und Kurzbeschreibung der Maßnahmen der Bundesländer	rechtliche Grundlagen	Beginn	Leistungsart	Abwicklungsstelle
[T9]	Tiroler Digi-Scheck Förderung digitaler Endgeräte zur Ermöglichung von E-Learning	Richtlinie Tiroler Digi-Scheck	April 2020	Zuschuss	–
[T10]	Familienpolitische Maßnahmen Erweiterung im Bereich Kinderbetreuungszuschuss, Kindergeld Plus und Schulstarthilfe	Richtlinie Kinderbetreuungszuschuss, Richtlinie Kindergeld Plus und Richtlinie Schulstarthilfe	März 2020	Zuschuss	–
[T11]	COVID-19 Entlastungspaket für die Tiroler Gemeinden – Finanzhilfe für Investitionsvorhaben	Beschluss der Landesregierung und des Landtags	April 2020	Zuschuss	–
[T12]	COVID-19 Entlastungspaket für die Tiroler Gemeinden – Finanzzuweisung	Beschluss der Landesregierung und des Landtags	April 2020	Zuschuss	–
[T13]	COVID-19 Kunst und Kultur im digitalen Raum	Richtlinie zur Förderung der Kultur COVID-19/Kunst und Kultur im digitalen Raum	Juli 2020	Zuschuss	–
[T14]	COVID-19 Soforthilfe Kultur Unterstützung von Künstlerinnen und Künstlern in Form von Arbeitsstipendien, Atelierförderungen und Ankäufen, Ausfallsentschädigungen und Künstlerhilfen	Richtlinie zur Förderung der Kultur COVID-19/Arbeitsstipendien; Atelierförderung; Sonderbestimmungen bei Absagen und Verschiebungen	April 2020	Zuschuss	–
[T15]	COVID-19 Sonderförderung Theater	Richtlinie zur Förderung der Kultur COVID-19/Neustart	Juni 2020	Zuschuss	–
[T16]	COVID-19 Sonderprojekte zum Neustart Projektstipendien zur Unterstützung von Kunst und Kultur beim Neustart nach der Corona-Krise	Richtlinie zur Förderung der Kultur COVID-19/Neustart	Juni 2020	Zuschuss	–
[T17]	Förderprogramme Tiroler Traditionskultur	Richtlinien zur Förderung der Traditionskultur	Juni 2020	Zuschuss	Tiroler Volksmusikverein

geplantes Gesamtvolumen ²	Hilfsleistung ³ bis			externe Empfänger	Bereiche
September 2020	Juni 2020	September 2020	Dezember 2020		
Juni 2021	März 2021	Juni 2021	September 2021		
Juni 2022	Dezember 2021	März 2022	Juni 2022		
in EUR					
3.200.000	351.105	404.764	597.684	Privatpersonen	Bildung
3.290.000	662.148	787.369	787.369		
3.290.000	909.421	909.421	909.421		
2.000.000	62.764	339.775	462.254	Privatpersonen	Familie
2.750.000	462.254	462.254	462.254		
2.750.000	462.254	462.254	462.254		
40.000.000	–	–	25.588.559	Gemeinden und Gemeindeverbände	Finanzausgleich
40.000.000	25.588.559	26.795.499	26.795.499		
40.000.000	26.795.499	26.795.499	37.363.838		
30.000.000	–	30.000.000	30.000.000	Gemeinden	Finanzausgleich
60.000.000 ⁴	60.000.000	60.000.000	60.000.000		
60.000.000	60.000.000	60.000.000	60.000.000		
500.000	–	6.900	40.469	Privatpersonen, Unternehmen, Non-Profit-Organisationen, öffentliche Einrichtungen	Kunst und Kultur
500.000	166.869	340.569	414.345		
920.000	570.731	620.041	671.376		
4.500.000	579.602	716.652	1.083.557	Privatpersonen, Unternehmen, Non-Profit-Organisationen, öffentliche Einrichtungen	Kunst und Kultur
4.500.000	2.428.457	2.483.134	2.548.781		
3.600.000	2.969.481	3.040.231	3.067.441		
500.000	–	8.000	18.200	Privatpersonen, Unternehmen, Non-Profit-Organisationen, öffentliche Einrichtungen	Kunst und Kultur
500.000	27.700	58.200	159.955		
500.000	225.255	259.755	271.655		
1.000.000	–	71.000	139.022	Privatpersonen, Unternehmen, Non-Profit-Organisationen, öffentliche Einrichtungen	Kunst und Kultur
1.000.000	224.222	443.612	795.532		
1.480.000	976.832	1.079.386	1.102.726		
200.000	–	138.503	183.583	Privatpersonen, Non-Profit-Organisationen	Kunst und Kultur
200.000	183.583	183.583	183.583		
200.000	183.583	183.583	183.583		

www.parlament.gv.at (Neuverteilung von III-933 der Beilagen XXVII.GP gem. § 21 Abs. 1a GO-G-NR)

Nr. ¹	Bezeichnung und Kurzbeschreibung der Maßnahmen der Bundesländer	rechtliche Grundlagen	Beginn	Leistungsart	Abwicklungsstelle
[T18]	Sommermusikwoche an Tiroler Landesmusikschulen kostenloser Unterricht für Teilnehmende	Beschluss der Landesregierung	Juli 2020	Sachleistung	–
[T19]	Mietverzicht kulturelle Einrichtungen	–	März 2020	Einnahmenverzicht	–
[T20]	Treuebonus für Kunden der VVT GmbH	Beschluss des Landtags	–	Zuschuss	–
[T21]	Fixkostenrückerstattung TÜV-Süd Verzicht auf Mietkosten und Rückerstattung der Personalkosten	Beschluss der Landesregierung	April 2020	Einnahmenverzicht	–
[T22]	24–Stunden–Betreuungskräfte–Bonus	Richtlinie des Landes Tirol zur Förderung einer Sonderprämie für 24–Stunden–Betreuungskräfte zur Bewältigung der COVID–19–Krise	März 2020	Zuschuss	–
[T65]	Abgeltung COVID–19 bedingter Aufwendungen für Mobiltelefone und PC für Dienstleister der Behindertenhilfe sowie 4 % der Aufwendungen der Kurzarbeitsbeihilfenanmeldung	COVID–19 Aufwandsförderungsrichtlinie 2020	September 2021	Zuschuss	–
[T66]	Abgeltung COVID–19 bedingter Erlösausfälle bei Dienstleistern der Behindertenhilfe	Beschluss der Landesregierung	November 2021	Zuschuss	–
[T55]	Abgeltung der Aufwendungen für Schutzausrüstung für Dienstleister der Behindertenhilfe	Schutzausrüstungsabgeltungs–Richtlinie	November 2020	Zuschuss	–
[T23]	Aufstockung Schuldenberatung Tirol für vermehrte Beratungsleistungen	Beschluss der Landesregierung	Juli 2020	Zuschuss	–
[T24]	Ausbau ambulanter Suchthilfe Aufbau Tiroler Versorgungsnetzwerk Alkohol	Beschluss der Landesregierung	Oktober 2020	Zuschuss	–

geplantes Gesamtvolumen ²	Hilfsleistung ³ bis			externe Empfänger	Bereiche
September 2020	Juni 2020	September 2020	Dezember 2020		
Juni 2021	März 2021	Juni 2021	September 2021		
Juni 2022	Dezember 2021	März 2022	Juni 2022		
in EUR					
73.396	–	73.396	73.396	Privatpersonen	Kunst und Kultur
73.396	73.396	73.396	73.396		
73.396	73.396	73.396	73.396		
5.363	5.363	5.363	5.363	öffentliche Einrichtungen	Kunst und Kultur
5.363	5.363	5.363	5.363		
5.363	5.363	5.363	14.082		
3.937.000	548.775	1.193.198	1.639.891	Privatpersonen	Mobilität
3.937.000	2.126.774	2.241.032	2.242.879		
3.937.000	2.242.879	2.242.879	2.242.879		
59.768	59.768	59.768	59.768	Unternehmen (b3)	Mobilität
59.768	59.768	59.768	59.768		
59.768	59.768	59.768	59.768		
900.000	294.000	706.000	732.000	Privatpersonen	Soziales (Pflege)
900.000	734.000	734.000	734.000		
900.000	734.000	734.000	734.000		
–	–	–	–	Non–Profit–Organisationen	Soziales
–	–	–	–		
–	35.506	48.314	48.314		
–	–	–	–	Non–Profit–Organisationen	Soziales
–	–	–	–		
–	85.592	91.231	91.231		
–	–	–	232.782	Non–Profit–Organisationen	Soziales
2.500.000	232.782	725.093	725.210		
2.500.000	993.073	1.051.857	1.051.857		
250.000	–	–	–	Unternehmen	Soziales
250.000	–	–	–		
250.000	–	–	–		
500.000	–	190.354	190.354	Non–Profit–Organisationen	Soziales
500.000	565.354	565.354	565.354		
1.375.000	690.354	815.354	940.354		

Nr. ¹	Bezeichnung und Kurzbeschreibung der Maßnahmen der Bundesländer	rechtliche Grundlagen	Beginn	Leistungsart	Abwicklungsstelle
[T56]	Bezuschussung von Personal- und Sachaufwandskosten für den Betrieb einer Ersatzbetreuungseinrichtung positiv auf COVID-19 getesteter Menschen mit Behinderung	Beschluss der Landesregierung	April 2021	Zuschuss	–
[T25]	Corona Gefahrenzulage für Arbeitnehmerinnen und –nehmer von Trägern bestimmter sozialer Einrichtungen der Mindestsicherung und der Behindertenhilfe Refundierung an Träger der Einrichtungen	Corona Gefahrenzulage-Richtlinie	März 2020	Zuschuss	–
[T26]	Corona Härtefallfonds für Arbeitnehmerinnen und –nehmer, Arbeitslose, Alleinerziehende und deren Familien	Richtlinie COVID – ArbeitnehmerInnenfonds	März 2020	Zuschuss	–
[T67]	COVID-19 – Belohnung für Ärztinnen und Ärzte sowie Pflegepersonal in COVID-19 Stationen und Ambulanzen	Beschluss der Landesregierung	November 2021	Zuschuss	–
[T68]	COVID-19 – Bonuszahlung für Pflegeberufe in stationären Einrichtungen der Langzeitpflege	Beschluss der Landesregierung	Oktober 2021	Zuschuss	–
[T27]	COVID-19 – Energiekostenzuschuss einmalig 100 EUR pro Haushalt	Richtlinie für den Heizkostenzuschuss 2020/2021	Juli 2020	Zuschuss	–
[T28]	COVID-19 Maßnahmen im Bereich Frauen Förderung von Beratungseinrichtungen	Richtlinie Förderung von Frauen und Gleichstellung	April 2020	Zuschuss	–
[T29]	COVID-19 Maßnahmen im Bereich Integration Förderung von Einrichtungen	Richtlinie Objektförderungen Integration	April 2020	Zuschuss	–
[T30]	Erhöhung Budgetmittel für Kinder- und Jugendhilfe Refundierung der Corona-Gefahrenzulage an Träger von Einrichtungen	Richtlinie des Landes Tirol zur Refundierung der Corona-Gefahrenzulage	März 2020	Zuschuss	–
[T31]	Frauenhaus Oberland Schaffung einer zusätzlichen Einrichtung	Beschluss der Landesregierung	Winter 2020	Zuschuss	–

geplantes Gesamtvolumen ²	Hilfsleistung ³ bis			externe Empfänger	Bereiche
September 2020	Juni 2020	September 2020	Dezember 2020		
Juni 2021	März 2021	Juni 2021	September 2021		
Juni 2022	Dezember 2021	März 2022	Juni 2022		
in EUR					
–	–	–	–	Non-Profit-Organisationen	Soziales
136.500	–	5.974	19.619		
136.500	19.619	19.619	19.619		
1.700.000	–	505.922	1.250.854	Privatpersonen, Unternehmen (b1 bis b4), Non-Profit-Organisationen, öffentliche Einrichtungen	Soziales
1.715.000	1.250.854	1.250.854	1.250.854		
1.715.000	1.250.854	1.250.854	1.250.854		
9.000.000	973.000	2.129.900	2.976.600	Privatpersonen	Soziales
9.000.000	4.040.890	5.442.890	5.442.890		
9.000.000	6.164.590	6.352.140	6.467.640		
–	–	–	–	Privatpersonen	Soziales
–	–	–	–		
712.000	–	–	–		
–	–	–	–	Privatpersonen	Soziales (Pflege)
–	–	–	–		
781.000	–	–	–		
1.000.000	–	639.600	948.600	Privatpersonen	Soziales
1.000.000	1.032.600	1.034.100	1.034.100		
1.000.000	1.034.100	1.034.100	1.034.100		
50.000	–	–	4.381	Non-Profit-Organisationen	Soziales
50.000	6.812	9.512	9.512		
50.000	9.512	9.512	9.512		
50.000	–	10.800	52.643	Non-Profit-Organisationen	Soziales
50.000	77.739	83.543	83.543		
50.000	83.543	83.543	83.543		
348.075	–	125.933	125.933	Unternehmen, Non-Profit-Organisationen	Soziales
348.075	125.933	125.933	125.933		
348.075	125.933	125.933	125.933		
250.000	–	–	250.000	Non-Profit-Organisationen	Soziales
437.500	375.000	437.500	437.500		
687.500	500.000	562.500	625.000		

www.parlament.gv.at (Neuverteilung von III-933 der Beilagen XXVII.GP gem. § 21 Abs. 1a GO-G-NR)

Nr. ¹	Bezeichnung und Kurzbeschreibung der Maßnahmen der Bundesländer	rechtliche Grundlagen	Beginn	Leistungsart	Abwicklungsstelle
[T32]	Mitfinanzierung der Entwicklung und Implementierung psychosozialer Zentren	Beschluss der Landesregierung	Herbst 2020	Zuschuss	–
[T33]	Projekt Regional 27 Bonuszahlung COVID-19 in den Pflege- und Gesundheitsberufen	Richtlinie zur Gewährung einer einmaligen Bonuszahlung für ArbeitnehmerInnen insbesondere in Gesundheits- und Pflegeberufen	März 2020	Zuschuss	–
[T69]	Refundierung COVID-19-bedingter Mehraufwendungen in Tiroler Alten- und Pflegeheimen sowie Mobilen Diensten	Beschluss der Landesregierung	Juli 2021	Zuschuss	–
[T34]	Sozialberatungsstelle Unterland Implementierung einer zusätzlichen Beratungsstelle	Beschluss der Landesregierung	Winter 2020	Zuschuss	–
[T57]	Unterstützungsleistung für das Evangelische Diakoniewerk Gallneukirchen „Integrierte Versorgung von Kindern und Jugendlichen mit Entwicklungsstörungen“	Beschluss der Landesregierung	Oktober 2020	Zuschuss	–
[T35]	Mietverzicht für soziale Einrichtungen	–	März 2020	Einnahmenverzicht	–
[T58]	Einnahmenausfälle bei Eintrittsgeldern und Kantinenerlösen im Sportbereich	Richtlinie der Tiroler Landesregierung	Oktober 2020	Zuschuss	–
[T36]	Unterstützung der medizinischen und klinischen Forschung im Bereich COVID-19	Beschluss der Landesregierung	April 2020	Zuschuss	FWF
[T37]	COVID-19 Entlastungspaket für die Tiroler Unternehmerschaft – Budgetunterstützung für Tourismusverbände	Beschluss der Landesregierung	Juli 2020	Zuschuss	–
[T59]	COVID-19 Entlastungspaket für die Tiroler Unternehmerschaft – Budgetunterstützung für Tourismusverbände – 2021	Beschluss der Landesregierung	Mai 2021	Zuschuss	–

geplantes Gesamtvolumen ²	Hilfsleistung ³ bis			externe Empfänger	Bereiche
September 2020	Juni 2020	September 2020	Dezember 2020		
Juni 2021	März 2021	Juni 2021	September 2021		
Juni 2022	Dezember 2021	März 2022	Juni 2022		
in EUR					
2.500.000	–	–	–	Non-Profit-Organisationen	Soziales
2.500.000	–	–	–		
5.625.000	400.000	1.000.000	1.600.000		
3.175.000	–	896.557	6.931.597	Privatpersonen	Soziales (Pflege)
7.933.000	6.931.597	6.931.597	7.417.529		
7.933.000	7.417.529	7.417.529	7.417.529		
–	–	–	–	Non-Profit-Organisationen, öffentliche Einrichtungen	Soziales (Pflege)
–	–	–	–		
18.000.000	–	–	4.968.045		
250.000	–	–	–	Non-Profit-Organisationen	Soziales
187.500	125.000	187.500	187.500		
562.500	250.000	312.500	375.000		
–	–	–	–	Non-Profit-Organisationen	Soziales
86.667	40.000	45.859	45.859		
86.667	45.859	45.859	45.859		
–	–	–	–	Non-Profit-Organisationen	Soziales
–	–	–	–		
–	–	–	–		
509.100	–	509.100	509.100	Non-Profit-Organisationen	Sport
509.100	509.100	509.100	509.100		
3.190.580	–	683.740	683.740	Universitäten	Wissenschaft und Forschung
3.190.580	727.000	727.000	2.910.740		
3.190.580	2.910.740	3.088.160	3.088.160		
20.000.000	–	20.000.000	20.000.000	Verbände	Wirtschaft (Tourismus)
20.000.000	20.000.000	20.000.000	20.000.000		
20.000.000	20.000.000	20.000.000	20.000.000		
–	–	–	–	Verbände	Wirtschaft (Tourismus)
40.000.000	–	40.000.000	40.000.000		
40.000.000	40.000.000	40.000.000	40.000.000		

Nr. ¹	Bezeichnung und Kurzbeschreibung der Maßnahmen der Bundesländer	rechtliche Grundlagen	Beginn	Leistungsart	Abwicklungsstelle
[T38]	COVID-19 Konjunkturpaket Schutzhütten Förderung von coronabedingten Investitionen	Richtlinie Förderung von Schutzhütten	März 2020	Zuschuss	–
[T39]	COVID-19 Maßnahmenpaket für Tirols Wälder Unterstützung von Waldbesitzern	Beschluss der Landesregierung	April 2020	Zuschuss	–
[T40]	COVID-19 Sofortmaßnahmen – Tiroler Beratungsförderung COVID-bedingte betriebswirtschaftliche Beratung	Beschluss der Landesregierung	März 2020	Zuschuss	WKT
[T60]	COVID-19 Unterstützungsfonds für Beherbergungsbetriebe	Beschluss der Landesregierung	Dezember 2020	Zuschuss	–
[T41]	Erhöhung der Budgetmittel für Digitalisierungsmaßnahmen	Richtlinie Tiroler Digitalisierungsförderung	–	Zuschuss	aws
[T42]	Erhöhung der Budgetmittel für Digitalisierungsmaßnahmen – Leuchtturmprojekte	Richtlinien Leuchtturmprojekte im Bereich Digitalisierung	–	Zuschuss	–
[T61]	Fixkostenzuschuss für Skigebiete (wenn weder Anspruch auf Unterstützung aus dem Härtefallfonds noch auf den Fixkostenzuschuss des Bundes besteht)	Richtlinie Tiroler Corona-Fixkostenzuschuss für Skigebiete im öffentlichen Eigentum	Dezember 2020	Zuschuss	–
[T43]	Förderung von Homeoffice-Arbeitsplätzen	Richtlinie Förderung von Homeoffice-Arbeitsplätzen	März 2020	Zuschuss	–
[T44]	Tiroler Privatvermieterförderung und Unterstützung für kleine gewerbliche Beherbergungsbetriebe	Richtlinie Tiroler Privatvermieterförderung und Unterstützung für kleine gewerbliche Beherbergungsbetriebe	Juni 2020	Zuschuss	–

geplantes Gesamtvolumen ²	Hilfsleistung ³ bis			externe Empfänger	Bereiche
September 2020	Juni 2020	September 2020	Dezember 2020		
Juni 2021	März 2021	Juni 2021	September 2021		
Juni 2022	Dezember 2021	März 2022	Juni 2022		
in EUR					
1.000.000	–	1.100	23.222	Privatpersonen, Unternehmen, Non-Profit-Organisationen, öffentliche Einrichtungen	Wirtschaft (Tourismus)
1.000.000	44.477	59.317	59.884		
1.000.000	65.311	65.311	65.311		
1.500.000	–	76.494	1.500.000	Privatpersonen, Unternehmen, Non-Profit-Organisationen, öffentliche Einrichtungen	Wirtschaft (Land- und Forstwirtschaft)
1.500.000	1.500.000	1.500.000	1.500.000		
1.500.000	1.500.000	1.500.000	1.500.000		
500.000	7.498	135.394	238.953	Unternehmen	Wirtschaft
500.000	455.954	974.662	1.327.301		
500.000	1.762.666	2.088.552	2.179.399		
–	–	–	–	Unternehmen (b1 und b2)	Wirtschaft (Tourismus)
4.000.000	3.009.000	3.618.000	3.711.000		
4.000.000	3.729.000	3.729.000	3.729.000		
3.500.000	–	–	–	Privatpersonen, Unternehmen, Non-Profit-Organisationen, öffentliche Einrichtungen	Wirtschaft
3.500.000	–	220.150	381.980		
5.500.000	529.360	922.522	1.390.754		
1.000.000	–	–	–	Privatpersonen, Unternehmen, Non-Profit-Organisationen, öffentliche Einrichtungen	Wirtschaft
1.000.000	–	–	–		
1.000.000	82.387	207.269	207.269		
–	–	–	–	öffentliche Einrichtungen	Wirtschaft (Tourismus)
2.500.000	–	–	–		
2.500.000	–	30.463	30.463		
1.500.000	246.800	505.682	622.937	Unternehmen (b1 bis b4)	Wirtschaft
1.500.000	891.849	1.120.405	1.241.831		
1.500.000	1.309.545	1.333.630	1.335.558		
300.000	–	–	1.000	Unternehmen (Privatzimmervermietung, kleine Beherbergungsbetriebe)	Wirtschaft (Tourismus)
300.000	94.886	189.520	239.496		
300.000	286.720	455.276	547.380		

Nr. ¹	Bezeichnung und Kurzbeschreibung der Maßnahmen der Bundesländer	rechtliche Grundlagen	Beginn	Leistungsart	Abwicklungsstelle
[T45]	Tiroler Tourismusförderung Unterstützung von Vorhaben zur Verbesserung der Betriebsstruktur oder des Angebots	Richtlinie Tiroler Tourismusförderung	März 2020	Zuschuss	–
[T46]	Tiroler Unterstützungsfonds für Selbstständige	Richtlinie Tiroler Corona-Unterstützungsfonds	August 2020	Zuschuss	Standortagentur Tirol GmbH
[T47]	Unterstützungspaket für Arbeitnehmerinnen und Arbeitnehmer der Tiroler Tourismusverbände	Beschluss der Landesregierung	August 2020	Zuschuss	–
[T62]	Unterstützungspaket für Arbeitnehmerinnen und Arbeitnehmer der Tiroler Tourismusverbände – 2021	Beschluss der Landesregierung	Mai 2021	Zuschuss	–
[T48]	Unterstützungspaket für Marketingmittel der Tirol Werbung	Beschluss der Landesregierung	für 2021	Zuschuss	–
[T49]	Wachstumsinitiative für Kleinstbetriebe Förderung von bestimmten Investitionen	Richtlinie Wachstumsinitiative für Kleinstbetriebe	September 2020	Zuschuss	–
[T50]	Zinsenzuschuss für aws-Überbrückungskredite	Richtlinie Anschlussförderung zur „aws-Garantierichtlinie für KMU“ der aws	März 2020	Zuschuss	–
[T51]	Zinsenzuschuss für ÖHT-Überbrückungskredite	Richtlinie Anschlussförderung zum „Coronavirus Maßnahmenpaket für den Tourismus“ der ÖHT	März 2020	Zuschuss	–
[T52]	Zuchtverbesserung in der Tiroler Rinderzucht zur Ankurbelung der Vermarktung von Lebendrindern	Beschluss der Landesregierung	April 2020	Zuschuss	–
[T63]	Stundungen von Mieten	Allgemeines bürgerliches Gesetzbuch	November 2020	Stundung	–
[T53]	COVID-19 Entlastungspaket für die Tiroler Unternehmerschaft – Reduktion der Pflichtbeitragsleistungen nach dem Tourismusgesetz	Beschluss der Landesregierung	–	Einnahmenverzicht	–

geplantes Gesamtvolumen ²	Hilfsleistung ³ bis			externe Empfänger	Bereiche
September 2020	Juni 2020	September 2020	Dezember 2020		
Juni 2021	März 2021	Juni 2021	September 2021		
Juni 2022	Dezember 2021	März 2022	Juni 2022		
in EUR					
2.000.000	–	–	51.625	Unternehmen (b1 bis b4)	Wirtschaft (Tourismus)
4.300.000	61.625	351.022	1.311.729		
4.300.000	2.029.586	2.615.646	3.296.509		
4.000.000	–	272.000	568.000	Unternehmen (b1 bis b4)	Wirtschaft
736.000	736.000	736.000	736.000		
736.000	736.000	736.000	736.000		
4.000.000	–	–	4.000.000	Verbände	Wirtschaft (Tourismus)
4.000.000	4.000.000	4.000.000	4.000.000		
4.000.000	4.000.000	4.000.000	4.000.000		
–	–	–	–	Verbände	Wirtschaft (Tourismus)
4.000.000	–	4.000.000	4.000.000		
4.000.000	4.000.000	4.000.000	4.000.000		
4.000.000	–	–	–	Unternehmen	Wirtschaft (Tourismus)
4.000.000	–	–	–		
4.000.000	–	–	–		
1.500.000	–	–	17.803	Unternehmen (b1 und b2)	Wirtschaft
1.500.000	171.756	573.978	938.062		
1.500.000	1.320.216	1.665.917	1.808.711		
8.400.000	3.061.480	4.660.042	5.646.924	Unternehmen (b1 bis b4)	Wirtschaft
8.400.000	6.128.130	6.884.911	7.011.983		
8.400.000	7.210.062	7.211.775	7.211.755		
3.600.000	1.061.803	2.035.841	2.474.699	Unternehmen (b1 bis b4)	Wirtschaft (Tourismus)
3.600.000	2.794.169	3.126.088	3.216.573		
3.600.000	3.268.023	3.272.373	3.276.873		
750.000	117.450	362.850	1.166.700	Privatpersonen, Unternehmen (b1 bis b3)	Wirtschaft (Land- und Forstwirtschaft)
750.000	1.166.700	1.166.700	1.166.700		
750.000	1.166.700	1.166.700	1.166.700		
–	–	–	32.096	Unternehmen (b2), öffentliche Einrichtungen	Wirtschaft
47.936	40.016	40.016	40.016		
47.936	40.016	40.016	40.016		
30.000.000	–	34.746.589	34.746.589	Unternehmen	Wirtschaft
70.000.000	34.746.589	75.764.401	75.764.401		
70.000.000	75.764.401	75.764.401	75.764.401		

Nr. ¹	Bezeichnung und Kurzbeschreibung der Maßnahmen der Bundesländer	rechtliche Grundlagen	Beginn	Leistungsart	Abwicklungsstelle
[T64]	Mietverzicht – Gastronomie	–	Oktober 2020	Einnahmenverzicht	–
[T54]	Mietverzicht für Unternehmer	–	März 2020	Einnahmenverzicht	–
Vorarlberg					
[V1]	Abgeltung entgangener Elternbeiträge – Elementarpädagogik	Beschluss der Landesregierung	März 2020	Zuschuss	–
[V2]	Abgeltung entgangener Elternbeiträge – Schülerbetreuung	Beschluss der Landesregierung	März 2020	Zuschuss	–
[V48]	Abgeltung entgangener Elternbeiträge – Tageseltern	Beschluss der Landesregierung	April 2021	Zuschuss	–
[V49]	COVID-19-Gefahrenzulage in elementarpädagogischen Einrichtungen	Beschluss der Landesregierung	Oktober 2020	Zuschuss	–
[V63]	Erhöhung der Förderung der administrativen Assistenz an Pflichtschulen	Beschluss der Landesregierung	September 2021	Zuschuss	–
[V3]	Erhöhung Personalkostenförderung der öffentlichen und privaten Anbieter von Schülerbetreuungen	Beschluss der Landesregierung	Juli 2020	Zuschuss	–
[V4]	Erhöhung Personalkostenförderung in elementarpädagogischen Einrichtungen	Beschluss der Landesregierung	Juli 2020	Zuschuss	–
[V5]	Ersatz für entgangene Elternbeiträge bei den Musikschulen	Beschluss der Landesregierung	März 2020	Zuschuss	–
[V64]	Förderung der Coronaprämie 2022 in elementarpädagogischen Einrichtungen	Beschluss der Landesregierung	Februar 2022	Zuschuss	–

geplantes Gesamt- volumen ²	Hilfsleistung ³ bis			externe Empfänger	Bereiche
September 2020	Juni 2020	September 2020	Dezember 2020		
Juni 2021	März 2021	Juni 2021	September 2021		
Juni 2022	Dezember 2021	März 2022	Juni 2022		
in EUR					
–	–	–	438	Unternehmen (b2)	Wirtschaft
438	438	438	438		
438	438	438	438		
8.685	8.685	8.685	8.685	Unternehmen	Wirtschaft
8.685	8.685	8.685	9.123		
8.685	9.479	9.479	80.412		
1.827.100	–	874.388	1.077.835	Non-Profit- Organisationen, öffentliche Einrichtungen	Bildung
2.855.100	1.281.835	1.285.557	1.287.018		
2.855.100	1.287.018	1.287.018	1.287.018		
300.000	–	294.556	370.975	Non-Profit- Organisationen, öffentliche Einrichtungen	Bildung
596.500	479.490	479.490	479.490		
596.500	479.490	479.490	479.490		
–	–	–	–	Non-Profit- Organisationen	Bildung
4.323	–	4.323	4.323		
4.323	4.323	4.323	4.323		
–	–	–	133.020	Non-Profit- Organisationen	Bildung
148.140	133.020	133.020	133.020		
148.140	133.020	133.020	133.020		
–	–	–	–	öffentliche Einrichtungen	Bildung
–	–	–	–		
1.638.000	9.641	9.641	9.641		
125.000	–	–	46.988	Privatpersonen, Non-Profit- Organisationen, öffentliche Einrichtungen	Bildung
125.000	46.988	46.988	46.988		
125.000	46.988	46.988	46.988		
1.451.120	–	–	848.295	Non-Profit- Organisationen, öffentliche Einrichtungen	Bildung
1.451.120	848.295	848.295	848.295		
1.451.120	848.295	848.295	848.295		
800.000	–	674.085	674.085	Non-Profit- Organisationen, öffentliche Einrichtungen	Bildung
674.085	674.085	674.085	674.085		
674.085	674.085	674.085	674.085		
–	–	–	–	Non-Profit- Organisationen	Bildung
–	–	–	–		
57.150	–	–	39.210		

Nr. ¹	Bezeichnung und Kurzbeschreibung der Maßnahmen der Bundesländer	rechtliche Grundlagen	Beginn	Leistungsart	Abwicklungsstelle
[V65]	Förderung der Coronaprämie 2022 in Schülerbetreuungs-einrichtungen	Beschluss der Landesregierung	Februar 2022	Zuschuss	–
[V6]	Förderung der Lerncafés der Caritas kostenloses Angebot der Lernunterstützung für Kinder und Jugendliche	Beschluss der Landesregierung	September 2020	Zuschuss	–
[V7]	Förderung der Sommerbetreuung – Elementarpädagogik Übernahme von 50 % der Elternbeiträge	Beschluss der Landesregierung	Juli 2020	Zuschuss	–
[V8]	Förderung der Sommerbetreuung – Schülerbetreuung Übernahme von 50 % der Elternbeiträge	Beschluss der Landesregierung	Juli 2020	Zuschuss	–
[V50]	Förderung des elementarpädagogischen Personals während COVID-19-Testungen	Beschluss der Landesregierung	Jänner 2021	Zuschuss	–
[V51]	Förderung von freigestelltem Personal in elementarpädagogischen Einrichtungen	Beschluss der Landesregierung	November 2020	Zuschuss	–
[V52]	Nachhilfe – Sonderförderung im Rahmen der Sommerkurse an bestimmten Volkshochschulen	Beschluss der Landesregierung	März 2021	Zuschuss	–
[V9]	Sonderförderung für Nachhilfe im Rahmen der Sommerkurse an den VHS Bregenz, Bludenz und Götzis	Beschluss der Landesregierung	August 2020	Zuschuss	–
[V10]	Instandsetzung bzw. Beschaffung von gebrauchten Computern und Routern für Schülerinnen und Schüler mit Bedarf	Zusage der Landesstatthalterin	April 2020	Sachleistung	–
[V53]	Soforthilfe für Vorarlberger Gemeinden wegen COVID-19-bedingter Einnahmenverluste	Beschluss der Landesregierung	Dezember 2020	Zuschuss	–
[V66]	Zweite Soforthilfe für Vorarlberger Gemeinden wegen COVID-19-bedingter Einnahmenverluste	Beschluss der Landesregierung	Oktober 2021	Zuschuss	–

geplantes Gesamtvolumen ²	Hilfsleistung ³ bis			externe Empfänger	Bereiche
September 2020	Juni 2020	September 2020	Dezember 2020		
Juni 2021	März 2021	Juni 2021	September 2021		
Juni 2022	Dezember 2021	März 2022	Juni 2022		
in EUR					
–	–	–	–	Unternehmen, Non-Profit-Organisationen	Bildung
–	–	–	–		
116.000	–	–	–		
289.690	–	144.845	144.845	Non-Profit-Organisationen	Bildung
289.690	144.845	144.845	144.845		
405.858	382.062	382.062	382.062		
1.200.000	–	144.023	505.155	Privatpersonen	Bildung
1.200.000	505.155	505.155	705.376		
1.200.000	1.051.371	1.051.371	1.051.371		
800.000	–	–	86.388	Privatpersonen	Bildung
895.000	86.388	86.388	105.603		
895.000	188.521	188.521	188.521		
–	–	–	–	Non-Profit-Organisationen, öffentliche Einrichtungen	Bildung
437.400	–	27.319	62.556		
437.400	62.556	62.556	62.556		
–	–	–	5.236	Non-Profit-Organisationen	Bildung
261.000	5.236	15.850	19.675		
261.000	19.675	19.675	19.675		
–	–	–	–	Non-Profit-Organisationen	Bildung
90.000	–	–	63.847		
90.000	63.847	63.847	63.847		
100.000	–	69.156	79.480	Privatpersonen	Bildung
100.000	79.480	79.480	79.480		
100.000	79.480	79.480	79.480		
24.671	24.671	24.671	24.671	Privatpersonen	Bildung
24.671	24.671	24.671	24.671		
24.671	24.671	24.671	24.671		
–	–	–	10.000.000	Gemeinden	Finanzausgleich
10.000.000	10.000.000	10.000.000	10.000.000		
10.000.000	10.000.000	10.000.000	10.000.000		
–	–	–	–	Gemeinden	Finanzausgleich
–	–	–	–		
5.000.000	5.000.000	5.000.000	5.000.000		

Nr. ¹	Bezeichnung und Kurzbeschreibung der Maßnahmen der Bundesländer	rechtliche Grundlagen	Beginn	Leistungsart	Abwicklungsstelle
[V12]	Arbeitsstipendien: Unterstützung von Kunstschaffenden in ihren Prozessen	Beschluss der Landesregierung	Mai 2020	Zuschuss	–
[V13]	Aufstockung Atelierförderung	Beschluss der Landesregierung	Mai 2020	Zuschuss	–
[V14]	Förderinitiative Impulsprojekte COVID-19 Förderung der Entwicklung und Umsetzung innovativer Formatideen im Bereich Kultur	Beschluss der Landesregierung	Juni 2020	Zuschuss	–
[V15]	Förderinitiative Kultur im Jetzt Förderung von Gemeinden zur Belebung des kulturellen Lebens durch Veranstaltungen	Beschluss der Landesregierung	Mai 2020	Zuschuss	–
[V54]	Förderinitiative Kunst und Kultur im digitalen Raum – Call 2021	Beschluss der Landesregierung	Mai 2021	Zuschuss	–
[V16]	Gewährung von Zuschüssen für Unternehmungen im Gelegenheitsverkehr mit Autobussen	Richtlinien zur Gewährung von Zuschüssen für Unternehmungen im Gelegenheitsverkehr mit Autobussen	Juni 2020	Zuschuss	–
[V17]	VVV Familienaktion für den Sommer mit dem Familienpass	Beschluss der Landesregierung	Juli 2020	Zuschuss	–
[V18]	24-Stunden-Betreuungskräfte-Bonus	Richtlinie über die Leistung einer Zulage an Personen in der 24-Stunden-Betreuung	März 2020	Zuschuss	–
[V19]	24-Stunden-Betreuungskräfte – Refundierung der PCR-Testkosten	Richtlinie über die Rückerstattung von Kosten für die Durchführung von PCR-Tests von 24-Stunden-Betreuungskräften	März 2020	Zuschuss	–
[V55]	Akontierungen für Non-Profit-Organisationen – Betreuungstätigkeiten	Gesetz zur Förderung der Chancengleichheit von Menschen mit Behinderung	Dezember 2020	Zuschuss	–

geplantes Gesamtvolumen ²	Hilfsleistung ³ bis			externe Empfänger	Bereiche
September 2020	Juni 2020	September 2020	Dezember 2020		
Juni 2021	März 2021	Juni 2021	September 2021		
Juni 2022	Dezember 2021	März 2022	Juni 2022		
in EUR					
430.000	310.420	379.140	456.000	Privatpersonen	Kunst und Kultur
830.000	684.000	786.000	802.000		
852.000	814.000	814.000	814.000		
120.000	74.980	95.040	92.340	Privatpersonen	Kunst und Kultur
190.000	129.060	187.380	228.420		
231.000	230.580	230.580	230.580		
100.000	–	41.013	81.551	Privatpersonen, Unternehmen, Non-Profit-Organisationen, öffentliche Einrichtungen	Kunst und Kultur
195.000	93.749	99.294	120.237		
130.000	127.386	127.386	138.585		
250.000	4.000	53.440	156.232	Gemeinden	Kunst und Kultur
385.000	164.232	193.232	236.312		
380.000	338.594	345.594	354.104		
–	–	–	–	Privatpersonen, Non-Profit-Organisationen, öffentliche Einrichtungen	Kunst und Kultur
57.000	–	–	35.500		
57.000	55.500	55.500	55.500		
514.000	–	513.867	513.867	Unternehmen	Mobilität
514.000	513.867	513.867	513.867		
514.000	513.867	513.867	513.867		
169.000	–	84.500	169.000	Privatpersonen	Mobilität
524.000	169.000	346.500	346.500		
524.000	524.000	524.000	524.000		
1.700.000	816.000	1.041.000	1.136.500	Privatpersonen	Soziales (Pflege)
1.700.000	1.137.000	1.137.000	1.137.000		
1.700.000	1.137.000	1.137.000	1.137.000		
1.113.500	–	–	150.976	Privatpersonen, Unternehmen	Soziales (Pflege)
1.113.500	215.732	276.142	318.718		
1.113.500	335.422	351.404	367.252		
–	–	–	602.665	Non-Profit-Organisationen	Soziales
602.665	602.665	602.665	590.107		
602.665	531.307	531.307	463.961		

www.parlament.gv.at (Neuverteilung von III-933 der Beilagen XXVII.GP gem. § 21 Abs. 1a GO-G-NR)

Nr. ¹	Bezeichnung und Kurzbeschreibung der Maßnahmen der Bundesländer	rechtliche Grundlagen	Beginn	Leistungsart	Abwicklungsstelle
[V20]	Ausweitung der telefonischen Erreichbarkeit des Sozial-psychiatrischen Dienstes	–	März 2020	Zuschuss	–
[V67]	Covid-19 Einmalprämie	Kollektivverhandlungen 2022 des Vorarlberger Sozial- und Gesundheitswesens	Februar 2022	Zuschuss	–
[V56]	Ferienbetreuung	Gesetz zur Förderung der Chancengleichheit von Menschen mit Behinderung	Oktober 2020	Zuschuss	–
[V21]	Finanzierung der Übernahme von psychisch kranken und suchtkranken Menschen vom LKH Rankweil in vollbetreutes Wohnen und Übergangswohnen	Gesetz zur Förderung der Chancengleichheit von Menschen mit Behinderung	April 2020	Zuschuss	–
[V22]	Gefahrenzulage für das Personal in Pflegeeinrichtungen, Hauskrankenpflege und Mobile Hilfsdienste Refundierung an Träger der Einrichtungen	Grundsatzbeschluss des Kuratoriums des Sozialfonds	Juli 2020	Zuschuss	–
[V23]	Härtefonds für Arbeitnehmerinnen und Arbeitnehmer Beteiligung am Härtefonds der Arbeiterkammer für Nichtmitglieder	Richtlinie Härtefonds für Vorarlberger Arbeitnehmer und ihre Familien	März 2020	Zuschuss	AK Vorarlberg
[V57]	Kostenausgleiche für Mindererlöse und Nichtleistungen von Non-Profit-Organisationen	Gesetz zur Förderung der Chancengleichheit von Menschen mit Behinderung	Dezember 2020	Zuschuss	–
[V24]	Notbetten in Pflegeheimen für den Ausfall der 24-Stunden-Pflege	Art. XVII COVID-19-Sammelgesetz, LGBl. 19/2020	März 2020	Zuschuss	–
[V58]	Studienheim – Wohnen mit Tagesbetreuung	Gesetz zur Förderung der Chancengleichheit von Menschen mit Behinderung	Oktober 2020	Zuschuss	–
[V59]	Testungen COVID-19 in Einrichtungen der Sozialpsychiatrie und Suchtkrankenhilfe sowie Dokumentationsaufwand für Antigen-Tests	Epidemiegesetz 1950	Oktober 2020	Zuschuss	–

geplantes Gesamtvolumen ²	Hilfeleistung ³ bis			externe Empfänger	Bereiche
September 2020	Juni 2020	September 2020	Dezember 2020		
Juni 2021	März 2021	Juni 2021	September 2021		
Juni 2022	Dezember 2021	März 2022	Juni 2022		
in EUR					
36.076	36.076	36.076	36.076	Non-Profit-Organisationen	Soziales
36.076	36.076	36.076	36.076		
36.076	36.076	36.076	36.076		
–	–	–	–	Privatpersonen	Soziales
–	–	–	–		
1.389.900	–	–	1.389.900		
–	–	–	10.013	Non-Profit-Organisationen	Soziales
10.013	10.013	10.013	10.013		
10.013	10.013	10.013	10.013		
146.280	61.918	74.379	74.379	öffentliche Einrichtungen	Soziales
146.280	74.379	74.379	74.379		
146.280	74.379	74.379	74.379		
900.000	–	–	1.001.100	Unternehmen, Non-Profit-Organisationen, öffentliche Einrichtungen	Soziales (Pflege)
1.001.100	1.001.100	1.001.100	1.001.100		
1.001.100	1.001.100	1.001.100	1.001.100		
1.500.000	14.890	21.179	196.082	Privatpersonen	Soziales
1.500.000	196.082	196.082	196.082		
1.500.000	235.794	235.794	235.794		
–	–	–	58.869	Non-Profit-Organisationen	Soziales
2.314.330	58.869	2.314.330	2.314.330		
2.314.330	2.274.226	2.274.226	2.274.226		
–	–	–	–	Unternehmen (b3 und b4)	Soziales (Pflege)
–	–	–	–		
–	–	–	–		
–	–	–	13.747	Non-Profit-Organisationen	Soziales
22.228	17.353	22.228	22.228		
22.228	22.228	22.228	22.346		
–	–	–	41.634	Non-Profit-Organisationen	Soziales
244.909	44.254	244.909	253.612		
288.967	265.156	278.353	288.967		

Nr. ¹	Bezeichnung und Kurzbeschreibung der Maßnahmen der Bundesländer	rechtliche Grundlagen	Beginn	Leistungsart	Abwicklungsstelle
[V25]	Wohnkostenzuschuss der Arbeiterkammer Vorarlberg Beteiligung des Landes	Richtlinie AK Wohnkostenzuschuss	April 2020	Zuschuss	AK Vorarlberg
[V60]	Zusätzliche Leistungen für vollbetreutes Wohnen und betreutes Arbeiten	Gesetz zur Förderung der Chancengleichheit von Menschen mit Behinderung	Oktober 2020	Zuschuss	–
[V26]	Anfahrts- und Personalkosten für Vor-Ort-PCR-Testungen im Bereich Pflege	–	März 2020	Sachleistung	–
[V27]	Case Management Ausweitung: Journdienste an Wochenenden	Beschluss der Landesregierung	März 2020	Sachleistung	–
[V28]	Mehrstunden Mobile Hilfsdienste zur stundenweisen Entlastung von 24-Stunden-Betreuungskräften und pflegenden Angehörigen	Beschluss der Landesregierung	April 2020	Sachleistung	–
[V29]	Mobile Hilfsdienste: Unterstützung in Pflegeheimen und Sozialzentren bei den Kontrollen bei den Check-points	Beschluss des Kuratoriums des Sozialfonds	Juni 2020	Sachleistung	–
[V30]	Quarantäneunterkünfte für 24-Stunden-Betreuungskräfte für Ausfälle bzw. Testungen	Beschluss der Landesregierung	März 2020	Sachleistung	–
[V11]	Schutzmaterial für das Personal in Langzeiteinrichtungen, Hauskrankenpflege und mobilen Hilfsdiensten	Beschluss der Landesregierung	März 2020	Sachleistung	–
[V31]	Zurverfügungstellung von Amtssachverständigen und Mitarbeiterinnen sowie Mitarbeitern für Ersatzbetreuungsquartiere	Beschluss der Landesregierung	März 2020	Sachleistung	–
[V32]	Haftung für Kleinkredite	Richtlinien im Rahmen der Corona-Krise – Gewährung von Haftungen für Kleinkredite	April 2020	Haftung, Garantie	–

geplantes Gesamtvolumen ²	Hilfeleistung ³ bis			externe Empfänger	Bereiche
September 2020	Juni 2020	September 2020	Dezember 2020		
Juni 2021	März 2021	Juni 2021	September 2021		
Juni 2022	Dezember 2021	März 2022	Juni 2022		
in EUR					
3.000.000	329.195	372.664	392.096	Privatpersonen	Soziales
392.096	392.096	392.096	392.096		
392.096	392.096	392.096	392.096		
–	–	–	79.658	Non-Profit-Organisationen	Soziales
124.232	102.942	124.232	124.232		
124.232	124.232	124.232	124.232		
56.532	52.000	56.532	100.800	Privatpersonen	Soziales (Pflege)
127.300	124.200	127.300	127.300		
127.300	127.300	127.300	127.300		
33.308	20.815	33.308	33.308	Privatpersonen, öffentliche Einrichtungen	Soziales (Pflege)
33.308	33.308	33.308	33.308		
33.308	33.308	33.308	33.308		
220.640	–	47.723	47.723	Privatpersonen	Soziales (Pflege)
220.640	47.723	47.723	47.723		
268.664	47.723	181.763	268.664		
147.000	–	65.594	130.360	Unternehmen (b3 und b4), öffentliche Einrichtungen	Soziales (Pflege)
298.123	185.709	298.123	1.077.881		
1.594.134	1.397.904	1.397.904	1.594.134		
52.384	45.618	45.618	209.711	Privatpersonen	Soziales (Pflege)
231.990	216.344	231.990	247.636		
257.353	248.116	252.836	257.353		
–	80.063	712.739	1.382.104	Unternehmen (b3 und b4), öffentliche Einrichtungen	Soziales (Pflege)
2.253.188	1.548.303	2.253.188	2.338.961		
2.782.830	2.563.679	2.668.940	2.782.830		
25.937	25.937	25.937	51.417	öffentliche Einrichtungen	Soziales (Pflege)
51.417	51.417	51.417	51.417		
51.417	51.417	51.417	51.417		
4.000.000	18.800	32.000	45.000	Privatpersonen	Soziales
4.000.000	50.000	50.000	50.000		
4.000.000	50.000	50.000	50.000		

Nr. ¹	Bezeichnung und Kurzbeschreibung der Maßnahmen der Bundesländer	rechtliche Grundlagen	Beginn	Leistungsart	Abwicklungsstelle
[V33]	Wohnbauförderung Stundung von Kreditraten	4. COVID-19-Gesetz; in Absprache mit zuständigem Landesrat	April 2020	Stundung	–
[V61]	Einnahmenausfälle von Sportvereinen, –verbänden und sonstigen Sportorganisationen	Beschluss der Landesregierung	Jänner 2021	Zuschuss	–
[V34]	COVID-19 Aufstockung Vorarlberger Waldfonds	Beschluss der Landesregierung	Juni 2020	Zuschuss	–
[V35]	COVID-19 Unterstützungsfonds	Richtlinien für den COVID-19 Unterstützungsfonds der WK Vorarlberg	April 2020	Zuschuss	WK Vorarlberg
[V36]	Beratungszuschuss: Betriebswirtschaftliche Beratung für Unternehmen	Richtlinien im Rahmen der Corona-Krise – Beratungsleistungen zur Gewährung von Finanzierungen	April 2020	Zuschuss	WK Vorarlberg
[V37]	Innovationen „Landwirt.schafft. Neues“	Beschluss der Landesregierung	April 2020	Zuschuss	–
[V38]	Investitionsprämie für gewerbliche Beherbergungs- und Gastronomiebetriebe	Richtlinien im Rahmen der Corona-Krise – Investitionsprämie zum Wiederhochfahren der gewerblichen Beherbergungs- und Gastronomiebetriebe und zur Förderung regionaler Wertschöpfungsketten	Juni 2020	Zuschuss	–
[V39]	Projekte zur Stärkung der Versorgungsstrukturen für regionale Produktion im Bereich Gemüse und Fleisch	Beschluss der Landesregierung	April 2020	Zuschuss	–
[V40]	Regionalität in aller Munde Finanzierung von Koordinationsaufgaben und digitalen Informationsplattformen für verstärkten Einsatz von regionalen Produkten	Beschluss der Landesregierung	April 2020	Zuschuss	–

geplantes Gesamtvolumen ²	Hilfsleistung ³ bis			externe Empfänger	Bereiche
September 2020	Juni 2020	September 2020	Dezember 2020		
Juni 2021	März 2021	Juni 2021	September 2021		
Juni 2022	Dezember 2021	März 2022	Juni 2022		
in EUR					
105.589	91.873	105.589	127.905	Privatpersonen	Soziales
146.461	143.705	146.461	148.498		
150.454	149.294	150.454	150.454		
–	–	–	98.563	Non-Profit-Organisationen	Sport
1.000.000	146.903	164.238	164.238		
1.000.000	845.907	845.907	845.907		
750.000	–	280.206	750.000	Privatpersonen, Unternehmen (b2 und b3), Non-Profit-Organisationen, öffentliche Einrichtungen	Wirtschaft (Land- und Forstwirtschaft)
750.000	750.000	750.000	750.000		
750.000	750.000	750.000	750.000		
1.500.000	18.250	44.663	46.413	Unternehmen (b1 und b2), sonstige (neue Selbstständige und freiberuflich Tätige)	Wirtschaft
1.500.000	46.413	46.413	46.413		
1.500.000	46.413	46.413	46.413		
150.000	15.532	28.883	42.490	Unternehmen	Wirtschaft
150.000	42.490	42.490	42.490		
150.000	54.419	54.419	54.419		
100.000	–	27.720	55.820	land- und forstwirtschaftliche Betriebe	Wirtschaft (Land- und Forstwirtschaft)
100.000	55.820	55.820	55.820		
70.000	64.564	64.564	64.564		
15.000.000	11.418.140	13.901.197	13.939.903	Unternehmen	Wirtschaft (Tourismus)
15.000.000	13.939.903	13.939.903	13.939.903		
15.000.000	13.939.903	13.939.903	13.939.903		
250.000	–	–	30.000	Unternehmen	Wirtschaft (Land- und Forstwirtschaft)
250.000	51.558	85.413	85.413		
100.000	85.413	85.413	85.413		
70.000	–	–	–	Landwirtschaftskammer	Wirtschaft (Land- und Forstwirtschaft)
70.000	13.735	13.735	13.735		
70.000	62.747	62.747	62.747		

Nr. ¹	Bezeichnung und Kurzbeschreibung der Maßnahmen der Bundesländer	rechtliche Grundlagen	Beginn	Leistungsart	Abwicklungsstelle
[V41]	Schlachtmöglichkeit für die regionale Produktion sicherstellen	Beschluss der Landesregierung	April 2020	Zuschuss	–
[V42]	Sonderprojektförderung Förderung schneller und kreativer Lösungen für anstehende Herausforderungen	Allgemeine Förderungsrichtlinie der Vorarlberger Landesregierung	April 2020	Zuschuss	–
[V43]	Stabilisierung des Kalb- und Rindfleischmarktes	Beschluss der Landesregierung	April 2020	Zuschuss	–
[V62]	Stärkung der Vorarlberger Sennalpen wegen Umsatzeinbußen	Beschluss der Landesregierung	Dezember 2020	Zuschuss	–
[V44]	V-Card: Familienaktion für den Sommer mit dem Familienpass	Beschluss der Landesregierung	Juni 2020	Zuschuss	–
[V45]	Zuschüsse für Reisebüros	Beschluss der Landesregierung	Juli 2020	Zuschuss	–
[V46]	Zuschuss zur Errichtung einer Kühlhalle für Gemüse	Beschluss der Landesregierung	April 2020	Zuschuss	–
[V47]	Haftung für Mikrokredite	Richtlinien im Rahmen der Corona-Krise – Gewährung von Haftungen für Mikrokredite	April 2020	Haftung, Garantie	–
Wien					
[W1]	Auszahlung der Förderung für Kindergärten trotz mehr als vierwöchiger durchgehender Abwesenheit eines Kindes	Beschluss des Gemeinderats	März 2020	Zuschuss	–
[W2]	Ersatz der rückerstatteten Essensbeiträge an private elementare Bildungseinrichtungen – März 2020	Beschluss des Gemeinderats	März 2020	Zuschuss	–

geplantes Gesamtvolumen ²	Hilfsleistung ³ bis			externe Empfänger	Bereiche
September 2020	Juni 2020	September 2020	Dezember 2020		
Juni 2021	März 2021	Juni 2021	September 2021		
Juni 2022	Dezember 2021	März 2022	Juni 2022		
in EUR					
150.000	–	–	70.000	Unternehmen	Wirtschaft (Land- und Forstwirtschaft)
150.000	80.846	138.134	138.134		
220.000	210.844	210.844	210.844		
500.000	100.000	100.000	123.500	Unternehmen	Wirtschaft
500.000	223.500	223.500	244.418		
500.000	298.912	298.912	298.912		
350.000	–	211.013	291.163	land- und forstwirtschaftliche Betriebe	Wirtschaft (Land- und Forstwirtschaft)
400.000	291.163	361.963	361.963		
400.000	361.963	361.963	361.963		
–	–	–	150.240	Privatpersonen	Wirtschaft (Land- und Forstwirtschaft)
151.950	151.950	151.950	151.950		
151.950	151.950	151.950	151.950		
520.000	–	463.300	494.907	Privatpersonen	Wirtschaft (Tourismus)
494.907	494.907	494.907	494.907		
494.907	494.907	494.907	494.907		
400.000	–	46.664	115.619	Unternehmen	Wirtschaft (Tourismus)
400.000	115.619	135.924	135.924		
400.000	135.924	135.924	135.924		
81.000	–	81.648	81.648	Genossenschaft	Wirtschaft (Land- und Forstwirtschaft)
81.648	81.648	81.648	81.648		
81.648	81.648	81.648	81.648		
4.000.000	743.200	839.000	965.500	Unternehmen (b1 und b2), sonstige (neue Selbstständige und freiberuflich Tätige)	Wirtschaft
4.000.000	1.094.000	1.094.000	1.094.000		
4.000.000	1.094.000	1.094.000	1.094.000		
126.000.000	97.911.971	97.911.971	97.911.971	Non-Profit-Organisationen	Bildung
126.000.000	97.911.971	97.911.971	97.911.971		
126.000.000	97.911.971	97.911.971	97.911.971		
4.500.000	3.992.820	3.992.820	3.992.820	Non-Profit-Organisationen	Bildung
4.500.000	3.992.820	3.992.820	3.992.820		
4.500.000	3.992.820	3.992.820	3.992.820		

Nr. ¹	Bezeichnung und Kurzbeschreibung der Maßnahmen der Bundesländer	rechtliche Grundlagen	Beginn	Leistungsart	Abwicklungsstelle
[W29]	Ersatz der rückerstatteten Essens- und Hortbesuchsbeiträge an private elementare Bildungseinrichtungen für die Monate November 2020 bis Jänner 2021	Beschluss des Gemeinderats	November 2020	Zuschuss	–
[W3]	Ersatz der rückerstatteten Hortbetreuungsbeiträge an private elementare Bildungseinrichtungen – März bis Juni 2020	Beschluss des Gemeinderats	März 2020	Zuschuss	–
[W4]	Sonderfinanzierung für private elementare Bildungseinrichtungen durch eine Corona-Kindergarten-Platz-Sicherung für die Monate September bis Dezember 2020	Beschluss des Gemeinderats	September 2020	Zuschuss	–
[W30]	Sonderfinanzierung für private elementare Bildungseinrichtungen durch eine Corona-Kindergarten-Platz-Sicherung für die Monate Jänner bis März 2021	Beschluss des Gemeinderats	Jänner 2021	Zuschuss	–
[W36]	Sonderfinanzierung für private elementare Bildungseinrichtungen durch eine Corona-Kindergarten-Platz-Sicherung für die Monate April und Mai 2021 sowie September 2021 bis Februar 2022	Beschluss des Gemeinderats	Jänner 2021	Zuschuss	–
[W5]	Zusatzförderung für Erweiterung des Betreuungsangebots in den Sommerferien 2020 (Summer City Camps)	Beschluss des Gemeinderats	Juli 2020	Zuschuss	–
[W37]	Zusatzförderung für Erweiterung des Betreuungsangebots in den Sommerferien 2021 (Summer City Camps)	Beschluss des Gemeinderats	Juli 2021	Zuschuss	–
[W6]	Verzicht auf Einhebung der Essensbeiträge in städtischen Kindergärten und Horten und Umstellung auf tageweise Essensverrechnung ab April 2020	Beschluss des Gemeinderats	März 2020	Einnahmenverzicht	–
[W7]	Verzicht auf Einhebung der Hortbesuchsbeiträge in städtischen Horten für die Monate März bis Juni 2021	Beschluss des Gemeinderats	März 2020	Einnahmenverzicht	–
[W31]	Verzicht auf Einhebung der Hortbesuchsbeiträge in städtischen Horten für die Monate November 2020 bis Jänner 2021	Beschluss des Gemeinderats	November 2020	Einnahmenverzicht	–

geplantes Gesamtvolumen ²	Hilfsleistung ³ bis			externe Empfänger	Bereiche
September 2020	Juni 2020	September 2020	Dezember 2020		
Juni 2021	März 2021	Juni 2021	September 2021		
Juni 2022	Dezember 2021	März 2022	Juni 2022		
in EUR					
–	–	–	–	Non-Profit-Organisationen	Bildung
8.500.000	–	5.050.639	5.051.371		
8.500.000	5.051.371	5.051.371	5.051.371		
8.000.000	7.417.712	7.417.712	7.417.712	Non-Profit-Organisationen	Bildung
8.000.000	7.417.712	7.417.712	7.417.712		
8.000.000	7.417.712	7.417.712	7.417.712		
7.370.000	–	–	7.244.215	Non-Profit-Organisationen	Bildung
7.370.000	7.250.815	7.250.815	7.250.815		
7.370.000	7.250.815	7.250.815	7.250.815		
–	–	–	–	Non-Profit-Organisationen	Bildung
5.530.000	–	5.291.468	5.330.738		
5.530.000	5.330.738	5.330.738	5.330.738		
–	–	–	–	Non-Profit-Organisationen	Bildung
–	–	–	–		
14.800.000	–	–	14.128.400		
2.637.000	–	2.637.000	2.637.000	Non-Profit-Organisationen	Bildung
2.637.000	2.637.000	2.637.000	2.637.000		
2.637.000	2.637.000	2.637.000	2.637.000		
–	–	–	–	Non-Profit-Organisationen	Bildung
–	–	–	2.011.999		
2.011.999	2.011.999	2.011.999	2.011.999		
1.600.000	1.600.000	1.600.000	1.600.000	Privatpersonen	Bildung
1.600.000	1.600.000	1.600.000	1.600.000		
1.600.000	1.600.000	1.600.000	1.600.000		
3.200.000	3.200.000	3.200.000	3.200.000	Privatpersonen	Bildung
3.200.000	3.200.000	3.200.000	3.200.000		
3.200.000	3.200.000	3.200.000	3.200.000		
–	–	–	1.600.000	Privatpersonen	Bildung
2.400.000	2.400.000	2.400.000	2.400.000		
2.400.000	2.400.000	2.400.000	2.400.000		

Nr. ¹	Bezeichnung und Kurzbeschreibung der Maßnahmen der Bundesländer	rechtliche Grundlagen	Beginn	Leistungsart	Abwicklungsstelle
[W32]	Verzicht auf Einhebung eines Teils der Jausenpauschale an Ganztageschulen	Beschluss des Gemeinderats	November 2020	Einnahmenverzicht	–
[W8]	Verzicht auf Essens- und Betreuungsbeiträge während des Schulnotbetriebs	Beschluss des Gemeinderats	März 2020	Einnahmenverzicht	–
[W9]	Subvention zur Abfederung der Umsatzeinbrüche durch Beschränkung des Spitalsbetriebs	Beschluss des Gemeinderats	Juni 2020	Zuschuss	–
[W10]	Einzelsubvention zur Aufrechterhaltung des Betriebs – Verein „Forum Wien Arena“	Beschluss des Gemeinderats	März 2020	Zuschuss	–
[W38]	Wien Holding GmbH – Gesellschaftszuschuss zur Stärkung der Kapitalstruktur der Wien Holding-Museen	Beschluss des Gemeinderats	Dezember 2021	Zuschuss	–
[W11]	Arbeitsstipendien	Beschluss des Gemeinderats	April 2020	Zuschuss	–
[W12]	Ausweitung der Plätze in der vollen Erziehung und Anstieg der Zusatzkosten im Bereich der Pflegeeltern	Beschluss des Gemeinderats	Juli 2020	Zuschuss	–
[W13]	COVID-19 Gefahrenzulage Refundierung an Einrichtungen	Sozialwirtschaft Österreich – Kollektivvertrag 2020	März 2020	Zuschuss	–
[W14]	Erhöhung des Krisengeldes	Beschluss des Gemeinderats	August 2020	Zuschuss	–
[W15]	Ersatz schulfreie Zeit im Bereich Kinder- und Jugendhilfe	Wiener Kinder- und Jugendhilfegesetz 2013	März 2020	Zuschuss	–
[W16]	Taxigutscheine für Personen über 65 Jahre	Beschluss des Gemeinderats	März 2020	Zuschuss	–

geplantes Gesamtvolumen ²	Hilfsleistung ³ bis			externe Empfänger	Bereiche
September 2020	Juni 2020	September 2020	Dezember 2020		
Juni 2021	März 2021	Juni 2021	September 2021		
Juni 2022	Dezember 2021	März 2022	Juni 2022		
in EUR					
–	–	–	–	Privatpersonen	Bildung
780.000	–	780.000	780.000		
780.000	780.000	780.000	780.000		
5.000.000	3.128.510	3.128.510	5.000.000	Privatpersonen	Bildung
5.000.000	5.000.000	5.000.000	5.000.000		
5.000.000	5.000.000	5.000.000	5.000.000		
7.386.000	7.386.000	7.386.000	7.386.000	Unternehmen	Gesundheit
7.386.000	7.386.000	7.386.000	7.386.000		
7.386.000	7.386.000	7.386.000	7.386.000		
151.732	74.330	151.732	151.732	Non-Profit-Organisationen	Kunst und Kultur
151.732	151.732	151.732	151.732		
151.732	151.732	151.732	151.732		
–	–	–	–	Unternehmen	Kunst und Kultur
–	–	–	–		
1.500.000	1.500.000	1.500.000	1.500.000		
6.275.596	4.233.362	6.275.596	6.275.596	Privatpersonen	Kunst, Kultur und Wissenschaft
6.275.596	6.275.596	6.275.596	6.275.596		
6.275.596	6.275.596	6.275.596	6.275.596		
2.800.000	–	1.373.000	2.550.000	Non-Profit-Organisationen	Soziales
7.000.000	3.613.000	6.723.000	7.713.000		
14.045.800	10.143.000	11.118.700	12.094.400		
650.000	–	–	395.000	Non-Profit-Organisationen	Soziales
650.000	500.000	500.000	500.000		
650.000	500.000	500.000	500.000		
130.000	–	50.000	50.000	Privatpersonen	Soziales
130.000	56.700	112.700	112.700		
130.000	112.700	112.700	112.700		
800.000	103.000	241.300	747.000	Non-Profit-Organisationen	Soziales
2.000.000	1.037.000	1.719.300	1.719.300		
2.000.000	1.719.300	1.719.300	1.719.300		
5.400.000	2.533.651	3.540.829	4.501.221	Privatpersonen	Soziales
5.400.000	4.501.221	4.501.221	4.501.221		
5.400.000	4.501.221	4.501.221	4.501.221		

Nr. ¹	Bezeichnung und Kurzbeschreibung der Maßnahmen der Bundesländer	rechtliche Grundlagen	Beginn	Leistungsart	Abwicklungsstelle
[W17]	Technische Ausrüstung (Laptops) von Wohnungsgemeinschaften für „Homeschooling“	Wiener Kinder- und Jugendhilfegesetz 2013	Mai 2020	Zuschuss	–
[W18]	Lebensmittelpakete	Beschluss des Gemeinderats	März 2020	Sachleistung	–
[W19]	Tarifvergünstigungen und Einnahmenausfall durch Sperren und Zutrittsbeschränkungen der Wiener Bäder	–	Mai 2020	Einnahmenverzicht	–
[W20]	Verzicht auf Bestandzins und Nutzungsentgelt bei Sporteinrichtungen (Turnsäle, Sportplätze, Sporthallen)	–	März 2020	Einnahmenverzicht	–
[W39]	Aktion Wiener Weihnachtszuckerl	Beschluss des Gemeinderats	Dezember 2021	Zuschuss	–
[W21]	Einnahmengarantie für Tourismusverbände für 2020 – Subvention in Höhe des Differenzbetrags	Beschluss des Gemeinderats	für 2020	Zuschuss	–
[W40]	Einnahmengarantie für Tourismusverbände für 2021 – Subvention in Höhe des Differenzbetrags	Beschluss des Gemeinderats	für 2021	Zuschuss	–
[W22]	Wiener Gastro-Gutschein-Aktion	Beschluss des Gemeinderats	Juni 2020	Zuschuss	–
[W23]	Stundung von Darlehensraten – Garagen- und Wirtschaftsförderung	–	April 2020	Stundung	–
[W33]	Entfall der Gebrauchsabgabe für Schanigärten für November 2020 bis Februar 2021 sowie für November und Dezember 2021	Gebrauchsabgabengesetz 1966	November 2020	Einnahmenverzicht	–
[W24]	Erlass von Marktgebühren	Bundesabgabenordnung	April 2020	Einnahmenverzicht	–

geplantes Gesamtvolumen ²	Hilfsleistung ³ bis			externe Empfänger	Bereiche
September 2020	Juni 2020	September 2020	Dezember 2020		
Juni 2021	März 2021	Juni 2021	September 2021		
Juni 2022	Dezember 2021	März 2022	Juni 2022		
in EUR					
42.000	40.165	40.165	40.165	Non-Profit-Organisationen	Soziales
42.000	40.165	40.165	40.165		
42.000	40.165	40.165	40.165		
100.000	57.297	59.953	59.953	Privatpersonen	Soziales
100.000	59.953	59.953	59.953		
100.000	59.953	59.953	59.953		
7.500.000	–	–	7.260.000	Privatpersonen	Soziales
15.760.000	9.040.000	11.667.000	13.420.000		
15.172.000	15.172.000	15.172.000	15.172.000		
370.000	370.000	370.000	390.000	Non-Profit-Organisationen	Sport
767.000	588.000	767.000	767.000		
767.000	767.000	767.000	767.000		
–	–	–	–	Privatpersonen	Wirtschaft
–	–	–	–		
2.150.000	–	–	–		
18.792.000	–	–	8.234.504	Verbände	Wirtschaft (Tourismus)
18.792.000	8.234.504	8.234.504	8.234.504		
18.792.000	8.234.504	8.234.504	8.234.504		
–	–	–	–	Verbände	Wirtschaft (Tourismus)
–	–	–	–		
10.000.000	1.394.749	1.394.749	1.394.749		
39.072.000	1.886.699	27.685.391	30.686.074	Privatpersonen	Wirtschaft
39.072.000	30.686.074	30.686.074	30.686.074		
39.072.000	30.686.074	30.686.074	30.686.074		
343.150	182.095	343.150	348.150	Unternehmen	Wirtschaft
343.150	348.150	348.150	348.150		
343.150	348.150	348.150	348.150		
–	–	–	–	Privatpersonen, Unternehmen, Non-Profit-Organisationen, öffentliche Einrichtungen	Wirtschaft
256.150	–	256.150	948.141		
956.510	948.141	948.141	956.510		
880.000	836.138	836.138	836.138	Unternehmen (b2 und b3)	Wirtschaft
880.000	836.138	836.138	836.138		
880.000	836.138	836.138	836.138		

Nr. ¹	Bezeichnung und Kurzbeschreibung der Maßnahmen der Bundesländer	rechtliche Grundlagen	Beginn	Leistungsart	Abwicklungsstelle
[W34]	Herabsetzung und Erstattung der Gebrauchsabgabe	Beschluss des Gemeinderats	Juni 2021	Einnahmenverzicht	–
[W25]	Mietfreistellungen – Unterstützung von Betrieben, die ihre Räumlichkeiten nicht nutzen konnten	Allgemeines bürgerliches Gesetzbuch	März 2020	Einnahmenverzicht	–
[W26]	Pachtzinsermäßigungen für Hallen- und Sommerbäder und Gastronomie	–	März 2020	Einnahmenverzicht	–
[W27]	Bestandzinsreduktion bzw. –entfall, wenn der Vertragsgegenstand nicht genutzt werden durfte – März bis Mai 2020	Allgemeines bürgerliches Gesetzbuch	März 2020	Einnahmenverzicht	–
[W35]	Bestandzinsreduktion bzw. –entfall, wenn der Vertragsgegenstand nicht genutzt werden durfte – ab Oktober 2020	Allgemeines bürgerliches Gesetzbuch	Oktober 2020	Einnahmenverzicht	–
[W28]	Herabsetzung und Erstattung der Gebrauchsabgabe	Bundesabgabenordnung, Gebrauchsabgabengesetz 1966	März 2020	Einnahmenverzicht	–
[W41]	Ratenzahlung für Wiener Landes- und Gemeindeabgaben	Wiener Abgabenorganisationsrecht	Oktober 2021	Stundung	–

Erhebungszeitraum: März 2020 bis September 2020
 Aktualisierungszeitraum: Oktober 2020 bis Juni 2021
 Aktualisierungszeitraum: Juli 2021 bis Juni 2022
 in Nummernspalte blau = neue Maßnahme aus Datenaktualisierung (1. Oktober 2020 bis 30. Juni 2021)
 in Nummernspalte dunkelblau = neue Maßnahme aus zweiter Datenaktualisierung (1. Juli 2021 bis 30. Juni 2022)

Quellen: alle Bundesländer

- ¹ Im Zuge der Datenaktualisierungen 2021 und 2022 meldeten die Bundesländer Ergänzungen und Korrekturen zu bereits in Vorberichten des RH veröffentlichten finanziellen Hilfsmaßnahmen. Der RH nahm diese Ergänzungen und Korrekturen im Anhang B auf.
- ² Bei fehlender Angabe des Gesamtvolumens war eine Berechnung bzw. Schätzung des Gesamtvolumens durch die Bundesländer im Zuge der Erhebung des RH nicht möglich.
- ³ Zahlungen (Zuschüsse, Wert- und Sachleistungen), entgangene Einnahmen (Einnahmenverzicht, Stundungen), schwebende Zahlungsverbindlichkeiten (Haftungen bzw. Garantien)
- ⁴ Das Land Tirol meldete bei der finanziellen Hilfsmaßnahme 30 Mio. EUR an geplanten Gesamtvolumen nach; daher veränderte sich der Wert gegenüber der Datenaktualisierung 2021 von 30 Mio. EUR auf 60 Mio. EUR.

geplantes Gesamtvolumen ²	Hilfsleistung ³ bis			externe Empfänger	Bereiche
September 2020	Juni 2020	September 2020	Dezember 2020		
Juni 2021	März 2021	Juni 2021	September 2021		
Juni 2022	Dezember 2021	März 2022	Juni 2022		
in EUR					
–	–	–	–	Privatpersonen, Unternehmen, Non-Profit-Organisationen, öffentliche Einrichtungen	Wirtschaft
900.000	–	5.960	12.630		
900.000	16.174	18.562	19.297		
142.126	139.000	142.126	142.126	Unternehmen (b1 bis b4)	Wirtschaft
142.126	142.126	142.126	142.126		
142.126	142.126	142.126	142.126		
600.000	–	–	505.000	Unternehmen	Wirtschaft (Tourismus)
1.205.000	685.000	840.000	868.000		
1.205.000	895.000	895.000	895.000		
36.067	33.957	36.067	36.067	Privatpersonen, Unternehmen (b1 und b2)	keine Beschränkung
36.067	36.067	36.067	36.067		
36.067	36.067	36.067	36.067		
–	–	–	36.900	Privatpersonen, Unternehmen (b1 und b2)	keine Beschränkung
64.631	46.800	64.631	265.150		
279.163	267.150	279.163	279.163		
750.000	353.103	749.069	997.008	Privatpersonen, Unternehmen, Non-Profit-Organisationen, öffentliche Einrichtungen	keine Beschränkung
1.335.888	1.283.185	1.335.888	1.366.925		
1.613.163	1.503.531	1.530.547	1.613.163		
–	–	–	–	Privatpersonen, Unternehmen, Non-Profit-Organisationen, öffentliche Einrichtungen	keine Beschränkung
–	–	–	–		
1.165.029	1.479.469	1.442.958	1.165.029		

R — H

