



R
H

**Rechnungshof
Österreich**

Unabhängig und objektiv für Sie.

-13,555 Mrd. EUR
NETTOERGEBNIS



25
BRA
Bundesrechnungsabschluss
Stand: 31.12.2025

313,029 Mrd. EUR
**FINANZSCHULDEN
NETTO**

DER BUNDESHAUSHALT | IM ÜBERBLICK

Abschlussrechnungen

Darstellung konsolidiert

Vermögensrechnung AKTIVA		Stand zum 31.12.2024	Stand zum 31.12.2025	Veränderung gegenüber 31.12.2024	Vermögensrechnung PASSIVA		Stand zum 31.12.2024	Stand zum 31.12.2025	Veränderung gegenüber 31.12.2024
		in Mio. EUR					in Mio. EUR		
A + B	Vermögen	131.387,32	129.312,20	-2.075,12	D + E	Fremdmittel	360.026,13	374.194,42	+14.168,29
A	Langfristiges Vermögen	91.730,26	91.193,96	-536,30	D	Langfristige Fremdmittel	298.990,76	308.594,36	+9.603,60
B	Kurzfristiges Vermögen	39.657,06	38.118,24	-1.538,82	E	Kurzfristige Fremdmittel	61.035,38	65.600,06	+4.564,68
B.IV	davon Liquide Mittel	5.562,53	5.225,31	-337,22	C	Nettovermögen (Ausgleichsposten)	-228.638,81	-244.882,22	-16.243,40
					C.II	davon jährliches Nettoergebnis	-13.755,31	-13.554,88	+200,43
	Summe Aktiva	131.387,32	129.312,20	-2.075,12		Summe Passiva	131.387,32	129.312,20	-2.075,12

Ergebnisrechnung	2024	2025	Veränderung 2024 : 2025	Finanzierungsrechnung	2024	2025	Veränderung 2024 : 2025
	in Mio. EUR				in Mio. EUR		
Erträge	105.574,40	107.762,11	+2.187,71	Einzahlungen	101.985,83	107.515,74	+5.529,91
Aufwendungen	119.329,71	121.316,99	+1.987,28	Auszahlungen	121.105,21	121.884,52	+779,31
Nettoergebnis	-13.755,31	-13.554,88	+200,43	Nettofinanzierungssaldo	-19.119,38	-14.368,78	+4.750,60
				Veränderung der liquiden Mittel	-3.184,03	-337,22	+2.846,81

Quelle: HIS

Voranschlagsvergleich

Darstellung unkonsolidiert, ohne Personalämter

Ergebnishaushalt	Voranschlag	Erfolg	Abweichung	Finanzierungshaushalt	Voranschlag	Zahlungen	Abweichung
	in Mio. EUR				in Mio. EUR		
Erträge	103.651,38	107.302,93	+3.651,55	Einzahlungen	105.101,06	107.099,82	+1.998,77
Aufwendungen	126.710,85	120.857,81	-5.853,05	Auszahlungen	123.233,42	121.468,60	-1.764,82
Nettoergebnis	-23.059,47	-13.554,88	+9.504,59	Nettofinanzierungssaldo	-18.132,36	-14.368,78	+3.763,58

Quelle: HIS

Sowohl der Ergebnis- als auch der Finanzierungshaushalt verzeichneten weiterhin hohe Defizite trotz ausgelaufener Entlastungsmaßnahmen infolge der Teuerung sowie der gesetzten Maßnahmen zur Konsolidierung des Bundeshaushalts.

Höher als veranschlagt fielen die Abgabenerträge aus.

Die Aufwendungen für Zinsen und sonstige Finanzaufwendungen blieben hingegen unter den veranschlagten Werten.

BESTANDTEILE DES **BUNDESRECHNUNGSABSCHLUSSES** UND **INTERAKTIVE INFORMATIONEN** ZU DEN **ABSCHLUSSRECHNUNGEN** DES BUNDES



BAND 1 BUND – Abschlussrechnungen, Voranschlagsvergleichsrechnungen und Erläuterungen

Band 1 enthält die Abschlussrechnungen auf Bundesebene sowie die Voranschlagsvergleichsrechnungen. <https://www.rechnungshof.gv.at/bra2025band1>

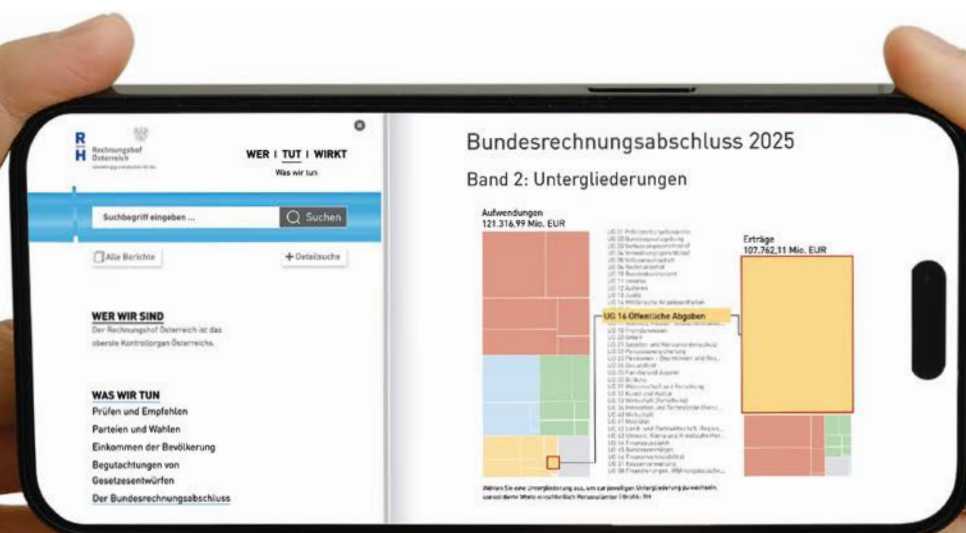
Ab dem Abschlussjahr 2025 sind die Erläuterungen zu den Abschlussrechnungen auch elektronisch auf der Website des RH abrufbar. <https://www.rechnungshof.gv.at/bra2025band1web>



BAND 2 Untergliederungen – Segmentberichterstattung

Band 2 enthält die Abschlussrechnungen der Untergliederungen des Bundeshaushalts. Dieser Band ist nur elektronisch auf der Website des RH abrufbar.

<https://www.rechnungshof.gv.at/bra2025UG>



BAND 3 Schulden, Haftungen und Entwicklung der öffentlichen Finanzen

Band 3 enthält die Berichterstattung des RH zu den Finanzschulden des Bundes, den Bundeshaftungen sowie zur Entwicklung der öffentlichen Finanzen. <https://www.rechnungshof.gv.at/bra2025band3>



BAND 4 Prüfung gemäß § 9 RHG – Ordnungsmäßigkeits- und Belegprüfung

Band 4 enthält den Bericht zur Prüfung der Abschlussrechnungen. Der RH führt eine Belegprüfung sowie analytische und systematische Prüfungshandlungen durch, um die Ordnungsmäßigkeit und ziffernmäßige Richtigkeit der Abschlussrechnungen und das Vorhandensein von internen Kontrollen beurteilen zu können. <https://www.rechnungshof.gv.at/bra2025band4>



ZAHLENTEILE zum Bundesrechnungsabschluss

Die Zahlenteile beinhalten die Abschlussrechnungen des Bundes sowie der Untergliederungen und die gemäß Rechnungslegungsverordnung 2013 anzugebenden Anhangangaben samt den Erläuterungen der Ministerien und obersten Organe zum Bundesrechnungsabschluss. <https://www.rechnungshof.gv.at/bra2025zahlenteilkurz>

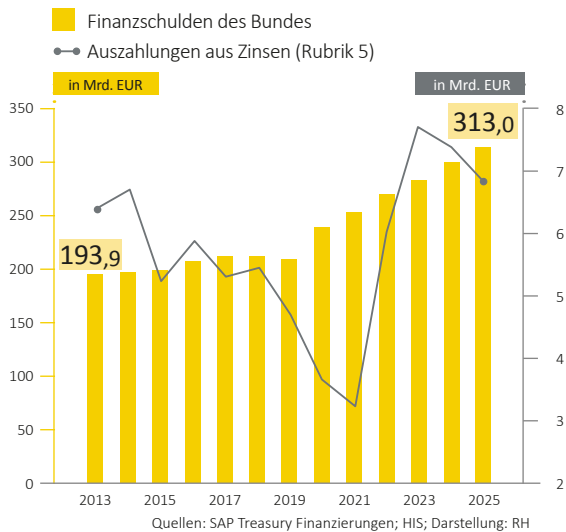


VERMÖGENSRECHNUNG des Bundes als interaktive Grafik

Der Rechnungshof stellt jährlich die finanzielle Situation des Bundes dar (Vermögensrechnung). Die einzelnen Positionen des Vermögens und der Fremdmittel des Abschlussjahres sind als interaktive Grafik je Untergliederung bzw. auf Ebene des Bundes auf der Website des RH abrufbar. <https://www.rechnungshof.gv.at/bra2025VR>

ENTWICKLUNG ÖFFENTLICHER FINANZEN

FINANZSCHULDEN DES BUNDES



Das gesamtstaatliche Defizit lag 2024 bei -4,6 % und 2025 bei -4,2 % des BIP.

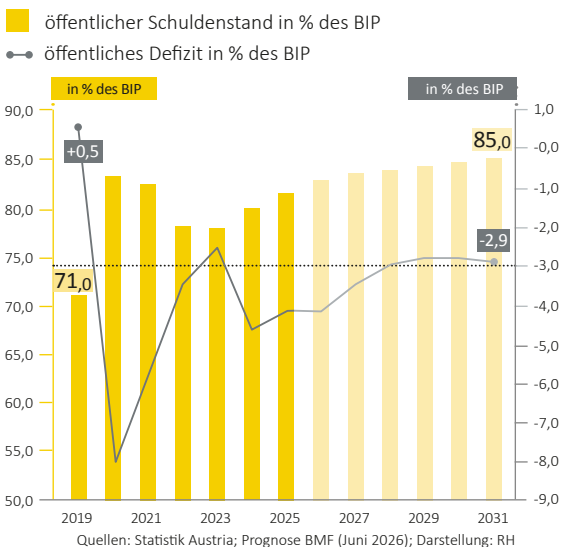
Im Juli 2025 eröffnete die EU ein Defizitverfahren gegen Österreich.

Soll es wie geplant bis 2028 beendet werden, muss die Bundesregierung 2028 ein Defizit von maximal -3,0 % des BIP erreichen und es in der Folge unter dem Grenzwert halten.

Die Finanzschulden des Bundes stiegen 2025 – trotz begonnener Budgetkonsolidierung – erneut um 13,8 Mrd. EUR auf 313,0 Mrd. EUR.

Den Finanzierungsbedarf erhöhten zuletzt vor allem die Auszahlungen für den Gesundheits- und Pflegebereich, für Pensionen, für die öffentlichen Gehälter sowie für die seit 2022 deutlich höheren Auszahlungen für Zinsen.

PROGNOSE SCHULDENSTAND UND DEFIZIT



Nach Einschätzung des Fiskalrats reichen die für das Doppelbudget 2027 und 2028 vorgestellten Konsolidierungs- und Offensivmaßnahmen dafür nicht aus.

Eine substantielle Reduktion des öffentlichen Defizits sowie ein langfristiger Abbau der Maastricht-Verschuldung sind **aus Sicht des RH** nur durch **strukturelle Reformen** möglich. Konkrete Schritte, etwa für die notwendige **Reform des Gesundheitssystems**, sind bislang nicht zu erkennen. Hier hält der RH es für zeitkritisch, eine Zielstruktur für das Gesundheitssystem 2040 zu entwickeln und die Finanzierungsströme daran auszurichten. Dafür braucht es einen **gebietskörperschaften-übergreifenden Reformwillen**.

Dies gilt auch für die Bereiche Pflege und Pensionen sowie Bildung, Energie, Förderungen und Bürokratieabbau.

Die im Mai 2026 veröffentlichten Reformvorschläge zum Gesundheitssystem enthalten dazu eine umfassende Darstellung.

Rechnungshof Österreich
Unabhängig und objektiv für Sie

Gesundheitssystem 2040

Reformvorschläge für
Versorgungsstrukturen,
Finanzierung und Steuerung

**R
H**
Rechnungshof.Mehr.Wert

ERTRÄGE UND AUFWENDUNGEN | BUND

Erträge

Finanzerträge **2.095,29** Mio. EUR

Erträge aus der operativen Verwaltungstätigkeit **3.835,62** Mio. EUR

Erträge aus Transfers **8.071,46** Mio. EUR

Erträge aus Abgaben netto **93.759,74** Mio. EUR

Der Bund finanzierte sich hauptsächlich durch Abgaben und abgabenähnliche Erträge (87%).

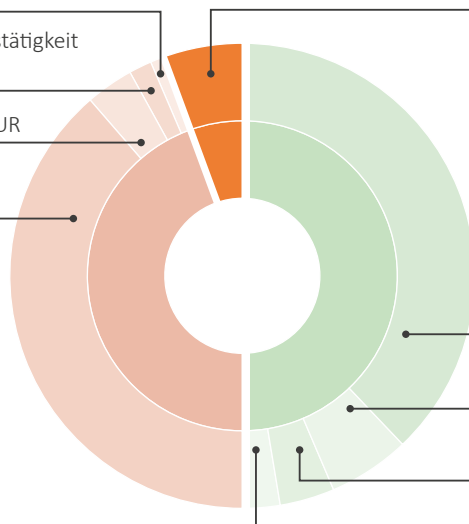
Drei Viertel der Aufwendungen (76 %) waren Transfers.

Die Erträge wuchsen im Jahr 2025 um 2,2 Mrd. EUR, wesentlich beeinflusst durch höhere Abgabenerträge.

Die Aufwendungen wuchsen um 2,0 Mrd. EUR, insbesondere durch höhere Beiträge an die Sozialversicherungsträger (etwa für Pensionen).

Negatives Nettoergebnis

13.554,88 Mio. EUR



Aufwendungen

Transferaufwand **91.955,24** Mio. EUR

Personalaufwand **13.785,50** Mio. EUR

Betrieblicher Sachaufwand **9.243,70** Mio. EUR

Finanzaufwand **6.332,54** Mio. EUR

Quelle: HIS; Darstellung: RH

VERMÖGENSVERTEILUNG | POSITIONEN

Vermögen

Vorräte **4.508,98** Mio. EUR

Liquide Mittel **5.225,31** Mio. EUR

Beteiligungen **31.896,60** Mio. EUR

Forderungen **44.486,07** Mio. EUR

Sachanlagen **43.144,08** Mio. EUR

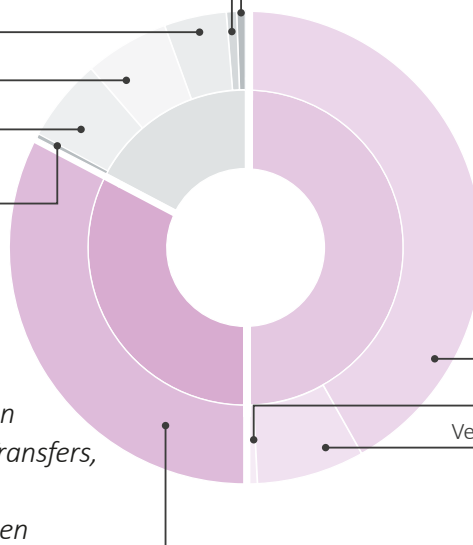
Immaterielle Vermögenswerte **51,16** Mio. EUR

Das Vermögen war um 2,1 Mrd. EUR geringer als im Vorjahr, vor allem durch Abschreibungen von Beteiligungen.

Die Finanzschulden stiegen um 13,8 Mrd. EUR.

Das negative Nettovermögen verschlechterte sich um 16,2 Mrd. EUR auf -244,9 Mrd. EUR.

Die Zunahme der Finanzschulden war hauptsächlich auf höhere Transfers, insbesondere für Pensionen, und steigende Zinsverpflichtungen zurückzuführen.



Fremdmittel

Finanzschulden netto **313.029,28** Mio. EUR

Rückstellungen **5.970,21** Mio. EUR

Verbindlichkeiten **55.194,93** Mio. EUR

Negatives Nettovermögen **244.882,22** Mio. EUR

Quelle: HIS; Darstellung: RH

ZAHLEN IM ÜBERBLICK | 2025

Beträge in Mio. EUR

Vermögensrechnung	2023	2024	2025
Vermögen	125.970	131.387	129.312
davon Sachanlagen	40.883	41.842	43.144
davon Beteiligungen	32.945	34.642	31.897
davon Forderungen	38.990	44.781	44.486
davon Liquide Mittel	8.747	5.563	5.225
Fremdmittel	342.229	360.026	374.194
davon Verbindlichkeiten	51.880	54.299	55.195
davon Rückstellungen	7.097	6.475	5.970
davon Finanzschulden (netto)	283.253	299.252	313.029
Effektivverzinsung der Finanzschulden, in %	1,8	1,9	2,0
Nettovermögen	-216.260	-228.639	-244.882
Ergebnisrechnung	2023	2024	2025
Erträge	98.704	105.574	107.762
davon Erträge aus Abgaben netto	84.810	89.203	93.760
Aufwendungen	109.421	119.330	121.317
davon Personalaufwand	12.156	13.362	13.786
davon Betrieblicher Sachaufwand	10.245	9.482	9.244
davon Transferaufwand	81.599	90.885	91.955
davon Finanzaufwand	5.420	5.600	6.333
durchschnittlicher Personalstand des Bundes, in VBÄ	135.127	137.143	138.181
Nettoergebnis	-10.717	-13.755	-13.555
Vorschlagsvergleichsrechnung – Abweichungen Ergebnishaushalt	2023	2024	2025
Erträge (Voranschlagsabweichung)	+3.835	+2.671	+3.652
Aufwendungen (Voranschlagsabweichung)	-2.438	-6.308	-5.853
Finanzierungsrechnung	2023	2024	2025
Nettofinanzierungssaldo	-8.014	-19.119	-14.369
Volkswirtschaftliche Kennzahlen	2023	2024	2025
BIP-Wachstum, real in %	-0,8	-0,7	+0,6
Arbeitslosenquote national, in % der unselbstständig Beschäftigten	6,4	7,0	7,4
öffentliches Defizit, in % des BIP	-2,6	-4,6	-4,2
öffentlicher Schuldenstand, in % des BIP	77,8	80,0	81,5
Verbraucherpreisindex, Jahresdurchschnittliche Veränderung gegenüber dem Vorjahr in %	7,8	2,9	3,6
Ausgabenquote, in % des BIP	52,3	55,3	55,2
Abgabenquote (Indikator 2), in % des BIP	42,7	43,4	43,9

Quellen: BMF; Eurostat; RH; Statistik Austria; WIFO

IMPRESSUM

Herausgeber:
Rechnungshof Österreich
1030 Wien, Dampfschiffstraße 2
Redaktion und Grafik: Rechnungshof
Foto: @ÖBB; istockphoto.com: @akrp;
@Kwangmoozaa; @AlxeyPnferov; @Kanyanat Wongsa
Herausgegeben: Wien, im Juni 2026

AUSKÜNFTE

Rechnungshof
Telefon +43 1 711 71 – 8946
E-Mail info@rechnungshof.gv.at
f RechnungshofAT
rhsprecher.bsky.social
@ RechnungshofAT
www.rechnungshof.gv.at

