



Parlament
Österreich

Antisemitismus 2022

Studie im Auftrag des Österreichischen Parlaments
Ergebnisse der österreichrepräsentativen Erhebung



Antisemitismus 2022

Studie im Auftrag des Österreichischen Parlaments
Ergebnisse der österreichrepräsentativen Erhebung

Setting

Befragungszeitraum: 17.10. - 29.11.2022

Grundgesamtheit: Österreichische Bevölkerung ab 16 Jahren, telefonisch online erreichbar

Befragungsgebiet: Österreich

Befragungsart: Multi-Mode CATI/CAWI [Computer Assisted Telephone/Web Interviews]

Stichprobe: 2.011 Personen als Tabellenbasis, Sonderauswertung März/April 2024:

n=395 junge Menschen bis inklusive 25 Jahren aus der österreichrepräsentativen Erhebung

Durchführendes Institut: IFES und Demox Research

Rundungen: Die Darstellung der Diagramme verfolgt den Ansatz, in Summe jeweils 100 Prozent zu ergeben. Bei rundungsbedingten Abweichungen wurde der Wert „weiß nicht/keine Angabe“ bzw. der höchste Wert der Datenreihe angepasst [entspricht statistischem Usus]

Hauptergebnisse deskriptiv

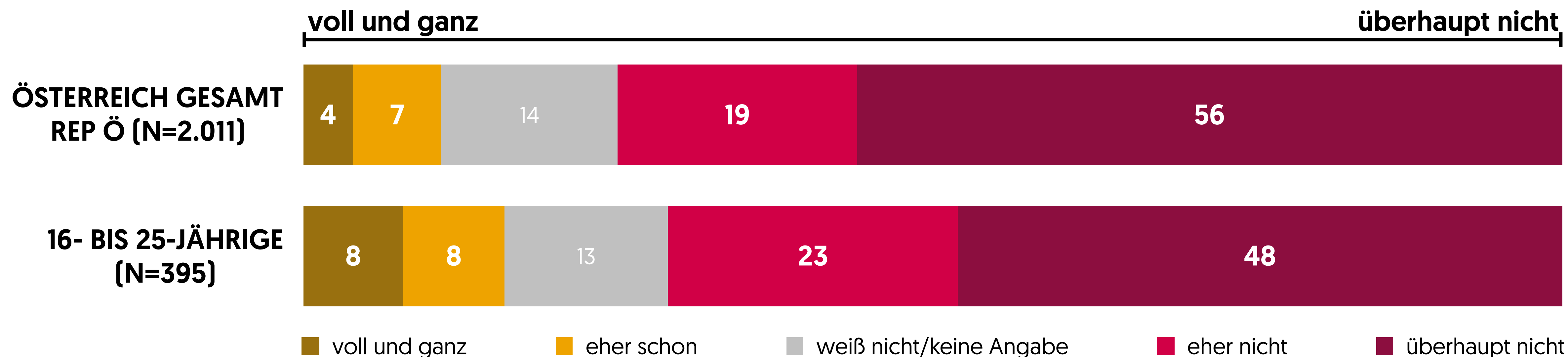
- Junge Menschen sind nicht generell antisemitischer oder weniger antisemitisch eingestellt als die Gesamtbevölkerung, was bedeutet, dass Muster von früher (je älter, desto antisemitischer) nicht mehr zutreffen
- Die stärksten Einflussfaktoren sind
 - **Hang zur Verschwörung:** je eher jemand Verschwörungserzählungen glaubt, desto eher hält er/sie antisemitische Aussagen für zutreffend
 - **Wissen:** je mehr jemand über das jüdische Leben, den Holocaust und Israel weiß, desto eher hält er/sie antisemitische Aussagen für nicht zutreffend
 - **Geschlecht:** junge Männer halten antisemitische Aussagen öfter für zutreffend als junge Frauen (das gilt auch für gruppenbezogene Menschenfeindlichkeit im Allgemeinen)
 - Die Jungen aus der Zusatzstichprobe (**Migrationshintergrund in einem türkisch- oder arabischsprachigen Land**) halten antisemitischen Aussagen häufiger für zutreffend als die Jungen in der österreichrepräsentativen Stichprobe
 - Die Befragten aus Wien halten antisemitischen Aussagen häufiger für zutreffend als der Durchschnitt der österreichrepräsentativen Stichprobe

Holocaustleugnung

Österreich alle Altersgruppen versus Österreich 16-25 Jährige

Österreich-
repräsentative
Erhebung

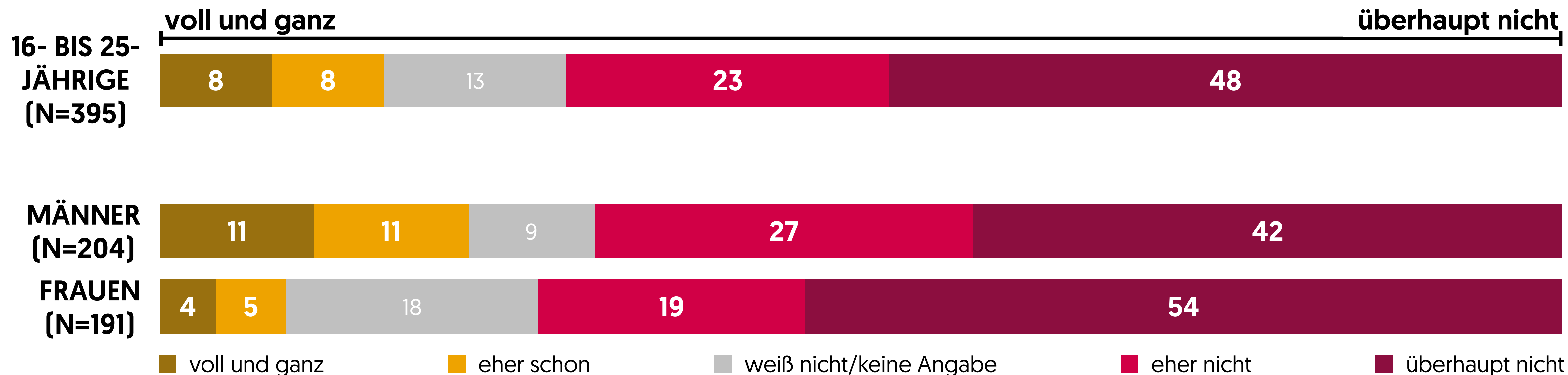
„In den Berichten über Konzentrationslager und Judenverfolgung im 2. Weltkrieg wird vieles übertrieben dargestellt.“



Holocaustleugnung nach Geschlecht

Österreich-
repräsentative
Erhebung

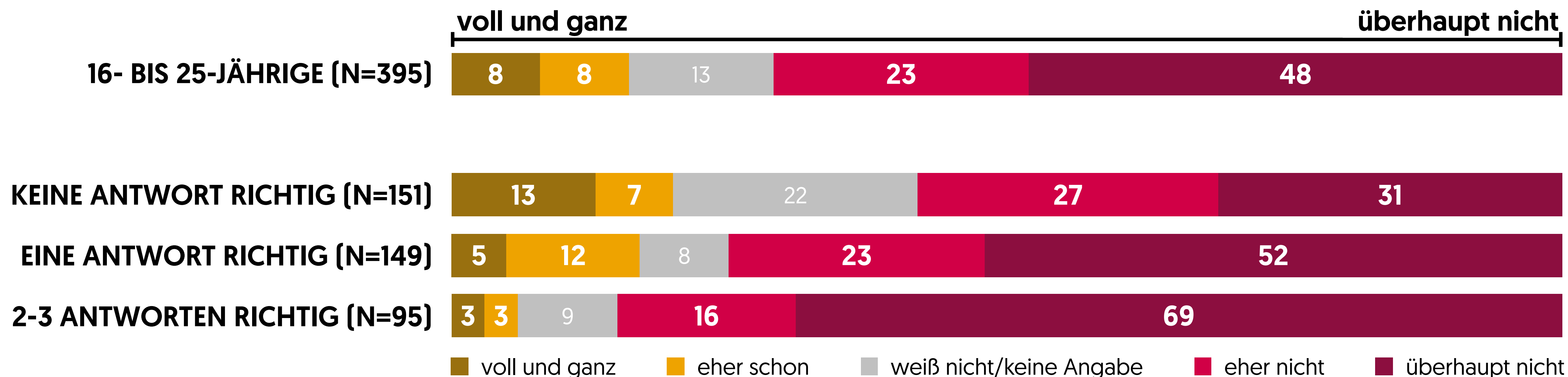
„In den Berichten über Konzentrationslager und Judenverfolgung im 2. Weltkrieg wird vieles übertrieben dargestellt.“



Holocaustleugnung nach Wissensfragen

Österreich-
repräsentative
Erhebung

„In den Berichten über Konzentrationslager und Judenverfolgung im 2. Weltkrieg wird vieles übertrieben dargestellt.“

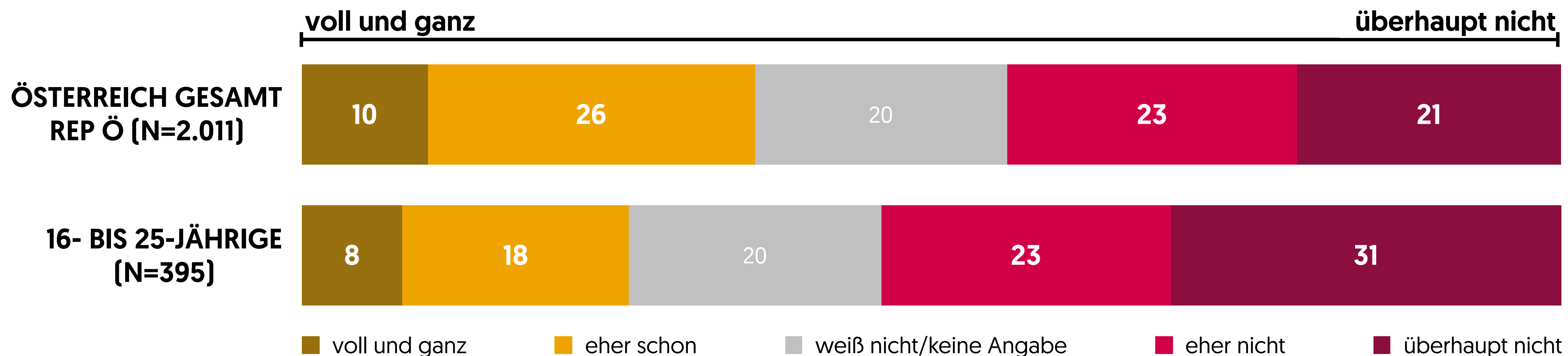


Verschwörungs- Antisemitismus

Österreich alle Altersgruppen
versus Österreich 16-25 Jährige

Österreich-
repräsentative
Erhebung

„Die Juden beherrschen die internationale Geschäftswelt.“



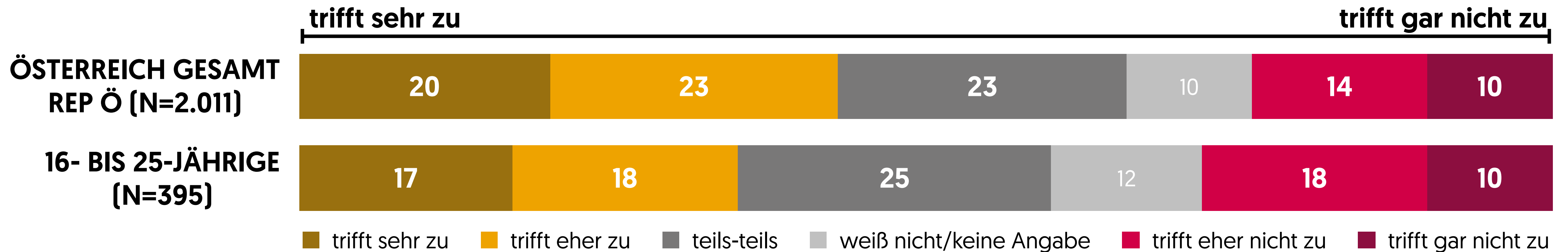
Hang zur Verschwörung

- **Index** aus der Zustimmung zu vier Verschwörungserzählungen, die per se nichts mit Antisemitismus zu tun haben:
 - „Es gibt geheime Organisationen, die großen Einfluss auf politische Entscheidungen haben.“
 - „Die Medien und die Politik stecken unter einer Decke.“
 - „Putin wird vom Westen zum Sündenbock für alles gemacht, um von den wahren Problemen abzulenken.“
 - „Man kann westlichen Medien nicht mehr trauen, wenn sie über den Krieg in der Ukraine berichten.“
- Teilung in **drei Gruppen**:
 - **Hoch** – hohe Zustimmung [27 % der 16- bis 25-Jährigen]
 - **Mittel** – mittlere Zustimmung [35 % der 16- bis 25-Jährigen]
 - **Niedrig** – niedrige/keine Zustimmung [18 % der 16- bis 25-Jährigen]
 - [Rest: keine Zuordnung wegen fehlender Angaben]

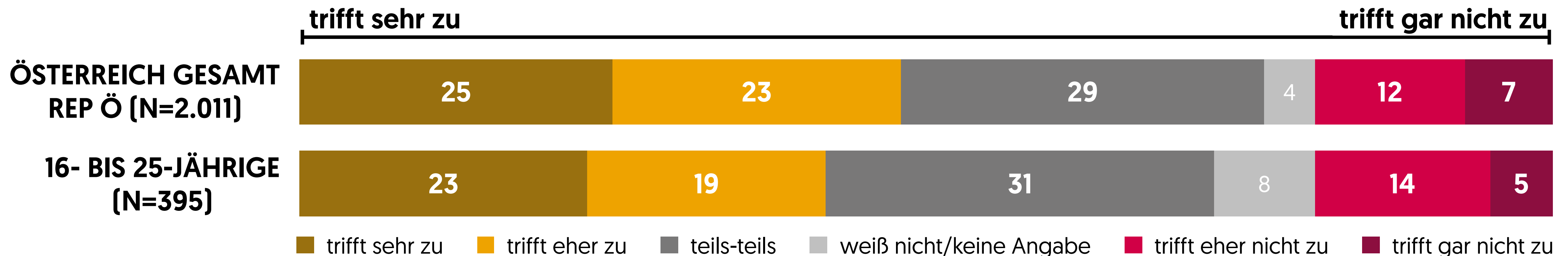
Hang zur Verschwörung I

Österreich-
repräsentative
Erhebung

„Es gibt geheime Organisationen, die großen Einfluss auf politische Entscheidungen haben.“



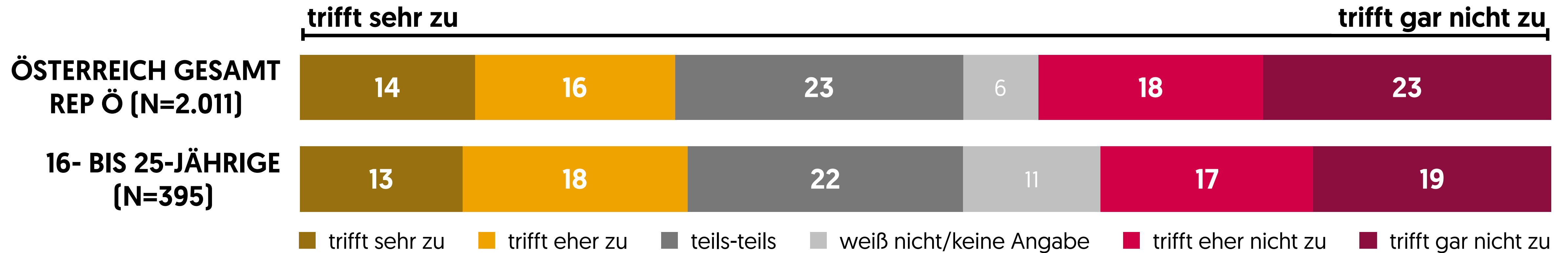
„Die Medien und die Politik stecken unter einer Decke.“



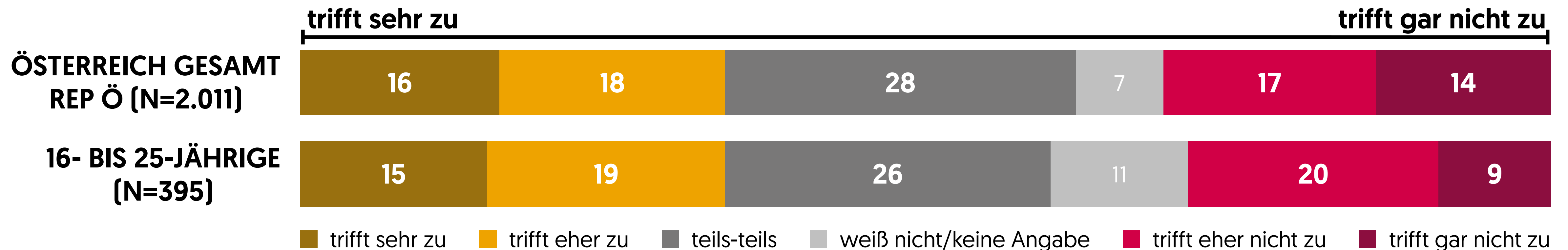
Hang zur Verschwörung II

Österreich-
repräsentative
Erhebung

„Putin wird vom Westen zum Sündenbock für alles gemacht, um von den wahren Problemen abzulenken.“



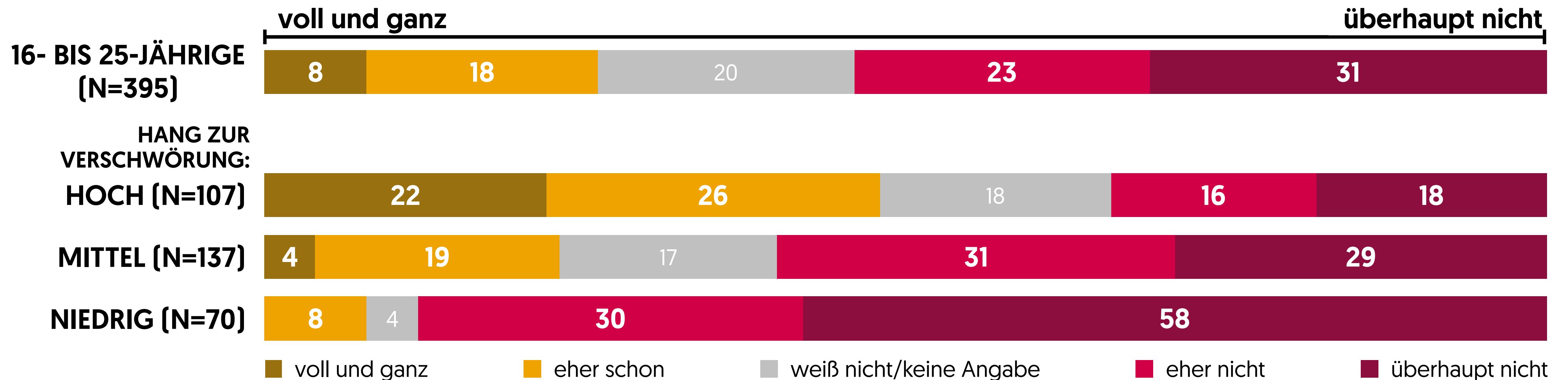
„Man kann westlichen Medien nicht mehr trauen, wenn sie über den Krieg in der Ukraine berichten.“



Verschwörungs- Antisemitismus nach Hang zur Verschwörung

Österreich-
repräsentative
Erhebung

„Die Juden beherrschen die internationale Geschäfts-
welt.“

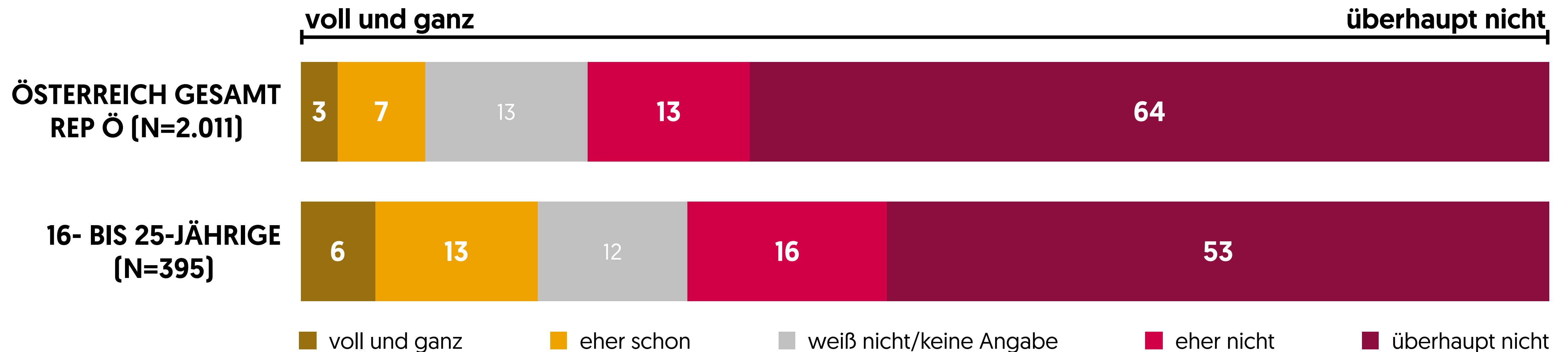


Rassistischer Antisemitismus

Österreich alle Altersgruppen versus Österreich 16-25 Jährige

Österreich-
repräsentative
Erhebung

„Von einem Juden kann man nicht erwarten, dass er anständig ist.“

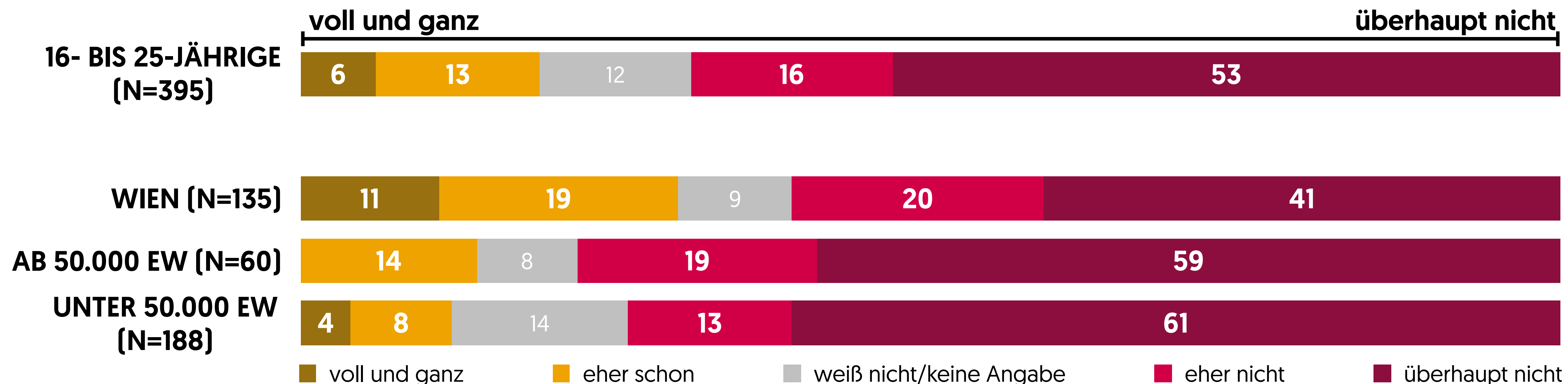


Rassistischer Antisemitismus

Vergleich Wien/Städte/ Gemeinden

Österreich-
repräsentative
Erhebung

„Von einem Juden kann man nicht erwarten, dass er anständig ist.“

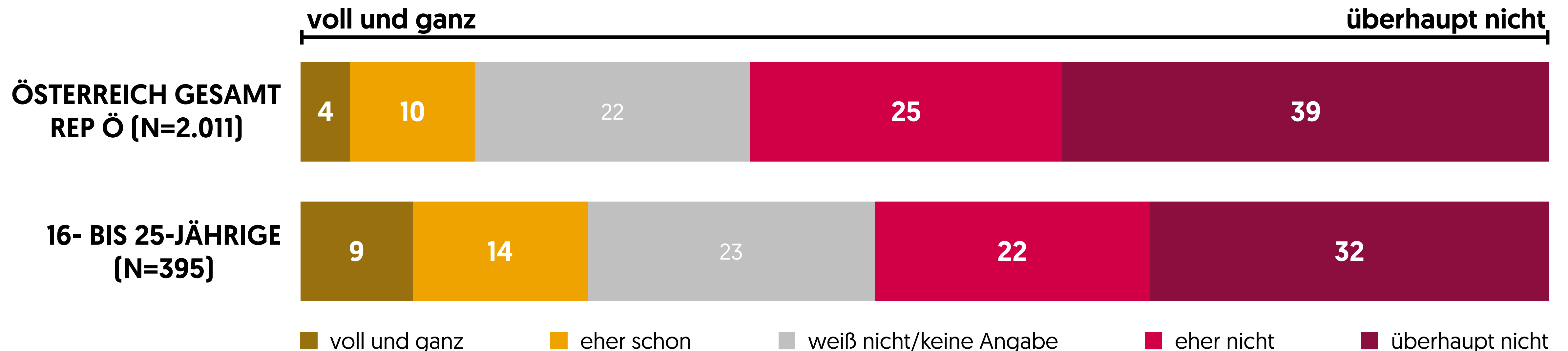


Israelbezogener Antisemitismus

Österreich alle Altersgruppen versus Österreich 16-25 Jährige

Österreich-repräsentative Erhebung

„Wenn es den Staat Israel nicht mehr gibt, dann herrscht Frieden im Nahen Osten.“

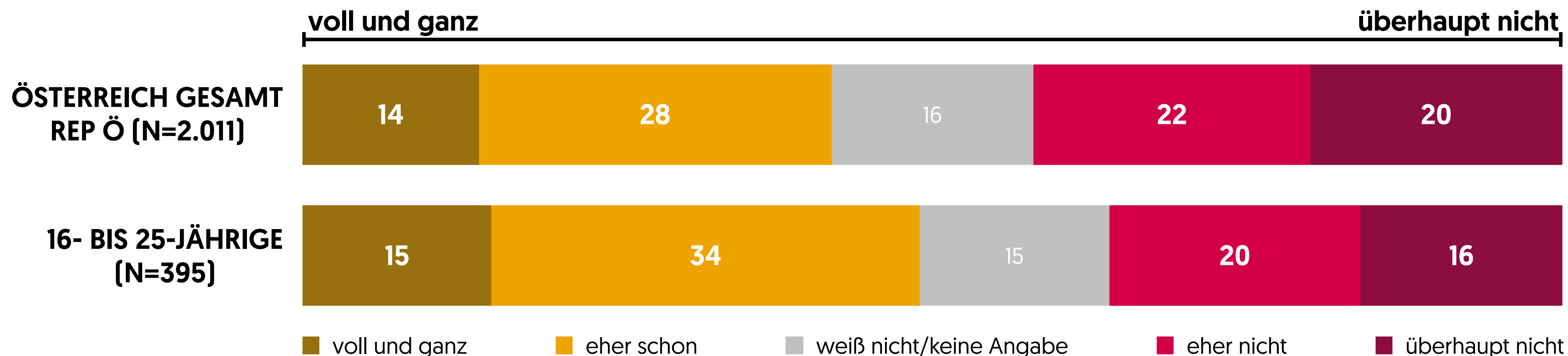


Non-Antisemitismus

Österreich alle Altersgruppen versus Österreich 16-25 Jährige

Österreich-
repräsentative
Erhebung

„Wegen der Verfolgung der Juden während des zweiten Weltkrieges haben wir heute eine moralische Verpflichtung, den Juden in Österreich beizustehen.“

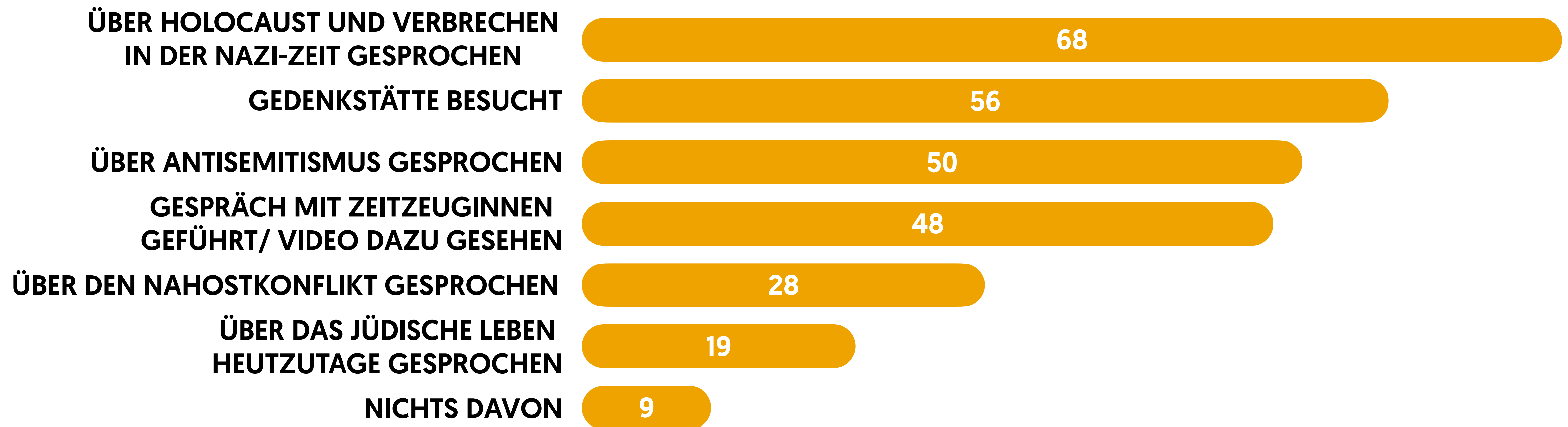


Aufklärung in der Schule

Junge 16 bis 25 Jahre Ö rep.

Österreich-
repräsentative
Erhebung

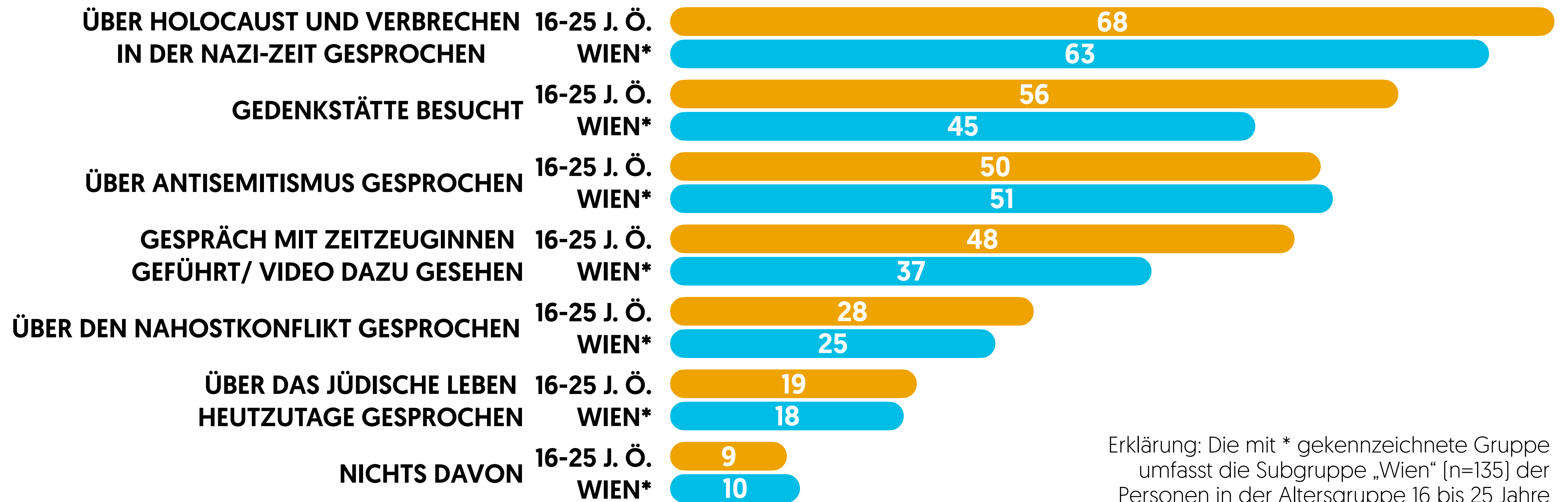
Haben Sie in Ihrer Schulzeit im Rahmen des Unterrichts...
[Mehrfachantworten, Angaben in Prozent, Basis: Befragte
16 bis 25 Jahre, Österreich rep. n=395]



Aufklärung in der Schule im Vergleich zu Wien

Österreich-
repräsentative
Erhebung

Haben Sie in Ihrer Schulzeit im Rahmen des Unterrichts...
[Mehrfachantworten, Angaben in Prozent, Basis: Befragte
16 bis 25 Jahre, Österreich rep. n=395]

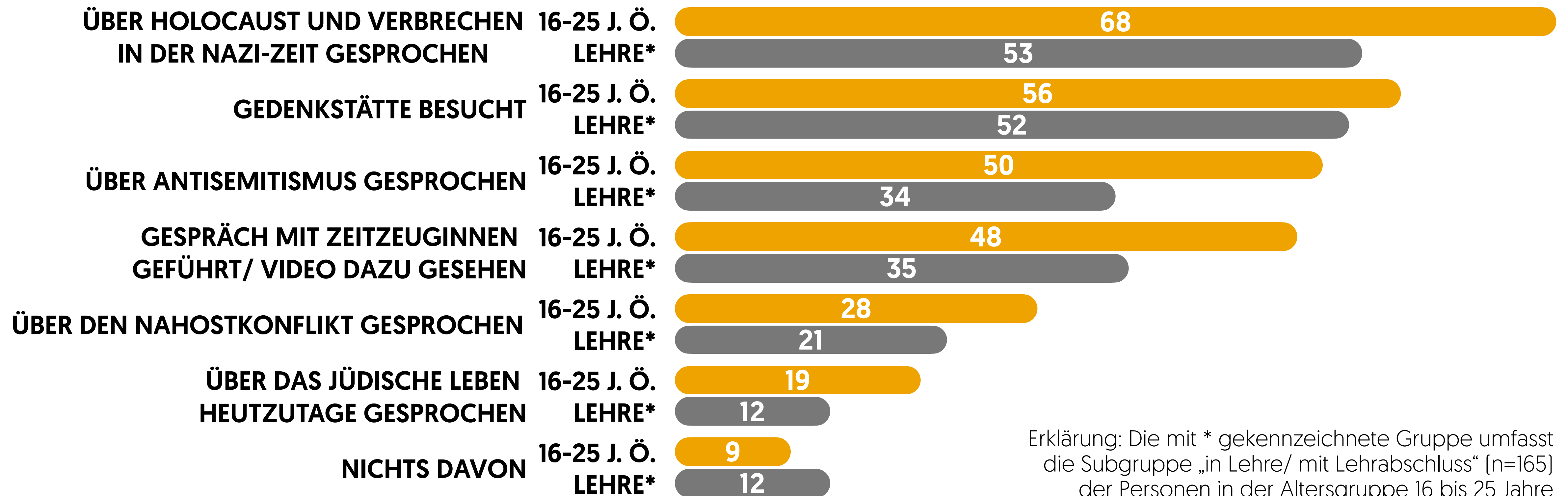


Aufklärung in der Schule

Vergleich zu Lehre/abschluss

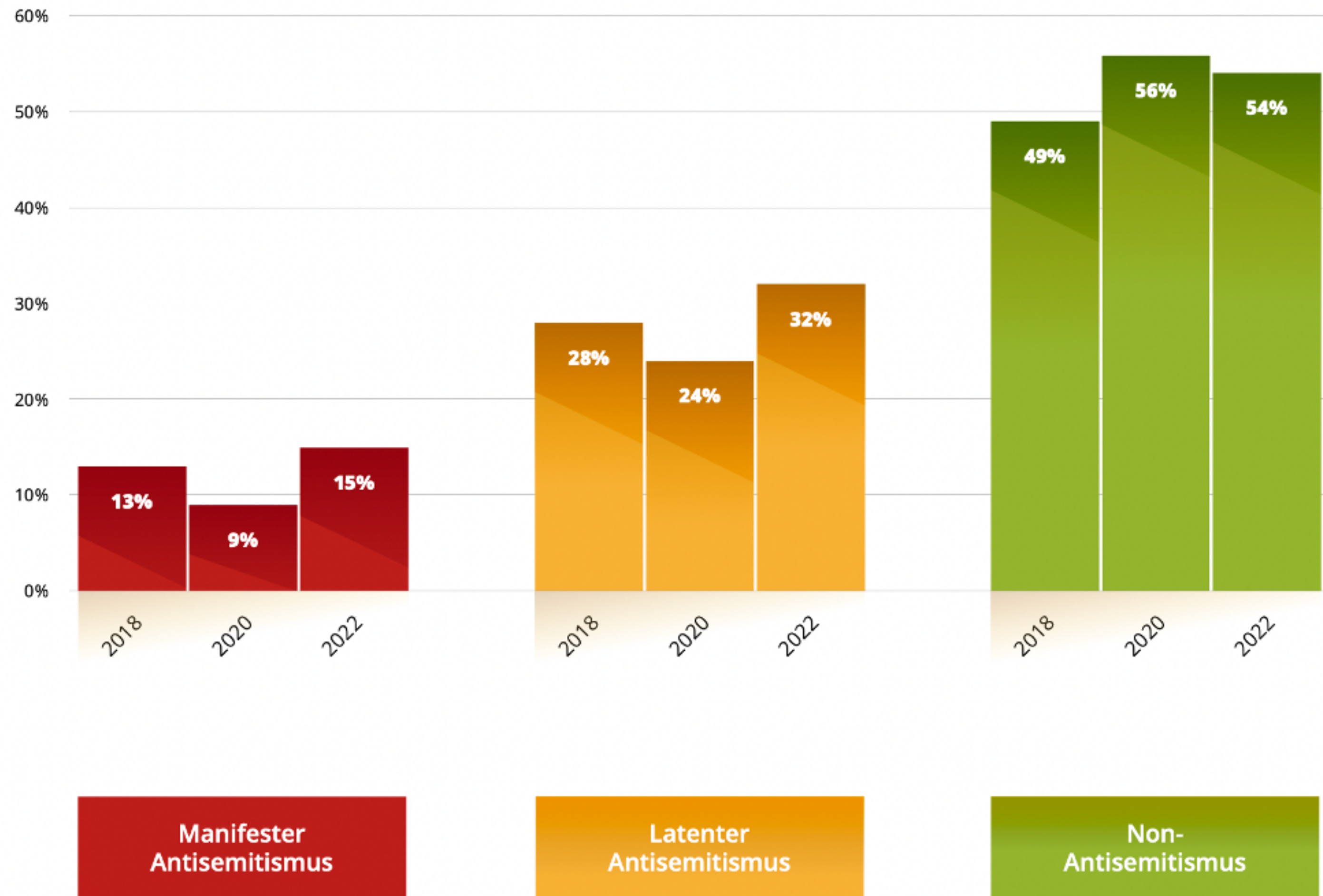
Österreich-
repräsentative
Erhebung

Haben Sie in Ihrer Schulzeit im Rahmen des Unterrichts...
[Mehrfachantworten, Angaben in Prozent, Basis: Befragte
16 bis 25 Jahre, Österreich rep. n=395]



Antisemitismus im Zeitvergleich

Österreich-repräsentative Erhebung

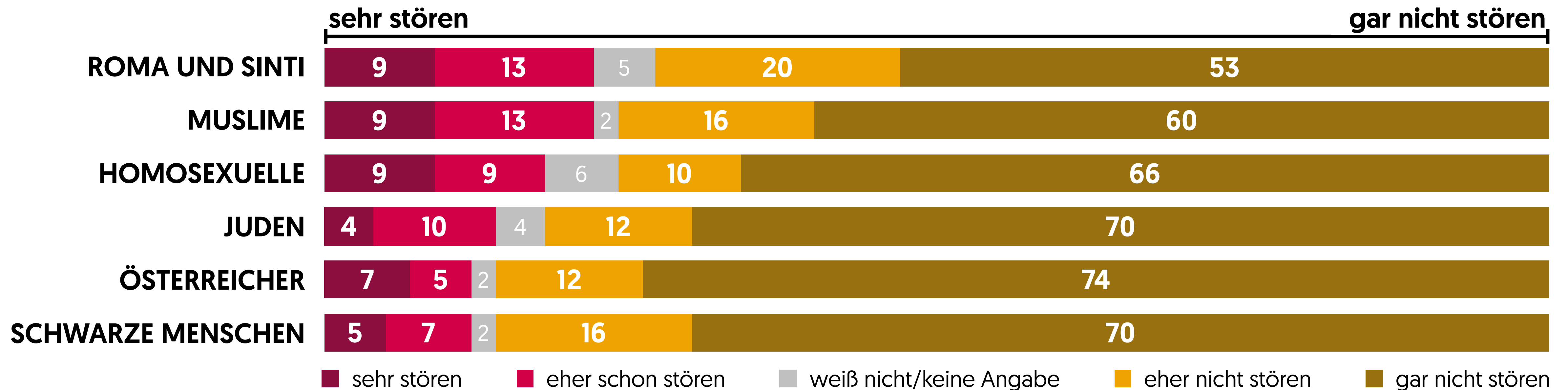


Gruppenbezogene Menschenfeindlichkeit

Junge 16 bis 25 Jahre Ö rep.

Österreich-repräsentative Erhebung

Wenn Sie folgende Nachbarn hätten – würde Sie das sehr, eher schon, eher nicht oder gar nicht stören?



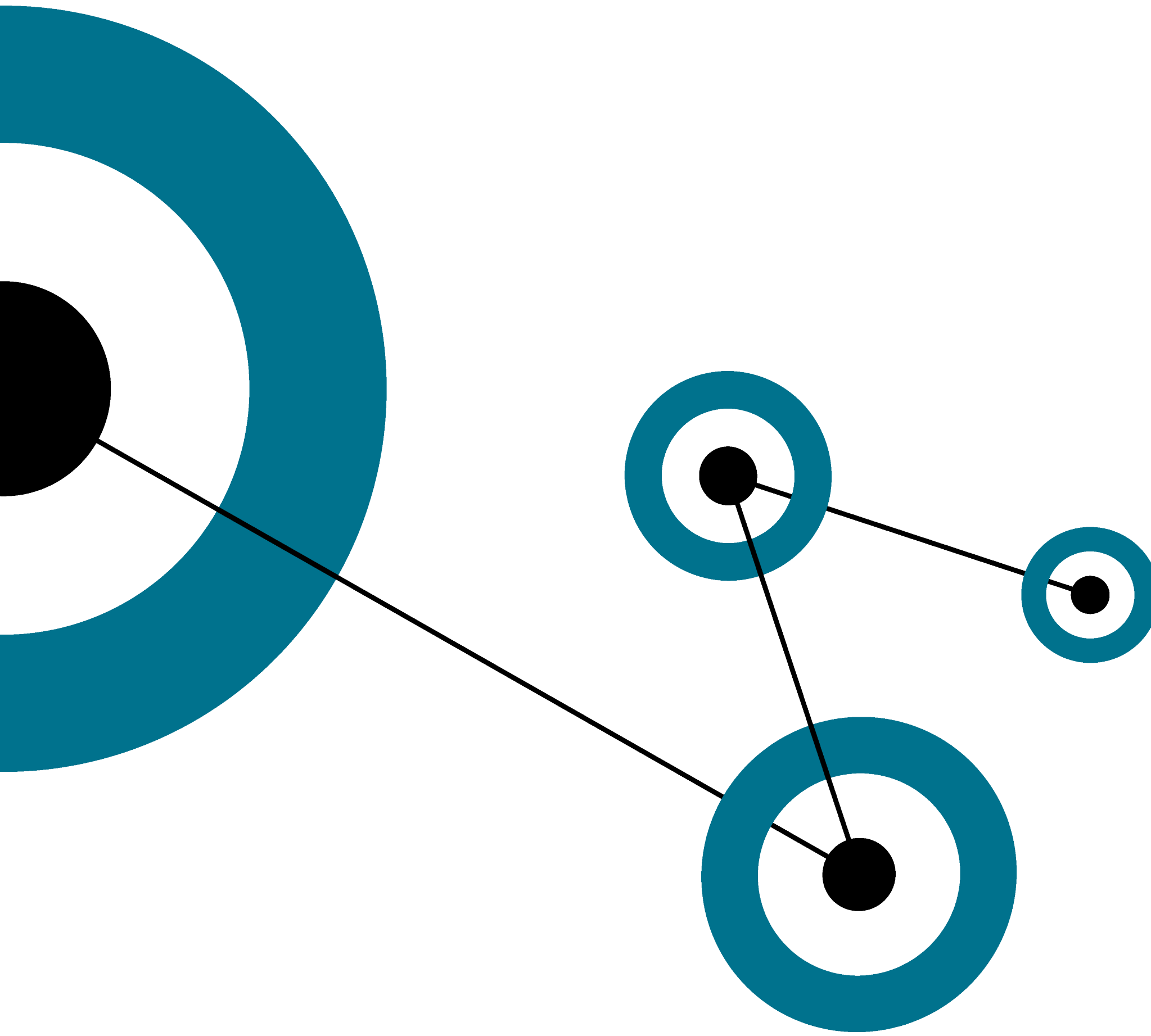
Kontakt

Dr.in Eva Zeglovits
Geschäftsführerin

Institut für empirische
Sozialforschung (IFES)
Teinfaltstraße 8, 1010 Wien
+43 664 5408726
eva.zeglovits@ifes.at
www.ifes.at

DI Paul Unterhuber
Geschäftsführer

Demox Research
Rathausstraße 3, 1010 Wien
+43 676 9411494
pu@demox-research.com
www.demox-research.com



Connecting the Dots

www.demox-research.com